

ASSEMBLEE PLENIERE DU CONSEIL REGIONAL DE BOURGOGNE-FRANCHE- COMTE	N° du rapport : 1 - 3
	Date : jeudi 23 et vendredi 24 juin 2022

**OBJET : Compte administratif de l'exercice 2021 de la Région Bourgogne-Franche-Comté**

**I- EXPOSE DES MOTIFS**

L'article L4312-8 du code général des collectivités territoriales (CGCT) prévoit la présentation annuelle du compte administratif au conseil régional.

Celui-ci est débattu et soumis au vote, sous la présidence de l'un de ses membres, après que l'assemblée arrête le compte de gestion de l'exercice clos établi par le comptable de la collectivité.

Le vote de l'assemblée délibérante arrêtant les comptes doit intervenir au plus tard le 30 juin de l'année suivant l'exercice. Le compte administratif est arrêté si une majorité des voix ne s'est pas dérogée contre son adoption.

**Le compte administratif de l'exercice 2021** présente les résultats de l'exécution du budget.

Il retrace notamment les réalisations constituées par les émissions de mandats (en dépenses) et de titres (en recettes), ventilées par chapitres et articles budgétaires. Il constate par ailleurs l'excédent de la section de fonctionnement et le solde d'exécution de la section d'investissement.

Le vote du compte administratif est également l'occasion pour la collectivité régionale de rendre compte plus largement de sa situation financière.

La délibération du compte administratif 2021 de la Région Bourgogne-Franche-Comté est complétée par **le rapport financier de l'exercice 2021 en annexe n° 1**, qui présente respectivement :

- 1. la situation financière de la Région** à la fin de l'exercice avec une analyse des principaux indicateurs financiers (autofinancement, financement des investissements, endettement...), leur évolution au cours des trois derniers exercices et la présentation de l'équilibre financier du compte administratif 2021 ;
- 2. l'exécution budgétaire de l'exercice 2021 en recettes** avec une présentation détaillée des principales ressources de la Région (fiscalité directe et indirecte, dotations, participations et recettes spécifiques...) ;
- 3. l'exécution budgétaire de l'exercice 2021 en dépenses**, comportant une analyse de la structure des dépenses par nature (dépenses de fonctionnement, dépenses d'investissement) ainsi qu'une présentation détaillée des dépenses de l'exercice par fonction ;
- 4. la gestion pluriannuelle de la Région à la fin de l'exercice 2021**, qui présente le stock d'autorisations de programme (AP) et le stock d'autorisations d'engagement (AE) au 31 décembre 2021 ;
- 5. la gestion de la dette et de la trésorerie à la fin de l'exercice 2021**, qui présente une analyse détaillée de la situation de la dette régionale au 31 décembre 2021 et de la gestion de trésorerie sur l'exercice ;
- 6. la constitution des résultats comptables** de l'exercice 2021 ;
- 7. la situation patrimoniale de la Région à la fin de l'exercice** avec une analyse synthétique du bilan comptable et des engagements financiers de la collectivité.

**Le compte de gestion** établi par le payeur régional, dont les résultats sont en conformité avec le compte administratif de l'exercice 2021, fait l'objet d'un vote spécifique.

Le document « **Compte administratif voté par fonction** » retrace les résultats de l'exécution budgétaire 2021, pour chacune des sections d'investissement et de fonctionnement, par chapitres et par articles, conformément à l'instruction budgétaire et comptable M 71. Celui-ci est complété par le document « **Annexes légales** » prévues par la loi.

## **II- DECISIONS**

Après en avoir délibéré, le Conseil régional a décidé :

- d'arrêter le compte administratif de l'exercice 2021 de la Région Bourgogne-Franche-Comté, pour les sections d'investissement et de fonctionnement, en opérations réelles et d'ordre, à un montant de **2 335 175 793,67 €** en dépenses et à un montant de **2 438 490 368,49 €** en recettes ;

Les réalisations en dépenses (mandats émis en 2021), en opérations réelles et d'ordre, se répartissent comme suit :

Dépenses (mandats émis)	Opérations réelles	Opérations d'ordre	Total
Section d'investissement	690 083 058,91 €	286 339 573,86 €	<b>976 422 632,77 €</b>
Section de fonctionnement	1 051 249 913,64 €	307 503 247,26 €	<b>1 358 753 160,90 €</b>
<b>Total réalisations de l'exercice</b>	<b>1 741 332 972,55 €</b>	<b>593 842 821,12 €</b>	<b>2 335 175 793,67 €</b>

Les réalisations en recettes (titres émis en 2021), en opérations réelles et d'ordre, se répartissent comme suit :

Recettes (titres émis)	Opérations réelles	Opérations d'ordre	Total
Section d'investissement	529 623 114,19 €	367 396 333,56 €	<b>897 019 447,75 €</b>
Section de fonctionnement	1 315 024 433,18 €	226 446 487,56 €	<b>1 541 470 920,74 €</b>
<b>Total réalisations de l'exercice</b>	<b>1 844 647 547,37 €</b>	<b>593 842 821,12 €</b>	<b>2 438 490 368,49 €</b>

En intégrant la reprise des résultats antérieurs, le compte administratif de l'exercice 2021 présente les résultats suivants :

Résultats de l'exercice	Mandats émis	Titres émis	Solde des émissions de titres et de mandats	Reprise des résultats antérieurs	Résultats
Section d'investissement	976 422 632,77 €	897 019 447,75 €	-79 403 185,02 €	-113 586 698,39 €	<b>- 192 989 883,41 €</b>
Section de fonctionnement	1 358 753 160,90 €	1 541 470 920,74 €	182 717 759,84 €	+ 23 106 198,75 €	<b>+ 205 823 958,59 €</b>
<b>Total réalisations de l'exercice</b>	<b>2 335 175 793,67 €</b>	<b>2 438 490 368,49 €</b>	<b>103 314 574,82 €</b>		
Total résultats antérieurs				<b>- 90 480 499,64 €</b>	
<b>Résultat de clôture de l'exercice</b>					<b>+ 12 834 075,18 €</b>

**L'excédent de la section de fonctionnement** de l'exercice 2021, après reprise du résultat de clôture de l'exercice 2020, s'établit à **+ 205 823 958,59 €**.

Celui-ci est affecté en priorité à la couverture du **besoin de financement de la section d'investissement** qui s'élève à **- 192 989 883,41 €**.

L'arrêté des comptes de l'exercice budgétaire 2021 fait ainsi apparaître un **résultat de clôture** de **+ 12 834 075,18 €**.


- de prendre acte du rapport financier de l'exercice 2021 de la Région Bourgogne-Franche-Comté joint en **annexe n° 1** ;
- d'approuver le document budgétaire du compte administratif de l'exercice 2021 joint en **annexe n° 2** (document comptable et annexes légales), qui retrace les résultats de l'exécution budgétaire 2021, pour chacune des sections d'investissement et de fonctionnement, par chapitres et par articles, conformément à l'instruction budgétaire et comptable M 71.

N° de délibération 22AP.36

Délibération adoptée à la majorité des membres présents ou représentés  
(63 voix pour, 33 voix contre)

Envoi Préfecture : jeudi 30 juin 2022  
Retour Préfecture : jeudi 30 juin 2022  
Accusé de réception n° 7726862

La Présidente,



Mme DUFAY

# **RAPPORT FINANCIER DE L'EXERCICE 2021**

## **REGION BOURGOGNE-FRANCHE-COMTE**

# SOMMAIRE

INTRODUCTION GENERALE .....	1
I – LA SITUATION FINANCIERE DE LA REGION A LA FIN DE L'EXERCICE 2021 .....	2
1 - Synthèse des prévisions et réalisations de l'exercice 2021 .....	2
2 - Les indicateurs financiers .....	2
➤ <i>L'autofinancement</i> .....	3
➤ <i>Un niveau record d'investissement</i> .....	4
➤ <i>Une progression de l'endettement</i> .....	5
3 - Les grands équilibres financiers .....	6
➤ <i>L'évolution des grands équilibres financiers</i> .....	6
➤ <i>L'équilibre financier du compte administratif 2021</i> .....	7
II – L'EXECUTION BUDGETAIRE DE L'EXERCICE 2021 EN RECETTES .....	8
1 - Les ressources fiscales .....	9
➤ <i>La recette de la taxe sur la valeur ajoutée (TVA)</i> .....	9
➤ <i>La taxe sur l'immatriculation des véhicules (taxe sur les cartes grises)</i> .....	9
➤ <i>la taxe intérieure de consommation sur les produits énergétiques (TICPE)</i> .....	10
➤ <i>Les autres recettes fiscales</i> .....	11
2 - Les autres recettes .....	11
➤ <i>Le financement de la formation professionnelle et de l'apprentissage</i> .....	11
➤ <i>Les dotations et transferts financiers de l'Etat</i> .....	12
➤ <i>Les participations et recettes spécifiques</i> .....	13
➤ <i>Les recettes liées aux fonds européens</i> .....	15
III – L'EXECUTION BUDGETAIRE DE L'EXERCICE 2021 EN DEPENSES .....	18
1 - Synthèse des dépenses .....	19
➤ <i>Les dépenses de fonctionnement</i> .....	19
➤ <i>Les dépenses d'investissement</i> .....	20
➤ <i>Le plan d'accélération de l'investissement régional</i> .....	22
2 - Les dépenses de l'exercice 2021 par fonction .....	24
➤ <i>Fonction 1 : Formation professionnelle et apprentissage</i> .....	25
➤ <i>Fonction 2 : Enseignement</i> .....	26
➤ <i>Fonction 3 : Culture, sports et loisirs</i> .....	27
➤ <i>Fonction 4 : Santé et action sociale</i> .....	28
➤ <i>Fonction 5 : Aménagement des territoires</i> .....	28
➤ <i>Fonction 6 : Gestion des fonds européens</i> .....	29
➤ <i>Fonction 7 : Environnement</i> .....	30

➤ <i>Fonction 8 : Transports</i> .....	31
➤ <i>Fonction 9 : Action économique</i> .....	32
➤ <i>Fonction 0 : Services généraux</i> .....	34
➤ <i>Les dépenses dites « non ventilées »</i> .....	34
<b>IV – LA GESTION PLURIANNUELLE A LA FIN DE L’EXERCICE 2021</b> .....	<b>37</b>
1 - Les engagements pluriannuels restant à réaliser au 31 décembre 2021 .....	37
➤ <i>Le stock d’autorisations de programme</i> .....	37
➤ <i>Le stock d’autorisations d’engagement (AE)</i> .....	40
2 - Le ratio de couverture des AP / AE affectées au 31 décembre 2021 .....	42
<b>V – LA GESTION DE LA DETTE ET DE LA TRESORERIE A LA FIN DE L’EXERCICE 2021</b> .....	<b>43</b>
1 - La gestion de la dette en 2021 .....	43
➤ <i>L’encours de la dette régionale au 31 décembre 2021</i> .....	43
➤ <i>La mobilisation de l’emprunt en 2021</i> .....	45
➤ <i>L’annuité de la dette en 2021</i> .....	47
2 - La gestion de la trésorerie en 2021 .....	47
3 – La notation financière .....	49
<b>VI – LA CONSTITUTION DES RESULTATS COMPTABLES DE L’EXERCICE 2021</b> .....	<b>50</b>
1 - L’excédent de la section de fonctionnement .....	50
2 - Le solde d’exécution de la section d’investissement .....	51
3 - Le résultat de l’exercice 2021 .....	52
<b>VII – LA SITUATION PATRIMONIALE DE LA REGION A LA FIN DE L’EXERCICE 2021</b> .....	<b>53</b>
1 - Analyse du bilan .....	53
➤ <i>Analyse de l’actif net</i> .....	53
➤ <i>Analyse du passif</i> .....	54
2 - Amortissements et provisions .....	54
➤ <i>Les amortissements</i> .....	54
➤ <i>Les provisions</i> .....	54
3 - Les engagements financiers de la Région .....	55
➤ <i>Les prises de participation</i> .....	55
➤ <i>Le financement des fonds de garantie et autres fonds</i> .....	55

## **ANNEXES**

- Annexe n° 1A : Evolution des dépenses 2020-2021 par fonction de la M71
- Annexe n° 1B : Présentation des réalisations des dépenses 2021 par programme budgétaire
- Annexe 2 : Document comptable et annexes légales

## INTRODUCTION GENERALE

---

L'article L4312-8 du code général des collectivités prévoit la présentation annuelle du compte administratif au conseil régional. Ce rapport est conforme au compte de gestion produit par le comptable public. La présentation du compte administratif constitue un moment important dans le cycle budgétaire puisqu'il permet de :

- dégager les résultats de clôture de l'exercice,
- comparer les réalisations des crédits aux prévisions, en dépenses et en recettes,
- rendre compte de la situation financière de la Région et des principaux indicateurs financiers.

**A l'occasion de l'adoption du compte administratif, le rapport financier présente de manière synthétique et transparente la situation financière de la Région, en s'appuyant sur la réalisation des actions inscrites dans le budget primitif et les décisions modificatives.**

**Après le choc brutal engendré par la crise sanitaire et ses fortes conséquences budgétaires, l'exercice 2021 traduit le retour à une situation plus conforme aux objectifs, avec des résultats budgétaires et des indicateurs financiers très satisfaisants : reconstitution d'un montant solide d'épargne brute (taux de 20,1 %) et une capacité de désendettement maîtrisée (4 années).**

- A la faveur de la forte reprise économique issue de la sortie progressive de la crise sanitaire, le budget régional connaît une hausse de ses recettes de fonctionnement de + 3,3 %, à périmètre constant. L'ensemble des recettes (fonctionnement et investissement) ont augmenté de + 4,5 % à périmètre constant.
- Concernant les dépenses, la Région a poursuivi sa mobilisation et ses efforts pour faire face aux conséquences économiques et sociales de la crise sanitaire.

Les dépenses régionales ont ainsi augmenté de 7,4 % (hors gestion active de la dette et hors reprise des résultats). De nouvelles mesures d'urgence ont été mises en œuvre et le plan d'accélération de l'investissement régional (« PAIR »), le « plan de relance », a connu sa première année d'exécution. Les dépenses de fonctionnement connaissent une hausse maîtrisée de + 2,1 %. Si l'on neutralise les éléments exceptionnels ou évolutions de périmètre, l'évolution structurelle est également de + 2 % (hors PRIC, fonds européens, impact du solde de la convention TER et provision exceptionnelle pour risque TER).

Concernant les dépenses d'investissement, la Région a encore accru son niveau d'intervention pour atteindre un montant record de plus de 600 M€ investis sur notre territoire. Ce niveau d'investissement est nettement supérieur à celui d'avant la crise, qui se situait autour de 350 à 400 M€. La Région a amplifié la mise en œuvre du plan pluriannuel d'investissements (PPI) sur nos principales politiques : mobilités et infrastructures, investissements dans les lycées, soutien à l'économie locale, aménagement du territoire et transformation numérique.

Le présent rapport financier de l'exercice 2021 présente respectivement :

- la situation financière de la Région et les principaux indicateurs financiers (autofinancement, endettement...),
- l'exécution budgétaire de l'exercice 2021 en recettes,
- l'exécution budgétaire de l'exercice 2021 en dépenses,
- l'état du stock d'autorisations de programme (AP) et du stock d'autorisations d'engagement (AE) au 31 décembre 2021,
- la situation de la dette et de la trésorerie à la fin de l'exercice,
- la constitution des résultats comptables,
- la situation patrimoniale et des engagements financiers hors bilan de la collectivité.

## I – LA SITUATION FINANCIERE DE LA REGION A LA FIN DE L'EXERCICE 2021

La première partie du rapport financier présente une synthèse des prévisions et réalisations de l'exercice ainsi que la situation financière de la Région à la fin de l'exercice 2021. L'analyse des principaux indicateurs financiers (autofinancement, endettement...) permet de dégager les marges de manœuvre de la collectivité régionale.

### 1 - Synthèse des prévisions et réalisations de l'exercice 2021

Une synthèse de l'exécution budgétaire 2021 est présentée dans le tableau suivant, en mouvements réels (hors gestion active de la dette et hors résultats antérieurs reportés).

	L'EXECUTION BUDGETAIRE 2021					
	en mouvements réels (hors gestion active de la dette / hors résultat antérieur reporté)					
	DEPENSES			RECETTES		
	Prévisions	Réalisations	Taux d'exécution	Prévisions	Réalisations	Taux d'exécution
INVESTISSEMENT	783 233 462,65 €	683 083 058,91 €	87,21 %	543 234 051,63 €	410 036 415,80 €	75,48 %
dont hors dette	724 133 462,65 €	624 685 905,33 €	86,27 %	184 383 843,75 €	155 036 415,80 €	84,08 %
FONCTIONNEMENT	1 085 251 049,71 €	1 051 249 913,64 €	96,87 %	1 302 114 161,98 €	1 315 024 433,18 €	100,99 %
<b>TOTAL</b>	<b>1 868 484 512,36 €</b>	<b>1 734 332 972,55 €</b>	<b>92,82 %</b>	<b>1 845 348 213,61 €</b>	<b>1 725 060 848,98 €</b>	<b>93,48 %</b>

**Dans le contexte de l'année 2021 et de la poursuite de la crise sanitaire, les taux de réalisation de l'exercice budgétaire, tant en dépenses qu'en recettes, se situent à des niveaux relativement élevés.**

En dépenses, le compte administratif 2021 fait apparaître un taux d'exécution satisfaisant de 92,82 %. Les dépenses réelles d'investissement ont été réalisées à hauteur de 87,21 % en 2021 (86,27 % hors dette). Les dépenses réelles de fonctionnement ont été exécutées pour leur part à hauteur de 96,87 % en 2021.

En recettes, le compte administratif 2021 fait apparaître un taux d'exécution de 93,48 %. Le taux de réalisation des recettes réelles de fonctionnement s'établit à un niveau très satisfaisant de 100,99 %. Les recettes réelles d'investissement ont été réalisées à 75,48 %. Toutefois, en neutralisant l'impact de la dette, le taux de réalisation des recettes d'investissement hors emprunt est de 84,08 %.

Les prévisions et réalisations de l'exercice 2021 détaillées par chapitre figurent dans le document budgétaire du compte administratif joint en annexe n° 2.

### 2 - Les indicateurs financiers

#### Remarques méthodologiques :

L'évolution du budget régional doit être analysée au regard des modifications de périmètre et des dépenses compensées par des recettes (fonds européens, PRIC), ainsi que certaines variations exceptionnelles. Pour 2021, les éléments suivants sont à signaler :

- Recettes : modification de l'imputation de la TICPE « Grenelle ». Jusqu'en 2020, cette recette était imputée en section d'investissement. A partir de 2021, elle est désormais inscrite en section de fonctionnement.



- Dépenses de fonctionnement : l'impact des mouvements budgétaires exceptionnels au titre de la convention « TER » (provision pour risque de 20 M€ en 2020 ; solde de la convention TER de 2020 mandaté en 2021 pour 11,6 M€).
- Dépenses d'investissement : écritures de régularisation comptable du FEDER (montant de 15 M€, en investissement, équilibré en dépense et en recette, au titre du caractère non amortissable d'un titre de recette des « prêts Rebond ») ; et adhésion de la Région à l'Agence France Locale (« AFL »), avec les prises de participation au capital de la société (apport en capital initial de 6,4 M€).

### ➤ L'autofinancement

L'autofinancement brut ou épargne brute dégagée par une collectivité sur sa section de fonctionnement correspond au solde entre les produits et les charges de fonctionnement ; l'autofinancement contribue au financement des investissements.

- Les recettes réelles de fonctionnement, qui regroupent les principales ressources fiscales perçues par la Région ainsi que l'essentiel des dotations, participations et recettes spécifiques liées aux diverses interventions régionales, ont enregistré une évolution de + 7,62 % pour atteindre un montant global de 1 315 M€ en 2021.

Cette progression significative s'explique notamment par l'évolution des ressources fiscales, en particulier de la recette de la taxe sur la valeur ajoutée (TVA) qui enregistre une hausse de 14 % par rapport au produit 2020 versé (avant application de la garantie), et en fonction du nouveau périmètre des recettes de fonctionnement avec la modification de l'imputation de la TICPE part « Grenelle » décidée au budget 2021. A périmètre constant, les recettes de fonctionnement en 2021 enregistrent une évolution de + 3,3 % par rapport à l'exercice 2020.

- Les dépenses réelles de fonctionnement sont constituées principalement des crédits d'intervention, notamment des diverses contributions, subventions et participations versées par la Région au titre de ses compétences obligatoires. Elles comprennent également les crédits des ressources humaines (charges de personnel et frais assimilés) et des moyens généraux (fonctionnement de l'institution) ainsi que les intérêts de la dette et frais financiers.

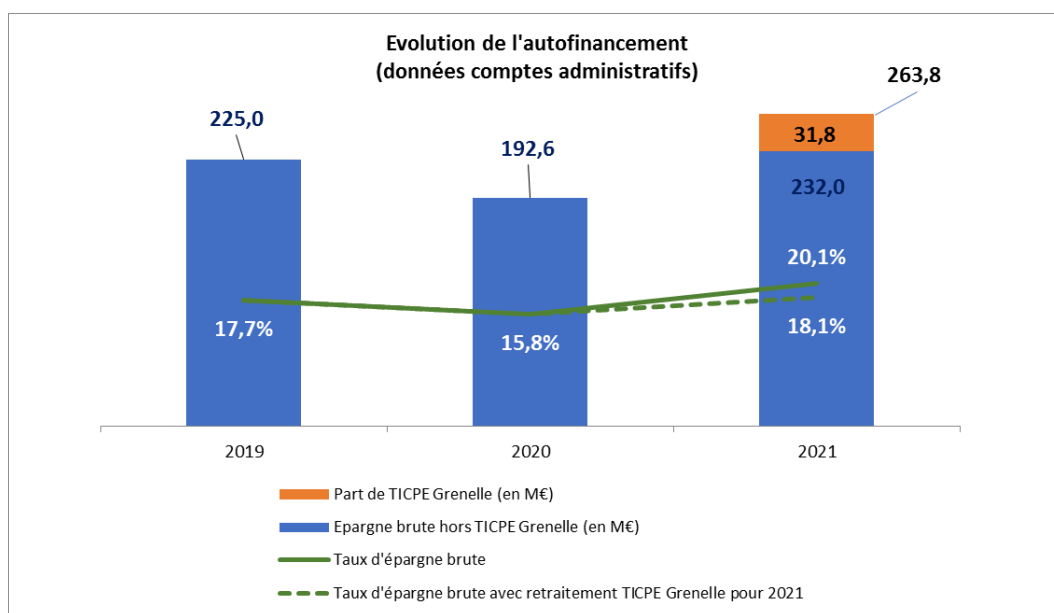
Elles se sont élevées globalement à 1 051,25 M€ en 2021 et connaissent une évolution maîtrisée de + 2,1 % entre 2020 et 2021, après une baisse en 2020 de – 1,6 % qui s'expliquait en partie par la perte de la compétence apprentissage.

Par ailleurs, les choix volontaristes et optimisés de la Région en matière de gestion de la dette et de trésorerie au cours des derniers exercices (mobilisations de plusieurs enveloppes BEI, recours au financement obligataire en 2020 et 2021), corrélés au contexte des taux d'intérêts très bas, limitent l'impact des frais financiers sur l'épargne brute.

**Compte tenu de la forte dynamique des recettes de fonctionnement et d'une maîtrise des charges de fonctionnement, la Région dégage un autofinancement brut de 263,8 M€ en 2021 (contre 192,6 M€ en 2020).**

**L'épargne brute est en augmentation de + 37 % par rapport au dernier exercice (+ 20,8 % hors impact TICPE « Grenelle »). Le taux d'épargne brute, qui rapporte l'épargne brute aux recettes réelles de fonctionnement, s'établit à 20,1 %, en augmentation de près de quatre points par rapport à l'exercice précédent (15,8 % en 2020).**

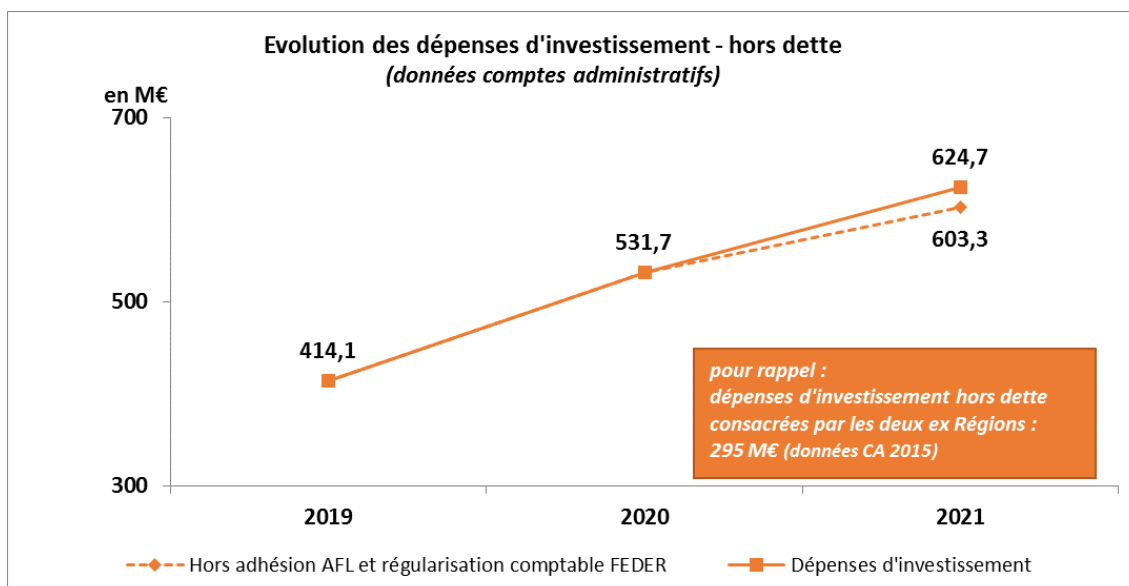
**L'autofinancement net, après déduction du remboursement du capital de la dette, s'établit à 205,4 M€, soit un taux d'épargne nette de 15,6 %.**



➤ **Un niveau record d'investissement**

L'objectif de la Région consistant à accentuer l'effort d'investissement sur le mandat s'est de nouveau concrétisé de façon significative au cours de l'exercice 2021.

**La montée en charge du plan d'investissements et les mesures de soutien face à la crise aboutissent à un niveau très élevé de l'investissement, à hauteur de 624,7 M€ hors dette. Hors éléments exceptionnels, le montant d'investissement est de 603,3 M€ de crédits de paiement (hors adhésion à l'Agence France Locale et la régularisation comptable). Cette progression fait suite à une augmentation déjà significative constatée en 2020, avec 531,7 M€ d'investissements réalisés.**



Depuis deux exercices, la Région a accompli un effort sans précédent en section d'investissement, avec des réalisations représentant plus du double des montants cumulés consacrés par les deux anciennes collectivités avant fusion. Les principaux postes concernent notamment les investissements dans les matériels ferroviaires, les travaux de gros entretien et rénovation des lycées ainsi que le développement économique.

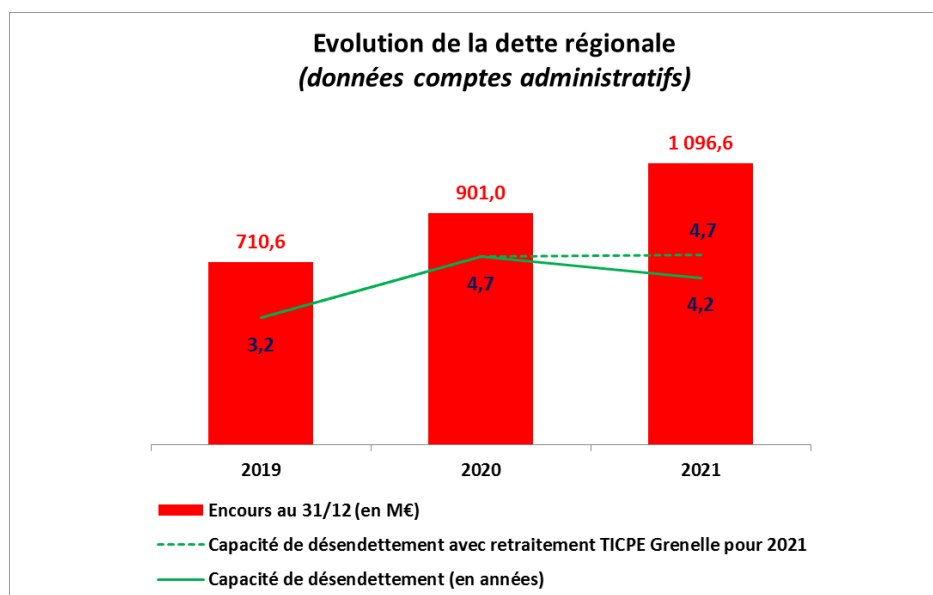
Cette trajectoire d'investissement est amplifiée par le « PAIR », adopté le 9 octobre 2020 pour accompagner la relance de l'économie régionale et accélérer la transition écologique et énergétique pour un montant total de 435 M€. En 2021, première année pleine de mise en œuvre, 101,6 M€ de crédits ont été mandatés, qui viennent s'ajouter aux 18,2 M€ déjà réalisés en fin d'année 2020.

### ➤ Une progression de l'endettement

L'effort exceptionnel d'investissement, amplifié en 2021, entraîne un recours accru à l'emprunt. La Région Bourgogne-Franche-Comté a eu recours à l'emprunt à hauteur de 255 M€ au cours de l'exercice 2021, réparti entre le financement obligataire (six émissions réalisées en mai 2021 pour 130 M€ et une émission complémentaire effectuée début novembre de 20 M€), ainsi que les enveloppes de prêts bancaires BEI et classiques pour un montant cumulé de 105 M€.

Compte tenu d'un volume d'emprunt nouveau supérieur au remboursement du capital de la dette, la Région enregistre un flux net de dette positif sur l'exercice 2021 (+ 195,6 M€) en lien avec la forte hausse des dépenses d'investissement.

L'encours de la dette régionale s'établit ainsi à 1 096,6 M€ au 31 décembre 2021, en progression de + 21,7 %.



La capacité de désendettement, obtenue en rapportant l'encours de la dette et l'épargne brute, s'établit à 4,2 années au 31 décembre 2021 (4,7 années hors impact du changement d'imputation de la TICPE Grenelle). Ce ratio mesure le temps que mettrait la collectivité à se désendetter si elle y consacrait l'intégralité de son épargne brute. Le taux d'endettement, qui rapporte l'encours de la dette aux recettes réelles de fonctionnement, est de 83,4 % en 2021.

La loi plafonne à 9 ans le ratio de désendettement autorisé pour les Régions. Conformément aux orientations budgétaires présentées lors de l'assemblée plénière du 17 décembre 2021, la Région fixe à 7,5 ans le plafond à ne pas dépasser en trajectoire de référence.

Au regard de l'augmentation des besoins de financement liés à l'évolution de la trajectoire budgétaire, la Région Bourgogne-Franche-Comté s'est engagée dans une démarche de sécurisation et diversification des sources de financement long terme (cf. *partie V du présent rapport*).

### 3 - Les grands équilibres financiers

#### ➤ L'évolution des grands équilibres financiers

Le tableau présenté ci-après retrace l'évolution des grands équilibres financiers des comptes administratifs des trois derniers exercices budgétaires.

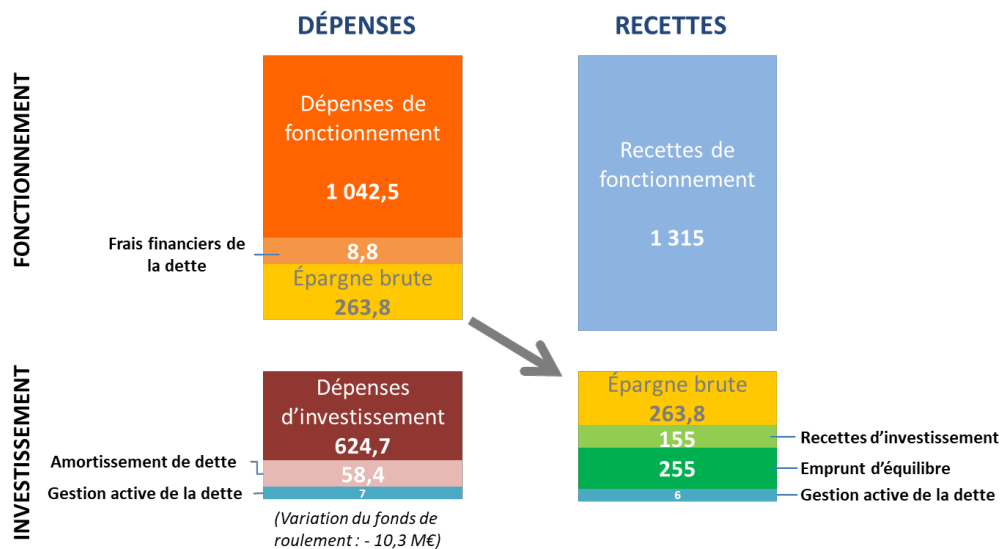
<b>REGION BOURGOGNE-FRANCHE-COMTE</b>			
<b>EVOLUTION DES EQUILIBRES FINANCIERS 2019 - 2020 - 2021</b>			
	<b>2019</b>	<b>2020</b>	<b>2021</b>
<b>AUTOFINANCEMENT</b>			
<b>Recettes de fonctionnement</b>	1 271 112 812,67 €	1 221 874 045,03 €	1 315 024 433,18 €
<b>Dépenses de fonctionnement</b>	1 046 095 234,27 €	1 029 234 734,01 €	1 051 249 913,64 €
<i>pour information : dont intérêts de la dette &amp; frais financiers</i>	9 641 018,19 €	8 628 430,15 €	8 770 080,34 €
<b>Epargne brute</b>	225 017 578,40 €	192 639 311,02 €	263 774 519,54 €
Taux d'épargne brute (= épargne brute / recettes réelles de fonctionnement)	17,70%	15,77%	20,06%
<b>Epargne nette</b>	175 041 146,11 €	139 345 350,18 €	205 377 365,96 €
Taux d'épargne nette (= épargne nette / recettes réelles de fonctionnement)	13,77%	11,40%	15,62%
<b>FINANCEMENT DES INVESTISSEMENTS</b>			
<b>Dépenses d'investissement (hors remboursement capital de la dette)</b>	414 091 755,63 €	531 715 172,88 €	624 685 905,33 €
Remboursement en capital de la dette	49 976 432,29 €	53 293 960,84 €	58 397 153,58 €
<b>Recettes d'investissement (hors emprunt)</b>	121 097 500,27 €	165 298 960,45 €	155 036 415,80 €
Emprunt mobilisé sur l'exercice	110 000 000,00 €	245 000 000,00 €	255 000 000,00 €
<b>DETTE</b>			
<b>Encours de dette au 31 décembre</b>	710 578 730,88 €	900 951 436,71 €	1 096 554 283,13 €
Taux d'endettement (= encours de dette / recettes réelles de fonctionnement)	55,90%	73,74%	83,39%
<b>Capacité de désendettement au 31 décembre - en années -</b> (= encours de dette / capacité d'autofinancement brute)	3,16	4,68	4,16
<b>RESULTAT DE L'EXERCICE</b>			
<b>Dépenses réelles totales</b> (hors gestion active de la dette et hors reprise des résultats)	1 510 163 422,19 €	1 614 243 867,73 €	1 734 332 972,55 €
<b>Recettes réelles totales</b> (hors gestion active de la dette et hors reprise des résultats)	1 502 210 312,94 €	1 632 173 005,48 €	1 725 060 848,98 €
Fonds de roulement au 1er janvier de l'exercice N (=> reprise des résultats antérieurs / résultat de clôture N-1)	16 130 170,33 €	6 510 394,33 €	23 106 198,75 €
Variation du fonds de roulement (=> résultat de l'exercice)	-9 619 776,00 €	16 595 804,42 €	-10 272 123,57 €
<b>Fonds de roulement au 31 décembre de l'exercice N</b> (=> résultat de clôture de l'exercice N)	6 510 394,33 €	23 106 198,75 €	12 834 075,18 €

Le résultat de clôture de l'exercice budgétaire 2021 s'établit à 12,8 M€ (pour rappel, il était de 23,1 M€ en 2020 et de 6,5 M€ en 2019).

Lors du vote de la décision modificative n° 1 au budget de 2022, l'assemblée régionale sera amenée à se prononcer sur l'affectation du résultat de 2021.

➤ L'équilibre financier du compte administratif 2021

L'équilibre financier du compte administratif 2021 se présente comme suit :



## II – L'EXECUTION BUDGETAIRE DE L'EXERCICE 2021 EN RECETTES

---

La deuxième partie du rapport financier présente l'exécution budgétaire détaillée de l'exercice 2021 en recettes.

**En matière de recettes, l'exercice est marqué par la suppression de la part régionale de la cotisation sur la valeur ajoutée des entreprises (CVAE) dans le cadre de la réforme des impôts de production, et son remplacement par une nouvelle fraction de la taxe sur la valeur ajoutée (TVA) conformément aux dispositions de la loi de finances pour 2021.**

Pour les Régions, cette réforme renforce la part prépondérante de la recette de TVA dans le panier des ressources. Ainsi, avec plus de 40 % des recettes corrélées à la TVA, la Région est en grande partie liée à un impôt national, évoluant fortement en fonction de la conjoncture économique. Il convient de rappeler l'absence quasi-totale d'autonomie financière et fiscale de la collectivité, la Région n'ayant un pouvoir de taux que sur environ 10 % des recettes de fonctionnement (taxe sur l'immatriculation des véhicules et tarifs encadrés de la TICPE Grenelle).

Par ailleurs, deux éléments impactant l'évolution des recettes de fonctionnement sont à mentionner :

- une modification d'imputation comptable de la ressource de TICPE « part Grenelle », de la section d'investissement vers la section de fonctionnement, a été votée au budget primitif 2021,
- la provision pour risque, constituée en 2020, en lien avec l'impact financier de la crise sanitaire sur l'équilibre de la convention d'exploitation des TER, a été reprise sur l'exercice 2021, générant une recette exceptionnelle de 20 M€.

**Les recettes de fonctionnement se sont élevées à 1 315 M€ en 2021, soit une évolution de + 7,6 % par rapport à l'exercice 2020. A périmètre constant, cette évolution est ramenée à + 3,3 %.**

**Les ressources fiscales représentent les trois quarts des recettes de fonctionnement de la Région. Au sein de celles-ci, la recette de TVA, constituée désormais de deux composantes (fraction attribuée au titre de l'ex DGF / fraction compensatoire de la CVAE) est prépondérante avec un produit de 583 M€ perçu sur l'exercice 2021.**

**Les recettes d'investissement (hors emprunt) se sont établies pour leur part à 155 M€.**

**Les recettes régionales réalisées au cours de l'exercice 2021 se sont élevées globalement à 1 470,1 M€ (hors emprunt et gestion active de la dette et trésorerie).**

**En intégrant le recours à l'emprunt à hauteur de 255 M€, réparti entre le financement obligataire (150 M€), les enveloppes pluriannuelles BEI et les banques commerciales (105 M€), les ressources totales de la Région Bourgogne-Franche-Comté en 2021 ont représenté 1 725,1 M€.**

SYNTHESE RECETTES 2019 - 2020 - 2021

données comptes administratifs	2019	2020	2021	Taux d'exécution 2021	Evol. 2020/2021
RECETTES DE FONCTIONNEMENT	1 271 112 812,67 €	1 221 874 045,03 €	1 315 024 433,18 €	100,99%	7,62%
à périmètre constant (*)	1 142 322 098,32 €	1 120 222 746,42 €	1 157 494 797,34 €		3,33%
RECETTES D'INVESTISSEMENT hors emprunt / gestion active de la dette	121 097 500,27 €	165 298 960,45 €	155 036 415,80 €	84,08%	-6,21%
à périmètre constant (**)	98 435 541,93 €	101 981 429,03 €	119 689 208,11 €		17,36%
TOTAL RECETTES hors emprunt / gestion active de la dette	1 392 210 312,94 €	1 387 173 005,48 €	1 470 060 848,98 €	98,89%	5,98%
à périmètre constant (*) (**)	1 240 757 640,25 €	1 222 204 175,45 €	1 277 184 005,45 €		4,50%
EMPRUNT MOBILISE (emprunt obligataire + emprunt bancaire)	110 000 000,00 €	245 000 000,00 €	255 000 000,00 €	71,06%	4,08%
TOTAL RECETTES	1 502 210 312,94 €	1 632 173 005,48 €	1 725 060 848,98 €	93,48%	5,69%

(\*) Recettes de fonctionnement à périmètre constant :

hors TICPE Grenelle en 2021 (changement imputation) / hors fonds européens / hors PRIC / hors reprise sur provision TER en 2021

à noter : TICPE retraitée en année civile (impact gestion du trop-perçu s/ exercice 2020) / apprentissage à périmètre constant (impact réforme LCAP)

(\*\*) Recettes d'investissement à périmètre constant : hors fonds européens

## 1 - Les ressources fiscales

### ➤ La recette de la taxe sur la valeur ajoutée (TVA)

La Région bénéficie désormais de deux fractions de la taxe sur la valeur ajoutée (TVA) : une première attribuée depuis 2018 au titre de la suppression de la dotation globale de fonctionnement (DGF) et une seconde affectée à compter de 2021 en substitution de la part régionale de la cotisation sur la valeur ajoutée des entreprises (CVAE) supprimée dans le cadre de la réforme des impôts de production.

Concernant la fraction du produit de TVA versée en compensation de l'ex-CVAE, la recette attribuée au titre de l'exercice 2021 s'est élevée à 329,1 M€. En application des dispositions de la loi de finances pour 2021, ce montant correspond au produit de la CVAE perçu par la Région en 2020, majoré du fonds de péréquation notifié au titre de ce même exercice. A noter que le complément du fonds de péréquation non intégré dans la fraction de TVA, correspondant à l'évolution dynamique du fonds observée entre 2020 et 2021, a été versé sous la forme d'une dotation pour un montant de 1,680 M€.

Concernant la fraction du produit de TVA remplaçant l'ex-DGF, la recette attribuée à la Région au titre de l'exercice budgétaire 2021 s'est élevée à 254,4 M€, en intégrant la dernière mensualité notifiée en janvier 2022 au titre de la taxe collectée en décembre 2021 pour un montant de 23,385 M€. Pour l'ensemble de l'exercice, l'évolution constatée est de + 14,38 % par rapport au produit 2020 versé avant application de la clause de garantie (permettant à la Région de percevoir son montant de DGF notifié en 2017), soit un niveau supérieur à la prévision budgétaire (y compris aux prévisions des services de l'Etat). L'évolution comparée à l'exercice 2019, soit au niveau de recettes d'avant la crise, est de + 6,8 %.

**Le produit de la recette de TVA, avec ses deux composantes (fraction compensatoire de la CVAE + fraction attribuée au titre de l'ex DGF) s'élève ainsi à 583,5 M€ au titre de l'exercice 2021.**

### ➤ La taxe sur l'immatriculation des véhicules (taxe sur les cartes grises)

Les recettes de la taxe sur l'immatriculation des véhicules (taxe sur les cartes grises) encaissées au titre de l'exercice budgétaire 2021 se sont élevées à 108,8 M€, soit un produit en progression par

rapport à l'exercice 2020 (+ 4,6 %), mais qui demeure toutefois nettement inférieur au niveau de recettes d'avant la crise sanitaire (pour rappel : 115,4 M€ en 2019).

La tendance favorable observée au niveau des encaissements sur le début de l'année 2021 a été de nouveau orientée à la baisse à partir de juin, à période comparable d'avant crise, en lien avec l'évolution du marché automobile français, et en particulier le repli des immatriculations de véhicules neufs dont le marché a été pénalisé par la pénurie des semi-conducteurs. En outre, une autre tendance se dessine, qui impacte négativement le produit de la taxe régionale : la forte croissance des modèles hybrides rechargeables et véhicules « 100 % électriques ».

Pour rappel, le tarif de la taxe sur les cartes grises appliqué au cours de l'exercice 2021 a été de 51 € par cheval-vapeur et l'exonération en totalité applicable aux véhicules dits « propres » a été reconduite par la Région pour l'année 2021, étant précisé que les véhicules fonctionnant à l'électricité ou à l'hydrogène sont exonérés par la loi de la taxe régionale depuis le 1<sup>er</sup> janvier 2020.

### ➤ la taxe intérieure de consommation sur les produits énergétiques (TICPE)

Les recettes de la taxe intérieure de consommation sur les produits énergétiques (TICPE), ressource transférée de l'Etat à la Région, se sont élevées globalement à 227,1 M€ au titre de l'exercice 2021.

Celles-ci sont constituées de plusieurs parts (« compensation », « modulation », « Grenelle »...) :

- La TICPE « part forfaitaire LRL », principale composante, a pour objet la compensation financière de divers transferts de compétences, dont les montants sont actualisés chaque année en lois de finances afin que le produit corresponde à la compensation due par l'Etat.

Le montant attribué au titre de 2021 a représenté 157,2 M€. Celui-ci a fait l'objet d'une régularisation définitive (+ 13,3 M€) notifiée tardivement le 27 janvier 2022 au titre de la garantie du droit à compensation 2021, laquelle fait suite à des versements mensualisés faibles constatés sur l'ensemble de l'année (143 M€), inférieurs au montant garanti ; à noter également un reliquat versé au titre de la gestion 2019 (+ 777 K€).

- En second lieu, l'ancienne part modulable de TICPE a été remplacée depuis 2017 par le transfert d'une fraction de « TICPE modulation », sans pouvoir de taux : celle-ci a représenté 33,3 M€ en 2021.
- En outre, la loi de finances initiale pour 2010 a attribué aux Régions une nouvelle fraction de TICPE au titre du financement des infrastructures prévues par le Grenelle de l'environnement : il s'agit de la part dite « TICPE Grenelle », avec une faculté de majoration des tarifs encadrée par la loi, dont les recettes se sont élevées à 31,8 M€ en 2021 (pour rappel, la Région avait décidé de reconduire pour 2021 les tarifs de la TICPE part Grenelle à hauteur de 0,73 € par hectolitre pour les supercarburants et 1,35 € par hectolitre pour le gazole).

Concernant les deux parts de TICPE (« modulation » et « Grenelle »), dont le montant est fonction des consommations de carburant, les recettes ont enregistré une évolution cumulée de + 11,8 % en comparaison aux encaissements de l'année civile 2020 qui étaient en net repli du fait des baisses de consommation dues au confinement et à la récession économique (rappel évolution du produit correspondant entre 2019 et 2020 : - 12,5 %).

- Enfin, la TICPE attribuée au titre des transferts de compétences intervenus dans le cadre de la loi MAPTAM du 27 janvier 2014 et de la loi NOTRe du 7 août 2015, qui fait l'objet de



versements distincts, a représenté 4,8 M€ en 2021. A noter que ce dernier montant intègre la compensation liée au transfert DRONISEP (326 K€) en application de la loi LCAP du 5 septembre 2018 ainsi que la compensation du versement d'une aide exceptionnelle de 150 € aux étudiants boursiers des formations sanitaires et sociales (326 K€ également).

### ➤ Les autres recettes fiscales

Le produit définitif de l'imposition forfaitaire sur les entreprises de réseaux (IFER) s'est établi à 41,7 M€ en 2021, réparti entre les deux composantes IFER « matériel ferroviaire roulant » (24,5 M€) et IFER « répartiteurs principaux » (17,2 M€).

A noter que l'évolution de cette recette fiscale sur les derniers exercices est particulièrement erratique : après avoir diminué en 2019, puis progressé en 2020, le produit de l'IFER régionale enregistre de nouveau une baisse en 2021.

Enfin, le fonds national de garantie individuelle des ressources (FNGIR), institué suite à la réforme de la taxe professionnelle, a été reconduit en 2021 pour un montant de 35,4 M€.

**Au total, l'ensemble des recettes relatives à la fiscalité régionale se sont élevées à 998,1 M€ au titre de l'exercice 2021, dont 583,5 M€ pour les deux fractions de la recette de la taxe sur la valeur ajoutée (TVA).**

FISCALITE REGIONALE 2019 / 2020 / 2021

données comptes administratifs	2019	2020	2021	Taux d'exécution 2021	Evol. 2020/2021
Cotisation sur la valeur ajoutée des entreprises (CVAE) en 2019 et 2020	306 322 449,00 €	310 271 302,00 €	329 106 710,00 €	100,00%	0,00%
Fraction du produit de la TVA / Fraction compensatoire de la CVAE en 2021					
Fonds national péréquation des ressources de la CVAE <i>(non compris dotation transitoire 2021 non intégrée dans fraction de TVA)</i>	12 594 421,00 €	18 675 278,00 €			
Dotations transitoires fonds de péréquation de la CVAE <i>(complément 2021 / 2020 non intégré dans fraction de TVA)</i>			1 680 186,00 €	100,00%	-
Fraction du produit de la TVA / Fraction LFI 2017 ex DGF <i>(y c. complément garantie versé en janvier 2021 et rattaché à l'exercice 2020 : 994 128,51 €)</i>	238 179 789,67 €	223 381 141,00 €	254 362 760,37 €	106,90%	13,87%
Taxe sur l'immatriculation des véhicules (cartes grises)	115 351 947,00 €	104 017 194,00 €	108 820 786,00 €	98,71%	4,62%
Taxe intérieure de consommation sur les produits énergétiques (TICPE) (*)	189 329 952,00 €	208 458 064,96 €	190 480 573,00 €	101,77%	-8,62%
<i>dont TICPE Compensation (hors lois MAPTAM et NOTRe / DRONISEP) (*)</i>	155 448 024,06 €	176 255 163,96 €	157 187 480,00 €	100,50%	-10,82%
<i>y c. complément garantie "droit à compensation" 2021 : 13 353 299 € + reliquat gestion 2019 : 777 501 €</i>					
<i>dont TICPE Modulation (*)</i>	33 881 927,94 €	32 202 901,00 €	33 293 093,00 €	108,25%	3,39%
TICPE Grenelle (*) <i>(NB : imputée en investissement en 2019 et 2020 / fonctionnement à compter de 2021)</i>	32 643 330,00 €	31 120 982,41 €	31 753 228,00 €	106,81%	2,03%
TICPE Compensation lois MAPTAM et NOTRe	3 549 616,81 €	3 403 381,51 €	4 198 103,90 €	115,08%	23,35%
TICPE Compensation DRONISEP / Compensations non-pérennes	-	326 277,00 €	652 677,00 €	100,00%	-
Imposition forfaitaire sur les entreprises de réseaux (IFER)	41 073 509,00 €	44 937 673,00 €	41 705 414,00 €	96,99%	-7,19%
<i>dont IFER matériel ferroviaire roulant</i>	24 178 525,00 €	27 169 631,00 €	24 546 529,00 €		-9,65%
<i>dont IFER répartiteurs principaux</i>	16 894 984,00 €	17 768 042,00 €	17 158 885,00 €		-3,43%
Fonds national de garantie individuelle des ressources (FNGIR)	35 370 562,00 €	35 370 562,00 €	35 370 562,00 €	100,00%	0,00%
<b>TOTAL FISCALITE REGIONALE</b>	<b>974 548 910,05 €</b>	<b>980 128 762,88 €</b>	<b>998 144 625,27 €</b>	<b>102,00%</b>	<b>1,84%</b>

(\*) TICPE - Retraitement de la problématique exceptionnelle liée à la gestion du trop perçu en 2020. Exercice budgétaire 2020 retraité en année civile (données ci-après) :  
Part "Compensation" (2020 et 2021) : 156 409 979 € / Part "Modulation" 2020 : 29 573 975 € (évol° 2020/2021 : + 12,58 %) / Part "Grenelle" 2020 : 28 588 730,41 € (évol° 2020/2021 : + 11,07 %)

## 2 - Les autres recettes

### ➤ Le financement de la formation professionnelle et de l'apprentissage

Le financement de la formation professionnelle (hors PRIC) a été assuré en 2021 par des ressources fiscales ainsi que par une dotation budgétaire de l'Etat pour un montant total de 43,2 M€ :

- Les recettes fiscales sont constituées par le transfert des frais de gestion au titre de la cotisation sur la valeur ajoutée des entreprises (CVAE) et de la cotisation foncière des entreprises (CFE), complété par une fraction supplémentaire de la taxe intérieure de

consommation sur les produits énergétiques (TICPE), respectivement à hauteur de 17,7 M€ et 12,9 M€, soit un montant (frais de gestion + TICPE) de 30,6 M€.

- En outre, suite à la disparition de la taxe d'habitation (TH) sur les résidences principales et des frais de gestion afférents, la loi de finances a instauré, à compter de 2021, une dotation de compensation « formation professionnelle » pour la perte des frais de gestion de la TH dont le montant notifié à la Région Bourgogne-Franche-Comté a été de 12,5 M€.

Concernant le financement de l'apprentissage, suite à la réforme initiée par la loi du 5 septembre 2018 pour la liberté de choisir son avenir professionnel (LCAP), les recettes notifiées en 2020 ont été reconduites à l'identique en 2021 pour un montant total de 31,1 M€, réparti entre :

- une compensation au titre de la neutralisation financière de la réforme de l'apprentissage versée sous forme d'un prélèvement sur recettes de l'Etat (PSR) et de fiscalité transférée (TICPE), respectivement à hauteur de 5,7 M€ et 8,4 M€, soit un montant (PSR + TICPE) de 14,1 M€,
- une enveloppe complémentaire intégrant les dotations attribuées par France Compétences, respectivement au titre du fonds de soutien pour le financement des dépenses de fonctionnement des CFA (6,6 M€) et au titre des dépenses d'investissement au profit des CFA (10,4 M€), soit un montant de ressources allouées pour les dépenses de fonctionnement et d'investissement des CFA de 17 M€.

**Les recettes liées au financement de la formation professionnelle (hors PRIC) et de l'apprentissage se sont ainsi élevées à 74,3 M€ au titre de l'exercice 2021.**

FINANCEMENT FORMATION PROFESSIONNELLE (HORS PRIC) ET APPRENTISSAGE 2019 / 2020 / 2021

données comptes administratifs	2019	2020	2021	Taux d'exécution 2021	Evol. 2020/2021
<b>Ressources formation professionnelle</b>	42 085 633,45 €	43 096 196,00 €	43 170 922,00 €	100,00%	0,17%
<i>dont frais de gestion fiscalité locale</i>	29 184 037,05 €	30 194 600,00 €	17 720 807,50 €	100,00%	-41,31%
<i>dont TICPE formation professionnelle</i>	12 901 596,40 €	12 901 596,00 €	12 901 596,50 €	100,00%	0,00%
<i>dont dotation compensation "form pro" perte des frais de gestion TH (dotation budgétaire instaurée par la loi de finances à compter de 2021)</i>			12 548 518,00 €	100,00%	-
<b>Ressources apprentissage (avant réforme financement apprentissage / loi LCAP du 05/09/2018)</b>	102 303 205,96 €	1 628 644,46 €			
<b>Ressources apprentissage (après réforme financement apprentissage / loi LCAP du 05/09/2018)</b>		31 108 240,00 €	31 108 240,00 €	100,00%	0,00%
<i>dont TICPE compensation neutralisation financière réforme apprentissage</i>		8 398 923,00 €	8 398 923,00 €	100,00%	0,00%
<i>dont PSR compensation neutralisation financière réforme apprentissage</i>		5 703 617,00 €	5 703 617,00 €	100,00%	0,00%
<i>dont dotation fonds de soutien à l'apprentissage (France Compétences)</i>		6 634 000,00 €	6 634 000,00 €	100,00%	0,00%
<i>dont dotation d'investissement apprentissage (France Compétences)</i>		10 371 700,00 €	10 371 700,00 €	100,00%	0,00%
<b>TOTAL FINANCEMENT FORMATION PROFESSIONNELLE ET APPRENTISSAGE</b>	144 388 839,41 €	75 833 080,46 €	74 279 162,00 €	100,00%	-2,05%
<i>dont fonctionnement</i>	144 388 839,41 €	65 461 380,46 €	63 907 462,00 €	100,00%	-2,37%
<i>dont investissement</i>	- €	10 371 700,00 €	10 371 700,00 €	100,00%	0,00%

### ➤ Les dotations et transferts financiers de l'Etat

Les dotations relatives à la fiscalité locale, intégrées comme variables d'ajustement des concours financiers de l'Etat en loi de finances, ont enregistré une nouvelle diminution en 2021 (- 4,73 %) pour s'établir globalement à 28,3 M€, répartis entre :

- la dotation de compensation de la réforme de la taxe professionnelle (DCRTP) notifiée pour un montant de 25,5 M€ en 2021,
- la dotation pour transfert de compensations d'exonérations de fiscalité directe locale (DTCE) notifiée pour 2,8 M€.

Concernant les autres dotations et transferts financiers attribués par l'Etat :

- la dotation générale de décentralisation (DGD) en fonctionnement a été stabilisée en 2021 à périmètre constant, pour un montant de 38,1 M€ ;
- la dotation régionale d'équipement scolaire (DRES) en investissement, attribuée pour le financement des travaux de modernisation et acquisitions d'équipement dans les lycées, a été reconduite pour un montant de 31,4 M€ ;
- le fonds de compensation pour la taxe sur la valeur ajoutée (FCTVA) attribué à la Région au titre de l'année 2021 s'est élevé à 20,1 M€. Son montant est déterminé en fonction de l'assiette de dépenses éligibles, relevant pour l'essentiel de la section d'investissement, et inscrites au compte administratif 2020, arrêtée à 122,6 M€ et d'un taux de compensation forfaitaire de 16,404 % ;
- la Région Bourgogne-Franche-Comté a bénéficié en outre de la dotation régionale d'investissement (DRI) pour le financement d'opérations ciblées dans le cadre du plan de relance de l'Etat.

Trois arrêtés ont ainsi été notifiés à la Région au cours de l'exercice 2021, concernant respectivement des travaux de rénovation dans huit lycées (arrêté du 17/03/2021 : 8,4 M€), les travaux de modernisation du CREPS à Dijon (arrêté du 22/07/2021 : 4 M€) et des travaux de rénovation et d'aménagement dans sept lycées (arrêté du 03/09/2021 : 2,9 M€). Conformément aux modalités de versement de la subvention, une avance de 30 % peut être effectuée à compter du commencement des travaux pour l'ensemble des opérations éligibles, soit une recette attribuée à la Région de 4,6 M€.

**Les dotations et transferts financiers de l'Etat (hors financement de la formation professionnelle et apprentissage) ont ainsi représenté un montant de recettes de 122,5 M€ en 2021.**

DOTATIONS ET TRANSFERTS FINANCIERS DE L'ETAT 2019 / 2020 / 2021 (\*)

données comptes administratifs (* non compris dotations compensations formation professionnelle et apprentissage)	2019	2020	2021	Taux d'exécution 2021	Evol. 2020/2021
<b>Dotations de compensation de la fiscalité locale</b> <i>(NB incluses dans le périmètre des variables d'ajustement en loi de finances)</i>	33 452 709,00 €	29 677 438,00 €	28 272 723,00 €	100,00%	-4,73%
<i>dont dotation compensation réforme taxe professionnelle (DCRTP)</i>	28 550 440,00 €	25 863 860,00 €	25 450 622,00 €	100,00%	-1,60%
<i>dont dotation compensation exonérations fiscalité directe locale (DTCE)</i>	4 902 269,00 €	3 813 578,00 €	2 822 101,00 €	100,00%	-26,00%
Dotation générale de décentralisation (DGD)	38 088 478,00 €	38 088 478,00 €	38 088 478,00 €	100,00%	0,00%
Dotation régionale d'équipement scolaire (DRES)	31 410 694,00 €	31 410 694,00 €	31 410 694,00 €	100,00%	0,00%
Fonds de compensation pour la TVA (FCTVA) investissement	18 544 414,00 €	19 540 569,00 €	20 053 608,00 €	100,27%	2,63%
Dotation Regionale d'Investissement <i>(financement travaux lycées &amp; CREPS / plan de relance)</i>			4 581 767,40 €	114,54%	-
<b>TOTAL DOTATIONS &amp; TRANSFERTS FINANCIERS ETAT</b>	<b>121 612 940,54 €</b>	<b>118 788 945,71 €</b>	<b>122 488 668,64 €</b>	<b>100,59%</b>	<b>3,11%</b>
<i>dont fonctionnement</i>	71 657 832,54 €	67 837 682,71 €	66 442 599,24 €	100,12%	-2,06%
<i>dont investissement</i>	49 955 108,00 €	50 951 263,00 €	56 046 069,40 €	101,15%	10,00%

### ➤ Les participations et recettes spécifiques

Les participations et recettes spécifiques (hors fonds européens) correspondent pour l'essentiel aux participations attribuées par l'Etat, des collectivités territoriales, divers organismes publics ou privés, ou versées par des particuliers et familles, en lien avec les politiques menées par la collectivité régionale. Au titre de l'exercice 2021, celles-ci ont concerné principalement :

- La contribution financière de l'Etat au titre du pacte régional d'investissement dans les compétences (PRIC) à hauteur de 79,3 M€ répartie entre le premier versement de 50 % de la convention 2021 (y compris plan de relance jeunes) effectuée en mai (47,7 M€) ainsi qu'un acompte de 30 % en novembre au titre de la compensation de la réévaluation du barème de rémunération des stagiaires de la formation professionnelle sur l'année 2021 (1,7 M€) ; par ailleurs deux encaissements ont été notifiés en novembre correspondant au solde de la convention 2019 et à l'acompte de 30 % lié à la convention 2020 (soit 29,9 M€ au total).
- Les participations relatives au transfert des transports scolaires et interurbains pour 33 M€ : correspondant pour l'essentiel aux versements des départements pour lesquels l'attribution de compensation financière est en faveur de la Région (27,9 M€), ainsi qu'à diverses recettes d'exploitation liées au transfert de la compétence.
- Les autres participations et recettes spécifiques pour un montant global de 48,3 M€, réparti entre 26,8 M€ en fonctionnement et 21,5 M€ en investissement.

Au titre du fonctionnement :

- le domaine de l'enseignement pour 10,6 M€, en particulier la participation des familles au titre de la restauration et l'hébergement scolaires (ex-FARPI), en diminution du fait de la poursuite de l'impact de la crise sanitaire en 2021 sur l'activité des services d'hébergement et restauration (6,8 M€) ;
- le domaine de la formation et apprentissage pour 6,3 M€, incluant la contribution de l'Etat au titre du Ségur de la Santé dans le secteur des formations sanitaires et sociales (3,1 M€) ;
- les autres domaines d'intervention pour 9,8 M€, notamment l'action économique (4 M€).

Au titre de l'investissement :

- le domaine de l'action économique pour 11,3 M€, correspondant à des remboursements de prêts et avances accordés à des entreprises (4 M€), à la participation financière de la Banque des territoires dans le cadre du « fonds régional d'avances remboursables consolidation de trésorerie des TPE » (3,7 M€) ainsi qu'au recouvrement d'une avance versée pour le pôle culturel de la cité de la gastronomie et du vin (CIGV) (2 M€) ;
- le domaine des mobilités pour 6,2 M€, avec notamment le versement en décembre d'une participation de l'ADEME dans le cadre du programme d'expérimentation des rames H2 à traction hydrogène (5 M€).

Les autres recettes concernent divers versements de trop-perçus, recouvrements en matière de ressources humaines et revenus des immeubles, des produits financiers et reprises sur provisions.

Enfin, il convient de souligner la reprise de la provision pour risque qui avait été constituée en 2020 en lien avec l'impact financier de la crise sanitaire sur l'équilibre de la convention TER avec la SNCF. Suite à la transmission à la Région de la facturation définitive relative à la contribution TER 2020, la provision a été reprise en fin d'exercice dans son intégralité à hauteur de 20 M€.

**L'ensemble des recettes spécifiques liées aux politiques régionales ont représenté pour l'exercice 2021 un montant total de 182,3 M€, en investissement et fonctionnement, dont 79,3 M€ au titre des recettes du PRIC.**

## PARTICIPATIONS ET RECETTES SPECIFIQUES 2019 / 2020 / 2021

données comptes administratifs	2019	2020	2021	Taux d'exécution 2021	Evol. 2020/2021
<b>Participations au titre du Pacte régional investissement compétences (PRIC)</b>	<b>34 779 747,04 €</b>	<b>48 989 280,00 €</b>	<b>79 271 789,00 €</b>	<b>100,00%</b>	<b>61,81%</b>
<i>dont convention 2019 PRIC</i>	26 503 550,00 €	15 902 130,00 €	10 071 349,00 €		
<i>dont convention 2020 PRIC</i>		33 087 150,00 €	19 852 290,00 €		
<i>dont convention 2021 PRIC (y compris plan de relance jeunes)</i>			49 348 150,00 €		
<b>Participations et recettes spécifiques transport scolaire &amp; interurbain</b>	<b>34 539 390,33 €</b>	<b>33 488 822,91 €</b>	<b>32 992 280,26 €</b>	<b>99,74%</b>	<b>-1,48%</b>
<i>dont versement départements au titre des compensations financières</i>	27 904 598,64 €	27 904 598,64 €	27 904 598,64 €		
<i>dont autres recettes d'exploitation liées au transfert compétence transport</i>	6 634 791,69 €	5 584 224,27 €	5 087 681,62 €		
<b>Autres participations et recettes spécifiques (fonctionnement)</b>	<b>24 562 437,81 €</b>	<b>27 021 510,50 €</b>	<b>26 821 155,69 €</b>	<b>112,81%</b>	<b>-0,74%</b>
<i>dont formation (hors PRIC) et apprentissage</i>	2 239 692,94 €	4 682 505,33 €	3 227 234,88 €		
<i>dont formations sanitaires et sociales (y c. Ségur de la santé à compter de 2021)</i>	10 210,18 €	12 526,11 €	3 122 343,84 €		
<i>dont enseignement / lycées (part* familles restauration &amp; hébergement / ex-FARPI)</i>	9 800 780,80 €	9 875 624,99 €	6 851 849,77 €		
<i>dont enseignement / lycées (autres) (y c. recettes liées aux commandes de masques)</i>	1 845 419,59 €	3 422 056,99 €	3 785 071,16 €		
<i>dont transports et mobilités (hors scolaire et interurbain)</i>	5 133 850,43 €	1 599 511,97 €	726 503,56 €		
<i>dont action économique</i>	2 320 252,61 €	4 254 973,66 €	3 993 750,26 €		
<i>dont autres domaines d'intervention</i>	1 372 409,92 €	1 701 257,42 €	3 114 840,24 €		
<i>dont ressources humaines et moyens généraux</i>	1 839 821,34 €	1 473 054,03 €	1 999 561,98 €		
<b>Autres participations et recettes spécifiques (investissement)</b>	<b>15 425 733,93 €</b>	<b>12 069 736,03 €</b>	<b>21 518 210,71 €</b>	<b>104,23%</b>	<b>78,28%</b>
<i>dont enseignement / lycées</i>	1 443 737,35 €	598 460,02 €	2 467 746,23 €		
<i>dont transports et mobilités</i>	5 880 392,99 €	1 682 184,91 €	6 242 062,39 €		
<i>dont action économique</i>	6 657 458,86 €	9 083 707,23 €	11 288 638,58 €		
<i>dont autres domaines d'intervention</i>	1 444 144,73 €	705 383,87 €	1 519 763,51 €		
<b>Recettes diverses</b>	<b>5 326 787,14 €</b>	<b>1 508 303,83 €</b>	<b>21 717 403,88 €</b>	<b>100,74%</b>	<b>-</b>
<i>dont produits financiers</i>	442 792,40 €	443 296,33 €	510 092,86 €		
<i>dont reprises sur provisions</i>	4 883 994,74 €	1 065 007,50 €	1 207 311,02 €		
<i>dont recettes exceptionnelles (reprise sur provision SNCF / TER (impact crise sanitaire))</i>			20 000 000,00 €		
<b>TOTAL PARTICIPATIONS ET RECETTES SPECIFIQUES</b>	<b>114 634 096,25 €</b>	<b>123 077 653,27 €</b>	<b>182 320 839,54 €</b>	<b>102,24%</b>	<b>48,13%</b>
<i>dont fonctionnement</i>	99 208 362,32 €	111 007 917,24 €	160 802 628,83 €	101,98%	44,86%
<i>dont investissement</i>	15 425 733,93 €	12 069 736,03 €	21 518 210,71 €	104,23%	78,28%

➤ Les recettes liées aux fonds européens

Les participations et recettes relatives aux fonds européens attribuées à la Région au titre de l'exercice 2021, ont concerné respectivement :

- les recettes relatives à l'autorité de gestion des fonds européens pour la programmation 2014-2020 pour un montant total de 75,6 M€ essentiellement au titre du FEDER, réparti entre 8,5 M€ en fonctionnement et 67,1 M€ en investissement (\*) dont près de 20 M€ relatif au dispositif REACT-EU dans le cadre du plan de relance ;

(\*) à noter une écriture de régularisation comptable en investissement, équilibrée budgétairement en dépense et en recette pour 15 M€, afin de prendre en compte le caractère non amortissable d'un titre de recette correspondant au dispositif des « prêts Rebond » (cf délibération DM2 2021).

- les recettes relevant de l'assistance technique et des marchés relatifs à la formation professionnelle (FSE) en fonctionnement au titre de la programmation 2014-2020 pour un montant total de 17,2 M€.

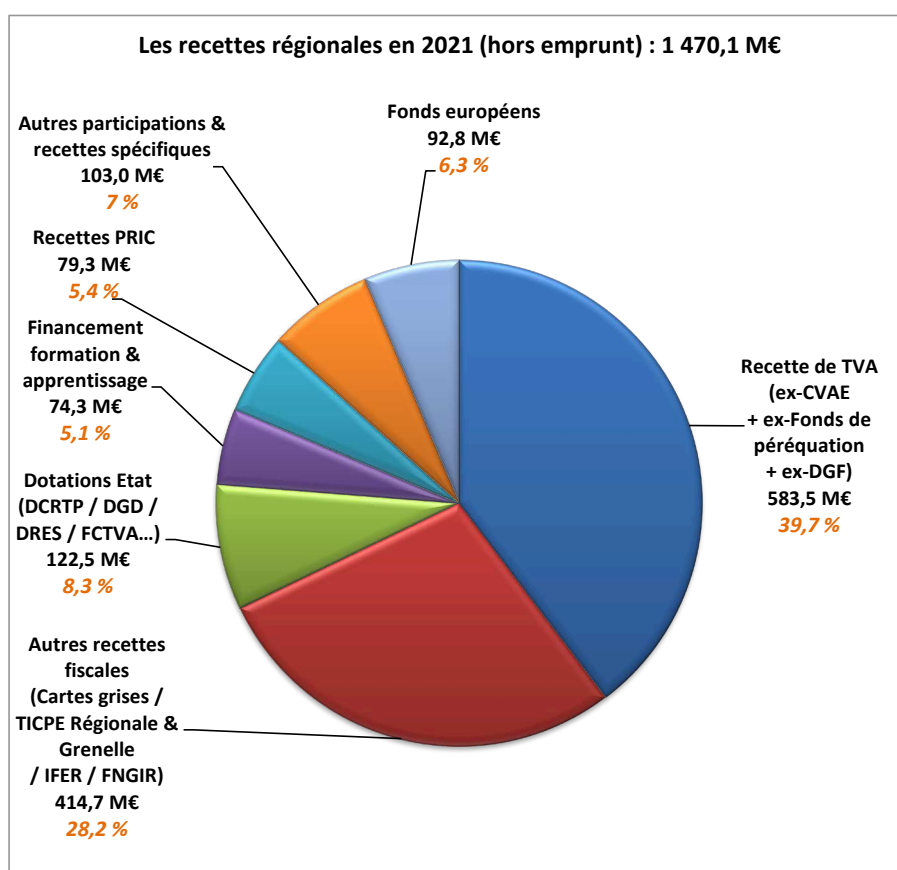
L'ensemble des recettes liées aux fonds européens se sont élevées à 92,8 M€, en investissement et fonctionnement au titre de l'exercice 2021.

RECETTES FONDS EUROPEENS 2019 / 2020 / 2021

données comptes administratifs	2019	2020	2021	Taux d'exécution 2021	Evol. 2020/2021
<b>Fonds européens / autorité de gestion (*)</b>	<b>30 622 858,61 €</b>	<b>67 076 825,72 €</b>	<b>75 575 860,90 €</b>	<b>66,27%</b>	<b>12,67%</b>
dont fonctionnement	7 549 530,27 €	6 291 546,71 €	8 475 425,21 €	52,68%	34,71%
dont investissement hors REACT EU	23 073 328,34 €	45 785 279,01 €	32 140 470,90 €	60,92%	-29,80%
dont investissement REACT EU		15 000 000,00 €	19 959 964,79 €	66,09%	33,07%
dont autres recettes investissement (*)			15 000 000,00 €	100,00%	-
<b>Autres fonds européens</b>	<b>6 402 668,08 €</b>	<b>22 267 737,44 €</b>	<b>17 251 692,63 €</b>	<b>88,34%</b>	<b>-22,53%</b>
dont FSE 2014-2020 (marchés de formation professionnelle)	5 231 316,09 €	10 368 522,95 €	9 229 948,13 €	71,55%	-10,98%
dont assistance technique (FEDER / FSE / FEADER / INTERREG)	1 171 351,99 €	7 479 390,72 €	8 021 744,50 €	121,03%	7,25%
dont autres recettes fonctionnement (solde Interreg IV 2007-2013)		4 419 823,77 €		-	-
<b>TOTAL FONDS EUROPEENS</b>	<b>37 025 526,69 €</b>	<b>89 344 563,16 €</b>	<b>92 827 553,53 €</b>	<b>69,50%</b>	<b>3,90%</b>
dont fonctionnement	13 952 198,35 €	28 559 284,15 €	25 727 117,84 €	72,24%	-9,92%
dont investissement	23 073 328,34 €	60 785 279,01 €	67 100 435,69 €	68,50%	10,39%

(\*) CA 2021 : écriture de régularisation comptable en fin d'exercice, équilibrée en dépense et en recette, relative au dispositif des "prêts Rebond" non amortissable pour 15 000 000 €.

Une vue d'ensemble des recettes régionales (hors emprunt) en 2021 est présentée ci-après.



⇒ Les recettes régionales réalisées en 2021 (hors emprunt et gestion active de la dette / hors reprise des résultats antérieurs) se sont élevées globalement à 1 470,1 M€.

⇒ En intégrant le recours à l'emprunt à hauteur de 255 M€, les ressources totales de la Région Bourgogne-Franche-Comté en 2021 ont représenté 1 725,1 M€.

Une synthèse des recettes régionales, en fonctionnement et investissement, pour les trois derniers exercices est présentée sur le tableau suivant.

SYNTHESE DES RECETTES 2019 - 2020 - 2021

données comptes administratifs	2019	2020	2021
<b>RECETTES DE FONCTIONNEMENT</b>	<b>1 271 112 812,67 €</b>	<b>1 221 874 045,03 €</b>	<b>1 315 024 433,18 €</b>
<b>FISCALITE REGIONALE (DIRECTE ET INDIRECTE)</b>	<b>941 905 580,05 €</b>	<b>949 007 780,47 €</b>	<b>998 144 625,27 €</b>
Cotisation sur la valeur ajoutée des entreprises (CVAE) en 2019 et 2020	306 322 449,00 €	310 271 302,00 €	310 431 432,00 €
Fraction du produit de la TVA / Fraction compensatoire de la CVAE en 2021			
Fonds national péréquation des ressources de la CVAE (intégré dans la fraction de TVA compensatoire de la CVAE en 2021)	12 594 421,00 €	18 675 278,00 €	18 675 278,00 €
Fonds national péréquation des ressources de la CVAE (dotation transitoire 2021 / complément non intégré dans fraction de TVA)			1 680 186,00 €
Fraction du produit de la TVA / Fraction LFI 2017 (ex périmètre DGF)	238 179 789,67 €	223 381 141,00 €	254 362 760,37 €
Taxe sur l'immatriculation des véhicules (cartes grises)	115 351 947,00 €	104 017 194,00 €	108 820 786,00 €
Taxe intérieure de consommation sur les produits énergétiques (TICPE)	189 329 952,00 €	208 458 064,96 €	190 480 573,00 €
dont TICPE Compensation (hors lois MAPTAM et NOTRe / DRONISEP)	155 448 024,06 €	176 255 163,96 €	157 187 480,00 €
dont TICPE Modulation	33 881 927,94 €	32 202 901,00 €	33 293 093,00 €
TICPE Grenelle (NB : imputée en fonctionnement à compter de 2021)			31 753 228,00 €
TICPE Compensations lois MAPTAM et NOTRe, DRONISEP...	3 549 616,81 €	3 729 658,51 €	4 850 780,90 €
Imposition forfaitaire sur les entreprises de réseaux (IFER)	41 073 509,00 €	44 937 673,00 €	41 705 414,00 €
Fonds national garantie individuelle des ressources (FNGIR)	35 370 562,00 €	35 370 562,00 €	35 370 562,00 €
<b>FINANCEMENT FORMATION PRO. ET APPRENTISSAGE (hors PRIC)</b>	<b>144 388 839,41 €</b>	<b>65 461 380,46 €</b>	<b>63 907 462,00 €</b>
Ressources formation professionnelle (hors PRIC) (frais de gestion fiscalité locale + TICPE formation professionnelle)	42 085 633,45 €	43 096 196,00 €	30 622 404,00 €
Ressources formation professionnelle (hors PRIC) (dotation compensation "form pro" pour perte frais de gestion taxe d'habitation en 2021)			12 548 518,00 €
Ressources apprentissage (NB : réforme financement apprentissage - loi LCAP à compter de 2020) (y c. dotation fonds de soutien apprentissage / France Compétences)	102 303 205,96 €	22 365 184,46 €	20 736 540,00 €
<b>DOTATIONS ET TRANSFERTS</b>	<b>71 657 832,54 €</b>	<b>67 837 682,71 €</b>	<b>66 442 599,24 €</b>
Dotation compensation fiscalité locale (DCRTP)	28 550 440,00 €	25 863 860,00 €	25 450 622,00 €
Dotation compensation fiscalité locale (DTCE)	4 902 269,00 €	3 813 578,00 €	2 822 101,00 €
Dotation Générale de Décentralisation (DGD)	38 088 478,00 €	38 088 478,00 €	38 088 478,00 €
Autres dotations (DGF permanents syndicaux / FCTVA fonctionnement...)	116 645,54 €	71 766,71 €	81 398,24 €
<b>PARTICIPATIONS ET RECETTES SPECIFIQUES</b>	<b>99 208 362,32 €</b>	<b>111 007 917,24 €</b>	<b>160 802 628,83 €</b>
Participations au titre du pacte régional investissement compétences (PRIC)	34 779 747,04 €	48 989 280,00 €	79 271 789,00 €
Participations et recettes au titre du transport scolaire & interurbain	34 539 390,33 €	33 488 822,91 €	32 992 280,26 €
Participations et recettes autres domaines d'intervention	24 562 437,81 €	27 021 510,50 €	26 821 155,69 €
Recettes diverses (produits financiers, reprises sur provisions...)	5 326 787,14 €	1 508 303,83 €	1 717 403,88 €
Recettes exceptionnelles (reprise sur provision TER => impact crise sanitaire)			20 000 000,00 €
<b>FONDS EUROPEENS</b>	<b>13 952 198,35 €</b>	<b>28 559 284,15 €</b>	<b>25 727 117,84 €</b>
Fonds européens autorité de gestion (fonction 6)	7 549 530,27 €	6 291 546,71 €	8 475 425,21 €
Autres fonds européens	6 402 668,08 €	22 267 737,44 €	17 251 692,63 €
<b>RECETTES D'INVESTISSEMENT</b>	<b>121 097 500,27 €</b>	<b>165 298 960,45 €</b>	<b>155 036 415,80 €</b>
Dotation Régionale d'Équipement Scolaire (DRES)	31 410 694,00 €	31 410 694,00 €	31 410 694,00 €
Fonds de compensation pour la TVA (FCTVA)	18 544 414,00 €	19 540 569,00 €	20 053 608,00 €
TICPE Grenelle (NB : imputée en fonctionnement à compter de 2021)	32 643 330,00 €	31 120 982,41 €	
Dotation d'investissement apprentissage (France Compétences)		10 371 700,00 €	10 371 700,00 €
Dotation régionale investissement (financement travaux lycées / plan de relance)			4 581 767,40 €
Participations et recettes autres domaines d'intervention	15 425 733,93 €	12 069 736,03 €	21 518 210,71 €
Fonds européens autorité de gestion (fonction 6)	23 073 328,34 €	60 785 279,01 €	67 100 435,69 €
<b>TOTAL RECETTES (hors emprunt &amp; gestion active de la dette)</b>	<b>1 392 210 312,94 €</b>	<b>1 387 173 005,48 €</b>	<b>1 470 060 848,98 €</b>
<b>EMPRUNT MOBILISE</b>	<b>110 000 000,00 €</b>	<b>245 000 000,00 €</b>	<b>255 000 000,00 €</b>
dont emprunt obligataire / programme EMTN		95 000 000,00 €	150 000 000,00 €
dont emprunt (BEI & bancaire classique)	110 000 000,00 €	150 000 000,00 €	105 000 000,00 €
<b>TOTAL RECETTES</b>	<b>1 502 210 312,94 €</b>	<b>1 632 173 005,48 €</b>	<b>1 725 060 848,98 €</b>

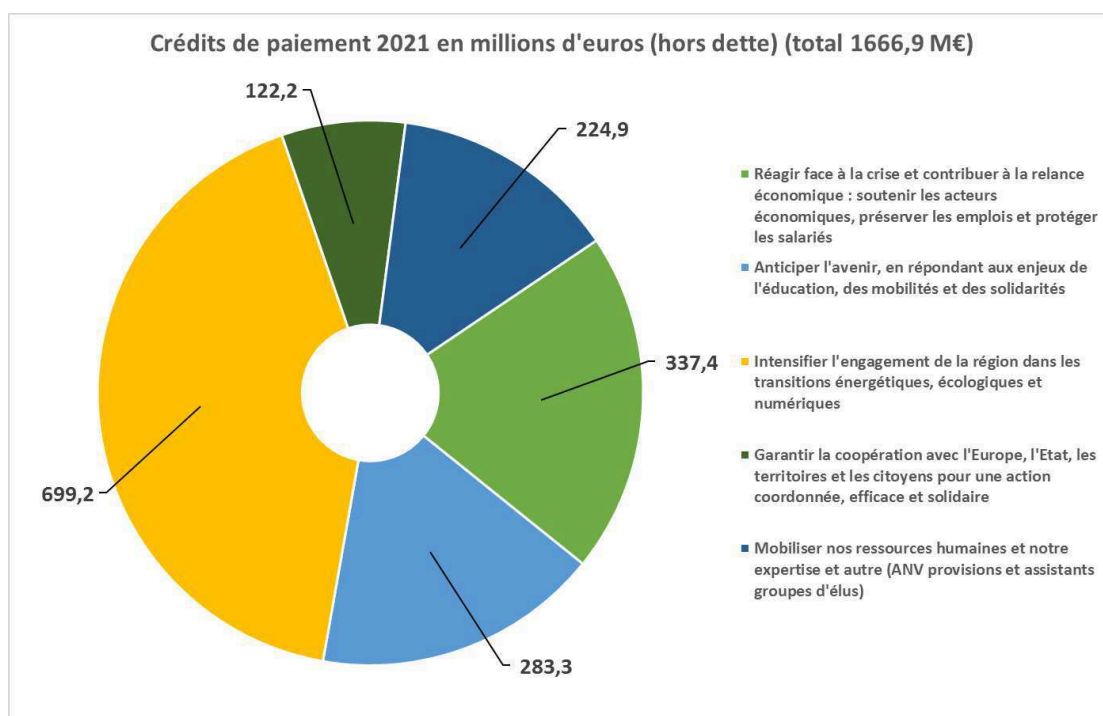


### III – L'EXECUTION BUDGETAIRE DE L'EXERCICE 2021 EN DEPENSES

La troisième partie du rapport financier présente l'exécution budgétaire détaillée de l'exercice 2021 en dépenses.

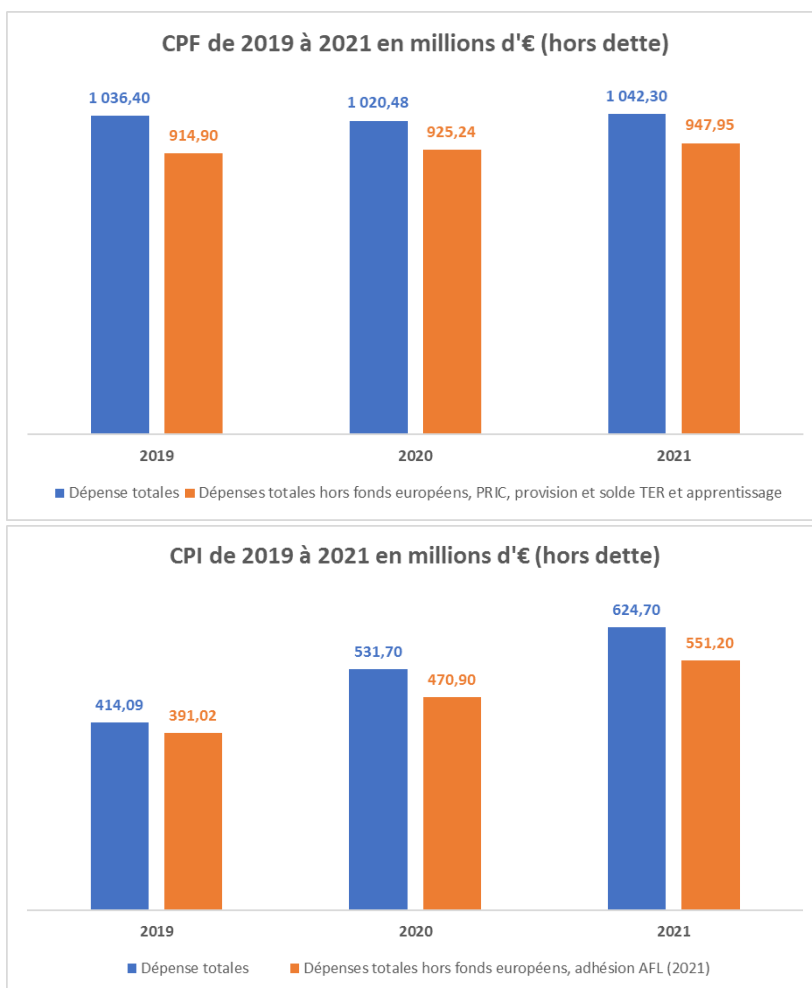
En 2021, les dépenses régionales (hors gestion active de la dette et hors reprise des résultats) se sont élevées à 1 734,3 M€, soit une augmentation de 7,4 % par rapport à 2020. Cette augmentation résulte en majeure partie de la hausse de la section d'investissement.

La répartition du budget 2022 par axe stratégique de la stratégie de mandat est présentée dans le graphique ci-dessous.





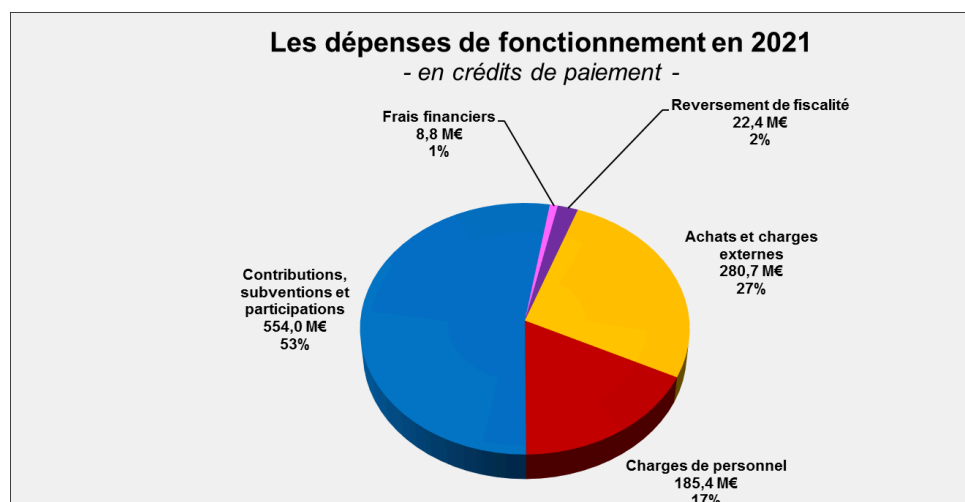
Les graphiques ci-dessous présentent l'évolution des dépenses sur la période 2019-2021.



## 1 - Synthèse des dépenses

### ➤ Les dépenses de fonctionnement

Les dépenses de fonctionnement se sont élevées à 1 051,3 M€ au titre de l'exercice 2021. La section de fonctionnement connaît une hausse de + 2,1 %.

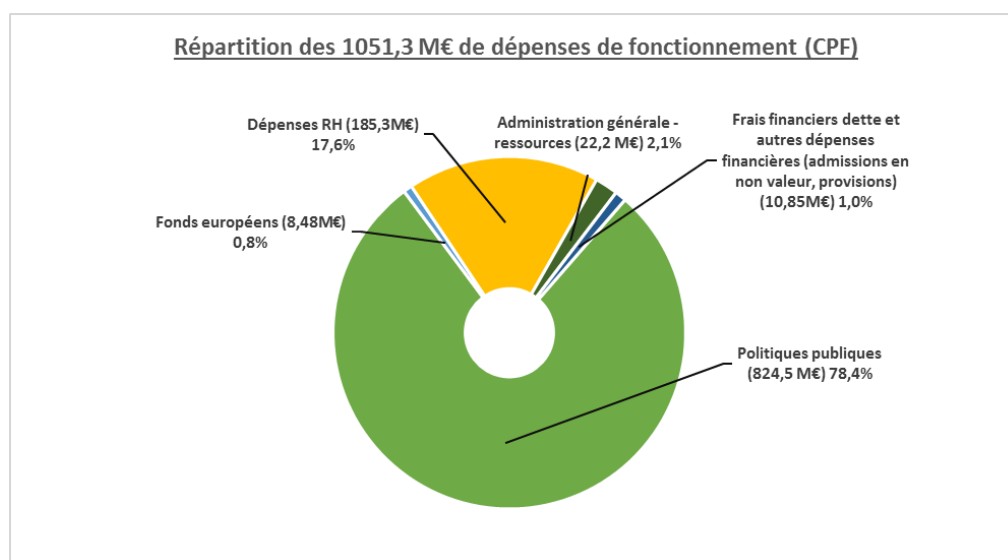


Les diverses contributions, subventions et participations versées par la Région ont représenté 554 M€, soit une hausse de 2,1 % par rapport à l'exercice précédent. Cette hausse s'explique à la fois par la montée en puissance du PRIC et par la hausse des dépenses relatives la convention TER (impact du solde de l'exercice 2020).

Les charges de personnel et assimilées, qui s'élèvent à 185,4 M€, enregistrent une évolution brute de + 5,6 % qui s'explique par les impacts de la crise sanitaire dans les lycées (remplacements, protocole sanitaire) ainsi que par le recrutement de 42 contrats de projets, la diminution du nombre de postes vacants et les évolutions mécaniques du budget des ressources humaines (Glissement vieillesse technicité, hausse du SMIC, indemnité de précarité...etc).

Les achats et autres charges externes s'établissent à 280,7 M€, en progression de 0,7 %. La hausse constatée provient essentiellement du retour à un niveau « classique » des dépenses de transport scolaire et interurbain, fortement diminuées en 2020 en raison de la crise sanitaire.

Les intérêts de la dette et frais financiers (8,8 M€) sont en hausse modérée sur l'exercice (+ 1,6 %), compte tenu du recours accru à l'emprunt. Les très bonnes conditions financières des emprunts et les outils de gestion active permettent de contenir le poids de la dette en fonctionnement. Les reversements de fiscalité sont en diminution par rapport à 2020. Les attributions de compensations versées aux départements ainsi qu'aux reversements de dotations prévus dans le cadre des conventions aux autorités organisatrices de transport représentent un montant de 22,4 M€.



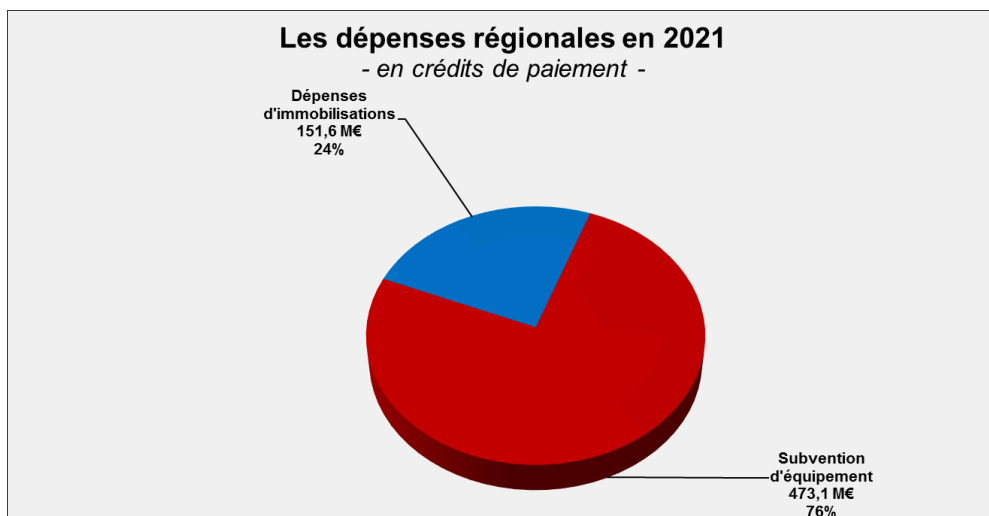
**Les dépenses des politiques publiques régionales s'élèvent à 824,5 M€ et représentent 78,4 % du budget de fonctionnement.**

### ➤ Les dépenses d'investissement

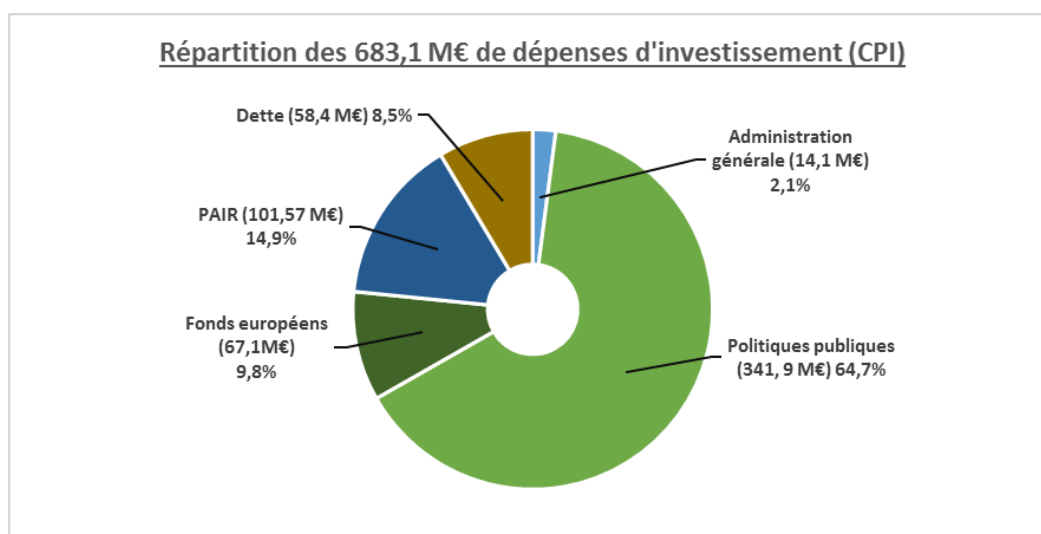
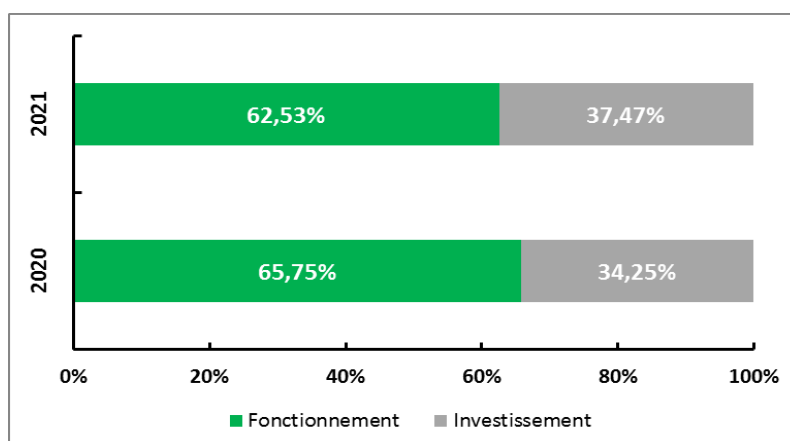
Les crédits d'investissement s'élèvent à 683,1 M€, en incluant le remboursement du capital de la dette.

Les dépenses d'investissement se sont établies à 603,3 M€ (hors adhésion à l'Agence France Locale et régularisation comptable), soit une progression significative de + 13,5 % par rapport à l'exercice 2020. L'augmentation des dépenses d'investissement résulte notamment de la mise en œuvre des opérations du plan d'accélération de l'investissement régional.

La répartition de dépenses par nature comptable démontre que le budget d'investissement (hors dette) est composé majoritairement des subventions d'équipement versées à des tiers (76 %) et d'immobilisations corporelles, incorporelles et financières (24 %).



L'évolution de la structure des dépenses est représentée ci-après. En 2021, la proportion des dépenses d'investissement augmente sensiblement sous l'effet de la montée en puissance de la politique d'investissements, conformément à la stratégie financière régionale.



➤ **Le plan d'accélération de l'investissement régional**

Pour accompagner la relance, la collectivité a adopté, le 9 octobre 2020, un plan d'accélération de l'investissement régional (« PAIR ») visant à conforter les mesures d'urgence en réponse à la crise, à relancer durablement l'économie régionale et à accélérer la transition écologique et énergétique.

Le PAIR est doté d'un montant de **435 M€** de fonds régionaux. Ce plan est complété par les fonds européens dans le cadre du programme REACT EU, pour une enveloppe de 116 M€.

Le pilotage régulier du PAIR a permis d'identifier des ajustements nécessaires afin d'optimiser la mise en œuvre des mesures, et l'atteinte de ses objectifs dans le respect de l'enveloppe globale de 435 M€. Le PAIR a ainsi fait l'objet de deux avenants en 2021, respectivement en juin et octobre.

Engagé fin 2020, le PAIR prend toute son ampleur avec **101,6 M€** mandatés sur l'exercice 2021.

Axe 1 : Accélérer la transition écologique et énergétique		
Thématiques	CP 2020	CP 2021
Rénovation énergétique	0,00	18 802 282,01
Energies renouvelables	0,00	612 319,92
Transition énergétique dans les transports	9 409 033,04	27 447 901,60
Biodiversité	0,00	514 419,78
Tourisme durable	0,00	1 046 135,60
Economie circulaire et déchets	0,00	25 108,25
Education à l'environnement et au développement durable	0,00	0,00
Agriculture durable	0,00	553 800,00
Forêt - bois	0,00	307 160,20
<b>Sous-total "Accélérer la transition écologique et énergétique"</b>	<b>9 409 033,04</b>	<b>49 309 127,36</b>

Axe 2 : Soutenir les acteurs locaux de l'économie et de l'emploi		
Thématiques	CP 2020	CP 2021
Soutenir les acteurs et la transition économique	6 000 000,00	14 718 440,19
Economie de proximité et économie sociale et solidaire	0,00	9 325 976,69
Développer le tourisme social et accompagner les structures touristiques	0,00	8 882 299,27
Moderniser l'appareil de formation	1 200 000,00	889 800,28
<b>Sous-total "Soutenir les acteurs locaux de l'économie et de l'emploi"</b>	<b>7 200 000,00</b>	<b>33 816 516,43</b>

Axe 3 : Investir massivement dans la transition numérique et la cohésion sociale et territoriale		
Thématiques	CP 2020	CP 2021
Transition numérique	1 556 160,00	9 013 605,94
Numérique éducatif	0,00	3 744 776,24
Aménagement du territoire et mobilités durables	0,00	2 556 189,70
Santé de proximité	0,00	1 789 748,98
Rénovation du patrimoine	0,00	794 465,28
Culture et sport	0,00	541 331,04
<b>Sous-total "Investir massivement dans la transition numérique et la cohésion sociale et territoriale"</b>	<b>1 556 160,00</b>	<b>18 440 117,18</b>
<b>TOTAL</b>	<b>18 165 193,04</b>	<b>101 565 760,97</b>

Parmi les dépenses exécutées dans le cadre du PAIR en 2021, on peut notamment citer :

**Axe 1 – Accélérer la transition écologique et énergétique**

- Abondement de la Caisse d'avance régionale dans le cadre d'Effilogis pour 4 M€ ;
- Acquisition de rames à hydrogène pour 23,5 M€ ;

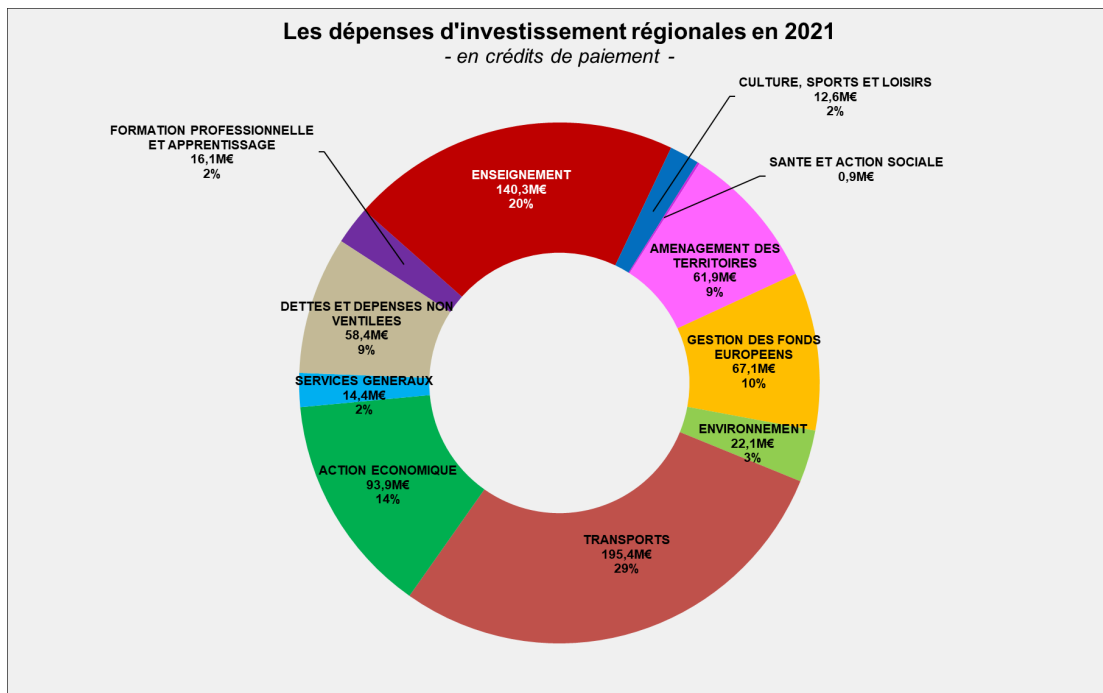
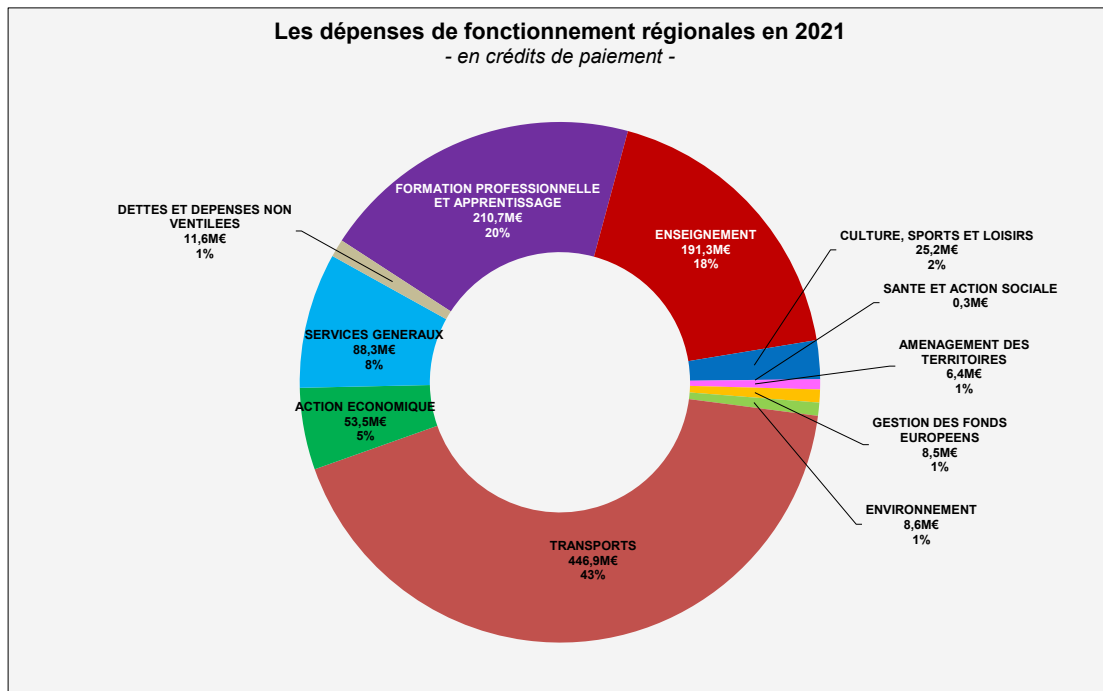
**Axe 2 – Soutenir les acteurs locaux de l'économie et de l'emploi**

- L'augmentation du capital dans BATIFRANC pour 6,6 M€ ;
- L'abondement du fonds régional d'investissement pour 1,5 M€, du fonds de garantie pour 2 M€ et la dotation du FARCT pour 4 M€ ;
- Soutien au pôle culturel de la Cité internationale de la gastronomie et du vin (CIGV) à Dijon pour 7 M€ ;

**Axe 3 – Investir massivement dans la transition numérique et la cohésion sociale et territoriale**

- Equipement individuel des lycéens pour 2,4 M€ ;
- Déploiement de E-Santé BFC pour 1,2 M€, création du centre d'urgence cyber régional de Bourgogne-Franche-Comté (CSIRT) pour 1 M€ et la convention de mise à disposition de fibre avec APRR dans le cadre de RCUBE pour 4 M€.

## 2 - Les dépenses de l'exercice 2021 par fonction



➤ **Fonction 1 : Formation professionnelle et apprentissage**

FONCTIONNEMENT	2019	2020	2021	Taux d'exécution 2021	Evol. 2021/2020
<b>FONCTION 1 : FORMATION PROFESSIONNELLE ET APPRENTISSAGE</b>	<b>257 383 313,68 €</b>	<b>211 171 400,17 €</b>	<b>210 718 933,81 €</b>	<b>98,20%</b>	<b>-0,21%</b>
Sous fonction 10 / 11 - Formation professionnelle, emploi et sécurité professionnelle	131 700 159,48 €	154 949 727,10 €	162 690 896,06 €	99,37%	5,00%
sous fonction 12 - Apprentissage	81 442 820,91 €	7 336 200,67 €	3 873 320,79 €	80,55%	-47,20%
Sous fonction 13 - Formations des secteurs sanitaire et social	44 240 333,29 €	48 885 472,40 €	44 154 716,96 €	95,89%	-9,68%
INVESTISSEMENT	2019	2020	2021	Taux d'exécution 2021	Evol. 2021/2020
<b>FONCTION 1 : FORMATION PROFESSIONNELLE ET APPRENTISSAGE</b>	<b>21 322 825,01 €</b>	<b>13 750 468,86 €</b>	<b>16 099 729,14 €</b>	<b>84,79%</b>	<b>17,08%</b>
Sous fonction 10 / 11 - Formation professionnelle, emploi et sécurité professionnelle	35 769,70 €	21 555,74 €	305 000,00 €	14,36%	1314,94%
sous fonction 12 - Apprentissage	15 196 581,60 €	12 180 875,17 €	10 893 596,11 €	93,71%	-10,57%
Sous fonction 13 - Formations des secteurs sanitaire et social	6 090 473,71 €	1 548 037,95 €	4 901 133,03 €	93,57%	216,60%

En fonctionnement :

Les crédits relatifs au domaine de la formation professionnelle et de l'apprentissage s'élèvent à 210,7 M€, en stabilité par rapport à l'exercice 2020. Cette stabilité au niveau de la fonction recouvre des mouvements importants entre les différentes politiques publiques.

Dans un contexte toujours marqué par la crise sanitaire, la Région a poursuivi son effort en matière de formation des demandeurs d'emploi, tant en augmentant les places de formation qu'à travers le lancement de nouvelles expérimentations et innovations. Les dépenses de formation professionnelle enregistrent ainsi une progression de 5 % en 2021. Cette hausse s'explique par l'augmentation des dépenses consacrées au titre du plan Région d'investissement dans les compétences (PRIC), qui s'élève à 70,4 M€.

Pour rappel, depuis sa mise en place en 2019, les dépenses et les recettes du « PRIC » représentent les montants suivants :

(en M€)	2019	2020	2021
<b>Dépenses PRIC</b>	32,5	62,7	70,4
<b>Recettes PRIC</b>	26,5	49,0	79,3
<b>Impact budgétaire</b>	<b>-6,0</b>	<b>-13,7</b>	<b>8,9</b>

Les dépenses liées à l'apprentissage continuent leur diminution (- 47,2 %) en lien avec le transfert de la compétence et la fin des aides aux employeurs d'apprentis qui s'effectue en deux temps, sur les exercices 2020 et 2021.

Les dépenses au titre des formations sanitaires et sociales connaissent une baisse de 9,7 %. Cette évolution s'explique par le versement de la prime exceptionnelle Covid aux élèves pour 1,9 M€ en 2020, ainsi que par les résultats 2020 excédentaires des budgets des instituts suite à la crise (fermeture, prise en charge des salaires par le budget général de l'hôpital, baisse des frais de déplacement), qui sont venus réduire mécaniquement le montant des subventions de fonctionnement pour 2021.

En 2021, la Région a augmenté de manière significative les places de formation (infirmier-es, aides-soignant-es et accompagnants éducatifs et sociaux), à la suite des accords issus du Ségur de la santé.

En investissement :

Les dépenses d'investissement en matière de formation professionnelle et d'apprentissage sont en hausse de 17 % en 2021, pour s'établir à 16,1 M€.

Les investissements au titre de l'apprentissage sont en baisse pour la deuxième année consécutive car le niveau d'intervention de la Région se rapproche de la dotation d'investissement spécifique versée par l'Etat (10,3 M€), depuis la réforme de la compétence.

Les dépenses au titre des formations sanitaires et sociales sont en hausse, en raison notamment des avances versées pour le chantier de l'Institut de formation de professions de santé (IFPS) de Besançon.

### ➤ Fonction 2 : Enseignement

FONCTIONNEMENT	2019	2020	2021	Taux d'exécution 2021	Evol. 2021/2020
<b>FONCTION 2 : ENSEIGNEMENT</b>	<b>182 598 552,38 €</b>	<b>192 428 127,79 €</b>	<b>191 290 099,25 €</b>	<b>97,29%</b>	<b>-0,59%</b>
Sous fonction 20 / 22 / 27 / 28 - Lycées (non compris personnel agents des lycées)	67 459 590,03 €	75 609 496,16 €	68 071 823,72 €	96,50%	-9,97%
Sous fonction 22 - Ressources humaines : Personnel agents des lycées	111 134 516,41 €	113 700 991,70 €	120 057 663,23 €	98,28%	5,59%
Sous fonction 23 - Enseignement supérieur	4 004 445,94 €	3 117 639,93 €	3 160 612,30 €	80,58%	1,38%
INVESTISSEMENT	2019	2020	2021	Taux d'exécution 2021	Evol. 2021/2020
<b>FONCTION 2 : ENSEIGNEMENT</b>	<b>118 910 281,73 €</b>	<b>115 399 381,52 €</b>	<b>140 304 646,72 €</b>	<b>97,91%</b>	<b>21,58%</b>
Sous fonction 20 / 22 / 27 / 28 - Lycées (non compris personnel agents des lycées)	111 757 555,05 €	102 877 682,39 €	124 596 046,30 €	99,22%	21,11%
Sous fonction 22 - Ressources humaines : Personnel agents des lycées	- €	- €	- €	0,00%	0,00%
Sous fonction 23 - Enseignement supérieur	7 152 726,68 €	12 521 699,13 €	15 708 600,42 €	88,60%	25,45%

#### En fonctionnement :

Les crédits relatifs à l'enseignement s'élèvent globalement à 191,3 M€, en stabilité sur l'exercice. Cette stabilité est à relativiser du fait de l'inscription d'une dépense exceptionnelle d'achat de masques pour 8,1 M€ en 2020. En retraitant cet élément exceptionnel, on constate une forte hausse des dépenses, avec une évolution de + 3,8 % concentrée sur les dépenses de personnel.

Les dépenses de personnel des lycées connaissent une hausse de 5,59 %, qui s'explique par les principaux facteurs d'évolution suivants : glissement vieillissement technicité (1,3 M€), mise en place de l'indemnité précarité (1 M€), augmentation du nombre d'agents, ainsi que par l'impact du Covid lié au remplacement des personnes vulnérables et l'application du protocole sanitaire (+ 2 M€).

Hors dépenses de personnel, les dépenses sont en augmentation de 0,9 % (hors achat de masques) et correspondent principalement au versement de la dotation de fonctionnement des lycées et au forfait d'externat pour 56,1 M€, ainsi qu'aux aides spécifiques comme l'aide à la restauration ou aux ressources pédagogiques.

Les dépenses d'enseignement supérieur sont en légère hausse sur l'année. Elles restent à un niveau très faible étant donné l'impact de la crise sanitaire sur le programme de mobilité internationale des étudiants. La Région a consacré 1,1 M€ au titre de cette politique publique en 2021, contre 2,8 M€ en 2019, avant le début de la crise sanitaire.

On peut rappeler l'action de la Région pour apporter une aide d'urgence aux étudiant-es les plus précaires ayant perdu totalement ou partiellement un emploi étudiant (1 087 étudiants aidés, pour un montant total de 870 K€).

#### En investissement :

Les crédits relatifs à l'enseignement sont en hausse de 21,6 % sur l'exercice.

Après un exercice 2020 marqué par des retards imputables au contexte sanitaire, les investissements en faveur des lycées repartent en forte hausse en 2021 (+ 21,1 %).



Cette évolution est liée à la montée en puissance du PAIR avec 2,2 M€ au titre de l'équipement individuel des lycéens, 10,6 M€ au titre des investissements dans les lycées, 0,6 M€ en faveur du CREPS et 0,4 M€ en faveur des lycées privés.

Au-delà de l'effort lié au PAIR, un montant conséquent est consacré la modernisation des établissements d'enseignement avec un montant total de 110,7 M€, soit une hausse de + 7,6 % (hors PAIR).

Les dépenses se sont réparties comme suit :

- le programme pluriannuel d'investissement dans les lycées, le programme de gros entretien et de sécurisation des établissements (86,3 M€),
- le financement des équipements et mobiliers des locaux, du renouvellement d'équipements obsolètes, des équipements pédagogiques (19,1 M€),
- les investissements au titre du développement du numérique éducatif (5,3 M€).

Par exemple, les opérations significatives suivantes ont été achevées en 2021 dans le cadre du « PPI lycées » :

- Lycées les Marcs d'or (Dijon) : amélioration thermique des bâtiments (phase 2) pour 2,3 M€ ;
- Lycées Polyvalent Anna Judic (Semur) : restructuration des bâtiments d'externat, de demi-pension, de vie scolaire pour 8,4 M€ ;
- Lycée professionnel Henri Fertet (Gray) : restructuration du bâtiment Boichut pour 17,8 M€ ;
- Lycée professionnel agricole du Morvan (Château-Chinon) : rénovation des 2 piscicultures pour 7,5 M€.

Les dépenses liées à l'enseignement supérieur connaissent une hausse de 25,5 %, traduisant les efforts en faveur du patrimoine immobilier universitaire et de sa performance énergétique : mise en œuvre du PAIR pour 3,4 M€ axée sur la rénovation énergétique des campus ; poursuite du financement des deux écoles d'ingénieur, l'école supérieure d'électronique de l'Ouest (ESEO) et l'école spéciale des travaux publics du bâtiment et de l'industrie (ESTP), sur le campus universitaire de Dijon.

### ➤ Fonction 3 : Culture, sports et loisirs

FONCTIONNEMENT	2019	2020	2021	Taux d'exécution 2021	Evol. 2021/2020
<b>FONCTION 3 : CULTURE, SPORTS ET LOISIRS</b>	<b>25 308 504,95 €</b>	<b>25 430 110,27 €</b>	<b>25 226 879,64 €</b>	<b>99,59%</b>	<b>-0,80%</b>
Sous fonction 31 - Culture et patrimoine	18 496 541,08 €	18 776 794,58 €	18 143 975,21 €	99,82%	-3,37%
Sous fonction 32 - Sport Jeunesse et vie associative	6 811 963,87 €	6 653 315,69 €	7 082 904,43 €	94,80%	6,46%
INVESTISSEMENT	2019	2020	2021	Taux d'exécution 2021	Evol. 2021/2020
<b>FONCTION 3 : CULTURE, SPORTS ET LOISIRS</b>	<b>13 417 389,35 €</b>	<b>11 190 265,45 €</b>	<b>12 633 587,38 €</b>	<b>72,69%</b>	<b>12,90%</b>
Sous fonction 31 - Culture et patrimoine	5 904 935,44 €	5 859 124,14 €	7 969 198,73 €	68,99%	36,01%
Sous fonction 32 - Sport Jeunesse et vie associative	7 512 453,91 €	5 331 141,31 €	4 664 388,65 €	80,02%	-12,51%

En fonctionnement :

Les dépenses consacrées à la culture et au patrimoine représentent un montant total de **18,1 M€**. La politique de la culture (hors patrimoine) a représenté la majorité des dépenses avec environ 15,2 M€. Les interventions ont porté principalement sur la création et la formation musicale (7,1 M€ dont 1,1 M€ pour la Cité de la voix), le spectacle vivant (4,5 M€) et le développement culturel (2,4 M€), notamment au titre du soutien aux festivals.

Les dépenses relatives au patrimoine sont stables sur l'exercice, avec 2,9 M€ consacrés par la Région dont 1,4 M€ au titre des FRAC de Bourgogne et de Franche-Comté.

La Région a mobilisé 4,6 M€ en faveur du sport, à travers le soutien aux structures sportives (1,9 M€) et d'aide à la structuration, à la promotion et la pratique du sport (2,6 M€), retrouvant ainsi le niveau d'intervention connu en 2019. L'action de la Région en matière de jeunesse représente 2,4 M€ en 2021, dont 1,3 M€ d'aides au permis de conduire, 0,5 M€ de subvention au CRIJ et 0,2 M€ au titre de la carte avantages jeunes.

Au total, les dépenses de la sous fonction 32 « sport, jeunesse, vie associative » sont en hausse de 6,5 %.

#### En investissement :

En 2021, la Région a consacré 8 M€ pour les investissements en matière de culture et patrimoine, en hausse de 36 %. Une partie de cette hausse s'explique par l'impact du PAIR (0,9 M€).

Hors PAIR, l'évolution est de 21 % et concerne en majorité la sauvegarde et la restauration du patrimoine régional qui a mobilisé 5,1 M€. Pour la culture, les aides aux cinémas ont représenté 1,3 M€, soit la majorité des dépenses de cette politique publique.

Les dépenses relatives au sport s'élèvent à 4,7 M€ dont 0,4 M€ au titre du PAIR. La diminution constatée sur les exercices 2020 et 2021 provient de la fin de la rénovation de la piscine du Carrousel de Dijon.

#### ➤ Fonction 4 : Santé et action sociale

FONCTIONNEMENT	2019	2020	2021	Taux d'exécution 2021	Evol. 2021/2020
<b>FONCTION 4 : SANTE ET ACTION SOCIALE</b>	<b>163 211,75 €</b>	<b>175 845,88 €</b>	<b>257 749,14 €</b>	<b>44,57%</b>	<b>46,58%</b>
INVESTISSEMENT	2019	2020	2021	Taux d'exécution 2021	Evol. 2021/2020
<b>FONCTION 4 : SANTE ET ACTION SOCIALE</b>	<b>1 876 683,15 €</b>	<b>626 510,35 €</b>	<b>931 401,16 €</b>	<b>90,21%</b>	<b>48,66%</b>

Au total, les crédits concernant la santé et l'action sociale représentent 1,2 M€ en 2021, dont 0,3 M€ en fonctionnement et 0,9 M€ en investissement. La hausse constatée en investissement provient essentiellement de la mise en place du plan d'accélération de l'investissement régional (0,2 M€), avec le soutien aux maisons de santé.

#### ➤ Fonction 5 : Aménagement des territoires

FONCTIONNEMENT	2019	2020	2021	Taux d'exécution 2021	Evol. 2021/2020
<b>FONCTION 5 : AMENAGEMENT DES TERRITOIRES</b>	<b>4 558 566,79 €</b>	<b>5 271 307,01 €</b>	<b>6 402 222,53 €</b>	<b>71,41%</b>	<b>21,45%</b>
Sous fonction 50 / 51 / 52 / 53 / 54 - Aménagement des territoires hors numérique	2 600 170,74 €	2 989 154,60 €	4 135 824,72 €	89,54%	38,36%
Sous fonction 56 - Développement numérique des territoires	1 958 396,05 €	2 282 152,41 €	2 266 397,81 €	97,09%	-0,69%
INVESTISSEMENT	2019	2020	2021	Taux d'exécution 2021	Evol. 2021/2020
<b>FONCTION 5 : AMENAGEMENT DES TERRITOIRES</b>	<b>41 097 489,98 €</b>	<b>46 918 482,64 €</b>	<b>61 907 839,75 €</b>	<b>96,65%</b>	<b>31,95%</b>
Sous fonction 50 / 51 / 52 / 53 / 54 - Aménagement des territoires hors numérique	37 670 248,30 €	31 530 918,37 €	38 784 459,67 €	95,88%	23,00%
Sous fonction 56 - Développement numérique des territoires	3 427 241,68 €	15 387 564,27 €	23 123 380,08 €	97,96%	50,27%

#### En fonctionnement :

Les dépenses liées à l'aménagement du territoire (hors numérique) sont en forte progression avec une hausse de 38,4 %. Cette hausse s'explique à la fois par une augmentation globale des taux de réalisation ainsi que de la montée en puissance des dispositifs « Villages du futur », de cohésion sociale et des contrats territoriaux.

Les dépenses au titre du numérique sont stables sur l'exercice. Elles se composent principalement du financement de la cotisation au GIP territoires numériques (0,7 M€) et du financement du R-Cube (1 M€).

#### En investissement :

Les crédits d'investissement au titre de l'aménagement du territoire (hors numérique) augmentent de 23 % pour retrouver un niveau similaire au montant d'avant crise sanitaire. Pour mémoire, une diminution de 16,3 % avait été constatée en 2020, du fait notamment d'un redéploiement de 8 M€ de crédits vers des dispositifs d'urgence de la crise sanitaire.

Les dépenses portent en premier lieu sur les contrats de territoire 2018-2021 avec 11,7 M€ mandatés ainsi que 2,3 M€ sur les contrats CPER. On constate également une hausse des dépenses au titre des nouvelles ruralités et du développement local (+ 4 M€) ainsi que des politiques portant sur le renouvellement urbain (+ 2,5 M€), l'habitat (+ 1 M€) et les bourgs centres (+ 1,5 M€). Enfin, 2,5 M€ ont été consacrés au titre du PAIR pour renforcer les interventions dédiées à la cohésion territoriale.

Concernant la transition numérique, les dépenses d'investissement sont en forte hausse pour la seconde année consécutive, portées par les mesures du PAIR (10,6 M€) : déploiement de la e-santé, soutien aux projets de transformation numérique. Hors PAIR, les dépenses ont soutenu les opérations liées au réseau R-Cube (2,5 M€), au déploiement du très haut débit sur le territoire (5 M€) ainsi qu'aux usages innovants (4,9 M€).

**Au global, la fonction « aménagement des territoires » connaît une augmentation de 32 % des dépenses par rapport à l'exercice 2020.**

#### ➤ Fonction 6 : Gestion des fonds européens

FONCTIONNEMENT	2019	2020	2021	Taux d'exécution 2021	Evol. 2021/2020
<b>FONCTION 6 : GESTION DES FONDS EUROPEENS</b>	<b>7 549 530,27 €</b>	<b>6 291 546,71 €</b>	<b>8 475 425,21 €</b>	<b>58,93%</b>	<b>34,71%</b>
Sous fonction 61 - Autorité de gestion FSE	2 358 978,40 €	2 132 357,21 €	2 319 004,11 €	61,48%	8,75%
Sous fonction 62 - Autorité de gestion FEDER	5 190 551,87 €	4 159 189,50 €	6 156 421,10 €	52,30%	48,02%
INVESTISSEMENT	2019	2020	2021	Taux d'exécution 2021	Evol. 2021/2020
<b>FONCTION 6 : GESTION DES FONDS EUROPEENS</b>	<b>23 073 328,34 €</b>	<b>60 785 279,01 €</b>	<b>67 100 435,69 €</b>	<b>97,46%</b>	<b>10,39%</b>
Sous fonction 61 - Autorité de gestion FSE	- €	- €	- €	0,00%	0,00%
Sous fonction 62 - Autorité de gestion FEDER	23 073 328,34 €	60 785 279,01 €	67 100 435,69 €	68,52%	10,39%

#### En fonctionnement :

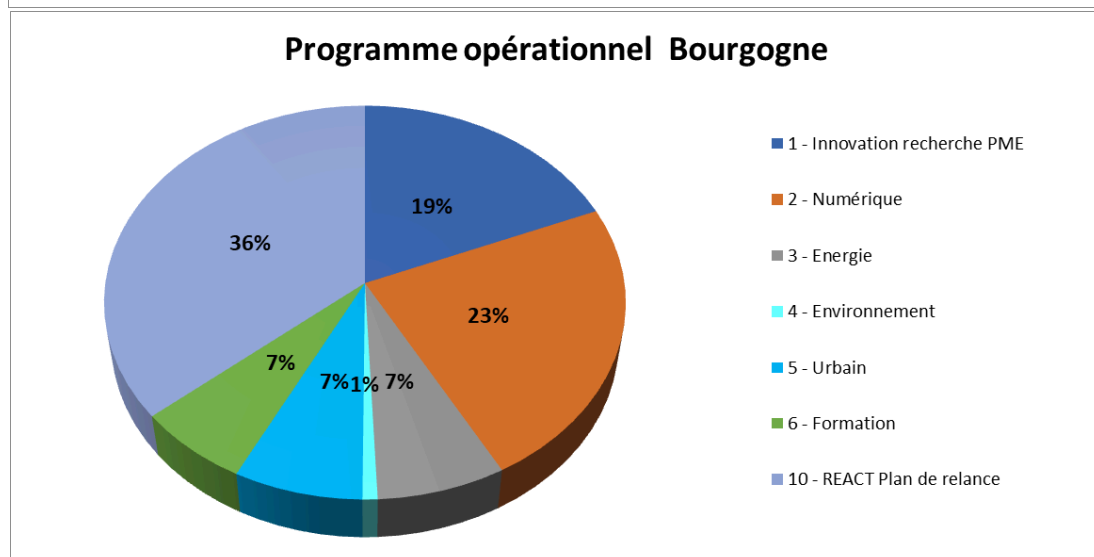
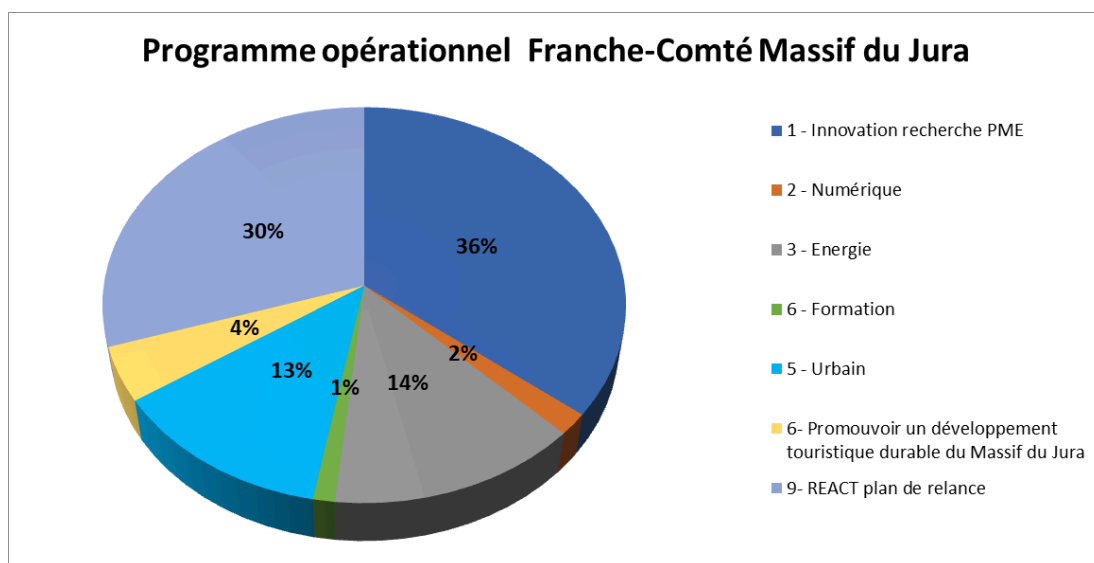
Les crédits au titre de l'autorité de gestion des fonds européens au titre de la programmation 2014-2020 ont été mobilisés à hauteur de 8,5 M€, en hausse de 34,7 %. Cette hausse s'explique par l'évolution du cycle de la programmation, la période de fin de programmation impliquant une hausse des paiements.

#### En investissement :

A l'instar de la section de fonctionnement, les dépenses d'investissement au titre des fonds européens progressent sur l'exercice. Après une année 2020 exceptionnelle marquée par les dépenses au titre de la crise sanitaire, l'exercice 2021 est en hausse de 10,4 %. Cette hausse s'explique par deux facteurs :

- la régularisation comptable d'une dépense de 15 M€ (compensée par une recette)
- les dépenses au titre de « REACT U » pour 20 M€.

Les graphiques ci-dessous présentent les subventions du FEDER et du FSE, par axe d'intervention des programmes opérationnels.



➤ **Fonction 7 : Environnement**

FONCTIONNEMENT	2019	2020	2021	Taux d'exécution 2021	Evol. 2021/2020
<b>FONCTION 7 : ENVIRONNEMENT</b>	<b>7 268 808,47 €</b>	<b>7 343 850,08 €</b>	<b>8 579 813,34 €</b>	<b>80,15%</b>	<b>16,83%</b>
Sous fonction 70 / 71 / 72 / 73 / 74 / 76 - Environnement	5 777 740,28 €	5 521 188,75 €	5 885 108,25 €	84,55%	6,59%
Sous fonction 75 - Energie	1 491 068,19 €	1 822 661,33 €	2 694 705,09 €	72,00%	47,84%
INVESTISSEMENT	2019	2020	2021	Taux d'exécution 2021	Evol. 2021/2020
<b>FONCTION 7 : ENVIRONNEMENT</b>	<b>13 123 669,80 €</b>	<b>15 454 487,34 €</b>	<b>22 056 644,75 €</b>	<b>71,23%</b>	<b>42,72%</b>
Sous fonction 70 / 71 / 72 / 73 / 74 / 76 - Environnement	3 292 146,11 €	3 137 318,02 €	3 671 667,92 €	36,41%	17,03%
Sous fonction 75 - Energie	9 831 523,69 €	12 317 169,32 €	18 384 976,83 €	88,04%	49,26%

En fonctionnement :

Les crédits relatifs au domaine de l'environnement représentent 8,6 M€, en forte hausse par rapport à l'exercice précédent (+ 16,8 %). Les interventions régionales ont porté sur les parcs naturels régionaux pour 2 M€ (Morvan, Haut-Jura et Ballon des Vosges), la protection de la biodiversité et de la ressource en eau pour 2,4 M€ ainsi que la connaissance à l'environnement (1 M€).

La politique de l'énergie concentre la majorité de la hausse de la fonction, avec une évolution de 47,8 % et porte principalement sur les dispositifs Effilogis, le SPEE et les espaces infos énergie.

#### En investissement :

Les dépenses sont en hausse pour la troisième année consécutive, avec une évolution de **+ 42,7 %**.

Concernant la politique de l'énergie, la forte hausse des dépenses résulte de l'impact du PAIR avec 5,5 M€ mandatés en 2021. On peut notamment citer l'abondement de la caisse d'avance Effilogis, pour 4 M€, portant la dotation à 6,3 M€.

Les autres dépenses ont majoritairement concerné les différents volets d'Effilogis (particuliers, bailleurs sociaux et collectivités territoriales) et les subventions dédiées aux EnR.

Les dépenses en faveur de l'environnement portent, quant à elles, principalement sur la protection de la biodiversité, dont 0,5 M€ au titre du PAIR.

#### ➤ Fonction 8 : Transports

FONCTIONNEMENT	2019	2020	2021	Taux d'exécution 2021	Evol. 2021/2020
<b>FONCTION 8 : TRANSPORTS</b>	<b>420 588 001,63 €</b>	<b>411 312 185,17 €</b>	<b>446 891 063,38 €</b>	<b>99,77%</b>	<b>8,65%</b>
Sous fonction 80 / 81 - Dépenses TER et autres transports en commun de voyageurs	419 451 893,38 €	410 164 153,09 €	445 570 919,67 €	99,82%	8,63%
Sous fonction 82- Routes et Voiries	- €	- €	- €	0,00%	0,00%
Sous fonction 88 - Autres transports	1 136 108,25 €	1 148 032,08 €	1 320 143,71 €	97,01%	14,99%
INVESTISSEMENT	2019	2020	2021	Taux d'exécution 2021	Evol. 2021/2020
<b>FONCTION 8 : TRANSPORTS</b>	<b>115 152 335,38 €</b>	<b>134 487 692,27 €</b>	<b>195 409 390,33 €</b>	<b>85,09%</b>	<b>45,30%</b>
Sous fonction 80 / 81 - Dépenses TER et autres transports en commun de voyageurs	99 535 555,05 €	116 195 636,55 €	175 920 301,41 €	88,20%	51,40%
Sous fonction 82- Routes et Voiries	14 765 265,89 €	18 089 885,42 €	18 632 178,52 €	65,04%	3,00%
Sous fonction 88 - Autres transports	851 514,44 €	202 170,30 €	856 910,40 €	55,76%	323,86%

Les interventions relatives au domaine des transports se sont élevées au total à **642,3 M€**, représentant le premier poste de dépenses du budget régional.

#### En fonctionnement :

Les crédits relatifs aux transports représentent 446,9 M€ en hausse de 8,9 % par rapport à l'exercice 2020. Cette augmentation est directement liée au contexte sanitaire, qu'il s'agisse du secteur ferroviaire ou routier.

Concernant le transport scolaire et interurbain, les dépenses augmentent de 9,8 M€, après un exercice 2020 en repli de 12,2 M€. Cette baisse était liée à deux facteurs. En premier lieu, les dépenses de personnel des agents (4,2 M€ en 2019) relevant du transport ont connu un changement d'imputation comptable et sont désormais comptabilisées dans les dépenses de personnel des agents du siège dans la fonction 0. En second lieu, la crise sanitaire a conduit à un arrêt temporaire de la circulation des lignes scolaires, ce qui a diminué exceptionnellement les dépenses en 2020.

Si l'on calcule l'évolution entre 2019 et 2021, on constate une diminution brute de 2,4 M€, soit - 1,3 %. Si l'on neutralise les effets du changement d'imputation des dépenses de personnel, cette évolution est de 1 %. Par conséquent, le niveau d'intervention de la Région retrouve en 2021 celui d'avant la crise.

Les crédits correspondant à l'exercice de la compétence de transport scolaire et interurbain comprennent :

- les dépenses liées à l'exécution de la compétence : contrats de prestation, versement aux autorités organisatrices de transport (AOT)... pour un montant de 165,8 M€ ;
- le versement des attributions de compensation aux départements en application des décisions des CLERCT (Côte d'Or, Doubs, Saône-et-Loire et Territoire de Belfort) pour un montant global de 15,7 M€.

Le montant des dépenses d'exploitation des lignes ferroviaires régionales s'est élevé à 259,7 M€, en hausse de 24,2 M€ sur l'exercice. Cette hausse résulte en majeure partie de l'impact de la crise sanitaire sur l'équilibre financier du compte d'exploitation 2020, dont le solde a été réglé en 2021 pour un montant de 11,6 M€. Le complément de la hausse s'explique également par le mode de calcul retenu pour le coût de la convention TER du fait de l'absence d'accord sur le devis 2021 (+ 12,6 M€ par rapport à 2020), en application de l'article 90.2 de la convention.

#### En investissement :

Les crédits consacrés dans les transports représentent 195,4 M€, soit une hausse de plus de 45 % qui confirme la montée en puissance de l'investissement poursuivie depuis la fusion des deux ex-Régions.

La hausse s'explique par l'augmentation importante des dépenses relatives aux transports en commun (sous-fonction 81), issue des investissements dans le renouvellement et la maintenance du matériel TER, en particulier :

- le paiement de l'acquisition des rames Régiolis (105,3 M€) au titre du renouvellement du matériel roulant :
  - o 16 rames Régiolis au titre de la tranche 2 du renouvellement du parc ferroviaire, sur l'axe Paris-Dijon-Lyon (58,5 M€),
  - o 8 rames Régiolis au titre de la tranche 3 du renouvellement du parc ferroviaire sur l'axe Nord Bourgogne (46,8 M€),
- les dépenses liées à l'entretien lourd des TER au titre du de programme industriel de rénovation des trains Corail (2,2 M€) ;
- le changement d'organes majeurs (4,9 M€) ;
- la remotorisation de 15 rames (0,8 M€).

Au titre du PAIR, 27,5 M€ ont été réalisés en 2021, avec notamment 23,6 M€ consacrés à l'achat de 3 rames à hydrogène (H2). Par ailleurs, les dépenses de voirie sont en hausse de 3 % et correspondent aux investissements au titre de la RCEA (8,5 M€), des routes nationales (5,7 M€), de la déviation de Moiry (2,5 M€) et de la rocade de Sens et Beaune (0,7 M€).

#### ➤ **Fonction 9 : Action économique**

FONCTIONNEMENT	2019	2020	2021	Taux d'exécution 2021	Evol. 2021/2020
<b>FONCTION 9 : ACTION ECONOMIQUE</b>	<b>48 932 150,85 €</b>	<b>52 960 563,00 €</b>	<b>53 480 737,73 €</b>	<b>89,48%</b>	<b>0,98%</b>
Sous fonction 90 / 91 / 94 - Développement économique et économie sociale et solidaire	24 901 426,44 €	31 245 175,45 €	32 125 114,16 €	84,53%	2,82%
Sous fonction 92 - Recherche et innovation	9 484 576,61 €	7 320 572,81 €	7 301 189,92 €	87,62%	-0,26%
Sous fonction 93 - Agriculture - Viticulture - Agroalimentaire - Bois et Forêt	8 271 043,86 €	8 162 792,42 €	7 813 953,72 €	84,81%	-4,27%
Sous fonction 95 - Tourisme	6 275 103,94 €	6 232 022,32 €	6 240 479,93 €	94,83%	0,14%
INVESTISSEMENT	2019	2020	2021	Taux d'exécution 2021	Evol. 2021/2020
<b>FONCTION 9 : ACTION ECONOMIQUE</b>	<b>51 869 109,39 €</b>	<b>117 571 574,22 €</b>	<b>93 852 648,41 €</b>	<b>89,94%</b>	<b>-20,17%</b>
Sous fonction 91 / 94 - Développement économique et économie sociale et solidaire	27 147 987,90 €	86 602 604,90 €	57 099 785,25 €	87,11%	-34,07%
Sous fonction 92 - Recherche et innovation	7 401 269,02 €	8 270 625,07 €	8 612 716,23 €	99,99%	4,14%
Sous fonction 93 - Agriculture - Viticulture - Agroalimentaire - Bois et Forêt	8 311 315,36 €	6 027 357,37 €	9 187 393,18 €	99,97%	52,43%
Sous fonction 95 - Tourisme	9 008 537,11 €	16 670 986,88 €	18 952 753,75 €	90,25%	13,69%

#### En fonctionnement :

**La fonction « action économique » est en légère hausse sur l'exercice avec une évolution de l'ordre de 1 %.** Cette progression porte sur les dépenses de développement économique avec une évolution de + 2,8 %, qui s'explique par l'impact de la crise sanitaire avec les dépenses liées au fonds de soutien associatif et les aides exceptionnelles de soutien aux activités de proximité (3,2 M€). Les autres dépenses se composent des mesures concernant l'économie sociale et solidaire (6,9 M€), les TPE et l'entreprenariat (8,1 M€) ou encore le financement de l'agence économique régionale (5 M€).

Les dépenses relevant de l'agriculture connaissent une baisse de 4,2 % par rapport à 2020 ; elles comprennent notamment 2,5 M€ d'aides aux diverses filières agricoles, 1 M€ d'aides à l'adaptation des exploitations et 1,1 M€ consacrés à la sécurité sanitaire dans les exploitations.

Les dépenses liées au tourisme restent stables. La quasi-totalité des crédits consacrés à ce secteur, en section de fonctionnement, correspondent à la subvention au comité régional du tourisme.

Enfin, les dépenses de recherche et d'innovation ne connaissent pas d'évolution sensible sur l'exercice.

#### En investissement :

Les dépenses d'investissement liées à l'action économique sont en baisse de 20,2 % sur l'exercice 2020 mais restent en hausse de près de 81 % par rapport à 2019, portées par les investissements liés à la crise sanitaire et au PAIR.

En tant que chef de file du développement économique sur le territoire, la Région a investi en 2021 massivement pour soutenir les acteurs touchés et accompagner la relance. La mise en œuvre du PAIR est venue conforter ce soutien aux acteurs économiques, en articulation avec les politiques de relance portées par l'Etat.

Les dépenses liées à l'économie affichent une baisse de 34,1 %, liée aux dépenses exceptionnelles mises en œuvre en 2020 pour lutter contre la crise du Covid-19. Si les dépenses de développement économique liées à la crise avaient représenté 57,2 M€ de dépenses en 2020, la mise en place du PAIR a compensé en partie cette baisse avec 23,2 M€ consacrés à ce titre en 2021. Le montant réalisé en 2021 sur le développement économique (57 M€) est nettement supérieur à l'exercice 2019 (27,1 M€).

Les autres dépenses concernent l'abondement du fonds régional d'investissement pour un montant de 6 M€ et des avances remboursables (6,5 M€), des aides à l'immobilier d'entreprise (3 M€) ou encore les contrats métropolitains (1,6 M€).

Les dépenses liées à l'agriculture et la forêt sont en hausse de 52,4 %. Cette évolution trouve son explication dans la mise en place de mesures au titre du PAIR (1,7 M€) avec notamment le programme de soutien à la commercialisation en vente directe des productions régionales et la montée en charge des opérations du PCAE. Le secteur de l'agriculture a mobilisé 8 M€ de dépenses et celui de la forêt 1,2 M€.

Les dépenses en matière de recherche sont en hausse de 4,1 % sur l'exercice et se composent en majorité de la valorisation de la recherche (2,1 M€) et du développement de la recherche universitaire (6,2 M€).

Les dépenses au titre du tourisme augmentent de 13,7 % en 2021. Cette forte augmentation est liée aux dispositifs du PAIR avec un montant de 9,9 M€ mandaté. Cette hausse est significative de l'effort

régional car la Région avait supporté en 2020 des dépenses d'urgence (fonds de soutien pour 6,1 M€), que l'on ne retrouve pas en 2021. Les autres dépenses liées au tourisme portent sur les équipements structurants (1,4 M€), le développement de l'itinérance (3,7 M€) et le développement des hébergements touristiques (2,8 M€).

➤ **Fonction 0 : Services généraux**

FONCTIONNEMENT	2019	2020	2021	Taux d'exécution 2021	Evol. 2021/2020
<b>FONCTION 0 : SERVICES GENERAUX</b>	<b>78 919 270,98 €</b>	<b>85 791 471,82 €</b>	<b>88 305 543,42 €</b>	<b>93,43%</b>	<b>2,93%</b>
Sous fonction 02 - Ressources humaines : Personnel Siège	56 044 355,19 €	61 886 147,50 €	65 214 502,76 €	97,14%	5,38%
Sous fonction 02 - Administration générale	21 175 902,59 €	22 461 693,85 €	21 583 916,85 €	84,76%	-3,91%
Sous fonction 04 - Actions européennes et internationales	1 699 013,20 €	1 443 630,47 €	1 507 123,81 €	78,72%	4,40%
INVESTISSEMENT	2019	2020	2021	Taux d'exécution 2021	Evol. 2021/2020
<b>FONCTION 0 : SERVICES GENERAUX</b>	<b>14 248 643,50 €</b>	<b>15 531 031,22 €</b>	<b>14 389 582,00 €</b>	<b>87,26%</b>	<b>-7,35%</b>
Sous fonction 02 - Ressources humaines : Personnel Siège					
Sous fonction 02 - Administration générale	14 005 735,10 €	15 360 468,13 €	14 131 001,00 €	87,26%	-8,00%
Sous fonction 04 - Actions européennes et internationales	242 908,40 €	170 563,09 €	258 581,00 €	86,93%	51,60%

En fonctionnement :

Les crédits de la fonction « services généraux » connaissent une hausse de 2,9 % pour s'établir à **88,3 M€**. L'évolution provient en grande partie de l'augmentation des dépenses de personnel (+ 5,4 %) qui s'explique principalement par la création de 42 contrats de projets (postes non permanents) pour 1,1 M€, du glissement vieillesse technicité (+ 0,8 M€) et de la hausse du nombre d'agents permanents (baisse des vacances de poste).

Les dépenses d'administration générale connaissent une baisse de 3,9 % sur l'exercice du fait de la diminution des dépenses de communication (- 0,6 M€), d'achat de masques (- 0,8 M€) et d'évaluation (- 0,3 M€). Les dépenses relatives aux systèmes d'information progressent de + 1 M€.

En investissement :

Les dépenses d'investissement portent principalement sur le secteur informatique (3,9 M€) et sur les bâtiments administratifs (travaux et achats).

Elles prennent également en compte l'adhésion à l'Agence France Locale (« AFL »), au titre de la diversification des emprunts. Lors de l'assemblée plénière du 9 avril 2021, la Région a voté l'adhésion à cette « banque des collectivités ». Un apport en capital initial doit être versé par toute collectivité devenant membre du groupe Agence France Locale : pour la Région, cet apport en capital a représenté une dépense de 6,39 M€.

➤ **Les dépenses dites « non ventilées »**

FONCTIONNEMENT	2019	2020	2021	Taux d'exécution 2021	Evol. 2021/2020
Dettes régionales	9 641 018,19 €	8 628 430,15 €	8 770 080,34 €	97,97%	1,64%
Admissions en non valeur	1 332 933,75 €	911 367,98 €	1 402 817,84 €	96,75%	53,92%
Provisions	995 853,91 €	20 568 861,96 €	682 636,27 €	85,33%	-96,68%
Groupe d'élus	803 154,67 €	822 722,68 €	598 486,19 €	57,49%	-27,26%
Autres dépenses	52 362,00 €	126 943,34 €	167 425,55 €	99,07%	31,89%
<b>SOUS-TOTAL DEPENSES NON VENTILEES</b>	<b>12 825 322,52 €</b>	<b>31 058 326,11 €</b>	<b>11 621 446,19 €</b>	<b>94,81%</b>	<b>-62,58%</b>
INVESTISSEMENT	2019	2020	2021	Taux d'exécution 2021	Evol. 2021/2020
Dettes régionales	49 976 432,29 €	53 293 960,84 €	58 397 153,58 €	98,81%	9,58%



En fonctionnement :

Les dépenses relatives aux intérêts de la dette s'établissent à 8,8 M€ en 2021, en légère hausse sur l'exercice. Le montant des charges de la dette est contenu par l'optimisation des emprunts et la faiblesse des taux d'intérêts.

Par ailleurs, la Région avait provisionné en 2020 le risque de dégradation des comptes TER ; cette dépense exceptionnelle de 20 M€ explique la forte baisse constatée en 2021 sur les dépenses non ventilées.

En investissement :

Le remboursement du capital a représenté 58,4 M€, un montant qui est en hausse de **9,6 %** en lien avec la hausse de l'endettement de la Région.

*Une synthèse des dépenses de l'exercice 2021 par fonction, en crédits de paiement d'investissement et de fonctionnement, est présentée sur le tableau suivant.*

**SYNTHESE DES DEPENSES DE L'EXERCICE 2021**

<b>DEPENSES - EN CREDITS DE PAIEMENT - (hors gestion active de la dette)</b>	<b>FONCTIONNEMENT</b>	<b>INVESTISSEMENT</b>	<b>TOTAL</b>
<b>FONCTION 1 : FORMATION PROFESSIONNELLE ET APPRENTISSAGE</b>	<b>210 718 933,81 €</b>	<b>16 099 729,14 €</b>	<b>226 818 662,95 €</b>
Sous fonction 10 / 11 - Formation professionnelle, emploi et sécurité professionnelle	162 690 896,06 €	305 000,00 €	162 995 896,06 €
sous fonction 12 - Apprentissage	3 873 320,79 €	10 893 596,11 €	14 766 916,90 €
Sous fonction 13 - Formations des secteurs sanitaire et social	44 154 716,96 €	4 901 133,03 €	49 055 849,99 €
<b>FONCTION 2 : ENSEIGNEMENT</b>	<b>191 290 099,25 €</b>	<b>140 304 646,72 €</b>	<b>331 594 745,97 €</b>
Sous fonction 20 / 22 / 27 / 28 - Lycées (non compris personnel agents des lycées)	68 071 823,72 €	124 596 046,30 €	192 667 870,02 €
Sous fonction 22 - Ressources humaines : Personnel agents des lycées	120 057 663,23 €	- €	120 057 663,23 €
Sous fonction 23 - Enseignement supérieur	3 160 612,30 €	15 708 600,42 €	18 869 212,72 €
<b>FONCTION 3 : CULTURE, SPORTS ET LOISIRS</b>	<b>25 226 879,64 €</b>	<b>12 633 587,38 €</b>	<b>37 860 467,02 €</b>
Sous fonction 31 - Culture et patrimoine	18 143 975,21 €	7 969 198,73 €	26 113 173,94 €
Sous fonction 32 - Sport Jeunesse et vie associative	7 082 904,43 €	4 664 388,65 €	11 747 293,08 €
<b>FONCTION 4 : SANTE ET ACTION SOCIALE</b>	<b>257 749,14 €</b>	<b>931 401,16 €</b>	<b>1 189 150,30 €</b>
<b>FONCTION 5 : AMENAGEMENT DES TERRITOIRES</b>	<b>6 402 222,53 €</b>	<b>61 907 839,75 €</b>	<b>68 310 062,28 €</b>
Sous fonction 50 / 51 / 52 / 53 / 54 - Aménagement des territoires hors numérique	4 135 824,72 €	38 784 459,67 €	42 920 284,39 €
Sous fonction 56 - Développement numérique des territoires	2 266 397,81 €	23 123 380,08 €	25 389 777,89 €
<b>FONCTION 6 : GESTION DES FONDS EUROPEENS</b>	<b>8 475 425,21 €</b>	<b>67 100 435,69 €</b>	<b>75 575 860,90 €</b>
Sous fonction 61 - Autorité de gestion FSE	2 319 004,11 €	- €	2 319 004,11 €
Sous fonction 62 - Autorité de gestion FEDER	6 156 421,10 €	67 100 435,69 €	73 256 856,79 €
<b>FONCTION 7 : ENVIRONNEMENT</b>	<b>8 579 813,34 €</b>	<b>22 016 094,55 €</b>	<b>30 595 907,89 €</b>
Sous fonction 70 / 71 / 72 / 73 / 74 / 76 - Environnement	5 885 108,25 €	3 631 117,72 €	9 516 225,97 €
Sous fonction 75 - Energie	2 694 705,09 €	18 384 976,83 €	21 079 681,92 €
<b>FONCTION 8 : TRANSPORTS</b>	<b>446 891 063,38 €</b>	<b>195 409 390,32 €</b>	<b>642 300 453,70 €</b>
Sous fonction 80 / 81 - Dépenses TER et autres transports en commun de voyageurs	445 570 919,67 €	175 920 301,40 €	621 491 221,07 €
Sous fonction 82- Routes et Voiries	- €	18 632 178,52 €	18 632 178,52 €
Sous fonction 88 - Autres transports	1 320 143,71 €	856 910,40 €	2 177 054,11 €
<b>FONCTION 9 : ACTION ECONOMIQUE</b>	<b>53 480 737,73 €</b>	<b>93 852 648,41 €</b>	<b>147 333 386,14 €</b>
Sous fonction 90 / 91 / 94 - Développement économique et économie sociale et solidaire	32 125 114,16 €	57 099 785,25 €	89 224 899,41 €
Sous fonction 92 - Recherche et innovation	7 301 189,92 €	8 612 716,23 €	15 913 906,15 €
Sous fonction 93 - Agriculture - Viticulture - Agroalimentaire - Bois et Forêt	7 813 953,72 €	9 187 393,18 €	17 001 346,90 €
Sous fonction 95 - Tourisme	6 240 479,93 €	18 952 753,75 €	25 193 233,68 €
<b>FONCTION 0 : SERVICES GENERAUX</b>	<b>88 305 543,42 €</b>	<b>14 389 582,00 €</b>	<b>102 695 125,42 €</b>
Sous fonction 02 - Ressources humaines : Personnel Siège	65 214 502,76 €		65 214 502,76 €
Sous fonction 02 - Administration générale	21 583 916,85 €	14 131 001,00 €	35 714 917,85 €
Sous fonction 04 - Actions européennes et internationales	1 507 123,81 €	258 581,00 €	1 765 704,81 €
<b>SOUS-TOTAL DEPENSES VENTILEES</b>	<b>1 039 628 467,45 €</b>	<b>624 645 355,12 €</b>	<b>1 664 273 822,57 €</b>
Dette régionale	8 770 080,34 €	58 397 153,58 €	67 167 233,92 €
Admissions en non valeur	1 402 817,84 €	- €	1 402 817,84 €
Provisions	682 636,27 €	- €	682 636,27 €
Groupe d'élus	598 486,19 €	- €	598 486,19 €
Autres dépenses	167 425,55 €	- €	167 425,55 €
<b>SOUS-TOTAL DEPENSES NON VENTILEES</b>	<b>11 621 446,19 €</b>	<b>58 397 153,58 €</b>	<b>70 018 599,77 €</b>
<b>TOTAL DEPENSES - EN CREDITS DE PAIEMENT - (hors gestion active de la dette)</b>	<b>1 051 249 913,64 €</b>	<b>683 042 508,70 €</b>	<b>1 734 292 422,34 €</b>

### 1 - Les engagements pluriannuels restant à réaliser au 31 décembre 2021

Conformément à l'instruction budgétaire et comptable M71, un bilan de la gestion pluriannuelle doit être présenté à l'occasion du vote du compte administratif.

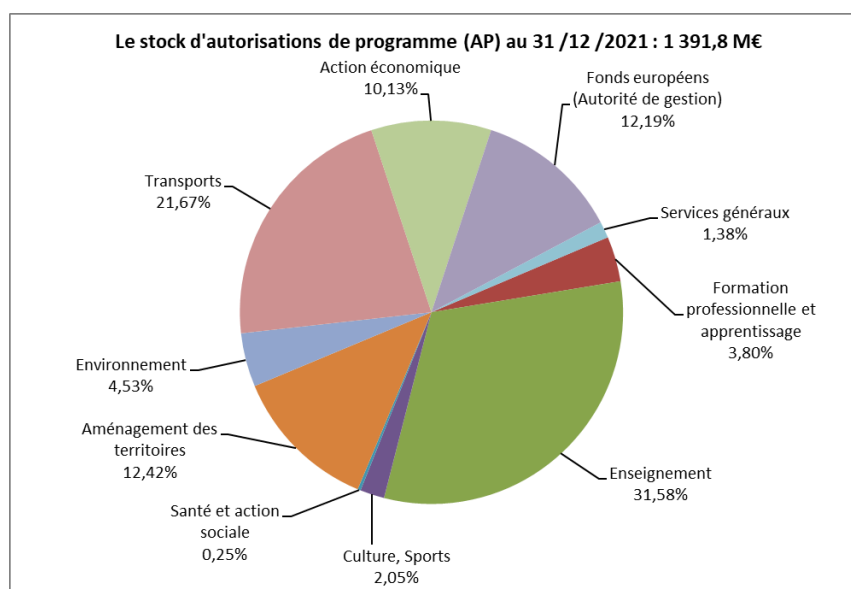
Le bilan des autorisations de programme (AP) et autorisations d'engagement (AE), présenté au terme de l'exercice budgétaire 2021, s'appuie notamment sur les annexes réglementaires figurant dans le cadre budgétaire et comptable.

#### ➤ Le stock d'autorisations de programme

**En investissement, le stock d'autorisations de programme restant à réaliser au 31 décembre 2021 représente 1 391,8 M€, soit + 14,2 % par rapport à 2020 (+ 173,2 M€).**

Le stock d'AP se répartit entre les principaux postes de dépense en investissement correspondant aux grands domaines de compétences de la Région :

- l'enseignement (439,5 M€) pour l'essentiel au titre des différents programmes d'investissement dans les lycées (travaux de modernisation, rénovation, équipement...);
- les transports (301,6 M€), répartis entre les programmes de renouvellement des matériels TER, les infrastructures ferroviaires et les routes nationales;
- l'aménagement des territoires (172,9 M€), sur le volet territorial et le volet « développement numérique des territoires » notamment;
- l'action économique (141 M€), au titre de l'économie, de l'agriculture, de la recherche et du tourisme;
- les fonds européens (169,5 M€).



Ce stock d'autorisations de programme au 31 décembre 2021 représente une hausse de 173 M€ par rapport à 2020. Cette évolution s'explique par des affectations nouvelles en 2021, notamment dans le cadre de la mise en œuvre du plan d'accélération de l'investissement régional (PAIR) déployé par la Région pour relancer l'activité économique suite à la crise sanitaire.

La Région accentue en effet son action dans les domaines :

- de l'économie avec des investissements importants en faveur des entreprises. La sous-fonction 91 « Interventions économiques transversales » voit son stock d'AP augmenter de près de 24 M€, en faveur des PME et des TPE notamment. Dans le secteur de l'agriculture, ce stock augmente également, notamment dans le cadre de la mise en œuvre du PAIR, avec une hausse de 4 M€ ;
- de l'enseignement et en particulier en matière d'investissement dans les lycées. Le stock d'AP augmente de 20 M€ sur le programme pluriannuel d'investissement et de près de 14 M€ sur le programme consacré à l'accessibilité dans les lycées. Par ailleurs, dans le cadre du plan de relance, la Région a affecté 17,5 M€ en 2021 pour les investissements dans les lycées et 11 M€ pour les travaux du CREPS ;
- de l'enseignement supérieur : le stock d'AP, sur la sous-fonction 23, augmente de 30 M€ notamment en raison des affectations sur le programme PAIR ;
- de la culture : le stock d'AP est doublé sur la sous-fonction 31 et passe de 11 M€ à plus de 22 M€, en faveur notamment des opérations de rénovation du patrimoine ;
- des transports : l'année 2020 avait été marquée par une hausse considérable, avec la création d'un programme dédié au plan de relance pour l'acquisition de matériel roulant (rames H2). En 2021, le stock d'AP de la fonction 8 consacrée aux transports affiche une baisse de 71 M€ mais reste au niveau élevé de 301 M€, essentiellement sur la sous-fonction 81 réservée au transport en commun de voyageurs (222 M€). Le programme « Matériel TER » représente un stock d'AP de plus de 140 M€ ;
- de l'aménagement du territoire et notamment sur le programme « Habitat et aménagement » et sur les infrastructures numériques. Le stock d'AP des sous-fonctions « Habitat » et « Technologies de l'information et de la communication » progresse respectivement de + 6 M€ et + 17 M€ ;
- de l'apprentissage, notamment sur le programme d'investissement dans les CFA qui représente un stock de plus de 19 M€ ;
- de l'environnement, et notamment de la politique de l'énergie, avec une augmentation du stock d'AP de 16 M€ ;
- des fonds européens, dont le stock d'AP augmente de + 72 M€. Ceci s'explique essentiellement par la mise en œuvre du plan de relance REACT EU.

Une synthèse du stock d'autorisations de programme au 31 décembre 2021 par fonction est présentée sur le tableau suivant avec un rappel du stock d'autorisations de programme au 31 décembre 2020.

**SYNTHESE DES ENGAGEMENTS PLURIANNUELS AU 31 DECEMBRE 2021**

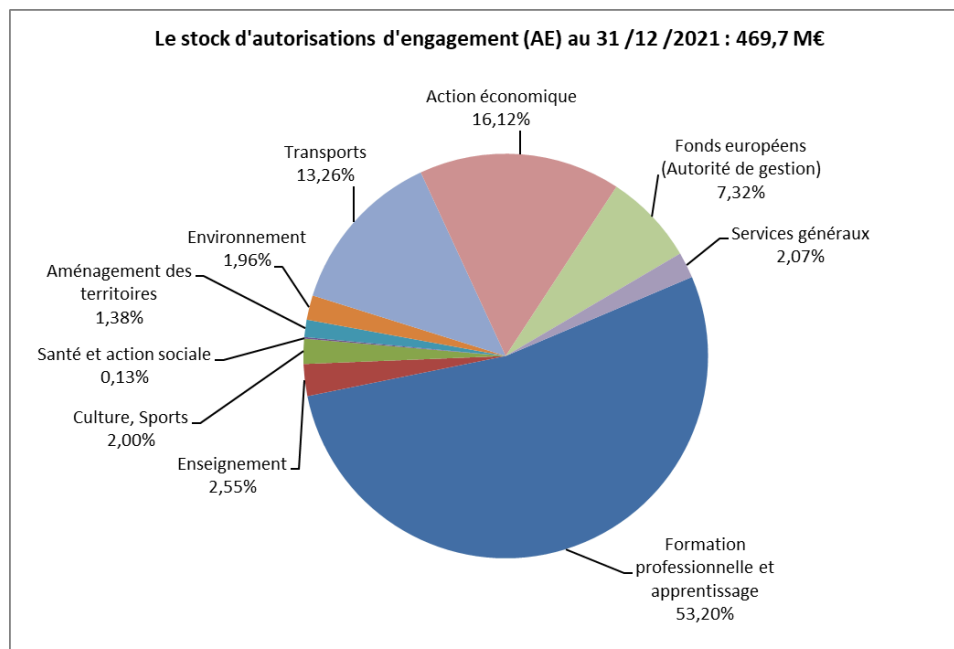
<b>DEPENSES</b>	<b>STOCK D'AUTORISATIONS DE PROGRAMME (AP) 2020</b>	<b>STOCK D'AUTORISATIONS DE PROGRAMME (AP) 2021</b>	<b>EVOL.% AP 2021/2020</b>
<b>FONCTION 1 : FORMATION PROFESSIONNELLE ET APPRENTISSAGE</b>	<b>41 772 240,72 €</b>	<b>52 882 048,61 €</b>	<b>26,60%</b>
Sous fonction 10 / 11 - Formation professionnelle, emploi et sécurité professionnelle	0,00 €	305 000,00 €	
Sous fonction 12 - Apprentissage	15 109 444,06 €	26 326 105,41 €	<b>74,24%</b>
Sous fonction 13 - Formations des secteurs sanitaire et social	26 662 796,66 €	26 250 943,20 €	<b>-1,54%</b>
<b>FONCTION 2 : ENSEIGNEMENT</b>	<b>362 314 200,29 €</b>	<b>439 473 866,81 €</b>	<b>21,30%</b>
Sous fonction 20 / 22 / 27 / 28 - Lycées	318 315 564,08 €	366 816 075,42 €	<b>15,24%</b>
Sous fonction 23 - Enseignement supérieur	43 998 636,21 €	72 657 791,39 €	<b>65,14%</b>
<b>FONCTION 3 : CULTURE, SPORTS ET LOISIRS</b>	<b>15 232 004,28 €</b>	<b>28 456 514,59 €</b>	<b>86,82%</b>
Sous fonction 30 / 31 - Culture et patrimoine	11 415 462,67 €	22 798 397,16 €	<b>99,72%</b>
Sous fonction 32 - Sport Jeunesse et vie associative	3 816 541,61 €	5 658 117,43 €	<b>48,25%</b>
<b>FONCTION 4 : SANTE ET ACTION SOCIALE</b>	<b>2 147 639,45 €</b>	<b>3 480 978,29 €</b>	<b>62,08%</b>
<b>FONCTION 5 : AMENAGEMENT DES TERRITOIRES</b>	<b>147 111 407,21 €</b>	<b>172 984 212,79 €</b>	<b>17,59%</b>
Sous fonction 50 / 51 / 52 / 53 / 54 / 58 - Aménagement des territoires hors numérique	74 430 509,34 €	83 937 589,73 €	<b>12,77%</b>
Sous fonction 56 - Développement numérique des territoires	72 680 897,87 €	89 046 623,06 €	<b>22,52%</b>
<b>FONCTION 6 : GESTION DES FONDS EUROPEENS</b>	<b>97 170 861,02 €</b>	<b>169 599 702,35 €</b>	<b>74,54%</b>
Sous fonction 61 - Autorité de gestion FSE	0,00 €	0,00 €	
Sous fonction 62 - Autorité de gestion FEDER	97 170 861,02 €	169 599 702,35 €	<b>74,54%</b>
<b>FONCTION 7 : ENVIRONNEMENT</b>	<b>43 687 415,04 €</b>	<b>63 076 785,19 €</b>	<b>44,38%</b>
Sous fonction 70 / 71 / 72 / 73 / 74 / 76 / 78 - Environnement	7 019 477,55 €	10 627 542,68 €	<b>51,40%</b>
Sous fonction 75 - Energie	36 667 937,49 €	52 449 242,51 €	<b>43,04%</b>
<b>FONCTION 8 : TRANSPORTS</b>	<b>372 821 543,13 €</b>	<b>301 616 426,17 €</b>	<b>-19,10%</b>
Sous fonction 80 / 81 - Dépenses TER et autres transports en commun de voyageurs	283 186 669,73 €	222 141 478,20 €	<b>-21,56%</b>
Sous fonction 82- Routes et Voiries	83 121 548,31 €	71 245 747,70 €	<b>-14,29%</b>
Sous fonction 88 - Autres transports	6 513 325,09 €	8 229 200,27 €	<b>26,34%</b>
<b>FONCTION 9 : ACTION ECONOMIQUE</b>	<b>117 242 645,66 €</b>	<b>140 972 564,06 €</b>	<b>20,24%</b>
Sous fonction 90 / 91 / 94 - Développement économique et économie sociale et solidaire	55 851 612,09 €	75 080 029,03 €	<b>34,43%</b>
Sous fonction 92 - Recherche et innovation	20 657 861,41 €	20 351 560,37 €	<b>-1,48%</b>
Sous fonction 93 - Agriculture - Viticulture - Agroalimentaire - Bois et Forêt	12 433 193,97 €	16 660 764,20 €	<b>34,00%</b>
Sous fonction 95 - Tourisme	28 299 978,19 €	28 880 210,46 €	<b>2,05%</b>
<b>FONCTION 0 : SERVICES GENERAUX</b>	<b>19 093 515,26 €</b>	<b>19 219 559,06 €</b>	<b>0,66%</b>
Sous fonction 02 - Administration générale	18 654 716,53 €	18 847 252,15 €	<b>1,03%</b>
Sous fonction 04 - Actions européennes et internationales	438 798,73 €	372 306,91 €	<b>-15,15%</b>
<b>TOTAL DEPENSES (*)</b>	<b>1 218 593 472,06 €</b>	<b>1 391 762 657,92 €</b>	<b>14,21%</b>

(\*) Dépenses non ventilées : néant / Dépenses imprévues : néant.

➤ Le stock d'autorisations d'engagement (AE)

**En fonctionnement, le stock d'autorisations d'engagement (AE) restant à réaliser au 31 décembre 2021 s'élève à 469,7 M€, soit + 7,81 % par rapport à 2020.**

Plus de la moitié du stock d'autorisations d'engagement constaté à la fin de l'exercice 2021 concerne le secteur de la formation professionnelle et de l'apprentissage (249,9 M€).



Ce stock d'autorisations d'engagement au 31 décembre 2021 représente une hausse de 34 M€ par rapport à 2020.

La Région poursuit son action en matière de formation professionnelle dans le cadre du plan régional d'investissement dans les compétences (PRIC). Le stock d'AE de la sous-fonction 11 consacrée à la formation professionnelle augmente de 6,2 M€.

S'agissant des transports, le stock d'AE augmente sensiblement (+ 12 M€), notamment sur le programme consacré à l'exploitation des lignes routières régionales (transport routier régulier Mobigo).

Enfin, cette évolution s'explique aussi, comme en investissement, par le renforcement de l'action de la Région pour faire face à la crise sanitaire dans le domaine de l'action économique : le programme d'aides exceptionnelles a été affecté pour plus de 13 M€ en 2021.

Une synthèse du stock d'autorisations d'engagement au 31 décembre 2021 par fonction est présentée sur le tableau suivant, avec un rappel du stock d'autorisations d'engagement au 31 décembre 2020.

**SYNTHESE DES ENGAGEMENTS PLURIANNUELS AU 31 DECEMBRE 2021**

<b>DEPENSES</b>	<b>STOCK D'AUTORISATIONS D'ENGAGEMENT (AE) 2020</b>	<b>STOCK D'AUTORISATIONS D'ENGAGEMENT (AE) 2021</b>	<b>EVOL AE 2021/2020</b>
<b>FONCTION 1 : FORMATION PROFESSIONNELLE ET APPRENTISSAGE</b>	<b>242 264 524,92 €</b>	<b>249 877 074,22 €</b>	<b>3,14%</b>
Sous fonction 10 / 11 - Formation professionnelle, emploi et sécurité professionnelle	235 203 069,04 €	241 432 372,18 €	2,65%
Sous fonction 12 - Apprentissage	3 694 290,94 €	4 392 956,60 €	18,91%
Sous fonction 13 - Formations des secteurs sanitaire et social	3 367 164,94 €	4 051 745,44 €	20,33%
<b>FONCTION 2 : ENSEIGNEMENT</b>	<b>11 020 123,90 €</b>	<b>12 009 018,14 €</b>	<b>0,28 €</b>
Sous fonction 20 / 22 / 27 / 28 - Lycées	8 560 210,64 €	8 975 303,39 €	4,85%
Sous fonction 23 - Enseignement supérieur	2 459 913,26 €	3 033 714,75 €	23,33%
<b>FONCTION 3 : CULTURE, SPORTS ET LOISIRS</b>	<b>9 992 558,93 €</b>	<b>9 401 535,17 €</b>	<b>-5,91%</b>
Sous fonction 30 / 31 - Culture et patrimoine	6 090 452,54 €	5 901 062,89 €	-3,11%
Sous fonction 32 - Sport Jeunesse et vie associative	3 902 106,39 €	3 500 472,28 €	-10,29%
<b>FONCTION 4 : SANTE ET ACTION SOCIALE</b>	<b>570 282,45 €</b>	<b>584 701,13 €</b>	<b>2,53%</b>
<b>FONCTION 5 : AMENAGEMENT DES TERRITOIRES</b>	<b>6 839 719,56 €</b>	<b>6 503 846,18 €</b>	<b>-4,91%</b>
Sous fonction 50 / 51 / 52 / 53 / 54 / 58 - Aménagement des territoires hors numérique	5 370 414,51 €	4 741 633,81 €	-11,71%
Sous fonction 56 - Développement numérique des territoires	1 469 305,05 €	1 762 212,37 €	19,94%
<b>FONCTION 6 : GESTION DES FONDS EUROPEENS</b>	<b>36 190 113,74 €</b>	<b>34 349 234,04 €</b>	<b>-5,09%</b>
Sous fonction 61 - Autorité de gestion FSE	2 756 139,82 €	2 849 756,75 €	3,40%
Sous fonction 62 - Autorité de gestion FEDER	33 433 973,92 €	31 499 477,29 €	-5,79%
<b>FONCTION 7 : ENVIRONNEMENT</b>	<b>7 742 245,01 €</b>	<b>9 231 122,05 €</b>	<b>19,23%</b>
Sous fonction 70 / 71 / 72 / 73 / 74 / 76 / 78 - Environnement	4 120 032,00 €	4 691 276,24 €	13,87%
Sous fonction 75 - Energie	3 622 213,01 €	4 539 845,81 €	25,33%
<b>FONCTION 8 : TRANSPORTS</b>	<b>49 860 373,06 €</b>	<b>62 322 238,67 €</b>	<b>24,99%</b>
Sous fonction 80 / 81 - Dépenses TER et autres transports en commun de voyageurs	49 384 261,65 €	61 817 983,85 €	25,18%
Sous fonction 82- Routes et Voiries	0,00 €	0,00 €	
Sous fonction 88 - Autres transports	476 111,41 €	504 254,82 €	5,91%
<b>FONCTION 9 : ACTION ECONOMIQUE</b>	<b>63 529 326,86 €</b>	<b>75 710 664,45 €</b>	<b>19,17%</b>
Sous fonction 90 / 91 / 94 - Développement économique et économie sociale et solidaire	28 835 770,79 €	37 144 021,18 €	28,81%
Sous fonction 92 - Recherche et innovation	21 008 982,78 €	24 304 570,87 €	15,69%
Sous fonction 93 - Agriculture - Viticulture - Agroalimentaire - Bois et Forêt	12 335 512,47 €	12 974 068,48 €	5,18%
Sous fonction 95 - Tourisme	1 349 060,82 €	1 288 003,92 €	-4,53%
<b>FONCTION 0 : SERVICES GENERAUX</b>	<b>7 677 689,64 €</b>	<b>9 745 402,59 €</b>	<b>26,93%</b>
Sous fonction 02 - Administration générale	5 770 359,60 €	7 708 568,77 €	33,59%
Sous fonction 04 - Actions européennes et internationales	1 907 330,04 €	2 036 833,82 €	6,79%
<b>TOTAL DEPENSES (*)</b>	<b>435 686 958,07 €</b>	<b>469 734 836,64 €</b>	<b>7,81%</b>

(\*) Dépenses non ventilées : néant / Dépenses imprévues : néant.

## 2 - Le ratio de couverture des AP / AE affectées au 31 décembre 2021

Conformément à l'instruction budgétaire et comptable M71, une annexe normalisée retrace la situation des autorisations de programme (AP) et la situation des autorisations d'engagement (AE). Celle-ci reprend les autorisations de programme et autorisations d'engagement ayant fait l'objet d'affectation au cours des exercices 2021 et antérieurs mais non encore réalisées au 31/12/2021.

Le ratio de couverture des AP affectées non mandatées au 31 décembre 2021 s'établit à 2,31, ce qui signifie que, à niveau de réalisation équivalent à celui de 2021, la Région pourrait résorber son stock d'AP en 2 ans et 4 mois (*rappel ratio en 2020 : 2,39*).

Le ratio de couverture des AE affectées non mandatées au 31 décembre 2021 s'établit à 0,56, ce qui signifie que, à niveau de réalisation équivalent à celui de 2021, la Région pourrait résorber son stock d'AE en 6 mois (*rappel ratio en 2020 : 0,54*).

Ratio de couverture des AP / AE affectées au 31/12/2021

	AP/AE votées dans l'année	AP/AE affectées non couvertes par des CP réalisés au 01/01/2021	Flux d'AP/AE affectées dans l'année	AP/AE affectées annulées	Stock d'AP/AE restant à financer	CP mandatés au budget de l'année 2021	AP/AE affectées non couvertes par des CP mandatés au 31/12/2021	Ratio de couverture des AP/AE affectées
		(1)	(2)	(3)	(4) = (1) + (2) - (3)	(5)	(6) = (4) - (5)	(6) / (5)
Autorisations de programme (AP)	518 671 110,38 €	1 282 565 591,99 €	836 788 014,57 €	124 317 219,60 €	1 995 036 386,96 €	603 273 729,04 €	1 391 762 657,92 €	2,31
Autorisations d'engagement (AE)	859 440 825,23 €	950 068 977,98 €	434 747 351,05 €	71 213 260,14 €	1 313 603 068,89 €	843 868 232,25 €	469 734 836,64 €	0,56



## V – LA GESTION DE LA DETTE ET DE LA TRESORERIE A LA FIN DE L'EXERCICE 2021

Dans la continuité de l'exercice 2020, la stratégie de dette a été orientée en 2021 vers la sécurisation et la diversification des besoins de financement autour de quatre axes principaux :

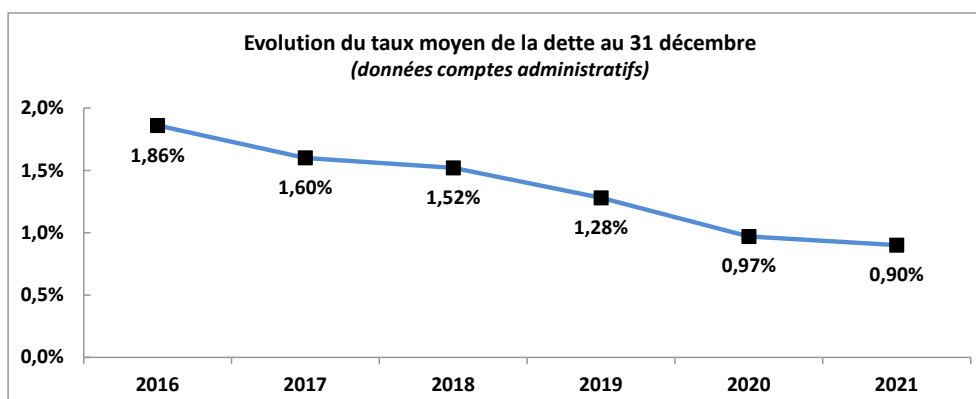
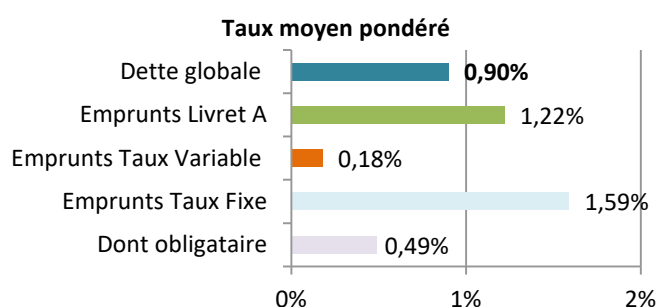
- le recours aux emprunts obligataires ;
- un partenariat renforcé avec la Banque européenne d'investissement (BEI) ;
- la poursuite des relations avec les principaux établissements prêteurs ;
- une gestion de trésorerie privilégiant les émissions de NEU CP en raison des conditions financières avantageuses.

### 1 - La gestion de la dette en 2021

#### ➤ L'encours de la dette régionale au 31 décembre 2021

L'encours de la dette régionale au 31 décembre 2021 s'établit à 1,096 Md€, réparti entre 851,5 M€ au titre des divers emprunts souscrits auprès des établissements financiers prêteurs de la Région (incluant un contrat revolving long terme) et 245 M€ relatif aux emprunts obligataires.

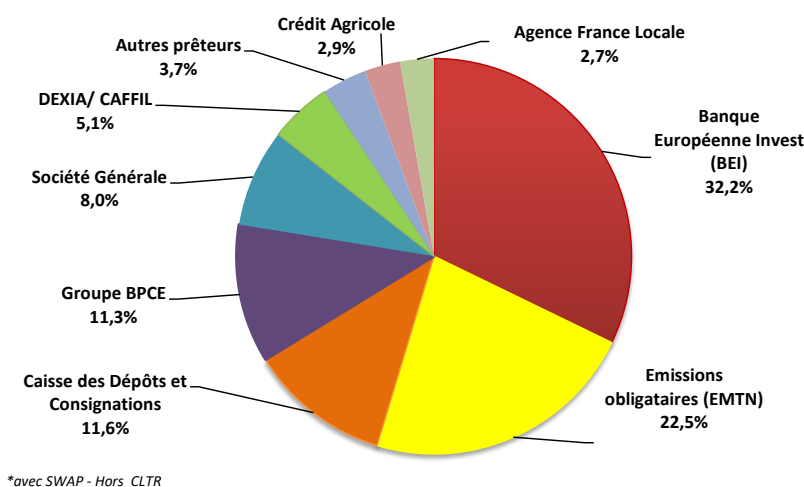
La durée de vie résiduelle moyenne de la dette régionale s'élève à 16 années et 2 mois en 2021. Le taux moyen pondéré de la dette est de 0,90 %, en baisse constante et régulière depuis cinq ans, en raison à la fois des taux variables extrêmement bas et de la part croissante désormais depuis 2020 des emprunts obligataires dans la dette de la Région.



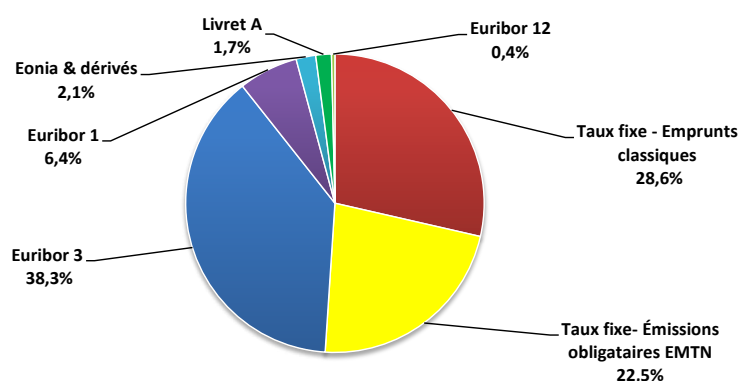
Concernant la répartition par prêteur, l'encours de la dette régionale au 31 décembre 2021 est composé de 84 contrats de prêt bancaire répartis entre 15 établissements prêteurs, auxquels s'ajoutent 13 contrats d'emprunt obligataire.

Pour ce qui est du financement intermédié bancaire, la part de la Banque européenne d'investissement (BEI) reste prépondérante dans l'encours avec 32,2 % en raison de la mobilisation de plusieurs enveloppes au cours des derniers exercices. Les principaux autres établissements bancaires sont, par ordre décroissant, le groupe Caisse des Dépôts avec 11,6 %, suivi par le groupe BPCE (11,3 %), la Société Générale (8 %) suite à la souscription de deux contrats en 2020 et 2021. A noter l'entrée dans l'encours de l'Agence France Locale (AFL) à hauteur de 2,7 % suite à l'adhésion de la collectivité régionale en avril 2021.

La structure de la dette a profondément évolué depuis la création de la nouvelle collectivité. La croissance de l'encours a été presque exclusivement le fait de la BEI et du recours au marché obligataire, dont la montée en puissance a induit mécaniquement le repli de la part des banques commerciales. La part du financement obligataire représente 22,5 % de l'encours fin 2021 en lien avec les émissions réalisées au cours des deux derniers exercices à hauteur de 245 M€.



Concernant la répartition par type de taux, la Région veille à privilégier une structure équilibrée de la dette afin de sécuriser l'encours : celui-ci est ainsi constitué à 51,1 % de taux fixe (dont 22,5 % d'emprunts obligataires à taux fixe), à 47,2 % d'index variable (Euribor 3 mois, Euribor 1 mois, EONIA et dérivés) et à 1,7 % d'index Livret A au 31 décembre 2021.



La Région s'est attachée à souscrire les financements les moins onéreux sur la période récente. Concernant le recours à l'emprunt bancaire, les enveloppes pluriannuelles BEI, source privilégiée par la Région en 2019-2020, se sont avérées particulièrement compétitives en taux variable. Le recours au financement de type obligataire, effectif depuis l'automne 2020, est effectué en taux fixe.

## ➤ La mobilisation de l'emprunt en 2021

L'emprunt mobilisé par la Région Bourgogne-Franche-Comté au cours de l'exercice 2021 a été de 255 M€ (pour rappel, l'emprunt mobilisé au titre de l'exercice 2020 s'était élevé à 245 M€). La prévision budgétaire au titre de l'emprunt 2021, fixée à 503,9 M€ au budget primitif (BP) a été ramenée successivement à 479,8 M€ après le vote du budget supplémentaire (BS) en avril 2021, puis à 358,8 M€ suite au vote de la décision modificative (DM) n° 2 en octobre 2021.

### • **Le recours aux emprunts obligataires**

La Région Bourgogne-Franche-Comté a adopté en avril 2020 le principe du recours au marché obligataire comme outil de financement moyen / long terme via la mise en place d'un programme « EMTN » (Euro Medium Term Notes), dont le montant a été fixé initialement à 350 M€ afin de couvrir les besoins de financement sur les années 2020 et 2021.

En complément des six premières émissions réalisées en décembre 2020 portant sur un montant cumulé de 95 M€, la Région a anticipé dès le premier semestre 2021 le recours au financement obligataire afin de couvrir une partie des besoins d'emprunt élevés pour l'exercice. Elle a ainsi réalisé six nouvelles émissions au cours du mois de mai 2021 à hauteur de 130 M€. En outre, une émission complémentaire a été effectuée début novembre pour un montant de 20 M€.

L'ensemble des émissions obligataires réalisées depuis la mise en place du programme « EMTN » s'élèvent ainsi à 245 M€, dont 150 M€ au titre de l'exercice 2021. Il est rappelé que, compte tenu du mode d'amortissement « in fine », le besoin d'emprunt est mobilisé par tranche annuelle comprenant des durées et des montants différents, assortis de maturités panachées, l'objectif étant de reconstituer autant que possible un profil d'amortissement de la dette comparable à un emprunt classique.

Les caractéristiques des sept nouvelles émissions obligataires effectuées en 2021, réalisées à des conditions financières compétitives, sont présentées ci-après.

Exercice 2021 : Financement Obligataire / Programme EMTN (*)				
Date de mobilisation	Agents placeurs	Conditions financières	Montant	Durée
6 mai 2021	CACIB	Taux Fixe 0,799 %	30 000 000 €	20 ans
7 mai 2021	BANQUE POSTALE	Taux Fixe 0,000 %	15 000 000 €	5 ans
12 mai 2021	AUREL BGC-GFI	Taux Fixe 0,841 %	25 000 000 €	16 ans
20 mai 2021	HSBC	Taux Fixe 0,895 %	25 000 000 €	17 ans
20 mai 2021	HSBC	Taux Fixe 0,945 %	25 000 000 €	18 ans
21 mai 2021	HSBC	Taux Fixe 0,160 %	10 000 000 €	6 ans
2 novembre 2021	AUREL BGC-GFI	Taux Fixe 0,290 %	20 000 000 €	8 ans
<b>Total Emissions obligataires réalisées</b>			<b>150 000 000 €</b>	

(\*) frais financiers (commissions des agents placeurs) : 311 250 € / produits financiers : 11 250 €  
autres frais financiers divers (Euronext (frais de listing) / BIL (agent financier)) : 103 560 €

### • **Les enveloppes pluriannuelles BEI et les contrats de prêt bancaire classiques**

Pour couvrir ses besoins d'emprunt, outre la diversification récente vers le financement de type obligataire, la Région s'appuie également sur la souscription d'enveloppes pluriannuelles auprès de prêteurs institutionnels (principalement la BEI) et a recours au financement bancaire classique.

Le partenariat financier avec la Banque européenne d'investissement (BEI) s'est poursuivi en 2021 avec la souscription d'une nouvelle enveloppe pluriannuelle en lien avec l'adoption par la collectivité du plan d'accélération de l'investissement régional (PAIR). La phase d'instruction, engagée avec l'établissement dès le mois de mars 2021, s'est concrétisée par l'attribution, en date du 10 novembre 2021, d'un contrat sous la forme d'un prêt-cadre de 150 M€ destiné à financer principalement les investissements du PAIR, et en particulier ceux contribuant au défi climatique et à la relance économique.

Cette nouvelle enveloppe sécurise les besoins de financement de la Région à des conditions financières très intéressantes, en lien avec le calendrier de réalisation des opérations sur les exercices 2021 à 2024. A noter une phase de suivi et reporting importante concernant la réalisation des opérations et projets pendant toute la durée de disponibilité des fonds. Une première tranche de 25 M€, indexée sur l'Euribor 3 mois majoré d'une marge de 15 points de base, a fait l'objet d'une mobilisation le 23 décembre 2021 pour une durée de 15 ans.

La Région Bourgogne-Franche-Comté maintient également un lien actif avec les principaux établissements prêteurs (Caisse des Dépôts, La Banque Postale, Société Générale...). A ce titre, elle a lancé une consultation auprès d'une dizaine d'établissements prêteurs courant novembre 2021 afin de sécuriser la couverture de ses besoins de financement dans le cadre de la fin de gestion. Elle a notamment conclu en décembre 2021 auprès de la Société Générale un nouveau contrat de prêt d'un montant de 50 M€ avec phase de mobilisation jusqu'au 31 mars 2022. Dans le cadre de la clôture d'exercice, une première tranche de 25 M€ (index Euribor 3 mois + 0,15 %) a été mobilisée le 23 décembre 2021. En date du 15 novembre 2021, la Région avait préalablement mobilisé un montant équivalent de 25 M€, correspondant au solde restant disponible du contrat de prêt souscrit en décembre 2020 auprès de ce même établissement à hauteur de 40 M€.

En outre, suite à l'adhésion de la Région Bourgogne-Franche-Comté à l'Agence France Locale (AFL) adoptée par l'assemblée plénière en date du 9 avril 2021, la Région a souscrit auprès de cet établissement un premier contrat de crédit d'une durée de 15 ans pour un montant de 30 M€ à taux fixe (0,45 %), en date du 16 décembre 2021. A noter que l'enveloppe pluriannuelle susceptible d'être accordée par l'AFL serait de l'ordre de 200 M€ mais pourrait augmenter au fil des ans en fonction de l'adhésion de nouvelles collectivités à cette structure.

Enfin, un dernier contrat de prêt a été conclu en fin d'année 2021 avec la Banque des Territoires (Caisse des Dépôts) pour accompagner la Région dans le financement d'une rame TER hydrogène. Ce contrat « PSPL Mobi Prêt » porte sur un montant de 12 M€ à taux fixe de 0,91 % sur une durée de 25 ans, et il est assorti d'une phase de préfinancement de 12 mois ; il fera l'objet d'une mobilisation sur l'exercice 2022.

Les conditions financières des contrats de prêt bancaire mobilisés au cours de l'exercice 2021 sont présentées ci-après :

Exercice 2021 : Emprunts BEI / Emprunts bancaires classiques				
Date de mobilisation	Prêteurs	Conditions financières	Montant	Durée
15 novembre 2021	Société Générale (*)	EUR.3 + 0,290 %	25 000 000 €	15 ans
16 décembre 2021	Agence France Locale	Taux fixe 0,450 %	30 000 000 €	15 ans
23 décembre 2021	BEI	EUR.3 + 0,150 %	25 000 000 €	15 ans
23 décembre 2021	Société Générale	EUR.3 + 0,150 %	25 000 000 €	15 ans
<b>Total Emprunt mobilisé</b>			<b>105 000 000 €</b>	

(\*) Société Générale : solde du contrat de prêt souscrit en décembre 2020 à hauteur de 40 millions d'euros (M€) (pour rappel : une première tranche de 15 millions d'euros (M€) avait été mobilisée le 29/12/2020)

**Le volume d'emprunt mobilisé par la Région au titre de l'exercice 2021 s'établit ainsi globalement à 255 M€, réparti entre le financement obligataire à hauteur de 150 M€ et les enveloppes de prêt bancaire BEI et classiques pour un montant cumulé de 105 M€.**

➤ L'annuité de la dette en 2021

L'annuité de la dette de l'exercice 2021 s'est élevée à 67,2 M€, conformément à l'état de la dette figurant en annexe au document budgétaire du compte administratif. Celle-ci se répartit entre l'amortissement du capital en investissement pour un montant de 58,4 M€ et les charges d'intérêt en fonctionnement pour un montant de 8,8 M€, en légère hausse par rapport à l'exercice précédent.

Concernant les opérations relatives à la gestion active de la dette (GAD), en mouvements réels, celles-ci ont donné lieu en début d'exercice 2021 à mandatement en dépenses portant sur un montant de 7 M€ et à l'émission des titres de recettes en décembre à hauteur de 6 M€. Le solde des mouvements revolving s'établit ainsi à - 1 M€ sur l'exercice 2021. A noter qu'il ne subsiste plus qu'un seul contrat CLTR auprès du Crédit Agricole pour un encours autorisé de 6 M€ fin 2021.

Une synthèse de la dette régionale pour les trois derniers exercices est présentée ci-après :

Synthèse de la dette régionale 2019 - 2020 - 2021

	2019	2020	2021
<b>Encours de dette au 31 décembre de l'exercice</b>	<b>710 578 730,88 €</b>	<b>900 951 436,71 €</b>	<b>1 096 554 283,13 €</b>
Taux moyen pondéré	1,28%	0,97%	0,90%
Durée de vie résiduelle	16 ans et 10 mois	17 ans et 4 mois	16 ans et 2 mois
Nombre de contrats	82	89	97
<b>Emprunt mobilisé sur l'exercice</b>	<b>110 000 000,00 €</b>	<b>245 000 000,00 €</b>	<b>255 000 000,00 €</b>
<i>dont emprunt (BEI &amp; bancaire classique)</i>	<i>110 000 000,00 €</i>	<i>150 000 000,00 €</i>	<i>105 000 000,00 €</i>
<i>dont emprunt obligataire / programme EMTN</i>		<i>95 000 000,00 €</i>	<i>150 000 000,00 €</i>
Amortissement du capital de la dette (compte 1641)	49 976 432,29 €	53 293 960,84 €	58 397 153,58 €
Intérêts de la dette & frais financiers	9 641 018,19 €	8 628 430,15 €	8 770 080,34 €
<i>dont charges d'intérêt (comptes 66111 et 6688)</i>	<i>9 539 243,59 €</i>	<i>8 637 223,50 €</i>	<i>8 148 835,20 €</i>
<i>dont intérêts - rattachement des intérêts courus non échus (ICNE)</i>	<i>88 385,72 €</i>	<i>-60 904,48 €</i>	<i>600 500,74 €</i>
<i>dont intérêts des comptes courants (compte 6615)</i>	<i>13 388,88 €</i>	<i>52 111,13 €</i>	<i>20 744,40 €</i>
<b>Annuité de la dette de l'exercice</b>	<b>59 617 450,48 €</b>	<b>61 922 390,99 €</b>	<b>67 167 233,92 €</b>
Produits financiers (liés aux émissions de NEU CP)	119 275,54 €	414 853,15 €	499 856,92 €
Solde des mouvements revolving	-1 666 666,75 €	-1 333 333,33 €	-1 000 000,00 €
Flux d'endettement net sur l'exercice (= emprunts nouveaux - amortissement capital dette + solde mouv. revolving)	58 356 900,96 €	190 372 705,83 €	195 602 846,42 €
<b>Taux d'endettement</b> (= encours de dette / recettes réelles de fonctionnement)	<b>55,90%</b>	<b>73,74%</b>	<b>83,39%</b>
<b>Capacité de désendettement au 31 décembre - en années -</b> (= encours de dette / capacité d'autofinancement brute)	<b>3,16</b>	<b>4,68</b>	<b>4,16</b>

**2 - La gestion de la trésorerie en 2021**

Le programme de titres négociables à court terme (« NEU CP »), mis en place en 2018 dans une stratégie de diversification des sources de liquidité et d'optimisation des coûts liés à la gestion quotidienne de trésorerie, a été ajusté de 100 à 150 M€ par décision de l'assemblée plénière du 24 avril 2020, en lien avec l'évolution de la trajectoire budgétaire et l'intensification des investissements qui induisent mécaniquement une augmentation des besoins de trésorerie.

La Région a privilégié les émissions de « NEU CP » en 2021 afin d'optimiser le coût de la gestion de trésorerie. Huit émissions de NEU CP ont ainsi été réalisées à des conditions financières

avantageuses, à des taux négatifs qui ont généré 499 857 € de produits financiers (cf tableau ci-après).

#### Les émissions de NEU CP (ex billets de trésorerie) réalisées en 2021

Agent Placeur	Montant de l'émission	Taux	Date d'émission	Date d'échéance	Intérêts perçus
BRED	50 000 000 €	-0,520%	25/01/2021	29/04/2021	67 981 €
NATIXIS	50 000 000 €	-0,525%	01/02/2021	27/05/2021	83 995 €
CACIB	35 000 000 €	-0,545%	12/02/2021	25/03/2021	21 738 €
BRED	30 000 000 €	-0,520%	31/03/2021	26/05/2021	24 286 €
NATIXIS	30 000 000 €	-0,530%	29/04/2021	30/06/2021	27 408 €
BRED	50 000 000 €	-0,520%	18/06/2021	29/09/2021	74 500 €
NATIXIS	60 000 000 €	-0,530%	27/09/2021	22/12/2021	76 063 €
CACIB	70 000 000 €	-0,530%	29/11/2021	29/03/2022	123 886 €
<b>TOTAL</b>	<b>375 000 000 €</b>				<b>499 857 €</b>

La Région Bourgogne-Franche-Comté a disposé par ailleurs de lignes de trésorerie sur l'ensemble de l'année pour un volume global de 110 M€ et procédé au renouvellement de trois contrats pour une durée annuelle au cours de l'exercice 2021. Il est rappelé que la collectivité doit disposer de lignes en « back up » pour pouvoir émettre des programmes de NEU CP. Au demeurant, l'appel temporaire des lignes par les collectivités qui, comme la Région, sont titulaires de programmes de NEU CP financièrement plus compétitifs, s'avère opportun et contribue à l'obtention d'offres demeurant attractives dans le cadre des consultations annuelles pour leur renouvellement.

Les lignes de trésorerie ont ainsi été utilisées ponctuellement au cours de l'année 2021, avec une vigilance pour contenir les frais financiers en ajustant au plus près des besoins le montant des tirages et remboursements, en fonction des prévisions de dépenses et du rythme de versement des principales recettes.

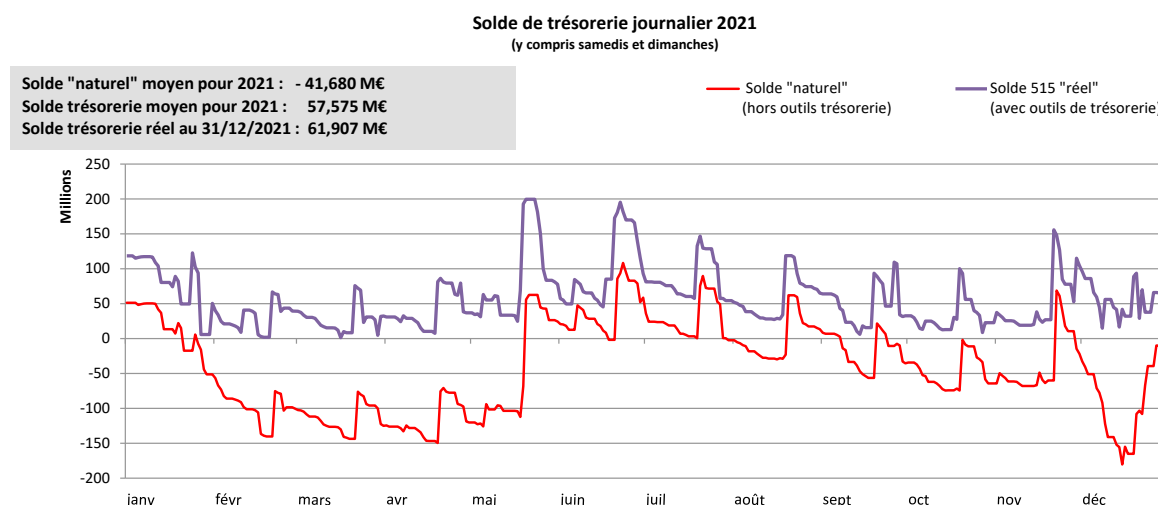
#### Caractéristiques des lignes de trésorerie utilisées en 2021

	Etablissement bancaire	Montant	Date d'entrée en vigueur	Durée	Index	Marge	Commissions d'engagement		Commission de non utilisation
							Taux	Montant	
2020 2021	SOCIETE GENERALE	70 000 000 €	03/04/2020	12 mois	Euribor 1 mois	0,20%	0,04%	28 000 €	néant
	CREDIT MUTUEL	20 000 000 €	29/05/2020	12 mois	Euribor 3 mois	0,24%	0,0375%	7 500 €	néant
	ARKEA	20 000 000 €	25/05/2020	12 mois	Euribor 3 mois	0,56%	0,05%	10 000 €	néant
2021 2022	SOCIETE GENERALE	70 000 000 €	03/04/2021	12 mois	Euribor 1 mois	0,20%	0,04%	28 000 €	néant
	CREDIT MUTUEL	20 000 000 €	29/05/2021	12 mois	Euribor 3 mois	0,24%	0,0375%	7 500 €	néant
	ARKEA	20 000 000 €	07/06/2021	12 mois	Euribor 3 mois	0,10%	0,05%	10 000 €	néant

La synthèse du suivi de trésorerie sur l'ensemble de l'année 2021 fait ressortir une trésorerie moyenne de 58 M€, dans la lignée des deux exercices précédents (54 M€ en 2019, 47 M€ en 2020), ce qui équivaut à deux semaines de dépenses. A noter que sur ce solde moyen d'encaisse, une part prépondérante n'a rien coûté à la Région car adossé au programme de NEU CP.

Le graphique suivant montre que le solde naturel de trésorerie (hors utilisation des lignes et NEU CP) était particulièrement bas sur le premier semestre 2021, suivi d'un redressement à mi-année, avant une nouvelle chute ponctuelle en toute fin d'exercice en lien avec le volume des mandatements de fin de gestion. Dans le contexte d'accroissement des besoins de financement, la Région a anticipé dès le 1er semestre 2021 le recours à l'emprunt avec notamment six émissions obligataires réalisées en mai

à hauteur de 130 M€, ce qui a contribué à réduire sur la seconde partie de l'année les besoins de mobilisation du programme de NEU CP et d'utilisation des lignes de trésorerie.



### 3 – La notation financière

La notation financière est un outil qui permet à la Région Bourgogne-Franche-Comté de diversifier et d'optimiser ses financements afin d'accéder directement aux marchés financiers pour ses besoins de trésorerie ou de financement à long terme. Pour rappel, la Région se fait noter depuis 2017, initialement auprès de l'agence de notation Standard and Poor's (note « AA/a1-+ » avec une perspective stable, reconduite les années suivantes).

Une nouvelle démarche de notation avait été engagée en 2019 auprès de l'agence Moody's portant sur la notation financière de la collectivité et de son programme de « NEU CP ». Moody's avait publié, en date du 18 décembre 2019, la note Aa3 en tant qu'émetteur à long terme avec une perspective positive et la note Prime-1 au programme de « NEU CP ». Suite au changement de perspective de la note souveraine de l'Etat français, Moody's a abaissé, le 25 février 2020, de positive à stable la perspective de la Région Bourgogne-Franche-Comté. Le 12 novembre 2020, l'agence Moody's a attribué la notation (P)Aa3 au programme d'émission EMTN de la Région en s'appuyant sur la notation d'émetteur de la collectivité.

La démarche de notation financière a été poursuivie en 2021 avec la revue annuelle qui s'est tenue en décembre. **Le profil de crédit de la Région Bourgogne-Franche-Comté (notée Aa3, avec perspective stable / P-1) a été confirmé lors de l'actualisation de la notation du 03 janvier 2022.** L'agence Moody's souligne une performance opérationnelle solide et résiliente, avec notamment un ratio d'épargne brute sur recettes de fonctionnement qui s'établira en moyenne à 18 % de 2021 à 2023. Les notations prennent également en considération une dette gérable et au coût très abordable, même si elle est attendue en hausse – la Région s'étant engagée à renforcer ses dépenses d'investissement – de même qu'un bon cadre de gouvernance et de gestion axé sur la soutenabilité de la dette.

L'analyse de la qualité de crédit de la Région prend également en compte une économie diversifiée mais une croissance potentielle faible ainsi qu'une marge de manœuvre limitée pour accroître les recettes, à l'instar de l'ensemble des régions françaises. L'agence intègre également dans son analyse les critères environnementaux qui n'ont pas d'incidence significative sur le profil de crédit de la Région (score CIS-2, neutre à faible) ainsi que les aspects sociaux et démographiques.



## VI – LA CONSTITUTION DES RESULTATS COMPTABLES DE L'EXERCICE 2021

Les résultats de l'exécution budgétaire 2021, incluant l'ensemble des mouvements réels et d'ordre, en dépenses et en recettes, réalisés au cours de l'exercice, sont présentés ci-après par chapitre, pour chacune des sections de fonctionnement et d'investissement.

### 1 - L'excédent de la section de fonctionnement

#### EQUILIBRE FINANCIER 2021 - FONCTIONNEMENT

CHAPITRES DE FONCTIONNEMENT	MANDATS	TITRES
<b>Opérations ventilées</b>	<b>1 039 628 467,45 €</b>	<b>171 446 341,07 €</b>
930 - Services généraux	88 305 543,42 €	19 929 855,07 €
931 - Formation professionnelle et apprentissage	210 718 933,81 €	91 601 060,78 €
932 - Enseignement	191 290 099,25 €	10 636 920,93 €
933 - Culture, sports et loisirs	25 226 879,64 €	736 021,72 €
934 - Santé et action sociale	257 749,14 €	0,00 €
935 - Aménagement des territoires	6 402 222,53 €	1 177 675,28 €
936 - Gestion des fonds européens	8 475 425,21 €	8 475 425,21 €
937 - Environnement	8 579 813,34 €	1 176 848,00 €
938 - Transports	446 891 063,38 €	33 718 783,82 €
939 - Action économique	53 480 737,73 €	3 993 750,26 €
<b>Opérations non ventilées</b>	<b>11 621 446,19 €</b>	<b>1 143 578 092,11 €</b>
940 - Impositions directes	0,00 €	78 769 787,00 €
941 - Autres impôts et taxes	0,00 €	958 396 165,27 €
942 - Dotations et participations	0,00 €	84 694 734,24 €
943 - Opérations financières	10 340 323,73 €	510 092,86 €
944 - Frais de fonctionnement des groupe d'élus	598 486,19 €	1,72 €
945 - Provisions	682 636,27 €	21 207 311,02 €
<b>TOTAL OPERATIONS REELLES</b>	<b>1 051 249 913,64 €</b>	<b>1 315 024 433,18 €</b>
946 - Transferts entre sections	307 503 247,26 €	226 446 487,56 €
<b>TOTAL OPERATIONS D'ORDRE</b>	<b>307 503 247,26 €</b>	<b>226 446 487,56 €</b>
<b>TOTAL OPERATIONS DE FONCTIONNEMENT DE L'EXERCICE</b>	<b>1 358 753 160,90 €</b>	<b>1 541 470 920,74 €</b>
002 Résultat de fonctionnement reporté de N-1		23 106 198,75 €
<b>TOTAL DE LA SECTION DE FONCTIONNEMENT</b>	<b>1 358 753 160,90 €</b>	<b>1 564 577 119,49 €</b>
<b>SOLDE D'EXECUTION DE LA SECTION DE FONCTIONNEMENT (recettes - dépenses)</b>		<b>+ 205 823 958,59 €</b>

En mouvements réels, les dépenses de fonctionnement s'élèvent à 1 051,2 M€ en 2021. Leur répartition est structurée par les compétences obligatoires de la Région qui représentent plus de 80 % des crédits : 42,5 % des dépenses réelles sont dédiées au secteur des transports (446,9 M€), 20 % à la formation professionnelle et à l'apprentissage (210,7 M€) et 18,2 % à l'enseignement (191,3 M€).

Les recettes réelles de fonctionnement, qui représentent un montant global de 1 315 M€, sont constituées pour l'essentiel des impôts et taxes (fraction de TVA, TICPE, cartes grises...), des dotations et participations de l'Etat (DGD...) ainsi que du produit des impositions directes (IFER, FNGIR...), imputées sur les trois principaux chapitres budgétaires en recettes (940 / 941 / 942).



En mouvements d'ordre, les dépenses (307,5 M€), sont constituées presque exclusivement par les écritures comptables relatives aux dotations aux amortissements qui permettent de constater la dépréciation des immobilisations. Les recettes (226,4 M€) regroupent les écritures relatives au mécanisme de neutralisation budgétaire partielle, qui permet de diminuer l'impact des dotations aux amortissements sur l'équilibre de la section de fonctionnement, ainsi que les écritures de reprise sur subventions transférables, venant en déduction des opérations d'amortissement pratiquées.

## 2 - Le solde d'exécution de la section d'investissement

### EQUILIBRE FINANCIER 2021 - INVESTISSEMENT

CHAPITRES D'INVESTISSEMENT	MANDATS	TITRES
<b>Opérations ventilées</b>	<b>624 685 905,33 €</b>	<b>134 982 807,80 €</b>
900 - Services généraux	14 389 582,00 €	9 832,05 €
901 - Formation professionnelle et apprentissage	16 099 729,14 €	10 371 700,00 €
902 - Enseignement	140 304 646,72 €	38 460 207,63 €
903 - Culture, sports et loisirs	12 633 587,38 €	2 000,00 €
904 - Santé et action sociale	931 401,16 €	0,00 €
905 - Aménagement des territoires	61 907 839,75 €	1 198 232,78 €
906 - Gestion des fonds européens	67 100 435,69 €	67 100 435,69 €
907 - Environnement	22 056 644,75 €	309 698,68 €
908 - Transports	195 409 390,33 €	6 242 062,39 €
909 - Action économique	93 852 648,41 €	11 288 638,58 €
<b>Opérations non ventilées</b>	<b>65 397 153,58 €</b>	<b>281 053 608,00 €</b>
922 - Dotations et participations (non compris 1068)	0,00 €	20 053 608,00 €
923 - Opérations financières	65 397 153,58 €	261 000 000,00 €
<b>TOTAL OPERATIONS REELLES</b>	<b>690 083 058,91 €</b>	<b>416 036 415,80 €</b>
925 - Opérations patrimoniales	59 893 086,30 €	59 893 086,30 €
926 - Transferts entre sections	226 446 487,56 €	307 503 247,26 €
<b>TOTAL OPERATIONS D'ORDRE</b>	<b>286 339 573,86 €</b>	<b>367 396 333,56 €</b>
<b>TOTAL OPERATIONS D'INVESTISSEMENT DE L'EXERCICE</b>	<b>976 422 632,77 €</b>	<b>783 432 749,36 €</b>
001 Solde exécution de la section d'investissement	113 586 698,39 €	
922-1068 Excédent de fonctionnement capitalisés		113 586 698,39 €
<b>TOTAL DE LA SECTION D'INVESTISSEMENT</b>	<b>1 090 009 331,16 €</b>	<b>897 019 447,75 €</b>
<b>SOLDE D'EXECUTION DE LA SECTION D'INVESTISSEMENT (recettes - dépenses)</b>		<b>- 192 989 883,41 €</b>

En mouvements réels, les dépenses d'investissement s'établissent à 690,1 M€, dont un montant de 624,7 M€ hors dette. Les trois principaux postes budgétaires en 2021 sont les transports (195,4 M€), l'enseignement (140,3 M€) et l'action économique (93,8 M€), suivis par le domaine de l'aménagement des territoires (61,9 M€). Les autres dépenses de l'exercice concernent le remboursement du capital de la dette (58,4 M€) ainsi que les écritures relatives à la gestion active de la dette et trésorerie (revolving, refinancement de dette).

Les recettes réelles d'investissement s'établissent à 416 M€, dont 155 M€ hors emprunt. Les autres recettes d'investissement concernent le recours à l'emprunt (255 M€) ainsi que les écritures relatives à la gestion active de la dette et trésorerie (revolving, refinancement de dette). Il convient d'y ajouter le montant de l'excédent de fonctionnement affecté à la couverture du besoin de financement de la section d'investissement, pour 113,6 M€, dans le cadre de l'affectation du résultat de l'exercice 2020.

En mouvements d'ordre, les dépenses (286,3 M€) regroupent les opérations patrimoniales, équilibrées en dépenses et en recettes (59,9 M€), ainsi que les transferts entre sections (226,4 M€) correspondant notamment à la neutralisation des amortissements. Les recettes (367,4 M€) sont constituées des opérations patrimoniales et des recettes générées par l'amortissement des immobilisations.

### **3 - Le résultat de l'exercice 2021**

Le résultat 2021 est constitué par le cumul des réalisations de l'exercice 2021 (solde des émissions de titres et de mandats) et des résultats reportés de l'exercice 2020 (reprise des résultats antérieurs).

L'excédent de la section de fonctionnement est de + 205,8 M€ en 2021, après reprise du résultat de clôture de l'exercice 2020 (+ 23,1 M€) qui a fait l'objet d'une affectation au compte « 002 résultat de fonctionnement reporté ».

Le solde d'exécution de la section d'investissement est de – 193 M€, lequel intègre la reprise des résultats antérieurs (113,6 M€), inscrite au compte « 001 solde d'exécution de la section d'investissement reporté » et couverte par l'inscription d'une recette d'investissement équivalente au chapitre 922, compte 1068.

L'arrêté des comptes de l'exercice 2021 fait ainsi apparaître un résultat de clôture de + 12,8 M€. Ces résultats sont conformes à ceux du compte de gestion établi par le payeur régional.

Conformément à l'instruction budgétaire et comptable M71, il sera proposé à l'assemblée délibérante de reprendre les résultats définitifs de l'exercice budgétaire 2021 dans le cadre du budget supplémentaire 2022.

## VII – LA SITUATION PATRIMONIALE DE LA REGION A LA FIN DE L'EXERCICE 2021

Le bilan synthétique de la Région Bourgogne-Franche-Comté au 31 décembre 2021 (actif / passif) est présenté ci-après.

<i>ACTIF NET</i>	<i>Total (en milliers d'euros)</i>	<i>PASSIF</i>	<i>Total (en milliers d'euros)</i>
<b>Immobilisations incorporelles (nettes)</b>	<b>2 193 116,42</b>	Dotations	96 364,45
Terrains	16 098,49	Fonds globalisés	746 029,69
Constructions	1 896 629,16	Réserves	3 825 846,69
Réseaux et installations de voirie et réseaux divers	16 658,43	Différences sur réalisations d'immobilisations	- 1 708 890,81
Immobilisations corporelles en cours	577 347,09	Report à nouveau	23 106,20
Autres immobilisations corporelles	29 337,21	Résultat de l'exercice	182 717,76
<b>Total immobilisations corporelles</b>	<b>2 536 070,39</b>	Subventions transférables	250 112,78
<b>Immobilisations financières</b>	<b>154 330,15</b>	Subventions non transférables	136 971,10
<b>TOTAL ACTIF IMMOBILISE</b>	<b>4 883 516,97</b>	Droits de l'affectant, du concédant et du remettant	253 143,04
Stocks	-	Autres fonds propres	-
Créances	122 011,43	<b>TOTAL FONDS PROPRES</b>	<b>3 805 400,89</b>
Valeurs mobilières de placement	-	<b>PROVISIONS POUR RISQUES ET CHARGES</b>	<b>40,00</b>
Disponibilités	61 933,82	<b>Dettes financières long terme</b>	<b>1 098 044,33</b>
Autres actifs circulant	-	Fournisseurs	1 023,48
<b>TOTAL ACTIF CIRCULANT</b>	<b>183 945,26</b>	Autres dettes à court terme	163 434,18
Comptes de régularisations	561,63	<b>Total dettes à court terme</b>	<b>164 457,66</b>
<b>TOTAL ACTIF</b>	<b>5 068 023,86</b>	<b>TOTAL DETTES</b>	<b>1 262 501,99</b>
		Comptes de régularisations	80,98
		<b>TOTAL PASSIF</b>	<b>5 068 023,86</b>

### 1 - Analyse du bilan

L'instruction M71 a modernisé les règles budgétaires et comptables applicables aux Régions. Elle renforce et améliore leur comptabilité patrimoniale.

Le bilan présente une photographie de la situation patrimoniale de la Région au 31 décembre 2021. A l'actif figurent les emplois, c'est-à-dire les biens et valeurs appartenant à la Région. Au passif figurent les ressources qui sont les moyens dont la Région dispose pour financer ses emplois.

#### ➤ Analyse de l'actif net

L'actif comptable de la Région Bourgogne-Franche-Comté s'élève au 31 décembre 2021 à 5 068 M€.

L'actif immobilisé s'élève à 4 884 M€. Celui-ci est prédominant dans la composition de l'actif de la Région (96,4 %). Il comprend respectivement :

- les immobilisations incorporelles pour un montant de 2 193 M€ ; celles-ci sont constituées essentiellement des subventions d'équipement versées ;
- les immobilisations corporelles à hauteur de 2 536 M€ ; celles-ci incluent le patrimoine immobilier (terrains et bâtiments), les équipements, mobiliers, matériels techniques et véhicules destinés au fonctionnement de la collectivité ainsi que les immobilisations en cours de réalisation (les travaux dans les lycées à titre d'exemple) ;
- les immobilisations financières qui représentent 154 M€ et sont constituées principalement par des participations financières au capital de sociétés ou à des fonds ainsi que par le solde des avances remboursables accordées directement aux entreprises.

L'actif circulant s'élève à 184 M€. Il est composé d'une part des créances de la collectivité qui représentent les titres émis par la Région pour lesquels le recouvrement n'est pas intervenu à la clôture de l'exercice et, d'autre part, des disponibilités principalement constituées par le compte de la collectivité au Trésor.

### ➤ Analyse du passif

Les fonds propres, qui représentent l'ensemble des ressources non empruntées par la collectivité pour exercer son activité, s'élèvent à 3 805 M€. Ils comprennent notamment les dotations et fonds globalisés correspondant à la contrepartie de l'intégration des immobilisations au bilan d'entrée de la collectivité, le fonds de compensation de la TVA (FCTVA) et des subventions d'équipement perçues par la Région telles que la DRES et les fonds européens, des « réserves », c'est-à-dire le cumul des résultats annuels excédentaires de la section de fonctionnement affectés par l'assemblée délibérante au financement de l'investissement, le report à nouveau de l'exercice précédent ainsi que le résultat de l'exercice 2021.

Les dettes regroupent d'une part les dettes financières à long terme correspondant à l'encours de la dette de la Région au 31 décembre 2021 et au montant des intérêts courus non échus (ICNE) de l'exercice et, d'autre part, les dettes à court terme représentant le volume des mandats ordonnancés par la Région n'ayant pas fait l'objet de paiement à la clôture de l'exercice 2021.

## 2 - Amortissements et provisions

### ➤ Les amortissements

Les règles relatives aux amortissements votés par l'assemblée régionale permettent de constater dans le bilan les valeurs nettes comptables des immobilisations obtenues à partir des valeurs brutes (ou valeurs d'acquisition) diminuées des amortissements.

Les amortissements comptabilisent la dépréciation des immobilisations dans le temps. L'instruction comptable M71 exige que cette dépréciation soit constatée, dans un objectif de sincérité du bilan et du compte de résultat. L'amortissement est calculé pour chaque catégorie d'immobilisations au prorata du temps prévisible d'utilisation. Les dotations aux amortissements constituent une charge de fonctionnement sur l'exercice inscrite au compte 6811.

En Bourgogne-Franche-Comté, l'amortissement est pratiqué de façon linéaire. Les dépréciations sont ainsi réparties de manière égale sur la durée de vie du bien et conformément aux durées d'amortissement adoptées par l'assemblée délibérante. En parallèle, sont également prévues des écritures de reprises sur subventions transférables. Les subventions d'investissement reçues et servant à financer un équipement devant être amorti sont qualifiées de « subventions transférables ». Leur reprise au compte de résultat permet d'atténuer la charge de la dotation aux amortissements des biens acquis ou réalisés (compte 777).

Le montant des dotations aux amortissements qui ont été constituées sur l'exercice 2021 s'établit à 307,5 M€.

### ➤ Les provisions

La constitution d'une provision est l'une des applications comptables du principe de prudence. Une provision est constituée dès que se présente un risque de non-recouvrement de créances régionales, notamment dans le cadre d'une procédure de règlement judiciaire ou de liquidation judiciaire engagée vis-à-vis d'un organisme auquel des prêts ont été accordés.

La provision est constituée à hauteur du risque constaté sur la créance par la collectivité. La provision peut être reprise lors de la réalisation du risque pour y faire face, ce qui permet d'anticiper et de lisser la charge résultant des admissions en non-valeur ou de toute autre charge. Elle est également annulée et reprise au compte de résultat en cas de disparition du risque.

Au 31 décembre 2021, les provisions de la Région Bourgogne-Franche-Comté s'élèvent à 1,7 M€. En 2021, le stock de provisions a diminué puisque les dotations aux provisions constituées sur l'exercice (0,7 M€) ont été inférieures aux opérations de reprises sur provisions (21,2 M€).

Les provisions inscrites en 2021 ont exclusivement concerné des dépréciations de compte de tiers. Les reprises de provisions concernent à la fois des provisions pour risques (impact de la crise sanitaire au titre de la convention TER pour 20 M€) et des dépréciations de compte de tiers (1,2 M€).

### **3 - Les engagements financiers de la Région**

#### **➤ Les prises de participation**

La Région Bourgogne-Franche-Comté est actionnaire de plusieurs sociétés d'économie mixte et sociétés anonymes dans les conditions prévues par la loi (art L4211-1 et L 4253-3 du CGCT).

Au 31 décembre 2021, la Région Bourgogne-Franche-Comté est actionnaire de 36 sociétés dont 15 sociétés anonymes (SA) et sociétés par actions simplifiées (SAS), 15 sociétés d'économie mixte (SEM), trois sociétés publiques locales (SPL), deux sociétés coopératives et une fondation de coopération scientifique pour 56,4 M€. Ces prises de participations de la Région sont majoritairement liées au développement économique et à l'immobilier d'entreprises.

La Région détient également des parts sociales dans le capital de quatre établissements bancaires pour une valeur patrimoniale au 31 décembre 2021 de 6,5 M€.

#### **➤ Le financement des fonds de garantie et autres fonds**

La Région Bourgogne-Franche-Comté participe par ailleurs au financement de sociétés de garantie et de sociétés de gestion par le biais de dotations en capital. Ces fonds d'ingénierie financière ont principalement été mis en place pour faciliter l'accès au crédit des entreprises en développement. Certains dispositifs sont spécifiquement dédiés au secteur de l'économie sociale et solidaire. Le financement de ces divers fonds par la Région Bourgogne-Franche-Comté porte sur une valeur patrimoniale au 31 décembre 2021 à 94,8 M€.

Le détail des prises de participations et fonds de garantie est présenté dans les tableaux ci-après.

Nom de l'organisme	Type de société	Nombre de parts/actions détenues	Montant de l'engagement
Société locale d'épargne Besançon - Caisse d'Epargne et de Prévoyance de Bourgogne Franche-Comté	SA	1 524	30 476,00 €
Agence France locale	SA	63 953	6 395 300,00 €
Société locale d'épargne Sud Côte d'Or - Caisse d'Epargne et de Prévoyance de Bourgogne Franche-Comté	SA	3 810	76 200,00 €
Caisse régionale de Crédit Agricole Mutuel de Champagne Bourgogne	Société coopérative à capital variable	656	997,12 €
CIBFC	SA	10 204	1 511 958,61 €
SA Codere	SAS	222 792	3 367 800,73 €
Compagnie nationale du Rhône	SA	18 500	112 812,27 €
Fireco	SAS	199 191	3 036 647,22 €
Sofaris	SA	1	22,26 €
Numérica	SEM	1 200	600 000,00 €
PRES Bourgogne Franche-Comté	Fondation de coopération scientifique		600 000,00 €
Capital risque Franche-Comté	SAS	6 500	650 000,00 €
Société publique locale AER BFC	SPL	145	725 000,00 €
Pays de Montbéliard Immobilier d'Entreprises	SEM	4 050	4 050 000,00 €
AKTYA	SEM	175 078	3 258 814,80 €
TANDEM	SEM	1 805	9 099 189,00 €
BATIFRANC	SEM	432 988	11 492 364,66 €
Bourgogne Franche-Comté Garantie	SA	37 470	571 042,80 €
IDEB	SA	8 548	2 606 285,20 €
SAFER Bourgogne Franche-Comté	SA	13 019	236 529,17 €
Bourgogne Croissance Innovation	SAS	1 470	1 470 000,00 €
France Active Garantie	SA	1	15,50 €
SPL Mobilité Bourgogne Franche-Comté	SPL	36 200	362 000,00 €
SCIC Autopartage Bourgogne Franche-Comté	SA	40	20 000,00 €
SCIC Energies des citoyens JURASCIC	SCIC	1 000	100 000,00 €
SEM Nièvre Energies	SEM	2 000	200 000,00 €
SEMCIB	SEM	170 000	1 700 000,00 €
SEML Energies Renouvelables citoyennes	SEM	2 350	235 000,00 €
SEML Sud Développement	SEM	1 592	1 592 000,00 €
SEMPAT Sud Bourgogne	SEM	600	600 000,00 €
SEM Yonne Equipement	SEM	10 696	215 738,32 €
SPLAAD	SPL	300	300 000,00 €
SEM Côte d'Or Energies	SEM	1 000	100 000,00 €
SEMPAT 58	SEM	225	225 000,00 €
SEM ACTION 70	SEM	860	860 000,00 €
SEM VLL ALESIA SEINE DEVELOPPEMENT	SEM	45	45 000,00 €
<b>TOTAL PRISES DE PARTICIPATIONS</b>			<b>56 446 193,66 €</b>

Nom de l'organisme	Type de société	Nombre de parts/actions détenues	Montant de l'engagement
Réseau Entreprendre Franche-Comté	Association		1 150 000,00 €
Réseau Entreprendre Bourgogne	Association		510 000,00 €
France Active Garantie	SA		3 671 000,00 €
BPI France	SA		53 343 545,84 €
Association franc-comtoise de financement solidaire	Association		63 000,00 €
Initiative Bourgogne-Franche-Comté	Association		120 000,00 €
Initiative Dole territoire	Association		170 000,00 €
Initiative Doubs Territoire de Belfort	Association		625 000,00 €
Initiative Côte d'Or	Association		470 000,00 €
Initiative Saône et Loire	Association		480 000,00 €
Initiative Jura	Association		205 000,00 €
Initiative Nièvre	Association		30 000,00 €
Capital Grand Est (anciennement Alsace Capital)	SAS		6 308 958,44 €
UI-Investissement	SA		8 253 250,00 €
Bourgogne-Franche-Comté Garantie	SA		15 818 435,64 €
Bourgogne Active	Association		918 000,00 €
Franche-Comté Active	Association		280 000,00 €
SOFIMAC INNOVATION	SAS		210 000,00 €
FINOVAM GESTION	SAS		200 000,00 €
SACICAP	SA		2 000 000,00 €
<b>TOTAL FONDS</b>			<b>94 826 189,92 €</b>

## SYNTHESE DES DEPENSES 2020-2021

### Données Comptes administratifs

	2020		
	FONCTIONNEMENT	INVESTISSEMENT	TOTAL
<b>FONCTION 1 : FORMATION PROFESSIONNELLE ET APPRENTISSAGE</b>	<b>211 171 400,17 €</b>	<b>13 750 468,86 €</b>	<b>224 921 869,03 €</b>
Sous fonction 10 / 11 - Formation professionnelle, emploi et sécurité professionnelle	154 949 727,10 €	21 555,74 €	154 971 282,84 €
sous fonction 12 - Apprentissage	7 336 200,67 €	12 180 875,17 €	19 517 075,84 €
Sous fonction 13 - Formations des secteurs sanitaire et social	48 885 472,40 €	1 548 037,95 €	50 433 510,35 €
<b>FONCTION 2 : ENSEIGNEMENT</b>	<b>192 428 127,79 €</b>	<b>115 399 381,52 €</b>	<b>307 827 509,31 €</b>
Sous fonction 20 / 22 / 27 / 28 - Lycées (non compris personnel agents des lycées)	75 609 496,16 €	102 877 682,39 €	178 487 178,55 €
Sous fonction 22 - Ressources humaines : Personnel agents des lycées	113 700 991,70 €	- €	113 700 991,70 €
Sous fonction 23 - Enseignement supérieur	3 117 639,93 €	12 521 699,13 €	15 639 339,06 €
<b>FONCTION 3 : CULTURE, SPORTS ET LOISIRS</b>	<b>25 430 110,27 €</b>	<b>11 190 265,45 €</b>	<b>36 620 375,72 €</b>
Sous fonction 31 - Culture et patrimoine	18 776 794,58 €	5 859 124,14 €	24 635 918,72 €
Sous fonction 32 - Sport Jeunesse et vie associative	6 653 315,69 €	5 331 141,31 €	11 984 457,00 €
<b>FONCTION 4 : SANTE ET ACTION SOCIALE</b>	<b>175 845,88 €</b>	<b>626 510,35 €</b>	<b>802 356,23 €</b>
<b>FONCTION 5 : AMENAGEMENT DES TERRITOIRES</b>	<b>5 271 307,01 €</b>	<b>46 918 482,64 €</b>	<b>52 189 789,65 €</b>
Sous fonction 50 / 51 / 52 / 53 / 54 - Aménagement des territoires hors numérique	2 989 154,60 €	31 530 918,37 €	34 520 072,97 €
Sous fonction 56 - Développement numérique des territoires	2 282 152,41 €	15 387 564,27 €	17 669 716,68 €
<b>FONCTION 6 : GESTION DES FONDS EUROPEENS</b>	<b>6 291 546,71 €</b>	<b>60 785 279,01 €</b>	<b>67 076 825,72 €</b>
Sous fonction 61 - Autorité de gestion FSE	2 132 357,21 €	- €	2 132 357,21 €
Sous fonction 62 - Autorité de gestion FEDER	4 159 189,50 €	60 785 279,01 €	64 944 468,51 €
<b>FONCTION 7 : ENVIRONNEMENT</b>	<b>7 343 850,08 €</b>	<b>15 454 487,34 €</b>	<b>22 798 337,42 €</b>
Sous fonction 70 / 71 / 72 / 73 / 74 / 76 - Environnement	5 521 188,75 €	3 137 318,02 €	8 658 506,77 €
Sous fonction 75 - Energie	1 822 661,33 €	12 317 169,32 €	14 139 830,65 €
<b>FONCTION 8 : TRANSPORTS</b>	<b>411 312 185,17 €</b>	<b>134 487 692,27 €</b>	<b>545 799 877,44 €</b>
Sous fonction 80 / 81 - Dépenses TER et autres transports en commun de voyageurs	410 164 153,09 €	116 195 636,55 €	526 359 789,64 €
Sous fonction 82- Routes et Voiries	- €	18 089 885,42 €	18 089 885,42 €
Sous fonction 88 - Autres transports	1 148 032,08 €	202 170,30 €	1 350 202,38 €
<b>FONCTION 9 : ACTION ECONOMIQUE</b>	<b>52 960 563,00 €</b>	<b>117 571 574,22 €</b>	<b>170 532 137,22 €</b>
Sous fonction 90 / 91 / 94 - Développement économique et économie sociale et solidaire	31 245 175,45 €	86 602 604,90 €	117 847 780,35 €
Sous fonction 92 - Recherche et innovation	7 320 572,81 €	8 270 625,07 €	15 591 197,88 €
Sous fonction 93 - Agriculture - Viticulture - Agroalimentaire - Bois et Forêt	8 162 792,42 €	6 027 357,37 €	14 190 149,79 €
Sous fonction 95 - Tourisme	6 232 022,32 €	16 670 986,88 €	22 903 009,20 €
<b>FONCTION 0 : SERVICES GENERAUX</b>	<b>85 791 471,82 €</b>	<b>15 531 031,22 €</b>	<b>101 322 503,04 €</b>
Sous fonction 02 - Ressources humaines : Personnel Siège	61 886 147,50 €	61 886 147,50 €	123 772 295,00 €
Sous fonction 02 - Administration générale	22 461 693,85 €	15 360 468,13 €	37 822 161,98 €
Sous fonction 04 - Actions européennes et internationales	1 443 630,47 €	170 563,09 €	1 614 193,56 €
<b>SOUS-TOTAL DEPENSES VENTILEES</b>	<b>998 176 407,90 €</b>	<b>531 715 172,88 €</b>	<b>1 529 891 580,78 €</b>
Dette régionale	8 755 373,49 €	53 293 960,84 €	62 049 334,33 €
Admissions en non valeur	911 367,98 €	- €	911 367,98 €
Provisions	20 568 861,96 €	- €	20 568 861,96 €
Groupe d'élus	822 722,68 €	- €	822 722,68 €
Autres dépenses	- €	- €	- €
<b>SOUS-TOTAL DEPENSES NON VENTILEES</b>	<b>31 058 326,11 €</b>	<b>53 293 960,84 €</b>	<b>84 352 286,95 €</b>
<b>TOTAL DEPENSES - EN CREDITS DE PAIEMENT - (hors gestion active de la dette)</b>	<b>1 029 234 734,01 €</b>	<b>585 009 133,72 €</b>	<b>1 614 243 867,73 €</b>

	2021		
	FONCTIONNEMENT	INVESTISSEMENT	TOTAL
	<b>210 718 933,81 €</b>	<b>16 099 729,14 €</b>	<b>226 818 662,95 €</b>
	162 690 896,06 €	305 000,00 €	162 995 896,06 €
	3 873 320,79 €	10 893 596,11 €	14 766 916,90 €
	44 154 716,96 €	4 901 133,03 €	49 055 849,99 €
	<b>191 290 099,25 €</b>	<b>140 304 646,72 €</b>	<b>331 594 745,97 €</b>
	68 071 823,72 €	124 596 046,30 €	192 667 870,02 €
	120 057 663,23 €	- €	120 057 663,23 €
	3 160 612,30 €	15 708 600,42 €	18 869 212,72 €
	<b>25 226 879,64 €</b>	<b>12 633 587,38 €</b>	<b>37 860 467,02 €</b>
	18 143 975,21 €	7 969 198,73 €	26 113 173,94 €
	7 082 904,43 €	4 664 388,65 €	11 747 293,08 €
	<b>257 749,14 €</b>	<b>931 401,16 €</b>	<b>1 189 150,30 €</b>
	<b>6 402 222,53 €</b>	<b>61 907 839,75 €</b>	<b>68 310 062,28 €</b>
	4 135 824,72 €	38 784 459,67 €	42 920 284,39 €
	2 266 397,81 €	23 123 380,08 €	25 389 777,89 €
	<b>8 475 425,21 €</b>	<b>67 100 435,69 €</b>	<b>75 575 860,90 €</b>
	2 319 004,11 €	- €	2 319 004,11 €
	6 156 421,10 €	67 100 435,69 €	73 256 856,79 €
	<b>8 579 813,34 €</b>	<b>22 056 644,75 €</b>	<b>30 636 458,09 €</b>
	5 885 108,25 €	3 671 667,92 €	9 556 776,17 €
	2 694 705,09 €	18 384 970,83 €	21 079 681,92 €
	<b>446 891 063,38 €</b>	<b>195 409 390,33 €</b>	<b>642 300 453,71 €</b>
	445 570 919,67 €	175 920 301,41 €	621 491 221,08 €
	- €	18 632 178,52 €	18 632 178,52 €
	1 320 143,71 €	856 910,40 €	2 177 054,11 €
	<b>53 480 737,73 €</b>	<b>93 852 648,41 €</b>	<b>147 333 386,14 €</b>
	32 125 114,16 €	57 099 785,25 €	89 224 899,41 €
	7 301 189,92 €	8 612 716,23 €	15 913 906,15 €
	7 813 953,72 €	9 187 393,18 €	17 001 346,90 €
	6 240 479,93 €	18 952 753,75 €	25 193 233,68 €
	<b>88 305 543,42 €</b>	<b>14 389 582,00 €</b>	<b>102 695 125,42 €</b>
	65 214 502,76 €	61 886 147,50 €	127 100 650,26 €
	21 583 916,85 €	14 131 001,00 €	35 714 917,85 €
	1 507 123,81 €	258 581,00 €	1 765 704,81 €
	<b>1 039 628 467,45 €</b>	<b>624 685 905,33 €</b>	<b>1 664 314 372,78 €</b>
	8 770 080,34 €	58 397 153,58 €	67 167 233,92 €
	1 402 817,84 €	- €	1 402 817,84 €
	682 636,27 €	- €	682 636,27 €
	598 486,19 €	- €	598 486,19 €
	167 425,55 €	- €	167 425,55 €
	<b>11 621 446,19 €</b>	<b>58 397 153,58 €</b>	<b>70 018 599,77 €</b>
	<b>1 051 249 913,64 €</b>	<b>683 083 058,91 €</b>	<b>1 734 332 972,55 €</b>



PRESENTATION PAR THEMATIQUES DU PLAN DE MANDAT

Thématiques	Codes Progr.	Libellés programmes	Prévisions CPF 2021	Réalisations CPF 2021	Prévisions CPI 2021	Réalisations CPI 2021
<b>Réagir face à la crise et contribuer à la relance économique : soutenir les acteurs économiques, préserver les emplois et protéger les salariés</b>			<b>257 961 457,63</b>	<b>248 853 072,62</b>	<b>100 859 181,90</b>	<b>88 447 852,71</b>
Assurer la sauvegarde de l'activité économique et de nos entreprises	2006P009	Développement des PME-PMI	-	-	246 669,94	243 739,39
	2006P010	Compétitivité des filières	-	-	573 900,06	285 640,45
	9103AA	Je me développe	66 000,00	65 661,68	-	-
	9106AA	J'innove	90 000,00	-	51 859,00	51 859,00
	9107AA	Ingénierie participations	-	-	704 008,61	636 707,86
	9109AA	Industries agro-alimentaires	-	-	26 141,00	18 914,38
	9111AA	Développement des PME	1 344 150,09	1 296 244,21	10 666 244,50	8 553 377,06
	9112AA	Innovation	1 821 500,00	1 807 367,43	11 819 700,00	9 026 643,50
	9113AA	Internationalisation	1 315 147,24	983 355,33	-	-
	9114AA	Actions transversales	1 327 520,00	1 275 355,32	-	-
	9115AA	Agence régionale	4 987 932,67	4 987 901,54	-	-
	9119AA	Partenariats EPImmobilier foncier	220 000,00	182 798,11	9 351 672,50	9 141 937,20
	9120AA	Filières	2 904 116,00	1 432 704,21	-	-
	9121PR	Plan de relance Economie	-	-	23 500 000,00	21 473 585,95
9404AA	TPE et entrepreneuriat	9 301 580,00	8 108 258,54	3 529 760,00	3 516 440,20	
9405AA	Aides exceptionnelles de soutien aux activités de proximité	3 132 260,00	2 017 079,60	-	-	
<b>TOTAL - Assurer la sauvegarde de l'activité économique et de nos entreprises</b>			<b>26 510 206,00</b>	<b>22 156 725,97</b>	<b>60 469 955,61</b>	<b>52 948 844,99</b>
La formation professionnelle	1103AA	Parcours vers la qualification des demandeurs d'emploi	33 170 203,33	33 170 203,33	-	-
	1104AA	Qualification des demandeurs d'emploi	69 209 241,55	69 208 985,47	-	-
	1105AA	Rémunération + aides stagiaires + frais de gestion	44 802 334,98	44 802 334,98	-	-
<b>TOTAL - La formation professionnelle et l'accompagnement des employeurs, des salariés et des demandeurs d'emploi (formation professionnelle)</b>			<b>147 181 779,86</b>	<b>147 181 523,78</b>	-	-
Les transitions professionnelles et l'orientation	1121AA	Service Public Régional de l'Orientation tout au long de la vie	6 264 335,56	6 136 710,13	-	-
	1122AA	Transitions professionnelles	1 113 862,86	1 053 134,20	-	-
	1123AA	Sécurisation des parcours professionnels	2 380 784,20	2 377 345,08	-	-
	1124AA	Accompagnement formation développement économique	1 306 557,02	1 288 175,78	-	-
	1125AA	Ingénierie de projets de formation	-	-	2 124 610,00	305 000,00
	1140AA	Passeports VAE	3 000,00	-	-	-
1151AA	Accompagnement formation entreprises et actifs- Sécurisation parcours professionnels	12 377,59	-	-	-	
<b>TOTAL - La formation professionnelle et l'accompagnement des employeurs, des salariés et des demandeurs d'emploi (transitions professionnelles et orientation)</b>			<b>11 080 917,23</b>	<b>10 855 365,19</b>	<b>2 124 610,00</b>	<b>305 000,00</b>
Les formations sanitaires et sociales	1301PP	Formations des secteurs sanitaire et sociale	-	-	866 787,33	642 444,39
	1302AA	Formations des secteurs sanitaire et social	46 047 996,67	44 154 716,96	-	-
	1304PR	Plan de relance 2020 Formations sanitaires et sociales	-	-	94 000,00	37 008,57
	2014P014	Instituts de formation sanitaires et sociaux	-	-	4 196 083,21	4 195 587,51
	2016P014	Rémunération des mandataires IFSS	-	-	80 956,89	26 092,56
	1106AA	Formations de demandeurs d'emploi secteurs sanitaire et social	5 428 717,49	4 654 007,09	-	-
<b>TOTAL - Les formations sanitaires et sociales</b>			<b>51 476 714,16</b>	<b>48 808 724,05</b>	<b>5 237 827,43</b>	<b>4 901 133,03</b>
Accompagner les acteurs touristiques pour un développement du tourisme durable et social	2004P018	Amélioration de l'attractivité de l'offre touristique (FC)	-	-	23 687,85	23 687,85
	9501AA	Atouts touristiques régionaux (B)	-	-	148 313,48	25 282,42
	9509CPB	Canaux et rivières de Bourgogne	-	-	172 900,00	44 910,16
	9509PP	Canaux et rivières de Bourgogne	-	-	443 486,86	245 258,54
	9510AA	Attractivité, promotion et information touristique	6 581 000,00	6 240 479,93	-	-
	9511AA	Développement des hébergements touristiques, des équipements touristiques et de loisirs	-	-	2 870 006,85	2 782 096,67
	9512AA	Développement touristique des territoires et des grands sites	-	-	1 143 190,16	781 735,04
	9513AA	Développement de l'itinérance	-	-	4 677 982,51	3 703 504,40
	9514PP	Soutien grands équipements touristiques structurants	-	-	1 420 432,29	1 417 843,80
9515PR	Plan de relance Tourisme 2020-2023	-	-	10 100 000,00	9 928 434,87	
<b>TOTAL - Accompagner les acteurs touristiques pour un développement du tourisme durable et social</b>			<b>6 581 000,00</b>	<b>6 240 479,93</b>	<b>21 000 000,00</b>	<b>18 952 753,75</b>

PRESENTATION PAR THEMATIQUES DU PLAN DE MANDAT

Thématiques	Codes Progr.	Libellés programmes	Prévisions CPF 2021	Réalisations CPF 2021	Prévisions CPI 2021	Réalisations CPI 2021
Soutenir notre agriculture durable et résiliente	1999P161	Programme Régional Installation	-	-	12 500,00	12 500,00
	1999P163	Promotion,animation,expérimentation agriculture	-	-	15 000,00	15 000,00
	9310AA	Modernisation des exploitations agricoles et équipements équins	-	-	30 000,00	30 000,00
	9311AA	Accompagnement à l'innovation et à la coopération	112 400,00	57 400,00	-	-
	9312AA	Installation / Renouveau des générations	1 696 293,36	1 442 724,77	-	-
	9313AA	Filières	2 780 112,62	2 510 156,59	-	-
	9314AA	Adaptation des exploitations	1 636 066,93	1 020 718,17	-	-
	9315AA	Développement agricoles dans les territoires	740 975,13	598 054,22	-	-
	9318AA	Plan de compétitivité	-	-	7 099 762,02	7 099 762,02
	9324AA	Sécurité sanitaire dans les exploitations	1 178 230,34	1 115 578,78	-	-
9325PR	Plan de relance Agriculture	-	-	834 556,84	834 556,84	
<b>TOTAL - Soutenir notre agriculture durable et résiliente</b>			<b>8 144 078,38</b>	<b>6 744 632,53</b>	<b>7 991 818,86</b>	<b>7 991 818,86</b>
Consolider l'économie sociale et solidaire	9105AA	J'entrepris autrement	-	-	2 911,12	2 911,12
	9117AA	Economie sociale et solidaire	6 986 762,00	6 865 621,17	2 032 058,88	1 609 116,87
	9118PR	Plan de relance ESS	-	-	2 000 000,00	1 736 274,09
<b>TOTAL - Consolider l'économie sociale et solidaire</b>			<b>6 986 762,00</b>	<b>6 865 621,17</b>	<b>4 034 970,00</b>	<b>3 348 302,08</b>
<b>Anticiper l'avenir, en répondant aux enjeux de l'éducation, des mobilités et des solidarités</b>			<b>114 050 749,92</b>	<b>109 179 339,82</b>	<b>182 894 670,57</b>	<b>174 112 443,63</b>
La priorité à la recherche et à l'enseignement supérieur	1999P016	Développement de la recherche universitaire	221 812,02	221 448,05	902 219,04	902 219,04
	9201AA	Recherche et compétitivité	72 027,97	72 027,97	29 414,06	29 414,06
	9201CPB	Recherche et compétitivité CPER 2015-2020	-	-	256 840,00	256 840,00
	9205AA	Transfert de technologie et innovation	11 449,06	11 449,06	-	-
	9210AA	Coopération inter-régionale et internationale	65 316,60	65 316,60	14 673,34	14 673,34
	9220AA	Développement de la recherche	4 350 318,13	4 346 860,71	5 309 544,69	5 308 369,79
	9221AA	Valorisation de la recherche	2 587 981,12	2 584 087,53	2 101 200,00	2 101 200,00
<b>TOTAL - La priorité à la recherche et à l'enseignement supérieur (volet recherche)</b>			<b>7 308 904,90</b>	<b>7 301 189,92</b>	<b>8 613 891,13</b>	<b>8 612 716,23</b>
La priorité à la recherche et à l'enseignement supérieur	2301AA	Construction- aménagement des établissements	-	-	12 130,26	-
	2301CPB	Construction- aménagement des établissements	-	-	100 000,00	100 000,00
	2312AA	Mobilité internationale des jeunes en Bourgogne Franche-Comté	1 550 000,00	1 064 399,03	-	-
	2315AA	Qualité de la vie étudiante	3 000,00	3 000,00	-	-
	2320AA	Enseignement supérieur	2 369 512,00	2 093 213,27	13 777 435,74	11 770 955,66
	2321PR	Plan de relance 2020 Enseignement supérieur	-	-	3 361 412,00	3 359 306,96
2330AA	Ecocampus	-	-	478 337,80	478 337,80	
<b>TOTAL - La priorité à la recherche et à l'enseignement supérieur (volet enseignement supérieur)</b>			<b>3 922 512,00</b>	<b>3 160 612,30</b>	<b>17 729 315,80</b>	<b>15 708 600,42</b>
Répondre aux enjeux des lycées modernes et engagés dans la transition écologique	1999P092	Fonctionnement des lycées	9 910,44	-	-	-
	2012P019	Equiperment des lycées	-	-	14 400,62	14 400,62
	2210AA	Prestations de service	340 998,48	336 742,55	-	-
	2229AA	Acquisitions de matériels	-	-	119 822,49	119 822,49
	2231AA	Subventions pour travaux dans les établissements privés	-	-	106 176,74	106 176,74
	2250AA	Fonctionnement des lycées	56 096 000,00	56 092 511,92	-	-
	2251AA	Prestations de services	911 945,04	453 859,89	-	-
	2252AA	Aides spécifiques	5 450 141,43	5 002 935,25	281 613,45	281 603,45
	2253AA	Equiperment	34 800,00	34 800,00	14 773 931,82	14 757 055,31
	2253PR	PAIR lycées publics	-	-	300 000,00	-
	2254AA	Investissements lycées privés	-	-	3 879 605,07	3 879 605,07
	2255PR	Plan de relance 2020 Lycees privs	-	-	391 730,77	391 730,77
	2258PR	Plan de relance CREPS	-	-	631 139,89	630 789,72
	2806AA	Accueil et vie des lycéens	1 097 085,51	339 165,96	-	-
<b>Sous total lycées et vie scolaire</b>			<b>63 940 880,90</b>	<b>62 260 015,57</b>	<b>20 498 420,85</b>	<b>20 181 184,17</b>

PRESENTATION PAR THEMATIQUES DU PLAN DE MANDAT

Thématiques	Codes Progr.	Libellés programmes	Prévisions CPF 2021	Réalisations CPF 2021	Prévisions CPI 2021	Réalisations CPI 2021	
Répondre aux enjeux des lycées modernes et engagés dans la transition écologique	2234AA	Environnement numérique de travail	281 040,84	195 504,61	-	-	
	2235AA	Fourniture d'accès internet	1 600 800,43	1 600 800,43	-	-	
	2236AA	Maintenance informatique des lycées	-	-	5 401 900,00	5 269 355,24	
	2237AA	Fonctionnement du numérique éducatif	392 558,73	392 558,73	-	-	
	2239AA	Lycees privées Numerique éducatif	15 600,00	14 400,00	-	-	
	2256PR	Plan de relance 2020 Numerique éducatif	-	-	2 200 000,00	2 200 000,00	
	<b>Sous total numérique éducatif</b>			<b>2 290 000,00</b>	<b>2 203 263,77</b>	<b>7 601 900,00</b>	<b>7 469 355,24</b>
	1999P102	Autres interventions dans les lycées	12 673,64	2 203,63	-	-	
	2010P029	Rémunération des mandataires	40 325,95	39 245,53	-	-	
	2008P010	Plan pluriannuel des interventions de maintenance et de sécurité	-	-	32 944,13	32 944,13	
	2011P030	Entretien réparation amélioration des locaux	-	-	2 729 639,75	2 729 632,43	
	2013P010	Réparations courantes du propriétaire dans les lycées	-	-	4 227 685,93	4 227 685,93	
	2013P014	Programme Pluriannuel d'Investissement	-	-	28 216 539,37	27 788 881,82	
	2014P012	Fonctionnement EMOP supports	227 000,00	221 000,00	-	-	
	2016P012	Rémunérations des mandataires Lycées	-	-	579 123,00	573 928,69	
	2219PP	Agenda d'accessibilité programmée	-	-	2 745 813,29	2 745 737,64	
	2223AA	Travaux de rénovation, économies d'énergie	-	-	553,80	553,80	
	2223PP	Travaux de rénovation, économies d'énergie	-	-	5 395 650,64	5 394 855,64	
	2250PP	Grosses réparations dans les lycées	-	-	34 859 930,03	34 770 750,84	
	2251PP	Sécurisation dans les lycées	-	-	3 049 501,61	3 049 501,09	
	2252PP	ACCESSIBILITE BOURGOGNE FRANCHE-COMTE	-	-	4 283 974,65	4 283 523,80	
	2257PR	Plan de relance Investissements Lycées	-	-	10 589 660,11	10 586 728,20	
	2258PP	VDI	-	-	762 000,00	760 782,88	
2010P023	Gestion du patrimoine immobilier	2 397 000,41	1 843 991,09	-	-		
<b>Sous total Patrimoine et gestion immobilière dans les lycées</b>			<b>2 677 000,00</b>	<b>2 106 440,25</b>	<b>97 473 016,31</b>	<b>96 945 506,89</b>	
<b>TOTAL - Répondre aux enjeux des lycées modernes et engagés dans la transition écologique</b>			<b>68 907 880,90</b>	<b>66 569 719,59</b>	<b>125 573 337,16</b>	<b>124 596 046,30</b>	
L'orientation et l'apprentissage	1003AA	Etudes-Communication-Organisation de séminaires	33 580,94	-	-	-	
	1204AA	Investissements et équipements des CFA	-	-	291 426,92	291 426,92	
	1213AA	Investissements et équipements des CFA	-	-	9 152 890,51	8 978 564,46	
	1213PP	Investissements et équipements des CFA	-	-	357 466,57	357 466,57	
	1214AA	Valorisation et développement de l'apprentissage	48 005,00	44 798,28	-	-	
	1217AA	Aides aux employeurs d'apprentis	400 000,00	205 474,94	-	-	
	1218AA	Actions d'information sur les métiers et les formations	659 812,55	481 055,12	60 000,00	-	
	1219AA	Abondement du coût contrat	3 699 071,25	3 141 992,45	-	-	
	1220PR	Plan de relance Apprentissage - Information des métiers	-	-	1 600 000,00	1 143 971,27	
	1999P148	Participation aux CFA et sections d'apprentissage	1 904,57	-	-	-	
2010P016	Investissements CFA	-	-	162 959,90	122 166,89		
<b>TOTAL - L'orientation et l'apprentissage</b>			<b>4 842 374,31</b>	<b>3 873 320,79</b>	<b>11 624 743,90</b>	<b>10 893 596,11</b>	
Accompagner les acteurs culturels	1999P142	Sauvegarde restauration	7 573,99	7 573,99	166 018,42	163 094,23	
	2001P017	Art contemporain	1 939 992,95	1 936 883,95	210 000,00	210 000,00	
	2006P007	Travaux d'inventaire	619,37	-	-	-	
	3111CPB	Patrimoine archéologique CPER 2015-2020	-	-	154 987,00	72 780,00	
	3112CPB	Patrimoine historique CPER 2015-2020	-	-	56 250,00	54 187,80	
	3118AA	Inventaire du patrimoine	-	-	-	-	
	3119AA	Châteauneuf en Auxois	11 720,00	11 720,00	-	-	
	3119AB	Châteauneuf en Auxois	105 103,82	103 282,47	18 496,00	8 496,00	
	3119CPB	Châteauneuf en Auxois CPER 2015-2020	-	-	133 048,00	128 857,20	
	3121AA	Livre et lecture publique	-	-	-	-	
	3121AB	Livre et lecture publique	756 301,73	756 301,73	73 865,83	63 283,42	
	3122AA	Création et formation musicale	7 117 423,10	7 117 423,10	32 331,64	16 313,60	
	3123AA	Spectacle vivant	4 548 990,00	4 537 990,00	-	-	
	3124AA	Arts plastiques	-	-	49 802,70	49 802,70	
	3128AA	Cinéma	385 904,10	385 904,10	1 813 143,89	1 343 594,39	
3130AA	Développement culturel	2 413 597,70	2 413 576,92	358 000,00	288 947,95		
3131PR	Plan de relance 2020 Culture	-	-	110 372,00	109 731,04		
3140AA	Restauration du patrimoine	205 220,88	204 469,78	4 793 025,96	3 476 630,54		

PRESENTATION PAR THEMATIQUES DU PLAN DE MANDAT

Thématiques	Codes Progr.	Libellés programmes	Prévisions CPF 2021	Réalisations CPF 2021	Prévisions CPI 2021	Réalisations CPI 2021
Accompagner les acteurs culturels	3141AA	Valorisation du patrimoine	141 877,80	126 877,80	56 196,00	9 378,00
	3142AA	Musées et structures ressources	398 286,11	398 286,11	2 292 614,71	1 155 551,18
	3143AA	Inventaire du patrimoine	143 685,26	143 685,26	50 000,00	24 085,40
	3144PR	Plan de relance 2020 Patrimoine	-	-	1 183 026,60	794 465,28
<b>TOTAL - Accompagner les acteurs culturels</b>			<b>18 176 296,81</b>	<b>18 143 975,21</b>	<b>11 551 178,75</b>	<b>7 969 198,73</b>
La politique sportive au cœur de l'action régionale	3212AA	Equipements et matériels sportifs	-	-	202 080,00	202 080,00
	3220AA	CREPS	-	-	24 641,19	12 654,34
	3221AA	Aménagement sportif du territoire	90 000,00	90 000,00	4 992 524,04	3 960 646,86
	3222AA	Soutien aux structures sportives	2 145 011,45	1 942 293,20	-	-
	3223AA	Aide à la structuration du mouvement sportif	1 990 618,32	1 990 618,32	109 825,10	57 407,45
	3224AA	Soutien à la promotion du sport	489 291,23	460 818,80	-	-
	3225AA	Aide à l'accès à la pratique sportive	195 860,00	163 215,28	-	-
3228PR	Plan de relance 2020 Sports	-	-	500 000,00	431 600,00	
<b>TOTAL - La politique sportive au cœur de l'action régionale</b>			<b>4 910 781,00</b>	<b>4 646 945,60</b>	<b>5 829 070,33</b>	<b>4 664 388,65</b>
Encourager la citoyenneté, la vie associative et l'autonomie des jeunes	3226AA	Jeunesse	2 037 888,76	1 965 828,25	-	-
	3227AA	Vie associative, laïcité, égalité	522 384,39	470 130,58	-	-
	2010P030	Actions collectives pour le développement régional de la vie associative	-	-	17 607,60	-
	9122PP	Emplois d'utilité sociale	1 449 223,88	1 419 444,44	923 067,75	736 496,03
	9123AA	Services civiques	196 058,00	175 424,00	-	-
	9124AA	Fonds de soutien associatif COVID-19	1 198 150,00	1 195 000,00	-	-
<b>TOTAL - Encourager la citoyenneté, la vie associative et l'autonomie des jeunes</b>			<b>5 403 705,03</b>	<b>5 225 827,27</b>	<b>940 675,35</b>	<b>736 496,03</b>
Participer au développement d'une offre de santé de proximité	4101AA	Santé BFC	167 030,62	39 434,95	8 922,73	-
	4101CPB	Santé BFC	-	-	803 535,42	747 233,76
	4101PR	Plan de relance Santé	-	-	180 000,00	180 000,00
	4102AA	Animation politique santé	411 264,35	218 314,19	40 000,00	4 167,40
<b>TOTAL - Participer au développement d'une offre de santé de proximité</b>			<b>578 294,97</b>	<b>257 749,14</b>	<b>1 032 458,15</b>	<b>931 401,16</b>
<b>Intensifier l'engagement de la région dans les transitions énergétiques, écologiques et numériques</b>			<b>460 757 861,73</b>	<b>457 502 750,01</b>	<b>285 216 468,14</b>	<b>241 672 237,56</b>
La mise en œuvre du SRADET	5016AA	SRADET	2 153,65	2 153,65	-	-
	5018AA	Prospective	277 500,00	259 365,34	9 472,00	4 875,00
<b>TOTAL - La mise en œuvre du SRADET</b>			<b>279 653,65</b>	<b>261 518,99</b>	<b>9 472,00</b>	<b>4 875,00</b>
Des solutions de mobilités adaptées au territoire et à la lutte contre le réchauffement climatique	1999P032	TGV Rhin-Rhône branche Est	-	-	120 057,64	-
	1999P044	Autres infrastructures ferroviaires	-	-	2 773 778,85	2 088 373,48
	1999P053	Modernisation des matériels roulants	-	-	282 675,00	282 675,00
	8111AA	Matériel TER	-	-	116 919 578,25	113 450 942,95
	8111PR	Plan de relance Matériel TER	-	-	23 557 000,00	23 557 000,00
	8120AA	Transports collectifs et modes doux	477 404,00	477 050,42	3 708 430,80	1 161 021,48
	8120CPB	Transports collectifs et modes doux	-	-	23 702 632,31	15 425 168,24
	8120PP	Transports collectifs et modes doux	-	-	12 785 144,15	8 613 132,77
	8120PR	Plan de relance Transports collectifs et modes doux	-	-	3 522 583,04	3 318 561,90
	8124PP	Schéma directeur accessibilité gares	-	-	7 305 370,82	4 564 648,99
	1999P015	Routes nationales	-	-	10 519 060,30	5 659 003,31
	8200PP	Routes	-	-	13 022 964,55	9 855 112,09
	8210AA	Déviations de Moiry	-	-	2 470 000,00	2 455 200,00
	8231AA	Rocade de Beaune	-	-	288 581,52	197 404,73
	8232AA	Rocade de Sens	-	-	2 347 543,92	465 458,39
	2005P019	Intermodalité	-	-	50 490,70	42 000,00
8800AA	Voies navigables et plateformes multimodales	150 000,00	150 000,00	33 300,00	-	

PRESENTATION PAR THEMATIQUES DU PLAN DE MANDAT

Thématiques	Codes Progr.	Libellés programmes	Prévisions CPF 2021	Réalisations CPF 2021	Prévisions CPI 2021	Réalisations CPI 2021
	8803CPI	2015-2020 Plan Rhône	-	-	20 000,00	15 677,83
	8810AA	Aviation civile	1 192 596,00	1 151 855,23	1 000 748,16	442 490,49
	8810PP	Aviation civile	-	-	432 198,00	356 742,08
<b>TOTAL -Des solutions de mobilités adaptées au territoire et à la lutte contre le réchauffement climatique (infrastructures de transport)</b>			<b>1 820 000,00</b>	<b>1 778 905,65</b>	<b>224 862 138,01</b>	<b>191 950 613,73</b>
Des solutions de mobilités adaptées au territoire et à la lutte contre le réchauffement climatique	8000AA	Intérêts moratoires	1 000,00	-	-	-
	8001AA	Reversement départements transports interurbains et scolaires	15 714 196,40	15 714 196,40	-	-
	8102AA	Autres dépenses transfert transports	107 051,64	101 089,64	-	-
	1999P065	Exploitation des lignes routières régionales hors transferts	4 940 488,11	4 866 832,53	-	-
	8112AA	Promotion et tarification TER	150 000,00	146 782,91	-	-
	8113AA	Billettique	1 231 000,00	1 187 951,80	2 366 000,00	1 912 004,16
	8114AA	Exploitation des lignes ferroviaires régionales BFC	259 646 962,61	259 639 770,61	-	-
	8130AA	Lignes routières scolaires Bourgogne Franche comté	137 031 125,06	136 780 629,31	63 000,00	62 400,00
	8140AA	Lignes routières interurbain Bourgogne Franche Comté	24 629 308,65	24 168 063,22	-	-
8181AA	Mobilité	2 610 062,93	2 492 180,02	2 337 000,00	1 481 303,27	
8181CPB	Mobilité CPER 2015-2020	21 900,00	14 661,29	10 000,00	3 069,17	
<b>TOTAL - Des solutions de mobilités adaptées au territoire et à la lutte contre le réchauffement climatique (mobilité)</b>			<b>446 083 095,40</b>	<b>445 112 157,73</b>	<b>4 776 000,00</b>	<b>3 458 776,60</b>
Accélérer la transition énergétique	7147AA	Plan Bâtiment de demain	-	-	78 600,00	78 600,00
	7149AA	Centre de ressources	304 000,00	304 000,00	-	-
	2000P014	Qualité de l'air	-	-	70 000,00	27 979,60
	1999P023	Efficacité énergétique	2 878 400,00	2 025 181,12	9 580 003,81	9 298 638,66
	1999P045	Etudes, observation, sensibilisation	158 800,00	89 035,26	10 000,00	-
	7546AA	Politiques de l'énergie	705 690,17	580 488,71	-	-
	7546CPB	Politiques de l'énergie CPER 2015-2020	-	-	3 612 367,99	3 563 641,27
7547PR	Plan de relance Transition énergétique	-	-	7 680 000,00	5 522 696,90	
<b>TOTAL - Accélérer la transition énergétique</b>			<b>4 046 890,17</b>	<b>2 998 705,09</b>	<b>21 030 971,80</b>	<b>18 491 556,43</b>
Contribuer à la reconquête de la biodiversité	7000AA	Intérêts moratoires	2 000,00	-	-	-
	7141AA	Connaissance et éducation à l'environnement	6 535,00	-	-	-
	7141CPB	Connaissance et éducation à l'environnement	1 027 137,04	1 027 092,04	113 213,13	78 019,21
	7141PR	Plan de relance Education à l'environnement	-	-	166 666,67	-
	7142AA	Agence régionale de la biodiversité	150 000,00	150 000,00	-	-
	7148AA	Soutien aux manifestations et colloques	42 376,07	41 718,57	-	-
	7244AA	Maîtrise et valorisation des déchets	484 734,99	148 080,51	354 007,72	166 813,08
	7244PR	Plan de relance Plan déchets et économie circulaire	-	-	2 250 000,00	23 056,25
	1999P101	Gestion globale de l'eau	19 000,00	-	32 072,13	11 788,79
	7443CPB	Ressource en eau et protection des milieux aquatiques	788 140,90	643 117,06	1 059 887,52	478 446,85
	7443PR	Plan de relance Eau et milieux aquatiques	-	-	605 000,00	2 052,00
	7453CPI	Plan Loire Rhône	17 500,00	-	-	-
	1999P085	Protection de la biodiversité	1 918 958,31	1 603 390,07	3 146 863,44	2 132 315,24
	2013P011	Fonds Régional pour la Biodiversité	-	-	13 308,36	-
	7642AA	Nature et paysages	49 595,48	-	25 814,71	-
	7642CPB	Nature et paysages	22 076,62	-	2 232,00	-
	7642CPER	Nature et paysages	24 136,00	-	-	-
7642PR	Plan de relance Biodiversité	-	-	1 800 000,00	514 419,78	
2010P026	Plan prévention risques technologiques	-	-	146 086,08	40 550,20	
<b>TOTAL - Contribuer à la reconquête de la biodiversité</b>			<b>4 552 190,41</b>	<b>3 613 398,25</b>	<b>9 715 151,76</b>	<b>3 447 461,40</b>
Forêt, filière bois et montagnes au cœur des transitions	2002P013	Développement des entreprises de la filière forêt-bois	-	-	11 800,00	11 800,00
	5340AA	Coopération interrégionale	54 000,00	34 061,66	20 000,00	-
	9303AA	Valorisation de la forêt et du bois	-	-	5 700,00	5 700,00
	9316AA	Animation filière	1 017 543,49	1 017 171,19	-	-
	9317AA	Actions collectives 1ère transformation	52 150,00	52 150,00	-	-
	9320AA	Création de valeur ajoutée et d'emploi	-	-	671 767,68	671 767,68
9321AA	Pratiques exemplaires	-	-	160 756,22	158 400,20	

PRESENTATION PAR THEMATIQUES DU PLAN DE MANDAT

Thématiques	Codes Progr.	Libellés programmes	Prévisions CPF 2021	Réalisations CPF 2021	Prévisions CPI 2021	Réalisations CPI 2021
	9322AA	Innovation et adaptations	-	-	40 746,24	40 746,24
	9326PR	Plan de relance Forêt Bois	-	-	307 160,20	307 160,20
<b>TOTAL - Forêt, filière bois et montagnes au cœur des transitions</b>			<b>1 123 693,49</b>	<b>1 103 382,85</b>	<b>1 217 930,34</b>	<b>1 195 574,32</b>
Investir massivement au service de la transition numérique	1999P061	Equipement et services liés aux technologies d'information et de communication	16,08	-	2 435 402,89	2 435 402,89
	5600AA	Usages innovants et transformation numérique BFC	1 146 824,34	1 146 794,34	5 308 129,31	4 927 406,46
	5603AA	Haut débit et très haut débit	10 000,00	-	-	-
	5603PP	Haut débit et très haut débit	-	-	2 555 476,59	2 551 728,71
	5604PP	WI MAX	2 894,00	-	-	-
	5605AA	Réseau radio régional - R3	-	-	2 626 107,44	2 548 479,10
	5606AA	Analyse et données territoriales	36 320,00	15 050,40	37 008,00	37 008,00
	5606CPB	Analyse et données territoriales	127 896,06	94 178,38	17 840,00	-
	5607AA	R Cube BFC	1 010 374,69	1 010 374,69	-	-
5608PR	Plan de relance 2020 Transformation numérique	-	-	10 624 840,00	10 623 354,92	
<b>TOTAL - Investir massivement au service de la transition numérique</b>			<b>2 334 325,17</b>	<b>2 266 397,81</b>	<b>23 604 804,23</b>	<b>23 123 380,08</b>
Attractivité	5017AA	Attractivité - promotion territoriale	518 013,44	368 283,64	-	-
<b>TOTAL - L'attractivité régionale</b>			<b>518 013,44</b>	<b>368 283,64</b>	<b>-</b>	<b>-</b>
<b>Garantir la coopération avec l'Europe, l'Etat, les territoires et les citoyens pour une action coordonnée, efficace et solidaire</b>			<b>23 765 327,62</b>	<b>15 842 760,20</b>	<b>139 409 686,43</b>	<b>106 435 092,37</b>
Poursuivre la mobilisation des fonds européens et assurer le démarrage de la programmation 2021-2027	2014P020	FSE	418 068,08	375 237,18	-	-
	6100FE	FSE 2014-2020	3 353 755,40	1 943 766,93	-	-
	2014P021	FEDER	6 671 448,14	4 847 313,93	18 859 617,01	16 234 925,40
	6200FE	FEDER 2014-2020	5 099 272,97	1 309 107,17	33 873 495,66	15 905 545,50
	6200RBO	Recettes Fonds européens FEDER 2014-2020 BO	-	-	10 000 000,00	10 000 000,00
	6200RFC	Recettes Fonds européens FEDER 2014-2020 FC	-	-	5 000 000,00	5 000 000,00
	6300PR	Plan de relance 2020 Fonds européens BO	-	-	15 600 000,00	10 800 536,51
	6400PR	Plan de relance 2020 Fonds européens FC	-	-	14 600 000,00	9 159 428,28
<b>TOTAL - Poursuivre la mobilisation des fonds européens et assurer le démarrage de la programmation 2021-2027</b>			<b>15 542 544,59</b>	<b>8 475 425,21</b>	<b>97 933 112,67</b>	<b>67 100 435,69</b>
Conforter les actions pour un aménagement du territoire équilibré et solidaire	1999P009	Etudes, banques de données, SIG, animation, publication	23 645,37	10 748,05	-	-
	5000AA	Intérêts moratoires	1 000,00	-	-	-
	5015AA	Animations	118 411,57	63 177,78	-	-
	5137AA	Cohésion sociale	230 406,25	207 954,55	308 265,10	245 227,94
	5138AA	Cohésion sociale 2015-2020	42 991,86	42 848,39	-	-
	5138CPB	Cohésion sociale CPER 2015-2020	1 167 326,04	1 126 537,89	-	-
	5139AA	Renouvellement urbain BFC	-	-	3 482 451,72	3 471 897,22
	2001P033	Développement des territoires	-	-	65 000,00	59 163,11
	2014P005	Plan de soutien BTP AT	-	-	684 406,39	673 761,60
	2014P007	Politiques territoriales	14 603,10	-	1 327 244,97	1 228 658,60
	5236AA	Grands équipements agglomérations	-	-	166 936,77	165 434,23
	5237AA	Nouvelles ruralités ENVI BFC	112 684,94	83 103,06	1 840 774,95	1 769 401,19
	5237PR	Plan de relance ENVI	-	-	696 132,93	623 242,93
	5238AA	Urbanisme durable BFC	-	-	119 605,95	48 178,35
	5239AA	Petites cités de caractère BFC	10 000,00	7 975,20	103 766,81	66 585,99
	1999P127	Parcs naturels régionaux	31 500,00	-	137 449,42	129 339,50
	5314AA	Pays	-	-	81 343,89	76 781,76
	5314CPER	Pays 2007-2013	-	-	72 850,00	-
	5315CPB	Contrats territoriaux 2015-2020	20 467,52	-	1 439 351,08	1 267 853,88
	5317CPB	Appels à projets territoriaux 2015-2020	-	-	60 397,08	38 539,88
	5137PR	Plan de relance FIP	-	-	78 200,00	54 500,00
	5318PP	Massif central 2015-2020	27 863,98	8 840,42	-	-
	5319AA	Inter-territorialité	55 169,56	21 693,93	-	-
5319CPB	Inter-territorialité CPER 2015-2020	-	-	1 171 319,09	1 082 250,88	
5320AA	Bourg centre	-	-	3 373 867,28	3 369 709,84	

PRESENTATION PAR THEMATIQUES DU PLAN DE MANDAT

Thématiques	Codes Progr.	Libellés programmes	Prévisions CPF 2021	Réalisations CPF 2021	Prévisions CPI 2021	Réalisations CPI 2021
Conforter les actions pour un aménagement du territoire équilibré et solidaire	5321AA	Contrat de territoire 2018-2020 BFC	1 308 871,05	1 301 869,86	11 766 293,29	11 741 039,82
	5322AA	Développement local BFC	357 281,50	355 189,80	5 928 368,79	5 888 947,71
	5323AA	Villages du futur	242 624,50	242 021,50	-	-
	5324PR	Plan de relance Transformation territoriale	-	-	1 430 941,47	1 011 533,80
	5431PP	Cœurs de villages	-	-	1 202 900,98	1 040 528,26
	5436AA	Habitat social	2 300,00	-	-	-
	5438AA	Villages avenir	-	-	41 075,00	-
	5439AA	Aménagement durable	-	-	1 944,83	-
	5440AA	Habitat	-	-	554 883,48	467 893,16
	5441AA	Stratégie locale de l'habitat	-	-	1 670,00	-
5442AA	Habitat et aménagement BFC	-	-	3 456 420,07	3 437 380,85	
5442PR	Plan de relance HABAM	-	-	825 725,60	821 734,17	
7613AA	Parc naturel régional BFC	2 106 159,02	1 967 710,00	219 534,82	117 626,92	
<b>TOTAL - Conforter les actions pour un aménagement du territoire équilibré et solidaire</b>			<b>5 873 306,26</b>	<b>5 439 670,43</b>	<b>40 639 121,76</b>	<b>38 897 211,59</b>
Coopération et rayonnement à l'international	0403AA	Coopération franco-suisse	42 429,42	22 736,08	-	-
	0401AA	Europe et international	1 012 771,68	830 919,87	297 452,00	258 581,00
	0402AA	Assistance, communication, animation Fonds européens	859 275,67	653 467,86	-	-
<b>TOTAL - Poursuivre la coopération avec nos voisins et développer le rayonnement à l'international</b>			<b>1 914 476,77</b>	<b>1 507 123,81</b>	<b>297 452,00</b>	<b>258 581,00</b>
Démo. part.	2010P046	Démocratie participative	435 000,00	420 540,75	540 000,00	178 864,09
<b>TOTAL - Agir pour la démocratie participative</b>			<b>435 000,00</b>	<b>420 540,75</b>	<b>540 000,00</b>	<b>178 864,09</b>
<b>Mobiliser nos ressources humaines et notre expertise</b>			<b>216 273 602,44</b>	<b>208 250 544,80</b>	<b>15 753 455,61</b>	<b>14 018 279,06</b>
Ressources humaines	0200AA	Personnel siège	67 569 000,00	65 189 951,84	-	-
	0203AA	Politique du handicap	153 000,00	60 490,01	59 350,00	16 876,29
	0204AA	Collaborateurs de cabinet	907 000,00	856 256,89	-	-
	2200AA	Personnel ATT	123 783 000,00	121 559 767,36	-	-
<b>TOTAL - Ressources humaines</b>			<b>192 412 000,00</b>	<b>187 666 466,10</b>	<b>59 350,00</b>	<b>16 876,29</b>
Finances	1999P125	Subventions et participations	905 000,00	820 992,14	-	-
	1999P128	FIR	239 421,92	179 100,00	-	-
	0210AA	Finances	860 000,00	518 678,59	6 400 000,00	6 395 300,00
<b>TOTAL - Finances</b>			<b>2 004 421,92</b>	<b>1 518 770,73</b>	<b>6 400 000,00</b>	<b>6 395 300,00</b>
Assemblées - Documentation - Courrier	0220AA	Assemblées	4 874 000,00	4 505 224,67	-	-
	0221AA	Documentation	295 000,00	235 737,95	-	-
	0222AA	Courrier	352 700,00	245 385,56	-	-
<b>TOTAL - Assemblées</b>			<b>5 521 700,00</b>	<b>4 986 348,18</b>	<b>-</b>	<b>-</b>
Moyens généraux	0230AA	Administration générale	4 929 862,80	4 763 686,92	449 442,47	399 357,79
	0231PP	AP Réparation bâtiments administratifs (hors lycées)	-	-	283 283,00	283 283,00
	0232PP	Acquisition locaux Région (hors lycées)	-	-	224 634,37	185 794,97
	0233PR	Plan de relance 2020 Moyens généraux	-	-	313 052,60	176 946,06
	0237AA	Bâtiments administratifs	-	-	3 292 727,30	2 586 698,56
	0272AA	Équipement sanitaire	750 000,00	518 902,48	-	-
9116AA	Maison régionale de l'innovation	322 903,85	312 898,58	100 000,00	66 142,15	
<b>TOTAL - Moyens généraux</b>			<b>6 002 766,65</b>	<b>5 595 487,98</b>	<b>4 663 139,74</b>	<b>3 698 222,53</b>
Systèmes d'information	1999P068	Équipement et logiciel informatiques	4 090 180,23	3 507 324,97	4 420 113,14	3 861 747,87
<b>TOTAL - Systèmes d'information</b>			<b>4 090 180,23</b>	<b>3 507 324,97</b>	<b>4 420 113,14</b>	<b>3 861 747,87</b>
Affaires juridiques et archives	2004P028	Frais juridiques	185 000,00	162 659,84	1 000,00	-
<b>TOTAL - Affaires juridiques et archives</b>			<b>185 000,00</b>	<b>162 659,84</b>	<b>1 000,00</b>	<b>-</b>

PRESENTATION PAR THEMATIQUES DU PLAN DE MANDAT

Thématiques	Codes Progr.	Libellés programmes	Prévisions CPF 2021	Réalisations CPF 2021	Prévisions CPI 2021	Réalisations CPI 2021
Achats	0238AA	Publicité marchés publics	172 900,00	139 800,00	-	-
	0239AA	Facilitateur – Clauses insertion	80 000,00	8 925,92	-	-
<b>TOTAL - Achats</b>			<b>252 900,00</b>	<b>148 725,92</b>	<b>-</b>	<b>-</b>
Communication	1999P094	Communication institutionnelle	3 233 120,07	2 643 606,87	165 800,00	24 490,38
	0252AA	Promotion des mobilités / Déploiement de la marque Mobigo	180 000,00	39 037,10	-	-
<b>TOTAL - Communication</b>			<b>3 413 120,07</b>	<b>2 682 643,97</b>	<b>165 800,00</b>	<b>24 490,38</b>
Évaluation	2011P022	Evaluation des politiques publiques régionales	725 288,00	537 936,60	-	-
<b>TOTAL - Evaluation</b>			<b>725 288,00</b>	<b>537 936,60</b>	<b>-</b>	<b>-</b>
Modernisation	0201AA	Développement mode projet	243 225,57	195 332,80	44 052,73	21 641,99
<b>TOTAL - Modernisation action publique</b>			<b>243 225,57</b>	<b>195 332,80</b>	<b>44 052,73</b>	<b>21 641,99</b>
CESER	0261AA	Fonctionnement CESER	113 000,00	49 269,29	-	-
	0262AA	Indemnités et frais de mission CESER	1 240 000,00	1 172 922,84	-	-
<b>TOTAL - CESER</b>			<b>1 353 000,00</b>	<b>1 222 192,13</b>	<b>-</b>	<b>-</b>
Cabinet	0251AA	Cabinet	70 000,00	26 655,58	-	-
<b>TOTAL - Cabinet</b>			<b>70 000,00</b>	<b>26 655,58</b>	<b>-</b>	<b>-</b>
<b>TOTAT DEPENSES VENTILEES</b>			<b>1 072 808 999,34</b>	<b>1 039 628 467,45</b>	<b>724 133 462,65</b>	<b>624 685 905,33</b>
<b>DEPENSES NON VENTILEES</b>						
Service de la dette	0120AA	Amortissement en capital actions annuelles	-	-	59 100 000,00	58 397 153,58
	0121AA	Intérêts de la dette actions annuelles	8 308 499,26	8 148 835,20	-	-
	0122AA	Intérêts court terme actions annuelles	43 000,00	20 744,40	-	-
	0123AA	Frais divers s/emprunts annuelles-Serv bancaires	169 000,00	167 425,55	-	-
	0124AA	Revolving actions annuelles	-	-	7 000 000,00	7 000 000,00
	0126AA	Ecritures de régularisation de dette et ICNE	600 500,74	600 500,74	-	-
<b>TOTAL - Service de la dette</b>			<b>9 121 000,00</b>	<b>8 937 505,89</b>	<b>66 100 000,00</b>	<b>65 397 153,58</b>
ANV Provisions	0111AA	Admissions en non valeur	1 450 000,00	1 402 817,84	-	-
	0112AA	Provisions	800 000,00	682 636,27	-	-
<b>TOTAL - Admissions en non valeurs et provisions</b>			<b>2 250 000,00</b>	<b>2 085 454,11</b>	<b>-</b>	<b>-</b>
Assistants groupes d'élus	0101AA	Groupes d'élus	134 000,00	72 244,31	-	-
	0102AA	Assistants groupes d'élus	906 950,37	526 241,88	-	-
<b>TOTAL - Assistants groupes d'élus</b>			<b>1 040 950,37</b>	<b>598 486,19</b>	<b>-</b>	<b>-</b>
<b>TOTAL DES DEPENSES REELLES HORS REPRISE DU RESULTAT</b>			<b>1 085 220 949,71</b>	<b>1 051 249 913,64</b>	<b>790 233 462,65</b>	<b>690 083 058,91</b>
<b>TOTAL DES DEPENSES REELLES HORS REPRISE DU RESULTAT ET HORS GESTION ACTIVE DE LA DETTE (GAD)</b>			<b>1 085 220 949,71</b>	<b>1 051 249 913,64</b>	<b>783 233 462,65</b>	<b>683 083 058,91</b>
<b>TOTAL DES DEPENSES HORS DETTE ET HORS REPRISE DU RESULTAT</b>			<b>1 076 099 949,71</b>	<b>1 042 312 407,75</b>	<b>724 133 462,65</b>	<b>624 685 905,33</b>



## REPUBLIQUE FRANÇAISE

**ADM-Etat :REGION BOURGOGNE-FRANCHE-COMTE (1)**

(2) Agrégé au budget principal de

Numéro SIRET : 20005372600028

POSTE COMPTABLE : Payeur

**M. 71**

**Compte administratif  
voté par fonction**

BUDGET : Budget principal (3)

**ANNEE 2021**

(1) Indiquer soit « Région : nom de la région », soit le nom du syndicat mixte relevant de l'article L. 5721-2 du CGCT.

(2) A compléter s'il s'agit d'un budget annexe.

(3) Indiquer le budget concerné : budget principal (de la région ou syndicat mixte) ou libellé du budget annexe.

# Sommaire

## I - Informations générales

A - Informations statistiques, fiscales et financières	5
B - Pour mémoire : Modalités de vote	6
C1 - Exécution du budget : Résultats	7
C2 - Exécution du budget - RAR Dépenses	8
C3 - Exécution du budget - RAR Recettes	9

## II - Présentation générale

A1 - Vue d'ensemble - Exécution du budget	10
A2 - Vue d'ensemble - Total des opérations réelles et d'ordre	11
B - Récapitulation par groupes fonctionnels	12
C1 - Equilibre financier - Investissement	16
C2 - Equilibre financier - Fonctionnement	17
D1 - Balance générale - Dépenses	19
D2 - Balance générale - Recettes	21

## III - Vote

A - Section d'investissement - Vue d'ensemble	23
A.900 - Services généraux	25
A.901 - Formation professionnelle et apprentissage	26
A.902 - Enseignement	27
A.903 - Culture, sports et loisirs	28
A.904 - Santé et action sociale	29
A.905 - Aménagement des territoires	30
A.906 - Gestion des fonds européens	31
A.907 - Environnement	32
A.908 - Transports	33
A.909 - Action économique	36
A.921 - Taxes non affectées	37
A.922 - Dotations et participations	38
A.923 - Dettes et autres opérations financières	39
A.925 - Opérations patrimoniales	40
A.926 - Transferts entre les sections	41
B - Section de fonctionnement - Vue d'ensemble	43
B.930 - Services généraux	45
B.931 - Formation professionnelle et apprentissage	47
B.932 - Enseignement	48
B.933 - Culture, sports et loisirs	49
B.934 - Santé et action sociale	50
B.935 - Aménagement des territoires	51
B.936 - Gestion des fonds européens	52
B.937 - Environnement	53
B.938 - Transports	54
B.939 - Action économique	57
B.940 - Impositions directes	58
B.941 - Autres impôts et taxes	59
B.942 - Dotations et participations	60
B.943 - Opérations financières	61
B.944 - Frais de fonctionnement des groupes d'élus	62
B.945 - Provisions et autres opérations mixtes	63
B.946 - Transferts entre les sections	64
B.947 - Transferts à l'intérieur de la section de fonctionnement	65

## IV - Annexes

### A - Présentation croisée

A/900 - Services généraux	66
A/901 - Formation professionnelle et apprentissage	68
A/902 - Enseignement	69
A/903 - Culture, sports et loisirs	71
A/904 - Santé et action sociale	72
A/905 - Aménagement des territoires	73
A/906 - Gestion des fonds européens	75

A/907 - Environnement	76
A/908 - Transports	77
A/909 - Action économique	80
A/930 - Services généraux	82
A/931 - Formation professionnelle et apprentissage	88
A/932 - Enseignement	90
A/933 - Culture, sports et loisirs	93
A/934 - Santé et action sociale	95
A/935 - Aménagement des territoires	96
A/936 - Gestion des fonds européens	97
A/937 - Environnement	98
A/938 - Transports	100
A/939 - Action économique	105
<b>B - Eléments du bilan</b>	
B1.1 - Etat de la dette - Détails des crédits de trésorerie	107
B1.2 - Etat de la dette - Répartition par nature de dette	108
B1.3 - Etat de la dette - Répartition des emprunts par structure de taux	Sans Objet
B1.4 - Etat de la dette - Typologie de la répartition de l'encours	117
B1.5 - Etat de la dette - Détail des opérations de couverture	118
B1.6 - Etat de la dette - Remboursement anticipé d'un emprunt avec refinancement	Sans Objet
B1.7 - Etat de la dette - Emprunts renégociés au cours de l'année N	Sans Objet
B2 - Méthodes utilisées	120
B3 - Etat des provisions constituées	122
B4 - Etat des charges transférées	Sans Objet
B5 - Détail des chapitres d'opérations pour comptes de tiers	124
B6 - Prêts	126
B7.1 - Equilibre des opérations financières - Dépenses	130
B7.2 - Equilibre des opérations financières - Recettes	131
B8 - Etat présentant le montant des recettes et des dépenses affectées aux services assujettis à la TVA ne faisant pas l'objet d'un budget annexe distinct du budget général	133
B9.1 - Variation du patrimoine (articles L. 4221-4 et L. 4313.2 du CGCT) - Entrées	153
B9.2 - Variation du patrimoine (articles L. 4221-4 et L. 4313.2 du CGCT) - Sorties	164
B9.3 - Etat des opérations liées au cessions	165
B10.1 - Variation du patrimoine (article L. 300-5 du code de l'urbanisme) - Entrées	Sans Objet
B10.2 - Variation du patrimoine (article L. 300-5 du code de l'urbanisme) - Sorties	Sans Objet
B11 - Etat des travaux en régie	Sans Objet
B12.1 - Etat de ventilation des dépenses liées à la gestion de la crise sanitaire du COVID-19 - Fonctionnement	166
B12.2 - Etat de ventilation des dépenses liées à la gestion de la crise sanitaire du COVID-19 - Investissement	168
<b>C - Engagements hors bilan</b>	
C1.1 - Etat des emprunts garantis	169
C1.2 - Calcul du ratio d'endettement relatif aux garanties d'emprunt	172
C2 - Liste des concours attribués à des tiers en nature ou en subvention	173
C3 - Etat des contrats de crédit-bail	Sans Objet
C4 - Etat des contrats de PPP	Sans Objet
C5 - Etat des autres engagements donnés	307
C6 - Etat des engagements reçus	Sans Objet
C7 - Situation des autorisations de programme	308
C8 - Situation des autorisations d'engagement	337
C9 - Etat des recettes grevées d'affectation spéciale	370
<b>D - Autres éléments d'information</b>	
D1.1 - Etat du personnel	371
D1.2 - Actions de formation des élus	396
D1.3 - Etat relatif aux ressources et aux dépenses de la formation professionnelle des jeunes - Annexe à l'article D. 4312-7	399
D2.1 - Liste des organismes dans lesquels la région a pris un engagement financier	400
D2.2 - Liste des subventions versées par la région aux communes	416
D3.1 - Liste des organismes de regroupement	611
D3.2 - Liste des établissements publics créés	612
D3.3.1 - Liste des services individualisés dans un budget annexe	Sans Objet
D3.3.2 - Présentation agrégée du budget principal et des budgets annexes	613
D3.4 - Liste des services assujettis à la TVA et non érigés en budget annexe	615
D3.5.1 - Services ferroviaires régionaux des voyageurs - Volet 1 : Budget	616
D3.5.2 - Services ferroviaires régionaux des voyageurs - Volet 2 : Compte d'exploitation	617

**REGION BOURGOGNE-FRANCHE-COMTE - Budget principal - CA - 2021**

D3.5.3 - Services ferroviaires régionaux des voyageurs - Volet 3 : Patrimoine	619
D4.1 - Gestion des fonds européens	666
D4.2 - Fonds commun des services d'hébergement	668
<b>E - Décisions en matière de taux - Arrêté et signatures</b>	
E1 - Décisions en matière de taux	682
E2 - Arrêté - Signatures	683

Préciser, pour chaque annexe, si l'état est sans objet le cas échéant.

<b>I – INFORMATIONS GENERALES</b>	<b>I</b>
<b>INFORMATIONS STATISTIQUES, FISCALES ET FINANCIERES</b>	<b>A</b>

Informations statistiques			
	Valeurs		Valeurs
Population totale	2 885 864	Nombre de mètres carrés de surface utile de bâtiments (3)	
Longueur de la voirie régionale (en km)		Nombre d'organismes de coopération auxquels participe la région	21


Informations fiscales (N-2)		
	Région	Pour mémoire, la moyenne nationale
Indicateur de ressources fiscales / habitant défini par l'article L. 4332-5 du CGCT (1)		

(1) Informations comprises dans la fiche de répartition de la DGF de l'exercice N-1, établie sur la base des informations N-2 (transmise par les services préfectoraux).

Informations financières – ratios		Valeurs	Moyennes nationales
1	Dépenses réelles de fonctionnement / population	356	309
2	Produit des impositions directes / population	7	130
3	Recettes réelles de fonctionnement / population	447	380
4	Dépenses d'équipement brut / population	52	38
5	Encours de dette / population (2)	380	402
6	DGF / population	0	0
7	Dépenses de personnel / dépenses réelles de fonctionnement (3)	17,9%	17,5%
8	Dépenses réelles de fonctionnement et remboursement annuel de la dette en capital/recettes réelles de fonctionnement (3)	84,1%	87,6%
9	Dépenses d'équipement brut / recettes réelles de fonctionnement	11,7%	10,1%
10	Encours de la dette / recettes réelles de fonctionnement (2) (3)	84,9%	105,9%

(2) Les ratios s'appuyant sur l'encours de la dette se calculent à partir du montant de la dette au 31 décembre N.

(3) Pour les syndicats mixtes, seules ces données sont à renseigner.

 Dans l'ensemble des tableaux, les cases grisées ne doivent pas être remplies.

<b>I – INFORMATIONS GENERALES</b>	<b>I</b>
<b>POUR MEMOIRE : MODALITES DE VOTE DU BUDGET</b>	<b>B</b>

I – L'assemblée délibérante a voté le présent budget :

- au niveau (1) du chapitre pour la section d'investissement.
- au niveau (1) du chapitre pour la section de fonctionnement ;
  - sans (2) vote formel sur chacun des chapitres.

La liste des articles spécialisés sur lesquels l'ordonnateur ne peut procéder à des virements d'article à article est la suivante :

II – En l'absence de mention au paragraphe I ci-dessus, le budget est réputé voté par chapitre, sans vote formel sur chacun des chapitres, en investissement et en fonctionnement.

III – L'assemblée délibérante a autorisé le président à opérer des virements de crédits de paiement de chapitre à chapitre dans les limites suivantes (3) : 7,5% des dépenses réelles de chaque section, hors dépenses de personnel.

IV – En l'absence de mention au paragraphe III ci-dessus, le président est réputé ne pas avoir reçu l'autorisation de l'assemblée délibérante de pratiquer des virements de crédits de paiement de chapitre à chapitre.

(1) A compléter par « du chapitre » ou « de l'article ».

(2) Indiquer « avec » ou « sans » vote formel.

(3) Au maximum dans la limite de 7.5 % des dépenses réelles de la section, à l'exclusion des crédits relatifs aux dépenses de personnel.

<b>I – INFORMATIONS GENERALES</b>	<b>I</b>
<b>EXECUTION DU BUDGET - RESULTATS</b>	<b>C1</b>

<b>RESULTAT DE L'EXERCICE</b>					
	Mandats émis	Titres émis	Reprise résultats exercice antérieur (1)		Résultat ou solde (A) (1)
<b>TOTAL DU BUDGET</b>	2 335 175 793,67	2 438 490 368,49	-90 480 499,64	A1	12 834 075,18
<b>Investissement</b>	976 422 632,77	897 019 447,75	-113 586 698,39	A2	-192 989 883,41
<b>Dont 1068</b>		113 586 698,39			
<b>Fonctionnement</b>	1 358 753 160,90	1 541 470 920,74	23 106 198,75	A3	205 823 958,59

(1) Indiquer le signe – si dépenses>recettes, et + si recettes>dépenses.

(2) Solde d'exécution de N-2 reporté sur la ligne budgétaire 001 du compte administratif N-1. Indiquer le signe – si dépenses>recettes, et + si recettes>dépenses.

(3) Résultat de fonctionnement reporté sur la ligne budgétaire 002 du compte administratif N-1. Indiquer le signe – si déficitaire, et + si excédentaire.

<b>RESTES A REALISER (4)</b>					
	Dépenses		Recettes		Solde (B) (5)
<b>TOTAL des RAR</b>	I+II	0,00	III+IV	0,00	B1
<b>Investissement</b>	I	0,00	III	0,00	B2
<b>Fonctionnement</b>	II	0,00	IV	0,00	B3

(4) A reporter au budget primitif ou au budget supplémentaire N+1.

(5) Indiquer le signe – si dépenses>recettes, et + si recettes>dépenses.

<b>RESULTAT CUMULE = (A)+(B) (6)</b>		
<b>TOTAL</b>	<b>A1+B1</b>	12 834 075,18
<b>Investissement</b>	<b>A2+B2</b>	-192 989 883,41
<b>Fonctionnement</b>	<b>A3+B3</b>	205 823 958,59

(6) Indiquer le signe : – si déficit ou besoin de financement, + si excédent.

<b>I – INFORMATIONS GENERALES</b>	<b>I</b>
<b>EXECUTION DU BUDGET – RAR DEPENSES</b>	<b>C2</b>

**DETAIL DES RESTES A REALISER N EN DEPENSES (1)**

Chap. / Art. (2)	Libellé	Dépenses engagées non mandatées
<b>SECTION D'INVESTISSEMENT – TOTAL</b>		(I) 0,00
900	Services généraux	0,00
901	Formation pro. et apprentissage	0,00
902	Enseignement	0,00
903	Culture, sports et loisirs	0,00
904	Santé et action sociale	0,00
905	Aménagement des territoires	0,00
906	Gestion des fonds européens	0,00
907	Environnement	0,00
908	Transports	0,00
909	Action économique	0,00
921	Taxes non affectées	0,00
922	Dotations et participations	0,00
923	Dettes et autres opérations financières	0,00
<b>SECTION DE FONCTIONNEMENT – TOTAL</b>		(II) 0,00
930	Services généraux	0,00
931	Formation pro. et apprentissage	0,00
932	Enseignement	0,00
933	Culture, sports et loisirs	0,00
934	Santé et action sociale	0,00
935	Aménagement des territoires	0,00
936	Gestion des fonds européens	0,00
937	Environnement	0,00
938	Transports	0,00
939	Action économique	0,00
940	Impositions directes	0,00
941	Autres impôts et taxes	0,00
942	Dotations et participations	0,00
943	Opérations financières	0,00
944	Frais de fonctionnements groupes d'élus	0,00

(1) Il s'agit des restes à réaliser établis conformément à la comptabilité d'engagement annuelle. Ces restes à réaliser seront repris au BP ou au BS N+1.

(2) Suivant le niveau de vote retenu par l'assemblée.



<b>I – INFORMATIONS GENERALES</b>	<b>I</b>
<b>EXECUTION DU BUDGET – RAR RECETTES</b>	<b>C3</b>

**DETAIL DES RESTES A REALISER N EN RECETTES (1)**

Chap. / Art. (2)	Libellé	Titres restant à émettre
<b>SECTION D'INVESTISSEMENT – TOTAL</b>		(III) 0,00
900	Services généraux	0,00
901	Formation pro. et apprentissage	0,00
902	Enseignement	0,00
903	Culture, sports et loisirs	0,00
904	Santé et action sociale	0,00
905	Aménagement des territoires	0,00
906	Gestion des fonds européens	0,00
907	Environnement	0,00
908	Transports	0,00
909	Action économique	0,00
921	Taxes non affectées	0,00
922	Dotations et participations	0,00
923	Dettes et autres opérations financières	0,00
954	Produits des cessions d'immobilisations	0,00
<b>SECTION DE FONCTIONNEMENT – TOTAL</b>		(IV) 0,00
930	Services généraux	0,00
931	Formation pro. et apprentissage	0,00
932	Enseignement	0,00
933	Culture, sports et loisirs	0,00
934	Santé et action sociale	0,00
935	Aménagement des territoires	0,00
936	Gestion des fonds européens	0,00
937	Environnement	0,00
938	Transports	0,00
939	Action économique	0,00
940	Impositions directes	0,00
941	Autres impôts et taxes	0,00
942	Dotations et participations	0,00
943	Opérations financières	0,00
944	Frais de fonctionnements groupes d'élus	0,00

(1) Il s'agit des restes à réaliser établis conformément à la comptabilité d'engagement annuelle. Ces restes à réaliser seront repris au BP ou au BS N+1.

(2) Suivant le niveau de vote retenu par l'assemblée.

<b>II – PRESENTATION GENERALE</b>	<b>II</b>
<b>VUE D'ENSEMBLE</b>	<b>A1</b>

## EXECUTION DU BUDGET CA

		DEPENSES		RECETTES	
<b>REALISATIONS DE L'EXERCICE</b> (mandats et titres)	Section de fonctionnement	A	1 358 753 160,90	G	1 541 470 920,74
	Section d'investissement	B	976 422 632,77	H	897 019 447,75

+

+

<b>REPORTS DE L'EXERCICE</b> N-1	Report en section de fonctionnement (002)	C	0,00	I	23 106 198,75
	Report en section d'investissement (001)	D	113 586 698,39	J	0,00

=

=

<b>TOTAL EXERCICE</b> (réalisations + reports N-1)	= A+B+C+D	2 448 762 492,06	= G+H+I+J	2 461 596 567,24
---	-----------	------------------	-----------	------------------

<b>RESTES A REALISER A REPORTER EN N+1</b> (1)	Section de fonctionnement	E	0,00	K	0,00
	Section d'investissement	F	0,00	L	0,00
	<b>TOTAL des restes à réaliser à reporter en N+1</b>	= E+F	0,00	= K+L	0,00

<b>RESULTAT CUMULE</b>	Section de fonctionnement	= A+C+E	1 358 753 160,90	= G+I+K	1 564 577 119,49
	Section d'investissement	= B+D+F	1 090 009 331,16	= H+J+L	897 019 447,75
	<b>TOTAL CUMULE</b>	= A+B+C+D+E+F	2 448 762 492,06	= G+H+I+J+K+L	2 461 596 567,24

(1) Les restes à réaliser de la section de fonctionnement correspondent en dépenses, aux dépenses engagées non mandatées et non rattachées telles qu'elles ressortent de la comptabilité des engagements et en recettes, aux recettes certaines n'ayant pas donné lieu à l'émission d'un titre et non rattachées (R. 4312.6 du CGCT).

Les restes à réaliser de la section d'investissement correspondent en dépenses, aux dépenses engagées non mandatées au 31/12 de l'exercice précédent telles qu'elles ressortent de la comptabilité des engagements et aux recettes certaines n'ayant pas donné lieu à l'émission d'un titre au 31/12 de l'exercice précédent (R. 4312.5 du CGCT).

<b>II – PRESENTATION GENERALE</b>	<b>II</b>
<b>VUE D'ENSEMBLE</b>	<b>A2</b>

**TOTAL DES OPERATIONS REELLES ET D'ORDRE**

	DÉPENSES			RECETTES		
	RÉELLES ET MIXTES	ORDRE	TOTAL	REELLES ET MIXTES	ORDRE	TOTAL
<b>INVESTISSEMENT</b>	690 083 058,91	286 339 573,86	976 422 632,77	529 623 114,19	367 396 333,56	897 019 447,75
<b>FONCTIONNEMENT</b>	1 051 249 913,64	307 503 247,26	1 358 753 160,90	1 315 024 433,18	226 446 487,56	1 541 470 920,74
<b>TOTAL REALISATIONS DE L'EXERCICE (1)</b>	<b>1 741 332 972,55</b>	<b>593 842 821,12</b>	<b>2 335 175 793,67</b>	<b>1 844 647 547,37</b>	<b>593 842 821,12</b>	<b>2 438 490 368,49</b>

(1) Total réalisations = Total de la section de fonctionnement + Total de la section d'investissement.

<b>II – PRESENTATION GENERALE</b>	<b>II</b>
<b>RECAPITULATION PAR GROUPES FONCTIONNELS</b>	<b>B</b>

SECTION	CREDITS OUVERTS (BP+BS+DM+RAR N-1) (1)	CREDITS EMPLOYES (OU RESTANT A EMPLOYER)			DONT NON VENTILE	DONT 0 (sauf 01)
		REALISATIONS (mandats et titres émis)	CHARGES / PRODUITS RATTACHES	RESTES A REALISER AU 31/12/N (1)		
<b>AP VOTEES</b>	<b>518 671 110,38</b>					
Dont dépenses imprévues (950)	-15 634 500,00					
<b>AE VOTEES</b>	<b>859 440 825,23</b>					
Dont dépenses imprévues (952)	-25 448 564,47					

<b>DEPENSES D'INVESTISSEMENT</b>	<b>1 212 093 093,70</b>	<b>1 090 009 331,16</b>		<b>0,00</b>	<b>465 323 425,83</b>	<b>14 389 582,00</b>
90 Opérations ventilées	724 133 462,65	624 685 905,33		0,00		14 389 582,00
- en AP/CP (2)	702 674 112,65	603 273 729,04		0,00		7 977 405,71
- hors AP/CP (2)	21 459 350,00	21 412 176,29		0,00		6 412 176,29
Dont opérations pour comptes de tiers	478 337,80	478 337,80		0,00		0,00
92 Opérations non ventilées	374 372 932,66	351 736 727,44		0,00	351 736 727,44	
001 Solde exécution section investissement	113 586 698,39	113 586 698,39			113 586 698,39	
<b>RECETTES D'INVESTISSEMENT</b>	<b>1 212 093 093,70</b>	<b>897 019 447,75</b>		<b>0,00</b>	<b>762 036 639,95</b>	<b>9 832,05</b>
90 Opérations ventilées	164 383 843,75	134 982 807,80		0,00		9 832,05
- Recettes affectées	163 043 843,75	133 534 660,93		0,00		9 832,05
- Financement par le tiers de l'opération confiée à la région	1 340 000,00	1 448 146,87		0,00		0,00
92 Opérations non ventilées (sauf 922-1068)	775 140 610,30	648 449 941,56		0,00	648 449 941,56	
954 Produits des cessions d'immobilisations	0,00			0,00		
951 Virement de la section de fonctionnement	158 981 941,26					
922-1068 Excédents de fonctionnement capitalisés	113 586 698,39	113 586 698,39			113 586 698,39	
001 Solde exécution section investissement	0,00	0,00			0,00	
<b>DEPENSES DE FONCTIONNEMENT</b>	<b>1 551 661 848,29</b>	<b>1 356 072 224,87</b>	<b>2 680 936,03</b>	<b>0,00</b>	<b>319 124 693,45</b>	<b>88 305 543,42</b>
93 Services ventilés	1 072 803 999,34	1 038 481 122,80	1 147 344,65	0,00		88 305 543,42
- en AE/CP	870 932 299,34	843 868 232,25	0,00	0,00		14 105 075,58
- hors AE/CP	201 871 700,00	194 612 890,55	1 147 344,65	0,00		74 200 467,84
94 Services communs non ventilés	319 875 907,69	317 591 102,07	1 533 591,38	0,00	319 124 693,45	
953 Virement à la section d'investissement	158 981 941,26					
002 Résultat de fonctionnement reporté	0,00	0,00			0,00	
<b>RECETTES DE FONCTIONNEMENT</b>	<b>1 551 666 848,29</b>	<b>1 564 571 601,87</b>	<b>5 517,62</b>	<b>0,00</b>	<b>1 393 130 778,42</b>	<b>19 929 855,07</b>

SECTION	CREDITS OUVERTS (BP+BS+DM+RAR N-1) (1)	CREDITS EMPLOYES (OU RESTANT A EMPLOYER)			DONT NON VENTILE	DONT 0 (sauf 01)
		REALISATIONS (mandats et titres émis)	CHARGES / PRODUITS RATTACHES	RESTES A REALISER AU 31/12/N (1)		
93 Services ventilés	171 742 599,98	171 446 341,07	0,00	0,00		19 929 855,07
94 Services communs non ventilés	1 356 818 049,56	1 370 019 062,05	5 517,62	0,00	1 370 024 579,67	
002 Résultat de fonctionnement reporté	23 106 198,75	23 106 198,75			23 106 198,75	

(1) Pour les AP et les AE, indiquer les AP ou AE nouvelles votées ou anciennes modifiées au cours de l'exercice.

(2) Y compris les opérations pour compte de tiers.

<b>II – PRESENTATION GENERALE DU BUDGET</b>	<b>II</b>
<b>BUDGET – RECAPITULATION PAR GROUPES FONCTIONNELS (suite)</b>	<b>B</b>

SECTION	1 Formation pro. et apprentissage	2 Enseignement	3 Culture, sports et loisirs	4 Santé et action sociale	5 Aménagement des territoires	6 Gestion des fonds européens	7 Environnement	8 Transports	9 Action économique
---------	---	-------------------	------------------------------------	---------------------------------	-------------------------------------	-------------------------------------	--------------------	-----------------	---------------------------

<b>AP VOTEES</b>									
Dont dépenses imprévues (950)									
<b>AE VOTEES</b>									
Dont dépenses imprévues (952)									

<b>DEPENSES D'INVESTISSEMENT</b>	<b>16 099 729,14</b>	<b>140 304 646,72</b>	<b>12 633 587,38</b>	<b>931 401,16</b>	<b>61 907 839,75</b>	<b>67 100 435,69</b>	<b>22 056 644,75</b>	<b>195 409 390,33</b>	<b>93 852 648,41</b>
90 Opérations ventilées	16 099 729,14	140 304 646,72	12 633 587,38	931 401,16	61 907 839,75	67 100 435,69	22 056 644,75	195 409 390,33	93 852 648,41
- en AP/CP (2)	16 099 729,14	140 304 646,72	12 633 587,38	931 401,16	61 907 839,75	52 100 435,69	22 056 644,75	195 409 390,33	93 852 648,41
- hors AP/CP (2)	0,00	0,00	0,00	0,00	0,00	15 000 000,00	0,00	0,00	0,00
Dont opérations pour comptes de tiers	0,00	478 337,80	0,00	0,00	0,00	0,00	0,00	0,00	0,00
92 Opérations non ventilées									
001 Solde exécution section investissement									
<b>RECETTES D'INVESTISSEMENT</b>	<b>10 371 700,00</b>	<b>38 460 207,63</b>	<b>2 000,00</b>	<b>0,00</b>	<b>1 198 232,78</b>	<b>67 100 435,69</b>	<b>309 698,68</b>	<b>6 242 062,39</b>	<b>11 288 638,58</b>
90 Opérations ventilées	10 371 700,00	38 460 207,63	2 000,00	0,00	1 198 232,78	67 100 435,69	309 698,68	6 242 062,39	11 288 638,58
- Recettes affectées	10 371 700,00	37 012 060,76	2 000,00	0,00	1 198 232,78	67 100 435,69	309 698,68	6 242 062,39	11 288 638,58
- Financement par le tiers de l'opération confiée à la région	0,00	1 448 146,87	0,00	0,00	0,00	0,00	0,00	0,00	0,00
92 Opérations non ventilées (sauf 922-1068)									
954 Produits des cessions d'immobilisations									
951 Virement de la section de fonctionnement									
922-1068 Excédents de fonctionnement capitalisés									

SECTION	1 Formation pro. et apprentissage	2 Enseignement	3 Culture, sports et loisirs	4 Santé et action sociale	5 Aménagement des territoires	6 Gestion des fonds européens	7 Environnement	8 Transports	9 Action économique
001 Solde exécution section investissement									
<b>DEPENSES DE FONCTIONNEMENT</b>	<b>210 718 933,81</b>	<b>191 290 099,25</b>	<b>25 226 879,64</b>	<b>257 749,14</b>	<b>6 402 222,53</b>	<b>8 475 425,21</b>	<b>8 579 813,34</b>	<b>446 891 063,38</b>	<b>53 480 737,73</b>
93 Services ventilés	210 718 933,81	191 290 099,25	25 226 879,64	257 749,14	6 402 222,53	8 475 425,21	8 579 813,34	446 891 063,38	53 480 737,73
- en AE/CP	210 718 933,81	69 730 331,89	25 226 879,64	257 749,14	6 402 222,53	8 475 425,21	8 579 813,34	446 891 063,38	53 480 737,73
- hors AE/CP	0,00	121 559 767,36	0,00	0,00	0,00	0,00	0,00	0,00	0,00
94 Services communs non ventilés									
<i>953 Virement à la section d'investissement</i>									
002 Résultat de fonctionnement reporté									
<b>RECETTES DE FONCTIONNEMENT</b>	<b>91 601 060,78</b>	<b>10 636 920,93</b>	<b>736 021,72</b>	<b>0,00</b>	<b>1 177 675,28</b>	<b>8 475 425,21</b>	<b>1 176 848,00</b>	<b>33 718 783,82</b>	<b>3 993 750,26</b>
93 Services ventilés	91 601 060,78	10 636 920,93	736 021,72	0,00	1 177 675,28	8 475 425,21	1 176 848,00	33 718 783,82	3 993 750,26
94 Services communs non ventilés									
002 Résultat de fonctionnement reporté									

<b>II – PRESENTATION GENERALE</b>	<b>II</b>
<b>EQUILIBRE FINANCIER – INVESTISSEMENT</b>	<b>C1</b>

**OPERATIONS REELLES ET MIXTES – Réalisations (y compris sur les restes à réaliser N-1)**

CHAPITRES	MANDATS	TITRES
<b>90 Opérations ventilées</b>	<b>624 685 905,33</b>	<b>134 982 807,80</b>
900 Services généraux	14 389 582,00	9 832,05
901 Formation pro. et apprentissage	16 099 729,14	10 371 700,00
902 Enseignement	140 304 646,72	38 460 207,63
903 Culture, sports et loisirs	12 633 587,38	2 000,00
904 Santé et action sociale	931 401,16	0,00
905 Aménagement des territoires	61 907 839,75	1 198 232,78
906 Gestion des fonds européens	67 100 435,69	67 100 435,69
907 Environnement	22 056 644,75	309 698,68
908 Transports	195 409 390,33	6 242 062,39
909 Action économique	93 852 648,41	11 288 638,58
<b>92 Opérations non ventilées</b>	<b>65 397 153,58</b>	<b>281 053 608,00</b>
921 Taxes non affectées	0,00	0,00
922 Dotations et participations (sauf 1068)	0,00	20 053 608,00
923 Dettes et autres opérations financières	65 397 153,58	261 000 000,00
<b>TOTAL</b>	<b>I 690 083 058,91</b>	<b>II 416 036 415,80</b>
<b>BESOIN D'AUTOFINANCEMENT (1)</b>	<b>I-II</b>	<b>274 046 643,11</b>

**OPERATIONS D'ORDRE**

<i>925 Opérations patrimoniales (à l'intérieur de la section)</i>	59 893 086,30	59 893 086,30
<i>926 Transferts entre les sections</i>	226 446 487,56	307 503 247,26
<b>TOTAL</b>	<b>III 286 339 573,86</b>	<b>IV 367 396 333,56</b>
<b>AUTOFINANCEMENT PROPRE A L'EXERCICE (1)</b>	<b>IV-III</b>	<b>81 056 759,70</b>

**TOTAL DES OPERATIONS D'INVESTISSEMENT DE L'EXERCICE**

<b>TOTAL</b>	<b>I+III</b>	<b>976 422 632,77</b>	<b>II+IV</b>	<b>783 432 749,36</b>
--------------	--------------	-----------------------	--------------	-----------------------

**RESULTATS ANTERIEURS**

001 Solde exécution section investissement	V	113 586 698,39	VI	0,00
922 – 1068 Excédents de fonctionnement capitalisés			VII	113 586 698,39

**TOTAL DES OPERATIONS D'INVESTISSEMENT DE L'EXERCICE**

<b>TOTAL DE LA SECTION</b>	<b>I+III+V</b>	<b>1 090 009 331,16</b>	<b>II+IV+VI+VII</b>	<b>897 019 447,75</b>
<b>SOLDE D'EXECUTION (recettes – dépenses) (1)</b>				<b>-192 989 883,41</b>

(1) Mettre le signe (-) en cas de déficit ou (+) en cas d'excédent.



<b>II – PRESENTATION GENERALE</b>	<b>II</b>
<b>EQUILIBRE FINANCIER – FONCTIONNEMENT</b>	<b>C2</b>

**OPERATIONS REELLES ET MIXTES – Réalisations (y compris sur les restes à réaliser de N-1)**

CHAPITRES	MANDATS	TITRES
<b>93 Services ventilés</b>	<b>1 039 628 467,45</b>	<b>171 446 341,07</b>
930 Services généraux	88 305 543,42	19 929 855,07
931 Formation pro. et apprentissage	210 718 933,81	91 601 060,78
932 Enseignement	191 290 099,25	10 636 920,93
933 Culture, sports et loisirs	25 226 879,64	736 021,72
934 Santé et action sociale	257 749,14	0,00
935 Aménagement des territoires	6 402 222,53	1 177 675,28
936 Gestion des fonds européens	8 475 425,21	8 475 425,21
937 Environnement	8 579 813,34	1 176 848,00
938 Transports	446 891 063,38	33 718 783,82
939 Action économique	53 480 737,73	3 993 750,26
<b>94 Services communs non ventilés</b>	<b>11 621 446,19</b>	<b>1 143 578 092,11</b>
940 Impositions directes	0,00	78 769 787,00
941 Autres impôts et taxes	0,00	958 396 165,27
942 Dotations et participations	0,00	84 694 734,24
943 Opérations financières	10 340 323,73	510 092,86
944 Frais de fonctionnements groupes d'élus	598 486,19	1,72
945 Provisions et autres opérations mixtes	682 636,27	21 207 311,02
<b>TOTAL des opérations réelles et mixtes</b>	<b>I 1 051 249 913,64</b>	<b>II 1 315 024 433,18</b>
<b>SOLDE des opérations réelles et mixtes (1)</b>	<b>II-I</b>	<b>263 774 519,54</b>

**OPERATIONS D'ORDRE**

946 Transferts entre les sections	307 503 247,26	226 446 487,56
947 Transferts dans section fonctionnement	0,00	0,00
<b>TOTAL</b>	<b>III 307 503 247,26</b>	<b>IV 226 446 487,56</b>
<b>AUTOFINANCEMENT DEGAGE (1)</b>	<b>III-IV</b>	<b>81 056 759,70</b>

**TOTAL DES OPERATIONS DE FONCTIONNEMENT DE L'EXERCICE**

<b>TOTAL</b>	<b>I+III 1 358 753 160,90</b>	<b>II+IV 1 541 470 920,74</b>
--------------	-------------------------------	-------------------------------

**RESULTATS ANTERIEURS**

002 Résultat de fonctionnement reporté de N-1	V 0,00	VI 23 106 198,75
---	--------	------------------

**TOTAL CUMULE DE LA SECTION**

<b>TOTAL DE LA SECTION</b>	<b>I+III+V 1 358 753 160,90</b>	<b>II+IV+VI 1 564 577 119,49</b>
<b>SOLDE D'EXECUTION DE LA SECTION (1)</b> (recettes – dépenses)		<b>205 823 958,59</b>

(1) Mettre le signe (-) en cas de déficit ou (+) en cas d'excédent

<b>II – PRESENTATION GENERALE</b>	<b>II</b>
<b>BALANCE GENERALE – DEPENSES</b>	<b>D1</b>

Chapitre nature	Libellé	CREDITS OUVERTS (BP+BS+DM+RAR N-1)	CREDITS EMPLOYES (OU RESTANT A EMPLOYER)		CREDITS SANS EMPLOI
			REALISATIONS (mandats et titres émis)	RESTES A REALISER AU 31/12/N	
<b>Dépenses d'investissement – Total</b>		<b>1 212 093 093,70</b>	<b>1 090 009 331,16</b>	<b>0,00</b>	<b>122 083 762,54</b>
<b>Sous total des opérations réelles et mixtes</b>		<b>790 233 462,65</b>	<b>690 083 058,91</b>	<b>0,00</b>	<b>100 150 403,74</b>
10	Dotations, fonds divers et réserves	0,00	0,00	0,00	0,00
13	Subventions d'investissement	15 000 000,00	15 000 000,00	0,00	0,00
16	Emprunts et dettes assimilées	66 100 000,00	65 397 153,58	0,00	702 846,42
18	Cpte liaison : affectat° (BA, régie NP)	0,00	0,00	0,00	0,00
20	Immobilisations incorporelles (sauf 204)	10 679 516,35	8 044 946,41	0,00	2 634 569,94
204	Subventions d'équipement versées	548 982 577,96	458 128 113,18	0,00	90 854 464,78
21	Immobilisations corporelles	27 535 997,14	26 051 118,87	0,00	1 484 878,27
22	Immobilisations reçues en affectation	0,00	0,00	0,00	0,00
23	Immobilisations en cours	81 632 688,14	80 082 799,95	0,00	1 549 888,19
26	Participations et créances rattachées	36 404 345,26	35 120 589,12	0,00	1 283 756,14
27	Autres immobilisations financières	3 420 000,00	1 780 000,00	0,00	1 640 000,00
45	Opérations pour compte de tiers	478 337,80	478 337,80	0,00	0,00
<b>Sous total des opérations d'ordre</b>		<b>308 272 932,66</b>	<b>286 339 573,86</b>		<b>21 933 358,80</b>
925	Opérations patrimoniales	81 826 445,10	59 893 086,30		21 933 358,80
926	Transferts entre les sections	226 446 487,56	226 446 487,56		0,00
<b>Pour information : 001 solde d'exécution de la SI reporté N-1</b>		<b>113 586 698,39</b>	<b>113 586 698,39</b>		

Chapitre nature	Libellé	CREDITS OUVERTS (BP+BS+DM+RAR N-1)	CREDITS EMPLOYES (OU RESTANT A EMPLOYER)			CREDITS SANS EMPLOI
			REALISATIONS (mandats et titres émis)	CHARGES / PRODUITS RATTACHES	RESTES A REALISER AU 31/12/N	
<b>Dépenses de fonctionnement – Total</b>		<b>1 551 661 848,29</b>	<b>1 356 072 224,87</b>	<b>2 680 936,03</b>	<b>0,00</b>	<b>192 908 687,39</b>
<b>Sous total des opérations réelles et mixtes</b>		<b>1 085 215 949,71</b>	<b>1 048 568 977,61</b>	<b>2 680 936,03</b>	<b>0,00</b>	<b>33 966 036,07</b>
011	Charges à caractère général	279 787 363,94	271 002 406,71	624 665,67	0,00	8 160 291,56
012	Charges de personnel et frais assimilés	189 375 828,62	184 860 951,01	489 840,85	0,00	4 025 036,76
014	Atténuations de produits	22 436 905,29	22 436 905,29	0,00	0,00	0,00
65	Autres charges de gestion courante (sauf 6586)	582 611 943,14	561 542 743,76	40 158,13	0,00	21 029 041,25
6586	Frais de fonctionnement groupes d'élus	1 040 941,37	569 765,71	28 719,55	0,00	442 456,11
66	Charges financières	8 952 000,00	7 272 528,51	1 497 551,83	0,00	181 919,66
67	Charges exceptionnelles	210 967,35	201 040,35	0,00	0,00	9 927,00
945	Provisions et autres opérations mixtes	800 000,00	682 636,27			117 363,73
<b>Sous total des opérations d'ordre</b>		<b>466 445 898,58</b>	<b>307 503 247,26</b>			<b>158 942 651,32</b>
946	Transferts entre les sections	307 463 957,32	307 503 247,26			-39 289,94
947	Transferts dans section fonctionnement	0,00	0,00			0,00
953	Virement à la section d'investissement	158 981 941,26				

Chapitre nature	Libellé	CREDITS OUVERTS (BP+BS+DM+RAR N-1)	CREDITS EMPLOYES (OU RESTANT A EMPLOYER)			CREDITS SANS EMPLOI
			REALISATIONS (mandats et titres émis)	CHARGES / PRODUITS RATTACHES	RESTES A REALISER AU 31/12/N	
Pour information : 002 résultat de fonctionnement reporté N-1		0,00	0,00			

<b>II – PRESENTATION GENERALE</b>	<b>II</b>
<b>BALANCE GENERALE – RECETTES</b>	<b>D2</b>

Chapitre nature	Libellé	CREDITS OUVERTS (BP+BS+DM+RAR N-1)	CREDITS EMPLOYES (OU RESTANT A EMPLOYER)		CREDITS SANS EMPLOI
			REALISATIONS (mandats et titres émis)	RESTES A REALISER AU 31/12/N	
<b>Recettes d'investissement – Total</b>		<b>1 212 093 093,70</b>	<b>897 019 447,75</b>	<b>0,00</b>	<b>315 073 645,95</b>
<b>Sous total des opérations réelles et mixtes</b>		<b>550 234 051,63</b>	<b>416 036 415,80</b>	<b>0,00</b>	<b>134 197 635,83</b>
10	Dotations, fonds divers et réserves (sauf 1068)	20 000 000,00	20 053 608,00	0,00	-53 608,00
13	Subventions d'investissement	144 513 843,75	120 344 403,45	0,00	24 169 440,30
16	Emprunts et dettes assimilées	365 850 207,88	261 000 000,00	0,00	104 850 207,88
18	Cpte liaison : affectat° (BA, régie NP)	0,00	0,00	0,00	0,00
20	Immobilisations incorporelles (sauf 204) (1)	0,00	89 288,76	0,00	-89 288,76
204	Subventions d'équipement versées (1)	10 400 000,00	7 287 913,12	0,00	3 112 086,88
21	Immobilisations corporelles (1)	3 000 000,00	217 753,99	0,00	2 782 246,01
22	Immobilisations reçues en affectation (1)	0,00	0,00	0,00	0,00
23	Immobilisations en cours (1)	0,00	113 617,06	0,00	-113 617,06
26	Participations et créances rattachées	445 000,00	441 800,00	0,00	3 200,00
27	Autres immobilisations financières	4 685 000,00	5 039 884,55	0,00	-354 884,55
45	Opérations pour compte de tiers	1 340 000,00	1 448 146,87	0,00	-108 146,87
954	Produits des cessions d'immobilisations	0,00		0,00	
<b>Sous total des opérations d'ordre</b>		<b>548 272 343,68</b>	<b>367 396 333,56</b>		<b>180 876 010,12</b>
925	Opérations patrimoniales	81 826 445,10	59 893 086,30		21 933 358,80
926	Transferts entre les sections	307 463 957,32	307 503 247,26		-39 289,94
951	Virement de la section de fonctionnement	158 981 941,26			
<b>922-1068</b>	<b>Excédents de fonctionnement capitalisés</b>	<b>113 586 698,39</b>	<b>113 586 698,39</b>		<b>0,00</b>
<b>Pour information : 001 solde d'exécution de la SI reporté N-1</b>		<b>0,00</b>	<b>0,00</b>		

(1) Exceptionnellement, les comptes 20, 204, 21, 22 et 23 sont en recettes réelles en cas de réduction ou d'annulation de mandats donnant lieu à reversement.

Chapitre nature	Libellé	CREDITS OUVERTS (BP+BS+DM+RAR N-1)	CREDITS EMPLOYES (OU RESTANT A EMPLOYER)			CREDITS SANS EMPLOI
			REALISATIONS (mandats et titres émis)	CHARGES / PRODUITS RATTACHES	RESTES A REALISER AU 31/12/N	
<b>Recettes de fonctionnement – Total</b>		<b>1 551 666 848,29</b>	<b>1 564 571 601,87</b>	<b>5 517,62</b>	<b>0,00</b>	<b>-12 910 271,20</b>
<b>Sous total des opérations réelles et mixtes</b>		<b>1 302 114 161,98</b>	<b>1 315 018 915,56</b>	<b>5 517,62</b>	<b>0,00</b>	<b>-12 910 271,20</b>
013	Atténuations de charges	900 000,00	1 489 310,24	0,00	0,00	-589 310,24
70	Produits services, domaine, ventes div	6 187 100,00	4 673 255,76	0,00	0,00	1 513 844,24
731	Impôts locaux	107 955 346,00	106 674 385,64	0,00	0,00	1 280 960,36
73	Impôts et taxes (sauf 731)	937 516 167,00	958 396 165,27	0,00	0,00	-20 879 998,27
74	Dotations, subventions et participations	222 394 831,98	213 746 215,19	0,00	0,00	8 648 616,79
75	Autres produits de gestion courante	931 000,00	789 052,31	0,00	0,00	141 947,69
76	Produits financiers	1 320 385,00	2 433 308,32	5 517,62	0,00	-1 118 440,94
77	Produits exceptionnels	3 702 021,00	5 609 911,81	0,00	0,00	-1 907 890,81
945	Provisions et autres opérations mixtes	21 207 311,00	21 207 311,02			-0,02
<b>Sous total des opérations d'ordre</b>		<b>226 446 487,56</b>	<b>226 446 487,56</b>			<b>0,00</b>
946	Transferts entre les sections	226 446 487,56	226 446 487,56			0,00
947	Transferts dans section fonctionnement	0,00	0,00			0,00
<b>Pour information : 002 résultat de fonctionnement reporté N-1</b>		<b>23 106 198,75</b>	<b>23 106 198,75</b>			

<b>III – VOTE DU BUDGET</b>	<b>III</b>
<b>A – SECTION D'INVESTISSEMENT – VUE D'ENSEMBLE – DEPENSES</b>	<b>A</b>

**DEPENSES**

Chapitre nature	Libellé	CREDITS OUVERTS (BP+BS+DM+RAR N-1)	CREDITS EMPLOYES (OU RESTANT A EMPLOYER)		CREDITS SANS EMPLOI	Pour information, dépenses gérées dans le cadre d'une AP	Pour information, dépenses gérées hors AP
			REALISATIONS (mandats émis)	RESTES A REALISER au 31/12/N			
<b>Dépenses d'investissement – Total</b>		<b>1 212 093 093,70</b>	<b>1 090 009 331,16</b>	<b>0,00</b>	<b>122 083 762,54</b>	<b>603 273 729,04</b>	<b>373 148 903,73</b>
<b>90</b>	<b>Opérations ventilées</b>	<b>724 133 462,65</b>	<b>624 685 905,33</b>	<b>0,00</b>	<b>99 447 557,32</b>	<b>603 273 729,04</b>	<b>21 412 176,29</b>
900	Services généraux	16 490 907,61	14 389 582,00	0,00	2 101 325,61	7 977 405,71	6 412 176,29
901	Formation pro. et apprentissage	18 987 181,33	16 099 729,14	0,00	2 887 452,19	16 099 729,14	0,00
902	Enseignement	143 302 652,96	140 304 646,72	0,00	2 998 006,24	140 304 646,72	0,00
903	Culture, sports et loisirs	17 380 249,08	12 633 587,38	0,00	4 746 661,70	12 633 587,38	0,00
904	Santé et action sociale	1 032 458,15	931 401,16	0,00	101 056,99	931 401,16	0,00
905	Aménagement des territoires	64 053 863,17	61 907 839,75	0,00	2 146 023,42	61 907 839,75	0,00
906	Gestion des fonds européens	97 933 112,67	67 100 435,69	0,00	30 832 676,98	52 100 435,69	15 000 000,00
907	Environnement	30 965 658,38	22 056 644,75	0,00	8 909 013,63	22 056 644,75	0,00
908	Transports	229 638 138,01	195 409 390,33	0,00	34 228 747,68	195 409 390,33	0,00
909	Action économique	104 349 241,29	93 852 648,41	0,00	10 496 592,88	93 852 648,41	0,00
<b>92</b>	<b>Opérations non ventilées</b>	<b>374 372 932,66</b>	<b>351 736 727,44</b>	<b>0,00</b>	<b>22 636 205,22</b>		<b>351 736 727,44</b>
921	Taxes non affectées	0,00	0,00	0,00	0,00		0,00
922	Dotations et participations	0,00	0,00	0,00	0,00		0,00
923	Dettes et autres opérations financières	66 100 000,00	65 397 153,58	0,00	702 846,42		65 397 153,58
925	Opérations patrimoniales	81 826 445,10	59 893 086,30		21 933 358,80		59 893 086,30
926	Transferts entre les sections	226 446 487,56	226 446 487,56		0,00		226 446 487,56
<b>Pour information : 001 solde d'exécution de la SI reporté N-1</b>		<b>113 586 698,39</b>					

<b>III – VOTE DU BUDGET</b>	<b>III</b>
<b>A – SECTION D'INVESTISSEMENT – VUE D'ENSEMBLE</b>	<b>A</b>

**RECETTES**

Chapitre nature	Libellé	CREDITS OUVERTS (BP+BS+DM+RAR N-1)	CREDITS EMPLOYES (OU RESTANT A EMPLOYER)		CREDITS SANS EMPLOI
			REALISATIONS (titres émis)	RESTES A REALISER au 31/12/N	
<b>Recettes d'investissement – Total</b>		<b>1 212 093 093,70</b>	<b>897 019 447,75</b>	<b>0,00</b>	<b>315 073 645,95</b>
<b>90</b>	<b>Opérations ventilées</b>	<b>164 383 843,75</b>	<b>134 982 807,80</b>	<b>0,00</b>	<b>29 401 035,95</b>
900	Services généraux	0,00	9 832,05	0,00	-9 832,05
901	Formation pro. et apprentissage	10 371 700,00	10 371 700,00	0,00	0,00
902	Enseignement	40 265 773,00	38 460 207,63	0,00	1 805 565,37
903	Culture, sports et loisirs	0,00	2 000,00	0,00	-2 000,00
904	Santé et action sociale	0,00	0,00	0,00	0,00
905	Aménagement des territoires	0,00	1 198 232,78	0,00	-1 198 232,78
906	Gestion des fonds européens	97 957 121,75	67 100 435,69	0,00	30 856 686,06
907	Environnement	259 249,00	309 698,68	0,00	-50 449,68
908	Transports	4 700 000,00	6 242 062,39	0,00	-1 542 062,39
909	Action économique	10 830 000,00	11 288 638,58	0,00	-458 638,58
<b>92</b>	<b>Opérations non ventilées</b>	<b>775 140 610,30</b>	<b>648 449 941,56</b>	<b>0,00</b>	<b>126 690 668,74</b>
921	Taxes non affectées	0,00	0,00	0,00	0,00
922	Dotations et participations (sauf R922-1068)	20 000 000,00	20 053 608,00	0,00	-53 608,00
923	Dettes et autres opérations financières	365 850 207,88	261 000 000,00	0,00	104 850 207,88
925	Opérations patrimoniales	81 826 445,10	59 893 086,30		21 933 358,80
926	Transferts entre les sections	307 463 957,32	307 503 247,26		-39 289,94
<b>95</b>	<b>Chapitre de prévision sans réalisation</b>	<b>158 981 941,26</b>		<b>0,00</b>	
951	Virement de la section de fonctionnement(1)	158 981 941,26			
954	Produits des cessions d'immobilisations (1)	0,00		0,00	
<b>922-1068</b>	<b>Excédents de fonctionnement capitalisés (2)</b>	<b>113 586 698,39</b>	<b>113 586 698,39</b>		<b>0,00</b>
<b>Pour information : 001 solde d'exécution de la SI reporté N-1</b>		<b>0,00</b>			

(1) Pour mémoire, crédits ouverts au budget mais ne faisant pas l'objet d'émission d'un titre ou d'un mandat (opération sans réalisation).

(2) Il s'agit des seules écritures d'ordre mixte au 1068.



<b>III – VOTE DU BUDGET</b>	<b>III</b>
<b>A – SECTION D'INVESTISSEMENT – 90 OPERATIONS VENTILEES</b>	<b>A 900</b>
<b>Détail par articles</b>	

CHAPITRE 900 – Services généraux AP (1) = 7 819 105,05

	02					03	04					05	TOTAL DU CHAPITRE	
	Administration générale						Sécurité	Actions interrégionales, européennes						
	020		021	022	023			028	041	042	043			044
Administration générale collectivité		Conseil Régional	Conseil Economique et Social Régional	Conseil culture, éducation et environ	Autres organismes	Actions interrégionales	Actions européennes	Actions relevant de la subvent° globale	Aide publique au développement	Autres actions internationales	Plan de relance (crise sanitaire)			
	0201	0202												
	Personnel non ventilé	Autres moyens généraux												

**DEPENSES D'EQUIPEMENT DANS LE CADRE D'UNE AUTORISATION DE PROGRAMME**

<b>Crédits votés (2)</b>	4 460,40	9 729 645,21	0,00	0,00	0,00	0,00	0,00	0,00	0,00	0,00	297 452,00	0,00	0,00	10 031 557,61
<b>Réalisations</b>	4 460,40	7 714 364,31	0,00	0,00	0,00	0,00	0,00	0,00	0,00	0,00	258 581,00	0,00	0,00	7 977 405,71
<b>Restes à réaliser</b>	0,00	0,00	0,00	0,00	0,00	0,00	0,00	0,00	0,00	0,00	0,00	0,00	0,00	0,00
<b>Crédits sans emploi</b>	0,00	2 015 280,90	0,00	0,00	0,00	0,00	0,00	0,00	0,00	0,00	38 871,00	0,00	0,00	2 054 151,90

**DEPENSES D'EQUIPEMENT HORS LE CADRE D'UNE AUTORISATION DE PROGRAMME**

<b>Crédits votés (2)</b>	59 350,00	6 400 000,00	0,00	0,00	0,00	0,00	0,00	0,00	0,00	0,00	0,00	0,00	0,00	6 459 350,00
<b>Réalisations</b>	16 876,29	6 395 300,00	0,00	0,00	0,00	0,00	0,00	0,00	0,00	0,00	0,00	0,00	0,00	6 412 176,29
<b>Restes à réaliser</b>	0,00	0,00	0,00	0,00	0,00	0,00	0,00	0,00	0,00	0,00	0,00	0,00	0,00	0,00
<b>Crédits sans emploi</b>	42 473,71	4 700,00	0,00	0,00	0,00	0,00	0,00	0,00	0,00	0,00	0,00	0,00	0,00	47 173,71

**RECETTES AFFECTEES AUX EQUIPEMENTS**

<b>Crédits votés (2)</b>	0,00	0,00	0,00	0,00	0,00	0,00	0,00	0,00	0,00	0,00	0,00	0,00	0,00	0,00
Financement par le tiers de l'op.		0,00	0,00	0,00	0,00	0,00	0,00	0,00	0,00	0,00	0,00	0,00	0,00	0,00
<b>Réalisations</b>	0,00	53,99	0,00	0,00	0,00	0,00	0,00	0,00	0,00	0,00	9 778,06	0,00	0,00	9 832,05
Financement par le tiers de l'op.		0,00	0,00	0,00	0,00	0,00	0,00	0,00	0,00	0,00	0,00	0,00	0,00	0,00
<b>Restes à réaliser</b>	0,00	0,00	0,00	0,00	0,00	0,00	0,00	0,00	0,00	0,00	0,00	0,00	0,00	0,00
Financement par le tiers de l'op.		0,00	0,00	0,00	0,00	0,00	0,00	0,00	0,00	0,00	0,00	0,00	0,00	0,00
<b>Crédits sans emploi</b>	0,00	-53,99	0,00	0,00	0,00	0,00	0,00	0,00	0,00	0,00	-9 778,06	0,00	0,00	-9 832,05
Financement par le tiers de l'op.		0,00	0,00	0,00	0,00	0,00	0,00	0,00	0,00	0,00	0,00	0,00	0,00	0,00

(1) Il s'agit des nouvelles AP ou des modifications d'AP existantes votées dans l'exercice.

(2) Total des crédits votés (BP + BS + DM).

<b>III – VOTE DU BUDGET</b>	<b>III</b>
<b>A – SECTION D'INVESTISSEMENT – 90 OPERATIONS VENTILEES</b>	<b>A 901</b>
<b>Détail par articles</b>	

**CHAPITRE 901 – Formation professionnelle et apprentissage**      **AP (1) = 27 500 267,56**

	10 Services communs	11 Formation professionnelle						12 Apprentissage	13 Formation sanitaire et sociale	14 Plan de relance (crise sanitaire)	TOTAL DU CHAPITRE
		111 Insertion sociale et professionnelle	112 Formation professionnalisante personnes	113 Format° continue des pers. rech. emplois	114 Formation des actifs occupés	115 Rémunération des stagiaires	116 Autres				

**DEPENSES D'EQUIPEMENT DANS LE CADRE D'UNE AUTORISATION DE PROGRAMME**

Crédits votés (2)	0,00	0,00	0,00	0,00	0,00	0,00	2 124 610,00	11 624 743,90	5 237 827,43	0,00	18 987 181,33
Réalisations	0,00	0,00	0,00	0,00	0,00	0,00	305 000,00	10 893 596,11	4 901 133,03	0,00	16 099 729,14
Restes à réaliser	0,00	0,00	0,00	0,00	0,00	0,00	0,00	0,00	0,00	0,00	0,00
Crédits sans emploi	0,00	0,00	0,00	0,00	0,00	0,00	1 819 610,00	731 147,79	336 694,40	0,00	2 887 452,19

**DEPENSES D'EQUIPEMENT HORS LE CADRE D'UNE AUTORISATION DE PROGRAMME**

Crédits votés (2)	0,00	0,00	0,00	0,00	0,00	0,00	0,00	0,00	0,00	0,00	0,00
Réalisations	0,00	0,00	0,00	0,00	0,00	0,00	0,00	0,00	0,00	0,00	0,00
Restes à réaliser	0,00	0,00	0,00	0,00	0,00	0,00	0,00	0,00	0,00	0,00	0,00
Crédits sans emploi	0,00	0,00	0,00	0,00	0,00	0,00	0,00	0,00	0,00	0,00	0,00

**RECETTES AFFECTEES AUX EQUIPEMENTS**

Crédits votés (2)	0,00	0,00	0,00	0,00	0,00	0,00	0,00	10 371 700,00	0,00	0,00	10 371 700,00
Financement par le tiers de l'op.	0,00	0,00	0,00	0,00	0,00	0,00	0,00	0,00	0,00	0,00	0,00
Réalisations	0,00	0,00	0,00	0,00	0,00	0,00	0,00	10 371 700,00	0,00	0,00	10 371 700,00
Financement par le tiers de l'op.	0,00	0,00	0,00	0,00	0,00	0,00	0,00	0,00	0,00	0,00	0,00
Restes à réaliser	0,00	0,00	0,00	0,00	0,00	0,00	0,00	0,00	0,00	0,00	0,00
Financement par le tiers de l'op.	0,00	0,00	0,00	0,00	0,00	0,00	0,00	0,00	0,00	0,00	0,00
Crédits sans emploi	0,00	0,00	0,00	0,00	0,00	0,00	0,00	0,00	0,00	0,00	0,00
Financement par le tiers de l'op.	0,00	0,00	0,00	0,00	0,00	0,00	0,00	0,00	0,00	0,00	0,00

(1) Il s'agit des nouvelles AP ou des modifications d'AP existantes votées dans l'exercice.

(2) Total des crédits votés (BP + BS + DM).

<b>III – VOTE DU BUDGET</b>	<b>III</b>
<b>A – SECTION D'INVESTISSEMENT – 90 OPERATIONS VENTILEES</b>	<b>A 902</b>
<b>Détail par articles</b>	

CHAPITRE 902 – Enseignement AP (1) = 126 861 982,22

	20 Services communs	21 Enseignement du premier degré	22 Enseignement du second degré				23 Enseignement supérieur	24 Plan de relance (crise sanitaire)	27 Sécurité	28 Autres services périscolaires et annexes	TOTAL DU CHAPITRE
			221 Collèges	222 Lycées publics	223 Lycées privés	224 Participations à des cités mixtes					

**DEPENSES D'EQUIPEMENT DANS LE CADRE D'UNE AUTORISATION DE PROGRAMME**

Crédits votés (2)	0,00	0,00	0,00	121 001 161,56	4 572 175,60	0,00	17 729 315,80	0,00	0,00	0,00	143 302 652,96
Réalisations	0,00	0,00	0,00	120 023 880,70	4 572 165,60	0,00	15 708 600,42	0,00	0,00	0,00	140 304 646,72
Restes à réaliser	0,00	0,00	0,00	0,00	0,00	0,00	0,00	0,00	0,00	0,00	0,00
Crédits sans emploi	0,00	0,00	0,00	977 280,86	10,00	0,00	2 020 715,38	0,00	0,00	0,00	2 998 006,24

**DEPENSES D'EQUIPEMENT HORS LE CADRE D'UNE AUTORISATION DE PROGRAMME**

Crédits votés (2)	0,00	0,00	0,00	0,00	0,00	0,00	0,00	0,00	0,00	0,00	0,00
Réalisations	0,00	0,00	0,00	0,00	0,00	0,00	0,00	0,00	0,00	0,00	0,00
Restes à réaliser	0,00	0,00	0,00	0,00	0,00	0,00	0,00	0,00	0,00	0,00	0,00
Crédits sans emploi	0,00	0,00	0,00	0,00	0,00	0,00	0,00	0,00	0,00	0,00	0,00

**RECETTES AFFECTEES AUX EQUIPEMENTS**

Crédits votés (2)	0,00	0,00	0,00	38 925 773,00	0,00	0,00	1 340 000,00	0,00	0,00	0,00	40 265 773,00
Financement par le tiers de l'op.	0,00	0,00	0,00	0,00	0,00	0,00	1 340 000,00	0,00	0,00	0,00	1 340 000,00
Réalisations	0,00	0,00	0,00	37 012 060,76	0,00	0,00	1 448 146,87	0,00	0,00	0,00	38 460 207,63
Financement par le tiers de l'op.	0,00	0,00	0,00	0,00	0,00	0,00	1 448 146,87	0,00	0,00	0,00	1 448 146,87
Restes à réaliser	0,00	0,00	0,00	0,00	0,00	0,00	0,00	0,00	0,00	0,00	0,00
Financement par le tiers de l'op.	0,00	0,00	0,00	0,00	0,00	0,00	0,00	0,00	0,00	0,00	0,00
Crédits sans emploi	0,00	0,00	0,00	1 913 712,24	0,00	0,00	-108 146,87	0,00	0,00	0,00	1 805 565,37
Financement par le tiers de l'op.	0,00	0,00	0,00	0,00	0,00	0,00	-108 146,87	0,00	0,00	0,00	-108 146,87

(1) Il s'agit des nouvelles AP ou des modifications d'AP existantes votées dans l'exercice.

(2) Total des crédits votés (BP + BS + DM).

<b>III – VOTE DU BUDGET</b>	<b>III</b>
<b>A – SECTION D'INVESTISSEMENT – 90 OPERATIONS VENTILEES</b>	<b>A 903</b>
<b>Détail par articles</b>	

CHAPITRE 903 – Culture, sports et loisirs AP (1) = 13 761 603,99

	30 Services communs	31 Culture			32 Sports	33 Loisirs	34 Plan de relance (crise sanitaire)	37 Sécurité	TOTAL DU CHAPITRE
		311 Enseignement artistique	312 Activités culturelles et artistiques	313 Patrimoine (bibliothèques, musées, ...)					

**DEPENSES D'EQUIPEMENT DANS LE CADRE D'UNE AUTORISATION DE PROGRAMME**

Crédits votés (2)	0,00	0,00	2 437 516,06	9 113 662,69	5 829 070,33	0,00	0,00	0,00	17 380 249,08
Réalisations	0,00	0,00	1 871 673,10	6 097 525,63	4 664 388,65	0,00	0,00	0,00	12 633 587,38
Restes à réaliser	0,00	0,00	0,00	0,00	0,00	0,00	0,00	0,00	0,00
Crédits sans emploi	0,00	0,00	565 842,96	3 016 137,06	1 164 681,68	0,00	0,00	0,00	4 746 661,70

**DEPENSES D'EQUIPEMENT HORS LE CADRE D'UNE AUTORISATION DE PROGRAMME**

Crédits votés (2)	0,00	0,00	0,00	0,00	0,00	0,00	0,00	0,00	0,00
Réalisations	0,00	0,00	0,00	0,00	0,00	0,00	0,00	0,00	0,00
Restes à réaliser	0,00	0,00	0,00	0,00	0,00	0,00	0,00	0,00	0,00
Crédits sans emploi	0,00	0,00	0,00	0,00	0,00	0,00	0,00	0,00	0,00

**RECETTES AFFECTEES AUX EQUIPEMENTS**

Crédits votés (2)	0,00	0,00	0,00	0,00	0,00	0,00	0,00	0,00	0,00
Financement par le tiers de l'op.	0,00	0,00	0,00	0,00	0,00	0,00	0,00	0,00	0,00
Réalisations	0,00	0,00	0,00	0,00	2 000,00	0,00	0,00	0,00	2 000,00
Financement par le tiers de l'op.	0,00	0,00	0,00	0,00	0,00	0,00	0,00	0,00	0,00
Restes à réaliser	0,00	0,00	0,00	0,00	0,00	0,00	0,00	0,00	0,00
Financement par le tiers de l'op.	0,00	0,00	0,00	0,00	0,00	0,00	0,00	0,00	0,00
Crédits sans emploi	0,00	0,00	0,00	0,00	-2 000,00	0,00	0,00	0,00	-2 000,00
Financement par le tiers de l'op.	0,00	0,00	0,00	0,00	0,00	0,00	0,00	0,00	0,00

(1) Il s'agit des nouvelles AP ou des modifications d'AP existantes votées dans l'exercice.

(2) Total des crédits votés (BP + BS + DM).

<b>III – VOTE DU BUDGET</b>	<b>III</b>
<b>A – SECTION D'INVESTISSEMENT – 90 OPERATIONS VENTILEES</b>	<b>A 904</b>
<b>Détail par articles</b>	

CHAPITRE 904 – Santé et action sociale AP (1) = 3 217 373,83

	40 Services communs	41 Santé	42 Action sociale	43 Plan de relance (crise sanitaire)	47 Sécurité alimentaire	TOTAL DU CHAPITRE
<b>DEPENSES D'EQUIPEMENT DANS LE CADRE D'UNE AUTORISATION DE PROGRAMME</b>						
Crédits votés (2)	0,00	1 032 458,15	0,00	0,00	0,00	1 032 458,15
Réalisations	0,00	931 401,16	0,00	0,00	0,00	931 401,16
Restes à réaliser	0,00	0,00	0,00	0,00	0,00	0,00
Crédits sans emploi	0,00	101 056,99	0,00	0,00	0,00	101 056,99
<b>DEPENSES D'EQUIPEMENT HORS LE CADRE D'UNE AUTORISATION DE PROGRAMME</b>						
Crédits votés (2)	0,00	0,00	0,00	0,00	0,00	0,00
Réalisations	0,00	0,00	0,00	0,00	0,00	0,00
Restes à réaliser	0,00	0,00	0,00	0,00	0,00	0,00
Crédits sans emploi	0,00	0,00	0,00	0,00	0,00	0,00
<b>RECETTES AFFECTEES AUX EQUIPEMENTS</b>						
Crédits votés (2)	0,00	0,00	0,00	0,00	0,00	0,00
Financement par le tiers de l'op.	0,00	0,00	0,00	0,00	0,00	0,00
Réalisations	0,00	0,00	0,00	0,00	0,00	0,00
Financement par le tiers de l'op.	0,00	0,00	0,00	0,00	0,00	0,00
Restes à réaliser	0,00	0,00	0,00	0,00	0,00	0,00
Financement par le tiers de l'op.	0,00	0,00	0,00	0,00	0,00	0,00
Crédits sans emploi	0,00	0,00	0,00	0,00	0,00	0,00
Financement par le tiers de l'op.	0,00	0,00	0,00	0,00	0,00	0,00

(1) Il s'agit des nouvelles AP ou des modifications d'AP existantes votées dans l'exercice.

(2) Total des crédits votés (BP + BS + DM).

<b>III – VOTE DU BUDGET</b>	<b>III</b>
<b>A – SECTION D'INVESTISSEMENT – 90 OPERATIONS VENTILEES</b>	<b>A 905</b>
<b>Détail par articles</b>	

CHAPITRE 905 – Aménagement des territoires **AP (1) = 40 632 990,92**

	50 Services communs	51 Politique de la ville	52 Agglomérations et villes moyennes	53 Espace rural, autres espaces de développt	54 Habitat - (Logement)	55 Actions en faveur du littoral	56 Technologies informat <sup>e</sup> et communicat <sup>e</sup>	57 Sécurité	58 Autres actions	59 Plan de relance (crise sanitaire)	TOTAL DU CHAPITRE
--	---------------------------	--------------------------------	---	---	-------------------------------	--	---	----------------	----------------------	--	----------------------

**DEPENSES D'EQUIPEMENT DANS LE CADRE D'UNE AUTORISATION DE PROGRAMME**

<b>Crédits votés (2)</b>	9 472,00	3 928 416,82	5 013 524,77	25 472 525,39	6 025 119,96	0,00	23 604 804,23	0,00	0,00	0,00	64 053 863,17
<b>Réalisations</b>	4 875,00	3 831 125,16	4 634 426,00	24 605 997,07	5 708 036,44	0,00	23 123 380,08	0,00	0,00	0,00	61 907 839,75
<b>Restes à réaliser</b>	0,00	0,00	0,00	0,00	0,00	0,00	0,00	0,00	0,00	0,00	0,00
<b>Crédits sans emploi</b>	4 597,00	97 291,66	379 098,77	866 528,32	317 083,52	0,00	481 424,15	0,00	0,00	0,00	2 146 023,42

**DEPENSES D'EQUIPEMENT HORS LE CADRE D'UNE AUTORISATION DE PROGRAMME**

<b>Crédits votés (2)</b>	0,00	0,00	0,00	0,00	0,00	0,00	0,00	0,00	0,00	0,00	0,00
<b>Réalisations</b>	0,00	0,00	0,00	0,00	0,00	0,00	0,00	0,00	0,00	0,00	0,00
<b>Restes à réaliser</b>	0,00	0,00	0,00	0,00	0,00	0,00	0,00	0,00	0,00	0,00	0,00
<b>Crédits sans emploi</b>	0,00	0,00	0,00	0,00	0,00	0,00	0,00	0,00	0,00	0,00	0,00

**RECETTES AFFECTEES AUX EQUIPEMENTS**

<b>Crédits votés (2)</b>	0,00	0,00	0,00	0,00	0,00	0,00	0,00	0,00	0,00	0,00	0,00
Financement par le tiers de l'op.	0,00	0,00	0,00	0,00	0,00	0,00	0,00	0,00	0,00	0,00	0,00
<b>Réalisations</b>	0,00	0,00	113 905,90	40 666,88	23 660,00	0,00	1 020 000,00	0,00	0,00	0,00	1 198 232,78
Financement par le tiers de l'op.	0,00	0,00	0,00	0,00	0,00	0,00	0,00	0,00	0,00	0,00	0,00
<b>Restes à réaliser</b>	0,00	0,00	0,00	0,00	0,00	0,00	0,00	0,00	0,00	0,00	0,00
Financement par le tiers de l'op.	0,00	0,00	0,00	0,00	0,00	0,00	0,00	0,00	0,00	0,00	0,00
<b>Crédits sans emploi</b>	0,00	0,00	-113 905,90	-40 666,88	-23 660,00	0,00	-1 020 000,00	0,00	0,00	0,00	-1 198 232,78
Financement par le tiers de l'op.	0,00	0,00	0,00	0,00	0,00	0,00	0,00	0,00	0,00	0,00	0,00

(1) Il s'agit des nouvelles AP ou des modifications d'AP existantes votées dans l'exercice.

(2) Total des crédits votés (BP + BS + DM).

<b>III – VOTE DU BUDGET</b>	<b>III</b>
<b>A – SECTION D'INVESTISSEMENT – 90 OPERATIONS VENTILEES</b>	<b>A 906</b>
<b>Détail par articles</b>	

CHAPITRE 906 – Gestion des fonds européens AP (1) = 134 604 597,40

	61 FSE	62 FEDER	63 Autres		64 Plan de relance (crise sanitaire)	TOTAL DU CHAPITRE
			630 FEADER	631 FEAMP		

**DEPENSES D'EQUIPEMENT DANS LE CADRE D'UNE AUTORISATION DE PROGRAMME**

Crédits votés (2)	0,00	82 933 112,67	0,00	0,00	0,00	82 933 112,67
Réalisations	0,00	52 100 435,69	0,00	0,00	0,00	52 100 435,69
Restes à réaliser	0,00	0,00	0,00	0,00	0,00	0,00
Crédits sans emploi	0,00	30 832 676,98	0,00	0,00	0,00	30 832 676,98

**DEPENSES D'EQUIPEMENT HORS LE CADRE D'UNE AUTORISATION DE PROGRAMME**

Crédits votés (2)	0,00	15 000 000,00	0,00	0,00	0,00	15 000 000,00
Réalisations	0,00	15 000 000,00	0,00	0,00	0,00	15 000 000,00
Restes à réaliser	0,00	0,00	0,00	0,00	0,00	0,00
Crédits sans emploi	0,00	0,00	0,00	0,00	0,00	0,00

**RECETTES AFFECTEES AUX EQUIPEMENTS**

Crédits votés (2)	0,00	97 957 121,75	0,00	0,00	0,00	97 957 121,75
Financement par le tiers de l'op.	0,00	0,00	0,00	0,00	0,00	0,00
Réalisations	0,00	67 100 435,69	0,00	0,00	0,00	67 100 435,69
Financement par le tiers de l'op.	0,00	0,00	0,00	0,00	0,00	0,00
Restes à réaliser	0,00	0,00	0,00	0,00	0,00	0,00
Financement par le tiers de l'op.	0,00	0,00	0,00	0,00	0,00	0,00
Crédits sans emploi	0,00	30 856 686,06	0,00	0,00	0,00	30 856 686,06
Financement par le tiers de l'op.	0,00	0,00	0,00	0,00	0,00	0,00

(1) Il s'agit des nouvelles AP ou des modifications d'AP existantes votées dans l'exercice.

(2) Total des crédits votés (BP + BS + DM).

<b>III – VOTE DU BUDGET</b>	<b>III</b>
<b>A – SECTION D'INVESTISSEMENT – 90 OPERATIONS VENTILEES</b>	<b>A 907</b>
<b>Détail par articles</b>	

CHAPITRE 907 – Environnement AP (1) = 2 641 894,63

	70 Services communs	71 Actions transversales	72 Actions en matière des déchets	73 Politique de l'air	74 Politique de l'eau	75 Politique de l'énergie	76 Patrimoine naturel	77 Environnem infrastructures transport	78 Autres actions	79 Plan de relance (crise sanitaire)	TOTAL DU CHAPITRE
--	---------------------------	--------------------------------	--	--------------------------	-----------------------------	---------------------------------	-----------------------------	--	----------------------	--	-------------------

**DEPENSES D'EQUIPEMENT DANS LE CADRE D'UNE AUTORISATION DE PROGRAMME**

<b>Crédits votés (2)</b>	0,00	385 448,80	2 604 007,72	70 000,00	1 669 990,65	20 882 371,80	5 207 753,33	0,00	146 086,08	0,00	30 965 658,38
<b>Réalisations</b>	0,00	157 613,21	189 869,33	27 979,60	491 293,64	18 384 976,83	2 764 361,94	0,00	40 550,20	0,00	22 056 644,75
<b>Restes à réaliser</b>	0,00	0,00	0,00	0,00	0,00	0,00	0,00	0,00	0,00	0,00	0,00
<b>Crédits sans emploi</b>	0,00	227 835,59	2 414 138,39	42 020,40	1 178 697,01	2 497 394,97	2 443 391,39	0,00	105 535,88	0,00	8 909 013,63

**DEPENSES D'EQUIPEMENT HORS LE CADRE D'UNE AUTORISATION DE PROGRAMME**

<b>Crédits votés (2)</b>	0,00	0,00	0,00	0,00	0,00	0,00	0,00	0,00	0,00	0,00	0,00
<b>Réalisations</b>	0,00	0,00	0,00	0,00	0,00	0,00	0,00	0,00	0,00	0,00	0,00
<b>Restes à réaliser</b>	0,00	0,00	0,00	0,00	0,00	0,00	0,00	0,00	0,00	0,00	0,00
<b>Crédits sans emploi</b>	0,00	0,00	0,00	0,00	0,00	0,00	0,00	0,00	0,00	0,00	0,00

**RECETTES AFFECTEES AUX EQUIPEMENTS**

<b>Crédits votés (2)</b>	0,00	0,00	0,00	0,00	0,00	259 249,00	0,00	0,00	0,00	0,00	259 249,00
Financement par le tiers de l'op.	0,00	0,00	0,00	0,00	0,00	0,00	0,00	0,00	0,00	0,00	0,00
<b>Réalisations</b>	0,00	0,00	0,00	0,00	6 181,20	303 517,48	0,00	0,00	0,00	0,00	309 698,68
Financement par le tiers de l'op.	0,00	0,00	0,00	0,00	0,00	0,00	0,00	0,00	0,00	0,00	0,00
<b>Restes à réaliser</b>	0,00	0,00	0,00	0,00	0,00	0,00	0,00	0,00	0,00	0,00	0,00
Financement par le tiers de l'op.	0,00	0,00	0,00	0,00	0,00	0,00	0,00	0,00	0,00	0,00	0,00
<b>Crédits sans emploi</b>	0,00	0,00	0,00	0,00	-6 181,20	-44 268,48	0,00	0,00	0,00	0,00	-50 449,68
Financement par le tiers de l'op.	0,00	0,00	0,00	0,00	0,00	0,00	0,00	0,00	0,00	0,00	0,00

(1) Il s'agit des nouvelles AP ou des modifications d'AP existantes votées dans l'exercice.

(2) Total des crédits votés (BP + BS + DM).



<b>III – VOTE DU BUDGET</b>	<b>III</b>
<b>A – SECTION D'INVESTISSEMENT – 90 OPERATIONS VENTILEES</b>	<b>A 908</b>
<b>Détail par articles</b>	

CHAPITRE 908 – Transports AP (1) = 108 074 811,71

	80 Services communs	81 Transports en commun de voyageurs						
		810	811	812	813	814	815	818
		Services communs	Transp ferroviaire régional de voyageurs	Gares et autres infrastructures ferrov.	Transports scolaires	Transports interurbains	Transports mixtes	Autres transports en commun

**DEPENSES D'EQUIPEMENT DANS LE CADRE D'UNE AUTORISATION DE PROGRAMME**

Crédits votés (2)	0,00	0,00	140 759 253,25	52 924 202,98	2 429 000,00	0,00	0,00	3 340 794,63
Réalisations	0,00	0,00	137 290 617,95	35 080 452,77	1 974 404,16	0,00	0,00	1 574 826,53
Restes à réaliser	0,00	0,00	0,00	0,00	0,00	0,00	0,00	0,00
Crédits sans emploi	0,00	0,00	3 468 635,30	17 843 750,21	454 595,84	0,00	0,00	1 765 968,10

**DEPENSES D'EQUIPEMENT HORS LE CADRE D'UNE AUTORISATION DE PROGRAMME**

Crédits votés (2)	0,00	0,00	0,00	0,00	0,00	0,00	0,00	0,00
Réalisations	0,00	0,00	0,00	0,00	0,00	0,00	0,00	0,00
Restes à réaliser	0,00	0,00	0,00	0,00	0,00	0,00	0,00	0,00
Crédits sans emploi	0,00	0,00	0,00	0,00	0,00	0,00	0,00	0,00

**RECETTES AFFECTEES AUX EQUIPEMENTS**

Crédits votés (2)	0,00	0,00	4 700 000,00	0,00	0,00	0,00	0,00	0,00
Financement par le tiers de l'op.	0,00	0,00	0,00	0,00	0,00	0,00	0,00	0,00
Réalisations	0,00	0,00	5 221 142,31	991 220,08	29 700,00	0,00	0,00	0,00
Financement par le tiers de l'op.	0,00	0,00	0,00	0,00	0,00	0,00	0,00	0,00
Restes à réaliser	0,00	0,00	0,00	0,00	0,00	0,00	0,00	0,00
Financement par le tiers de l'op.	0,00	0,00	0,00	0,00	0,00	0,00	0,00	0,00
Crédits sans emploi	0,00	0,00	-521 142,31	-991 220,08	-29 700,00	0,00	0,00	0,00
Financement par le tiers de l'op.	0,00	0,00	0,00	0,00	0,00	0,00	0,00	0,00

<b>III – VOTE DU BUDGET</b>	<b>III</b>
<b>A – SECTION D'INVESTISSEMENT – 90 OPERATIONS VENTILEES</b>	<b>A 908</b>
<b>Détail par articles</b>	

**CHAPITRE 908 – Transports (suite 1)**

	82 Routes et voiries						83 Plan de relance (crise sanitaire)	87 Sécurité
	821 Voirie nationale	822 Voirie régionale	823 Voirie départementale	824 Voirie communale	825 Sécurité routière	828 Autres liaisons		
<b>DEPENSES D'EQUIPEMENT DANS LE CADRE D'UNE AUTORISATION DE PROGRAMME</b>								
<b>Crédits votés (2)</b>	25 943 567,55	0,00	2 704 582,74	0,00	0,00	0,00	0,00	0,00
<b>Réalisations</b>	17 905 038,51	0,00	727 140,01	0,00	0,00	0,00	0,00	0,00
<b>Restes à réaliser</b>	0,00	0,00	0,00	0,00	0,00	0,00	0,00	0,00
<b>Crédits sans emploi</b>	8 038 529,04	0,00	1 977 442,73	0,00	0,00	0,00	0,00	0,00
<b>DEPENSES D'EQUIPEMENT HORS LE CADRE D'UNE AUTORISATION DE PROGRAMME</b>								
<b>Crédits votés (2)</b>	0,00	0,00	0,00	0,00	0,00	0,00	0,00	0,00
<b>Réalisations</b>	0,00	0,00	0,00	0,00	0,00	0,00	0,00	0,00
<b>Restes à réaliser</b>	0,00	0,00	0,00	0,00	0,00	0,00	0,00	0,00
<b>Crédits sans emploi</b>	0,00	0,00	0,00	0,00	0,00	0,00	0,00	0,00
<b>RECETTES AFFECTEES AUX EQUIPEMENTS</b>								
<b>Crédits votés (2)</b>	0,00	0,00	0,00	0,00	0,00	0,00	0,00	0,00
Financement par le tiers de l'op.	0,00	0,00	0,00	0,00	0,00	0,00	0,00	0,00
<b>Réalisations</b>	0,00	0,00	0,00	0,00	0,00	0,00	0,00	0,00
Financement par le tiers de l'op.	0,00	0,00	0,00	0,00	0,00	0,00	0,00	0,00
<b>Restes à réaliser</b>	0,00	0,00	0,00	0,00	0,00	0,00	0,00	0,00
Financement par le tiers de l'op.	0,00	0,00	0,00	0,00	0,00	0,00	0,00	0,00
<b>Crédits sans emploi</b>	0,00	0,00	0,00	0,00	0,00	0,00	0,00	0,00
Financement par le tiers de l'op.	0,00	0,00	0,00	0,00	0,00	0,00	0,00	0,00

<b>III – VOTE DU BUDGET</b>	<b>III</b>
<b>A – SECTION D'INVESTISSEMENT – 90 OPERATIONS VENTILEES</b>	<b>A 908</b>
<b>Détail par articles</b>	

**CHAPITRE 908 – Transports (suite 2)**

	88 Autres transports							TOTAL DU CHAPITRE
	881 Transports aériens	882 Transports maritimes	883 Transports fluviaux	884 Transports ferroviaires de marchandises	885 Liaisons multimodales	886 Infrastructures portuaires et aéroport.	888 Autres	

**DEPENSES D'EQUIPEMENT DANS LE CADRE D'UNE AUTORISATION DE PROGRAMME**

Crédits votés (2)	1 432 946,16	0,00	53 300,00	0,00	50 490,70	0,00	0,00	229 638 138,01
Réalisations	799 232,57	0,00	15 677,83	0,00	42 000,00	0,00	0,00	195 409 390,33
Restes à réaliser	0,00	0,00	0,00	0,00	0,00	0,00	0,00	0,00
Crédits sans emploi	633 713,59	0,00	37 622,17	0,00	8 490,70	0,00	0,00	34 228 747,68

**DEPENSES D'EQUIPEMENT HORS LE CADRE D'UNE AUTORISATION DE PROGRAMME**

Crédits votés (2)	0,00	0,00	0,00	0,00	0,00	0,00	0,00	0,00
Réalisations	0,00	0,00	0,00	0,00	0,00	0,00	0,00	0,00
Restes à réaliser	0,00	0,00	0,00	0,00	0,00	0,00	0,00	0,00
Crédits sans emploi	0,00	0,00	0,00	0,00	0,00	0,00	0,00	0,00

**RECETTES AFFECTEES AUX EQUIPEMENTS**

Crédits votés (2)	0,00	0,00	0,00	0,00	0,00	0,00	0,00	4 700 000,00
Financement par le tiers de l'op.	0,00	0,00	0,00	0,00	0,00	0,00	0,00	0,00
Réalisations	0,00	0,00	0,00	0,00	0,00	0,00	0,00	6 242 062,39
Financement par le tiers de l'op.	0,00	0,00	0,00	0,00	0,00	0,00	0,00	0,00
Restes à réaliser	0,00	0,00	0,00	0,00	0,00	0,00	0,00	0,00
Financement par le tiers de l'op.	0,00	0,00	0,00	0,00	0,00	0,00	0,00	0,00
Crédits sans emploi	0,00	0,00	0,00	0,00	0,00	0,00	0,00	-1 542 062,39
Financement par le tiers de l'op.	0,00	0,00	0,00	0,00	0,00	0,00	0,00	0,00

(1) Il s'agit des nouvelles AP ou des modifications d'AP existantes votées dans l'exercice.

(2) Total des crédits votés (BP + BS + DM).

<b>III – VOTE DU BUDGET</b>	<b>III</b>
<b>A – SECTION D'INVESTISSEMENT – 90 OPERATIONS VENTILEES</b>	<b>A 909</b>
<b>Détail par articles</b>	

CHAPITRE 909 – Action économique AP (1) = 69 190 983,07

	90 Services communs	91 Interventions économiques transversales	92 Recherche et innovation	93 Agriculture, pêche, agro-alimentaire	94 Industrie, artisanat, commerce et autres	95 Tourisme et thermalisme	96 Plan de relance (crise sanitaire)	TOTAL DU CHAPITRE
--	------------------------	---	----------------------------------	---	---	----------------------------------	--	-------------------

**DEPENSES D'EQUIPEMENT DANS LE CADRE D'UNE AUTORISATION DE PROGRAMME**

Crédits votés (2)	0,00	62 015 840,96	8 613 891,13	9 189 749,20	3 529 760,00	21 000 000,00	0,00	104 349 241,29
Réalisations	0,00	53 583 345,05	8 612 716,23	9 187 393,18	3 516 440,20	18 952 753,75	0,00	93 852 648,41
Restes à réaliser	0,00	0,00	0,00	0,00	0,00	0,00	0,00	0,00
Crédits sans emploi	0,00	8 432 495,91	1 174,90	2 356,02	13 319,80	2 047 246,25	0,00	10 496 592,88

**DEPENSES D'EQUIPEMENT HORS LE CADRE D'UNE AUTORISATION DE PROGRAMME**

Crédits votés (2)	0,00	0,00	0,00	0,00	0,00	0,00	0,00	0,00
Réalisations	0,00	0,00	0,00	0,00	0,00	0,00	0,00	0,00
Restes à réaliser	0,00	0,00	0,00	0,00	0,00	0,00	0,00	0,00
Crédits sans emploi	0,00	0,00	0,00	0,00	0,00	0,00	0,00	0,00

**RECETTES AFFECTEES AUX EQUIPEMENTS**

Crédits votés (2)	0,00	8 030 000,00	0,00	0,00	800 000,00	2 000 000,00	0,00	10 830 000,00
Financement par le tiers de l'op.	0,00	0,00	0,00	0,00	0,00	0,00	0,00	0,00
Réalisations	0,00	8 214 088,68	0,00	75 300,98	984 017,05	2 015 231,87	0,00	11 288 638,58
Financement par le tiers de l'op.	0,00	0,00	0,00	0,00	0,00	0,00	0,00	0,00
Restes à réaliser	0,00	0,00	0,00	0,00	0,00	0,00	0,00	0,00
Financement par le tiers de l'op.	0,00	0,00	0,00	0,00	0,00	0,00	0,00	0,00
Crédits sans emploi	0,00	-184 088,68	0,00	-75 300,98	-184 017,05	-15 231,87	0,00	-458 638,58
Financement par le tiers de l'op.	0,00	0,00	0,00	0,00	0,00	0,00	0,00	0,00

(1) Il s'agit des nouvelles AP ou des modifications d'AP existantes votées dans l'exercice.

(2) Total des crédits votés (BP + BS + DM).

<b>III – VOTE DU BUDGET</b>	<b>III</b>
<b>A – SECTION D'INVESTISSEMENT – 92 OPERATIONS NON VENTILEES</b>	<b>A 921</b>
<b>Détail par articles</b>	

CHAPITRE 921 – Taxes non affectées

Article /compte par nature (1)	Libellé	CREDITS OUVERTS (BP+BS+DM+RAR N-1)	CREDITS EMPLOYES (OU RESTANT A EMPLOYER)		CREDITS SANS EMPLOI
			REALISATIONS	RESTES A REALISER au 31/12	
	<b>DEPENSES</b>	0,00	0,00	0,00	0,00
	<b>RECETTES</b>	0,00	0,00	0,00	0,00

(1) Détailler les articles utilisés conformément au plan de comptes.

<b>III – VOTE DU BUDGET</b>	<b>III</b>
<b>A – SECTION D'INVESTISSEMENT – 92 OPERATIONS NON VENTILEES</b>	<b>A 922</b>
<b>Détail par articles</b>	

CHAPITRE 922 – Dotations et participations

Article /compte par nature (1)	Libellé	CREDITS OUVERTS (BP+BS +DM+RAR N-1)	CREDITS EMPLOYES (OU RESTANT A EMPLOYER)		CREDITS SANS EMPLOI
			REALISATIONS	RESTES A REALISER au 31/12	
	<b>DEPENSES (2)</b>	0,00	0,00	0,00	0,00
	<b>RECETTES</b>	133 586 698,39	133 640 306,39	0,00	-53 608,00
10222	FCTVA	20 000 000,00	20 053 608,00	0,00	-53 608,00
1068	Excédents de fonctionnement capitalisés	113 586 698,39	113 586 698,39	0,00	0,00

(1) Détailler les articles utilisés conformément au plan de comptes.

(2) Reversement de dotations (trop perçu).

<b>III – VOTE DU BUDGET</b>	<b>III</b>
<b>A – SECTION D'INVESTISSEMENT – 92 OPERATIONS NON VENTILEES</b>	<b>A 923</b>
<b>Détail par articles</b>	

CHAPITRE 923 – Dettes et autres opérations financières

Article /compte par nature (1)	Libellé	CREDITS OUVERTS (BP+BS + DM + RAR N-1)	CREDITS EMPLOYES (OU RESTANT A EMPLOYER)		CREDITS SANS EMPLOI
			REALISATIONS	RESTES A REALISER au 31/12/N	
	<b>DEPENSES</b>	<b>66 100 000,00</b>	<b>65 397 153,58</b>	<b>0,00</b>	<b>702 846,42</b>
1641	Emprunts en euros	59 100 000,00	58 397 153,58	0,00	702 846,42
16449	Opérat° de tirage sur ligne trésorerie	7 000 000,00	7 000 000,00	0,00	0,00
	<b>RECETTES</b>	<b>365 850 207,88</b>	<b>261 000 000,00</b>	<b>0,00</b>	<b>104 850 207,88</b>
16311	Emprunt obligataire remboursable in fine	179 000 000,00	150 000 000,00	0,00	29 000 000,00
1641	Emprunts en euros	179 850 207,88	105 000 000,00	0,00	74 850 207,88
16449	Opérat° de tirage sur ligne trésorerie	7 000 000,00	6 000 000,00	0,00	1 000 000,00

(1) Détailler les articles utilisés conformément au plan de comptes.

<b>III – VOTE DU BUDGET</b>	<b>III</b>
<b>A – SECTION D'INVESTISSEMENT – 92 OPERATIONS NON VENTILEES</b>	<b>A 925</b>
<b>Détail par articles</b>	

CHAPITRE 925 – Opérations patrimoniales

Article /compte par nature (1)	Libellé	CREDITS OUVERTS (BP+DM+RAR N-1)	CREDITS EMPLOYES REALISATIONS	CREDITS SANS EMPLOI
	<b>DEPENSES (2)</b>	<b>81 826 445,10</b>	<b>59 893 086,30</b>	<b>21 933 358,80</b>
16441	Opérat° afférentes à l'emprunt	1 000 000,00	1 000 000,00	0,00
2031	Frais d'études	100 000,00	0,00	100 000,00
204411	Sub nat org pub - Biens mob, mat, études	13 088 477,54	13 088 477,54	0,00
204412	Sub nat org pub - Bâtiments, installat°	7 610 567,56	7 610 567,56	0,00
2051	Concessions, droits similaires	100 000,00	0,00	100 000,00
21572	Matériel technique scolaire	400 000,00	374 279,09	25 720,91
2158	Autres inst.,matériel,outil. techniques	90 000,00	82 905,07	7 094,93
2313	Constructions	9 455 400,00	5 014 090,37	4 441 309,63
2314	Constructions sur sol d'autrui	10 000,00	0,00	10 000,00
2317	Immo. corporelles reçues mise à dispo.	49 537 000,00	32 298 265,76	17 238 734,24
238	Avances commandes immo corporelles	385 000,00	374 500,91	10 499,09
261	Titres de participation	50 000,00	50 000,00	0,00
	<b>RECETTES (2)</b>	<b>81 826 445,10</b>	<b>59 893 086,30</b>	<b>21 933 358,80</b>
16449	Opérat° de tirage sur ligne trésorerie	1 000 000,00	1 000 000,00	0,00
2031	Frais d'études	4 227 400,00	118 390,38	4 109 009,62
2033	Frais d'insertion	150 000,00	0,00	150 000,00
2051	Concessions, droits similaires	328 478,32	328 478,32	0,00
2128	Autres agencements et aménagts	18 065,29	18 065,29	0,00
21314	Bâtiments culturels et sportifs	4 417 832,52	4 417 832,52	0,00
21351	Bâtiments publics	184 325,19	184 325,19	0,00
21572	Matériel technique scolaire	6 482 780,98	6 482 780,98	0,00
21578	Autre matériel technique	252 282,08	252 282,08	0,00
21831	Matériel informatique scolaire	4 652 178,51	4 652 178,51	0,00
21841	Matériel de bureau et mobilier scolaires	1 367 080,05	1 367 080,05	0,00
2188	Autres immobilisations corporelles	8 054,60	8 054,60	0,00
2317	Immo. corporelles reçues mise à dispo.	385 000,00	374 500,91	10 499,09
237	Avances commandes immo incorporelles	200 000,00	0,00	200 000,00
238	Avances commandes immo corporelles	55 115 000,00	37 651 149,91	17 463 850,09
2745	Avances remboursables	50 000,00	50 000,00	0,00
4582404	Opérations d'investissement sous mandat	2 987 967,56	2 987 967,56	0,00

(1) Détailler les articles utilisés conformément au plan de comptes.

(2) Les dépenses du chapitre sont égales aux recettes.



<b>III – VOTE DU BUDGET</b>	<b>III</b>
<b>A – SECTION D'INVESTISSEMENT – 92 OPERATIONS NON VENTILEES</b>	<b>A 926</b>
<b>Détail par articles</b>	

CHAPITRE 926 – Transferts entre les sections

Article /compte par nature (1)	Libellé	CREDITS OUVERTS (BP+BS+DM+RAR N-1)	CREDITS EMPLOYES REALISATIONS	CREDITS SANS EMPLOI
	<b>DEPENSES DE L'EXERCICE (2)</b>	<b>226 446 487,56</b>	<b>226 446 487,56</b>	<b>0,00</b>
	<b>Reprises sur autofinancement</b>	<b>226 446 487,56</b>	<b>226 446 487,56</b>	<b>0,00</b>
13911	Sub. transf cpte résult. Etat, établist	297 884,86	297 884,86	0,00
13913	Sub. transf cpte résult. Départements	460 090,81	460 090,81	0,00
13914	Sub. transf cpte résult. Communes	38 410,00	38 410,00	0,00
13916	Sub. transf cpte résult. Autres EPL	200,00	200,00	0,00
139172	Sub. transf cpte résult. FEDER	45 893 301,97	45 893 301,97	0,00
139173	Sub. transf cpte résult. FEOGA	41 317,00	41 317,00	0,00
13918	Autres subventions d'équipement	25 869,00	25 869,00	0,00
13932	Dotations régionales d'équipement scolaire	31 410 694,00	31 410 694,00	0,00
198	Neutralisation des amortissements	148 278 719,92	148 278 719,92	0,00
	<b>Charges transférées</b>	<b>0,00</b>	<b>0,00</b>	<b>0,00</b>
	<b>RECETTES DE L'EXERCICE (3)</b>	<b>307 463 957,32</b>	<b>307 503 247,26</b>	<b>-39 289,94</b>
	<b>Amortissement des immobilisations</b>	<b>307 463 957,32</b>	<b>307 463 957,32</b>	<b>0,00</b>
28031	Frais d'études	457 404,01	457 404,01	0,00
2804111	Subv. Etat : Bien mobilier, matériel	1 821 623,99	1 821 623,99	0,00
2804112	Subv. Etat : Bâtiments, installations	5 547 425,22	5 547 425,22	0,00
2804113	Subv. Etat : Projet infrastructure	2 300 087,00	2 300 087,00	0,00
2804114	Voiries	791 949,00	791 949,00	0,00
2804121	Subv. Régions : Bien mobilier, matériel	778 857,00	778 857,00	0,00
2804122	Subv. Régions : Bâtiments, installations	1 130,00	1 130,00	0,00
2804123	Subv. Régions : Projet infrastructure	64 164,00	64 164,00	0,00
2804131	Subv. Dpt : Bien mobilier, matériel	120 322,00	120 322,00	0,00
2804132	Subv. Dpt : Bâtiments, installations	4 906 733,79	4 906 733,79	0,00
2804133	Subv. Dpt : Projet infrastructure	783 332,00	783 332,00	0,00
2804141	Subv. Cne : Bien mobilier, matériel	4 269 644,21	4 269 644,21	0,00
2804142	Subv. Cne : Bâtiments, installations	27 030 676,53	27 030 676,53	0,00
2804143	Subv. Cne : Projet infrastructure	126 848,00	126 848,00	0,00
2804151	Subv. Grpt : Bien mobilier, matériel	1 374 624,95	1 374 624,95	0,00
2804152	Subv. Grpt : Bâtiments, installations	3 068 749,75	3 068 749,75	0,00
2804153	Subv. Grpt : Projet infrastructure	425 744,00	425 744,00	0,00
2804161	Subv. SPIC : Bien mobilier, matériel	32 628,00	32 628,00	0,00
2804162	Subv. SPIC : Bâtiments, installations	70 345,00	70 345,00	0,00
28041711	Subv. SNCF : Bien mobilier, matériel	45 556 313,49	45 556 313,49	0,00
28041712	Subv. SNCF : Bâtiments, installations	241 326,00	241 326,00	0,00

REGION BOURGOGNE-FRANCHE-COMTE - Budget principal - CA - 2021

Article /compte par nature (1)	Libellé	CREDITS OUVERTS (BP+BS+DM+RAR N-1)	CREDITS EMPLOYES REALISATIONS	CREDITS SANS EMPLOI
28041713	Subv. SNCF : Projet infrastructure	15 510 144,00	15 510 144,00	0,00
28041721	SNCF réseau : Bien mobilier, matériel	799 585,70	799 585,70	0,00
28041722	SNCF réseau : Bâtiments, installations	148 459,00	148 459,00	0,00
28041723	SNCF réseau : Projet infrastructure	13 417 908,00	13 417 908,00	0,00
2804181	Autres org pub - Biens mob, mat, études	15 174 330,14	15 174 330,14	0,00
2804182	Autres org pub - Bâtiments et installat°	11 522 783,10	11 522 783,10	0,00
2804183	Autres org pub-Proj infrastruct int nat.	169 720,00	169 720,00	0,00
280421	Privé : Bien mobilier, matériel	25 313 778,27	25 313 778,27	0,00
280422	Privé : Bâtiments, installations	8 781 439,00	8 781 439,00	0,00
280431	Subv.Scol : Bien mobilier, matériel	7 506 389,66	7 506 389,66	0,00
280432	Subv.Scol : Bâtiments, installations	7 995 221,95	7 995 221,95	0,00
2804411	Sub nat org pub - Biens mob, mat, études	9 989 201,40	9 989 201,40	0,00
2804412	Sub nat org pub - Bâtiments, installat°	977 733,96	977 733,96	0,00
28045	Subv. d'équipement versées aux tiers	45 569 919,23	45 569 919,23	0,00
28051	Concessions,droits similaires,brevets,..	2 746 127,36	2 746 127,36	0,00
2808	Autres immobilisations incorporelles	2 589,00	2 589,00	0,00
281311	Bâtiments administratifs	1 148 457,00	1 148 457,00	0,00
281312	Bâtiments scolaires	6 692 705,69	6 692 705,69	0,00
281314	Bâtiments culturels et sportifs	686 300,00	686 300,00	0,00
281318	Autres bâtiments publics	421 990,00	421 990,00	0,00
281351	Bâtiments publics	274 526,06	274 526,06	0,00
28153	Réseaux divers	9 978,82	9 978,82	0,00
281572	Matériel technique scolaire	96 271,00	96 271,00	0,00
281578	Autre matériel technique	485 391,48	485 391,48	0,00
28158	Autres inst.,matériel,outil. techniques	1 507 005,00	1 507 005,00	0,00
2817312	Bâtiments scolaires (m. à dispo)	27 784 653,98	27 784 653,98	0,00
28181	Installations générales, aménagt divers	94 273,28	94 273,28	0,00
281821	Matériel de transport ferroviaire	89 183,00	89 183,00	0,00
281828	Autres matériels de transport	601 594,68	601 594,68	0,00
281831	Matériel informatique scolaire	27 002,28	27 002,28	0,00
281838	Autre matériel informatique	1 346 309,63	1 346 309,63	0,00
281841	Matériel de bureau et mobilier scolaires	274 196,15	274 196,15	0,00
281848	Autres matériels de bureau et mobiliers	334 893,09	334 893,09	0,00
28185	Matériel de téléphonie	36 775,34	36 775,34	0,00
28188	Autres immo. corporelles	157 193,13	157 193,13	0,00
	<b>Autres</b>	<b>0,00</b>	<b>39 289,94</b>	<b>-39 289,94</b>
192	Plus ou moins-values sur cession immo.	0,00	33 269,94	-33 269,94
261	Titres de participation	0,00	6 020,00	-6 020,00

(1) Détailler les articles utilisés conformément au plan de comptes.

(2) Egales aux recettes du chapitre 946 en fonctionnement.

(3) Egales aux dépenses du chapitre 946 en fonctionnement.

<b>III – VOTE DU BUDGET</b>	<b>III</b>
<b>SECTION DE FONCTIONNEMENT – VUE D'ENSEMBLE</b>	<b>B</b>

**DEPENSES**

Chapitre nature	Libellé	CREDITS OUVERTS (BP+BS+DM+RAR N-1)	CREDITS EMPLOYES (OU RESTANT A EMPLOYER)			CREDITS SANS EMPLOI	Pour information, dépenses gérées dans le cadre d'une AE	Pour information, dépenses gérées hors AE
			REALISATIONS (mandats émis)	RATTACHEMENTS	RESTES A REALISER au 31/12/N (1)			
<b>Dépenses de fonctionnement – Total</b>		<b>1 551 661 848,29</b>	<b>1 356 072 224,87</b>	<b>2 680 936,03</b>	<b>0,00</b>	<b>192 908 687,39</b>	<b>843 868 232,25</b>	<b>514 884 928,65</b>
<b>93</b>	<b>Services ventilés</b>	<b>1 072 803 999,34</b>	<b>1 038 481 122,80</b>	<b>1 147 344,65</b>	<b>0,00</b>	<b>33 175 531,89</b>	<b>843 868 232,25</b>	<b>195 760 235,20</b>
930	Services généraux	94 512 175,36	87 693 832,98	611 710,44	0,00	6 206 631,94	14 105 075,58	74 200 467,84
931	Formation pro. et apprentissage	214 581 785,56	210 718 933,81	0,00	0,00	3 862 851,75	210 718 933,81	0,00
932	Enseignement	196 613 392,90	190 754 465,04	535 634,21	0,00	5 323 293,65	69 730 331,89	121 559 767,36
933	Culture, sports et loisirs	25 647 350,96	25 226 879,64	0,00	0,00	420 471,32	25 226 879,64	0,00
934	Santé et action sociale	578 294,97	257 749,14	0,00	0,00	320 545,83	257 749,14	0,00
935	Aménagement des territoires	6 953 139,50	6 402 222,53	0,00	0,00	550 916,97	6 402 222,53	0,00
936	Gestion des fonds européens	15 542 544,59	8 475 425,21	0,00	0,00	7 067 119,38	8 475 425,21	0,00
937	Environnement	10 705 239,60	8 579 813,34	0,00	0,00	2 125 426,26	8 579 813,34	0,00
938	Transports	447 903 095,40	446 891 063,38	0,00	0,00	1 012 032,02	446 891 063,38	0,00
939	Action économique	59 766 980,50	53 480 737,73	0,00	0,00	6 286 242,77	53 480 737,73	0,00
<b>94</b>	<b>Services communs non ventilés</b>	<b>319 875 907,69</b>	<b>317 591 102,07</b>	<b>1 533 591,38</b>	<b>0,00</b>	<b>751 214,24</b>		<b>319 124 693,45</b>
940	Impositions directes	0,00	0,00	0,00	0,00	0,00		0,00
941	Autres impôts et taxes	0,00	0,00	0,00	0,00	0,00		0,00
942	Dotations et participations	0,00	0,00	0,00	0,00	0,00		0,00
943	Opérations financières	10 571 000,00	8 835 451,90	1 504 871,83	0,00	230 676,27		10 340 323,73
944	Frais de fonctionnements groupes d'élus	1 040 950,37	569 766,64	28 719,55	0,00	442 464,18		598 486,19
945	Provisions et autres opérations mixtes	800 000,00	682 636,27			117 363,73		682 636,27
946	Transferts entre les sections (autres que virement)	307 463 957,32	307 503 247,26			-39 289,94		307 503 247,26
947	Transferts dans section fonctionnement	0,00	0,00			0,00		0,00
<b>95</b>	<b>Chapitre de prévision sans réalisation</b>	<b>158 981 941,26</b>		<b>0,00</b>				<b>0,00</b>
953	Virement à la section d'investissement(1)	158 981 941,26		0,00				0,00
<b>Total des groupes fonctionnels</b>		<b>1 551 661 848,29</b>	<b>1 356 072 224,87</b>	<b>2 680 936,03</b>	<b>0,00</b>	<b>192 908 687,39</b>	<b>843 868 232,25</b>	<b>514 884 928,65</b>
<b>Pour information : 002 Résultat antérieur reporté N-1</b>		<b>0,00</b>						

(1) Pour mémoire, crédits ouverts au budget mais ne faisant pas l'objet d'émission de titres ou de mandats (opérations sans réalisation).

<b>III – VOTE DU BUDGET</b>	<b>III</b>
<b>SECTION DE FONCTIONNEMENT – VUE D'ENSEMBLE</b>	<b>B</b>

**RECETTES**

Chapitre nature	Libellé	CREDITS OUVERTS (BP+BS+DM+RAR N-1)	CREDITS EMPLOYES (OU RESTANT A EMPLOYER)			CREDITS SANS EMPLOI
			REALISATIONS (titres émis)	RATTACHEMENTS	RESTES A REALISER au 31/12/N (1)	
<b>Recettes de fonctionnement – Total</b>		<b>1 551 666 848,29</b>	<b>1 564 571 601,87</b>	<b>5 517,62</b>	<b>0,00</b>	<b>-12 910 271,20</b>
<b>93</b>	<b>Services ventilés</b>	<b>171 742 599,98</b>	<b>171 446 341,07</b>	<b>0,00</b>	<b>0,00</b>	<b>296 258,91</b>
930	Services généraux	21 920 180,00	19 929 855,07	0,00	0,00	1 990 324,93
931	Formation pro. et apprentissage	85 051 430,00	91 601 060,78	0,00	0,00	-6 549 630,78
932	Enseignement	9 775 000,00	10 636 920,93	0,00	0,00	-861 920,93
933	Culture, sports et loisirs	440 000,00	736 021,72	0,00	0,00	-296 021,72
934	Santé et action sociale	0,00	0,00	0,00	0,00	0,00
935	Aménagement des territoires	1 000 000,00	1 177 675,28	0,00	0,00	-177 675,28
936	Gestion des fonds européens	16 087 589,98	8 475 425,21	0,00	0,00	7 612 164,77
937	Environnement	1 190 800,00	1 176 848,00	0,00	0,00	13 952,00
938	Transports	33 700 483,00	33 718 783,82	0,00	0,00	-18 300,82
939	Action économique	2 577 117,00	3 993 750,26	0,00	0,00	-1 416 633,26
<b>94</b>	<b>Services communs non ventilés</b>	<b>1 356 818 049,56</b>	<b>1 370 019 062,05</b>	<b>5 517,62</b>	<b>0,00</b>	<b>-13 206 530,11</b>
940	Impositions directes	80 050 748,00	78 769 787,00	0,00	0,00	1 280 961,00
941	Autres impôts et taxes	937 516 167,00	958 396 165,27	0,00	0,00	-20 879 998,27
942	Dotations et participations	91 247 336,00	84 694 734,24	0,00	0,00	6 552 601,76
943	Opérations financières	350 000,00	504 575,24	5 517,62	0,00	-160 092,86
944	Frais de fonctionnements groupes d'élus	0,00	1,72	0,00	0,00	-1,72
945	Provisions et autres opérations mixtes	21 207 311,00	21 207 311,02			-0,02
946	Transferts entre les sections	226 446 487,56	226 446 487,56			0,00
947	Transferts dans section fonctionnement	0,00	0,00			0,00
<b>Total des groupes fonctionnels</b>		<b>1 528 560 649,54</b>	<b>1 541 465 403,12</b>	<b>5 517,62</b>	<b>0,00</b>	<b>-12 910 271,20</b>
<b>Pour information : 002 Résultat antérieur reporté N-1</b>		<b>23 106 198,75</b>				

(1) Pour mémoire, crédits ouverts au budget mais ne faisant pas l'objet d'émission de titres ou de mandats (opérations sans réalisation).

<b>III – VOTE DU BUDGET</b>	<b>III</b>
<b>B – SECTION DE FONCTIONNEMENT – 93 OPERATIONS VENTILEES</b>	<b>B 930</b>
<b>Détail par articles</b>	

CHAPITRE 930 – Services généraux AE (1) = 15 284 150,33

	01	02					03	04					05	TOTAL DU CHAPITRE
		Administration générale						Actions interrégionales, européennes						
		020 Administration générale collectivité		021 Conseil Régional	022 Conseil Economique et Social Régional	023 Conseil culture, éducation et environ		028 Autres organismes	041 Actions interrégionales	042 Actions européennes	043 Action relevant de la subvention globale	044 Aide publique au développement		
0201 Personnel non ventilé	0202 Autres moyens généraux													

**DEPENSES DE FONCTIONNEMENT DANS LE CADRE D'UNE AUTORISATION D'ENGAGEMENT**

Crédits votés (2)	0,00	0,00	14 508 998,59	0,00	0,00	0,00	0,00	0,00	42 429,42	1 847 043,81	0,00	6 840,00	18 163,54	0,00	16 423 475,36
Réalisations	0,00	0,00	12 597 951,77	0,00	0,00	0,00	0,00	0,00	22 736,08	1 481 942,33	0,00	870,40	1 575,00	0,00	14 105 075,58
Rattachement	0,00	0,00	0,00	0,00	0,00	0,00	0,00	0,00	0,00	0,00	0,00	0,00	0,00	0,00	0,00
Restes à réaliser	0,00	0,00	0,00	0,00	0,00	0,00	0,00	0,00	0,00	0,00	0,00	0,00	0,00	0,00	0,00
Crédits sans emploi	0,00	0,00	1 911 046,82	0,00	0,00	0,00	0,00	0,00	19 693,34	365 101,48	0,00	5 969,60	16 588,54	0,00	2 318 399,78

**DEPENSES DE FONCTIONNEMENT HORS LE CADRE D'UNE AUTORISATION D'ENGAGEMENT**

Crédits votés (2)	0,00	68 629 000,00	3 232 700,00	4 874 000,00	1 353 000,00	0,00	0,00	0,00	0,00	0,00	0,00	0,00	0,00	0,00	78 088 700,00
Réalisations	0,00	65 683 012,99	2 230 485,33	4 455 224,67	1 220 034,41	0,00	0,00	0,00	0,00	0,00	0,00	0,00	0,00	0,00	73 588 757,40
Rattachement	0,00	423 685,75	135 866,97	50 000,00	2 157,72	0,00	0,00	0,00	0,00	0,00	0,00	0,00	0,00	0,00	611 710,44
Restes à réaliser	0,00	0,00	0,00	0,00	0,00	0,00	0,00	0,00	0,00	0,00	0,00	0,00	0,00	0,00	0,00
Crédits sans emploi	0,00	2 522 301,26	866 347,70	368 775,33	130 807,87	0,00	0,00	0,00	0,00	0,00	0,00	0,00	0,00	0,00	3 888 232,16

**RECETTES DE FONCTIONNEMENT**

Crédits votés (2)	0,00	896 000,00	496 300,00	0,00	0,00	0,00	0,00	0,00	0,00	20 527 880,00	0,00	0,00	0,00	0,00	21 920 180,00
Réalisations	0,00	1 563 718,06	1 090 073,77	0,55	74,82	0,00	0,00	0,00	0,00	17 271 752,27	0,00	4 235,60	0,00	0,00	19 929 855,07
Rattachement	0,00	0,00	0,00	0,00	0,00	0,00	0,00	0,00	0,00	0,00	0,00	0,00	0,00	0,00	0,00
Restes à réaliser	0,00	0,00	0,00	0,00	0,00	0,00	0,00	0,00	0,00	0,00	0,00	0,00	0,00	0,00	0,00

REGION BOURGOGNE-FRANCHE-COMTE - Budget principal - CA - 2021

	01	02					03	04					05	TOTAL DU CHAPITRE
		Administration générale						Actions interrégionales, européennes						
		020 Administration générale collectivité		021 Conseil Régional	022 Conseil Economique et Social Régional	023 Conseil culture, éducation et environn		028 Autres organismes	041 Actions interrégionales	042 Actions européennes	043 Action relevant de la subvention globale	044 Aide publique au développement		
0201 Personnel non ventilé	0202 Autres moyens généraux													
Crédits sans emploi	0,00	-667 718,06	-593 773,77	-0,55	-74,82	0,00	0,00	0,00	3 256 127,73	0,00	-4 235,60	0,00	0,00	1 990 324,93

(1) Il s'agit des nouvelles AE ou des modifications d'AE existantes votées dans l'exercice.

(2) Total des crédits votés (BP + BS + DM + RAR N-1).

<b>III – VOTE DU BUDGET</b>	<b>III</b>
<b>B – SECTION DE FONCTIONNEMENT – 93 OPERATIONS VENTILEES</b>	<b>B 931</b>
<b>Détail par articles</b>	

**CHAPITRE 931 – Formation professionnelle et apprentissage**

**AE (1) = 223 911 735,27**

	10 Services communs	11 Formation professionnelle						12 Apprentissage	13 Formation sanitaire et sociale	14 Plan de relance (crise sanitaire)	TOTAL DU CHAPITRE
		111 Insertion sociale et professionnelle	112 Formation professionnalisante personnes	113 Format° continue des pers. rech. emploi	114 Formation des actifs occupés	115 Rémunération des stagiaires	116 Autres				

**DEPENSES DE FONCTIONNEMENT DANS LE CADRE D'UNE AUTORISATION D'ENGAGEMENT**

Crédits votés (2)	33 580,94	37 011 519,77	1 185 992,92	69 187 713,01	2 991 120,27	44 802 334,98	8 512 733,63	4 808 793,37	46 047 996,67	0,00	214 581 785,56
Réalisations	0,00	36 236 809,37	1 177 780,12	69 160 067,52	2 957 328,06	44 802 334,98	8 356 576,01	3 873 320,79	44 154 716,96	0,00	210 718 933,81
Rattachement	0,00	0,00	0,00	0,00	0,00	0,00	0,00	0,00	0,00	0,00	0,00
Restes à réaliser	0,00	0,00	0,00	0,00	0,00	0,00	0,00	0,00	0,00	0,00	0,00
Crédits sans emploi	33 580,94	774 710,40	8 212,80	27 645,49	33 792,21	0,00	156 157,62	935 472,58	1 893 279,71	0,00	3 862 851,75

**DEPENSES DE FONCTIONNEMENT HORS LE CADRE D'UNE AUTORISATION D'ENGAGEMENT**

Crédits votés (2)	0,00	0,00	0,00	0,00	0,00	0,00	0,00	0,00	0,00	0,00	0,00
Réalisations	0,00	0,00	0,00	0,00	0,00	0,00	0,00	0,00	0,00	0,00	0,00
Rattachement	0,00	0,00	0,00	0,00	0,00	0,00	0,00	0,00	0,00	0,00	0,00
Restes à réaliser	0,00	0,00	0,00	0,00	0,00	0,00	0,00	0,00	0,00	0,00	0,00
Crédits sans emploi	0,00	0,00	0,00	0,00	0,00	0,00	0,00	0,00	0,00	0,00	0,00

**RECETTES DE FONCTIONNEMENT**

Crédits votés (2)	0,00	79 951 789,00	0,00	500 000,00	0,00	1 656 021,00	0,00	0,00	2 943 620,00	0,00	85 051 430,00
Réalisations	0,00	7 857 793,45	0,00	44 263 935,71	61 020,04	29 658 692,74	3 176,00	6 634 099,00	3 122 343,84	0,00	91 601 060,78
Rattachement	0,00	0,00	0,00	0,00	0,00	0,00	0,00	0,00	0,00	0,00	0,00
Restes à réaliser	0,00	0,00	0,00	0,00	0,00	0,00	0,00	0,00	0,00	0,00	0,00
Crédits sans emploi	0,00	72 093 995,55	0,00	-43 763 935,71	-61 020,04	-28 002 671,74	-3 176,00	-6 634 099,00	-178 723,84	0,00	-6 549 630,78

(1) Il s'agit des nouvelles AE ou des modifications d'AE existantes votées dans l'exercice.

(2) Total des crédits votés (BP + BS + DM + RAR N-1).

<b>III – VOTE DU BUDGET</b>	<b>III</b>
<b>B – SECTION DE FONCTIONNEMENT – 93 OPERATIONS VENTILEES</b>	<b>B 932</b>
<b>Détail par articles</b>	

CHAPITRE 932 – Enseignement AE (1) = 72 508 308,88

	20 Services communs	21 Enseignement du premier degré	22 Enseignement du second degré				23 Enseignement supérieur	24 Plan de relance (crise sanitaire)	27 Sécurité	28 Autres services périscolaires et annexes	TOTAL DU CHAPITRE
			221 Collèges	222 Lycées publics	223 Lycées privés	224 Participations à des cités mixtes					

**DEPENSES DE FONCTIONNEMENT DANS LE CADRE D'UNE AUTORISATION D'ENGAGEMENT**

Crédits votés (2)	40 325,95	0,00	0,00	47 987 016,37	17 421 544,60	0,00	3 922 512,00	0,00	0,00	3 458 993,98	72 830 392,90
Réalisations	39 245,53	0,00	0,00	47 023 054,36	17 343 571,35	0,00	3 160 612,30	0,00	0,00	2 163 848,35	69 730 331,89
Rattachement	0,00	0,00	0,00	0,00	0,00	0,00	0,00	0,00	0,00	0,00	0,00
Restes à réaliser	0,00	0,00	0,00	0,00	0,00	0,00	0,00	0,00	0,00	0,00	0,00
Crédits sans emploi	1 080,42	0,00	0,00	963 962,01	77 973,25	0,00	761 899,70	0,00	0,00	1 295 145,63	3 100 061,01

**DEPENSES DE FONCTIONNEMENT HORS LE CADRE D'UNE AUTORISATION D'ENGAGEMENT**

Crédits votés (2)	0,00	0,00	0,00	123 783 000,00	0,00	0,00	0,00	0,00	0,00	0,00	123 783 000,00
Réalisations	0,00	0,00	0,00	121 024 133,15	0,00	0,00	0,00	0,00	0,00	0,00	121 024 133,15
Rattachement	0,00	0,00	0,00	535 634,21	0,00	0,00	0,00	0,00	0,00	0,00	535 634,21
Restes à réaliser	0,00	0,00	0,00	0,00	0,00	0,00	0,00	0,00	0,00	0,00	0,00
Crédits sans emploi	0,00	0,00	0,00	2 223 232,64	0,00	0,00	0,00	0,00	0,00	0,00	2 223 232,64

**RECETTES DE FONCTIONNEMENT**

Crédits votés (2)	0,00	0,00	0,00	9 662 000,00	0,00	113 000,00	0,00	0,00	0,00	0,00	9 775 000,00
Réalisations	0,00	0,00	0,00	10 475 304,83	109 141,80	0,00	52 474,30	0,00	0,00	0,00	10 636 920,93
Rattachement	0,00	0,00	0,00	0,00	0,00	0,00	0,00	0,00	0,00	0,00	0,00
Restes à réaliser	0,00	0,00	0,00	0,00	0,00	0,00	0,00	0,00	0,00	0,00	0,00
Crédits sans emploi	0,00	0,00	0,00	-813 304,83	-109 141,80	113 000,00	-52 474,30	0,00	0,00	0,00	-861 920,93

(1) Il s'agit des nouvelles AE ou des modifications d'AE existantes votées dans l'exercice.

(2) Total des crédits votés (BP + BS + DM + RAR N-1).



<b>III – VOTE DU BUDGET</b>	<b>III</b>
<b>B – SECTION DE FONCTIONNEMENT – 93 OPERATIONS VENTILEES</b>	<b>B 933</b>
<b>Détail par articles</b>	

CHAPITRE 933 – Culture, sports et loisirs AE (1) = 24 835 041,59

	30 Services communs	31 Culture			32 Sports	33 Loisirs	34 Plan de relance (crise sanitaire)	37 Sécurité	TOTAL DU CHAPITRE
		311 Enseignement artistique	312 Activités culturelles et artistiques	313 Patrimoine (bibliothèques, musées, ...)					

**DEPENSES DE FONCTIONNEMENT DANS LE CADRE D'UNE AUTORISATION D'ENGAGEMENT**

Crédits votés (2)	0,00	0,00	15 222 216,63	2 954 080,18	7 471 054,15	0,00	0,00	0,00	25 647 350,96
Réalisations	0,00	0,00	15 211 195,85	2 932 779,36	7 082 904,43	0,00	0,00	0,00	25 226 879,64
Rattachement	0,00	0,00	0,00	0,00	0,00	0,00	0,00	0,00	0,00
Restes à réaliser	0,00	0,00	0,00	0,00	0,00	0,00	0,00	0,00	0,00
Crédits sans emploi	0,00	0,00	11 020,78	21 300,82	388 149,72	0,00	0,00	0,00	420 471,32

**DEPENSES DE FONCTIONNEMENT HORS LE CADRE D'UNE AUTORISATION D'ENGAGEMENT**

Crédits votés (2)	0,00	0,00	0,00	0,00	0,00	0,00	0,00	0,00	0,00
Réalisations	0,00	0,00	0,00	0,00	0,00	0,00	0,00	0,00	0,00
Rattachement	0,00	0,00	0,00	0,00	0,00	0,00	0,00	0,00	0,00
Restes à réaliser	0,00	0,00	0,00	0,00	0,00	0,00	0,00	0,00	0,00
Crédits sans emploi	0,00	0,00	0,00	0,00	0,00	0,00	0,00	0,00	0,00

**RECETTES DE FONCTIONNEMENT**

Crédits votés (2)	0,00	0,00	280 000,00	160 000,00	0,00	0,00	0,00	0,00	440 000,00
Réalisations	0,00	0,00	546 774,85	189 246,87	0,00	0,00	0,00	0,00	736 021,72
Rattachement	0,00	0,00	0,00	0,00	0,00	0,00	0,00	0,00	0,00
Restes à réaliser	0,00	0,00	0,00	0,00	0,00	0,00	0,00	0,00	0,00
Crédits sans emploi	0,00	0,00	-266 774,85	-29 246,87	0,00	0,00	0,00	0,00	-296 021,72

(1) Il s'agit des nouvelles AE ou des modifications d'AE existantes votées dans l'exercice.

(2) Total des crédits votés (BP + BS + DM + RAR N-1).

<b>III – VOTE DU BUDGET</b>	<b>III</b>
<b>B – SECTION DE FONCTIONNEMENT – 93 OPERATIONS VENTILEES</b>	<b>B 934</b>
<b>Détail par articles</b>	

CHAPITRE 934 – Santé et action sociale    **AE (1) = 345 095,60**

	40 Services communs	41 Santé	42 Action sociale	43 Plan de relance (crise sanitaire)	47 Sécurité alimentaire	TOTAL DU CHAPITRE
--	------------------------	-------------	----------------------	--	----------------------------	-------------------

**DEPENSES DE FONCTIONNEMENT DANS LE CADRE D'UNE AUTORISATION D'ENGAGEMENT**

Crédits votés (2)	0,00	578 294,97	0,00	0,00	0,00	578 294,97
Réalisations	0,00	257 749,14	0,00	0,00	0,00	257 749,14
Rattachement	0,00	0,00	0,00	0,00	0,00	0,00
Restes à réaliser	0,00	0,00	0,00	0,00	0,00	0,00
Crédits sans emploi	0,00	320 545,83	0,00	0,00	0,00	320 545,83

**DEPENSES DE FONCTIONNEMENT HORS LE CADRE D'UNE AUTORISATION D'ENGAGEMENT**

Crédits votés (2)	0,00	0,00	0,00	0,00	0,00	0,00
Réalisations	0,00	0,00	0,00	0,00	0,00	0,00
Rattachement	0,00	0,00	0,00	0,00	0,00	0,00
Restes à réaliser	0,00	0,00	0,00	0,00	0,00	0,00
Crédits sans emploi	0,00	0,00	0,00	0,00	0,00	0,00

**RECETTES DE FONCTIONNEMENT**

Crédits votés (2)	0,00	0,00	0,00	0,00	0,00	0,00
Réalisations	0,00	0,00	0,00	0,00	0,00	0,00
Rattachement	0,00	0,00	0,00	0,00	0,00	0,00
Restes à réaliser	0,00	0,00	0,00	0,00	0,00	0,00
Crédits sans emploi	0,00	0,00	0,00	0,00	0,00	0,00

(1) Il s'agit des nouvelles AE ou des modifications d'AE existantes votées dans l'exercice.

(2) Total des crédits votés (BP + BS + DM + RAR N-1).

<b>III – VOTE DU BUDGET</b>	<b>III</b>
<b>B – SECTION DE FONCTIONNEMENT – 93 OPERATIONS VENTILEES</b>	<b>B 935</b>
<b>Détail par articles</b>	

CHAPITRE 935 – Aménagement des territoires AE (1) = 5 957 369,03

	50 Services communs	51 Politique de la ville	52 Agglomérations et villes moyennes	53 Espace rural, autres espaces de développt	54 Habitat - (Logement)	55 Actions en faveur du littoral	56 Technologies informat° et communicat°	57 Sécurité	58 Autres actions	59 Plan de relance (crise sanitaire)	TOTAL DU CHAPITRE
--	---------------------------	--------------------------------	---	---	-------------------------------	--	---	----------------	----------------------	--	----------------------

**DEPENSES DE FONCTIONNEMENT DANS LE CADRE D'UNE AUTORISATION D'ENGAGEMENT**

Crédits votés (2)	932 999,53	1 432 224,15	165 027,39	2 084 263,26	4 300,00	0,00	2 334 325,17	0,00	0,00	0,00	6 953 139,50
Réalisations	703 728,46	1 370 340,83	100 985,69	1 958 769,74	2 000,00	0,00	2 266 397,81	0,00	0,00	0,00	6 402 222,53
Rattachement	0,00	0,00	0,00	0,00	0,00	0,00	0,00	0,00	0,00	0,00	0,00
Restes à réaliser	0,00	0,00	0,00	0,00	0,00	0,00	0,00	0,00	0,00	0,00	0,00
Crédits sans emploi	229 271,07	61 883,32	64 041,70	125 493,52	2 300,00	0,00	67 927,36	0,00	0,00	0,00	550 916,97

**DEPENSES DE FONCTIONNEMENT HORS LE CADRE D'UNE AUTORISATION D'ENGAGEMENT**

Crédits votés (2)	0,00	0,00	0,00	0,00	0,00	0,00	0,00	0,00	0,00	0,00	0,00
Réalisations	0,00	0,00	0,00	0,00	0,00	0,00	0,00	0,00	0,00	0,00	0,00
Rattachement	0,00	0,00	0,00	0,00	0,00	0,00	0,00	0,00	0,00	0,00	0,00
Restes à réaliser	0,00	0,00	0,00	0,00	0,00	0,00	0,00	0,00	0,00	0,00	0,00
Crédits sans emploi	0,00	0,00	0,00	0,00	0,00	0,00	0,00	0,00	0,00	0,00	0,00

**RECETTES DE FONCTIONNEMENT**

Crédits votés (2)	0,00	0,00	0,00	0,00	0,00	0,00	1 000 000,00	0,00	0,00	0,00	1 000 000,00
Réalisations	57 391,94	6 027,15	0,00	8 833,50	0,00	0,00	1 105 422,69	0,00	0,00	0,00	1 177 675,28
Rattachement	0,00	0,00	0,00	0,00	0,00	0,00	0,00	0,00	0,00	0,00	0,00
Restes à réaliser	0,00	0,00	0,00	0,00	0,00	0,00	0,00	0,00	0,00	0,00	0,00
Crédits sans emploi	-57 391,94	-6 027,15	0,00	-8 833,50	0,00	0,00	-105 422,69	0,00	0,00	0,00	-177 675,28

(1) Il s'agit des nouvelles AE ou des modifications d'AE existantes votées dans l'exercice.

(2) Total des crédits votés (BP + BS + DM + RAR N-1).

<b>III – VOTE DU BUDGET</b>	<b>III</b>
<b>B – SECTION DE FONCTIONNEMENT – 93 OPERATIONS VENTILEES</b>	<b>B 936</b>
<b>Détail par articles</b>	

CHAPITRE 936 – Gestion des fonds européens AE (1) = 7 164 975,37

	61 FSE	62 FEDER	63		64 Plan de relance (crise sanitaire)	TOTAL DU CHAPITRE
			Autres			
			630 FEADER	631 FEAMP		

**DEPENSES DE FONCTIONNEMENT DANS LE CADRE D'UNE AUTORISATION D'ENGAGEMENT**

Crédits votés (2)	3 771 823,48	11 770 721,11	0,00	0,00	0,00	15 542 544,59
Réalisations	2 319 004,11	6 156 421,10	0,00	0,00	0,00	8 475 425,21
Rattachement	0,00	0,00	0,00	0,00	0,00	0,00
Restes à réaliser	0,00	0,00	0,00	0,00	0,00	0,00
Crédits sans emploi	1 452 819,37	5 614 300,01	0,00	0,00	0,00	7 067 119,38

**DEPENSES DE FONCTIONNEMENT HORS LE CADRE D'UNE AUTORISATION D'ENGAGEMENT**

Crédits votés (2)	0,00	0,00	0,00	0,00	0,00	0,00
Réalisations	0,00	0,00	0,00	0,00	0,00	0,00
Rattachement	0,00	0,00	0,00	0,00	0,00	0,00
Restes à réaliser	0,00	0,00	0,00	0,00	0,00	0,00
Crédits sans emploi	0,00	0,00	0,00	0,00	0,00	0,00

**RECETTES DE FONCTIONNEMENT**

Crédits votés (2))	4 274 733,29	11 812 856,69	0,00	0,00	0,00	16 087 589,98
Réalisations	2 319 004,11	6 156 421,10	0,00	0,00	0,00	8 475 425,21
Rattachement	0,00	0,00	0,00	0,00	0,00	0,00
Restes à réaliser	0,00	0,00	0,00	0,00	0,00	0,00
Crédits sans emploi	1 955 729,18	5 656 435,59	0,00	0,00	0,00	7 612 164,77

(1) Il s'agit des nouvelles AE ou des modifications d'AE existantes votées dans l'exercice.

(2) Total des crédits votés (BP + BS + DM + RAR N-1).

<b>III – VOTE DU BUDGET</b>	<b>III</b>
<b>B – SECTION DE FONCTIONNEMENT – 93 OPERATIONS VENTILEES</b>	<b>B 937</b>
<b>Détail par articles</b>	

CHAPITRE 937 – Environnement AE (1) = 9 649 124,70

	70 Services communs	71 Actions transversales	72 Actions en matière des déchets	73 Politique de l'air	74 Politique de l'eau	75 Politique de l'énergie	76 Patrimoine naturel	77 Environnem infrastructures transport	78 Autres actions	79 Plan de relance (crise sanitaire)	TOTAL DU CHAPITRE
--	---------------------------	--------------------------------	--	--------------------------	-----------------------------	---------------------------------	-----------------------------	--	----------------------	--	-------------------

**DEPENSES DE FONCTIONNEMENT DANS LE CADRE D'UNE AUTORISATION D'ENGAGEMENT**

Crédits votés (2)	2 000,00	1 530 048,11	484 734,99	0,00	824 640,90	3 742 890,17	4 120 925,43	0,00	0,00	0,00	10 705 239,60
Réalisations	0,00	1 522 810,61	148 080,51	0,00	643 117,06	2 694 705,09	3 571 100,07	0,00	0,00	0,00	8 579 813,34
Rattachement	0,00	0,00	0,00	0,00	0,00	0,00	0,00	0,00	0,00	0,00	0,00
Restes à réaliser	0,00	0,00	0,00	0,00	0,00	0,00	0,00	0,00	0,00	0,00	0,00
Crédits sans emploi	2 000,00	7 237,50	336 654,48	0,00	181 523,84	1 048 185,08	549 825,36	0,00	0,00	0,00	2 125 426,26

**DEPENSES DE FONCTIONNEMENT HORS LE CADRE D'UNE AUTORISATION D'ENGAGEMENT**

Crédits votés (2)	0,00	0,00	0,00	0,00	0,00	0,00	0,00	0,00	0,00	0,00	0,00
Réalisations	0,00	0,00	0,00	0,00	0,00	0,00	0,00	0,00	0,00	0,00	0,00
Rattachement	0,00	0,00	0,00	0,00	0,00	0,00	0,00	0,00	0,00	0,00	0,00
Restes à réaliser	0,00	0,00	0,00	0,00	0,00	0,00	0,00	0,00	0,00	0,00	0,00
Crédits sans emploi	0,00	0,00	0,00	0,00	0,00	0,00	0,00	0,00	0,00	0,00	0,00

**RECETTES DE FONCTIONNEMENT**

Crédits votés (2)	0,00	0,00	70 000,00	0,00	0,00	1 120 800,00	0,00	0,00	0,00	0,00	1 190 800,00
Réalisations	0,00	0,00	70 000,00	0,00	28 871,00	1 070 977,00	7 000,00	0,00	0,00	0,00	1 176 848,00
Rattachement	0,00	0,00	0,00	0,00	0,00	0,00	0,00	0,00	0,00	0,00	0,00
Restes à réaliser	0,00	0,00	0,00	0,00	0,00	0,00	0,00	0,00	0,00	0,00	0,00
Crédits sans emploi	0,00	0,00	0,00	0,00	-28 871,00	49 823,00	-7 000,00	0,00	0,00	0,00	13 952,00

(1) Il s'agit des nouvelles AE ou des modifications d'AE existantes votées dans l'exercice.

(2) Total des crédits votés (BP + BS + DM + RAR N-1).

<b>III – VOTE DU BUDGET</b>	<b>III</b>
<b>B – SECTION DE FONCTIONNEMENT – 93 OPERATIONS VENTILEES</b>	<b>B 938</b>
<b>Détail par articles</b>	

CHAPITRE 938 – Transports AE (1) = 460 204 171,07

	80	81						
	Services communs	Transports en commun de voyageurs						
	810	811	812	813	814	815	818	
	Services communs	Transport ferroviaire régional de voyage	Gares et autres infrastructures ferrov.	Transports scolaires	Transports interurbains	Transports mixtes	Autres transports en commun	

**DEPENSES DE FONCTIONNEMENT DANS LE CADRE D'UNE AUTORISATION D'ENGAGEMENT**

Crédits votés (2)	1 000,00	67 199,42	259 743 604,12	0,00	136 961 149,59	29 578 396,24	15 714 196,40	4 476 665,15
Réalisations	0,00	67 199,42	259 723 781,35	0,00	136 710 653,84	29 041 636,43	15 714 196,40	4 313 452,23
Rattachement	0,00	0,00	0,00	0,00	0,00	0,00	0,00	0,00
Restes à réaliser	0,00	0,00	0,00	0,00	0,00	0,00	0,00	0,00
Crédits sans emploi	1 000,00	0,00	19 822,77	0,00	250 495,75	536 759,81	0,00	163 212,92

**DEPENSES DE FONCTIONNEMENT HORS LE CADRE D'UNE AUTORISATION D'ENGAGEMENT**

Crédits votés (2)	0,00	0,00	0,00	0,00	0,00	0,00	0,00	0,00
Réalisations	0,00	0,00	0,00	0,00	0,00	0,00	0,00	0,00
Rattachement	0,00	0,00	0,00	0,00	0,00	0,00	0,00	0,00
Restes à réaliser	0,00	0,00	0,00	0,00	0,00	0,00	0,00	0,00
Crédits sans emploi	0,00	0,00	0,00	0,00	0,00	0,00	0,00	0,00

**RECETTES DE FONCTIONNEMENT**

Crédits votés (2)	336 885,00	0,00	0,00	0,00	4 876 000,00	299 000,00	27 904 598,00	284 000,00
Réalisations	336 905,00	50,00	0,00	0,00	4 737 973,81	349 707,81	27 904 598,64	389 548,56
Rattachement	0,00	0,00	0,00	0,00	0,00	0,00	0,00	0,00
Restes à réaliser	0,00	0,00	0,00	0,00	0,00	0,00	0,00	0,00
Crédits sans emploi	-20,00	-50,00	0,00	0,00	138 026,19	-50 707,81	-0,64	-105 548,56

<b>III – VOTE DU BUDGET</b>	<b>III</b>
<b>B – SECTION DE FONCTIONNEMENT – 93 OPERATIONS VENTILEES</b>	<b>B 938</b>
<b>Détail par articles</b>	

CHAPITRE 938 – Transports (suite 1)

	82 Routes et voiries						83 Plan de relance (crise sanitaire)	87 Sécurité
	821 Voirie nationale	822 Voirie régionale	823 Voirie départementale	824 Voirie communale	825 Sécurité routière	828 Autres liaisons		
<b>DEPENSES DE FONCTIONNEMENT DANS LE CADRE D'UNE AUTORISATION D'ENGAGEMENT</b>								
Crédits votés (2)	0,00	0,00	0,00	0,00	0,00	0,00	0,00	0,00
Réalisations	0,00	0,00	0,00	0,00	0,00	0,00	0,00	0,00
Rattachement	0,00	0,00	0,00	0,00	0,00	0,00	0,00	0,00
Restes à réaliser	0,00	0,00	0,00	0,00	0,00	0,00	0,00	0,00
Crédits sans emploi	0,00	0,00	0,00	0,00	0,00	0,00	0,00	0,00
<b>DEPENSES DE FONCTIONNEMENT HORS LE CADRE D'UNE AUTORISATION D'ENGAGEMENT</b>								
Crédits votés (2)	0,00	0,00	0,00	0,00	0,00	0,00	0,00	0,00
Réalisations	0,00	0,00	0,00	0,00	0,00	0,00	0,00	0,00
Rattachement	0,00	0,00	0,00	0,00	0,00	0,00	0,00	0,00
Restes à réaliser	0,00	0,00	0,00	0,00	0,00	0,00	0,00	0,00
Crédits sans emploi	0,00	0,00	0,00	0,00	0,00	0,00	0,00	0,00
<b>RECETTES DE FONCTIONNEMENT</b>								
Crédits votés (2)	0,00	0,00	0,00	0,00	0,00	0,00	0,00	0,00
Réalisations	0,00	0,00	0,00	0,00	0,00	0,00	0,00	0,00
Rattachement	0,00	0,00	0,00	0,00	0,00	0,00	0,00	0,00
Restes à réaliser	0,00	0,00	0,00	0,00	0,00	0,00	0,00	0,00
Crédits sans emploi	0,00	0,00	0,00	0,00	0,00	0,00	0,00	0,00

<b>III – VOTE DU BUDGET</b>	<b>III</b>
<b>B – SECTION DE FONCTIONNEMENT – 93 OPERATIONS VENTILEES</b> Détail par articles	<b>B 938</b>

CHAPITRE 938 – Transports (suite 2)

	88 Autres transports							TOTAL DU CHAPITRE
	881 Transports aériens	882 Transports maritimes	883 Transports fluviaux	884 Transports ferroviaires de marchandises	885 Liaisons multimodales	886 Infrastructures portuaires et aéroport.	888 Autres	

DEPENSES DE FONCTIONNEMENT DANS LE CADRE D'UNE AUTORISATION D'ENGAGEMENT

Crédits votés (2)	1 192 596,00	0,00	18 288,48	0,00	150 000,00	0,00	0,00	447 903 095,40
Réalisations	1 151 855,23	0,00	18 288,48	0,00	150 000,00	0,00	0,00	446 891 063,38
Rattachement	0,00	0,00	0,00	0,00	0,00	0,00	0,00	0,00
Restes à réaliser	0,00	0,00	0,00	0,00	0,00	0,00	0,00	0,00
Crédits sans emploi	40 740,77	0,00	0,00	0,00	0,00	0,00	0,00	1 012 032,02

DEPENSES DE FONCTIONNEMENT HORS LE CADRE D'UNE AUTORISATION D'ENGAGEMENT

Crédits votés (2)	0,00	0,00	0,00	0,00	0,00	0,00	0,00	0,00
Réalisations	0,00	0,00	0,00	0,00	0,00	0,00	0,00	0,00
Rattachement	0,00	0,00	0,00	0,00	0,00	0,00	0,00	0,00
Restes à réaliser	0,00	0,00	0,00	0,00	0,00	0,00	0,00	0,00
Crédits sans emploi	0,00	0,00	0,00	0,00	0,00	0,00	0,00	0,00

RECETTES DE FONCTIONNEMENT

Crédits votés (2))	0,00	0,00	0,00	0,00	0,00	0,00	0,00	33 700 483,00
Réalisations	0,00	0,00	0,00	0,00	0,00	0,00	0,00	33 718 783,82
Rattachement	0,00	0,00	0,00	0,00	0,00	0,00	0,00	0,00
Restes à réaliser	0,00	0,00	0,00	0,00	0,00	0,00	0,00	0,00
Crédits sans emploi	0,00	0,00	0,00	0,00	0,00	0,00	0,00	-18 300,82

(1) Il s'agit des nouvelles AE ou des modifications d'AE existantes votées dans l'exercice.

(2) Total des crédits votés (BP + BS + DM + RAR N-1).



<b>III – VOTE DU BUDGET</b>	<b>III</b>
<b>B – SECTION DE FONCTIONNEMENT – 93 OPERATIONS VENTILEES</b>	<b>B 939</b>
<b>Détail par articles</b>	

CHAPITRE 939 – Action économique AE (1) = 65 029 417,86

	90 Services communs	91 Interventions économiques transversales	92 Recherche et innovation	93 Agriculture, pêche, agro-industrie	94 Industrie, artisanat, commerce et autres	95 Tourisme et thermalisme	96 Plan de relance (crise sanitaire)	TOTAL DU CHAPITRE
--	------------------------	---	----------------------------------	---	---	----------------------------------	--	-------------------

**DEPENSES DE FONCTIONNEMENT DANS LE CADRE D'UNE AUTORISATION D'ENGAGEMENT**

Crédits votés (2)	0,00	25 192 155,13	7 308 904,90	9 213 771,87	11 471 148,60	6 581 000,00	0,00	59 766 980,50
Réalisations	0,00	22 805 595,62	7 301 189,92	7 813 953,72	9 319 518,54	6 240 479,93	0,00	53 480 737,73
Rattachement	0,00	0,00	0,00	0,00	0,00	0,00	0,00	0,00
Restes à réaliser	0,00	0,00	0,00	0,00	0,00	0,00	0,00	0,00
Crédits sans emploi	0,00	2 386 559,51	7 714,98	1 399 818,15	2 151 630,06	340 520,07	0,00	6 286 242,77

**DEPENSES DE FONCTIONNEMENT HORS LE CADRE D'UNE AUTORISATION D'ENGAGEMENT**

Crédits votés (2)	0,00	0,00	0,00	0,00	0,00	0,00	0,00	0,00
Réalisations	0,00	0,00	0,00	0,00	0,00	0,00	0,00	0,00
Rattachement	0,00	0,00	0,00	0,00	0,00	0,00	0,00	0,00
Restes à réaliser	0,00	0,00	0,00	0,00	0,00	0,00	0,00	0,00
Crédits sans emploi	0,00	0,00	0,00	0,00	0,00	0,00	0,00	0,00

**RECETTES DE FONCTIONNEMENT**

Crédits votés (2)	633 500,00	1 943 617,00	0,00	0,00	0,00	0,00	0,00	2 577 117,00
Réalisations	1 556 130,60	1 833 460,26	63 387,31	37 744,20	503 027,89	0,00	0,00	3 993 750,26
Rattachement	0,00	0,00	0,00	0,00	0,00	0,00	0,00	0,00
Restes à réaliser	0,00	0,00	0,00	0,00	0,00	0,00	0,00	0,00
Crédits sans emploi	-922 630,60	110 156,74	-63 387,31	-37 744,20	-503 027,89	0,00	0,00	-1 416 633,26

(1) Il s'agit des nouvelles AE ou des modifications d'AE existantes votées dans l'exercice.

(2) Total des crédits votés (BP + BS + DM + RAR N-1).

<b>III – VOTE DU BUDGET</b>	<b>III</b>
<b>B – SECTION DE FONCTIONNEMENT – 94 OPERATIONS NON VENTILEES</b>	<b>B 940</b>
<b>Détail par articles</b>	

CHAPITRE 940 – Impositions directes

Article /compte par nature (1)	Libellé	CREDITS OUVERTS (BP+BS+DM+RAR N-1)	CREDITS EMPLOYES (OU RESTANT A EMPLOYER)			CREDITS SANS EMPLOI (2)
			REALISATIONS	RATTACHEMENTS	RESTES A REALISER au 31/12	
	<b>DEPENSES</b>	<b>0,00</b>	<b>0,00</b>	<b>0,00</b>	<b>0,00</b>	<b>0,00</b>
	<b>RECETTES</b>	<b>80 050 748,00</b>	<b>78 769 787,00</b>	<b>0,00</b>	<b>0,00</b>	<b>1 280 961,00</b>
7311	Imposit° forfaitaire Entreprises réseau	43 000 000,00	41 705 414,00	0,00	0,00	1 294 586,00
73121	FNGIR	35 370 562,00	35 370 562,00	0,00	0,00	0,00
73122	Fonds péréquat° ress. perçues par région	1 680 186,00	1 680 186,00	0,00	0,00	0,00
7318	Autres impôts locaux ou assimilés	0,00	13 625,00	0,00	0,00	-13 625,00

(1) Détailler les articles utilisés conformément au plan de comptes.

(2) Lorsque la colonne « Crédits sans emploi » fait apparaître, en recettes, un montant négatif, cela signifie que les réalisations ont été supérieures aux recettes votées.

<b>III – VOTE DU BUDGET</b>	<b>III</b>
<b>B – SECTION DE FONCTIONNEMENT – 94 OPERATIONS NON VENTILEES</b>	<b>B 941</b>
<b>Détail par articles</b>	

**CHAPITRE 941-- Autres impôts et taxes**

Article /compte par nature (1)	Libellé	CREDITS OUVERTS (BP+BS+DM+RAR N-1)	CREDITS EMPLOYES (OU RESTANT A EMPLOYER)			CREDITS SANS EMPLOI (2)
			REALISATIONS	RATTACHEMENTS	RESTES A REALISER au 31/12	
	<b>DEPENSES</b>	<b>0,00</b>	<b>0,00</b>	<b>0,00</b>	<b>0,00</b>	<b>0,00</b>
	<b>RECETTES</b>	<b>937 516 167,00</b>	<b>958 396 165,27</b>	<b>0,00</b>	<b>0,00</b>	<b>-20 879 998,27</b>
7321	TICPE 1ere part - modulation LRL	191 465 990,00	195 331 353,90	0,00	0,00	-3 865 363,90
7322	TICPE 2e part - modulation Grenelle	29 730 000,00	31 753 228,00	0,00	0,00	-2 023 228,00
7331	Fraction compensatoire de la CVAE	329 106 710,00	329 106 710,00	0,00	0,00	0,00
7332	Fraction LFI 2017	237 952 141,00	254 362 760,37	0,00	0,00	-16 410 619,37
7344	Taxe/certif. immatriculation véhicules	110 240 000,00	108 820 786,00	0,00	0,00	1 419 214,00
7382	Fracti° TICPE Accomp. réf. apprentissage	8 398 923,00	8 398 923,00	0,00	0,00	0,00
73841	Frais de gestion	17 720 807,00	17 720 807,50	0,00	0,00	-0,50
73842	TICPE FPA	12 901 596,00	12 901 596,50	0,00	0,00	-0,50

(1) Détailler les articles utilisés conformément au plan de comptes.

(2) Lorsque la colonne « crédits sans emploi » fait apparaître, en recettes, un montant négatif, cela signifie que les réalisations ont été supérieures aux recettes votées.

<b>III – VOTE DU BUDGET</b>	<b>III</b>
<b>B – SECTION DE FONCTIONNEMENT – 94 OPERATIONS NON VENTILEES</b>	<b>B 942</b>
<b>Détail par articles</b>	

CHAPITRE 942 – Dotations et participations

Article /compte par nature (1)	Libellé	CREDITS OUVERTS (BP+BS+DM+RAR N-1)	CREDITS EMPLOYES (OU RESTANT A EMPLOYER)			CREDITS SANS EMPLOI (2)
			REALISATIONS	RATTACHEMENTS	RESTES A REALISER au 31/12	
	<b>DEPENSES</b>	<b>0,00</b>	<b>0,00</b>	<b>0,00</b>	<b>0,00</b>	<b>0,00</b>
	<b>RECETTES</b>	<b>91 247 336,00</b>	<b>84 694 734,24</b>	<b>0,00</b>	<b>0,00</b>	<b>6 552 601,76</b>
7413	DGF des permanents syndicaux	0,00	28 796,24	0,00	0,00	-28 796,24
744	FCTVA	0,00	52 602,00	0,00	0,00	-52 602,00
7454	Prélèv sur rec - Réforme apprentissage	5 703 617,00	5 703 617,00	0,00	0,00	0,00
7458	Autres dotat° de formation	6 634 000,00	0,00	0,00	0,00	6 634 000,00
7461	DGD	38 088 478,00	38 088 478,00	0,00	0,00	0,00
74832	D.C.R.T.P.	25 450 622,00	25 450 622,00	0,00	0,00	0,00
74834	Dotat° compensat° perte frais gest° TH	12 548 518,00	12 548 518,00	0,00	0,00	0,00
74835	D.T.C. exonération fiscalité directe	2 822 101,00	2 822 101,00	0,00	0,00	0,00

(1) Détailler les articles utilisés conformément au plan de comptes.

(2) Lorsque la colonne « crédits sans emploi » fait apparaître, en recettes, un montant négatif, cela signifie que les réalisations ont été supérieures aux recettes votées.

<b>III – VOTE DU BUDGET</b>	<b>III</b>
<b>B – SECTION DE FONCTIONNEMENT – 94 OPERATIONS NON VENTILEES</b>	<b>B 943</b>
<b>Détail par articles</b>	

**CHAPITRE 943 – Opérations financières**

Article /compte par nature (1)	Libellé	CREDITS OUVERTS (BP+BS+DM+RAR N-1)	CREDITS EMPLOYES (OU RESTANT A EMPLOYER)			CREDITS SANS EMPLOI (2)
			REALISATIONS	RATTACHEMENTS	RESTES A REALISER au 31/12	
	<b>DEPENSES</b>	<b>10 571 000,00</b>	<b>8 835 451,90</b>	<b>1 504 871,83</b>	<b>0,00</b>	<b>230 676,27</b>
627	Services bancaires et assimilés	169 000,00	160 105,55	7 320,00	0,00	1 574,45
6541	Créances admises en non-valeur	1 234 379,64	1 201 407,56	0,00	0,00	32 972,08
6542	Créances éteintes	215 620,36	201 410,28	0,00	0,00	14 210,08
66111	Intérêts réglés à l'échéance	5 285 499,26	5 136 443,67	0,00	0,00	149 055,59
66112	Intérêts - Rattachement des ICNE	600 500,74	-889 551,09	1 490 051,83	0,00	0,00
6615	Intérêts comptes courants et de dépôts	43 000,00	13 244,40	7 500,00	0,00	22 255,60
6688	Autres	3 023 000,00	3 012 391,53	0,00	0,00	10 608,47
	<b>RECETTES</b>	<b>350 000,00</b>	<b>504 575,24</b>	<b>5 517,62</b>	<b>0,00</b>	<b>-160 092,86</b>
7622	Prod. Immo. fin. - rattachement ICNE	0,00	-9 429,80	5 517,62	0,00	3 912,18
7688	Autres	350 000,00	512 398,59	0,00	0,00	-162 398,59
7788	Produits exceptionnels divers	0,00	1 606,45	0,00	0,00	-1 606,45

(1) Détailler les articles utilisés conformément au plan de comptes.

(2) Lorsque la colonne « crédits sans emploi » fait apparaître, en recettes, un montant négatif, cela signifie que les réalisations ont été supérieures aux recettes votées.

**Pour information : détail du calcul des ICNE**

Compte D66112 (3)	Montant des ICNE de l'exercice	1 490 051,83
	- Montant des ICNE de l'exercice N-1	-889 551,09
	= Différence ICNE N – ICNE N-1	600 500,74
Compte R7622 (4)	Montant des ICNE de l'exercice	5 517,62
	- Montant des ICNE de l'exercice N-1	-9 429,80
	= Différence ICNE N – ICNE N-1	-3 912,18

(3) Si le mandatement des ICNE de l'exercice est inférieur au montant de l'exercice N-1, le montant du compte 66112 sera négatif.

(4) Si le mandatement des ICNE de l'exercice est inférieur au montant de l'exercice N-1, le montant du compte 7622 sera négatif.

<b>III – VOTE DU BUDGET</b>	<b>III</b>
<b>B – SECTION DE FONCTIONNEMENT – 94 OPERATIONS NON VENTILEES</b>	<b>B 944</b>
<b>Détail par articles</b>	

CHAPITRE 944 – Frais de fonctionnements des groupes d'élus

Article /compte par nature (1)	Libellé	CREDITS OUVERTS (BP+BS+DM+RAR N-1)	CREDITS EMPLOYES (OU RESTANT A EMPLOYER)			CREDITS SANS EMPLOI
			RÉALISATIONS	RATTACHEMENTS	RESTES A REALISER au 31/12	
	<b>DEPENSES</b>	<b>1 040 950,37</b>	<b>569 766,64</b>	<b>28 719,55</b>	<b>0,00</b>	<b>442 464,18</b>
65861	Frais de personnel	906 941,37	523 290,95	2 950,00	0,00	380 700,42
65862	Matériel, équipement et fournitures	134 000,00	46 474,76	25 769,55	0,00	61 755,69
65888	Autres	9,00	0,93	0,00	0,00	8,07
	<b>RECETTES</b>	<b>0,00</b>	<b>1,72</b>	<b>0,00</b>	<b>0,00</b>	<b>-1,72</b>
7588	Autres produits divers gestion courante	0,00	1,72	0,00	0,00	-1,72

(1) Détailler les articles utilisés conformément au plan de comptes.

<b>III – VOTE DU BUDGET</b>	<b>III</b>
<b>B – SECTION DE FONCTIONNEMENT – 94 OPERATIONS NON VENTILEES</b>	<b>B 945</b>
<b>Détail par articles</b>	

**CHAPITRE 945 – Provisions et autres opérations mixtes (opérations semi-budgétaires)**

Article /compte par nature (1)	Libellé	CREDITS OUVERTS (BP+BS+DM+RAR N-1)	CREDITS EMPLOYES REALISATIONS	CREDITS SANS EMPLOI (2)
	<b>DEPENSES</b>	<b>800 000,00</b>	<b>682 636,27</b>	<b>117 363,73</b>
6817	Dot. prov. dépréc. actifs circulants	800 000,00	682 636,27	117 363,73
	<b>RECETTES</b>	<b>21 207 311,00</b>	<b>21 207 311,02</b>	<b>-0,02</b>
7815	Rep. prov. charges fonctionnt courant	20 000 000,00	20 000 000,00	0,00
7817	Rep. prov. dépréc. actifs circulants	1 207 311,00	1 207 311,02	-0,02

(1) Détailler les articles utilisés conformément au plan de comptes.

(2) Lorsque la colonne « crédits sans emploi » fait apparaître, en recettes, un montant négatif, cela signifie que les réalisations ont été supérieures aux recettes votées.

<b>III – VOTE DU BUDGET</b>	<b>III</b>
<b>B – SECTION DE FONCTIONNEMENT – 94 OPERATIONS NON VENTILEES</b>	<b>B 946</b>
<b>Détail par articles</b>	

**CHAPITRE 946 – Transferts entre les sections**  
(A l'exclusion du virement à la section d'investissement)

Article /compte par nature (1)	Libellé	CREDITS OUVERTS (BP+BS+DM+RAR N-1)	CREDITS EMPLOYES REALISATIONS	CREDITS SANS EMPLOI (2)
	<b>DEPENSES (3)</b>	<b>307 463 957,32</b>	<b>307 503 247,26</b>	<b>-39 289,94</b>
	<i>Dot. aux amortissements et provisions</i>	<i>307 463 957,32</i>	<i>307 463 957,32</i>	<i>0,00</i>
6811	<i>Dot. amort. Immos incorporelles</i>	<i>307 463 957,32</i>	<i>307 463 957,32</i>	<i>0,00</i>
	<b>Autres</b>	<b>0,00</b>	<b>39 289,94</b>	<b>-39 289,94</b>
675	<i>Valeur comptable immobilisations cédées</i>	<i>0,00</i>	<i>6 020,00</i>	<i>-6 020,00</i>
6761	<i>Différences sur réalisations (positives)</i>	<i>0,00</i>	<i>33 269,94</i>	<i>-33 269,94</i>
	<b>RECETTES (4)</b>	<b>226 446 487,56</b>	<b>226 446 487,56</b>	<b>0,00</b>
	<b>Reprises sur autofinancement</b>	<b>226 446 487,56</b>	<b>226 446 487,56</b>	<b>0,00</b>
7768	<i>Neutralisation des amortissements</i>	<i>148 278 719,92</i>	<i>148 278 719,92</i>	<i>0,00</i>
777	<i>Quote-part subv invest transf cpte résul</i>	<i>78 167 767,64</i>	<i>78 167 767,64</i>	<i>0,00</i>
	<b>Transfert de charges</b>	<b>0,00</b>	<b>0,00</b>	<b>0,00</b>

(1) Détailler les articles utilisés conformément au plan de comptes.

(2) Lorsque la colonne « Crédits sans emploi » fait apparaître, en recettes, un montant négatif, cela signifie que les réalisations ont été supérieures aux recettes votées.

(3) Egales aux recettes du chapitre 926 en investissement.

(4) Egales aux dépenses du chapitre 926 en investissement.



<b>III – VOTE DU BUDGET</b>	<b>III</b>
<b>B – SECTION DE FONCTIONNEMENT – 94 OPERATIONS NON VENTILEES</b>	<b>B 947</b>
<b>Détail par articles</b>	

**CHAPITRE 947 – Transferts à l'intérieur de la section de fonctionnement**

Article / compte par nature (1)	Libellé	CREDITS OUVERTS (BP + BS + DM + RAR N-1)	CREDITS EMPLOYES REALISATIONS	CREDITS SANS EMPLOI (2)
	<i>DEPENSES (3)</i>	<i>0,00</i>	<i>0,00</i>	<i>0,00</i>
	<i>RECETTES (3)</i>	<i>0,00</i>	<i>0,00</i>	<i>0,00</i>

(1) Détailler les articles utilisés conformément au plan de comptes.

(2) Lorsque la colonne « Crédits sans emploi » fait apparaître, en recettes, un montant négatif, cela signifie que les réalisations ont été supérieures aux recettes votées.

(3) Les dépenses du chapitre sont égales aux recettes.

<b>IV – PRESENTATION CROISEE</b>	<b>IV</b>
<b>SECTION D'INVESTISSEMENT – 90 OPERATIONS VENTILEES</b>	<b>A/900</b>
<b>Détail par articles</b>	

**CHAPITRE 900 – Services généraux**

Article / compte par nature	Libellé	02						03	04					05	TOTAL DU CHAPITRE	
		Administration générale							Sécurité	Actions interrégionales, européennes						
		020		021	022	023	028			041	042	043	044			048
Administration générale collectivité		Conseil Régional	Conseil Economique et Social Régional					Conseil culture, éducation et environnt	Autres organismes					Actions interrégionales	Actions européennes	
		0201	0202													
		Personnel non ventilé	Autres moyens généraux													
<b>DEPENSES</b>		<b>21 336,69</b>	<b>14 109 664,31</b>	<b>0,00</b>	<b>0,00</b>	<b>0,00</b>	<b>0,00</b>	<b>0,00</b>	<b>0,00</b>	<b>0,00</b>	<b>0,00</b>	<b>258 581,00</b>	<b>0,00</b>	<b>0,00</b>	<b>14 389 582,00</b>	
2031	Frais d'études	0,00	391 404,67	0,00	0,00	0,00	0,00	0,00	0,00	0,00	0,00	0,00	0,00	0,00	391 404,67	
2033	Frais d'insertion	0,00	3 024,00	0,00	0,00	0,00	0,00	0,00	0,00	0,00	0,00	0,00	0,00	0,00	3 024,00	
204141	Subv.Cne : Bien mobilier, matériel	0,00	7 250,00	0,00	0,00	0,00	0,00	0,00	0,00	0,00	0,00	870,00	0,00	0,00	8 120,00	
204151	Subv. Grpt : Bien mobilier, matériel	0,00	0,00	0,00	0,00	0,00	0,00	0,00	0,00	0,00	0,00	26 040,00	0,00	0,00	26 040,00	
204181	Autres org pub - Biens mob, mat, études	0,00	101 950,00	0,00	0,00	0,00	0,00	0,00	0,00	0,00	0,00	0,00	0,00	0,00	101 950,00	
20421	Privé : Bien mobilier, matériel	0,00	152 099,64	0,00	0,00	0,00	0,00	0,00	0,00	0,00	0,00	141 459,00	0,00	0,00	293 558,64	
20422	Privé : Bâtiments, installations	0,00	0,00	0,00	0,00	0,00	0,00	0,00	0,00	0,00	0,00	90 212,00	0,00	0,00	90 212,00	
20431	Subv.Scol : Bien mobilier, matériel	0,00	7 274,45	0,00	0,00	0,00	0,00	0,00	0,00	0,00	0,00	0,00	0,00	0,00	7 274,45	
20432	Subv.Scol : Bâtiments, installations	0,00	1 620,00	0,00	0,00	0,00	0,00	0,00	0,00	0,00	0,00	0,00	0,00	0,00	1 620,00	
2051	Concessions, droits similaires	0,00	2 598 434,80	0,00	0,00	0,00	0,00	0,00	0,00	0,00	0,00	0,00	0,00	0,00	2 598 434,80	
21351	Bâtiments publics	0,00	505 650,60	0,00	0,00	0,00	0,00	0,00	0,00	0,00	0,00	0,00	0,00	0,00	505 650,60	
21578	Autre matériel technique	0,00	56 274,07	0,00	0,00	0,00	0,00	0,00	0,00	0,00	0,00	0,00	0,00	0,00	56 274,07	
2181	Installat <sup>e</sup> générales, agencements	0,00	13 513,88	0,00	0,00	0,00	0,00	0,00	0,00	0,00	0,00	0,00	0,00	0,00	13 513,88	
21828	Autres matériels de transport	0,00	282 828,53	0,00	0,00	0,00	0,00	0,00	0,00	0,00	0,00	0,00	0,00	0,00	282 828,53	
21838	Autre matériel informatique	0,00	1 008 746,96	0,00	0,00	0,00	0,00	0,00	0,00	0,00	0,00	0,00	0,00	0,00	1 008 746,96	
21848	Autres matériels de bureau et mobiliers	21 336,69	65 661,81	0,00	0,00	0,00	0,00	0,00	0,00	0,00	0,00	0,00	0,00	0,00	86 998,50	
2185	Matériel de téléphonie	0,00	18 874,60	0,00	0,00	0,00	0,00	0,00	0,00	0,00	0,00	0,00	0,00	0,00	18 874,60	

Article / compte par nature	Libellé	02 Administration générale					03 Sécurité	04 Actions interrégionales, européennes					05 Plan de relance (crise sanitaire)	TOTAL DU CHAPITRE	
		020 Administration générale collectivité		021 Conseil Régional	022 Conseil Economique et Social Régional	023 Conseil culture, éducation et environnement		028 Autres organismes	041 Actions interrégionales	042 Actions européennes	043 Actions relevant de la subvent° globale	044 Aide publique au développement			048 Autres actions internationales
		0201 Personnel non ventilé	0202 Autres moyens généraux												
2188	Autres immobilisations corporelles	0,00	138 055,49	0,00	0,00	0,00	0,00	0,00	0,00	0,00	0,00	0,00	0,00	138 055,49	
2313	Constructions	0,00	2 097 739,39	0,00	0,00	0,00	0,00	0,00	0,00	0,00	0,00	0,00	0,00	2 097 739,39	
237	Avances commandes immo incorporelles	0,00	59 812,01	0,00	0,00	0,00	0,00	0,00	0,00	0,00	0,00	0,00	0,00	59 812,01	
238	Avances commandes immo corporelles	0,00	204 149,41	0,00	0,00	0,00	0,00	0,00	0,00	0,00	0,00	0,00	0,00	204 149,41	
261	Titres de participation	0,00	6 395 300,00	0,00	0,00	0,00	0,00	0,00	0,00	0,00	0,00	0,00	0,00	6 395 300,00	
<b>RECETTES</b>		<b>0,00</b>	<b>53,99</b>	<b>0,00</b>	<b>0,00</b>	<b>0,00</b>	<b>0,00</b>	<b>0,00</b>	<b>0,00</b>	<b>0,00</b>	<b>9 778,06</b>	<b>0,00</b>	<b>0,00</b>	<b>9 832,05</b>	
20421	Privé : Bien mobilier, matériel	0,00	0,00	0,00	0,00	0,00	0,00	0,00	0,00	0,00	1 390,18	0,00	0,00	1 390,18	
20422	Privé : Bâtiments, installations	0,00	0,00	0,00	0,00	0,00	0,00	0,00	0,00	0,00	8 387,88	0,00	0,00	8 387,88	
21311	Bâtiments administratifs	0,00	53,99	0,00	0,00	0,00	0,00	0,00	0,00	0,00	0,00	0,00	0,00	53,99	

<b>IV – PRESENTATION CROISEE</b>	<b>IV</b>
<b>SECTION D'INVESTISSEMENT – 90 OPERATIONS VENTILEES</b>	<b>A/901</b>
<b>Détail par articles</b>	

**CHAPITRE 901 – Formation professionnelle et apprentissage**

Article /compte par nature	Libellé	10 Services communs	11 Formation professionnelle						12 Apprentissage	13 Formation sanitaire et sociale	14 Plan de relance (crise sanitaire)	TOTAL DU CHAPITRE	
			111 Insertion sociale et professionnelle	112 Formation professionnalisante personnes	113 Format° continue des pers. rech. emplois	114 Formation des actifs occupés	115 Rémunération des stagiaires	116 Autres					
<b>DEPENSES</b>		<b>0,00</b>	<b>0,00</b>	<b>0,00</b>	<b>0,00</b>	<b>0,00</b>	<b>0,00</b>	<b>0,00</b>	<b>305 000,00</b>	<b>10 893 596,11</b>	<b>4 901 133,03</b>	<b>0,00</b>	<b>16 099 729,14</b>
2031	Frais d'études	0,00	0,00	0,00	0,00	0,00	0,00	0,00	9 206,99	0,00	0,00	0,00	9 206,99
2033	Frais d'insertion	0,00	0,00	0,00	0,00	0,00	0,00	0,00	0,00	864,00	0,00	0,00	864,00
204141	Subv.Cne : Bien mobilier, matériel	0,00	0,00	0,00	0,00	0,00	0,00	0,00	139 849,45	0,00	0,00	0,00	139 849,45
204142	Subv.Cne : Bâtiments, installations	0,00	0,00	0,00	0,00	0,00	0,00	0,00	305 000,00	0,00	0,00	0,00	305 000,00
204151	Subv. Grpt : Bien mobilier, matériel	0,00	0,00	0,00	0,00	0,00	0,00	0,00	874 807,67	0,00	0,00	0,00	874 807,67
204152	Subv. Grpt : Bâtiments, installations	0,00	0,00	0,00	0,00	0,00	0,00	0,00	28 685,37	0,00	0,00	0,00	28 685,37
204181	Autres org pub - Biens mob, mat, études	0,00	0,00	0,00	0,00	0,00	0,00	0,00	338 456,46	317 008,57	0,00	0,00	655 465,03
204182	Autres org pub - Bâtiments et installat°	0,00	0,00	0,00	0,00	0,00	0,00	0,00	30 446,00	316 468,96	0,00	0,00	346 914,96
20421	Privé : Bien mobilier, matériel	0,00	0,00	0,00	0,00	0,00	0,00	0,00	4 050 288,95	8 991,59	0,00	0,00	4 059 280,54
20422	Privé : Bâtiments, installations	0,00	0,00	0,00	0,00	0,00	0,00	0,00	4 963 505,94	70 052,83	0,00	0,00	5 033 558,77
21578	Autre matériel technique	0,00	0,00	0,00	0,00	0,00	0,00	0,00	388 368,00	0,00	0,00	0,00	388 368,00
2313	Constructions	0,00	0,00	0,00	0,00	0,00	0,00	0,00	0,00	26 092,56	0,00	0,00	26 092,56
2317	Immo. corporelles reçues mise à dispo.	0,00	0,00	0,00	0,00	0,00	0,00	0,00	0,00	1 975,20	0,00	0,00	1 975,20
238	Avances commandes immo corporelles	0,00	0,00	0,00	0,00	0,00	0,00	0,00	69 981,28	4 159 679,32	0,00	0,00	4 229 660,60
<b>RECETTES</b>		<b>0,00</b>	<b>0,00</b>	<b>0,00</b>	<b>0,00</b>	<b>0,00</b>	<b>0,00</b>	<b>0,00</b>	<b>10 371 700,00</b>	<b>0,00</b>	<b>0,00</b>	<b>0,00</b>	<b>10 371 700,00</b>
1388	Autres subventions non transférables	0,00	0,00	0,00	0,00	0,00	0,00	0,00	10 371 700,00	0,00	0,00	0,00	10 371 700,00

<b>IV – PRESENTATION CROISEE</b>	<b>IV</b>
<b>SECTION D'INVESTISSEMENT – 90 OPERATIONS VENTILEES</b>	<b>A/902</b>
<b>Détail par articles</b>	

**CHAPITRE 902 – Enseignement**

Article /compte par nature	Libellé	20 Services communs	21 Enseignement du premier degré	22 Enseignement du second degré				23 Enseignement supérieur	24 Plan de relance (crise sanitaire)	27 Sécurité	28 Autres services périscolaires et annexes	TOTAL DU CHAPITRE
				221 Collèges	222 Lycées publics	223 Lycées privés	224 Participations à des cités mixtes					
<b>DEPENSES</b>		<b>0,00</b>	<b>0,00</b>	<b>0,00</b>	<b>120 023 880,70</b>	<b>4 572 165,60</b>	<b>0,00</b>	<b>15 708 600,42</b>	<b>0,00</b>	<b>0,00</b>	<b>0,00</b>	<b>140 304 646,72</b>
2031	Frais d'études	0,00	0,00	0,00	2 799 770,41	0,00	0,00	0,00	0,00	0,00	0,00	2 799 770,41
2033	Frais d'insertion	0,00	0,00	0,00	50 376,80	0,00	0,00	0,00	0,00	0,00	0,00	50 376,80
204131	Subv. Dpt : Bien mobilier, matériel	0,00	0,00	0,00	9 694,78	0,00	0,00	0,00	0,00	0,00	0,00	9 694,78
204132	Subv. Dpt : Bâtiments, installations	0,00	0,00	0,00	258 500,00	0,00	0,00	0,00	0,00	0,00	0,00	258 500,00
204141	Subv.Cne : Bien mobilier, matériel	0,00	0,00	0,00	0,00	0,00	0,00	25 000,00	0,00	0,00	0,00	25 000,00
204142	Subv.Cne : Bâtiments, installations	0,00	0,00	0,00	120 174,54	0,00	0,00	1 440 000,00	0,00	0,00	0,00	1 560 174,54
204181	Autres org pub - Biens mob, mat, études	0,00	0,00	0,00	0,00	0,00	0,00	797 528,25	0,00	0,00	0,00	797 528,25
204182	Autres org pub - Bâtiments et installat°	0,00	0,00	0,00	0,00	0,00	0,00	5 778 110,51	0,00	0,00	0,00	5 778 110,51
20421	Privé : Bien mobilier, matériel	0,00	0,00	0,00	0,00	966 995,57	0,00	141 896,80	0,00	0,00	0,00	1 108 892,37
20422	Privé : Bâtiments, installations	0,00	0,00	0,00	0,00	3 605 170,03	0,00	7 047 727,06	0,00	0,00	0,00	10 652 897,09
20431	Subv.Scol : Bien mobilier, matériel	0,00	0,00	0,00	7 173 600,37	0,00	0,00	0,00	0,00	0,00	0,00	7 173 600,37
20432	Subv.Scol : Bâtiments, installations	0,00	0,00	0,00	21 206 668,16	0,00	0,00	0,00	0,00	0,00	0,00	21 206 668,16
2051	Concessions, droits similaires	0,00	0,00	0,00	323 367,64	0,00	0,00	0,00	0,00	0,00	0,00	323 367,64
21312	Bâtiments scolaires	0,00	0,00	0,00	178 830,35	0,00	0,00	0,00	0,00	0,00	0,00	178 830,35
21572	Matériel technique scolaire	0,00	0,00	0,00	5 654 551,38	0,00	0,00	0,00	0,00	0,00	0,00	5 654 551,38
21578	Autre matériel technique	0,00	0,00	0,00	125 767,79	0,00	0,00	0,00	0,00	0,00	0,00	125 767,79
217312	Bâtiments scolaires (mise à dispo)	0,00	0,00	0,00	28 536,35	0,00	0,00	0,00	0,00	0,00	0,00	28 536,35
21831	Matériel informatique scolaire	0,00	0,00	0,00	7 145 447,60	0,00	0,00	0,00	0,00	0,00	0,00	7 145 447,60
21841	Matériel de bureau et mobilier scolaires	0,00	0,00	0,00	1 574 944,13	0,00	0,00	0,00	0,00	0,00	0,00	1 574 944,13
2188	Autres immobilisations corporelles	0,00	0,00	0,00	21 378,60	0,00	0,00	0,00	0,00	0,00	0,00	21 378,60
2313	Constructions	0,00	0,00	0,00	23 700 547,30	0,00	0,00	0,00	0,00	0,00	0,00	23 700 547,30
2317	Immo. corporelles reçues mise à dispo.	0,00	0,00	0,00	26 832 683,17	0,00	0,00	0,00	0,00	0,00	0,00	26 832 683,17
238	Avances commandes immo corporelles	0,00	0,00	0,00	22 819 041,33	0,00	0,00	0,00	0,00	0,00	0,00	22 819 041,33

REGION BOURGOGNE-FRANCHE-COMTE - Budget principal - CA - 2021

Article /compte par nature	Libellé	20 Services communs	21 Enseignement du premier degré	22 Enseignement du second degré				23 Enseignement supérieur	24 Plan de relance (crise sanitaire)	27 Sécurité	28 Autres services périscolaires et annexes	TOTAL DU CHAPITRE
				221 Collèges	222 Lycées publics	223 Lycées privés	224 Participations à des cités mixtes					
4581	Opérations investissement sous mandat	0,00	0,00	0,00	0,00	0,00	0,00	478 337,80	0,00	0,00	0,00	478 337,80
<b>RECETTES</b>		<b>0,00</b>	<b>0,00</b>	<b>0,00</b>	<b>37 012 060,76</b>	<b>0,00</b>	<b>0,00</b>	<b>1 448 146,87</b>	<b>0,00</b>	<b>0,00</b>	<b>0,00</b>	<b>38 460 207,63</b>
1311	Subv. transf. Etat et établ. Nationaux	0,00	0,00	0,00	4 581 767,40	0,00	0,00	0,00	0,00	0,00	0,00	4 581 767,40
1313	Subv. transf. Départements	0,00	0,00	0,00	62 271,24	0,00	0,00	0,00	0,00	0,00	0,00	62 271,24
1318	Autres subvent° d'équipement transf.	0,00	0,00	0,00	515 079,06	0,00	0,00	0,00	0,00	0,00	0,00	515 079,06
1323	Subv. non transf. Départements	0,00	0,00	0,00	47 972,00	0,00	0,00	0,00	0,00	0,00	0,00	47 972,00
1332	Dotation régionale d'équipement scolaire	0,00	0,00	0,00	31 410 694,00	0,00	0,00	0,00	0,00	0,00	0,00	31 410 694,00
20431	Subv.Scol : Bien mobilier, matériel	0,00	0,00	0,00	91 876,00	0,00	0,00	0,00	0,00	0,00	0,00	91 876,00
20432	Subv.Scol : Bâtiments, installations	0,00	0,00	0,00	784,00	0,00	0,00	0,00	0,00	0,00	0,00	784,00
21831	Matériel informatique scolaire	0,00	0,00	0,00	188 000,00	0,00	0,00	0,00	0,00	0,00	0,00	188 000,00
2313	Constructions	0,00	0,00	0,00	19 286,18	0,00	0,00	0,00	0,00	0,00	0,00	19 286,18
2317	Immo. corporelles reçues mise à dispo.	0,00	0,00	0,00	86 573,79	0,00	0,00	0,00	0,00	0,00	0,00	86 573,79
238	Avances commandes immo corporelles	0,00	0,00	0,00	7 757,09	0,00	0,00	0,00	0,00	0,00	0,00	7 757,09
4582	Opérations d'investissement sous mandat	0,00	0,00	0,00	0,00	0,00	0,00	1 448 146,87	0,00	0,00	0,00	1 448 146,87

<b>IV – PRESENTATION CROISEE</b>	<b>IV</b>
<b>SECTION D'INVESTISSEMENT – 90 OPERATIONS VENTILEES</b>	<b>A/903</b>
<b>Détail par articles</b>	

**CHAPITRE 903 – Culture, sports et loisirs**

Article /compte par nature	Libellé	30 Services communs	31 Culture			32 Sports	33 Loisirs	34 Plan de relance (crise sanitaire)	37 Sécurité	TOTAL DU CHAPITRE
			311 Enseignement artistique	312 Activités culturelles et artistiques	313 Patrimoine (bibliothèques, musées. ...)					
<b>DEPENSES</b>		<b>0,00</b>	<b>0,00</b>	<b>1 871 673,10</b>	<b>6 097 525,63</b>	<b>4 664 388,65</b>	<b>0,00</b>	<b>0,00</b>	<b>0,00</b>	<b>12 633 587,38</b>
2031	Frais d'études	0,00	0,00	0,00	11 343,60	0,00	0,00	0,00	0,00	11 343,60
204131	Subv. Dpt : Bien mobilier, matériel	0,00	0,00	0,00	29 555,00	0,00	0,00	0,00	0,00	29 555,00
204132	Subv. Dpt : Bâtiments, installations	0,00	0,00	0,00	863 233,66	24 600,00	0,00	0,00	0,00	887 833,66
204141	Subv.Cne : Bien mobilier, matériel	0,00	0,00	28 231,05	386 540,09	6 799,00	0,00	0,00	0,00	421 570,14
204142	Subv.Cne : Bâtiments, installations	0,00	0,00	242 358,00	3 562 461,91	2 933 017,20	0,00	0,00	0,00	6 737 837,11
204152	Subv. Grpt : Bâtiments, installations	0,00	0,00	0,00	4 760,20	34 433,00	0,00	0,00	0,00	39 193,20
204161	Subv. SPIC : Bien mobilier, matériel	0,00	0,00	19 452,00	5 120,00	0,00	0,00	0,00	0,00	24 572,00
204162	Subv. SPIC : Bâtiments, installations	0,00	0,00	0,00	269 549,76	0,00	0,00	0,00	0,00	269 549,76
204181	Autres org pub - Biens mob, mat, études	0,00	0,00	0,00	134 136,47	0,00	0,00	0,00	0,00	134 136,47
204182	Autres org pub - Bâtiments et installat°	0,00	0,00	0,00	63 800,00	7 670,00	0,00	0,00	0,00	71 470,00
20421	Privé : Bien mobilier, matériel	0,00	0,00	1 493 433,05	112 250,00	801 433,11	0,00	0,00	0,00	2 407 116,16
20422	Privé : Bâtiments, installations	0,00	0,00	88 199,00	497 551,94	843 782,00	0,00	0,00	0,00	1 429 532,94
2051	Concessions, droits similaires	0,00	0,00	0,00	12 646,12	0,00	0,00	0,00	0,00	12 646,12
21351	Bâtiments publics	0,00	0,00	0,00	8 496,00	0,00	0,00	0,00	0,00	8 496,00
2181	Installat° générales, agencements	0,00	0,00	0,00	7 128,00	0,00	0,00	0,00	0,00	7 128,00
2188	Autres immobilisations corporelles	0,00	0,00	0,00	119 418,88	0,00	0,00	0,00	0,00	119 418,88
2313	Constructions	0,00	0,00	0,00	9 534,00	12 654,34	0,00	0,00	0,00	22 188,34
<b>RECETTES</b>		<b>0,00</b>	<b>0,00</b>	<b>0,00</b>	<b>0,00</b>	<b>2 000,00</b>	<b>0,00</b>	<b>0,00</b>	<b>0,00</b>	<b>2 000,00</b>
20421	Privé : Bien mobilier, matériel	0,00	0,00	0,00	0,00	2 000,00	0,00	0,00	0,00	2 000,00

<b>IV – PRESENTATION CROISEE</b>	<b>IV</b>
<b>SECTION D'INVESTISSEMENT – 90 OPERATIONS VENTILEES</b>	<b>A/904</b>
<b>Détail par articles</b>	

**CHAPITRE 904 – Santé et action sociale**

Article /compte par nature	Libellé	40 Services communs	41 Santé	42 Action sociale	43 Plan de relance (crise sanitaire)	47 Sécurité alimentaire	TOTAL DU CHAPITRE
<b>DEPENSES</b>		<b>0,00</b>	<b>931 401,16</b>	<b>0,00</b>	<b>0,00</b>	<b>0,00</b>	<b>931 401,16</b>
204142	Subv.Cne : Bâtiments, installations	0,00	873 590,61	0,00	0,00	0,00	873 590,61
204152	Subv. Grpt : Bâtiments, installations	0,00	39 745,57	0,00	0,00	0,00	39 745,57
20421	Privé : Bien mobilier, matériel	0,00	4 167,40	0,00	0,00	0,00	4 167,40
20422	Privé : Bâtiments, installations	0,00	13 897,58	0,00	0,00	0,00	13 897,58
<b>RECETTES</b>		<b>0,00</b>	<b>0,00</b>	<b>0,00</b>	<b>0,00</b>	<b>0,00</b>	<b>0,00</b>



<b>IV – PRESENTATION CROISEE</b>	<b>IV</b>
<b>SECTION D'INVESTISSEMENT – 90 OPERATIONS VENTILEES</b>	<b>A/905</b>
<b>Détail par articles</b>	

**CHAPITRE 905 – Aménagement des territoires**

Article /compte par nature	Libellé	50 Services communs	51 Politique de la ville	52 Agglomérations et villes moyennes	53 Espace rural, autres espaces de dévelopt	54 Habitat - (Logement)	55 Actions en faveur du littoral	56 Technologies informat° et communicat°	57 Sécurité	58 Autres actions	59 Plan de relance (crise sanitaire)	TOTAL DU CHAPITRE
<b>DEPENSES</b>		<b>4 875,00</b>	<b>3 831 125,16</b>	<b>4 634 426,00</b>	<b>24 605 997,07</b>	<b>5 708 036,44</b>	<b>0,00</b>	<b>23 123 380,08</b>	<b>0,00</b>	<b>0,00</b>	<b>0,00</b>	<b>61 907 839,75</b>
2031	Frais d'études	0,00	0,00	0,00	0,00	0,00	0,00	190 812,33	0,00	0,00	0,00	190 812,33
204112	Subv. Etat : Bâtiments, installations	0,00	0,00	0,00	25 000,00	0,00	0,00	0,00	0,00	0,00	0,00	25 000,00
204131	Subv. Dpt : Bien mobilier, matériel	0,00	0,00	0,00	0,00	0,00	0,00	60 828,55	0,00	0,00	0,00	60 828,55
204133	Subv. Dpt : Projet infrastructure	0,00	0,00	0,00	0,00	0,00	0,00	1 079 069,50	0,00	0,00	0,00	1 079 069,50
204141	Subv.Cne : Bien mobilier, matériel	0,00	31 852,00	91 494,31	1 002 400,40	0,00	0,00	2 579 344,66	0,00	0,00	0,00	3 705 091,37
204142	Subv.Cne : Bâtiments, installations	0,00	2 724 083,02	4 313 677,96	21 099 167,50	4 584 683,31	0,00	1 711 228,08	0,00	0,00	0,00	34 432 839,87
204151	Subv. Grpt : Bien mobilier, matériel	0,00	0,00	0,00	355 713,44	0,00	0,00	2 243 718,05	0,00	0,00	0,00	2 599 431,49
204152	Subv. Grpt : Bâtiments, installations	0,00	58 940,64	28 862,44	268 758,31	35 066,03	0,00	2 410 166,14	0,00	0,00	0,00	2 801 793,56
204153	Subv. Grpt : Projet infrastructure	0,00	0,00	0,00	0,00	0,00	0,00	1 356 333,39	0,00	0,00	0,00	1 356 333,39
204161	Subv. SPIC : Bien mobilier, matériel	0,00	0,00	0,00	3 228,00	0,00	0,00	6 400,00	0,00	0,00	0,00	9 628,00
204162	Subv. SPIC : Bâtiments, installations	0,00	190 109,99	0,00	90 792,34	175 570,64	0,00	0,00	0,00	0,00	0,00	456 472,97
204181	Autres org pub - Biens mob, mat, études	0,00	0,00	0,00	164 999,76	0,00	0,00	1 285 877,63	0,00	0,00	0,00	1 450 877,39
204182	Autres org pub - Bâtiments et installat°	0,00	0,00	0,00	92 480,00	151 463,58	0,00	2 120 000,00	0,00	0,00	0,00	2 363 943,58
20421	Privé : Bien mobilier, matériel	0,00	34 040,44	64 693,72	297 592,48	0,00	0,00	1 256 676,89	0,00	0,00	0,00	1 653 003,53
20422	Privé : Bâtiments, installations	0,00	792 099,07	135 697,57	1 205 864,84	761 252,88	0,00	0,00	0,00	0,00	0,00	2 894 914,36
2051	Concessions, droits similaires	0,00	0,00	0,00	0,00	0,00	0,00	123 510,00	0,00	0,00	0,00	123 510,00
208	Autres immobilisations incorporelles	4 875,00	0,00	0,00	0,00	0,00	0,00	0,00	0,00	0,00	0,00	4 875,00
2158	A u t r e s inst.,matériel,outil. techniques	0,00	0,00	0,00	0,00	0,00	0,00	6 451 363,69	0,00	0,00	0,00	6 451 363,69
238	Avances commandes immo corporelles	0,00	0,00	0,00	0,00	0,00	0,00	48 051,17	0,00	0,00	0,00	48 051,17

REGION BOURGOGNE-FRANCHE-COMTE - Budget principal - CA - 2021

Article /compte par nature	Libellé	50 Services communs	51 Politique de la ville	52 Agglomérations et villes moyennes	53 Espace rural, autres espaces de dévelopt	54 Habitat - (Logement)	55 Actions en faveur du littoral	56 Technologies informat° et communicat°	57 Sécurité	58 Autres actions	59 Plan de relance (crise sanitaire)	TOTAL DU CHAPITRE
261	Titres de participation	0,00	0,00	0,00	0,00	0,00	0,00	200 000,00	0,00	0,00	0,00	200 000,00
<b>RECETTES</b>		<b>0,00</b>	<b>0,00</b>	<b>113 905,90</b>	<b>40 666,88</b>	<b>23 660,00</b>	<b>0,00</b>	<b>1 020 000,00</b>	<b>0,00</b>	<b>0,00</b>	<b>0,00</b>	<b>1 198 232,78</b>
1311	Subv. transf. Etat et établ. Nationaux	0,00	0,00	0,00	0,00	0,00	0,00	1 000 000,00	0,00	0,00	0,00	1 000 000,00
204142	Subv.Cne : Bâtiments, installations	0,00	0,00	102 905,90	40 589,81	23 660,00	0,00	0,00	0,00	0,00	0,00	167 155,71
204151	Subv. Grpt : Bien mobilier, matériel	0,00	0,00	0,00	77,07	0,00	0,00	20 000,00	0,00	0,00	0,00	20 077,07
204152	Subv. Grpt : Bâtiments, installations	0,00	0,00	11 000,00	0,00	0,00	0,00	0,00	0,00	0,00	0,00	11 000,00

<b>IV – PRESENTATION CROISEE</b>	<b>IV</b>
<b>SECTION D'INVESTISSEMENT – 90 OPERATIONS VENTILEES</b>	<b>A/906</b>
<b>Détail par articles</b>	

**CHAPITRE 906 – Gestion des fonds européens**

Article /compte par nature	Libellé	61 FSE	62 FEDER	63		64 Plan de relance (crise sanitaire)	TOTAL DU CHAPITRE
				Autres			
				630 FEADER	631 FEAMP		
<b>DEPENSES</b>		<b>0,00</b>	<b>67 100 435,69</b>	<b>0,00</b>	<b>0,00</b>	<b>0,00</b>	<b>67 100 435,69</b>
13172	Subv. transf. FEDER	0,00	15 000 000,00	0,00	0,00	0,00	15 000 000,00
2045	Subv. d'équipement versées aux tiers	0,00	37 100 435,69	0,00	0,00	0,00	37 100 435,69
266	Autres formes de participation	0,00	15 000 000,00	0,00	0,00	0,00	15 000 000,00
<b>RECETTES</b>		<b>0,00</b>	<b>67 100 435,69</b>	<b>0,00</b>	<b>0,00</b>	<b>0,00</b>	<b>67 100 435,69</b>
13172	Subv. transf. FEDER	0,00	37 059 989,83	0,00	0,00	0,00	37 059 989,83
13272	Subv. non transf. FEDER	0,00	30 000 000,00	0,00	0,00	0,00	30 000 000,00
2045	Subv. d'équipement versées aux tiers	0,00	40 445,86	0,00	0,00	0,00	40 445,86

<b>IV – PRESENTATION CROISEE</b>	<b>IV</b>
<b>SECTION D'INVESTISSEMENT – 90 OPERATIONS VENTILEES</b>	<b>A/907</b>
<b>Détail par articles</b>	

**CHAPITRE 907 – Environnement**

Article /compte par nature	Libellé	70 Services communs	71 Actions transversales	72 Actions en matière des déchets	73 Politique de l'air	74 Politique de l'eau	75 Politique de l'énergie	76 Patrimoine naturel	77 Environnemt infrastructures transport	78 Autres actions	79 Plan de relance (crise sanitaire)	TOTAL DU CHAPITRE
<b>DEPENSES</b>		<b>0,00</b>	<b>157 613,21</b>	<b>189 869,33</b>	<b>27 979,60</b>	<b>491 293,64</b>	<b>18 384 976,83</b>	<b>2 764 361,94</b>	<b>0,00</b>	<b>40 550,20</b>	<b>0,00</b>	<b>22 056 644,75</b>
204131	Subv. Dpt : Bien mobilier, matériel	0,00	0,00	0,00	0,00	11 788,79	0,00	17 706,00	0,00	0,00	0,00	29 494,79
204132	Subv. Dpt : Bâtiments, installations	0,00	0,00	0,00	0,00	0,00	47 234,22	0,00	0,00	0,00	0,00	47 234,22
204141	Subv.Cne : Bien mobilier, matériel	0,00	58 993,43	16 346,52	0,00	4 763,00	813 888,64	139 614,83	0,00	0,00	0,00	1 033 606,42
204142	Subv.Cne : Bâtiments, installations	0,00	78 600,00	0,00	0,00	78 724,78	4 268 977,19	245 771,43	0,00	14 087,20	0,00	4 686 160,60
204151	Subv. Grpt : Bien mobilier, matériel	0,00	0,00	80 000,00	0,00	6 127,00	110 288,37	109 940,48	0,00	0,00	0,00	306 355,85
204152	Subv. Grpt : Bâtiments, installations	0,00	994,00	0,00	0,00	360 444,87	787 343,34	16 756,68	0,00	0,00	0,00	1 165 538,89
204161	Subv. SPIC : Bien mobilier, matériel	0,00	0,00	0,00	0,00	0,00	120 883,06	19 590,00	0,00	0,00	0,00	140 473,06
204162	Subv. SPIC : Bâtiments, installations	0,00	0,00	0,00	0,00	0,00	1 575 288,73	97 011,52	0,00	0,00	0,00	1 672 300,25
204181	Autres org pub - Biens mob, mat, études	0,00	0,00	0,00	0,00	0,00	48 567,16	20 621,00	0,00	0,00	0,00	69 188,16
204182	Autres org pub - Bâtiments et installat°	0,00	0,00	0,00	0,00	0,00	13 696,31	1 930,59	0,00	26 463,00	0,00	42 089,90
20421	Privé : Bien mobilier, matériel	0,00	19 025,78	63 137,99	0,00	0,00	5 137 207,23	1 468 304,43	0,00	0,00	0,00	6 687 675,43
20422	Privé : Bâtiments, installations	0,00	0,00	30 384,82	27 979,60	29 445,20	4 961 602,58	624 301,50	0,00	0,00	0,00	5 673 713,70
20432	Subv.Scol : Bâtiments, installations	0,00	0,00	0,00	0,00	0,00	0,00	2 813,48	0,00	0,00	0,00	2 813,48
2745	A v a n c e s remboursables	0,00	0,00	0,00	0,00	0,00	500 000,00	0,00	0,00	0,00	0,00	500 000,00
<b>RECETTES</b>		<b>0,00</b>	<b>0,00</b>	<b>0,00</b>	<b>0,00</b>	<b>6 181,20</b>	<b>303 517,48</b>	<b>0,00</b>	<b>0,00</b>	<b>0,00</b>	<b>0,00</b>	<b>309 698,68</b>
1388	Autres subventions non transférables	0,00	0,00	0,00	0,00	0,00	259 249,92	0,00	0,00	0,00	0,00	259 249,92
204142	Subv.Cne : Bâtiments, installations	0,00	0,00	0,00	0,00	0,00	44 267,56	0,00	0,00	0,00	0,00	44 267,56
204152	Subv. Grpt : Bâtiments, installations	0,00	0,00	0,00	0,00	6 181,20	0,00	0,00	0,00	0,00	0,00	6 181,20

<b>IV – PRESENTATION CROISEE</b>	<b>IV</b>
<b>SECTION D'INVESTISSEMENT – 90 OPERATIONS VENTILEES</b>	<b>A/908</b>
<b>Détail par articles</b>	

**CHAPITRE 908 – Transports**

Article /compte par nature	Libellé	80 Services communs	81 Transports en commun de voyageurs						
			810 Services communs	811 Transp ferroviaire régional de voyageurs	812 Gares et autres infrastructures ferrov.	813 Transports scolaires	814 Transports interurbains	815 Transports mixtes	818 Autres transports en commun
			<b>DEPENSES</b>	<b>0,00</b>	<b>0,00</b>	<b>137 290 617,95</b>	<b>35 080 452,77</b>	<b>1 974 404,16</b>	<b>0,00</b>
2031	Frais d'études	0,00	0,00	37 503,60	825,30	0,00	0,00	0,00	2 680,44
204114	Voiries	0,00	0,00	0,00	0,00	0,00	0,00	0,00	0,00
204132	Subv. Dpt : Bâtiments, installations	0,00	0,00	0,00	0,00	0,00	0,00	0,00	0,00
204133	Subv. Dpt : Projet infrastructure	0,00	0,00	0,00	0,00	0,00	0,00	0,00	0,00
204142	Subv.Cne : Bâtiments, installations	0,00	0,00	0,00	0,00	0,00	0,00	0,00	41 664,42
204143	Subv.Cne : Projet infrastructure	0,00	0,00	0,00	76 679,04	0,00	0,00	0,00	0,00
204152	Subv. Grpt : Bâtiments, installations	0,00	0,00	0,00	0,00	0,00	0,00	0,00	0,00
2041711	Subv. SNCF : Bien mobilier, matériel	0,00	0,00	136 869 495,95	0,00	0,00	0,00	0,00	0,00
2041713	Subv. SNCF : Projet infrastructure	0,00	0,00	282 675,00	13 504 593,45	0,00	0,00	0,00	0,00
2041721	SNCF réseau : Bien mobilier, matériel	0,00	0,00	100 943,40	80 201,55	0,00	0,00	0,00	0,00
2041723	SNCF réseau : Projet infrastructure	0,00	0,00	0,00	21 215 697,96	0,00	0,00	0,00	0,00
204183	Autres org pub-Proj infrastruct int nat.	0,00	0,00	0,00	0,00	0,00	0,00	0,00	0,00
20421	Privé : Bien mobilier, matériel	0,00	0,00	0,00	0,00	62 400,00	0,00	0,00	2 100,00
20422	Privé : Bâtiments, installations	0,00	0,00	0,00	165 148,00	0,00	0,00	0,00	0,00
2051	Concessions, droits similaires	0,00	0,00	0,00	0,00	0,00	0,00	0,00	1 481 303,27
21578	Autre matériel technique	0,00	0,00	0,00	0,00	1 912 004,16	0,00	0,00	0,00
2188	Autres immobilisations corporelles	0,00	0,00	0,00	0,00	0,00	0,00	0,00	47 078,40
2314	Constructions sur sol d'autrui	0,00	0,00	0,00	37 307,47	0,00	0,00	0,00	0,00
<b>RECETTES</b>		<b>0,00</b>	<b>0,00</b>	<b>5 221 142,31</b>	<b>991 220,08</b>	<b>29 700,00</b>	<b>0,00</b>	<b>0,00</b>	<b>0,00</b>
1318	Autres subvent° d'équipement transf.	0,00	0,00	5 035 680,00	0,00	0,00	0,00	0,00	0,00
2031	Frais d'études	0,00	0,00	0,00	89 288,76	0,00	0,00	0,00	0,00
2041711	Subv. SNCF : Bien mobilier, matériel	0,00	0,00	185 462,31	0,00	0,00	0,00	0,00	0,00
2041713	Subv. SNCF : Projet infrastructure	0,00	0,00	0,00	401,35	0,00	0,00	0,00	0,00
2041723	SNCF réseau : Projet infrastructure	0,00	0,00	0,00	901 529,97	0,00	0,00	0,00	0,00
21578	Autre matériel technique	0,00	0,00	0,00	0,00	29 700,00	0,00	0,00	0,00

<b>IV – PRESENTATION CROISEE</b>	<b>IV</b>
<b>SECTION D'INVESTISSEMENT – 90 OPERATIONS VENTILEES</b>	<b>A/908</b>
<b>Détail par articles</b>	

**CHAPITRE 908 – Transports (suite 1)**

Article /compte par nature	Libellé	82 Routes et voiries						83 Plan de relance (crise sanitaire)	87 Sécurité
		821	822	823	824	825	828		
		Voirie nationale	Voirie régionale	Voirie départementale	Voirie communale	Sécurité routière	Autres liaisons		
<b>DEPENSES</b>		<b>17 905 038,51</b>	<b>0,00</b>	<b>727 140,01</b>	<b>0,00</b>	<b>0,00</b>	<b>0,00</b>	<b>0,00</b>	<b>0,00</b>
2031	Frais d'études	0,00	0,00	0,00	0,00	0,00	0,00	0,00	0,00
204114	Voiries	17 213 091,54	0,00	0,00	0,00	0,00	0,00	0,00	0,00
204132	Subv. Dpt : Bâtiments, installations	0,00	0,00	727 140,01	0,00	0,00	0,00	0,00	0,00
204133	Subv. Dpt : Projet infrastructure	691 946,97	0,00	0,00	0,00	0,00	0,00	0,00	0,00
204142	Subv.Cne : Bâtiments, installations	0,00	0,00	0,00	0,00	0,00	0,00	0,00	0,00
204143	Subv.Cne : Projet infrastructure	0,00	0,00	0,00	0,00	0,00	0,00	0,00	0,00
204152	Subv. Grpt : Bâtiments, installations	0,00	0,00	0,00	0,00	0,00	0,00	0,00	0,00
2041711	Subv. SNCF : Bien mobilier, matériel	0,00	0,00	0,00	0,00	0,00	0,00	0,00	0,00
2041713	Subv. SNCF : Projet infrastructure	0,00	0,00	0,00	0,00	0,00	0,00	0,00	0,00
2041721	SNCF réseau : Bien mobilier, matériel	0,00	0,00	0,00	0,00	0,00	0,00	0,00	0,00
2041723	SNCF réseau : Projet infrastructure	0,00	0,00	0,00	0,00	0,00	0,00	0,00	0,00
204183	Autres org pub-Proj infrastruct int nat.	0,00	0,00	0,00	0,00	0,00	0,00	0,00	0,00
20421	Privé : Bien mobilier, matériel	0,00	0,00	0,00	0,00	0,00	0,00	0,00	0,00
20422	Privé : Bâtiments, installations	0,00	0,00	0,00	0,00	0,00	0,00	0,00	0,00
2051	Concessions, droits similaires	0,00	0,00	0,00	0,00	0,00	0,00	0,00	0,00
21578	Autre matériel technique	0,00	0,00	0,00	0,00	0,00	0,00	0,00	0,00
2188	Autres immobilisations corporelles	0,00	0,00	0,00	0,00	0,00	0,00	0,00	0,00
2314	Constructions sur sol d'autrui	0,00	0,00	0,00	0,00	0,00	0,00	0,00	0,00
<b>RECETTES</b>		<b>0,00</b>	<b>0,00</b>	<b>0,00</b>	<b>0,00</b>	<b>0,00</b>	<b>0,00</b>	<b>0,00</b>	<b>0,00</b>
1318	Autres subvent° d'équipement transf.	0,00	0,00	0,00	0,00	0,00	0,00	0,00	0,00
2031	Frais d'études	0,00	0,00	0,00	0,00	0,00	0,00	0,00	0,00
2041711	Subv. SNCF : Bien mobilier, matériel	0,00	0,00	0,00	0,00	0,00	0,00	0,00	0,00
2041713	Subv. SNCF : Projet infrastructure	0,00	0,00	0,00	0,00	0,00	0,00	0,00	0,00
2041723	SNCF réseau : Projet infrastructure	0,00	0,00	0,00	0,00	0,00	0,00	0,00	0,00
21578	Autre matériel technique	0,00	0,00	0,00	0,00	0,00	0,00	0,00	0,00

<b>IV – PRESENTATION CROISEE</b>	<b>IV</b>
<b>SECTION D'INVESTISSEMENT – 90 OPERATIONS VENTILEES</b>	<b>A/908</b>
<b>Détail par articles</b>	

**CHAPITRE 908 – Transports (suite 2)**

Article /compte par nature	Libellé	88 Autres transports							TOTAL DU CHAPITRE
		881 Transports aériens	882 Transports maritimes	883 Transports fluviaux	884 Transports ferroviaires de marchandises	885 Liaisons multimodales	886 Infrastructures portuaires et aéroport.	888 Autres	
<b>DEPENSES</b>		<b>799 232,57</b>	<b>0,00</b>	<b>15 677,83</b>	<b>0,00</b>	<b>42 000,00</b>	<b>0,00</b>	<b>0,00</b>	<b>195 409 390,33</b>
2031	Frais d'études	0,00	0,00	0,00	0,00	0,00	0,00	0,00	41 009,34
204114	Voiries	0,00	0,00	0,00	0,00	0,00	0,00	0,00	17 213 091,54
204132	Subv. Dpt : Bâtiments, installations	0,00	0,00	0,00	0,00	0,00	0,00	0,00	727 140,01
204133	Subv. Dpt : Projet infrastructure	0,00	0,00	0,00	0,00	0,00	0,00	0,00	691 946,97
204142	Subv.Cne : Bâtiments, installations	0,00	0,00	0,00	0,00	0,00	0,00	0,00	41 664,42
204143	Subv.Cne : Projet infrastructure	0,00	0,00	0,00	0,00	0,00	0,00	0,00	76 679,04
204152	Subv. Grpt : Bâtiments, installations	799 232,57	0,00	0,00	0,00	42 000,00	0,00	0,00	841 232,57
2041711	Subv. SNCF : Bien mobilier, matériel	0,00	0,00	0,00	0,00	0,00	0,00	0,00	136 869 495,95
2041713	Subv. SNCF : Projet infrastructure	0,00	0,00	0,00	0,00	0,00	0,00	0,00	13 787 268,45
2041721	SNCF réseau : Bien mobilier, matériel	0,00	0,00	0,00	0,00	0,00	0,00	0,00	181 144,95
2041723	SNCF réseau : Projet infrastructure	0,00	0,00	0,00	0,00	0,00	0,00	0,00	21 215 697,96
204183	Autres org pub-Proj infrastruct int nat.	0,00	0,00	15 677,83	0,00	0,00	0,00	0,00	15 677,83
20421	Privé : Bien mobilier, matériel	0,00	0,00	0,00	0,00	0,00	0,00	0,00	64 500,00
20422	Privé : Bâtiments, installations	0,00	0,00	0,00	0,00	0,00	0,00	0,00	165 148,00
2051	Concessions, droits similaires	0,00	0,00	0,00	0,00	0,00	0,00	0,00	1 481 303,27
21578	Autre matériel technique	0,00	0,00	0,00	0,00	0,00	0,00	0,00	1 912 004,16
2188	Autres immobilisations corporelles	0,00	0,00	0,00	0,00	0,00	0,00	0,00	47 078,40
2314	Constructions sur sol d'autrui	0,00	0,00	0,00	0,00	0,00	0,00	0,00	37 307,47
<b>RECETTES</b>		<b>0,00</b>	<b>0,00</b>	<b>0,00</b>	<b>0,00</b>	<b>0,00</b>	<b>0,00</b>	<b>0,00</b>	<b>6 242 062,39</b>
1318	Autres subvent° d'équipement transf.	0,00	0,00	0,00	0,00	0,00	0,00	0,00	5 035 680,00
2031	Frais d'études	0,00	0,00	0,00	0,00	0,00	0,00	0,00	89 288,76
2041711	Subv. SNCF : Bien mobilier, matériel	0,00	0,00	0,00	0,00	0,00	0,00	0,00	185 462,31
2041713	Subv. SNCF : Projet infrastructure	0,00	0,00	0,00	0,00	0,00	0,00	0,00	401,35
2041723	SNCF réseau : Projet infrastructure	0,00	0,00	0,00	0,00	0,00	0,00	0,00	901 529,97
21578	Autre matériel technique	0,00	0,00	0,00	0,00	0,00	0,00	0,00	29 700,00

<b>IV – PRESENTATION CROISEE</b>	<b>IV</b>
<b>SECTION D'INVESTISSEMENT – 90 OPERATIONS VENTILEES</b>	<b>A/909</b>
<b>Détail par articles</b>	

**CHAPITRE 909 – Action économique**

Article /compte par nature	Libellé	90 Services communs	91 Interventions économiques transversales	92 Recherche et innovation	93 Agriculture, pêche, agro-alimentaire	94 Industrie, artisanat, commerce et autres	95 Tourisme et thermalisme	96 Plan de relance (crise sanitaire)	TOTAL DU CHAPITRE
<b>DEPENSES</b>		<b>0,00</b>	<b>53 583 345,05</b>	<b>8 612 716,23</b>	<b>9 187 393,18</b>	<b>3 516 440,20</b>	<b>18 952 753,75</b>	<b>0,00</b>	<b>93 852 648,41</b>
2031	Frais d'études	0,00	2 997,44	0,00	0,00	0,00	0,00	0,00	2 997,44
204131	Subv. Dpt : Bien mobilier, matériel	0,00	0,00	0,00	0,00	0,00	153 746,25	0,00	153 746,25
204132	Subv. Dpt : Bâtiments, installations	0,00	0,00	0,00	0,00	0,00	1 591 230,61	0,00	1 591 230,61
204141	Subv.Cne : Bien mobilier, matériel	0,00	2 911 850,75	0,00	4 887,00	126 249,20	133 653,75	0,00	3 176 640,70
204142	Subv.Cne : Bâtiments, installations	0,00	1 564 430,00	0,00	226 251,56	0,00	9 332 276,93	0,00	11 122 958,49
204151	Subv. Grpt : Bien mobilier, matériel	0,00	63 675,45	0,00	0,00	0,00	102 753,55	0,00	166 429,00
204152	Subv. Grpt : Bâtiments, installations	0,00	0,00	0,00	0,00	0,00	551 353,22	0,00	551 353,22
204161	Subv. SPIC : Bien mobilier, matériel	0,00	0,00	0,00	3 603,00	0,00	5 142,00	0,00	8 745,00
204162	Subv. SPIC : Bâtiments, installations	0,00	0,00	0,00	10 000,00	0,00	0,00	0,00	10 000,00
204181	Autres org pub - Biens mob, mat, études	0,00	9 592 180,78	6 088 846,23	1 195 833,78	2 000 000,00	23 350,00	0,00	18 900 210,79
204182	Autres org pub - Bâtiments et installat°	0,00	0,00	0,00	4 928 165,89	0,00	1 400 000,00	0,00	6 328 165,89
20421	Privé : Bien mobilier, matériel	0,00	19 138 753,67	2 523 870,00	2 549 596,45	990 191,00	364 313,47	0,00	25 566 724,59
20422	Privé : Bâtiments, installations	0,00	7 223 752,93	0,00	269 055,50	0,00	3 694 933,97	0,00	11 187 742,40
21351	Bâtiments publics	0,00	40 373,87	0,00	0,00	0,00	0,00	0,00	40 373,87
21578	Autre matériel technique	0,00	19 218,84	0,00	0,00	0,00	0,00	0,00	19 218,84
21828	Autres matériels de transport	0,00	217 270,20	0,00	0,00	0,00	0,00	0,00	217 270,20
2313	Constructions	0,00	3 552,00	0,00	0,00	0,00	0,00	0,00	3 552,00
261	Titres de participation	0,00	8 835 289,12	0,00	0,00	0,00	1 600 000,00	0,00	10 435 289,12
266	Autres formes de participation	0,00	3 090 000,00	0,00	0,00	0,00	0,00	0,00	3 090 000,00
2744	Prêts d'honneur	0,00	380 000,00	0,00	0,00	400 000,00	0,00	0,00	780 000,00
2748	Autres prêts	0,00	500 000,00	0,00	0,00	0,00	0,00	0,00	500 000,00
<b>RECETTES</b>		<b>0,00</b>	<b>8 214 088,68</b>	<b>0,00</b>	<b>75 300,98</b>	<b>984 017,05</b>	<b>2 015 231,87</b>	<b>0,00</b>	<b>11 288 638,58</b>
204141	Subv.Cne : Bien mobilier, matériel	0,00	0,00	0,00	0,00	0,00	4 731,87	0,00	4 731,87
204181	Autres org pub - Biens mob, mat, études	0,00	3 705 343,00	0,00	0,00	0,00	0,00	0,00	3 705 343,00
204182	Autres org pub - Bâtiments et installat°	0,00	0,00	0,00	570,98	0,00	0,00	0,00	570,98
20421	Privé : Bien mobilier, matériel	0,00	8 078,18	0,00	74 730,00	3 000,00	0,00	0,00	85 808,18
20422	Privé : Bâtiments, installations	0,00	0,00	0,00	0,00	0,00	2 010 500,00	0,00	2 010 500,00
261	Titres de participation	0,00	441 800,00	0,00	0,00	0,00	0,00	0,00	441 800,00
271	Titres immobilisés (droits de propriété)	0,00	983 361,92	0,00	0,00	0,00	0,00	0,00	983 361,92
2745	Avances remboursables	0,00	750 724,08	0,00	0,00	0,00	0,00	0,00	750 724,08
2748	Autres prêts	0,00	2 324 781,50	0,00	0,00	981 017,05	0,00	0,00	3 305 798,55





<b>IV – PRESENTATION CROISEE</b>	<b>IV</b>
<b>SECTION DE FONCTIONNEMENT – 93 OPERATIONS VENTILEES</b>	<b>A/930</b>
<b>Détail par articles</b>	

**CHAPITRE 930 – Services généraux**

Article / compte par nature	Libellé	02					03	04					05	TOTAL DU CHAPITRE	
		Administration générale						Sécurité	Actions interrégionales, européennes						
		020		021	022	023			028	041	042	043			044
Administration générale collectivité		Conseil Régional	Conseil Economique et Social Régional	Conseil culture, éducation et environn	Autres organismes	Actions interrégionales	Actions européennes	Action relevant de la subvention globale	Aide publique au développement	Autres actions internationales	Plan de relance (crise sanitaire)				
		0201	0202												
		Personnel non ventilé	Autres moyens généraux												
<b>DEPENSES</b>		<b>66 106 698,74</b>	<b>14 964 304,07</b>	<b>4 505 224,67</b>	<b>1 222 192,13</b>	<b>0,00</b>	<b>0,00</b>	<b>0,00</b>	<b>22 736,08</b>	<b>1 481 942,33</b>	<b>0,00</b>	<b>870,40</b>	<b>1 575,00</b>	<b>0,00</b>	<b>88 305 543,42</b>
60611	Eau et assainissement	0,00	17 140,65	0,00	0,00	0,00	0,00	0,00	0,00	0,00	0,00	0,00	0,00	0,00	17 140,65
60612	Energie - Electricité	0,00	283 669,59	0,00	0,00	0,00	0,00	0,00	0,00	3 075,28	0,00	0,00	0,00	0,00	286 744,87
60613	Chauffage urbain	0,00	156 699,74	0,00	0,00	0,00	0,00	0,00	0,00	0,00	0,00	0,00	0,00	0,00	156 699,74
60621	Combustibles	0,00	17 575,00	0,00	0,00	0,00	0,00	0,00	0,00	0,00	0,00	0,00	0,00	0,00	17 575,00
60622	Carburants	0,00	148 251,17	0,00	0,00	0,00	0,00	0,00	0,00	0,00	0,00	0,00	0,00	0,00	148 251,17
60623	Alimentation	0,00	13 336,25	0,00	0,00	0,00	0,00	0,00	0,00	52,90	0,00	0,00	0,00	0,00	13 389,15
60628	Autres fournitures non stockées	0,00	2 653,18	0,00	0,00	0,00	0,00	0,00	0,00	0,00	0,00	0,00	0,00	0,00	2 653,18
60631	Fournitures d'entretien	0,00	16 595,39	0,00	0,00	0,00	0,00	0,00	0,00	31,91	0,00	0,00	0,00	0,00	16 627,30
60632	Fournitures de petit équipement	25 637,66	95 108,93	0,00	0,00	0,00	0,00	0,00	0,00	106,96	0,00	0,00	0,00	0,00	120 853,55
60636	Habillement et vêtements de travail	38 853,26	0,00	0,00	0,00	0,00	0,00	0,00	0,00	0,00	0,00	0,00	0,00	0,00	38 853,26
6064	Fournitures administratives	0,00	93 320,57	0,00	0,00	0,00	0,00	0,00	0,00	86,67	0,00	0,00	0,00	0,00	93 407,24
6065	Livres, disques, ... (médiathèque)	0,00	2 453,35	0,00	0,00	0,00	0,00	0,00	0,00	181,10	0,00	0,00	0,00	0,00	2 634,45
6068	Autres matières et fournitures	264,95	542 501,23	0,00	888,48	0,00	0,00	0,00	0,00	299,18	0,00	0,00	0,00	0,00	543 953,84
611	Contrats de prestations de services	27 827,00	2 660 204,24	40 551,40	4 601,20	0,00	0,00	0,00	12 206,66	648 295,21	0,00	0,00	0,00	0,00	3 393 685,71
6132	Locations immobilières	0,00	1 372 266,06	0,00	0,00	0,00	0,00	0,00	0,00	152,90	0,00	0,00	0,00	0,00	1 372 418,96
61351	Matériel roulant	0,00	811,82	0,00	0,00	0,00	0,00	0,00	0,00	0,00	0,00	0,00	0,00	0,00	811,82
61358	Autres	0,00	32 460,71	0,00	0,00	0,00	0,00	0,00	0,00	3 675,08	0,00	0,00	0,00	0,00	36 135,79
614	Charges locatives et de copropriété	0,00	395 306,89	0,00	0,00	0,00	0,00	0,00	0,00	0,00	0,00	0,00	0,00	0,00	395 306,89

REGION BOURGOGNE-FRANCHE-COMTE - Budget principal - CA - 2021

Article / compte par nature	Libellé	02					03	04					05	TOTAL DU CHAPITRE
		Administration générale						Actions interrégionales, européennes						
		020		021	022	023		028	041	042	043	044		
Administration générale collectivité		Conseil Régional	Conseil Economique et Social Régional	Conseil culture, éducation et environn	Autres organismes	Actions interrégionales	Actions européennes	Action relevant de la subvention globale	Aide publique au développement	Autres actions internationales	Plan de relance (crise sanitaire)			
		0201	0202											
		Personnel non ventilé	Autres moyens généraux											
615221	Entretien, réparations bâtiments publics	0,00	165 209,58	0,00	0,00	0,00	0,00	0,00	0,00	0,00	0,00	0,00	165 209,58	
61551	Entretien matériel roulant	0,00	102 894,63	0,00	0,00	0,00	0,00	0,00	0,00	0,00	0,00	0,00	102 894,63	
61558	Entretien autres biens mobiliers	0,00	13 813,51	0,00	0,00	0,00	0,00	0,00	0,00	493,39	0,00	0,00	14 306,90	
6156	Maintenance	0,00	2 008 609,77	0,00	0,00	0,00	0,00	0,00	0,00	0,00	0,00	0,00	2 008 609,77	
6161	Multirisques	0,00	85 360,68	0,00	0,00	0,00	0,00	0,00	0,00	0,00	0,00	0,00	85 360,68	
6162	Assur. obligatoire dommage-construction	0,00	3 600,00	0,00	0,00	0,00	0,00	0,00	0,00	0,00	0,00	0,00	3 600,00	
6168	Autres primes d'assurance	0,00	0,00	0,00	0,00	0,00	0,00	0,00	0,00	1 909,29	0,00	0,00	1 909,29	
617	Etudes et recherches	0,00	24 208,80	0,00	0,00	0,00	0,00	0,00	0,00	0,00	0,00	0,00	24 208,80	
6182	Documentation générale et technique	493,90	126 531,45	0,00	1 043,74	0,00	0,00	0,00	0,00	12 710,42	0,00	70,00	140 849,51	
6184	Frais de formation	245 106,47	0,00	0,00	0,00	0,00	0,00	0,00	0,00	0,00	0,00	0,00	245 106,47	
6185	Frais de colloques et de séminaires	0,00	6 830,00	0,00	3 553,18	0,00	0,00	0,00	0,00	0,00	0,00	0,00	10 383,18	
6188	Autres frais divers	0,00	487,54	0,00	0,00	0,00	0,00	0,00	0,00	0,00	0,00	0,00	487,54	
6218	Autre personnel extérieur	28 771,65	0,00	0,00	0,00	0,00	0,00	0,00	0,00	0,00	0,00	0,00	28 771,65	
6226	Honoraires	420,00	146 953,61	0,00	0,00	0,00	0,00	0,00	0,00	0,00	870,40	0,00	148 244,01	
6227	Frais d'actes et de contentieux	0,00	1 300,00	0,00	0,00	0,00	0,00	0,00	0,00	0,00	0,00	0,00	1 300,00	
6228	Divers	0,00	73 304,57	0,00	0,00	0,00	0,00	0,00	0,00	75 704,00	0,00	0,00	149 008,57	
6231	Annonces et insertions	53 733,02	1 349 319,93	0,00	0,00	0,00	0,00	0,00	0,00	1 775,77	0,00	0,00	1 404 828,72	
6232	Fêtes et cérémonies	0,00	1 217,82	0,00	0,00	0,00	0,00	0,00	0,00	0,00	0,00	0,00	1 217,82	
6233	Foires et expositions	0,00	49 381,68	0,00	0,00	0,00	0,00	0,00	0,00	721,88	0,00	0,00	50 103,56	
6234	Réceptions	0,00	104 689,16	0,00	19 932,19	0,00	0,00	0,00	0,00	10 065,36	0,00	0,00	134 686,71	
6236	Catalogues, imprimés et publications	5 194,00	251 274,62	0,00	11 055,60	0,00	0,00	0,00	0,00	2 763,50	0,00	0,00	270 287,72	
6238	Divers	0,00	576 966,37	0,00	0,00	0,00	0,00	0,00	0,00	51 566,31	0,00	0,00	628 532,68	
6241	Transports de biens	0,00	14,40	0,00	0,00	0,00	0,00	0,00	0,00	267,74	0,00	0,00	282,14	

Article / compte par nature	Libellé	02					03	04					05	TOTAL DU CHAPITRE	
		Administration générale						Sécurité	Actions interrégionales, européennes						
		020		021	022	023			028	041	042	043			044
Administration générale collectivité		Conseil Régional	Conseil Economique et Social Régional	Conseil culture, éducation et environn	Autres organismes	Actions interrégionales	Actions européennes	Action relevant de la subvention globale	Aide publique au développement	Autres actions internationales	Plan de relance (crise sanitaire)				
		0201 Personnel non ventilé	0202 Autres moyens généraux												
6245	Transports de personnes extérieures	0,00	281,00	0,00	0,00	0,00	0,00	0,00	0,00	8 284,81	0,00	0,00	0,00	0,00	8 565,81
6247	Transports collectifs	229 452,01	365,00	3 933,75	0,00	0,00	0,00	0,00	0,00	0,00	0,00	0,00	0,00	0,00	233 750,76
6251	Voyages, déplacements et missions	100 948,68	68 286,51	0,00	0,00	0,00	0,00	0,00	0,00	10,00	0,00	0,00	0,00	0,00	169 245,19
6255	Frais de déménagement	6 441,30	36 980,24	0,00	0,00	0,00	0,00	0,00	0,00	0,00	0,00	0,00	0,00	0,00	43 421,54
6261	Frais d'affranchissement	0,00	364 558,24	0,00	0,00	0,00	0,00	0,00	0,00	1 223,65	0,00	0,00	0,00	0,00	365 781,89
6262	Frais de télécommunications	0,00	362 120,06	0,00	0,00	0,00	0,00	0,00	0,00	7 199,75	0,00	0,00	0,00	0,00	369 319,81
627	Services bancaires et assimilés	0,00	638,59	0,00	0,00	0,00	0,00	0,00	0,00	538,62	0,00	0,00	0,00	0,00	1 177,21
6281	Concours divers (cotisations)	0,00	634 882,14	0,00	7 580,00	0,00	0,00	0,00	0,00	0,00	0,00	0,00	0,00	0,00	642 462,14
6282	Frais de gardiennage	0,00	169 515,12	0,00	0,00	0,00	0,00	0,00	0,00	0,00	0,00	0,00	0,00	0,00	169 515,12
6283	Frais de nettoyage des locaux	0,00	797 938,27	0,00	0,00	0,00	0,00	0,00	0,00	7 210,04	0,00	0,00	0,00	0,00	805 148,31
62878	Remb. frais à des tiers	322,74	2 164,93	589,22	0,00	0,00	0,00	0,00	0,00	90,00	0,00	0,00	0,00	0,00	3 166,89
6288	Autres services extérieurs	0,00	10 093,38	0,00	614,90	0,00	0,00	0,00	0,00	0,00	0,00	0,00	0,00	0,00	10 708,28
6331	Versement mobilité	626 490,71	0,00	57 462,32	0,00	0,00	0,00	0,00	0,00	0,00	0,00	0,00	0,00	0,00	683 953,03
6332	Cotisations versées au F.N.A.L.	175 210,02	0,00	14 377,62	0,00	0,00	0,00	0,00	0,00	0,00	0,00	0,00	0,00	0,00	189 587,64
6336	Cotisations CNFPT et CDGFPT	315 372,39	0,00	0,00	0,00	0,00	0,00	0,00	0,00	0,00	0,00	0,00	0,00	0,00	315 372,39
63512	Taxes foncières	0,00	185 408,48	0,00	0,00	0,00	0,00	0,00	0,00	0,00	0,00	0,00	0,00	0,00	185 408,48
63513	Autres impôts locaux	0,00	571,04	0,00	0,00	0,00	0,00	0,00	0,00	0,00	0,00	0,00	0,00	0,00	571,04
6355	Taxes et impôts sur les véhicules	0,00	3,67	0,00	0,00	0,00	0,00	0,00	0,00	0,00	0,00	0,00	0,00	0,00	3,67
637	Autres impôts, taxes (autres organismes)	0,00	114 261,04	0,00	0,00	0,00	0,00	0,00	0,00	98,61	0,00	0,00	0,00	0,00	114 359,65
64111	Rémunération principale titulaires	27 014 282,77	0,00	0,00	0,00	0,00	0,00	0,00	0,00	0,00	0,00	0,00	0,00	0,00	27 014 282,77

Article / compte par nature	Libellé	02					03	04					05	TOTAL DU CHAPITRE
		Administration générale						Actions interrégionales, européennes						
		020 Administration générale collectivité		021 Conseil Régional	022 Conseil Economique et Social Régional	023 Conseil culture, éducation et environnement		028 Autres organismes	041 Actions interrégionales	042 Actions européennes	043 Action relevant de la subvention globale	044 Aide publique au développement		
0201 Personnel non ventilé	0202 Autres moyens généraux													
64112	NBI, SFT, indemnité résidence	614 043,88	0,00	0,00	0,00	0,00	0,00	0,00	0,00	0,00	0,00	0,00	0,00	614 043,88
64118	Autres indemnités titulaires	9 214 091,64	0,00	0,00	0,00	0,00	0,00	0,00	0,00	0,00	0,00	0,00	0,00	9 214 091,64
64131	Rémunérations non titulaires	6 276 894,28	0,00	0,00	0,00	0,00	0,00	0,00	0,00	0,00	0,00	0,00	0,00	6 276 894,28
64132	Sup. familial traitement, Ind. résidence	51 421,24	0,00	0,00	0,00	0,00	0,00	0,00	0,00	0,00	0,00	0,00	0,00	51 421,24
64138	Primes et autres indemnités	1 977 339,36	0,00	0,00	0,00	0,00	0,00	0,00	0,00	0,00	0,00	0,00	0,00	1 977 339,36
6417	Rémunérations des apprentis	106 549,23	0,00	0,00	0,00	0,00	0,00	0,00	0,00	0,00	0,00	0,00	0,00	106 549,23
6451	Cotisations à l'U.R.S.S.A.F.	6 541 300,75	0,00	0,00	0,00	0,00	0,00	0,00	0,00	0,00	0,00	0,00	0,00	6 541 300,75
6453	Cotisations aux caisses de retraites	9 345 700,98	0,00	0,00	0,00	0,00	0,00	0,00	0,00	0,00	0,00	0,00	0,00	9 345 700,98
6454	Cotisations aux A.S.S.E.D.I.C.	327 173,85	0,00	0,00	0,00	0,00	0,00	0,00	0,00	0,00	0,00	0,00	0,00	327 173,85
6455	Cotisations assurance du personnel	67 978,21	0,00	0,00	0,00	0,00	0,00	0,00	0,00	0,00	0,00	0,00	0,00	67 978,21
6456	Versement F.N.C. supplément familial	84 339,34	0,00	0,00	0,00	0,00	0,00	0,00	0,00	0,00	0,00	0,00	0,00	84 339,34
6458	Cotis. aux autres organismes sociaux	279 706,67	0,00	0,00	0,00	0,00	0,00	0,00	0,00	0,00	0,00	0,00	0,00	279 706,67
6475	Médecine du travail, pharmacie	142 558,20	0,00	0,00	0,00	0,00	0,00	0,00	0,00	0,00	0,00	0,00	0,00	142 558,20
6478	Autres charges sociales diverses	1 661 097,06	0,00	0,00	0,00	0,00	0,00	0,00	0,00	0,00	0,00	0,00	0,00	1 661 097,06
6488	Autres charges	364 180,53	0,00	0,00	0,00	0,00	0,00	0,00	0,00	0,00	0,00	0,00	0,00	364 180,53
6513	Bourses	0,00	0,00	0,00	0,00	0,00	0,00	0,00	4 280,00	0,00	0,00	0,00	0,00	4 280,00
65211	Indemnités de fonction	0,00	0,00	0,00	1 114 982,56	0,00	0,00	0,00	0,00	0,00	0,00	0,00	0,00	1 114 982,56
65212	Frais de mission et déplacement	0,00	0,00	0,00	57 939,09	0,00	0,00	0,00	0,00	0,00	0,00	0,00	0,00	57 939,09
6531	Indemnités de fonction	0,00	0,00	3 023 952,66	0,00	0,00	0,00	0,00	0,00	0,00	0,00	0,00	0,00	3 023 952,66

REGION BOURGOGNE-FRANCHE-COMTE - Budget principal - CA - 2021

Article / compte par nature	Libellé	02						03	04					05	TOTAL DU CHAPITRE
		Administration générale							Actions interrégionales, européennes						
		020 Administration générale collectivité		021 Conseil Régional	022 Conseil Economique et Social Régional	023 Conseil culture, éducation et environ	028 Autres organismes		041 Actions interrégionales	042 Actions européennes	043 Action relevant de la subvention globale	044 Aide publique au développement	048 Autres actions internationales		
0201 Personnel non ventilé	0202 Autres moyens généraux														
6532	Frais de mission et de déplacement	0,00	0,00	175 326,71	0,00	0,00	0,00	0,00	0,00	0,00	0,00	0,00	5,00	0,00	175 331,71
6533	Cotisations de retraite	0,00	0,00	240 442,80	0,00	0,00	0,00	0,00	0,00	0,00	0,00	0,00	0,00	0,00	240 442,80
6534	Cotis. sécurité sociale - part patronale	0,00	0,00	854 976,69	0,00	0,00	0,00	0,00	0,00	0,00	0,00	0,00	0,00	0,00	854 976,69
6535	Formation	0,00	0,00	92 298,03	0,00	0,00	0,00	0,00	0,00	0,00	0,00	0,00	0,00	0,00	92 298,03
65372	Cotis. fonds financé alloc. fin mandat	0,00	0,00	1 311,51	0,00	0,00	0,00	0,00	0,00	0,00	0,00	0,00	0,00	0,00	1 311,51
6568	Autres participations	0,00	0,00	0,00	0,00	0,00	0,00	0,00	0,00	230 000,00	0,00	0,00	0,00	0,00	230 000,00
65734	Subv. fonct. Communes et intercos	0,00	117 960,00	0,00	0,00	0,00	0,00	0,00	0,00	25 520,00	0,00	0,00	0,00	0,00	143 480,00
65735	Group. coll et coll. statut particulier	0,00	6 960,00	0,00	0,00	0,00	0,00	0,00	0,00	22 479,00	0,00	0,00	0,00	0,00	29 439,00
65738	Subv. fonct. Autres organismes publics	0,00	2 580,00	0,00	0,00	0,00	0,00	0,00	0,00	51 210,00	0,00	0,00	1 500,00	0,00	55 290,00
6574	Subv. fonct. Associat°, personnes privée	157 500,00	568 680,00	0,00	0,00	0,00	0,00	0,00	10 529,42	309 863,00	0,00	0,00	0,00	0,00	1 046 572,42
65811	Droits utilisat° informatique en nuage	0,00	577 733,47	0,00	0,00	0,00	0,00	0,00	0,00	0,00	0,00	0,00	0,00	0,00	577 733,47
65888	Autres	0,99	0,00	1,96	1,19	0,00	0,00	0,00	0,00	0,00	0,00	0,00	0,00	0,00	4,14
<b>RECETTES</b>		<b>1 563 718,06</b>	<b>1 090 073,77</b>	<b>0,55</b>	<b>74,82</b>	<b>0,00</b>	<b>0,00</b>	<b>0,00</b>	<b>0,00</b>	<b>17 271 752,27</b>	<b>0,00</b>	<b>4 235,60</b>	<b>0,00</b>	<b>0,00</b>	<b>19 929 855,07</b>
6419	Remboursements rémunérations personnel	387 167,36	0,00	0,00	0,00	0,00	0,00	0,00	0,00	0,00	0,00	0,00	0,00	0,00	387 167,36
6459	Rembours charges SS et prévoyance	173 971,23	0,00	0,00	0,00	0,00	0,00	0,00	0,00	0,00	0,00	0,00	0,00	0,00	173 971,23
6479	Rembours sur autres charges sociales	634 762,80	0,00	0,00	0,00	0,00	0,00	0,00	0,00	0,00	0,00	0,00	0,00	0,00	634 762,80
7088	Produits activités annexes (abonnements)	0,00	13 654,49	0,00	0,00	0,00	0,00	0,00	0,00	0,00	0,00	0,00	0,00	0,00	13 654,49
74718	Autres participations Etat	348 388,78	348 918,16	0,00	0,00	0,00	0,00	0,00	0,00	0,00	0,00	0,00	0,00	0,00	697 306,94
74771	Participation Fonds social européen	0,00	0,00	0,00	0,00	0,00	0,00	0,00	0,00	9 711 855,58	0,00	0,00	0,00	0,00	9 711 855,58

Article / compte par nature	Libellé	02					03	04					05	TOTAL DU CHAPITRE
		Administration générale						Actions interrégionales, européennes						
		020 Administration générale collectivité		021 Conseil Régional	022 Conseil Economique et Social Régional	023 Conseil culture, éducation et environnement		028 Autres organismes	041 Actions interrégionales	042 Actions européennes	043 Action relevant de la subvention globale	044 Aide publique au développement		
0201 Personnel non ventilé	0202 Autres moyens généraux													
74772	Participation FEDER	0,00	0,00	0,00	0,00	0,00	0,00	0,00	3 211 418,38	0,00	0,00	0,00	0,00	3 211 418,38
74778	Autres Participat° Fonds européens	0,00	0,00	0,00	0,00	0,00	0,00	0,00	4 331 418,67	0,00	0,00	0,00	0,00	4 331 418,67
7478	Participat° Autres organismes	1 745,19	0,00	0,00	0,00	0,00	0,00	0,00	0,00	0,00	0,00	0,00	0,00	1 745,19
752	Revenus des immeubles	0,00	350 799,23	0,00	0,00	0,00	0,00	0,00	0,00	0,00	0,00	0,00	0,00	350 799,23
7588	Autres produits divers gestion courante	2,10	0,00	0,55	2,30	0,00	0,00	0,00	889,69	0,00	0,00	0,00	0,00	894,64
7718	Autres produits except. opérat° gestion	17 680,60	370 501,89	0,00	72,52	0,00	0,00	0,00	16 169,95	0,00	4 235,60	0,00	0,00	408 660,56
775	Produits des cessions d'immobilisations	0,00	6 200,00	0,00	0,00	0,00	0,00	0,00	0,00	0,00	0,00	0,00	0,00	6 200,00

<b>IV – PRESENTATION CROISEE</b>	<b>IV</b>
<b>SECTION DE FONCTIONNEMENT – 93 OPERATIONS VENTILEES</b>	<b>A/931</b>
<b>Détail par articles</b>	

**CHAPITRE 931 –Formation professionnelle et apprentissage**

Article /compte par nature	Libellé	10 Services communs	11 Formation professionnelle						12 Apprentissage	13 Formation sanitaire et sociale	14 Plan de relance (crise sanitaire)	TOTAL DU CHAPITRE
			111 Insertion sociale et professionnelle	112 Formation professionnalisante personnes	113 Format* continue des pers. rech. emploi	114 Formation des actifs occupés	115 Rémunération des stagiaires	116 Autres				
<b>DEPENSES</b>		<b>0,00</b>	<b>36 236 809,37</b>	<b>1 177 780,12</b>	<b>69 160 067,52</b>	<b>2 957 328,06</b>	<b>44 802 334,98</b>	<b>8 356 576,01</b>	<b>3 873 320,79</b>	<b>44 154 716,96</b>	<b>0,00</b>	<b>210 718 933,81</b>
60632	Fournitures de petit équipement	0,00	0,00	0,00	0,00	0,00	0,00	0,00	10 452,00	0,00	0,00	10 452,00
611	Contrats de prestations de services	0,00	2 007 233,13	16 200,00	18 003 651,91	4 320,00	0,00	18 623,42	15 598,80	0,00	0,00	20 065 627,26
6132	Locations immobilières	0,00	0,00	0,00	0,00	0,00	0,00	0,00	9 751,28	0,00	0,00	9 751,28
61351	Matériel roulant	0,00	0,00	0,00	0,00	0,00	0,00	0,00	490,00	0,00	0,00	490,00
6185	Frais de colloques et de séminaires	0,00	0,00	0,00	0,00	0,00	0,00	0,00	12 234,00	0,00	0,00	12 234,00
6226	Honoraires	0,00	0,00	0,00	0,00	0,00	0,00	432,00	0,00	0,00	0,00	432,00
6228	Divers	0,00	29 144 196,66	789 657,75	35 043 214,82	146 839,65	1 006 506,99	1 289 871,65	0,00	0,00	0,00	67 420 287,52
6233	Foires et expositions	0,00	0,00	0,00	0,00	0,00	0,00	0,00	9 246,08	0,00	0,00	9 246,08
6234	Réceptions	0,00	0,00	0,00	0,00	0,00	0,00	0,00	1 089,00	0,00	0,00	1 089,00
62878	Remb. frais à des tiers	0,00	0,00	0,00	0,00	0,00	0,00	64,00	22 375,24	0,00	0,00	22 439,24
65113	Remboursement au CNASEA	0,00	0,00	0,00	0,00	0,00	43 795 827,99	0,00	0,00	0,00	0,00	43 795 827,99
6513	Bourses	0,00	0,00	0,00	0,00	0,00	0,00	0,00	0,00	5 667 753,10	0,00	5 667 753,10
6552	Prime employeurs apprentis	0,00	0,00	0,00	0,00	0,00	0,00	0,00	205 474,94	0,00	0,00	205 474,94
6558	Autres contributions obligatoires	0,00	0,00	0,00	0,00	0,00	0,00	0,00	0,00	38 159 538,29	0,00	38 159 538,29
6568	Autres participations	0,00	4 654 007,09	0,00	0,00	0,00	0,00	0,00	0,00	327 425,57	0,00	4 981 432,66
65734	Subv. fonct. Communes et intercos	0,00	13 000,00	0,00	0,00	0,00	0,00	46 960,71	0,00	0,00	0,00	59 960,71
65735	Group. coll et coll. statut particulier	0,00	0,00	0,00	4 500,00	0,00	0,00	56 018,00	401 993,09	0,00	0,00	462 511,09
65738	Subv. fonct. Autres organismes publics	0,00	0,00	174 434,34	15 631 271,43	154 083,00	0,00	1 614 342,66	447 750,02	0,00	0,00	18 021 881,45
6574	Subv. fonct. Associat°, personnes privée	0,00	418 372,49	197 488,03	477 429,36	2 652 085,41	0,00	5 330 263,57	2 736 866,34	0,00	0,00	11 812 505,20
<b>RECETTES</b>		<b>0,00</b>	<b>7 857 793,45</b>	<b>0,00</b>	<b>44 263 935,71</b>	<b>61 020,04</b>	<b>29 658 692,74</b>	<b>3 176,00</b>	<b>6 634 099,00</b>	<b>3 122 343,84</b>	<b>0,00</b>	<b>91 601 060,78</b>
7458	Autres dotat° de formation	0,00	0,00	0,00	0,00	0,00	0,00	0,00	6 634 000,00	0,00	0,00	6 634 000,00
74718	Autres participations Etat	0,00	7 150 222,50	0,00	43 487 438,00	0,00	27 979 821,56	0,00	0,00	3 082 700,00	0,00	81 700 182,06
7478	Participat° Autres organismes	0,00	680 000,00	0,00	0,00	0,00	0,00	0,00	0,00	0,00	0,00	680 000,00



Article /compte par nature	Libellé	10 Services communs	11 Formation professionnelle						12 Apprentissage	13 Formation sanitaire et sociale	14 Plan de relance (crise sanitaire)	TOTAL DU CHAPITRE
			111 Insertion sociale et professionnelle	112 Formation professionnalisante personnes	113 Format° continue des pers. rech. emploi	114 Formation des actifs occupés	115 Rémunération des stagiaires	116 Autres				
7718	Autres produits except. opérat° gestion	0,00	27 570,95	0,00	776 497,71	61 020,04	1 678 871,18	3 176,00	99,00	39 643,84	0,00	2 586 878,72

<b>IV – PRESENTATION CROISEE</b>	<b>IV</b>
<b>SECTION DE FONCTIONNEMENT – 93 OPERATIONS VENTILEES</b>	<b>A/932</b>
<b>Détail par articles</b>	

**CHAPITRE 932 –Enseignement**

Article /compte par nature	Libellé	20 Services communs	21 Enseignement du premier degré	22 Enseignement du second degré				23 Enseignement supérieur	24 Plan de relance (crise sanitaire)	27 Sécurité	28 Autres services périscolaires et annexes	TOTAL DU CHAPITRE
				221 Collèges	222 Lycées publics	223 Lycées privés	224 Participations à des cités mixtes					
<b>DEPENSES</b>		<b>39 245,53</b>	<b>0,00</b>	<b>0,00</b>	<b>168 582 821,72</b>	<b>17 343 571,35</b>	<b>0,00</b>	<b>3 160 612,30</b>	<b>0,00</b>	<b>0,00</b>	<b>2 163 848,35</b>	<b>191 290 099,25</b>
60632	Fournitures de petit équipement	0,00	0,00	0,00	6 109,14	0,00	0,00	0,00	0,00	0,00	1 546,49	7 655,63
6065	Livres, disques, ... (médiathèque)	0,00	0,00	0,00	0,00	0,00	0,00	0,00	0,00	0,00	18 500,36	18 500,36
611	Contrats de prestations de services	0,00	0,00	0,00	1 623 745,46	0,00	0,00	0,00	0,00	0,00	54 696,00	1 678 441,46
6132	Locations immobilières	0,00	0,00	0,00	0,00	0,00	0,00	2 387,00	0,00	0,00	0,00	2 387,00
6161	Multirisques	0,00	0,00	0,00	141 839,80	0,00	0,00	1 062,50	0,00	0,00	1 296 398,73	1 439 301,03
6184	Frais de formation	0,00	0,00	0,00	290 773,27	0,00	0,00	0,00	0,00	0,00	0,00	290 773,27
6218	Autre personnel extérieur	0,00	0,00	0,00	12 834,59	0,00	0,00	0,00	0,00	0,00	0,00	12 834,59
6226	Honoraires	39 245,53	0,00	0,00	300,00	0,00	0,00	0,00	0,00	0,00	13 219,65	52 765,18
6228	Divers	0,00	0,00	0,00	0,00	0,00	0,00	35 902,73	0,00	0,00	378 420,59	414 323,32
6231	Annonces et insertions	0,00	0,00	0,00	0,00	0,00	0,00	0,00	0,00	0,00	1 080,00	1 080,00
6234	Réceptions	0,00	0,00	0,00	2 343,23	0,00	0,00	0,00	0,00	0,00	25,00	2 368,23
6247	Transports collectifs	0,00	0,00	0,00	9 608,19	0,00	0,00	0,00	0,00	0,00	0,00	9 608,19
6251	Voyages, déplacements et missions	0,00	0,00	0,00	54 143,13	0,00	0,00	0,00	0,00	0,00	0,00	54 143,13
6255	Frais de déménagement	0,00	0,00	0,00	897,97	0,00	0,00	0,00	0,00	0,00	0,00	897,97
6262	Frais de télécommunications	0,00	0,00	0,00	1 600 800,43	0,00	0,00	0,00	0,00	0,00	0,00	1 600 800,43
6288	Autres services extérieurs	0,00	0,00	0,00	0,00	0,00	0,00	0,00	0,00	0,00	55 265,26	55 265,26
6331	Versement mobilité	0,00	0,00	0,00	587 730,43	0,00	0,00	0,00	0,00	0,00	0,00	587 730,43
6332	Cotisations versées au F.N.A.L.	0,00	0,00	0,00	341 795,70	0,00	0,00	0,00	0,00	0,00	0,00	341 795,70
6336	Cotisations CNFPT et CDGFPT	0,00	0,00	0,00	618 006,75	0,00	0,00	0,00	0,00	0,00	0,00	618 006,75
63512	Taxes foncières	0,00	0,00	0,00	0,00	0,00	0,00	0,00	0,00	0,00	45 539,00	45 539,00
6354	Droits d'enregistrement et de timbre	0,00	0,00	0,00	0,00	0,00	0,00	0,00	0,00	0,00	4,00	4,00
64111	Rémunération principale titulaires	0,00	0,00	0,00	58 981 083,85	0,00	0,00	0,00	0,00	0,00	0,00	58 981 083,85

Article /compte par nature	Libellé	20 Services communs	21 Enseignement du premier degré	22 Enseignement du second degré				23 Enseignement supérieur	24 Plan de relance (crise sanitaire)	27 Sécurité	28 Autres services périscolaires et annexes	TOTAL DU CHAPITRE
				221 Collèges	222 Lycées publics	223 Lycées privés	224 Participations à des cités mixtes					
64112	NBI, SFT, indemnité résidence	0,00	0,00	0,00	924 782,56	0,00	0,00	0,00	0,00	0,00	0,00	924 782,56
64118	Autres indemnités titulaires	0,00	0,00	0,00	13 323 013,59	0,00	0,00	0,00	0,00	0,00	0,00	13 323 013,59
64131	Rémunérations non titulaires	0,00	0,00	0,00	7 906 618,34	0,00	0,00	0,00	0,00	0,00	0,00	7 906 618,34
64132	Sup. familial traitement, Ind. résidence	0,00	0,00	0,00	93 180,39	0,00	0,00	0,00	0,00	0,00	0,00	93 180,39
64136	Indemnités liées à la perte d'emploi	0,00	0,00	0,00	31 914,48	0,00	0,00	0,00	0,00	0,00	0,00	31 914,48
64138	Primes et autres indemnités	0,00	0,00	0,00	2 033 269,34	0,00	0,00	0,00	0,00	0,00	0,00	2 033 269,34
6417	Rémunérations des apprentis	0,00	0,00	0,00	40 277,42	0,00	0,00	0,00	0,00	0,00	0,00	40 277,42
6451	Cotisations à l'U.R.S.S.A.F.	0,00	0,00	0,00	12 008 243,62	0,00	0,00	0,00	0,00	0,00	0,00	12 008 243,62
6453	Cotisations aux caisses de retraites	0,00	0,00	0,00	19 955 649,76	0,00	0,00	0,00	0,00	0,00	0,00	19 955 649,76
6454	Cotisations aux A.S.S.E.D.I.C.	0,00	0,00	0,00	402 576,20	0,00	0,00	0,00	0,00	0,00	0,00	402 576,20
6455	Cotisations assurance du personnel	0,00	0,00	0,00	417 844,62	0,00	0,00	0,00	0,00	0,00	0,00	417 844,62
6456	Versement F.N.C. supplément familial	0,00	0,00	0,00	226 976,66	0,00	0,00	0,00	0,00	0,00	0,00	226 976,66
6458	Cotis. aux autres organismes sociaux	0,00	0,00	0,00	658 671,19	0,00	0,00	0,00	0,00	0,00	0,00	658 671,19
6475	Médecine du travail, pharmacie	0,00	0,00	0,00	366 106,83	0,00	0,00	0,00	0,00	0,00	0,00	366 106,83
6478	Autres charges sociales diverses	0,00	0,00	0,00	564 738,19	0,00	0,00	0,00	0,00	0,00	0,00	564 738,19
6488	Autres charges	0,00	0,00	0,00	562 348,72	0,00	0,00	0,00	0,00	0,00	0,00	562 348,72
6513	Bourses	0,00	0,00	0,00	0,00	0,00	0,00	1 924 033,80	0,00	0,00	0,00	1 924 033,80
65511	Dot. fonct. Etablissements publics	0,00	0,00	0,00	39 910 637,83	0,00	0,00	0,00	0,00	0,00	0,00	39 910 637,83
65512	Dot. fonct. Etablissements privés	0,00	0,00	0,00	0,00	15 961 634,00	0,00	0,00	0,00	0,00	0,00	15 961 634,00
6568	Autres participations	0,00	0,00	0,00	-15 695,00	0,00	0,00	0,00	0,00	0,00	0,00	-15 695,00
65735	Group. coll et coll. statut particulier	0,00	0,00	0,00	4 428 484,30	0,00	0,00	0,00	0,00	0,00	215 630,97	4 644 115,27
65738	Subv. fonct. Autres organismes publics	0,00	0,00	0,00	0,00	0,00	0,00	716 039,11	0,00	0,00	0,00	716 039,11
6574	Subv. fonct. Associat°, personnes privée	0,00	0,00	0,00	308 063,00	1 381 937,35	0,00	481 187,16	0,00	0,00	83 522,30	2 254 709,81
673	Titres annulés sur exercices antérieurs	0,00	0,00	0,00	163 107,74	0,00	0,00	0,00	0,00	0,00	0,00	163 107,74

Article /compte par nature	Libellé	20 Services communs	21 Enseignement du premier degré	22 Enseignement du second degré				23 Enseignement supérieur	24 Plan de relance (crise sanitaire)	27 Sécurité	28 Autres services périscolaires et annexes	TOTAL DU CHAPITRE
				221 Collèges	222 Lycées publics	223 Lycées privés	224 Participations à des cités mixtes					
<b>RECETTES</b>		<b>0,00</b>	<b>0,00</b>	<b>0,00</b>	<b>10 475 304,83</b>	<b>109 141,80</b>	<b>0,00</b>	<b>52 474,30</b>	<b>0,00</b>	<b>0,00</b>	<b>0,00</b>	<b>10 636 920,93</b>
6419	Remboursements rémunérations personnel	0,00	0,00	0,00	104 575,12	0,00	0,00	0,00	0,00	0,00	0,00	104 575,12
6459	Rembours charges SS et prévoyance	0,00	0,00	0,00	50 748,93	0,00	0,00	0,00	0,00	0,00	0,00	50 748,93
6479	Rembours sur autres charges sociales	0,00	0,00	0,00	138 084,80	0,00	0,00	0,00	0,00	0,00	0,00	138 084,80
70323	Redev. occupat° domaine public régional	0,00	0,00	0,00	132 000,00	0,00	0,00	0,00	0,00	0,00	0,00	132 000,00
74718	Autres participations Etat	0,00	0,00	0,00	2 369 750,00	100 000,00	0,00	0,00	0,00	0,00	0,00	2 469 750,00
7473	Participat° Départements	0,00	0,00	0,00	108 287,80	0,00	0,00	0,00	0,00	0,00	0,00	108 287,80
74881	Participat° familles hébergé , restaurat	0,00	0,00	0,00	6 851 849,77	0,00	0,00	0,00	0,00	0,00	0,00	6 851 849,77
7718	Autres produits except. opérat° gestion	0,00	0,00	0,00	395 002,96	9 141,80	0,00	52 474,30	0,00	0,00	0,00	456 619,06
775	Produits des cessions d'immobilisations	0,00	0,00	0,00	27 069,94	0,00	0,00	0,00	0,00	0,00	0,00	27 069,94
7788	Produits exceptionnels divers	0,00	0,00	0,00	297 935,51	0,00	0,00	0,00	0,00	0,00	0,00	297 935,51

<b>IV – PRESENTATION CROISEE</b>	<b>IV</b>
<b>SECTION DE FONCTIONNEMENT – 93 OPERATIONS VENTILEES</b>	<b>A/933</b>
<b>Détail par articles</b>	

**CHAPITRE 933 – Culture, sports et loisirs**

Article /compte par nature	Libellé	30 Services communs	31 Culture			32 Sports	33 Loisirs	34 Plan de relance (crise sanitaire)	37 Sécurité	TOTAL DU CHAPITRE
			311 Enseignement artistique	312 Activités culturelles et artistiques	313 Patrimoine (bibliothèques, musées, ...)					
<b>DEPENSES</b>		<b>0,00</b>	<b>0,00</b>	<b>15 211 195,85</b>	<b>2 932 779,36</b>	<b>7 082 904,43</b>	<b>0,00</b>	<b>0,00</b>	<b>0,00</b>	<b>25 226 879,64</b>
60621	Combustibles	0,00	0,00	0,00	59,25	0,00	0,00	0,00	0,00	59,25
60622	Carburants	0,00	0,00	0,00	91,91	0,00	0,00	0,00	0,00	91,91
60631	Fournitures d'entretien	0,00	0,00	0,00	133,44	0,00	0,00	0,00	0,00	133,44
60632	Fournitures de petit équipement	0,00	0,00	0,00	3 569,02	0,00	0,00	0,00	0,00	3 569,02
6065	Livres, disques, ... (médiathèque)	0,00	0,00	0,00	13 064,27	0,00	0,00	0,00	0,00	13 064,27
6068	Autres matières et fournitures	0,00	0,00	0,00	11 984,33	0,00	0,00	0,00	0,00	11 984,33
611	Contrats de prestations de services	0,00	0,00	838,90	168 022,21	599,98	0,00	0,00	0,00	169 461,09
61558	Entretien autres biens mobiliers	0,00	0,00	0,00	2 896,80	0,00	0,00	0,00	0,00	2 896,80
6182	Documentation générale et technique	0,00	0,00	0,00	3 292,28	0,00	0,00	0,00	0,00	3 292,28
6185	Frais de colloques et de séminaires	0,00	0,00	0,00	35,70	0,00	0,00	0,00	0,00	35,70
6228	Divers	0,00	0,00	222 272,60	0,00	0,00	0,00	0,00	0,00	222 272,60
6234	Réceptions	0,00	0,00	155,00	139,50	0,00	0,00	0,00	0,00	294,50
6236	Catalogues, imprimés et publications	0,00	0,00	0,00	54 539,88	0,00	0,00	0,00	0,00	54 539,88
6261	Frais d'affranchissement	0,00	0,00	0,00	166,15	0,00	0,00	0,00	0,00	166,15
627	Services bancaires et assimilés	0,00	0,00	0,00	620,99	0,00	0,00	0,00	0,00	620,99
62878	Remb. frais à des tiers	0,00	0,00	27,30	0,00	0,00	0,00	0,00	0,00	27,30
6338	Autres impôts, taxes sur rémunérations	0,00	0,00	6 713,93	72,00	0,00	0,00	0,00	0,00	6 785,93
6514	Prix	0,00	0,00	0,00	0,00	2 000,00	0,00	0,00	0,00	2 000,00
6518	Autres	0,00	0,00	0,00	0,00	1 213 923,00	0,00	0,00	0,00	1 213 923,00
6561	Participat* organismes regroupement	0,00	0,00	1 976 995,00	145 000,00	0,00	0,00	0,00	0,00	2 121 995,00
6568	Autres participations	0,00	0,00	0,00	1 124 000,00	0,00	0,00	0,00	0,00	1 124 000,00
65733	Subv. fonct. Départements	0,00	0,00	0,00	39 587,18	18,00	0,00	0,00	0,00	39 605,18
65734	Subv. fonct. Communes et intercos	0,00	0,00	1 728 700,70	205 066,91	34 910,00	0,00	0,00	0,00	1 968 677,61

Article /compte par nature	Libellé	30 Services communs	31 Culture			32 Sports	33 Loisirs	34 Plan de relance (crise sanitaire)	37 Sécurité	TOTAL DU CHAPITRE
			311 Enseignement artistique	312 Activités culturelles et artistiques	313 Patrimoine (bibliothèques, musées, ...)					
65735	Group. coll et coll. statut particulier	0,00	0,00	247 500,00	81 300,00	9 000,00	0,00	0,00	0,00	337 800,00
65736	Subv. fonct. SPIC	0,00	0,00	818 099,71	5 000,00	102,00	0,00	0,00	0,00	823 201,71
65738	Subv. fonct. Autres organismes publics	0,00	0,00	1 220 000,00	69 282,10	90 000,00	0,00	0,00	0,00	1 379 282,10
6574	Subv. fonct. Associat°, personnes privée	0,00	0,00	8 955 566,21	1 004 855,44	5 732 351,45	0,00	0,00	0,00	15 692 773,10
65818	Autres	0,00	0,00	34 326,50	0,00	0,00	0,00	0,00	0,00	34 326,50
<b>RECETTES</b>		<b>0,00</b>	<b>0,00</b>	<b>546 774,85</b>	<b>189 246,87</b>	<b>0,00</b>	<b>0,00</b>	<b>0,00</b>	<b>0,00</b>	<b>736 021,72</b>
70388	Autres	0,00	0,00	0,00	136 621,50	0,00	0,00	0,00	0,00	136 621,50
7088	Produits activités annexes (abonnements)	0,00	0,00	0,00	20 080,05	0,00	0,00	0,00	0,00	20 080,05
7474	Participat° Communes et intercos	0,00	0,00	0,00	7 000,00	0,00	0,00	0,00	0,00	7 000,00
7478	Participat° Autres organismes	0,00	0,00	536 110,00	0,00	0,00	0,00	0,00	0,00	536 110,00
7718	Autres produits except. opérat° gestion	0,00	0,00	10 664,85	25 545,32	0,00	0,00	0,00	0,00	36 210,17

<b>IV – PRESENTATION CROISEE</b>	<b>IV</b>
<b>SECTION DE FONCTIONNEMENT – 93 OPERATIONS VENTILEES</b>	<b>A/934</b>
<b>Détail par articles</b>	

**CHAPITRE 934 – Santé et action sociale**

Article /compte par nature	Libellé	40 Services communs	41 Santé	42 Action sociale	43 Plan de relance (crise sanitaire)	47 Sécurité alimentaire	TOTAL DU CHAPITRE
<b>DEPENSES</b>		<b>0,00</b>	<b>257 749,14</b>	<b>0,00</b>	<b>0,00</b>	<b>0,00</b>	<b>257 749,14</b>
65734	Subv. fonct. Communes et intercos	0,00	8 691,67	0,00	0,00	0,00	8 691,67
65735	Group. coll et coll. statut particulier	0,00	30 089,92	0,00	0,00	0,00	30 089,92
65738	Subv. fonct. Autres organismes publics	0,00	94 148,42	0,00	0,00	0,00	94 148,42
6574	Subv. fonct. Associat°, personnes privée	0,00	124 819,13	0,00	0,00	0,00	124 819,13
<b>RECETTES</b>		<b>0,00</b>	<b>0,00</b>	<b>0,00</b>	<b>0,00</b>	<b>0,00</b>	<b>0,00</b>

<b>IV – PRESENTATION CROISEE</b>	<b>IV</b>
<b>SECTION DE FONCTIONNEMENT – 93 OPERATIONS VENTILEES</b>	<b>A/935</b>
<b>Détail par articles</b>	

**CHAPITRE 935 –Aménagement des territoires**

Article /compte par nature	Libellé	50 Services communs	51 Politique de la ville	52 Agglomérations et villes moyennes	53 Espace rural, autres espaces de dévelopt	54 Habitat - (Logement)	55 Actions en faveur du littoral	56 Technologies informat® et communicat®	57 Sécurité	58 Autres actions	59 Plan de relance (crise sanitaire)	TOTAL DU CHAPITRE
<b>DEPENSES</b>		<b>703 728,46</b>	<b>1 370 340,83</b>	<b>100 985,69</b>	<b>1 958 769,74</b>	<b>2 000,00</b>	<b>0,00</b>	<b>2 266 397,81</b>	<b>0,00</b>	<b>0,00</b>	<b>0,00</b>	<b>6 402 222,53</b>
60612	Energie - Electricité	0,00	0,00	0,00	0,00	0,00	0,00	67 016,91	0,00	0,00	0,00	67 016,91
611	Contrats de prestations de services	94 389,13	0,00	0,00	242 624,16	0,00	0,00	752 251,92	0,00	0,00	0,00	1 089 265,21
6132	Locations immobilières	0,00	0,00	0,00	0,00	0,00	0,00	116 385,18	0,00	0,00	0,00	116 385,18
6185	Frais de colloques et de séminaires	11 028,06	0,00	0,00	0,00	0,00	0,00	0,00	0,00	0,00	0,00	11 028,06
6226	Honoraires	291,25	0,00	0,00	0,00	0,00	0,00	0,00	0,00	0,00	0,00	291,25
6228	Divers	10 356,00	0,00	0,00	0,00	0,00	0,00	39 600,00	0,00	0,00	0,00	49 956,00
6234	Réceptions	878,40	0,00	0,00	0,00	0,00	0,00	0,00	0,00	0,00	0,00	878,40
62878	Remb. frais à des tiers	4 420,00	0,00	0,00	0,00	0,00	0,00	0,00	0,00	0,00	0,00	4 420,00
6353	Impôts indirects	0,00	0,00	0,00	0,00	0,00	0,00	172 934,56	0,00	0,00	0,00	172 934,56
6561	Participat® organismes regroupement	0,00	0,00	0,00	33 459,00	0,00	0,00	0,00	0,00	0,00	0,00	33 459,00
6568	Autres participations	0,00	0,00	0,00	0,00	0,00	0,00	730 000,00	0,00	0,00	0,00	730 000,00
65734	Subv. fonct. Communes et intercos	123 724,62	233 660,42	53 095,32	435 502,65	0,00	0,00	41 764,26	0,00	0,00	0,00	887 747,27
65735	Group. coll et coll. statut particulier	19 075,00	35 065,07	5 000,00	911 873,20	0,00	0,00	73 046,50	0,00	0,00	0,00	1 044 059,77
65738	Subv. fonct. Autres organismes publics	12 000,00	9 378,72	0,00	39 945,79	2 000,00	0,00	125 945,77	0,00	0,00	0,00	189 270,28
6574	Subv. fonct. Associat®, personnes privée	427 566,00	1 092 236,62	42 890,37	295 364,94	0,00	0,00	147 452,71	0,00	0,00	0,00	2 005 510,64
<b>RECETTES</b>		<b>57 391,94</b>	<b>6 027,15</b>	<b>0,00</b>	<b>8 833,50</b>	<b>0,00</b>	<b>0,00</b>	<b>1 105 422,69</b>	<b>0,00</b>	<b>0,00</b>	<b>0,00</b>	<b>1 177 675,28</b>
7068	Autres redevances et droits	0,00	0,00	0,00	0,00	0,00	0,00	1 077 047,78	0,00	0,00	0,00	1 077 047,78
74778	Autres Participat® Fonds européens	51 183,62	0,00	0,00	0,00	0,00	0,00	0,00	0,00	0,00	0,00	51 183,62
7718	Autres produits except. opérat® gestion	6 208,32	6 027,15	0,00	8 833,50	0,00	0,00	28 374,91	0,00	0,00	0,00	49 443,88



<b>IV – PRESENTATION CROISEE</b>	<b>IV</b>
<b>SECTION DE FONCTIONNEMENT – 93 OPERATIONS VENTILEES</b>	<b>A/936</b>
<b>Détail par articles</b>	

**CHAPITRE 936 – Gestion des fonds européens**

Article /compte par nature	Libellé	61 FSE	62 FEDER	63		64 Plan de relance (crise sanitaire)	TOTAL DU CHAPITRE
				Autres			
				630 FEADER	631 FEAMP		
<b>DEPENSES</b>		<b>2 319 004,11</b>	<b>6 156 421,10</b>	<b>0,00</b>	<b>0,00</b>	<b>0,00</b>	<b>8 475 425,21</b>
65734	Subv. fonct. Communes et intercos	0,00	62 059,03	0,00	0,00	0,00	62 059,03
65735	Group. coll et coll. statut particulier	93 745,37	385 514,72	0,00	0,00	0,00	479 260,09
65738	Subv. fonct. Autres organismes publics	634 445,29	4 141 205,47	0,00	0,00	0,00	4 775 650,76
6574	Subv. fonct. Associat°, personnes privée	1 590 813,45	1 567 641,88	0,00	0,00	0,00	3 158 455,33
<b>RECETTES</b>		<b>2 319 004,11</b>	<b>6 156 421,10</b>	<b>0,00</b>	<b>0,00</b>	<b>0,00</b>	<b>8 475 425,21</b>
74771	Participation Fonds social européen	2 310 930,31	0,00	0,00	0,00	0,00	2 310 930,31
74772	Participation FEDER	0,00	6 155 656,81	0,00	0,00	0,00	6 155 656,81
7718	Autres produits except. opérat° gestion	8 073,80	764,29	0,00	0,00	0,00	8 838,09

<b>IV – PRESENTATION CROISEE</b>	<b>IV</b>
<b>SECTION DE FONCTIONNEMENT – 93 OPERATIONS VENTILEES</b>	<b>A/937</b>
<b>Détail par articles</b>	

**CHAPITRE 937 – Environnement**

Article /compte par nature	Libellé	70 Services communs	71 Actions transversales	72 Actions en matière des déchets	73 Politique de l'air	74 Politique de l'eau	75 Politique de l'énergie	76 Patrimoine naturel	77 Environnement infrastructures transport	78 Autres actions	79 Plan de relance (crise sanitaire)	TOTAL DU CHAPITRE
<b>DEPENSES</b>		<b>0,00</b>	<b>1 522 810,61</b>	<b>148 080,51</b>	<b>0,00</b>	<b>643 117,06</b>	<b>2 694 705,09</b>	<b>3 571 100,07</b>	<b>0,00</b>	<b>0,00</b>	<b>0,00</b>	<b>8 579 813,34</b>
611	Contrats de prestations de services	0,00	0,00	2 596,00	0,00	0,00	122 793,59	0,00	0,00	0,00	0,00	125 389,59
617	Etudes et recherches	0,00	0,00	0,00	0,00	0,00	54 530,00	0,00	0,00	0,00	0,00	54 530,00
6185	Frais de colloques et de séminaires	0,00	0,00	0,00	0,00	0,00	0,00	3 936,00	0,00	0,00	0,00	3 936,00
6226	Honoraires	0,00	0,00	0,00	0,00	0,00	137 180,56	29 121,72	0,00	0,00	0,00	166 302,28
6228	Divers	0,00	0,00	0,00	0,00	0,00	84 401,40	29 959,87	0,00	0,00	0,00	114 361,27
6234	Réceptions	0,00	0,00	2 417,80	0,00	0,00	414,00	1 414,36	0,00	0,00	0,00	4 246,16
6236	Catalogues, imprimés et publications	0,00	0,00	40 330,00	0,00	0,00	22 395,05	0,00	0,00	0,00	0,00	62 725,05
6238	Divers	0,00	0,00	0,00	0,00	0,00	43 232,15	4 534,12	0,00	0,00	0,00	47 766,27
62878	Remb. frais à des tiers	0,00	0,00	0,00	0,00	0,00	0,00	349,05	0,00	0,00	0,00	349,05
6514	Prix	0,00	0,00	0,00	0,00	0,00	5 700,00	0,00	0,00	0,00	0,00	5 700,00
6561	Participat° organismes regroupement	0,00	0,00	0,00	0,00	173 179,00	0,00	1 638 253,00	0,00	0,00	0,00	1 811 432,00
65733	Subv. fonct. Départements	0,00	4 050,00	0,00	0,00	0,00	0,00	3 500,00	0,00	0,00	0,00	7 550,00
65734	Subv. fonct. Communes et intercos	0,00	3 000,00	18 642,22	0,00	40 099,32	473 362,02	182 833,00	0,00	0,00	0,00	717 936,56
65735	Group. coll et coll. statut particulier	0,00	304 000,00	0,00	0,00	382 080,74	184 873,03	372 011,89	0,00	0,00	0,00	1 242 965,66
65736	Subv. fonct. SPIC	0,00	0,00	0,00	0,00	0,00	0,00	64 619,50	0,00	0,00	0,00	64 619,50
65738	Subv. fonct. Autres organismes publics	0,00	150 000,00	0,00	0,00	0,00	98 894,44	7 307,81	0,00	0,00	0,00	256 202,25
6574	Subv. fonct. Associat°, personnes privée	0,00	1 061 760,61	84 094,49	0,00	47 758,00	1 466 928,85	1 233 259,75	0,00	0,00	0,00	3 893 801,70
<b>RECETTES</b>		<b>0,00</b>	<b>0,00</b>	<b>70 000,00</b>	<b>0,00</b>	<b>28 871,00</b>	<b>1 070 977,00</b>	<b>7 000,00</b>	<b>0,00</b>	<b>0,00</b>	<b>0,00</b>	<b>1 176 848,00</b>
7068	Autres redevances et droits	0,00	0,00	0,00	0,00	0,00	1 070 800,00	0,00	0,00	0,00	0,00	1 070 800,00
7478	Participat° Autres organismes	0,00	0,00	70 000,00	0,00	0,00	0,00	0,00	0,00	0,00	0,00	70 000,00
7718	Autres produits except. opérat° gestion	0,00	0,00	0,00	0,00	28 871,00	177,00	7 000,00	0,00	0,00	0,00	36 048,00



<b>IV – PRESENTATION CROISEE</b>	<b>IV</b>
<b>SECTION DE FONCTIONNEMENT – 93 OPERATIONS VENTILEES</b>	<b>A/938</b>
<b>Détail par articles</b>	

**CHAPITRE 938 – Transports**

Article /compte par nature	Libellé	80 Services communs	81 Transports en commun de voyageurs						
			810 Services communs	811 Transport ferroviaire régional de voyage	812 Gares et autres infrastructures ferrov.	813 Transports scolaires	814 Transports interurbains	815 Transports mixtes	818 Autres transports en commun
			<b>DEPENSES</b>	<b>0,00</b>	<b>67 199,42</b>	<b>259 723 781,35</b>	<b>0,00</b>	<b>136 710 653,84</b>	<b>29 041 636,43</b>
611	Contrats de prestations de services	0,00	0,00	84 010,74	0,00	120 396 807,26	26 506 062,63	0,00	3 131 790,40
6228	Divers	0,00	0,00	0,00	0,00	0,00	0,00	0,00	180,00
6262	Frais de télécommunications	0,00	0,00	0,00	0,00	0,00	0,00	0,00	7 297,32
62878	Remb. frais à des tiers	0,00	0,00	0,00	0,00	460 814,39	0,00	0,00	0,00
6288	Autres services extérieurs	0,00	67 199,42	0,00	0,00	0,00	0,00	0,00	0,00
6561	Participat° organismes regroupement	0,00	0,00	0,00	0,00	2 540 000,00	786 041,86	0,00	0,00
65641	Participation SNCF	0,00	0,00	259 639 770,61	0,00	0,00	0,00	0,00	0,00
65648	Participat° autres organismes transport	0,00	0,00	0,00	0,00	0,00	1 635 004,68	0,00	0,00
65732	Subv. fonct. Régions	0,00	0,00	0,00	0,00	16 800,00	0,00	0,00	16 807,11
65733	Subv. fonct. Départements	0,00	0,00	0,00	0,00	0,00	0,00	0,00	91 578,08
65734	Subv. fonct. Communes et intercos	0,00	0,00	0,00	0,00	6 492 938,19	114 527,26	0,00	126 208,82
65735	Group. coll et coll. statut particulier	0,00	0,00	0,00	0,00	0,00	0,00	0,00	28 972,32
65737	Subv. Fonct. SNCF	0,00	0,00	0,00	0,00	0,00	0,00	0,00	407 918,39
65738	Subv. fonct. Autres organismes publics	0,00	0,00	0,00	0,00	0,00	0,00	0,00	2 174,00
6574	Subv. fonct. Associat°, personnes privée	0,00	0,00	0,00	0,00	77 540,00	0,00	0,00	500 525,79
673	Titres annulés sur exercices antérieurs	0,00	0,00	0,00	0,00	3 045,11	0,00	0,00	0,00
73913	Attributions de compensation CVAE	0,00	0,00	0,00	0,00	0,00	0,00	15 714 196,40	0,00
73982	Reversements conventionnels fiscalité	0,00	0,00	0,00	0,00	6 722 708,89	0,00	0,00	0,00
<b>RECETTES</b>		<b>336 905,00</b>	<b>50,00</b>	<b>0,00</b>	<b>0,00</b>	<b>4 737 973,81</b>	<b>349 707,81</b>	<b>27 904 598,64</b>	<b>389 548,56</b>
70323	Redev. occupat° domaine public régional	0,00	0,00	0,00	0,00	0,00	70 332,46	0,00	0,00
7067	Redev. services périscolaires et enseign	0,00	0,00	0,00	0,00	1 658 034,42	0,00	0,00	0,00
7068	Autres redevances et droits	0,00	0,00	0,00	0,00	0,00	190 773,50	0,00	303 911,56
73123	Attributions de compensation CVAE	0,00	0,00	0,00	0,00	0,00	0,00	27 904 598,64	0,00
7472	Participat° Régions	0,00	0,00	0,00	0,00	232 306,75	0,00	0,00	0,00
7473	Participat° Départements	0,00	0,00	0,00	0,00	1 303 861,12	0,00	0,00	0,00
7474	Participat° Communes et intercos	0,00	0,00	0,00	0,00	1 512 617,31	82 808,19	0,00	0,00
7478	Participat° Autres organismes	0,00	0,00	0,00	0,00	9 525,31	0,00	0,00	0,00
7588	Autres produits divers gestion courante	0,00	0,00	0,00	0,00	0,00	0,00	0,00	84 000,00
761	Produits de participations	336 885,00	0,00	0,00	0,00	0,00	0,00	0,00	0,00
7711	Dédits et pénalités perçus	0,00	0,00	0,00	0,00	14 685,96	5 793,66	0,00	0,00
7718	Autres produits except. opérat° gestion	0,00	50,00	0,00	0,00	6 942,94	0,00	0,00	1 637,00

Article /compte par nature	Libellé	80 Services communs	81						
			Transports en commun de voyageurs						
			810 Services communs	811 Transport ferroviaire régional de voyage	812 Gares et autres infrastructures ferrov.	813 Transports scolaires	814 Transports interurbains	815 Transports mixtes	818 Autres transports en commun
775	Produits des cessions d'immobilisations	20,00	0,00	0,00	0,00	0,00	0,00	0,00	0,00

<b>IV – PRESENTATION CROISEE</b>	<b>IV</b>
<b>SECTION DE FONCTIONNEMENT – 93 OPERATIONS VENTILEES</b>	<b>A/938</b>
<b>Détail par articles</b>	

CHAPITRE 938 – Transports (suite 1)

Article /compte par nature	Libellé	82						83 Plan de relance (crise sanitaire)	87 Sécurité
		Routes et voiries							
		821 Voirie nationale	822 Voirie régionale	823 Voirie départementale	824 Voirie communale	825 Sécurité routière	828 Autres liaisons		
<b>DEPENSES</b>		<b>0,00</b>	<b>0,00</b>	<b>0,00</b>	<b>0,00</b>	<b>0,00</b>	<b>0,00</b>	<b>0,00</b>	<b>0,00</b>
611	Contrats de prestations de services	0,00	0,00	0,00	0,00	0,00	0,00	0,00	0,00
6228	Divers	0,00	0,00	0,00	0,00	0,00	0,00	0,00	0,00
6262	Frais de télécommunications	0,00	0,00	0,00	0,00	0,00	0,00	0,00	0,00
62878	Remb. frais à des tiers	0,00	0,00	0,00	0,00	0,00	0,00	0,00	0,00
6288	Autres services extérieurs	0,00	0,00	0,00	0,00	0,00	0,00	0,00	0,00
6561	Participat° organismes regroupement	0,00	0,00	0,00	0,00	0,00	0,00	0,00	0,00
65641	Participation SNCF	0,00	0,00	0,00	0,00	0,00	0,00	0,00	0,00
65648	Participat° autres organismes transport	0,00	0,00	0,00	0,00	0,00	0,00	0,00	0,00
65732	Subv. fonct. Régions	0,00	0,00	0,00	0,00	0,00	0,00	0,00	0,00
65733	Subv. fonct. Départements	0,00	0,00	0,00	0,00	0,00	0,00	0,00	0,00
65734	Subv. fonct. Communes et intercos	0,00	0,00	0,00	0,00	0,00	0,00	0,00	0,00
65735	Group. coll et coll. statut particulier	0,00	0,00	0,00	0,00	0,00	0,00	0,00	0,00
65737	Subv. Fonct. SNCF	0,00	0,00	0,00	0,00	0,00	0,00	0,00	0,00
65738	Subv. fonct. Autres organismes publics	0,00	0,00	0,00	0,00	0,00	0,00	0,00	0,00
6574	Subv. fonct. Associat°, personnes privée	0,00	0,00	0,00	0,00	0,00	0,00	0,00	0,00
673	Titres annulés sur exercices antérieurs	0,00	0,00	0,00	0,00	0,00	0,00	0,00	0,00
73913	Attributions de compensation CVAE	0,00	0,00	0,00	0,00	0,00	0,00	0,00	0,00
73982	Reversements conventionnels fiscalité	0,00	0,00	0,00	0,00	0,00	0,00	0,00	0,00
<b>RECETTES</b>		<b>0,00</b>	<b>0,00</b>	<b>0,00</b>	<b>0,00</b>	<b>0,00</b>	<b>0,00</b>	<b>0,00</b>	<b>0,00</b>
70323	Redev. occupat° domaine public régional	0,00	0,00	0,00	0,00	0,00	0,00	0,00	0,00
7067	Redev. services périscolaires et enseign	0,00	0,00	0,00	0,00	0,00	0,00	0,00	0,00
7068	Autres redevances et droits	0,00	0,00	0,00	0,00	0,00	0,00	0,00	0,00
73123	Attributions de compensation CVAE	0,00	0,00	0,00	0,00	0,00	0,00	0,00	0,00
7472	Participat° Régions	0,00	0,00	0,00	0,00	0,00	0,00	0,00	0,00
7473	Participat° Départements	0,00	0,00	0,00	0,00	0,00	0,00	0,00	0,00
7474	Participat° Communes et intercos	0,00	0,00	0,00	0,00	0,00	0,00	0,00	0,00
7478	Participat° Autres organismes	0,00	0,00	0,00	0,00	0,00	0,00	0,00	0,00
7588	Autres produits divers gestion courante	0,00	0,00	0,00	0,00	0,00	0,00	0,00	0,00
761	Produits de participations	0,00	0,00	0,00	0,00	0,00	0,00	0,00	0,00
7711	Dédits et pénalités perçus	0,00	0,00	0,00	0,00	0,00	0,00	0,00	0,00
7718	Autres produits except. opérat° gestion	0,00	0,00	0,00	0,00	0,00	0,00	0,00	0,00
775	Produits des cessions d'immobilisations	0,00	0,00	0,00	0,00	0,00	0,00	0,00	0,00

<b>IV – PRESENTATION CROISEE</b>	<b>IV</b>
<b>SECTION DE FONCTIONNEMENT – 93 OPERATIONS VENTILEES</b>	<b>A/938</b>
<b>Détail par articles</b>	

**CHAPITRE 938 – Transports (suite 2)**

Article /compte par nature	Libellé	88							TOTAL DU CHAPITRE
		Autres transports							
		881	882	883	884	885	886	888	
		Transports aériens	Transports maritimes	Transports fluviaux	Transports ferroviaires de marchandises	Liaisons multimodales	Infrastructures portuaires et aéroport.	Autres	
<b>DEPENSES</b>		<b>1 151 855,23</b>	<b>0,00</b>	<b>18 288,48</b>	<b>0,00</b>	<b>150 000,00</b>	<b>0,00</b>	<b>0,00</b>	<b>446 891 063,38</b>
611	Contrats de prestations de services	0,00	0,00	18 288,48	0,00	0,00	0,00	0,00	150 136 959,51
6228	Divers	0,00	0,00	0,00	0,00	0,00	0,00	0,00	180,00
6262	Frais de télécommunications	0,00	0,00	0,00	0,00	0,00	0,00	0,00	7 297,32
62878	Remb. frais à des tiers	0,00	0,00	0,00	0,00	0,00	0,00	0,00	460 814,39
6288	Autres services extérieurs	0,00	0,00	0,00	0,00	0,00	0,00	0,00	67 199,42
6561	Participat° organismes regroupement	774 355,23	0,00	0,00	0,00	150 000,00	0,00	0,00	4 250 397,09
65641	Participation SNCF	0,00	0,00	0,00	0,00	0,00	0,00	0,00	259 639 770,61
65648	Participat° autres organismes transport	0,00	0,00	0,00	0,00	0,00	0,00	0,00	1 635 004,68
65732	Subv. fonct. Régions	0,00	0,00	0,00	0,00	0,00	0,00	0,00	33 607,11
65733	Subv. fonct. Départements	377 500,00	0,00	0,00	0,00	0,00	0,00	0,00	469 078,08
65734	Subv. fonct. Communes et intercos	0,00	0,00	0,00	0,00	0,00	0,00	0,00	6 733 674,27
65735	Group. coll et coll. statut particulier	0,00	0,00	0,00	0,00	0,00	0,00	0,00	28 972,32
65737	Subv. Fonct. SNCF	0,00	0,00	0,00	0,00	0,00	0,00	0,00	407 918,39
65738	Subv. fonct. Autres organismes publics	0,00	0,00	0,00	0,00	0,00	0,00	0,00	2 174,00
6574	Subv. fonct. Associat°, personnes privée	0,00	0,00	0,00	0,00	0,00	0,00	0,00	578 065,79
673	Titres annulés sur exercices antérieurs	0,00	0,00	0,00	0,00	0,00	0,00	0,00	3 045,11
73913	Attributions de compensation CVAE	0,00	0,00	0,00	0,00	0,00	0,00	0,00	15 714 196,40
73982	Reversements conventionnels fiscalité	0,00	0,00	0,00	0,00	0,00	0,00	0,00	6 722 708,89
<b>RECETTES</b>		<b>0,00</b>	<b>0,00</b>	<b>0,00</b>	<b>0,00</b>	<b>0,00</b>	<b>0,00</b>	<b>0,00</b>	<b>33 718 783,82</b>
70323	Redev. occupat° domaine public régional	0,00	0,00	0,00	0,00	0,00	0,00	0,00	70 332,46
7067	Redev. services périscolaires et enseign	0,00	0,00	0,00	0,00	0,00	0,00	0,00	1 658 034,42
7068	Autres redevances et droits	0,00	0,00	0,00	0,00	0,00	0,00	0,00	494 685,06
73123	Attributions de compensation CVAE	0,00	0,00	0,00	0,00	0,00	0,00	0,00	27 904 598,64
7472	Participat° Régions	0,00	0,00	0,00	0,00	0,00	0,00	0,00	232 306,75
7473	Participat° Départements	0,00	0,00	0,00	0,00	0,00	0,00	0,00	1 303 861,12
7474	Participat° Communes et intercos	0,00	0,00	0,00	0,00	0,00	0,00	0,00	1 595 425,50
7478	Participat° Autres organismes	0,00	0,00	0,00	0,00	0,00	0,00	0,00	9 525,31
7588	Autres produits divers gestion courante	0,00	0,00	0,00	0,00	0,00	0,00	0,00	84 000,00
761	Produits de participations	0,00	0,00	0,00	0,00	0,00	0,00	0,00	336 885,00
7711	Dédits et pénalités perçus	0,00	0,00	0,00	0,00	0,00	0,00	0,00	20 479,62

Article /compte par nature	Libellé	88 Autres transports						TOTAL DU CHAPITRE
		881 Transports aériens	882 Transports maritimes	883 Transports fluviaux	884 Transports ferroviaires de marchandises	885 Liaisons multimodales	886 Infrastructures portuaires et aéroport.	
7718	Autres produits except. opérat° gestion	0,00	0,00	0,00	0,00	0,00	0,00	8 629,94
775	Produits des cessions d'immobilisations	0,00	0,00	0,00	0,00	0,00	0,00	20,00



<b>IV – PRESENTATION CROISEE</b>	<b>IV</b>
<b>SECTION DE FONCTIONNEMENT – 93 OPERATIONS VENTILEES</b>	<b>A/939</b>
<b>Détail par articles</b>	

**CHAPITRE 939 –Action économique**

Article /compte par nature (2)	Libellé	90 Services communs	91 Interventions économiques transversales	92 Recherche et innovation	93 Agriculture, pêche, agro-industrie	94 Industrie, artisanat, commerce et autres	95 Tourisme et thermalisme	96 Plan de relance (crise sanitaire)	TOTAL DU CHAPITRE
<b>DEPENSES</b>		<b>0,00</b>	<b>22 805 595,62</b>	<b>7 301 189,92</b>	<b>7 813 953,72</b>	<b>9 319 518,54</b>	<b>6 240 479,93</b>	<b>0,00</b>	<b>53 480 737,73</b>
60611	Eau et assainissement	0,00	2 483,35	0,00	0,00	0,00	0,00	0,00	2 483,35
60612	Energie - Electricité	0,00	60 177,22	0,00	0,00	0,00	0,00	0,00	60 177,22
60632	Fournitures de petit équipement	0,00	2 044,49	0,00	0,00	0,00	0,00	0,00	2 044,49
611	Contrats de prestations de services	0,00	5 106 156,36	20 108,48	0,00	352 667,60	65 737,20	0,00	5 544 669,64
61358	Autres	0,00	946,18	0,00	0,00	0,00	0,00	0,00	946,18
614	Charges locatives et de copropriété	0,00	12 450,00	0,00	0,00	0,00	0,00	0,00	12 450,00
615221	Entretien, réparations bâtiments publics	0,00	12 268,31	0,00	0,00	0,00	0,00	0,00	12 268,31
61558	Entretien autres biens mobiliers	0,00	2 407,04	0,00	0,00	0,00	0,00	0,00	2 407,04
6156	Maintenance	0,00	27 214,10	0,00	0,00	0,00	0,00	0,00	27 214,10
6185	Frais de colloques et de séminaires	0,00	0,00	0,00	0,00	0,00	8 472,00	0,00	8 472,00
6226	Honoraires	0,00	3 480,00	0,00	4 134,00	0,00	0,00	0,00	7 614,00
6228	Divers	0,00	881 475,55	0,00	0,00	2 886 960,19	0,00	0,00	3 768 435,74
6234	Réceptions	0,00	0,00	0,00	0,00	0,00	2 592,00	0,00	2 592,00
6261	Frais d'affranchissement	0,00	14 853,54	0,00	0,00	0,00	0,00	0,00	14 853,54
6262	Frais de télécommunications	0,00	26 032,74	0,00	0,00	0,00	0,00	0,00	26 032,74
6282	Frais de gardiennage	0,00	11 127,47	0,00	0,00	0,00	0,00	0,00	11 127,47
6283	Frais de nettoyage des locaux	0,00	67 628,94	0,00	0,00	0,00	0,00	0,00	67 628,94
6288	Autres services extérieurs	0,00	0,00	0,00	0,00	0,00	249,20	0,00	249,20
63512	Taxes foncières	0,00	44 171,00	0,00	0,00	0,00	0,00	0,00	44 171,00
6513	Bourses	0,00	0,00	54 959,92	0,00	0,00	0,00	0,00	54 959,92
6514	Prix	0,00	18 000,00	0,00	0,00	0,00	20 000,00	0,00	38 000,00
6561	Participat° organismes regroupement	0,00	182 798,11	0,00	0,00	0,00	0,00	0,00	182 798,11
6562	Participat° titre coopérat° décentral.	0,00	0,00	0,00	0,00	0,00	7 000,00	0,00	7 000,00
6568	Autres participations	0,00	1 240 000,00	0,00	0,00	1 260 000,00	0,00	0,00	2 500 000,00
65733	Subv. fonct. Départements	0,00	11 660,82	0,00	0,00	0,00	57 925,21	0,00	69 586,03
65734	Subv. fonct. Communes et intercos	0,00	890 912,33	0,00	60 561,39	2 625 420,50	28 169,34	0,00	3 605 063,56
65735	Group. coll et coll. statut particulier	0,00	4 820,43	381,71	155 728,46	22 500,00	43 133,22	0,00	226 563,82
65736	Subv. fonct. SPIC	0,00	0,00	0,00	0,00	1 500,00	15 000,00	0,00	16 500,00
65738	Subv. fonct. Autres organismes publics	0,00	5 937 125,20	5 777 738,08	2 635 405,19	691 834,20	11 115,18	0,00	15 053 217,85

REGION BOURGOGNE-FRANCHE-COMTE - Budget principal - CA - 2021

Article /compte par nature (2)	Libellé	90 Services communs	91 Interventions économiques transversales	92 Recherche et innovation	93 Agriculture, pêche, agro-industrie	94 Industrie, artisanat, commerce et autres	95 Tourisme et thermalisme	96 Plan de relance (crise sanitaire)	TOTAL DU CHAPITRE
6574	Subv. fonct. Associat°, personnes privée	0,00	8 245 362,44	1 448 001,73	4 958 124,68	1 443 748,55	5 981 086,58	0,00	22 076 323,98
6745	Subvent° fonct. personnes droit privé	0,00	0,00	0,00	0,00	34 887,50	0,00	0,00	34 887,50
<b>RECETTES</b>		<b>1 556 130,60</b>	<b>1 833 460,26</b>	<b>63 387,31</b>	<b>37 744,20</b>	<b>503 027,89</b>	<b>0,00</b>	<b>0,00</b>	<b>3 993 750,26</b>
74718	Autres participations Etat	0,00	328 617,00	0,00	0,00	0,00	0,00	0,00	328 617,00
74778	Autres Participat° Fonds européens	3 260,14	0,00	0,00	0,00	0,00	0,00	0,00	3 260,14
7478	Participat° Autres organismes	0,00	17 490,00	0,00	32 300,00	0,00	0,00	0,00	49 790,00
752	Revenus des immeubles	0,00	353 356,72	0,00	0,00	0,00	0,00	0,00	353 356,72
761	Produits de participations	1 552 870,46	0,00	0,00	0,00	0,00	0,00	0,00	1 552 870,46
7621	Prod. Immo. fin. - encaissées à échéance	0,00	40 584,07	0,00	0,00	0,00	0,00	0,00	40 584,07
7714	Recouvert créances admises en non valeur	0,00	2 263,97	0,00	0,00	0,00	0,00	0,00	2 263,97
7718	Autres produits except. opérat° gestion	0,00	1 085 148,50	63 387,31	5 444,20	503 027,89	0,00	0,00	1 657 007,90
775	Produits des cessions d'immobilisations	0,00	6 000,00	0,00	0,00	0,00	0,00	0,00	6 000,00

(1) Il s'agit des nouvelles AE ou des modifications d'AE existantes voétées dans l'exercice.

(2) Détailler les comptes à trois chiffres.

<b>IV – ANNEXES</b>	<b>IV</b>
<b>ELEMENTS DU BILAN – ETAT DE LA DETTE – DETAIL DES CREDITS DE TRESORERIE</b>	<b>B1.1</b>

**B1.1 – DETAIL DES CREDITS DE TRESORERIE (1)**

Nature (Pour chaque ligne, indiquer le numéro de contrat)	Date de la décision de réaliser la ligne de trésorerie (2)	Montant maximum autorisé au 01/01/N	Montant des tirages N	Montant des remboursements N		Encours restant dû au 31/12/N
				Intérêts (3)	Remboursement du tirage	
<b>5191 Avances du Trésor</b>						
<b>5192 Avances de trésorerie</b>						
<b>51931 Lignes de trésorerie</b>						
(LTSG2020)	02/04/2020	70 000 000,00	0,00	1 888,88	0,00	0,00
25-34704656CT1RBFC (LTARK2020)	19/05/2020	20 000 000,00	0,00	0,00	0,00	0,00
(LTCM2020)	28/05/2020	20 000 000,00	20 000 000,00	6 799,98	20 000 000,00	0,00
(LTSG2021)	02/04/2021	0,00	95 000 000,00	4 222,21	95 000 000,00	0,00
(LTCM2021)	28/05/2021	0,00	0,00	0,00	0,00	0,00
(LTARK2021)	07/06/2021	0,00	55 000 000,00	333,33	55 000 000,00	0,00
<b>51932 Lignes de trésorerie liées à un emprunt</b>						
434493 2702 CACIB (2702)	16/12/2005	7 619 047,62	7 000 000,00	0,00	1 000 000,00	6 000 000,00
2964 (SG2021)	17/12/2021	0,00	25 000 000,00	0,00	0,00	25 000 000,00
<b>5194 Billets de trésorerie</b>						
(NEUCP2021)	24/04/2020	150 000 000,00	375 000 000,00	-499 856,91	365 000 000,00	70 000 000,00
<b>5198 Autres crédits de trésorerie</b>						
<b>519 Crédits de trésorerie (Total)</b>		<b>267 619 047,62</b>	<b>577 000 000,00</b>	<b>-486 612,51</b>	<b>536 000 000,00</b>	<b>101 000 000,00</b>

(1) Circulaire n° NOR : INTB8900071C du 22/02/1989.

(2) Indiquer la date de la délibération de l'assemblée autorisant la ligne de trésorerie ou la date de la décision de l'ordonnateur de réaliser la ligne de trésorerie sur la base d'un montant maximum autorisé par l'organe délibérant (article M.4221-5 du CGCT).

(3) Il s'agit des intérêts comptabilisés au compte 6615, sauf pour les emprunts assortis d'une option de tirage sur ligne de trésorerie pour lesquels les intérêts sont comptabilisés au compte 6611 et sauf pour les billets de trésorerie pour lesquels les intérêts sont comptabilisés au compte 6618.

<b>IV – ANNEXES</b>	<b>IV</b>
<b>ELEMENTS DU BILAN – ETAT DE LA DETTE – REPARTITION PAR NATURE DE DETTE</b>	<b>B1.2</b>

**B1.2 – REPARTITION PAR NATURE DE DETTE (hors 16449 et 166)**

Nature (Pour chaque ligne, indiquer le numéro de contrat)	Emprunts et dettes à l'origine du contrat													
	Organisme prêteur ou chef de file	Date de signature	Date d'émission ou date de mobilisation (1)	Date du premier remboursement	Nominal (2)	Type de taux d'intérêt (3)	Index (4)	Taux initial		Devise	Périodicité des remboursements (6)	Profil d'amortissement (7)	Possibilité de remboursement anticipé O/N	Catégorie d'emprunt (8)
								Niveau de taux (5)	Taux actuariel					
<b>163 Emprunts obligataires (Total)</b>					<b>245 000 000,00</b>									
01-20-40 (FR0014000SL3)	HSBC	20/11/2020	03/12/2020	03/12/2040	25 000 000,00	F	FIXE	0,300	0,301		X	F	N	A-1
02-20-45 (FR0014000SM1)	HSBC	20/11/2020	03/12/2020	03/12/2045	25 000 000,00	F	FIXE	0,397	0,397		X	F	N	A-1
03-20-35 (FR0014000SN9)	CA Corporate Investment Bank	20/11/2020	07/12/2020	07/12/2035	15 000 000,00	F	FIXE	0,270	0,270		X	F	N	A-1
04-20-25 (FR0014000SZ3)	BRED	20/11/2020	08/12/2020	08/12/2025	10 000 000,00	F	FIXE	0,000	0,000		X	F	N	A-1
05-20-27 (FR0014000SY6)	BRED	20/11/2020	08/12/2020	26/01/2027	10 000 000,00	F	FIXE	0,000	0,000		X	F	N	A-1
06-20-24 (FR0014000SE8)	NATIXIS	19/12/2020	09/12/2020	09/12/2024	10 000 000,00	F	FIXE	0,000	0,000		X	F	N	A-1
07-21-41 (FR0014003CN7)	CA Corporate Investment Bank	06/05/2021	06/05/2021	06/05/2041	30 000 000,00	F	FIXE	0,799	0,811		X	F	N	A-1
08-21-26 (FR0014003CK3)	La Banque Postale	07/05/2021	07/05/2021	07/05/2026	15 000 000,00	F	FIXE	0,000	0,025		X	F	N	A-1
09-21-37 (FR0014003D53)	Aurel BGC - GFI EU	12/05/2021	12/05/2021	12/05/2037	25 000 000,00	F	FIXE	0,841	0,854		X	F	N	A-1
10-21-38 (FR0014003LY5)	HSBC	20/05/2021	20/05/2021	20/05/2038	25 000 000,00	F	FIXE	0,895	0,910		X	F	N	A-1
11-21-39 (FR0014003LZ2)	HSBC	20/05/2021	20/05/2021	20/05/2039	25 000 000,00	F	FIXE	0,945	0,960		X	F	N	A-1
12-21-27 (FR0014003LH0)	HSBC	21/05/2021	21/05/2021	21/05/2027	10 000 000,00	F	FIXE	0,160	0,193		X	F	N	A-1
13-21-29 (FR00140065Q0)	Aurel BGC - GFI EU	18/10/2021	02/11/2021	02/11/2029	20 000 000,00	F	FIXE	0,290	0,309		X	F	N	A-1
<b>164 Emprunts auprès des établissements financiers (Total)</b>					<b>1 337 263 194,07</b>									
1641 Emprunts en euros (total)					1 321 263 194,07									
161 (55027974655)	Caisse Régionale du Crédit Agricole	12/06/2006	11/07/2006	11/10/2006	5 000 000,00	F	FIXE	3,850	3,908		T	P	N	A-1
162 (200606073S)	Crédit Foncier	29/06/2006	27/07/2006	01/12/2007	4 000 000,00	F	FIXE	4,175	4,105		A	C	N	A-1
163 (MIN 283 526)	La Banque Postale	11/09/2006	13/09/2006	01/02/2007	4 634 698,00	V	EURIBOR01M	0,000	1,211		A	C	N	A-1
164 (283549)	DEXIA Crédit Local	31/12/2006	31/12/2006	30/01/2008	5 500 000,00	V	EONIA	0,150	1,400		A	C	N	A-1
165 (200606073S)	Crédit Foncier	01/08/2007	01/08/2007	01/12/2008	26 000 000,00	F	FIXE	4,263	4,191		A	C	N	A-1
166 (200606073S-778085692)	Crédit Foncier	01/12/2008	01/12/2008	01/12/2009	10 000 000,00	F	FIXE	4,330	4,393		A	C	N	A-1
167 (C 704 800 )	Crédit Foncier	01/12/2008	01/12/2008	01/03/2009	20 000 000,00	F	FIXE	4,700	4,725		T	X Libre	N	A-1
168 (C704802)	Crédit Foncier	29/06/2006	30/06/2009	03/08/2009	20 000 000,00	V	TAG03M	0,020	0,137		T	C	N	A-1
169 (C704803)	Crédit Foncier	29/06/2006	17/07/2009	01/05/2010	20 000 000,00	V	TAG03M	0,020	0,112		T	C	N	A-1
170 (434843/CO 2146)	Caisse Régionale du Crédit Agricole	29/12/2009	30/12/2009	30/03/2010	10 000 000,00	F	FIXE	3,650	3,755		T	C	N	A-1
171 (MIN505636)	Caisse Française de Financement Local	17/03/2010	22/03/2010	01/05/2010	20 000 000,00	V	EURIBOR01M	0,410	0,550		T	C	N	A-1
172 (1183483)	Caisse Dépôts Consignations	22/07/2010	01/09/2010	01/03/2011	10 000 000,00	V	EURIBOR03M	1,630	0,663		T	C	N	A-1

**REGION BOURGOGNE-FRANCHE-COMTE - Budget principal - CA - 2021**

Nature (Pour chaque ligne, indiquer le numéro de contrat)	Emprunts et dettes à l'origine du contrat													
	Organisme prêteur ou chef de file	Date de signature	Date d'émission ou date de mobilisation (1)	Date du premier remboursement	Nominal (2)	Type de taux d'intérêt (3)	Index (4)	Taux initial		Devise	Périodicité des remboursements (6)	Profil d'amortissement (7)	Possibilité de remboursement anticipé O/N	Catégorie d'emprunt (8)
								Niveau de taux (5)	Taux actuariel					
173 (1185420)	Caisse Dépôts Consignations	31/01/2011	31/01/2011	01/04/2011	24 000 000,00	V	EURIBOR03M	0,655	0,730		T	C	N	A-1
174 (9947C)	Crédit Coopératif	10/07/2012	10/07/2012	01/11/2012	5 000 000,00	V	EURIBOR03M	4,256	2,342		T	P	N	A-1
175 (1229253)	Caisse Dépôts Consignations	29/10/2012	01/01/2013	01/03/2014	960 000,00	V	LIVRETA	2,850	1,424		T	X Produits CDC	N	A-1
176 (1229252)	Caisse Dépôts Consignations	29/10/2012	01/01/2013	01/03/2014	100 000,00	V	LIVRETA	2,850	1,492		T	X Produits CDC	N	A-1
177 (1229251)	Caisse Dépôts Consignations	29/10/2012	01/11/2013	01/03/2014	104 225,00	V	LIVRETA	2,850	1,664		T	X Produits CDC	N	A-1
178 (1229255)	Caisse Dépôts Consignations	29/10/2012	01/11/2013	01/03/2014	80 000,00	V	LIVRETA	2,850	1,664		T	X Produits CDC	N	A-1
179 (1229245)	Caisse Dépôts Consignations	29/10/2012	01/11/2013	01/03/2014	100 000,00	V	LIVRETA	2,850	1,664		T	X Produits CDC	N	A-1
180 (1229247)	Caisse Dépôts Consignations	29/10/2012	01/02/2013	01/03/2014	511 980,00	V	LIVRETA	2,850	1,431		T	X Produits CDC	N	A-1
181 (1229248)	Caisse Dépôts Consignations	29/10/2012	01/02/2013	01/03/2014	189 586,00	V	LIVRETA	2,850	1,431		T	X Produits CDC	N	A-1
182 (1229250)	Caisse Dépôts Consignations	29/10/2012	01/02/2013	01/03/2014	113 353,00	V	LIVRETA	2,850	1,431		T	X Produits CDC	N	A-1
183 (1229257)	Caisse Dépôts Consignations	29/10/2012	01/02/2013	01/03/2014	1 150 000,00	V	LIVRETA	2,850	1,211		T	X Produits CDC	N	A-1
184 (1229259)	Caisse Dépôts Consignations	29/10/2012	29/11/2013	01/03/2014	1 509 800,00	V	LIVRETA	2,850	1,348		T	X Produits CDC	N	A-1
185 (5024413)	Caisse Dépôts Consignations	29/10/2012	21/02/2014	01/06/2015	3 976 000,00	V	LIVRETA	2,850	1,312		T	X Produits CDC	N	A-1
186 (5024505)	Caisse Dépôts Consignations	29/10/2012	21/02/2014	01/06/2015	607 549,00	V	LIVRETA	2,850	1,312		T	X Produits CDC	N	A-1
187 (5024505)	Caisse Dépôts Consignations	29/10/2012	02/06/2014	01/03/2015	1 500 000,00	V	LIVRETA	3,250	1,728		T	X Produits CDC	N	A-1
188 (1229241)	Caisse Dépôts Consignations	20/10/2012	02/06/2014	01/03/2015	1 000 000,00	V	LIVRETA	3,250	1,711		T	X Produits CDC	N	A-1
189 (9119848)	Caisse d'Epargne Bourg F-C	11/12/2012	25/03/2013	26/06/2013	875 000,00	F	FIXE	3,740	3,790		T	C	N	A-1
190 (1235471)	Caisse Dépôts Consignations	30/04/2013	30/04/2013	01/01/2014	2 500 000,00	F	FIXE	3,950	3,950		A	P	N	A-1
191 (MON50569)	Caisse Française de Financement Local	18/11/2015	07/12/2015	01/01/2017	6 000 000,00	V	EURIBOR12M	0,520	0,549		A	C	N	A-1
2010-01 (201001-AN96628)	Caisse d'Epargne Bourg F-C	12/05/2010	18/05/2010	25/05/2011	25 000 000,00	V	EURIBOR03M	0,400	0,417		A	C	N	A-1
2010-02 (MIN505688)	Caisse Française de Financement Local	11/05/2010	19/05/2010	01/06/2011	25 000 000,00	V	EURIBOR01M	0,530	0,424		A	C	N	A-1
2010-03 (MIS283504)	Crédit Coopératif	13/10/2010	24/11/2010	01/12/2011	14 000 000,00	V	EURIBOR01M	0,400	0,299		A	C	N	A-1
2010-04 (CO2355 434613)	CA Corporate Investment Bank	21/10/2010	29/10/2010	31/10/2011	25 000 000,00	V	EURIBOR03M	0,637	1,052		A	C	N	A-1
2010-06 (5668C)	Crédit Coopératif	23/12/2010	29/12/2010	01/01/2012	5 000 000,00	V	EURIBOR03M	0,899	0,821		A	C	N	A-1
2011-01 (434753)	CA Corporate Investment Bank	20/05/2011	01/07/2011	01/07/2012	5 000 000,00	V	EURIBOR01M	0,942	0,745		A	C	N	A-1

**REGION BOURGOGNE-FRANCHE-COMTE - Budget principal - CA - 2021**

Nature (Pour chaque ligne, indiquer le numéro de contrat)	Emprunts et dettes à l'origine du contrat													
	Organisme prêteur ou chef de file	Date de signature	Date d'émission ou date de mobilisation (1)	Date du premier remboursement	Nominal (2)	Type de taux d'intérêt (3)	Index (4)	Taux initial		Devise	Périodicité des remboursements (6)	Profil d'amortissement (7)	Possibilité de remboursement anticipé O/N	Catégorie d'emprunt (8)
								Niveau de taux (5)	Taux actuariel					
2011-02 (CO2596 434603)	CA Corporate Investment Bank	20/05/2011	01/07/2011	01/07/2012	5 000 000,00	V	EURIBOR01M	1,102	0,781		A	C	N	A-1
2011-03 (434623 -CO2597)	CA Corporate Investment Bank	20/05/2011	01/07/2011	01/07/2012	5 000 000,00	V	EURIBOR01M	1,282	0,873		A	C	N	A-1
2011-04 (LT11915A)	CA Corporate Investment Bank	01/06/2011	13/07/2011	15/07/2012	5 000 000,00	V	EURIBOR03M	0,955	0,911		A	C	N	A-1
2011-05 (MIS 283502/C710171)	Crédit Coopératif	02/05/2011	10/06/2011	01/07/2012	15 000 000,00	V	EURIBOR01M	0,922	0,674		A	C	N	A-1
2011-07 (0421 3470465)	ARKEA Banque Entreprises	06/05/2011	13/10/2011	30/01/2012	25 000 000,00	V	EURIBOR03M	0,900	0,949		T	C	N	A-1
2011-08 (MON283501/C710166)	Crédit Coopératif	05/12/2011	15/12/2011	01/04/2012	20 000 000,00	V	EURIBOR03M	3,419	2,022		T	C	N	A-1
2011-09 (C705000)	CE Crédit Foncier	14/12/2011	29/12/2011	29/03/2012	16 666 666,70	F	FIXE	2,140	2,157		T	C	N	A-1
2011-10 (C 702026)	CE Crédit Foncier	14/12/2011	29/12/2011	29/03/2012	7 333 333,36	F	FIXE	2,223	2,274		T	C	N	A-1
2012-01 (1208443)	Caisse Dépôts Consignations	05/12/2011	29/02/2012	01/08/2012	8 000 000,00	V	EURIBOR03M	2,447	1,953		T	C	N	A-1
2012-02 (201490 02)	Caisse Fédérale Crédit Mutuel	16/12/2011	30/04/2012	31/07/2012	20 000 000,00	F	FIXE	4,460	4,611		T	P	N	A-1
2012-03 (1212299)	Caisse Dépôts Consignations	05/01/2012	29/02/2012	01/08/2012	25 000 000,00	V	EURIBOR03M	3,384	1,949		T	C	N	A-1
2012-05 (90 24478)	Caisse d'Epargne Bourg F-C	02/05/2012	25/07/2012	25/07/2013	5 000 000,00	F	FIXE	4,640	4,672		A	C	N	A-1
2014-01 (84269 - 275564)	Banque européenne d'investissement	11/12/2014	29/12/2014	29/12/2015	15 000 000,00	V	EURIBOR03M	0,480	0,092		A	C	N	A-1
2015-01 (84269 - 311800)	Banque européenne d'investissement	20/11/2015	18/12/2015	18/12/2016	17 000 000,00	V	EURIBOR03M	0,328	0,009		A	C	N	A-1
2016-01 (57313)	Caisse Dépôts Consignations	30/11/2016	28/12/2016	01/01/2018	48 600 000,00	F	FIXE	0,000	0,000		A	C	N	A-1
2017-02 (1013055DW)	Deutsche Pfandbrief Bank	02/08/2017	29/09/2017	30/12/2017	12 666 666,67	V	EURIBOR03M	0,550	0,564		T	C	N	A-1
2017-04 (84270- 420433)	Banque européenne d'investissement	05/03/2015	22/12/2017	22/12/2018	60 000 000,00	V	EURIBOR03M	0,270	0,000		A	C	N	A-1
2018-01 (84269-472062)	Banque européenne d'investissement	05/03/2015	20/12/2018	20/06/2019	50 000 000,00	F	FIXE	1,353	1,358		S	C	N	A-1
2018-02 (84270-472027)	Banque européenne d'investissement	05/03/2015	20/12/2018	20/06/2019	20 000 000,00	F	FIXE	1,360	1,365		S	C	N	A-1
2019-01 (84269-510852)	Banque européenne d'investissement	05/03/2015	18/11/2019	18/05/2020	18 000 000,00	V	EURIBOR03M	0,280	0,408		S	C	N	A-1
2019-02 (84270-540853)	Banque européenne d'investissement	05/03/2015	20/11/2019	22/02/2020	20 000 000,00	V	EURIBOR03M	0,280	0,000		S	C	N	A-1
2019-03 (91053-514527)	Banque européenne d'investissement	05/12/2019	23/12/2019	23/03/2020	52 000 000,00	V	EURIBOR03M	0,290	0,000		T	C	N	A-1
2019-04 (MON530965-532431)	Caisse Française de Financement Local	16/12/2019	27/12/2019	01/04/2020	10 000 000,00	F	FIXE	0,560	0,568		T	P	N	A-1
2019-05 (MON530966-532432)	Caisse Française de Financement Local	16/12/2019	30/12/2019	01/07/2020	10 000 000,00	F	FIXE	0,560	0,561		S	P	N	A-1
2020-01 (91053-547151)	Banque européenne d'investissement	05/12/2019	23/11/2020	23/02/2021	40 000 000,00	V	EURIBOR03M	0,368	0,000		T	C	N	A-1
2020-02 (2686/001)	Société Générale	02/12/2020	29/12/2020	27/03/2022	40 000 000,00	V	EURIBOR03M	0,290	0,542		T	C	N	A-1
2020-03 (033209G/12135)	CE Crédit Foncier	08/12/2020	29/12/2020	25/04/2021	20 000 000,00	V	EURIBOR03M	0,200	0,422		T	P	N	A-1

**REGION BOURGOGNE-FRANCHE-COMTE - Budget principal - CA - 2021**

Nature (Pour chaque ligne, indiquer le numéro de contrat)	Emprunts et dettes à l'origine du contrat													
	Organisme prêteur ou chef de file	Date de signature	Date d'émission ou date de mobilisation (1)	Date du premier remboursement	Nominal (2)	Type de taux d'intérêt (3)	Index (4)	Taux initial		Devise	Périodicité des remboursements (6)	Profil d'amortissement (7)	Possibilité de remboursement anticipé O/N	Catégorie d'emprunt (8)
								Niveau de taux (5)	Taux actuariel					
2020-04 (91053-550435)	Banque européenne d'investissement	08/12/2020	22/12/2020	22/03/2021	31 045 000,00	V	EURIBOR03M	0,327	0,000		T	C	N	A-1
2020-05 (92949-550436)	Banque européenne d'investissement	08/12/2020	22/12/2020	22/03/2021	23 955 000,00	V	EURIBOR03M	0,327	0,000		T	C	N	A-1
2020-06 (92949-550434)	Banque européenne d'investissement	08/12/2020	22/12/2020	22/03/2021	20 000 000,00	F	FIXE	0,244	0,244		T	C	N	A-1
2021-01 (93346-590077)	Banque européenne d'investissement	30/11/2021	23/12/2021	23/03/2022	25 000 000,00	V	EURIBOR03M	0,150	0,535		T	C	N	A-1
2021-02 (1994/0062799)	AFL	06/12/2021	16/12/2021	20/03/2022	30 000 000,00	F	FIXE	0,450	0,457		T	C	N	A-1
2021-03-M1 (2964)	Société Générale	17/12/2021	23/12/2021	30/06/2022	25 000 000,00	V	EURIBOR03M	0,400	0,406		X	F	N	A-1
2201 (1004366)	Caisse Dépôts Consignations	04/02/2002	16/02/2002	01/03/2003	535 356,00	V	LIVRETA	4,200	3,514		A	C	N	A-1
2703 (MON505661)	Caisse Française de Financement Local	18/12/2007	27/12/2007	01/04/2008	20 000 000,00	F	FIXE	4,640	4,720		T	C	N	A-1
2801 (MON505663)	Caisse Française de Financement Local	16/06/2008	25/06/2008	01/07/2009	5 000 000,00	F	FIXE	4,620	4,620		A	C	N	A-1
2802 (MON505662)	Caisse Française de Financement Local	16/06/2008	25/06/2008	01/01/2009	5 000 000,00	F	FIXE	4,570	4,621		S	C	N	A-1
2803 (MON505664)	Caisse Française de Financement Local	16/06/2008	25/06/2008	01/10/2008	5 000 000,00	F	FIXE	4,540	4,617		T	C	N	A-1
2804 (MON505665)	Caisse Française de Financement Local	16/06/2008	25/06/2008	01/08/2008	5 000 000,00	F	FIXE	4,520	4,614		M	C	N	A-1
2805 (18673 (ex17552))	Société Générale	23/10/2008	27/10/2008	27/01/2009	30 000 000,00	V	EURIBOR01M	0,743	1,160		T	C	N	A-1
2806 (702464)	CE Crédit Foncier	23/10/2008	15/12/2008	28/02/2009	15 000 000,00	V	EURIBOR03M	1,762	1,711		T	C	N	A-1
2807 (50325 12)	BNP Paribas	18/11/2008	15/12/2008	15/03/2009	8 000 000,00	V	EURIBOR03M	1,270	1,454		T	C	N	A-1
2808 (606152 02)	Caisse Fédérale Crédit Mutuel	23/10/2008	15/12/2008	31/03/2009	20 000 000,00	V	EURIBOR03M	0,911	1,516		T	C	N	A-1
2901 (CO1943- 434583)	CA Corporate Investment Bank	12/05/2009	14/05/2009	14/08/2009	20 000 000,00	V	EURIBOR03M	0,500	0,856		A	C	N	A-1
2902 (6380 812)	BNP Paribas	20/07/2009	31/07/2009	31/07/2010	20 000 000,00	V	EURIBOR03M	0,572	0,875		A	C	N	A-1
2903 (MIN505686)	Caisse Française de Financement Local	06/10/2009	13/10/2009	01/11/2010	10 000 000,00	V	EURIBOR01M	0,624	0,511		A	C	N	A-1
2904 (1155046)	Caisse Dépôts Consignations	08/06/2007	11/12/2009	01/03/2010	70 000 000,00	V	EURIBOR03M	0,000	0,186		T	C	N	A-1
2905 (18676 (ex18155))	Société Générale	23/12/2009	30/12/2009	30/12/2010	35 000 000,00	V	EURIBOR01M	0,380	0,466		A	C	N	A-1
9801 (MON 505660)	Caisse Française de Financement Local	12/08/1998	01/10/1998	01/02/1999	3 048 980,34	F	FIXE	5,490	5,603		T	P	N	A-1
1643 Emprunts en devises (total)					0,00									
16441 Emprunts assortis d'une option de tirage sur ligne de trésorerie (total)					16 000 000,00									
2702 (434593 CO1551)	CA Corporate Investment Bank	27/12/2007	28/12/2011	28/12/2012	16 000 000,00	V	TAG03M	0,030	0,104		A	C	N	A-1

**REGION BOURGOGNE-FRANCHE-COMTE - Budget principal - CA - 2021**

Nature (Pour chaque ligne, indiquer le numéro de contrat)	Emprunts et dettes à l'origine du contrat													
	Organisme prêteur ou chef de file	Date de signature	Date d'émission ou date de mobilisation (1)	Date du premier remboursement	Nominal (2)	Type de taux d'intérêt (3)	Index (4)	Taux initial		Devise	Périodicité des remboursements (6)	Profil d'amortissement (7)	Possibilité de remboursement anticipé O/N	Catégorie d'emprunt (8)
								Niveau de taux (5)	Taux actuariel					
165 Dépôts et cautionnements reçus (Total)					0,00									
167 Emprunts et dettes assortis de conditions particulières (Total)					0,00									
1671 Avances consolidées du Trésor (total)					0,00									
1672 Emprunts sur comptes spéciaux du Trésor (total)					0,00									
1675 Dettes pour METP et PPP (total)					0,00									
1676 Dettes envers locataires-acquéreurs (total)					0,00									
1678 Autres emprunts et dettes (total)					0,00									
168 Emprunts et dettes assimilés (Total)					0,00									
1681 Autres emprunts (total)					0,00									
1682 Bons à moyen terme négociables (total)					0,00									
1687 Autres dettes (total)					0,00									
<b>Total général</b>					<b>1 582 263 194,07</b>									

(1) Si un emprunt donne lieu à plusieurs mobilisations, indiquer la date de la première mobilisation.

(2) Nominal : montant emprunté à l'origine.

(3) Type de taux d'intérêt : F : fixe ; V : variable simple ; C : complexe (c'est-à-dire un taux variable qui n'est pas seulement défini comme la simple addition d'un taux usuel de référence et d'une marge exprimée en point de pourcentage).

(4) Mentionner le ou les types d'index (ex : Euribor 3 mois).

(5) Indiquer le niveau de taux à l'origine du contrat.

(6) Indiquer la périodicité des remboursements : A : annuelle ; M : mensuelle, B : bimestrielle, S : semestrielle, T : trimestrielle, X autre.

(7) Indiquer C pour amortissement constant, P pour amortissement progressif, F pour *in fine*, X pour autres à préciser.

(8) Catégorie d'emprunt à l'origine. Exemple A-1 (cf. la classification des emprunts suivant la typologie de la circulaire IOCB1015077C du 25 juin 2010 sur les produits financiers offerts aux collectivités territoriales).



<b>IV – ANNEXES</b>	<b>IV</b>
<b>ELEMENTS DU BILAN – ETAT DE LA DETTE – REPARTITION PAR NATURE DE DETTE</b>	<b>B1.2</b>

**B1.2 – REPARTITION PAR NATURE DE DETTE (hors 16449 et 166) (suite)**

Nature (Pour chaque ligne, indiquer le numéro de contrat)	Couverture ? O/N (10)	Montant couvert	Catégorie d'emprunt après couverture éventuelle (11)	Capital restant dû au 31/12/N	Durée résiduelle (en années)	Emprunts et dettes au 31/12/N			Annuité de l'exercice			ICNE de l'exercice
						Taux d'intérêt			Capital	Charges d'intérêt (15)	Intérêts perçus (le cas échéant) (16)	
						Type de taux (12)	Index (13)	Niveau de taux d'intérêt au 31/12/N (14)				
<b>163 Emprunts obligataires (Total)</b>		<b>0,00</b>		<b>245 000 000,00</b>					<b>0,00</b>	<b>214 750,00</b>	<b>0,00</b>	<b>613 239,04</b>
01-20-40 (FR0014000SL3)	N	0,00	A-1	25 000 000,00	18,93	F	FIXE	0,300	0,00	75 000,00	0,00	5 958,90
02-20-45 (FR0014000SM1)	N	0,00	A-1	25 000 000,00	23,93	F	FIXE	0,397	0,00	99 250,00	0,00	7 885,62
03-20-35 (FR0014000SN9)	N	0,00	A-1	15 000 000,00	13,94	F	FIXE	0,270	0,00	40 500,00	0,00	2 773,97
04-20-25 (FR0014000SZ3)	N	0,00	A-1	10 000 000,00	3,94	F	FIXE	0,000	0,00	0,00	0,00	0,00
05-20-27 (FR0014000SY6)	N	0,00	A-1	10 000 000,00	5,07	F	FIXE	0,000	0,00	0,00	0,00	0,00
06-20-24 (FR0014000SE8)	N	0,00	A-1	10 000 000,00	2,94	F	FIXE	0,000	0,00	0,00	0,00	0,00
07-21-41 (FR0014003CN7)	N	0,00	A-1	30 000 000,00	19,35	F	FIXE	0,799	0,00	0,00	0,00	157 610,96
08-21-26 (FR0014003CK3)	N	0,00	A-1	15 000 000,00	4,35	F	FIXE	0,000	0,00	0,00	0,00	0,00
09-21-37 (FR0014003D53)	N	0,00	A-1	25 000 000,00	15,37	F	FIXE	0,841	0,00	0,00	0,00	134 790,41
10-21-38 (FR0014003LY5)	N	0,00	A-1	25 000 000,00	16,39	F	FIXE	0,895	0,00	0,00	0,00	138 541,10
11-21-39 (FR0014003LZ2)	N	0,00	A-1	25 000 000,00	17,39	F	FIXE	0,945	0,00	0,00	0,00	146 280,82
12-21-27 (FR0014003LH0)	N	0,00	A-1	10 000 000,00	5,39	F	FIXE	0,160	0,00	0,00	0,00	9 863,01
13-21-29 (FR00140065Q0)	N	0,00	A-1	20 000 000,00	7,84	F	FIXE	0,290	0,00	0,00	0,00	9 534,25
<b>164 Emprunts auprès des établissements financiers (Total)</b>		<b>68 666 666,84</b>		<b>851 554 283,13</b>					<b>59 397 153,58</b>	<b>7 934 085,20</b>	<b>0,00</b>	<b>876 812,79</b>
1641 Emprunts en euros (total)		68 666 666,84		845 554 283,13					58 397 153,58	7 934 085,20	0,00	876 812,79
161 (55027974655)	N	0,00	A-1	0,00	0,00	F	FIXE	3,850	324 009,04	6 257,09	0,00	0,00
162 (200606073S)	N	0,00	A-1	2 033 534,51	14,92	F	FIXE	4,175	135 568,97	91 817,85	0,00	7 310,84
163 (MIN 283 526)	N	0,00	A-1	1 390 409,40	5,00	V	EURIBOR01M	0,000	231 734,90	0,00	0,00	0,00
164 (283549)	N	0,00	A-1	0,00	0,00	V	EONIA	0,000	392 859,00	0,00	0,00	0,00
165 (200606073S)	N	0,00	A-1	13 866 666,62	15,92	F	FIXE	4,263	866 666,67	636 730,67	0,00	49 255,56
166 (200606073S-778085692)	N	0,00	A-1	5 666 666,71	16,92	F	FIXE	4,330	333 333,33	263 408,34	0,00	21 128,80
167 (C 704 800 )	N	0,00	A-1	13 786 768,33	16,92	F	FIXE	4,700	584 151,49	674 423,14	0,00	55 798,12
168 (C704802)	N	0,00	A-1	11 046 216,68	17,50	V	TAG03M	0,000	622 322,08	0,00	0,00	0,00
169 (C704803)	N	0,00	A-1	12 166 666,51	18,09	V	TAG03M	0,000	666 666,68	0,00	0,00	0,00
170 (434843/CO 2146)	N	0,00	A-1	2 000 000,00	3,00	F	FIXE	3,650	666 666,67	89 408,09	0,00	405,56
171 (MIN505636)	N	0,00	A-1	4 401 884,10	3,25	V	EURIBOR01M	0,000	1 257 681,16	0,00	0,00	0,00
172 (1183483)	N	0,00	A-1	6 333 333,48	18,92	V	EURIBOR03M	0,063	333 333,32	4 184,68	0,00	147,25
173 (1185420)	N	0,00	A-1	15 400 000,00	19,00	V	EURIBOR03M	0,069	800 000,00	11 211,28	0,00	2 164,56
174 (9947C)	N	0,00	A-1	1 465 352,94	5,59	V	EURIBOR03M	1,865	224 981,64	29 972,74	0,00	4 476,61

**REGION BOURGOGNE-FRANCHE-COMTE - Budget principal - CA - 2021**

Nature (Pour chaque ligne, indiquer le numéro de contrat)	Emprunts et dettes au 31/12/N											
	Couverture ? O/N (10)	Montant couvert	Catégorie d'emprunt après couverture éventuelle (11)	Capital restant dû au 31/12/N	Durée résiduelle (en années)	Taux d'intérêt			Annuité de l'exercice			ICNE de l'exercice
						Type de taux (12)	Index (13)	Niveau de taux d'intérêt au 31/12/N (14)	Capital	Charges d'intérêt (15)	Intérêts perçus (le cas échéant) (16)	
175 (1229253)	N	0,00	A-1	472 422,66	6,92	V	LIVRETA	1,100	64 583,88	5 618,16	0,00	445,66
176 (1229252)	N	0,00	A-1	49 210,74	6,92	V	LIVRETA	1,100	6 727,50	585,22	0,00	46,42
177 (1229251)	N	0,00	A-1	51 289,92	6,92	V	LIVRETA	1,100	7 011,73	609,95	0,00	48,38
178 (1229255)	N	0,00	A-1	39 368,63	6,92	V	LIVRETA	1,100	5 381,99	468,18	0,00	37,14
179 (1229245)	N	0,00	A-1	49 210,74	6,92	V	LIVRETA	1,100	6 727,50	585,22	0,00	46,42
180 (1229247)	N	0,00	A-1	251 948,88	6,92	V	LIVRETA	1,100	34 443,38	2 996,22	0,00	237,67
181 (1229248)	N	0,00	A-1	93 296,64	6,92	V	LIVRETA	1,100	12 754,38	1 109,50	0,00	88,01
182 (1229250)	N	0,00	A-1	55 781,79	6,92	V	LIVRETA	1,100	7 625,82	663,37	0,00	52,62
183 (1229257)	N	0,00	A-1	565 979,80	6,92	V	LIVRETA	1,100	77 373,89	6 730,75	0,00	533,91
184 (1229259)	N	0,00	A-1	743 057,65	6,92	V	LIVRETA	1,100	101 581,80	8 836,60	0,00	700,95
185 (5024413)	N	0,00	A-1	2 281 908,64	8,17	V	LIVRETA	1,100	262 860,32	26 800,32	0,00	2 152,62
186 (5024505)	N	0,00	A-1	348 685,07	8,17	V	LIVRETA	1,100	40 166,11	4 095,21	0,00	328,93
187 (5024505)	N	0,00	A-1	805 240,48	7,92	V	LIVRETA	1,400	103 206,29	12 112,31	0,00	965,71
188 (1229241)	N	0,00	A-1	536 827,01	7,92	V	LIVRETA	1,400	68 804,19	8 074,87	0,00	643,80
189 (9119848)	N	0,00	A-1	364 583,45	6,24	F	FIXE	3,740	58 333,32	14 998,96	0,00	227,26
190 (1235471)	N	0,00	A-1	1 347 352,86	6,00	F	FIXE	3,950	164 354,87	59 712,46	0,00	53 220,44
191 (MON50569)	N	0,00	A-1	4 000 000,00	9,00	V	EURIBOR12M	0,520	400 000,00	23 261,33	0,00	21 088,89
2010-01 (201001-AN96628)	N	14 000 000,00	A-1	14 000 000,00	13,40	V	FIXE	3,598	1 000 000,00	607 875,24	0,00	59 994,47
2010-02 (MIN505688)	N	0,00	A-1	14 000 000,00	13,42	V	EURIBOR01M	0,000	1 000 000,00	0,00	0,00	0,00
2010-03 (MIS283504)	N	0,00	A-1	7 840 000,00	13,92	V	EURIBOR01M	0,000	560 000,00	0,00	0,00	0,00
2010-04 (CO2355 434613)	N	0,00	A-1	14 000 000,00	13,83	V	EURIBOR03M	0,057	1 000 000,00	8 716,26	0,00	846,22
2010-06 (5668C)	N	0,00	A-1	3 000 000,00	14,00	V	EURIBOR03M	0,191	200 000,00	5 843,00	0,00	1 327,50
2011-01 (434753)	N	0,00	A-1	3 000 000,00	14,50	V	EURIBOR01M	0,193	200 000,00	6 100,36	0,00	483,08
2011-02 (CO2596 434603)	N	0,00	A-1	3 000 000,00	14,50	V	EURIBOR01M	0,273	200 000,00	8 627,92	0,00	689,75
2011-03 (434623 -CO2597)	N	0,00	A-1	3 000 000,00	14,50	V	EURIBOR01M	0,363	200 000,00	11 471,42	0,00	922,25
2011-04 (LT11915A)	N	0,00	A-1	3 000 000,00	14,54	V	EURIBOR03M	0,216	200 000,00	6 897,86	0,00	1 313,00
2011-05 (MIS 283502/C710171)	N	0,00	A-1	7 500 000,00	9,50	V	EURIBOR01M	0,183	750 000,00	14 717,87	0,00	1 143,13
2011-07 (0421 3470465)	N	0,00	A-1	15 000 000,00	14,83	F	FIXE	1,500	1 000 000,00	234 375,00	0,00	38 519,02
2011-08 (MON283501/C710166)	N	0,00	A-1	7 000 000,13	5,00	V	EURIBOR03M	1,451	1 333 333,32	115 300,90	0,00	25 706,33
2011-09 (C705000)	N	0,00	A-1	0,00	0,00	F	FIXE	2,140	1 666 666,58	22 286,46	0,00	0,00
2011-10 (C 702026)	N	0,00	A-1	666 666,56	1,00	F	FIXE	2,223	666 666,68	24 396,04	0,00	123,47
2012-01 (1208443)	N	0,00	A-1	2 933 333,30	5,34	V	LIVRETA	1,250	533 333,36	40 643,31	0,00	6 049,62
2012-02 (201490 02)	N	0,00	A-1	8 910 328,15	5,33	F	FIXE	4,460	1 399 225,45	436 620,27	0,00	66 953,37
2012-03 (1212299)	N	0,00	A-1	9 166 666,70	5,34	V	LIVRETA	1,250	1 666 666,64	127 010,34	0,00	18 905,05
2012-05 (90 24478)	N	0,00	A-1	2 000 000,03	5,57	F	FIXE	4,640	333 333,33	108 266,67	0,00	40 679,45
2014-01 (84269 - 275564)	N	0,00	A-1	10 800 000,00	18,00	V	EURIBOR03M	0,000	600 000,00	0,00	0,00	0,00
2015-01 (84269 - 311800)	N	0,00	A-1	12 920 000,00	18,97	V	EURIBOR03M	0,000	680 000,00	0,00	0,00	0,00
2016-01 (57313)	N	0,00	A-1	38 880 000,00	15,00	F	FIXE	0,000	2 430 000,00	0,00	0,00	0,00

**REGION BOURGOGNE-FRANCHE-COMTE - Budget principal - CA - 2021**

Nature (Pour chaque ligne, indiquer le numéro de contrat)	Emprunts et dettes au 31/12/N											
	Couverture ? O/N (10)	Montant couvert	Catégorie d'emprunt après couverture éventuelle (11)	Capital restant dû au 31/12/N	Durée résiduelle (en années)	Taux d'intérêt			Annuité de l'exercice			ICNE de l'exercice
						Type de taux (12)	Index (13)	Niveau de taux d'intérêt au 31/12/N (14)	Capital	Charges d'intérêt (15)	Intérêts perçus (le cas échéant) (16)	
2017-02 (1013055DW)	N	0,00	A-1	7 000 000,00	5,25	V	EURIBOR03M	0,550	1 333 333,33	43 674,07	0,00	213,89
2017-04 (84270- 420433)	N	0,00	A-1	50 400 000,00	20,98	V	EURIBOR03M	0,000	2 400 000,00	0,00	0,00	0,00
2018-01 (84269-472062)	N	0,00	A-1	42 500 000,00	16,97	F	FIXE	1,353	2 500 000,00	600 393,75	0,00	18 956,87
2018-02 (84270-472027)	N	0,00	A-1	17 000 000,00	16,97	F	FIXE	1,360	1 000 000,00	241 400,00	0,00	7 621,98
2019-01 (84269-510852)	N	0,00	A-1	16 200 000,00	17,88	V	EURIBOR03M	0,000	900 000,00	0,00	0,00	0,00
2019-02 (84270-540853)	N	0,00	A-1	18 000 000,00	17,89	V	EURIBOR03M	0,000	1 000 000,00	0,00	0,00	0,00
2019-03 (91053-514527)	N	0,00	A-1	47 840 000,00	22,98	V	EURIBOR03M	0,000	2 080 000,00	0,00	0,00	0,00
2019-04 (MON530965-532431)	N	0,00	A-1	8 876 119,90	13,00	F	FIXE	0,560	643 564,60	51 960,32	0,00	12 426,57
2019-05 (MON530966-532432)	N	0,00	A-1	9 037 323,06	13,00	F	FIXE	0,560	642 681,45	53 309,53	0,00	25 304,50
2020-01 (91053-547151)	N	0,00	A-1	38 400 000,00	23,90	V	EURIBOR03M	0,000	1 600 000,00	0,00	0,00	0,00
2020-02 (2686/001)	N	0,00	A-1	40 000 000,00	14,99	V	EURIBOR03M	0,423	0,00	90 208,35	0,00	1 611,11
2020-03 (033209G/12135)	N	0,00	A-1	19 014 182,30	14,07	V	EURIBOR03M	0,200	985 817,70	32 831,47	0,00	7 183,14
2020-04 (91053-550435)	N	0,00	A-1	29 803 200,00	23,98	V	EURIBOR03M	0,000	1 241 800,00	0,00	0,00	0,00
2020-05 (92949-550436)	N	0,00	A-1	22 996 800,00	23,98	V	EURIBOR03M	0,000	958 200,00	0,00	0,00	0,00
2020-06 (92949-550434)	N	0,00	A-1	19 200 000,00	23,98	F	FIXE	0,244	800 000,00	48 068,00	0,00	1 301,33
2021-01 (93346-590077)	N	0,00	A-1	25 000 000,00	14,98	V	EURIBOR03M	0,150	0,00	0,00	0,00	0,00
2021-02 (1994/0062799)	N	0,00	A-1	30 000 000,00	14,98	F	FIXE	0,450	0,00	0,00	0,00	0,00
2021-03-M1 (2964)	N	0,00	A-1	25 000 000,00	0,25	V	EURIBOR03M	0,400	0,00	0,00	0,00	0,00
2201 (1004366)	N	0,00	A-1	26 767,80	0,17	V	LIVRETA	1,500	26 767,80	803,03	0,00	336,62
2703 (MON505661)	N	0,00	A-1	6 250 000,00	6,00	F	FIXE	4,640	1 000 000,00	319 000,00	0,00	72 500,00
2801 (MON505663)	N	0,00	A-1	666 666,71	1,50	F	FIXE	4,620	333 333,33	46 200,00	0,00	15 526,58
2802 (MON505662)	N	0,00	A-1	666 666,58	1,50	F	FIXE	4,570	333 333,34	41 891,66	0,00	15 233,33
2803 (MON505664)	N	0,00	A-1	583 333,51	1,50	F	FIXE	4,540	333 333,32	35 941,68	0,00	6 620,84
2804 (MON505665)	N	0,00	A-1	527 777,42	1,50	F	FIXE	4,520	333 333,36	32 016,66	0,00	1 987,96
2805 (18673 (ex17552)	N	0,00	A-1	4 000 000,00	1,83	V	EURIBOR01M	0,091	2 000 000,00	4 551,36	0,00	87,37
2806 (702464)	N	2 000 000,00	A-1	2 000 000,00	1,91	V	FIXE	3,732	1 000 000,00	129 813,73	0,00	8 679,12
2807 (50325 12)	N	0,00	A-1	1 066 666,84	1,96	V	EURIBOR03M	0,363	533 333,32	5 095,34	0,00	164,71
2808 (606152 02)	N	2 666 666,84	A-1	2 666 666,84	2,00	V	FIXE	3,680	1 333 333,32	178 086,46	0,00	375,38
2901 (CO1943- 434583)	N	4 000 000,00	A-1	4 000 000,00	2,38	V	FIXE	3,815	1 333 333,00	204 777,63	0,00	22 862,89
2902 (6380 812)	N	0,00	A-1	4 000 000,04	2,58	V	EURIBOR03M	0,022	1 333 333,33	1 106,66	0,00	47,17
2903 (MIN505686)	N	0,00	A-1	5 200 000,00	12,84	V	EURIBOR01M	0,034	400 000,00	1 945,11	0,00	76,12
2904 (1155046)	N	46 000 000,00	A-1	46 000 000,00	22,92	V	FIXE	3,506	2 000 000,00	1 936 489,94	0,00	161 553,92
2905 (18676 (ex18155)	N	0,00	A-1	18 200 000,00	13,00	V	EURIBOR01M	0,000	1 400 000,00	0,00	0,00	0,00
9801 (MON 505660)	N	0,00	A-1	1 201 453,02	6,84	F	FIXE	5,490	137 185,10	70 699,02	0,00	10 933,55
1643 Emprunts en devises (total)		0,00		0,00					0,00	0,00	0,00	0,00
16441 Emprunts assortis d'une option de tirage sur ligne de trésorerie (total) (9)		0,00		6 000 000,00					1 000 000,00	0,00	0,00	0,00

**REGION BOURGOGNE-FRANCHE-COMTE - Budget principal - CA - 2021**

Nature (Pour chaque ligne, indiquer le numéro de contrat)	Emprunts et dettes au 31/12/N											ICNE de l'exercice
	Couverture ? O/N (10)	Montant couvert	Catégorie d'emprunt après couverture éventuelle (11)	Capital restant dû au 31/12/N	Durée résiduelle (en années)	Taux d'intérêt			Annuité de l'exercice			
						Type de taux (12)	Index (13)	Niveau de taux d'intérêt au 31/12/N (14)	Capital	Charges d'intérêt (15)	Intérêts perçus (le cas échéant) (16)	
2702 (434593 CO1551)	N	0,00	A-1	6 000 000,00	5,99	V	TAG03M	0,000	1 000 000,00	0,00	0,00	0,00
<b>165 Dépôts et cautionnements reçus (Total)</b>		<b>0,00</b>		<b>0,00</b>					<b>0,00</b>	<b>0,00</b>	<b>0,00</b>	<b>0,00</b>
<b>167 Emprunts et dettes assortis de conditions particulières (Total)</b>		<b>0,00</b>		<b>0,00</b>					<b>0,00</b>	<b>0,00</b>	<b>0,00</b>	<b>0,00</b>
1671 Avances consolidées du Trésor (total)		0,00		0,00					0,00	0,00	0,00	0,00
1672 Emprunts sur comptes spéciaux (total)		0,00		0,00					0,00	0,00	0,00	0,00
1675 Dettes pour METP et PPP (total)		0,00		0,00					0,00	0,00	0,00	0,00
1676 Dettes envers locataires-acquéreurs (total)		0,00		0,00					0,00	0,00	0,00	0,00
1678 Autres emprunts et dettes (total)		0,00		0,00					0,00	0,00	0,00	0,00
<b>168 Emprunts et dettes assimilés (Total)</b>		<b>0,00</b>		<b>0,00</b>					<b>0,00</b>	<b>0,00</b>	<b>0,00</b>	<b>0,00</b>
1681 Autres emprunts (total)		0,00		0,00					0,00	0,00	0,00	0,00
1682 Bons à moyen terme négociables (total)		0,00		0,00					0,00	0,00	0,00	0,00
1687 Autres dettes (total)		0,00		0,00					0,00	0,00	0,00	0,00
<b>Total général</b>		<b>68 666 666,84</b>		<b>1 096 554 283,13</b>					<b>59 397 153,58</b>	<b>8 148 835,20</b>	<b>0,00</b>	<b>1 490 051,83</b>

(9) S'agissant des emprunts assortis d'une ligne de trésorerie, il faut faire ressortir le remboursement du capital de la dette prévue pour l'exercice correspondant au véritable endettement.

(10) Si l'emprunt est soumis à couverture, il convient de compléter le tableau « détail des opérations de couverture ».

(11) Catégorie d'emprunt. Exemple A-1 (cf. la classification des emprunts suivant la typologie de la circulaire IOCB1015077C du 25 juin 2010 sur les produits financiers offerts aux collectivités territoriales).

(12) Type de taux d'intérêt après opérations de couverture : F : fixe ; V : variable simple ; C : complexe (c'est-à-dire un taux variable qui n'est pas seulement défini comme la simple addition d'un taux usuel de référence et d'une marge exprimée en point de pourcentage).

(13) Mentionner l'index en cours au 31/12/N après opérations de couverture.

(14) Taux après opérations de couverture éventuelles. Pour les emprunts à taux variable, indiquer le niveau moyen du taux constaté sur l'année.

(15) Il s'agit des intérêts dus au titre du contrat initial et comptabilisés à l'article 66111 « Intérêts réglés à l'échéance » (intérêts décaissés) et intérêts éventuels dus au titre du contrat d'échange éventuel et comptabilisés à l'article 668.

(16) Indiquer les intérêts éventuellement reçus au titre du contrat d'échange éventuel et comptabilisés au 768.

<b>IV – ANNEXES</b>	<b>IV</b>
<b>ELEMENTS DU BILAN – ETAT DE LA DETTE – TYPOLOGIE DE LA REPARTITION DE L'ENCOURS</b>	<b>B1.4</b>

**B1.4 – TYPOLOGIE DE LA REPARTITION DE L'ENCOURS (1)**

Indices sous-jacents		(1) Indices zone euro	(2) Indices inflation française ou zone euro ou écart entre ces indices	(3) Ecart d'indices zone euro	(4) Indices hors zone euro et écarts d'indices dont l'un est un indice hors zone euro	(5) Ecart d'indices hors zone euro	(6) Autres indices
<b>Structure</b>							
<b>(A) Taux fixe simple. Taux variable simple. Echange de taux fixe contre taux variable ou inversement. Echange de taux structuré contre taux variable ou taux fixe (sens unique). Taux variable simple plafonné (cap) ou encadré (tunnel)</b>	Nombre de produits	100	0	0	0	0	
	% de l'encours	99,94	0,00	0,00	0,00	0,00	
	Montant en euros	1 096 554 283,13	0,00	0,00	0,00	0,00	
<b>(B) Barrière simple. Pas d'effet de levier</b>	Nombre de produits	0	0	0	0	0	
	% de l'encours	0,00	0,00	0,00	0,00	0,00	
	Montant en euros	0,00	0,00	0,00	0,00	0,00	
<b>(C) Option d'échange (swaption)</b>	Nombre de produits	0	0	0	0	0	
	% de l'encours	0,00	0,00	0,00	0,00	0,00	
	Montant en euros	0,00	0,00	0,00	0,00	0,00	
<b>(D) Multiplicateur jusqu'à 3 ; multiplicateur jusqu'à 5 capé</b>	Nombre de produits	0	0	0	0	0	
	% de l'encours	0,00	0,00	0,00	0,00	0,00	
	Montant en euros	0,00	0,00	0,00	0,00	0,00	
<b>(E) Multiplicateur jusqu'à 5</b>	Nombre de produits	0	0	0	0	0	
	% de l'encours	0,00	0,00	0,00	0,00	0,00	
	Montant en euros	0,00	0,00	0,00	0,00	0,00	
<b>(F) Autres types de structures</b>	Nombre de produits						0
	% de l'encours						0,00
	Montant en euros						0,00

(1) Cette annexe retrace le stock de dette au 31/12/N après opérations de couverture éventuelles.

<b>IV – ANNEXES</b>	<b>IV</b>
<b>ELEMENTS DU BILAN – ETAT DE LA DETTE – DETAIL DES OPERATIONS DE COUVERTURE</b>	<b>B1.5</b>

**B1.5 – DETAIL DES OPERATIONS DE COUVERTURE (1)**

Instruments de couverture (Pour chaque ligne, indiquer le numéro de contrat)	Emprunt couvert			Instrument de couverture									
	Référence de l'emprunt couvert	Capital restant dû au 31/12/N	Date de fin du contrat	Organisme co-contractant	Type de couverture (3)	Nature de la couverture (change ou taux)	Notionnel de l'instrument de couverture	Date de début du contrat	Date de fin du contrat	Périodicité de règlement des intérêts (4)	Montant des commissions diverses	Primes éventuelles	
												Primes payées pour l'achat d'option	Primes reçues pour la vente d'option
<b>Taux fixe (total)</b>		<b>68 666 666,84</b>					<b>68 666 666,84</b>				<b>0,00</b>	<b>0,00</b>	<b>0,00</b>
S2010-01 3175990M (S2010-01)	201001-AN96628 (2010-01)	14 000 000,00	25/05/2035	NATIXIS	SWAP	Taux	14 000 000,00	25/11/2012	25/05/2035	T	0,00	0,00	0,00
S2806- KTP921697 (S2806)	2806) 702464 (2806)	2 000 000,00	28/11/2023	ARKEA Banque Entreprises	SWAP	Taux	2 000 000,00	30/08/2011	30/11/2023	T	0,00	0,00	0,00
S2808(6184650) (S2808)	606152 02 (2808)	2 666 666,84	31/12/2023	BNP Paribas	SWAP	Taux	2 666 666,84	30/09/2011	29/12/2023	T	0,00	0,00	0,00
S2901 267294P (S2901)	CO1943- 434583 (2901)	4 000 000,00	15/05/2024	Crédit Industriel Commercial	SWAP	Taux	4 000 000,00	16/05/2011	14/05/2024	T	0,00	0,00	0,00
S2904(2950) (S2904)	(29-04) 1155046 (2904)	46 000 000,00	01/12/2044	ARKEA Banque Entreprises	SWAP	Taux	46 000 000,00	01/06/2012	01/12/2044	T	0,00	0,00	0,00
<b>Taux variable simple (total)</b>		<b>0,00</b>					<b>0,00</b>				<b>0,00</b>	<b>0,00</b>	<b>0,00</b>
<b>Taux complexe (total) (2)</b>		<b>0,00</b>					<b>0,00</b>				<b>0,00</b>	<b>0,00</b>	<b>0,00</b>
<b>Total</b>		<b>68 666 666,84</b>					<b>68 666 666,84</b>				<b>0,00</b>	<b>0,00</b>	<b>0,00</b>

(1) Si un instrument couvre plusieurs emprunts, distinguer une ligne par emprunt couvert.

(2) Il s'agit d'un taux variable qui n'est pas défini comme la simple addition d'un taux usuel de référence et d'une marge exprimée en point de pourcentage.

(3) Indiquer s'il s'agit d'un *swap*, d'une option (*cap*, *floor*, *tunnel*, *swaption*).

(4) Indiquer la périodicité de règlement des intérêts : A : annuelle, M : mensuelle, B : bimestrielle, S : semestrielle, T : trimestrielle, X : autre.

<b>IV – ANNEXES</b>	<b>IV</b>
<b>ELEMENTS DU BILAN – ETAT DE LA DETTE – DETAIL DES OPERATIONS DE COUVERTURE</b>	<b>B1.5</b>

**B1.5 – DETAIL DES OPERATIONS DE COUVERTURE (1) (suite)**

Instruments de couverture (Pour chaque ligne, indiquer le numéro de contrat)	Référence de l'emprunt couvert	Effet de l'instrument de couverture							
		Taux payé		Taux reçu (7)		Charges et produits constatés depuis l'origine du contrat		Catégorie d'emprunt (8)	
		Index (5)	Niveau de taux (6)	Index	Niveau de taux	Charges c/668	Produits c/768	Avant opération de couverture	Après opération de couverture
<b>Taux fixe (total)</b>						37 782 228,19	1 373 438,98		
S2010-01 3175990M (S2010-01)	201001-AN96628 (2010-01)	FIXE	3,600	EURIBOR03M	-0,550	6 437 005,38	109 012,81	A-1	A-1
S2806- KTP921697 (S2806)	2806 702464 (2806)	FIXE	3,730	EURIBOR03M	-0,550	2 917 106,24	200 075,06	A-1	A-1
S2808(6184650) (S2808)	606152 02 (2808)	FIXE	3,680	EURIBOR03M	-0,550	3 840 520,67	245 953,47	A-1	A-1
S2901 267294P (S2901)	CO1943- 434583 (2901)	FIXE	3,820	EURIBOR03M	-0,550	4 621 740,67	357 185,93	A-1	A-1
S2904(2950) (S2904)	(29-04) 1155046 (2904)	FIXE	3,510	EURIBOR03M	-0,550	19 965 855,23	461 211,71	A-1	A-1
<b>Taux variable simple (total)</b>						0,00	0,00		
<b>Taux complexe (total) (2)</b>						0,00	0,00		
<b>Total</b>						37 782 228,19	1 373 438,98		

(5) Indiquer l'index utilisé ou la formule de taux.

(6) Pour les emprunts à taux variable, indiquer le niveau moyen du taux constaté sur l'année.

(7) A compléter si l'instrument de couverture est un *swap*.

(8) Catégorie d'emprunt. Exemple A-1 (cf. la classification des emprunts suivant la typologie de la circulaire IOCB1015077C du 25 juin 2010 sur les produits financiers offerts aux collectivités territoriales).

<b>IV – ANNEXES</b>	<b>IV</b>
<b>ELEMENTS DU BILAN – METHODES UTILISEES</b>	<b>B2</b>

**METHODES UTILISEES**

Procédure d'amortissement (linéaire, dégressif, variable)	CHOIX DE L'ASSEMBLEE DELIBERANTE	Durée (en années)	Délibération du
	<b>Biens de faible valeur</b> - Seuil unitaire en deçà duquel les immobilisations de peu de valeur s'amortissent sur un an (article D. 3321-1 du CGCT) : 1000 €		28/06/2018
	<b>Catégories de biens amortis</b>	<b>Durée (en années)</b>	
L	Subventions d'équipement versées pour le financement de biens mobiliers, matériel et études	5	28/06/2018
L	Subventions d'équipement versées : biens immobiliers ou installations	30	28/06/2018
L	Subventions d'équipement versées : projets d'infrastructures d'intérêt national	40	28/06/2018
L	Subventions d'équipement versées : au tiers dans le cadre des fonds européens	1	28/06/2018
L	Subventions d'équipement versées : à l'Etat (financement de voiries et monuments historiques)	40	28/06/2018
L	Frais d'étude non suivis de réalisation	5	28/06/2018
L	Frais d'étude LGV non suivis de réalisation	25	28/06/2018
L	Frais de recherche non suivis de réalisation	5	28/06/2018
L	Frais d'insertion non suivis de réalisation	1	28/06/2018
L	Logiciels bureautiques	2	28/06/2018
L	Logiciels spécifiques	7	28/06/2018
L	Autres immobilisations incorporelles	5	28/06/2018
L	Plantations	15	28/06/2018
L	Constructions (bât. administratifs, scolaires, culturels, sportifs, autres bât. publics et privés)	30	28/06/2018
L	Bâtiments légers, abris et petits travaux d'investissement dans les bâtiments	15	28/06/2018
L	Installations, agencements	5	28/06/2018
L	Réseaux divers	10	28/06/2018
L	Matériel technique ferroviaire	20	28/06/2018
L	Matériel technique lourd	10	28/06/2018
L	Matériel technique léger	5	28/06/2018
L	Autres installations, matériel et outillages techniques (WIMAX)	10	28/06/2018
L	Matériel de transport ferroviaire (roulant)	30	28/06/2018
L	Matériel de transport ferroviaire (autres matériels)	20	28/06/2018
L	Autres matériels de transport	5	28/06/2018
L	Matériel informatique (micro-ordinateurs)	2	28/06/2018
L	Matériel informatique (serveurs imprimantes réseaux et autres)	5	28/06/2018
L	Mobilier	10	28/06/2018
L	Matériel de bureau	5	28/06/2018
L	Matériel de téléphonie	3	28/06/2018
L	Autres immobilisations corporelles (lourd)	10	28/06/2018



Procédure d'amortissement (linéaire, dégressif, variable)	CHOIX DE L'ASSEMBLEE DELIBERANTE		Délibération du
L	Autres immobilisations corporelles (léger)	5	28/06/2018

<b>IV – ANNEXES</b>	<b>IV</b>
<b>ELEMENTS DU BILAN – ETAT DES PROVISIONS CONSTITUEES</b>	<b>B3</b>

**PROVISIONS CONSTITUEES AU 31/12/N**

Nature de la provision	Date de constitution de la provision	Montant des provisions constituées au 01/01/N A	Montant des provisions de l'exercice (1) B	Montant des reprises de l'exercice C	Montant des provisions constituées au 31/12/N D = A + B - C
<b>Provisions pour risques et charges (2)</b>		20 040 000,00	0,00	20 000 000,00	40 000,00
Provisions pour litiges		0,00	0,00	0,00	0,00
Provisions pour pertes de change		0,00	0,00	0,00	0,00
Provisions pour garanties d'emprunts		0,00	0,00	0,00	0,00
Provisions pour gros entretiens ou grandes révisions		0,00	0,00	0,00	0,00
<b>Autres provisions pour risques</b>		20 040 000,00	0,00	20 000 000,00	40 000,00
Risque issu d'un litige Construction du gymnase du lycée Lamartine à Mâcon avec Mr AYADI	30/06/2017	40 000,00	0,00	0,00	40 000,00
Impact de la crise sanitaire au titre de la convention TER	13/11/2020	20 000 000,00	0,00	20 000 000,00	0,00
<b>Dépréciations (2)</b>		2 160 207,37	682 636,27	1 207 311,02	1 635 532,62
- des immobilisations		0,00	0,00	0,00	0,00
- des stocks		0,00	0,00	0,00	0,00
- des comptes de tiers		2 160 207,37	682 636,27	1 207 311,02	1 635 532,62
Solde marché CNASEA	18/12/2009	938,14	0,00	0,00	938,14
SARL TRAVAUX PUBLICS RUGET à Damparis (39)	24/06/2013	2 404,20	0,00	0,00	2 404,20
SAS HOME TECHNOLOGY à Nevers (58)	13/01/2014	100 000,00	0,00	0,00	100 000,00
SARL ICAUNAISE DE DISTRIBUTION à Brion (89)	13/01/2014	103 756,29	0,00	0,00	103 756,29
Affaire personnelle commerçant L'INSTITUT GELY Stéphanie à Guérisny (58)	30/06/2014	2 712,50	0,00	0,00	2 712,50
FERREIRA DE SOUSA à Salornay-sur-Guye (71)	16/03/2015	19 789,00	0,00	19 789,00	0,00
SARL ODILIS GROUPE à Pulversheim (68)	18/11/2016	152 490,53	0,00	0,00	152 490,53
SAS VUILLET à Alleriot (71)	17/11/2017	173 197,94	0,00	0,00	173 197,94
SAS PFF à Dijon (21)	17/11/2017	74 060,40	0,00	74 060,40	0,00
SARL LOISY MONNOT à Rancy (71)	29/06/2018	33 552,12	0,00	33 552,12	0,00
EURL HOTAREVES à Autun (71)	29/06/2018	30 558,65	0,00	30 558,65	0,00
Affaire personnelle commerçant GAILLARD Loïc à St Loup de Varennes (71)	29/06/2018	2 750,00	0,00	2 750,00	0,00
SAS CH4 à Dijon (21)	29/06/2018	200 000,00	0,00	200 000,00	0,00
SARL MD BAT à St-Apollinaire (21)	12/10/2018	21 250,00	0,00	21 250,00	0,00
SARL SALOMEZ à Toucy (89)	12/10/2018	6 500,00	0,00	6 500,00	0,00
SAS SELNI à Nevers (58)	12/10/2018	112 197,96	0,00	0,00	112 197,96
SAS Garage de la Route Bleue à Pougues-Les-Eaux (58)	12/10/2018	5 383,33	0,00	5 383,33	0,00
SASU VECTEO à Le Creusot (71)	13/12/2018	95 000,00	0,00	95 000,00	0,00
SARL Forêts Sciages 71 à Montmelard (71)	27/06/2019	40 396,06	0,00	40 396,06	0,00
SAS COGITOCAN à Champforgeuil (71)	27/06/2019	56 695,88	0,00	0,00	56 695,88

Nature de la provision	Date de constitution de la provision	Montant des provisions constituées au 01/01/N	Montant des provisions de l'exercice (1)	Montant des reprises de l'exercice	Montant des provisions constituées au 31/12/N
		A	B	C	D = A + B - C
EIRL MARTINS PIRES Maria à Auxerre (89)	27/06/2019	9 968,75	0,00	9 968,75	0,00
SAS DAMALISK à Ecuisses (71)	27/06/2019	113 499,72	0,00	0,00	113 499,72
SARL Angelino Constructions Fils à Verdun-sur-le-Doubs (71)	27/06/2019	2 812,50	0,00	2 812,50	0,00
Affaire personnelle Gabon Gilles à Le Creusot (71)	27/06/2019	3 000,00	0,00	3 000,00	0,00
Affaire personnelle MONNERET Helena à Montceau-Les-Mines (71)	27/06/2019	8 055,57	0,00	8 055,57	0,00
SAS G. E. Roux Invest à Cuy (89)	27/06/2019	55 132,53	0,00	55 132,53	0,00
SARL MCPI Thuiland à Saint-Sauveur-en-Puisaye (89)	27/06/2019	14 787,50	0,00	14 787,50	0,00
SAS Socater à Dijon (21)	11/10/2019	53 686,25	0,00	53 686,25	0,00
SAS Société nouvelle Stim à Chalon-sur-Saône (71)	11/10/2019	17 845,66	0,00	0,00	17 845,66
SAS Mont Concept à Mont Saint Sulpice (89)	11/10/2019	19 583,31	0,00	19 583,31	0,00
SARL Ey Faviole à Saint-Eusèbe (71)	11/10/2019	5 835,00	0,00	5 835,00	0,00
SAS David Lange à Varzy (58)	11/10/2019	50 555,66	0,00	50 555,66	0,00
SARL Solyda à Crissey (71)	11/10/2019	9 000,00	0,00	0,00	9 000,00
SAS La Colombière à Chalon-Sur-Saône (71)	11/12/2019	9 487,50	0,00	0,00	9 487,50
SARL Zenne Pressing à Dijon (21)	11/12/2019	1 312,50	0,00	1 312,50	0,00
SAS Nopalnutra à Dijon (21)	11/12/2019	99 951,64	0,00	99 951,64	0,00
SAS Girard à Gevrey-Chambertin (21)	11/12/2019	109 523,50	0,00	109 523,50	0,00
SARL Valmold Services à Crissey (71)	25/06/2020	100 000,00	0,00	100 000,00	0,00
Affaire personnelle Lapierre à La Clayette (71)	25/06/2020	8 710,03	0,00	0,00	8 710,03
SAS DS Coiffures à Macon (71)	25/06/2020	3 360,00	0,00	3 360,00	0,00
Entrepreneur individuel Berquiga Hannouf à Montceau-Les-Mines (71)	25/06/2020	10 000,00	0,00	10 000,00	0,00
SAS Sapholde à Polliat (01)	09/10/2020	77 517,85	0,00	77 517,85	0,00
SAS Gemecod à Saint-Christophe-en-Bresse (71)	09/10/2020	75 000,00	0,00	0,00	75 000,00
EURL Zabawa à Montceau-Les-Mines (71)	09/10/2020	2 800,00	0,00	2 800,00	0,00
SARL Aux Tentations des Pains (71)	09/10/2020	5 600,00	0,00	0,00	5 600,00
SARL JFG Terrassement à Saint-Sauveur (71)	09/10/2020	9 360,00	0,00	0,00	9 360,00
SAS Paztec à Cluny (71)	09/10/2020	35 000,00	0,00	35 000,00	0,00
SARL WL Invest à Dijon (21)	09/10/2020	15 188,90	0,00	15 188,90	0,00
Affaire personnelle Naigeon David à Avallon (89)	09/04/2021	0,00	10 312,50	0,00	10 312,50
SARL LV à Torcy (71)	09/04/2021	0,00	2 840,00	0,00	2 840,00
SARL Boucherie du Centre à Montpont-en-Bresse (71)	09/04/2021	0,00	3 354,17	0,00	3 354,17
SAS Urbanleaf à Dijon (21)	22/10/2021	0,00	66 309,64	0,00	66 309,64
SARL Atelier de la Taïga à Poncey-Lès-Athée (21)	22/10/2021	0,00	20 666,67	0,00	20 666,67
SAS Belovia à Autun (71)	22/10/2021	0,00	79 153,29	0,00	79 153,29
SAS MBF Aluminium à Saint-Claude (39)	22/10/2021	0,00	500 000,00	0,00	500 000,00
<b>- des comptes financiers</b>		<b>0,00</b>	<b>0,00</b>	<b>0,00</b>	<b>0,00</b>
<b>TOTAL PROVISIONS</b>		<b>22 200 207,37</b>	<b>682 636,27</b>	<b>21 207 311,02</b>	<b>1 675 532,62</b>

(1) Abondement d'une provision déjà constituée.

(2) Indiquer l'objet de la provision (exemples : provision pour litiges au titre du procès , provisions pour dépréciation des immobilisations de l'équipement).

<b>IV – ANNEXES</b>	<b>IV</b>
<b>ELEMENTS DU BILAN – DETAIL DES OPERATIONS POUR COMPTE DE TIERS</b>	<b>B5</b>

**CHAPITRE D'OPERATIONS POUR COMPTE DE TIERS (Détail) (1)**

<b>N° opération : 12</b>		<b>Intitulé de l'opération : Construction Témis Sciences</b>				<b>Date de la délibération : 03/03/2008</b>	
	Cumul des réalisations avant l'exercice	Sur l'exercice				Cumul des réalisations au 31/12/N	
		Crédits ouverts (BP+DM+RAR N-1)	Réalisations	Restes à réaliser	Crédits sans emploi		
<b>DEPENSES (a)</b>	<b>28 109 756,61</b>	<b>0,00</b>	<b>0,00</b>	<b>0,00</b>	<b>0,00</b>	<b>28 109 756,61</b>	
902 Investissements pour compte de tiers (2)	28 109 756,61	0,00	0,00	0,00	0,00	28 109 756,61	
040 Travaux réalisés par le personnel du mandataire (contrepartie 791)	0,00	0,00	0,00	0,00	0,00	0,00	
041 Opérations d'ordre à l'intérieur de la section	0,00	0,00	0,00	0,00	0,00	0,00	
Annulations sur dépenses (c) (3)	0,00	0,00	0,00	0,00	0,00	0,00	
<b>Dépenses nettes (a – c)</b>	<b>28 109 756,61</b>	<b>0,00</b>	<b>0,00</b>	<b>0,00</b>	<b>0,00</b>	<b>28 109 756,61</b>	
<b>RECETTES (b)</b>	<b>23 020 304,27</b>	<b>0,00</b>	<b>108 146,87</b>	<b>0,00</b>	<b>-108 146,87</b>	<b>23 128 451,14</b>	
Financement par le mandant et par d'autres tiers (4)	0,00	0,00	0,00	0,00	0,00	0,00	
040 Financement par le mandataire (contrepartie 6742)	23 020 304,27	0,00	108 146,87	0,00	-108 146,87	23 128 451,14	
041 Financement par emprunt à la charge du tiers (contrepartie 2763)	0,00	0,00	0,00	0,00	0,00	0,00	
Annulations sur recettes (d) (3)	0,00	0,00	0,00	0,00	0,00	0,00	
<b>Recettes nettes (b - d)</b>	<b>23 020 304,27</b>	<b>0,00</b>	<b>108 146,87</b>	<b>0,00</b>	<b>-108 146,87</b>	<b>23 128 451,14</b>	

<b>N° opération : 403</b>		<b>Intitulé de l'opération : Aménagement d'un bâtiment à Dijon pour les élèves de Sciences Politiques</b>				<b>Date de la délibération : 23/03/2009</b>	
	Cumul des réalisations avant l'exercice	Sur l'exercice				Cumul des réalisations au 31/12/N	
		Crédits ouverts (BP+DM+RAR N-1)	Réalisations	Restes à réaliser	Crédits sans emploi		
<b>DEPENSES (a)</b>	<b>2 680 886,10</b>	<b>0,00</b>	<b>0,00</b>	<b>0,00</b>	<b>0,00</b>	<b>2 680 886,10</b>	
902 Investissements pour compte de tiers (2)	2 680 886,10	0,00	0,00	0,00	0,00	2 680 886,10	
040 Travaux réalisés par le personnel du mandataire (contrepartie 791)	0,00	0,00	0,00	0,00	0,00	0,00	
041 Opérations d'ordre à l'intérieur de la section	0,00	0,00	0,00	0,00	0,00	0,00	
Annulations sur dépenses (c) (3)	0,00	0,00	0,00	0,00	0,00	0,00	
<b>Dépenses nettes (a – c)</b>	<b>2 680 886,10</b>	<b>0,00</b>	<b>0,00</b>	<b>0,00</b>	<b>0,00</b>	<b>2 680 886,10</b>	
<b>RECETTES (b)</b>	<b>537 299,00</b>	<b>0,00</b>	<b>0,00</b>	<b>0,00</b>	<b>0,00</b>	<b>537 299,00</b>	
Financement par le mandant et par d'autres tiers (4)	0,00	0,00	0,00	0,00	0,00	0,00	
040 Financement par le mandataire (contrepartie 6742)	537 299,00	0,00	0,00	0,00	0,00	537 299,00	
041 Financement par emprunt à la charge du tiers (contrepartie 2763)	0,00	0,00	0,00	0,00	0,00	0,00	
Annulations sur recettes (d) (3)	0,00	0,00	0,00	0,00	0,00	0,00	
<b>Recettes nettes (b - d)</b>	<b>537 299,00</b>	<b>0,00</b>	<b>0,00</b>	<b>0,00</b>	<b>0,00</b>	<b>537 299,00</b>	

N° opération : 606		Intitulé de l'opération : Construction du bâtiment Energie de l'Eco-campus Nord Franche-Comté-1ère tranche				Date de la délibération : 29/03/2019
	Cumul des réalisations avant l'exercice	Sur l'exercice				Cumul des réalisations au 31/12/N
		Crédits ouverts (BP+DM+RAR N-1)	Réalisations	Restes à réaliser	Crédits sans emploi	
<b>DEPENSES (a)</b>	<b>16 416,00</b>	<b>478 337,80</b>	<b>478 337,80</b>	<b>0,00</b>	<b>0,00</b>	<b>494 753,80</b>
902 Investissements pour compte de tiers (2)	16 416,00	478 337,80	478 337,80	0,00	0,00	494 753,80
040 Travaux réalisés par le personnel du mandataire (contrepartie 791)	0,00	0,00	0,00	0,00	0,00	0,00
041 Opérations d'ordre à l'intérieur de la section	0,00	0,00	0,00	0,00	0,00	0,00
Annulations sur dépenses (c) (3)	0,00	0,00	0,00	0,00	0,00	0,00
<b>Dépenses nettes (a - c)</b>	<b>16 416,00</b>	<b>478 337,80</b>	<b>478 337,80</b>	<b>0,00</b>	<b>0,00</b>	<b>494 753,80</b>
<b>RECETTES (b)</b>	<b>670 000,00</b>	<b>1 340 000,00</b>	<b>1 340 000,00</b>	<b>0,00</b>	<b>0,00</b>	<b>2 010 000,00</b>
Financement par le mandant et par d'autres tiers (4)	0,00	0,00	0,00	0,00	0,00	0,00
040 Financement par le mandataire (contrepartie 6742)	670 000,00	1 340 000,00	1 340 000,00	0,00	0,00	2 010 000,00
041 Financement par emprunt à la charge du tiers (contrepartie 2763)	0,00	0,00	0,00	0,00	0,00	0,00
Annulations sur recettes (d) (3)	0,00	0,00	0,00	0,00	0,00	0,00
<b>Recettes nettes (b - d)</b>	<b>670 000,00</b>	<b>1 340 000,00</b>	<b>1 340 000,00</b>	<b>0,00</b>	<b>0,00</b>	<b>2 010 000,00</b>

(1) Ouvrir un cadre par opération pour compte de tiers.

(2) Inscrire le chapitre et la nature des travaux.

(3) Le chapitre 45 doit être détaillé conformément au plan de comptes, tant en dépenses qu'en recettes.

(4) Indiquer le chapitre.

<b>IV – ANNEXES</b>	<b>IV</b>
<b>ELEMENTS DU BILAN – ETAT DES PRETS</b>	<b>B6</b>

**Prêts (compte 274)**

Bénéficiaires	Date de la délibération	Encours restant dû au 31/12/N	Montant de l'annuité recouvré		ICNE de l'exercice
			Capital	Intérêts	
<b>- assortis d'intérêts (total)</b>		<b>1 686 290,03</b>	<b>1 417 012,38</b>	<b>26 219,75</b>	<b>5 517,62</b>
SARL A2CJ	20/02/2012	0,00	11 440,80	88,00	0,00
SARL ABLA SP	22/02/2010	0,00	150 660,34	5 429,22	0,00
SAS ADVENTYS	24/06/2013	0,00	20 224,41	70,83	0,00
SAS LES AGREGATS DU CENTRE	13/11/2015	0,00	11 148,95	7,11	0,00
SA AMG	23/11/2009	15 000,00	15 000,00	739,37	585,33
ARTISANS DU PATRIMOINE SAS	24/06/2013	0,00	10 625,24	29,77	0,00
SAS LES ATELIERS GAUTHIER	09/09/2013	78 618,75	0,00	0,00	46,83
SARL AVS	14/03/2011	27 000,00	13 000,00	659,71	113,62
SARL BAUDOIN THILLIEN	14/11/2011	0,00	8 172,86	63,00	0,00
SAS BELOVIA	24/11/2014	0,00	64 638,61	0,00	0,00
CDC HABITAT SOCIAL		102 819,49	23 860,81	3 800,41	2 921,79
SARL CLOS ET MILLESIME	29/11/2010	107 697,67	3 400,98	75,79	3,58
SARL CLOS ET MILLESIME	12/01/2015	190 000,00	6 000,00	79,19	3,74
SARL A LA COTE SAINT JACQUES	12/01/2015	20 136,13	20 067,84	111,12	16,17
SA DEVOTIS	24/11/2008	0,00	36 000,00	3 681,07	0,00
SARL EDITION COMM. ET SERVICES	29/06/2015	10 049,47	20 066,01	49,71	5,22
SAS FESTINS DE BOURGOGNE	25/06/2012	5 200,35	20 586,16	302,16	20,52
SARL G.C.H.	19/10/2009	150 000,00	18 000,00	961,54	339,65
SARL GRAPH 2000	27/06/2011	132 000,00	0,00	0,00	636,90
SARL PASCAL GRESSARD	13/05/2016	0,00	7 501,48	0,38	0,00
SARL HOTEL LE FRANCE	24/06/2013	0,00	10 126,32	21,28	0,00
SARL KER BABAS	23/10/2006	83 457,07	0,00	0,00	455,43
SAS KIWI CUBE	24/11/2014	46 811,54	14 269,49	245,23	48,63
SAS LA CARBONERIE	14/12/2009	51 587,52	0,00	0,00	0,00
SA ETABLISSEMENT LERESCHE	17/03/2014	49 204,21	8 946,22	154,90	10,33
SAS LOUMI LIVRES	09/09/2011	0,00	3 794,25	48,75	0,00
SA MANZINI	13/01/2014	0,00	20 212,46	66,98	0,00
SAS MATREX	13/11/2015	90 210,37	39 982,87	195,85	36,21
SARL MAVIPAL	02/05/2011	0,00	3 404,99	14,72	0,00
MBF ALUMINIUM	26/04/2021	0,00	500 000,00	1 195,00	0,00
MYRAL SARL	17/03/2014	0,00	20 212,46	67,02	0,00
SAS NEXTIS	24/06/2013	0,00	10 126,32	21,28	0,00
SASU NOVOLYSE	13/11/2015	12 539,86	50 106,28	74,56	1,49
SAS NVH MEDICINAL	25/11/2013	5 066,74	20 196,13	99,11	4,32
SAS NVH MEDICINAL	19/10/2015	20 076,56	40 101,96	76,76	2,37
SAS NVH MEDICINAL	14/11/2011	0,00	22 554,02	244,38	0,00
SAS NVH MEDICINAL	25/11/2013	0,00	10 112,26	35,42	0,00
SARL PARISSSE	29/06/2015	0,00	11 160,03	9,21	0,00
SARL PAUL/THIERRY FAUCHON	10/02/2006	3 781,00	3 558,58	49,50	11,39

REGION BOURGOGNE-FRANCHE-COMTE - Budget principal - CA - 2021

Bénéficiaires	Date de la délibération	Encours restant dû au 31/12/N	Montant de l'annuité recouvré		ICNE de l'exercice
			Capital	Intérêts	
SARL MENUISERIE BOIS PELLETIER	26/11/2012	0,00	3 056,93	13,66	0,00
HOSTELLERIE LE POTIN GOURMAND	20/02/2012	0,00	15 665,97	162,42	0,00
PR FINANCES	03/12/2007	112 550,69	15 194,97	5 641,11	216,66
SAS PUGET PRODUCTION MECANIQUE	25/11/2013	0,00	7 273,61	15,15	0,00
SARL SFP BONNEFOY	16/03/2015	28 422,18	2 456,24	15,68	12,41
LE SIGNE DE L'ENVIRONNEMENT	17/03/2014	0,00	10 106,15	33,57	0,00
SAS SUNTEC INDUSTRIES FRANCE	27/06/2011	51 828,19	5 182,81	112,73	16,28
SAS SUNTEC INDUSTRIES FRANCE	19/10/2015	150 000,00	15 000,00	60,57	8,75
SAS SUNTEC INDUSTRIES FRANCE	19/10/2015	142 232,24	14 223,23	0,00	0,00
SAS TEXISENSE	19/10/2015	0,00	16 723,38	10,66	0,00
SA TRAP'S	03/12/2007	0,00	13 801,06	1 057,94	0,00
SARL TREE	10/05/2010	0,00	7 433,82	34,58	0,00
SAS UBI TRANSPORTS	21/10/2013	0,00	5 066,64	7,19	0,00
SARL UBM	11/03/2013	0,00	17 832,85	73,63	0,00
IMPRIMERIE VIDONNE		0,00	0,00	161,71	0,00
LIBRAIRIE VOILLOT	11/03/2013	0,00	5 074,50	12,56	0,00
SAS WEBDRONE	25/11/2013	0,00	13 661,09	38,26	0,00
<b>- non assortis d'intérêts (total)</b>		<b>2 261 250,15</b>	<b>2 487 490,76</b>		
SAS AGIMenuiserie	27/01/2017	60 000,00	20 000,00		
ALTAGILE	30/09/2016	30 000,00	30 000,00		
AMME SARL	25/11/2016	8 753,40	5 835,60		
AMME SARL	30/09/2016	10 000,00	13 333,36		
AMS INDUSTRIE	13/11/2015	7 029,40	14 058,80		
SARL ANTHALYS	20/10/2014	0,00	20 000,00		
ARBEO	07/04/2017	133 333,34	44 444,44		
ARCOM BFC SAS	30/09/2016	4 364,00	4 364,00		
SOCIETE D'ARTS GRAPHIQUES	25/11/2016	55 555,57	44 444,44		
ATELIER DU FRUIT	25/11/2016	41 666,66	33 333,36		
LES ATELIERS COMPLEMENTAIRES	07/04/2017	6 660,00	4 440,00		
SARL AUPOIL ET CIE	20/10/2014	0,00	20 000,00		
SARL BAUDOT HENRY ET FILS	13/11/2015	0,00	32 000,00		
SARL BAUDOT HENRY ET FILS	01/07/2016	5 000,00	10 000,00		
SAS BEOPLAST	13/05/2016	18 342,00	18 342,00		
SAS BIOMANEO	30/09/2016	35 000,00	20 000,00		
SAS BIOSYLVA	19/10/2015	60 000,00	40 000,00		
SARL BRASSERIE DE VEZELAY	14/11/2011	0,00	5 000,00		
SCOP CHEVILLON IMPRIMEUR	24/11/2014	0,00	40 000,00		
SARL CHOCOLAT DUFOUX	19/10/2015	11 401,00	22 802,00		
SAS COHESIVES	13/11/2015	100 000,00	40 000,00		
CRM INDUSTRIE	27/01/2017	20 700,00	13 800,00		
SAS DECOMETAL EQUIPEMENT	13/11/2015	20 000,00	40 000,00		
EFOM SAS	31/03/2008	13 209,73	3 302,43		
ESPRIT BOIS 21	25/11/2016	5 555,52	11 111,12		
SAS EXERGIA	12/12/2011	0,00	1 500,00		
SARL FG INDUSTRIES	17/03/2014	4 900,00	9 800,00		

REGION BOURGOGNE-FRANCHE-COMTE - Budget principal - CA - 2021

Bénéficiaires	Date de la délibération	Encours restant dû au 31/12/N	Montant de l'annuité recouvré		ICNE de l'exercice
			Capital	Intérêts	
SARL FG INDUSTRIES	01/07/2016	7 074,00	4 716,00		
FL POWER	19/10/2015	20 000,00	10 000,00		
FRANCE EQUIPEMENT	07/04/2017	22 222,24	44 444,44		
GEOCHANVRE	07/04/2017	55 555,57	44 444,44		
SAS GLIAL TECHNOLOGY	16/03/2015	15 000,00	20 000,00		
GROUPE DISTRIBUTION FUNERAIRE	01/07/2016	16 666,65	22 222,20		
FOCAL EBENISTERIE BOURGOGNE	26/11/2012	0,00	15 510,00		
SAS HORIZON TELECOM	20/10/2014	9 600,00	9 600,00		
ID DIGITAL PRINTING	25/11/2016	20 700,00	13 800,00		
J.P.J SARL	01/07/2016	0,00	28 888,92		
SAS KINETI TECHNOLOGIES	30/09/2016	60 000,00	40 000,00		
SARL LASER FUSION	30/06/2014	0,00	40 000,00		
SASU LES BOIS PROFILES	13/11/2015	4 812,00	9 624,00		
SASU LES BOIS PROFILES	25/11/2016	52 470,00	34 980,00		
SAS MATHIAUT PRODUCTION	12/05/2014	0,00	12 500,00		
SARL MAVIPAL	25/11/2016	15 555,57	31 111,08		
SARL MAVIPAL	25/11/2016	17 258,08	6 903,22		
SARL MECA MODELE 71	30/06/2014	0,00	19 286,00		
MECA PRECIS	25/11/2016	21 090,00	14 060,00		
SARL MECA SERVICES	25/11/2016	21 666,65	28 888,92		
SAS MEDIAGROUP	24/11/2014	29 070,00	0,00		
SAS MEDIAGROUP	30/09/2016	88 888,90	0,00		
MICROPOLYMERS	27/01/2017	11 850,00	7 900,00		
SAS MOULINS DE VINCELOTES	13/11/2015	0,00	14 740,00		
SARL MYRAL	17/03/2014	0,00	20 000,00		
NAUTICONCEPT	25/11/2016	20 000,00	10 000,00		
SARL NECTARS BOURGOGNE	19/10/2015	61 080,00	15 270,00		
SAS NEVINOX	13/11/2015	3 284,60	6 569,20		
SAS NEXTIS	20/10/2014	15 075,00	10 050,00		
NEYRAT AUTUN FRANCE	07/04/2017	27 777,79	27 777,80		
SARL NOLOT	13/11/2015	7 800,00	15 600,00		
SASU NOVOLYSE	13/11/2015	0,00	2 788,00		
SAS PARQUETERIE DU BEAU SOLEIL	24/11/2014	20 000,00	40 000,00		
SARL PEIGNOT PERE ET FILS	01/07/2016	3 203,20	6 406,40		
SARL PEIGNOT PERE ET FILS	30/09/2016	5 032,20	10 064,40		
SAS PERNIN ET FILS	13/11/2015	0,00	12 900,00		
SAS PORPHYCHEM	17/03/2014	0,00	5 000,00		
SAS PRIVTECH ENGINEERING	18/05/2015	8 250,00	11 000,00		
SAS QAPE	30/09/2016	0,00	100 000,00		
SAS RTECH	01/07/2016	70 000,00	40 000,00		
S.N. SFAR	27/01/2017	44 444,46	44 444,44		
SAS S3DEL	01/07/2016	30 000,00	20 000,00		
SAS SETP	24/11/2014	14 300,00	28 600,00		
SAS SETP	18/05/2015	50 070,00	33 380,00		
STORES MENUISERIES SERVICES	27/01/2017	55 555,57	44 444,44		



REGION BOURGOGNE-FRANCHE-COMTE - Budget principal - CA - 2021

Bénéficiaires	Date de la délibération	Encours restant dû au 31/12/N	Montant de l'annuité recouvré		ICNE de l'exercice
			Capital	Intérêts	
SARL TB DEVELOPPEMENT DURABLE	25/11/2016	2 777,74	11 111,12		
TUYAUTERIE CHAUDRONNERIE MACON	14/09/2015	6 436,00	12 872,00		
SAS TCM SOLUTIONS	13/11/2015	0,00	20 000,00		
SARL TPMS	19/10/2015	0,00	4 740,00		
SARL UBM	11/03/2013	0,00	2 260,00		
SARL UBM	13/11/2015	6 578,00	13 156,00		
URBANLEAF	25/11/2016	0,00	65 000,00		
WAMCAR	07/04/2017	95 000,00	0,00		
YUMAIN	25/11/2016	16 666,65	22 222,20		
CHAMBRE REGIONALE ET ARTISANALE DE BOURGOGNE FRANCHE-COMTE		556 968,66	796 303,99		

<b>IV – ANNEXES</b>	<b>IV</b>
<b>ELEMENTS DU BILAN</b> <b>EQUILIBRE DES OPERATIONS FINANCIERES – DEPENSES</b>	<b>B7.1</b>

**DEPENSES A COUVRIR PAR DES RESSOURCES PROPRES**

Art. (1)	Libellé (1)	Crédits de l'exercice (BP + BS + DM + RAR N-1)	Réalizations
<b>DEPENSES TOTALES A COUVRIR PAR DES RESSOURCES PROPRES = A + B</b>		<b>137 267 767,64</b>	<b>I 136 564 921,22</b>
<b>16 Emprunts et dettes assimilées (A)</b>		<b>59 100 000,00</b>	<b>58 397 153,58</b>
1631	Emprunts obligataires	0,00	0,00
1641	Emprunts en euros	59 100 000,00	58 397 153,58
1643	Emprunts en devises	0,00	0,00
16441	Opérat° afférentes à l'emprunt	0,00	0,00
1671	Avances consolidées du Trésor	0,00	0,00
1672	Emprunts sur comptes spéciaux du Trésor	0,00	0,00
1678	Autres emprunts et dettes	0,00	0,00
1681	Autres emprunts	0,00	0,00
1682	Bons à moyen terme négociables	0,00	0,00
1687	Autres dettes	0,00	0,00
<b>Dépenses et transferts à déduire des ressources propres (B)</b>		<b>78 167 767,64</b>	<b>78 167 767,64</b>
10...	<i>Reprise de dotations, fonds divers et réserves</i>		
10...	Reversement de dotations, fonds divers et réserves		
139	<i>Subv. invest. transférées cpte résultat</i>	78 167 767,64	78 167 767,64

	Op. de l'exercice I	Restes à réaliser en dépenses au 31/12	Solde d'exécution D001 de l'exercice précédent (N-1)	TOTAL II
<b>Dépenses à couvrir par des ressources propres</b>	<b>136 564 921,22</b>	<b>0,00</b>	<b>113 586 698,39</b>	<b>250 151 619,61</b>

(1) Détailler les chapitres budgétaires par article conformément au plan de comptes.

<b>IV – ANNEXES</b>	<b>IV</b>
<b>ELEMENTS DU BILAN</b> <b>EQUILIBRE DES OPERATIONS FINANCIERES – RECETTES</b>	<b>B7.2</b>

**RESSOURCES PROPRES**

Art. (1)	Libellé (1)	Crédits de l'exercice (BP + BS + DM + RAR N-1)	Réalizations
<b>RECETTES (RESSOURCES PROPRES) = a + b</b>		<b>502 206 847,58</b>	<b>III 343 636 219,79</b>
<b>Ressources propres externes de l'année (a)</b>		<b>35 760 949,00</b>	<b>36 166 242,47</b>
10222	FCTVA	20 000 000,00	20 053 608,00
10228	Autres fonds	0,00	0,00
138	Autres subvent° invest. non transf.	10 630 949,00	10 630 949,92
26...	Participations et créances rattachées		
261	Titres de participation	445 000,00	441 800,00
27...	Autres immobilisations financières		
271	Titres immobilisés (droits de propriété)	985 000,00	983 361,92
2745	Avances remboursables	0,00	750 724,08
2748	Autres prêts	3 700 000,00	3 305 798,55
<b>Ressources propres internes de l'année (b)</b>		<b>466 445 898,58</b>	<b>307 469 977,32</b>
169	Primes de remboursement obligations	0,00	0,00
26...	Participations et créances rattachées		
261	Titres de participation	0,00	6 020,00
27...	Autres immobilisations financières		
28...	Amortissement des immobilisations		
28031	Frais d'études	457 404,01	457 404,01
2804111	Subv. Etat : Bien mobilier, matériel	1 821 623,99	1 821 623,99
2804112	Subv. Etat : Bâtiments, installations	5 547 425,22	5 547 425,22
2804113	Subv. Etat : Projet infrastructure	2 300 087,00	2 300 087,00
2804114	Voiries	791 949,00	791 949,00
2804121	Subv.Régions : Bien mobilier, matériel	778 857,00	778 857,00
2804122	Subv. Régions : Bâtiments, installations	1 130,00	1 130,00
2804123	Subv.Régions : Projet infrastructure	64 164,00	64 164,00
2804131	Subv. Dpt : Bien mobilier, matériel	120 322,00	120 322,00
2804132	Subv. Dpt : Bâtiments, installations	4 906 733,79	4 906 733,79
2804133	Subv. Dpt : Projet infrastructure	783 332,00	783 332,00
2804141	Subv.Cne : Bien mobilier, matériel	4 269 644,21	4 269 644,21
2804142	Subv.Cne : Bâtiments, installations	27 030 676,53	27 030 676,53
2804143	Subv.Cne : Projet infrastructure	126 848,00	126 848,00
2804151	Subv. Grpt : Bien mobilier, matériel	1 374 624,95	1 374 624,95
2804152	Subv. Grpt : Bâtiments, installations	3 068 749,75	3 068 749,75
2804153	Subv. Grpt : Projet infrastructure	425 744,00	425 744,00
2804161	Subv. SPIC : Bien mobilier, matériel	32 628,00	32 628,00
2804162	Subv. SPIC : Bâtiments, installations	70 345,00	70 345,00
28041711	Subv. SNCF : Bien mobilier, matériel	45 556 313,49	45 556 313,49
28041712	Subv. SNCF : Bâtiments, installations	241 326,00	241 326,00
28041713	Subv. SNCF : Projet infrastructure	15 510 144,00	15 510 144,00
28041721	SNCF réseau : Bien mobilier, matériel	799 585,70	799 585,70
28041722	SNCF réseau : Bâtiments, installations	148 459,00	148 459,00
28041723	SNCF réseau : Projet infrastructure	13 417 908,00	13 417 908,00
2804181	Autres org pub - Biens mob, mat, études	15 174 330,14	15 174 330,14
2804182	Autres org pub - Bâtiments et installat°	11 522 783,10	11 522 783,10
2804183	Autres org pub-Proj infrastruct int nat.	169 720,00	169 720,00
280421	Privé : Bien mobilier, matériel	25 313 778,27	25 313 778,27
280422	Privé : Bâtiments, installations	8 781 439,00	8 781 439,00
280431	Subv.Scol : Bien mobilier, matériel	7 506 389,66	7 506 389,66
280432	Subv.Scol : Bâtiments, installations	7 995 221,95	7 995 221,95
2804411	Sub nat org pub - Biens mob, mat, études	9 989 201,40	9 989 201,40
2804412	Sub nat org pub - Bâtiments, installat°	977 733,96	977 733,96
28045	Subv. d'équipement versées aux tiers	45 569 919,23	45 569 919,23
28051	Concessions,droits similaires,brevets,..	2 746 127,36	2 746 127,36
2808	Autres immobilisations incorporelles	2 589,00	2 589,00
281311	Bâtiments administratifs	1 148 457,00	1 148 457,00
281312	Bâtiments scolaires	6 692 705,69	6 692 705,69
281314	Bâtiments culturels et sportifs	686 300,00	686 300,00

Art. (1)	Libellé (1)	Crédits de l'exercice (BP + BS + DM + RAR N-1)	Réalisations
281318	Autres bâtiments publics	421 990,00	421 990,00
281351	Bâtiments publics	274 526,06	274 526,06
28153	Réseaux divers	9 978,82	9 978,82
281572	Matériel technique scolaire	96 271,00	96 271,00
281578	Autre matériel technique	485 391,48	485 391,48
28158	Autres inst.,matériel,outil. techniques	1 507 005,00	1 507 005,00
2817312	Bâtiments scolaires (m. à dispo)	27 784 653,98	27 784 653,98
28181	Installations générales, aménagt divers	94 273,28	94 273,28
281821	Matériel de transport ferroviaire	89 183,00	89 183,00
281828	Autres matériels de transport	601 594,68	601 594,68
281831	Matériel informatique scolaire	27 002,28	27 002,28
281838	Autre matériel informatique	1 346 309,63	1 346 309,63
281841	Matériel de bureau et mobilier scolaires	274 196,15	274 196,15
281848	Autres matériels de bureau et mobiliers	334 893,09	334 893,09
28185	Matériel de téléphonie	36 775,34	36 775,34
28188	Autres immo. corporelles	157 193,13	157 193,13
481...	Charges à rép. sur plusieurs exercices		
954	Produits des cessions d'immobilisations	0,00	0,00
951	Virement de la section de fonctionnement	158 981 941,26	0,00

	Opérations de l'exercice III	Restes à réaliser en recettes au 31/12	Solde d'exécution R001 de l'exercice précédent	Affectation R1068 de l'exercice précédent	TOTAL IV
<b>Total ressources propres disponibles</b>	<b>343 636 219,79</b>	<b>0,00</b>	<b>0,00</b>	<b>113 586 698,39</b>	<b>457 222 918,18</b>

	Montant	
<b>Dépenses à couvrir par des ressources propres</b>	II	<b>250 151 619,61</b>
<b>Ressources propres disponibles</b>	IV	<b>457 222 918,18</b>
<b>Solde</b>	V = IV - II (2)	<b>207 071 298,57</b>

(1) Les comptes 169, 26, 27, 28 et 481 sont à détailler conformément au plan de comptes.

(2) Indiquer le signe algébrique.

<b>IV – ANNEXES</b>	<b>IV</b>
<b>ELEMENTS DU BILAN - SERVICES ASSUJETTIS A LA TVA – VUE D'ENSEMBLE</b>	<b>B8</b>

**Secteur TVA MRI<sup>(1)</sup>**

MANDATS EMIS		INVESTISSEMENT		TITRES EMIS	
10	Dotations, fonds divers et réserves	0,00	10	Dotations, fonds divers et réserves	0,00
13	Subventions d'investissement	0,00	13	Subventions d'investissement	0,00
16	Emprunts et dettes assimilées	0,00	16	Emprunts et dettes assimilées	0,00
20	Immobilisations incorporelles (hors programme)	0,00	20	Immobilisations incorporelles	0,00
204	Subventions d'équipement versées (hors programme)	0,00	204	Subventions d'équipement versées	0,00
21	Immobilisations corporelles (hors programme)	0,00	21	Immobilisations corporelles	0,00
22	Immobilisations reçues en affectation (hors programme)	0,00	22	Immobilisations reçues en affectation	0,00
23	Immobilisations en cours (hors programme)	0,00	23	Immobilisations en cours	0,00
26	Participations et créances rattachées	0,00	26	Participations et créances rattachées	0,00
27	Autres immobilisations financières	0,00	27	Autres immobilisations financières	0,00
Total des programmes d'équipement		0,00			
45	Travaux pour le compte de tiers	0,00	45	Participations des tiers aux travaux faits pour leur compte	0,00
<b>Total dépenses réelles et mixtes</b>		<b>0,00</b>	<b>Total recettes réelles et mixtes</b>		<b>0,00</b>
040	Opérat° ordre transfert entre sections	0,00	040	Opérat° ordre transfert entre sections	0,00
041	Opérations patrimoniales	0,00	041	Opérations patrimoniales	0,00
<b>Total dépenses d'ordre</b>		<b>0,00</b>	<b>Total recettes d'ordre</b>		<b>0,00</b>
<b>TOTAL DES DEPENSES D'INVESTISSEMENT</b>		<b>0,00</b>	<b>TOTAL DES RECETTES D'INVESTISSEMENT</b>		<b>0,00</b>

(1) Compléter par le nom du service assujetti à la TVA.

(2)

<b>IV – ANNEXES</b>	<b>IV</b>
<b>ELEMENTS DU BILAN – SERVICES ASSUJETTIS A LA TVA – VUE D’ENSEMBLE</b>	<b>B8</b>

**Secteur TVA MRI(1)**

<b>FONCTIONNEMENT</b>				
<b>MANDATS EMIS</b>		<b>TITRES EMIS</b>		
011	Charges à caractère général	0,00	70 Produits services, domaine, ventes div	0,00
012	Charges de personnel et frais assimilés	0,00	73 Impôts et taxes (sauf 731)	0,00
65	Autres charges de gestion courante (sauf 6586)	0,00	731 Impôts locaux	0,00
			74 Dotations, subventions et participations	0,00
014	Atténuations de produits	0,00	75 Autres produits de gestion courante	341 404,18
			013 Atténuations de charges	0,00
66	Charges financières	0,00	76 Produits financiers	0,00
67	Charges exceptionnelles	0,00	77 Produits exceptionnels	0,00
68	Dotations amort., dépréc. et provisions	0,00	78 Reprises amort., dépréc. et provisions	0,00
<b>Total dépenses réelles et mixtes</b>		<b>0,00</b>	<b>Total recettes réelles et mixtes</b>	<b>341 404,18</b>
042	<i>Opérat° ordre transfert entre sections</i>	<i>0,00</i>	042 <i>Opérat° ordre transfert entre sections</i>	<i>0,00</i>
<b>Total dépenses d'ordre</b>		<b>0,00</b>	<b>Total recettes d'ordre</b>	<b>0,00</b>
<b>TOTAL DES DEPENSES DE FONCTIONNEMENT</b>		<b>0,00</b>	<b>TOTAL DES RECETTES DE FONCTIONNEMENT</b>	<b>341 404,18</b>
<b>TOTAL DES DEPENSES DE L'EXERCICE</b>		<b>0,00</b>	<b>TOTAL DES RECETTES DE L'EXERCICE</b>	<b>341 404,18</b>

(1) Compléter par le nom du service assujetti à la TVA.

<b>IV – ANNEXES</b>	<b>IV</b>
<b>ELEMENTS DU BILAN – SERVICES ASSUJETTIS A LA TVA – DETAIL FONCTIONNEMENT</b>	<b>B8</b>

Secteur TVA MRI<sup>(1)</sup>

FONCTIONNEMENT DEPENSES – MANDATS EMIS		
Article (2)	Libellé (2)	Montant
011	Charges à caractère général	0,00
012	Charges de personnel et frais assimilés	0,00
65	Autres charges de gestion courante	0,00
66	Charges financières	0,00
67	Charges exceptionnelles	0,00
68	Dotations amort., dépréc. et provisions	0,00
014	Atténuations de produits	0,00
<b>Total des dépenses réelles</b>		<b>0,00</b>
<b>042</b>	<b>Opérat° ordre transfert entre sections</b>	<b>0,00</b>
<b>Total des dépenses d'ordre</b>		<b>0,00</b>
<b>TOTAL DEPENSES</b>		<b>0,00</b>

(1) Compléter par le nom du service assujetti à la TVA.

(2) Détailler les chapitres budgétaires par article conformément au plan de comptes appliqué par le service.

<b>IV – ANNEXES</b>	<b>IV</b>
<b>ELEMENTS DU BILAN – SERVICES ASSUJETTIS A LA TVA – DETAIL FONCTIONNEMENT</b>	<b>B8</b>

**Secteur TVA MRI(1)**

FONCTIONNEMENT RECETTES – TITRES EMIS		
Article (2)	Libellé (2)	Montant
70	Produits services, domaine, ventes div	0,00
73	Impôts et taxes	0,00
731	Impôts locaux	0,00
74	Dotations, subventions et participations	0,00
75	Autres produits de gestion courante	341 404,18
752	Revenus des immeubles	341 404,18
76	Produits financiers	0,00
77	Produits exceptionnels	0,00
78	Reprises amort., dépréc. et provisions	0,00
013	Atténuations de charges	0,00
<b>Total des recettes réelles</b>		<b>341 404,18</b>

042	Opérat° ordre transfert entre sections	0,00
<b>Total des recettes d'ordre</b>		<b>0,00</b>

<b>TOTAL RECETTES</b>		<b>341 404,18</b>
-----------------------	--	-------------------

(1) Compléter par le nom du service assujetti à la TVA.

(2) Détailler les chapitres budgétaires par article conformément au plan de comptes appliqué par le service.



<b>IV – ANNEXES</b>	<b>IV</b>
<b>ELEMENTS DU BILAN – SERVICES ASSUJETTIS A LA TVA – DETAIL INVESTISSEMENT</b>	<b>B8</b>

**Secteur TVA MRI(1)**

<b>INVESTISSEMENT DEPENSES – MANDATS EMIS</b>		
Article (2)	Libellé (2)	Montant
10	Dotations, fonds divers et réserves	0,00
13	Subventions d'investissement	0,00
16	Emprunts et dettes assimilées	0,00
20	Immobilisations incorporelles(hors programme)	0,00
204	Subventions d'équipement versées (hors programme)	0,00
21	Immobilisations corporelles(hors programme)	0,00
22	Immobilisations reçues en affectation(hors programme)	0,00
23	Immobilisations en cours(hors programme)	0,00
26	Participations et créances rattachées	0,00
27	Autres immobilisations financières	0,00
	Programmes d'équipement (1 ligne par programme)	0,00
45	Opérations pour compte de tiers (1 ligne par opération)	0,00
	<b>Total des dépenses réelles</b>	<b>0,00</b>

040	<i>Opérat° ordre transfert entre sections</i>	<i>0,00</i>
041	<i>Opérations patrimoniales</i>	<i>0,00</i>
	<b>Total des dépenses d'ordre</b>	<b>0,00</b>

<b>TOTAL DEPENSES</b>	<b>0,00</b>
-----------------------	-------------

(1) Compléter par le nom du service assujetti à la TVA.

(2) Détailler les chapitres budgétaires par article conformément au plan de comptes appliqué par le service.

<b>IV – ANNEXES</b>	<b>IV</b>
<b>ELEMENTS DU BILAN – SERVICES ASSUJETTIS A LA TVA – DETAIL INVESTISSEMENT</b>	<b>B8</b>

**Secteur TVA MRI<sup>(1)</sup>**

INVESTISSEMENT RECETTES – TITRES EMIS		
Article (2)	Libellé (2)	Montant
10	Dotations, fonds divers et réserves (sauf 1068)	0,00
13	Subventions d'investissement	0,00
16	Emprunts et dettes assimilées	0,00
20	Immobilisations incorporelles	0,00
204	Subventions d'équipement versées	0,00
21	Immobilisations corporelles	0,00
22	Immobilisations reçues en affectation	0,00
23	Immobilisations en cours	0,00
26	Participations et créances rattachées	0,00
27	Autres immobilisations financières	0,00
45	Opérations pour compte de tiers (1 ligne par opération)	0,00
<b>Total des recettes réelles</b>		<b>0,00</b>

040	Opérat° ordre transfert entre sections	0,00
041	Opérations patrimoniales	0,00
<b>Total des recettes d'ordre</b>		<b>0,00</b>

<b>TOTAL RECETTES</b>		<b>0,00</b>
-----------------------	--	-------------

(1) Compléter par le nom du service assujetti à la TVA.

(2) Détailler les chapitres budgétaires par article conformément au plan de comptes appliqué par le service.

<b>IV – ANNEXES</b>	<b>IV</b>
<b>ELEMENTS DU BILAN - SERVICES ASSUJETTIS A LA TVA – VUE D'ENSEMBLE</b>	<b>B8</b>

**Transport interurbain(1)**

<b>INVESTISSEMENT</b>					
<b>MANDATS EMIS</b>		<b>TITRES EMIS</b>			
10	Dotations, fonds divers et réserves	0,00	10	Dotations, fonds divers et réserves	0,00
13	Subventions d'investissement	0,00	13	Subventions d'investissement	0,00
16	Emprunts et dettes assimilées	0,00	16	Emprunts et dettes assimilées	0,00
20	Immobilisations incorporelles (hors programme)	0,00	20	Immobilisations incorporelles	0,00
204	Subventions d'équipement versées (hors programme)	0,00	204	Subventions d'équipement versées	0,00
21	Immobilisations corporelles (hors programme)	0,00	21	Immobilisations corporelles	0,00
22	Immobilisations reçues en affectation (hors programme)	0,00	22	Immobilisations reçues en affectation	0,00
23	Immobilisations en cours (hors programme)	0,00	23	Immobilisations en cours	0,00
26	Participations et créances rattachées	0,00	26	Participations et créances rattachées	0,00
27	Autres immobilisations financières	0,00	27	Autres immobilisations financières	0,00
	Total des programmes d'équipement	0,00			
45	Travaux pour le compte de tiers	0,00	45	Participations des tiers aux travaux faits pour leur compte	0,00
	<b>Total dépenses réelles et mixtes</b>	<b>0,00</b>		<b>Total recettes réelles et mixtes</b>	<b>0,00</b>
040	Opérat° ordre transfert entre sections	0,00	040	Opérat° ordre transfert entre sections	0,00
041	Opérations patrimoniales	0,00	041	Opérations patrimoniales	0,00
	<b>Total dépenses d'ordre</b>	<b>0,00</b>		<b>Total recettes d'ordre</b>	<b>0,00</b>
	<b>TOTAL DES DEPENSES D'INVESTISSEMENT</b>	<b>0,00</b>		<b>TOTAL DES RECETTES D'INVESTISSEMENT</b>	<b>0,00</b>

(1) Compléter par le nom du service assujetti à la TVA.

(2)

<b>IV – ANNEXES</b>	<b>IV</b>
<b>ELEMENTS DU BILAN – SERVICES ASSUJETTIS A LA TVA – VUE D’ENSEMBLE</b>	<b>B8</b>

**Transport interurbain(1)**

<b>FONCTIONNEMENT</b>				
<b>MANDATS EMIS</b>		<b>TITRES EMIS</b>		
011	Charges à caractère général	0,00	70 Produits services, domaine, ventes div	0,00
012	Charges de personnel et frais assimilés	0,00	73 Impôts et taxes (sauf 731)	0,00
65	Autres charges de gestion courante (sauf 6586)	0,00	731 Impôts locaux	0,00
			74 Dotations, subventions et participations	0,00
014	Atténuations de produits	0,00	75 Autres produits de gestion courante	0,00
			013 Atténuations de charges	0,00
66	Charges financières	0,00	76 Produits financiers	0,00
67	Charges exceptionnelles	989,00	77 Produits exceptionnels	0,00
68	Dotations amort., dépréc. et provisions	0,00	78 Reprises amort., dépréc. et provisions	0,00
<b>Total dépenses réelles et mixtes</b>		<b>989,00</b>	<b>Total recettes réelles et mixtes</b>	<b>0,00</b>
042	<i>Opérat° ordre transfert entre sections</i>	<i>0,00</i>	042 <i>Opérat° ordre transfert entre sections</i>	<i>0,00</i>
<b>Total dépenses d'ordre</b>		<b>0,00</b>	<b>Total recettes d'ordre</b>	<b>0,00</b>
<b>TOTAL DES DEPENSES DE FONCTIONNEMENT</b>		<b>989,00</b>	<b>TOTAL DES RECETTES DE FONCTIONNEMENT</b>	<b>0,00</b>
<b>TOTAL DES DEPENSES DE L'EXERCICE</b>		<b>989,00</b>	<b>TOTAL DES RECETTES DE L'EXERCICE</b>	<b>0,00</b>

(1) Compléter par le nom du service assujetti à la TVA.

<b>IV – ANNEXES</b>	<b>IV</b>
<b>ELEMENTS DU BILAN – SERVICES ASSUJETTIS A LA TVA – DETAIL FONCTIONNEMENT</b>	<b>B8</b>

**Transport interurbain(1)**

FONCTIONNEMENT DEPENSES – MANDATS EMIS		
Article (2)	Libellé (2)	Montant
<b>011</b>	<b>Charges à caractère général</b>	<b>0,00</b>
60632	Fournitures de petit équipement	0,00
611	Contrats de prestations de services	0,00
6245	Transports de personnes extérieures à la collectivité	0,00
6262	Frais de télécommunications	0,00
62878	A des tiers	0,00
6288	Autres	0,00
<b>012</b>	<b>Charges de personnel et frais assimilés</b>	<b>0,00</b>
<b>65</b>	<b>Autres charges de gestion courante</b>	<b>0,00</b>
6561	Organismes de regroupement (syndicats mixtes et ententes)	0,00
65732	Régions	0,00
65733	Départements	0,00
65734	Communes et structures intercommunales	0,00
6574	Subventions de fonctionnement aux personnes de droit privé	0,00
<b>66</b>	<b>Charges financières</b>	<b>0,00</b>
<b>67</b>	<b>Charges exceptionnelles</b>	<b>989,00</b>
673	Titres annulés (sur exercices antérieurs)	989,00
678	Autres charges exceptionnelles	0,00
<b>68</b>	<b>Dotations amort., dépréc. et provisions</b>	<b>0,00</b>
<b>014</b>	<b>Atténuations de produits</b>	<b>0,00</b>
73982	Reversements conventionnels de fiscalité	0,00
<b>Total des dépenses réelles</b>		<b>989,00</b>

<b>042</b>	<b>Opérat° ordre transfert entre sections</b>	<b>0,00</b>
<b>Total des dépenses d'ordre</b>		<b>0,00</b>

<b>TOTAL DEPENSES</b>	<b>989,00</b>
-----------------------	---------------

(1) Compléter par le nom du service assujetti à la TVA.

(2) Détailler les chapitres budgétaires par article conformément au plan de comptes appliqué par le service.

<b>IV – ANNEXES</b>	<b>IV</b>
<b>ELEMENTS DU BILAN – SERVICES ASSUJETTIS A LA TVA – DETAIL FONCTIONNEMENT</b>	<b>B8</b>

**Transport interurbain(1)**

<b>FONCTIONNEMENT RECETTES – TITRES EMIS</b>		
<b>Article (2)</b>	<b>Libellé (2)</b>	<b>Montant</b>
<b>70</b>	<b>Produits services, domaine, ventes div</b>	<b>0,00</b>
70323	Redevance d'occupation du domaine public régional	0,00
7067	Redevances et droits des services périscolaires et d'enseignement	0,00
7068	Autres redevances et droits	0,00
<b>73</b>	<b>Impôts et taxes</b>	<b>0,00</b>
7321	TICPE 1ere part - modulation LRL	0,00
7344	Taxe sur les certificats d'immatriculation des véhicules	0,00
7382	Fraction TICPE - Accompagnement de la réforme de l'apprentissage	0,00
73841	Frais de gestion	0,00
73842	TICPE FPA	0,00
7385	TICPE Primes employeurs apprentis	0,00
<b>731</b>	<b>Impôts locaux</b>	<b>0,00</b>
<b>74</b>	<b>Dotations, subventions et participations</b>	<b>0,00</b>
7413	DGF des permanents syndicaux	0,00
744	FCTVA	0,00
7454	Prélèvement sur recettes - Réforme de l'apprentissage	0,00
7458	Autres	0,00
7461	DGD	0,00
74718	Autres	0,00
7472	Régions	0,00
7473	Départements	0,00
7474	Communes et structures intercommunales	0,00
7478	Autres organismes	0,00
74832	D.C.R.T.P.	0,00
74833	Etat - Compensation au titre de la Contribution Economique Territoriale (CVAE et CFE)	0,00
74835	Dotation pour transfert de compensations d'exonérations de fiscalité directe locale	0,00
<b>75</b>	<b>Autres produits de gestion courante</b>	<b>0,00</b>
<b>76</b>	<b>Produits financiers</b>	<b>0,00</b>
<b>77</b>	<b>Produits exceptionnels</b>	<b>0,00</b>
7711	Dédits et pénalités perçus	0,00
7718	Autres produits exceptionnels sur opérations de gestion	0,00
<b>78</b>	<b>Reprises amort., dépréc. et provisions</b>	<b>0,00</b>
<b>013</b>	<b>Atténuations de charges</b>	<b>0,00</b>

FONCTIONNEMENT RECETTES – TITRES EMIS		
Article (2)	Libellé (2)	Montant
<b>Total des recettes réelles</b>		<b>0,00</b>

<b>042</b>	<i>Opérat° ordre transfert entre sections</i>	<i>0,00</i>
<b>Total des recettes d'ordre</b>		<b>0,00</b>

<b>TOTAL RECETTES</b>		<b>0,00</b>
-----------------------	--	-------------

(1) Compléter par le nom du service assujetti à la TVA.

(2) Détailler les chapitres budgétaires par article conformément au plan de comptes appliqué par le service.

<b>IV – ANNEXES</b>	<b>IV</b>
<b>ELEMENTS DU BILAN – SERVICES ASSUJETTIS A LA TVA – DETAIL INVESTISSEMENT</b>	<b>B8</b>

**Transport interurbain(1)**

INVESTISSEMENT DEPENSES – MANDATS EMIS		
Article (2)	Libellé (2)	Montant
10	Dotations, fonds divers et réserves	0,00
13	Subventions d'investissement	0,00
16	Emprunts et dettes assimilées	0,00
20	Immobilisations incorporelles(hors programme)	0,00
204	Subventions d'équipement versées (hors programme)	0,00
21	Immobilisations corporelles(hors programme)	0,00
22	Immobilisations reçues en affectation(hors programme)	0,00
23	Immobilisations en cours(hors programme)	0,00
26	Participations et créances rattachées	0,00
27	Autres immobilisations financières	0,00
	Programmes d'équipement (1 ligne par programme)	0,00
45	Opérations pour compte de tiers (1 ligne par opération)	0,00
	<b>Total des dépenses réelles</b>	<b>0,00</b>
040	<i>Opérat° ordre transfert entre sections</i>	<i>0,00</i>
041	<i>Opérations patrimoniales</i>	<i>0,00</i>
	<b>Total des dépenses d'ordre</b>	<b>0,00</b>
	<b>TOTAL DEPENSES</b>	<b>0,00</b>

(1) Compléter par le nom du service assujetti à la TVA.

(2) Détailler les chapitres budgétaires par article conformément au plan de comptes appliqué par le service.



<b>IV – ANNEXES</b>	<b>IV</b>
<b>ELEMENTS DU BILAN – SERVICES ASSUJETTIS A LA TVA – DETAIL INVESTISSEMENT</b>	<b>B8</b>

**Transport interurbain(1)**

INVESTISSEMENT RECETTES – TITRES EMIS		
Article (2)	Libellé (2)	Montant
10	Dotations, fonds divers et réserves (sauf 1068)	0,00
13	Subventions d'investissement	0,00
16	Emprunts et dettes assimilées	0,00
20	Immobilisations incorporelles	0,00
204	Subventions d'équipement versées	0,00
21	Immobilisations corporelles	0,00
22	Immobilisations reçues en affectation	0,00
23	Immobilisations en cours	0,00
26	Participations et créances rattachées	0,00
27	Autres immobilisations financières	0,00
45	Opérations pour compte de tiers (1 ligne par opération)	0,00
<b>Total des recettes réelles</b>		<b>0,00</b>

040	Opérat° ordre transfert entre sections	0,00
041	Opérations patrimoniales	0,00
<b>Total des recettes d'ordre</b>		<b>0,00</b>

<b>TOTAL RECETTES</b>		<b>0,00</b>
-----------------------	--	-------------

(1) Compléter par le nom du service assujetti à la TVA.

(2) Détailler les chapitres budgétaires par article conformément au plan de comptes appliqué par le service.

<b>IV – ANNEXES</b>	<b>IV</b>
<b>ELEMENTS DU BILAN - SERVICES ASSUJETTIS A LA TVA – VUE D'ENSEMBLE</b>	<b>B8</b>

**WIMAX-R CUBE(1)**

<b>INVESTISSEMENT</b>					
<b>MANDATS EMIS</b>		<b>TITRES EMIS</b>			
10	Dotations, fonds divers et réserves	0,00	10	Dotations, fonds divers et réserves	0,00
13	Subventions d'investissement	0,00	13	Subventions d'investissement	0,00
16	Emprunts et dettes assimilées	0,00	16	Emprunts et dettes assimilées	0,00
20	Immobilisations incorporelles (hors programme)	97 956,33	20	Immobilisations incorporelles	0,00
204	Subventions d'équipement versées (hors programme)	0,00	204	Subventions d'équipement versées	0,00
21	Immobilisations corporelles (hors programme)	5 867 641,19	21	Immobilisations corporelles	0,00
22	Immobilisations reçues en affectation (hors programme)	0,00	22	Immobilisations reçues en affectation	0,00
23	Immobilisations en cours (hors programme)	48 051,17	23	Immobilisations en cours	0,00
26	Participations et créances rattachées	0,00	26	Participations et créances rattachées	0,00
27	Autres immobilisations financières	0,00	27	Autres immobilisations financières	0,00
	Total des programmes d'équipement	0,00			
45	Travaux pour le compte de tiers	0,00	45	Participations des tiers aux travaux faits pour leur compte	0,00
<b>Total dépenses réelles et mixtes</b>		<b>6 013 648,69</b>	<b>Total recettes réelles et mixtes</b>		<b>0,00</b>
040	Opérat° ordre transfert entre sections	0,00	040	Opérat° ordre transfert entre sections	0,00
041	Opérations patrimoniales	0,00	041	Opérations patrimoniales	0,00
<b>Total dépenses d'ordre</b>		<b>0,00</b>	<b>Total recettes d'ordre</b>		<b>0,00</b>
<b>TOTAL DES DEPENSES D'INVESTISSEMENT</b>		<b>6 013 648,69</b>	<b>TOTAL DES RECETTES D'INVESTISSEMENT</b>		<b>0,00</b>

(1) Compléter par le nom du service assujetti à la TVA.

(2)

<b>IV – ANNEXES</b>	<b>IV</b>
<b>ELEMENTS DU BILAN – SERVICES ASSUJETTIS A LA TVA – VUE D'ENSEMBLE</b>	<b>B8</b>

**WIMAX-R CUBE<sup>(1)</sup>**

		<b>FONCTIONNEMENT</b>	
<b>MANDATS EMIS</b>		<b>TITRES EMIS</b>	
011	Charges à caractère général	804 310,07	70 Produits services, domaine, ventes div 21 319,57
012	Charges de personnel et frais assimilés	0,00	73 Impôts et taxes (sauf 731) 0,00
65	Autres charges de gestion courante (sauf 6586)	0,00	731 Impôts locaux 0,00
			74 Dotations, subventions et participations 0,00
014	Atténuations de produits	0,00	75 Autres produits de gestion courante 0,00
			013 Atténuations de charges 0,00
66	Charges financières	0,00	76 Produits financiers 0,00
67	Charges exceptionnelles	0,00	77 Produits exceptionnels 0,00
68	Dotations amort., dépréc. et provisions	0,00	78 Reprises amort., dépréc. et provisions 0,00
<b>Total dépenses réelles et mixtes</b>		<b>804 310,07</b>	<b>Total recettes réelles et mixtes 21 319,57</b>
042	Opérat° ordre transfert entre sections	0,00	042 Opérat° ordre transfert entre sections 0,00
<b>Total dépenses d'ordre</b>		<b>0,00</b>	<b>Total recettes d'ordre 0,00</b>
<b>TOTAL DES DEPENSES DE FONCTIONNEMENT</b>		<b>804 310,07</b>	<b>TOTAL DES RECETTES DE FONCTIONNEMENT 21 319,57</b>
<b>TOTAL DES DEPENSES DE L'EXERCICE</b>		<b>6 817 958,76</b>	<b>TOTAL DES RECETTES DE L'EXERCICE 21 319,57</b>

(1) Compléter par le nom du service assujetti à la TVA.

<b>IV – ANNEXES</b>	<b>IV</b>
<b>ELEMENTS DU BILAN – SERVICES ASSUJETTIS A LA TVA – DETAIL FONCTIONNEMENT</b>	<b>B8</b>

**WIMAX-R CUBE(1)**

<b>FONCTIONNEMENT DEPENSES – MANDATS EMIS</b>		
<b>Article (2)</b>	<b>Libellé (2)</b>	<b>Montant</b>
<b>011</b>	<b>Charges à caractère général</b>	<b>804 310,07</b>
60612	Energie - Electricité	67 016,85
611	Contrats de prestations de services	666 038,04
6132	Locations immobilières	71 255,18
6228	Divers	0,00
6353	Impôts indirects	0,00
<b>012</b>	<b>Charges de personnel et frais assimilés</b>	<b>0,00</b>
<b>65</b>	<b>Autres charges de gestion courante</b>	<b>0,00</b>
6568	Autres participations	0,00
65734	Communes et structures intercommunales	0,00
65735	Autres groupements de collectivités, collectivités à statut particulier et EPL	0,00
65738	Organismes publics divers	0,00
6574	Subventions de fonctionnement aux personnes de droit privé	0,00
<b>66</b>	<b>Charges financières</b>	<b>0,00</b>
<b>67</b>	<b>Charges exceptionnelles</b>	<b>0,00</b>
<b>68</b>	<b>Dotations amort., dépréc. et provisions</b>	<b>0,00</b>
<b>014</b>	<b>Atténuations de produits</b>	<b>0,00</b>
<b>Total des dépenses réelles</b>		<b>804 310,07</b>

<b>042</b>	<b>Opérat° ordre transfert entre sections</b>	<b>0,00</b>
<b>Total des dépenses d'ordre</b>		<b>0,00</b>

<b>TOTAL DEPENSES</b>	<b>804 310,07</b>
-----------------------	-------------------

(1) Compléter par le nom du service assujetti à la TVA.

(2) Détailler les chapitres budgétaires par article conformément au plan de comptes appliqué par le service.

<b>IV – ANNEXES</b>	<b>IV</b>
<b>ELEMENTS DU BILAN – SERVICES ASSUJETTIS A LA TVA – DETAIL FONCTIONNEMENT</b>	<b>B8</b>

**WIMAX-R CUBE(1)**

<b>FONCTIONNEMENT RECETTES – TITRES EMIS</b>		
Article (2)	Libellé (2)	Montant
<b>70</b>	<b>Produits services, domaine, ventes div</b>	<b>21 319,57</b>
7068	Autres redevances et droits	21 319,57
<b>73</b>	<b>Impôts et taxes</b>	<b>0,00</b>
<b>731</b>	<b>Impôts locaux</b>	<b>0,00</b>
<b>74</b>	<b>Dotations, subventions et participations</b>	<b>0,00</b>
74778	Autres	0,00
<b>75</b>	<b>Autres produits de gestion courante</b>	<b>0,00</b>
<b>76</b>	<b>Produits financiers</b>	<b>0,00</b>
<b>77</b>	<b>Produits exceptionnels</b>	<b>0,00</b>
7718	Autres produits exceptionnels sur opérations de gestion	0,00
<b>78</b>	<b>Reprises amort., dépréc. et provisions</b>	<b>0,00</b>
<b>013</b>	<b>Atténuations de charges</b>	<b>0,00</b>
<b>Total des recettes réelles</b>		<b>21 319,57</b>
<b>042</b>	<b>Opérat° ordre transfert entre sections</b>	<b>0,00</b>
<b>Total des recettes d'ordre</b>		<b>0,00</b>
<b>TOTAL RECETTES</b>		<b>21 319,57</b>

(1) Compléter par le nom du service assujetti à la TVA.

(2) Détailler les chapitres budgétaires par article conformément au plan de comptes appliqué par le service.

<b>IV – ANNEXES</b>	<b>IV</b>
<b>ELEMENTS DU BILAN – SERVICES ASSUJETTIS A LA TVA – DETAIL INVESTISSEMENT</b>	<b>B8</b>

**WIMAX-R CUBE(1)**

INVESTISSEMENT DEPENSES – MANDATS EMIS		
Article (2)	Libellé (2)	Montant
<b>10</b>	<b>Dotations, fonds divers et réserves</b>	<b>0,00</b>
<b>13</b>	<b>Subventions d'investissement</b>	<b>0,00</b>
<b>16</b>	<b>Emprunts et dettes assimilées</b>	<b>0,00</b>
<b>20</b>	<b>Immobilisations incorporelles(hors programme)</b>	<b>97 956,33</b>
2031	Frais d'études	97 956,33
2033	Frais d'insertion	0,00
2051	Concessions et droits similaires	0,00
<b>204</b>	<b>Subventions d'équipement versées (hors programme)</b>	<b>0,00</b>
204131	Biens mobiliers, matériel et études	0,00
204141	Biens mobiliers, matériel et études	0,00
204151	Biens mobiliers, matériel et études	0,00
204152	Bâtiments et installations	0,00
204181	Biens mobiliers, matériel et études	0,00
204182	Bâtiments et installations	0,00
20421	Biens mobiliers, matériel et études	0,00
<b>21</b>	<b>Immobilisations corporelles(hors programme)</b>	<b>5 867 641,19</b>
2158	Autres installations, matériel et outillage techniques	5 867 641,19
<b>22</b>	<b>Immobilisations reçues en affectation(hors programme)</b>	<b>0,00</b>
<b>23</b>	<b>Immobilisations en cours(hors programme)</b>	<b>48 051,17</b>
238	Avances versées sur commandes d'immobilisations corporelles	48 051,17
<b>26</b>	<b>Participations et créances rattachées</b>	<b>0,00</b>
<b>27</b>	<b>Autres immobilisations financières</b>	<b>0,00</b>
	<b>Programmes d'équipement (1 ligne par programme)</b>	<b>0,00</b>
<b>45</b>	<b>Opérations pour compte de tiers (1 ligne par opération)</b>	<b>0,00</b>
	<b>Total des dépenses réelles</b>	<b>6 013 648,69</b>

<b>040</b>	<b>Opérat° ordre transfert entre sections</b>	<b>0,00</b>
<b>041</b>	<b>Opérations patrimoniales</b>	<b>0,00</b>
	<b>Total des dépenses d'ordre</b>	<b>0,00</b>

<b>TOTAL DEPENSES</b>	<b>6 013 648,69</b>
-----------------------	---------------------

(1) Compléter par le nom du service assujetti à la TVA.

(2) Détailler les chapitres budgétaires par article conformément au plan de comptes appliqué par le service.

<b>IV – ANNEXES</b>	<b>IV</b>
<b>ELEMENTS DU BILAN – SERVICES ASSUJETTIS A LA TVA – DETAIL INVESTISSEMENT</b>	<b>B8</b>

**WIMAX-R CUBE(1)**

INVESTISSEMENT RECETTES – TITRES EMIS		
Article (2)	Libellé (2)	Montant
10	Dotations, fonds divers et réserves (sauf 1068)	0,00
13	Subventions d'investissement	0,00
16	Emprunts et dettes assimilées	0,00
20	Immobilisations incorporelles	0,00
2051	Concessions et droits similaires	0,00
204	Subventions d'équipement versées	0,00
204142	Bâtiments et installations	0,00
204151	Biens mobiliers, matériel et études	0,00
21	Immobilisations corporelles	0,00
22	Immobilisations reçues en affectation	0,00
23	Immobilisations en cours	0,00
26	Participations et créances rattachées	0,00
27	Autres immobilisations financières	0,00
45	Opérations pour compte de tiers (1ligne par opération)	0,00
<b>Total des recettes réelles</b>		<b>0,00</b>

040	Opérat° ordre transfert entre sections	0,00
041	Opérations patrimoniales	0,00
<b>Total des recettes d'ordre</b>		<b>0,00</b>

<b>TOTAL RECETTES</b>		<b>0,00</b>
-----------------------	--	-------------

(1) Compléter par le nom du service assujetti à la TVA.

(2) Détailler les chapitres budgétaires par article conformément au plan de comptes appliqué par le service.



<b>IV – ANNEXES</b>	<b>IV</b>
<b>ELEMENTS DU BILAN – VARIATION DU PATRIMOINE (articles L. 4221-4 et L. 4313.2 du CGCT) – ENTREES</b>	<b>B9.1</b>

**ETAT DES ENTREES D'IMMOBILISATIONS (articles L. 4221-4 et L. 4313.2 du CGCT)**

Modalités et date d'acquisition	Désignation du bien	N°d'inventaire	Valeur d'acquisition (coût historique)	Cumul des amortissements au 31/12/N	Durée d'amortissement en années (1)
<b>TOTAL GENERAL</b>			<b>567 872 865,12</b>	<b>0,00</b>	
<b>Acquisitions à titre onéreux</b>			<b>96 333 619,96</b>	<b>0,00</b>	
01/01/2021	MOBIGO 3 - Concept, mise en oeuvre, héberg SIM	2018O00227	1 481 303,27	0,00	7
01/01/2021	2021 ZOOM Licences	2021O00010	8 979,74	0,00	2
01/01/2021	BFC ACQUISITION BILLETIQUE ROUTIERE	2021M00199	1 588 846,07	0,00	10
01/01/2021	BFC ACQUISITION MAT COMPL 2school et 2place	2021M00188	307 257,81	0,00	10
01/01/2021	21-001 PICHANGES EQUIPEMENT RESEAU RCUBE	2021M00016	4 117,05	0,00	10
01/01/2021	21-002 PAINBLANC EQUIPEMENT RESEAU RCUBE	2021M00018	5 159,80	0,00	10
01/01/2021	21-003 BISSEY LA COTE EQUIPEMENT RESEAU RCUBE	2021M00019	2 237,00	0,00	10
01/01/2021	21-004 BOUIX EQUIPEMENT RESEAU RCUBE	2021M00020	3 441,06	0,00	10
01/01/2021	21-006 NUITS ST GEORGES EQUIPEMENT RESEAU RCUBE	2021M00021	1 205,06	0,00	10
01/01/2021	21-008 PUIITS EQUIPEMENT RESEAU RCUBE	2021M00022	2 641,54	0,00	10
01/01/2021	21-009 ANCEY EQUIPEMENT RESEAU RCUBE	2021M00023	2 158,00	0,00	10
01/01/2021	21-010 LOSNE EQUIPEMENT RESEAU RCUBE	2021M00024	3 345,32	0,00	10
01/01/2021	21-011 MONTBARD EQUIPEMENT RESEAU RCUBE	2021M00025	2 157,38	0,00	10
01/01/2021	21-012 MONT ST JEAN EQUIPEMENT RESEAU RCUBE	2021M00027	1 265,80	0,00	10
01/01/2021	21-014 SAVOLLES EQUIPEMENT RESEAU RCUBE	2021M00029	951,00	0,00	10
01/01/2021	21-016 ST SEINE/VINGEANNE EQUIP RESEAU RCUBE	2021M00030	753,17	0,00	10
01/01/2021	21-018 LUCENAY LE DUC EQUIPEMENT RESEAU RCUBE	2021M00031	581,00	0,00	10
01/01/2021	21-019 LE MEIX EQUIPEMENT RESEAU RCUBE	2021M00032	792,73	0,00	10
01/01/2021	21-021 ST BROING LES MOINES EQUIP RESEAU RCUBE	2021M00033	2 400,00	0,00	10
01/01/2021	21-022 BEAUNE LEVERNOIS EQUIPEMENT RESEAU RCUBE	2021M00034	4 237,79	0,00	10
01/01/2021	21-023 COURCELLES SEMUR EQUIP RESEAU RCUBE	2021M00035	5 373,59	0,00	10
01/01/2021	21-031 FRESNES EQUIPEMENT RESEAU RCUBE	2021M00037	2 856,93	0,00	10
01/01/2021	21-032 JOURS LES BAIGNEUX EQUIP RESEAU RCUBE	2021M00038	516,00	0,00	10
01/01/2021	21-045 MONT ST JEAN EQUIPEMENT RESEAU RCUBE	2021M00045	2 513,09	0,00	10
01/01/2021	21-050 MONTMAIN EQUIPEMENT RESEAU RCUBE	2021M00046	2 067,40	0,00	10
01/01/2021	21-058 CORSAINT EQUIPEMENT RESEAU RCUBE	2021M00048	5 235,72	0,00	10
01/01/2021	21-017 SAINT LOUP GEANGES EQUIP RESEAU RCUBE	2021M00050	9 382,73	0,00	10
01/01/2021	21-025 SELONGEY EQUIPEMENT RESEAU RCUBE	2021M00052	2 305,00	0,00	10
01/01/2021	71-001 AUTUN EQUIPEMENT RESEAU RCUBE	2021M00055	5 995,00	0,00	10
01/01/2021	71-003 SAINTE FOY EQUIPEMENT RESEAU RCUBE	2021M00057	10 648,15	0,00	10
01/01/2021	71-005 BUXY EQUIPEMENT RESEAU RCUBE	2021M00058	2 728,80	0,00	10
01/01/2021	71-006 MARTIGNY LE COMTE EQUIP RESEAU RCUBE	2021M00059	6 801,00	0,00	10
01/01/2021	71-008 PRIZY EQUIPEMENT RESEAU RCUBE	2021M00060	7 193,30	0,00	10
01/01/2021	71-009 LE TARTRE EQUIPEMENT RESEAU RCUBE	2021M00061	23 371,10	0,00	10
01/01/2021	71-010 LE CREUSOT EQUIPEMENT RESEAU RCUBE	2021M00062	3 181,00	0,00	10
01/01/2021	71-011 MONT ST VINCENT EQUIPEMENT RESEAU RCUBE	2021M00063	3 805,00	0,00	10
01/01/2021	71-012 CRONAT EQUIPEMENT RESEAU RCUBE	2021M00064	388,00	0,00	10
01/01/2021	71-013 ST EMILAND EQUIPEMENT RESEAU RCUBE	2021M00065	2 632,40	0,00	10

REGION BOURGOGNE-FRANCHE-COMTE - Budget principal - CA - 2021

Modalités et date d'acquisition	Désignation du bien	N°d'inventaire	Valeur d'acquisition (coût historique)	Cumul des amortissements au 31/12/N	Durée d'amortissement en années (1)
01/01/2021	71-016 MONTMELARD EQUIPEMENT RESEAU RCUBE	2021M00066	7 573,23	0,00	10
01/01/2021	71-017 MESVRES EQUIPEMENT RESEAU RCUBE	2021M00067	2 849,00	0,00	10
01/01/2021	71-019 GRURY EQUIPEMENT RESEAU RCUBE	2021M00068	5 244,00	0,00	10
01/01/2021	71-020 CONDAL EQUIPEMENT RESEAU RCUBE	2021M00069	2 792,46	0,00	10
01/01/2021	71-021 IGE/CLUNY EQUIPEMENT RESEAU RCUBE	2021M00070	3 658,00	0,00	10
01/01/2021	71-022 CHENAY LE CHATEL EQUIPEMENT RESEAU RCUBE	2021M00071	5 335,00	0,00	10
01/01/2021	71-023 ISSY L'EVEQUE EQUIPEMENT RESEAU RCUBE	2021M00072	4 633,00	0,00	10
01/01/2021	71-029 NAVILLY EQUIPEMENT RESEAU RCUBE	2021M00073	4 571,99	0,00	10
01/01/2021	71-030 ST SERNIN DU PLAIN EQUIPEMENT RESEAU RCUBE	2021M00074	776,54	0,00	10
01/01/2021	71-031 PARAY LE MONIAL EQUIPEMENT RESEAU RCUBE	2021M00076	5 951,00	0,00	10
01/01/2021	71-032 LA ROCHE VINEUSE EQUIPEMENT RESEAU RCUBE	2021M00077	1 668,23	0,00	10
01/01/2021	71-033 ABERGEMENT STE COLOMBE EQUIPT RES RCUBE	2021M00078	2 719,00	0,00	10
01/01/2021	71-035 ST REMY EQUIPEMENT RESEAU RCUBE	2021M00080	1 505,00	0,00	10
01/01/2021	71-036 ST SERNIN DU BOIS EQUIPEMENT RESEAU RCUBE	2021M00081	1 200,00	0,00	10
01/01/2021	71-037 BRANDON EQUIPEMENT RESEAU RCUBE	2021M00082	7 718,40	0,00	10
01/01/2021	71-038 TOURNUS EQUIPEMENT RESEAU RCUBE	2021M00083	3 540,00	0,00	10
01/01/2021	71-046 SERRIGNY EN BRESSE EQUIP RESEAU RCUBE	2021M00085	1 745,00	0,00	10
01/01/2021	71-051 PRESSY SOUS DONDIN EQUIP RESEAU RCUBE	2021M00087	2 325,40	0,00	10
01/01/2021	71-052 RATTE EQUIPEMENT RESEAU RCUBE	2021M00088	4 494,86	0,00	10
01/01/2021	71-054 OZENAY EQUIPEMENT RESEAU RCUBE	2021M00090	1 015,40	0,00	10
01/01/2021	71-060 MAZENAY ST SERNIN EQUIP RESEAU RCUBE	2021M00091	2 067,40	0,00	10
01/01/2021	71-062 VILLARS EQUIPEMENT RESEAU RCUBE	2021M00093	2 067,40	0,00	10
01/01/2021	71-064 FLEY EQUIPEMENT RESEAU RCUBE	2021M00095	2 794,00	0,00	10
01/01/2021	71-014 DAMPIERRE EN BRESSE EQUIP RESEAU RCUBE	2021M00096	7 846,06	0,00	10
01/01/2021	71-007 CUISEAUX EQUIPEMENT RESEAU RCUBE	2021M00097	7 992,25	0,00	10
01/01/2021	71-056 CHASSY EQUIPEMENT RESEAU RCUBE	2021M00098	1 818,60	0,00	10
01/01/2021	89-003 CHITRY EQUIPEMENT RESEAU RCUBE	2021M00099	1 378,80	0,00	10
01/01/2021	89-005 CRUZY LE CHATEL EQUIPEMENT RESEAU RCUBE	2021M00100	3 037,00	0,00	10
01/01/2021	89-007 STE COLOMBE EQUIPEMENT RESEAU RCUBE	2021M00101	7 850,06	0,00	10
01/01/2021	89-008 FERTE LOUPIERE EQUIPEMENT RESEAU RCUBE	2021M00102	5 769,71	0,00	10
01/01/2021	89-012 CLERIMOIS EQUIPEMENT RESEAU RCUBE	2021M00104	3 000,53	0,00	10
01/01/2021	89-013 VOISINES EQUIPEMENT RESEAU RCUBE	2021M00105	9 987,77	0,00	10
01/01/2021	89-017 PERCENEIGE EQUIPEMENT RESEAU RCUBE	2021M00106	1 960,00	0,00	10
01/01/2021	89-026 SAUVIGNY LE BOIS EQUIPEMENT RESEAU RCUBE	2021M00108	3 875,99	0,00	10
01/01/2021	89-029 TONNERRE EQUIPEMENT RESEAU RCUBE	2021M00109	800,00	0,00	10
01/01/2021	89-031 VALLERY EQUIPEMENT RESEAU RCUBE	2021M00110	554,00	0,00	10
01/01/2021	89-035 THAROT EQUIPEMENT RESEAU RCUBE	2021M00111	13 120,87	0,00	10
01/01/2021	89-036 PAILLY EQUIPEMENT RESEAU RCUBE	2021M00112	1 346,00	0,00	10
01/01/2021	89-044 MALIGNY EQUIPEMENT RESEAU RCUBE	2021M00116	4 259,80	0,00	10
01/01/2021	89-045 MICHERY EQUIPEMENT RESEAU RCUBE	2021M00117	4 843,84	0,00	10
01/01/2021	89-047 ETIVEY EQUIPEMENT RESEAU RCUBE	2021M00118	1 473,85	0,00	10
01/01/2021	89-016 PARON EQUIPEMENT RESEAU RCUBE	2021M00119	3 338,06	0,00	10
01/01/2021	89-024 ST MAURICE RICHES EQUIP RESEAU RCUBE	2021M00120	4 639,39	0,00	10
01/01/2021	89-049 SARRY EQUIPEMENT RESEAU RCUBE	2021M00121	2 728,06	0,00	10
01/01/2021	89-042 DRACY RB EQUIPEMENT RESEAU RCUBE	2021M00122	1 382,06	0,00	10
01/01/2021	89-014 MERE EQUIPEMENT RESEAU RCUBE	2021M00123	180,00	0,00	10
01/01/2021	89-002 ST FLORENTIN EQUIPEMENT RESEAU RCUBE	2021M00124	4 487,53	0,00	10
01/01/2021	89-019 ST CLEMENT EQUIPEMENT RESEAU RCUBE	2021M00125	17 157,39	0,00	10

REGION BOURGOGNE-FRANCHE-COMTE - Budget principal - CA - 2021

Modalités et date d'acquisition	Désignation du bien	N°d'inventaire	Valeur d'acquisition (coût historique)	Cumul des amortissements au 31/12/N	Durée d'amortissement en années (1)
01/01/2021	89-020 SAINTS EQUIPEMENT RESEAU RCUBE	2021M00126	5 480,25	0,00	10
01/01/2021	89-025 PIFFONDS EQUIPEMENT RESEAU RCUBE	2021M00127	6 057,05	0,00	10
01/01/2021	89-030 TREIGNY EQUIPEMENT RESEAU RCUBE	2021M00128	8 715,79	0,00	10
01/01/2021	89-004 POILLY SUR SEREIN EQUIPEMENT RESEAU RCUBE	2021M00129	2 331,86	0,00	10
01/01/2021	89-015 MONTILLOT EQUIPEMENT RESEAU RCUBE	2021M00130	4 436,53	0,00	10
01/01/2021	89-023 ST MARTIN OUANNE EQUIPEMENT RESEAU RCUBE	2021M00131	2 719,00	0,00	10
01/01/2021	89-027 SORMERY EQUIPEMENT RESEAU RCUBE	2021M00132	6 888,11	0,00	10
01/01/2021	89-001 MOLESMES EQUIPEMENT RESEAU RCUBE	2021M00133	5 185,26	0,00	10
01/01/2021	89-034 VILLENEUVE DONDAGRE EQUIP RESEAU RCUBE	2021M00134	5 033,00	0,00	10
01/01/2021	89-009 VOLGRE EQUIPEMENT RESEAU RCUBE	2021M00135	2 923,06	0,00	10
01/01/2021	89-048 MOUFFY EQUIPEMENT RESEAU RCUBE	2021M00136	3 622,34	0,00	10
01/01/2021	89-046 ANNAY SUR SEREIN EQUIPEMENT RESEAU RCUBE	2021M00137	1 934,26	0,00	10
01/01/2021	71-018 GERGY EQUIPEMENT RESEAU RCUBE	2021M00138	6 137,45	0,00	10
01/01/2021	70-011 FOUGEROLLES EQUIPEMENT RESEAU RCUBE	2021M00150	11 228,61	0,00	10
01/01/2021	70-012 SOING CUBRY EQUIPEMENT RESEAU RCUBE	2021M00151	1 095,87	0,00	10
01/01/2021	70-013 IGNUY EQUIPEMENT RESEAU RCUBE	2021M00152	10 328,19	0,00	10
01/01/2021	70-017 MELISEY EQUIPEMENT RESEAU RCUBE	2021M00156	90 154,39	0,00	10
01/01/2021	ANFR - Dépenses points hauts- JUSTIF 45%	2021M00161	745 768,46	0,00	10
01/01/2021	BACKBONE 2021 EQUIPEMENT RESEAU	2021M00162	550 948,54	0,00	10
01/01/2021	SPARE 2021	2021M00163	210 310,04	0,00	10
01/01/2021	89-050 SAINT BRANCHER EQUIPEMENT RESEAU RCUBE	2021M00167	45 229,93	0,00	10
01/01/2021	89-051 COULOURS EQUIPEMENT RESEAU RCUBE	2021M00168	41 777,24	0,00	10
01/01/2021	RCUBE DEVELOPMT RESEAU 2021	2021M00170	266 283,34	0,00	10
01/01/2021	70-016 LA NEUVILLE LES LURE EQUIPMT RESEAU RCUBE	2021M00183	1 800,73	0,00	10
01/01/2021	21-020 ROUVRAY EQUIPEMENT RESEAU RCUBE	2021M00184	3 463,79	0,00	10
01/01/2021	71-002 SORNAY EQUIPEMENT RESEAU RCUBE	2021M00185	6 434,79	0,00	10
01/01/2021	71-024 BAUBIGNY EQUIPEMENT RESEAU	2021M00195	4 375,00	0,00	10
01/01/2021	71-015 DIGOIN EQUIPEMENT RESEAU	2021M00198	4 269,00	0,00	10
01/01/2021	CONTRAT IRU NUMERIQUE 10 ANS	2021M00220	3 717 068,00	0,00	10
01/01/2021	21-028 SELONGEY REBOND EQUIPEMENT RESEAU RCUBE	2021M00233	1 505,00	0,00	10
01/01/2021	71-027 MACON REBOND EQUIPEMENT RESEAU RCUBE	2021M00234	1 505,00	0,00	10
01/01/2021	89-028 MARCILLY LE HAYER EQUIPEMENT RESEAU RCUBE	2021M00237	1 505,00	0,00	10
01/01/2021	Matériels divers	2021M00012	546 167,01	0,00	2
01/01/2021	UGAP pare feu licences sauvegardes matériels	2021M00011	181 022,82	0,00	2
01/01/2021	Matériel et mobilier de bureau faible valeur	2021M00017	67 557,19	0,00	1
01/01/2021	2021 MDI 2019-0120 BOUYGUES Téléphonie smartphones	2021M00015	16 117,00	0,00	1
01/01/2021	2021 Caserne Pittié - Installations gén agencement	2021N104	7 668,80	0,00	15
07/01/2021	Acquisition 2021 Machines et matériels lycées	2021M00002	6 028 830,47	0,00	0
07/01/2021	Acquisition 2021 Matériel technique lycées	2021M00001	368 497,79	0,00	0
07/01/2021	Acquisition 2021 matériel informatique scolaire	2021M00006	6 957 447,60	0,00	0
07/01/2021	Acquisition 2021 Mat bureau et mob scolaire lycées	2021M00003	1 574 944,13	0,00	0
08/01/2021	Autre matériel de faible valeur	2021M00026	193 564,64	0,00	1
08/01/2021	2021 - Instal & agencement : Tour Elithis R4- 2021E204	2021C204	36 265,20	0,00	15
11/01/2021	021 ATEXO MDI 2018-0054	2021O00011	23 882,90	0,00	2
11/01/2021	2021 MDI 2019-0093 ATHOME	2021O00012	174 151,44	0,00	2
11/01/2021	SA UI INVESTISSEMENT-Capital risque - Fonds Création 5	2019D00011	200 000,00	0,00	0
13/01/2021	Construction site web de l'efficacité énergétique	2020O00044	9 231,30	0,00	7
13/01/2021	2021 MDI 2017-0375 GFI ASTRE	2021O00017	54 266,40	0,00	2

REGION BOURGOGNE-FRANCHE-COMTE - Budget principal - CA - 2021

Modalités et date d'acquisition	Désignation du bien	N°d'inventaire	Valeur d'acquisition (coût historique)	Cumul des amortissements au 31/12/N	Durée d'amortissement en années (1)
13/01/2021	installation générale et agencement Castan/conv/gr	2021C404	52 534,75	0,00	15
20/01/2021	2021 MDI 2017-1-00 TRSB DIGIWIN	2021O00020	113 280,00	0,00	2
20/01/2021	2021 TMA Prestations diverses	2021O00021	2 016,00	0,00	2
20/01/2021	Châteauneuf en Auxois divers travaux aménagements	2021B00020	8 496,00	0,00	1
22/01/2021	2021-PONTIGNY Bâtiment E : Installations générales	2021P104	2 382,00	0,00	15
25/01/2021	2021 MDI 2018-0166 CGI GDA	2021O00024	131 071,13	0,00	2
25/01/2021	2021 acquisition logiciels DNE LYCEES	2021O00025	323 367,64	0,00	0
01/02/2021	2021 MDI 2017-0283 INETUM SOFTWARE PEGASE	2021O00029	111 341,17	0,00	2
02/02/2021	AUXERRE GARE installations et aménagements	2021z104	2 214,22	0,00	5
02/02/2021	SA Bourgogne FC garantie-fonds garantie entreprises avts 1 à 7	2014D00037	2 000 000,00	0,00	0
03/02/2021	Evolutions sur le site Internet de la Région BFC	2020O00074	2 412,90	0,00	7
04/02/2021	LOGICIEL FAIBLE VALEUR 2021	2021O00035	10 477,50	0,00	1
04/02/2021	SAS CAPITAL GRAND EST-FPCI Cap Innov'Est	2014D00008	239 239,39	0,00	0
05/02/2021	NXO achats bornes WIFI	2021M00169	4 320,00	0,00	1
08/02/2021	BFC ACQUISITION MOBILIER 2 SCHOOL	2019M00175	15 900,28	0,00	10
09/02/2021	2021- Ins et agcmt 17 TREM	2021T104	183 300,20	0,00	15
11/02/2021	2021 MDI 2018-0088 SULLY TMA FORMPRO	2021O00044	669 026,44	0,00	2
11/02/2021	2021- 12 TREM 4 TISSOT Ins gen et agcmt	2021T304	33 240,76	0,00	15
15/02/2021	Fourniture et pose d'un sas Rue des Ardennes	2021A302	9 745,66	0,00	5
15/02/2021	SEM Aktya-Augmentation de capital	2015D00008	1 416 651,87	0,00	0
16/02/2021	MARCHE TELEPHONIE MOBILE CAMPAGNE DE MESURES	2021O00047	75 510,00	0,00	7
17/02/2021	Schweitzer Terres Yonne - Sécur corniches cheminée	33172008	4 469,27	0,00	15
20/02/2021	Equipement de Visio	2021M00180	72 674,40	0,00	5
22/02/2021	Terres Yonne Brosse : inter armoire cuisine	33172101	4 272,00	0,00	15
24/02/2021	CHENOVE Antoine Réparations urgentes sur réseau de	23062008-1	2 436,00	0,00	15
25/02/2021	Matériel technique faible valeur	2021M00200	8 381,94	0,00	5
26/02/2021	St Germain : Reprise Verrière suite fuite	54292101	12 163,43	0,00	15
26/02/2021	Larousse : Réfection toiture acier externat	53642101	11 663,87	0,00	15
02/03/2021	Matériel technique faible valeur	2021M00201	181 123,33	0,00	5
04/03/2021	2021 MDI 2021-0001 NEEVA	2021O00059	8 604,00	0,00	2
05/03/2021	2021 MDI 2017-0359 HOROQUARTZ	2021O00060	4 705,89	0,00	2
06/03/2021	2021 MDI 2019-0092 SULLY	2021O00069	527 657,52	0,00	2
08/03/2021	2021 Acquisitions Licences	2021O00062	278 808,44	0,00	2
10/03/2021	Op 2014-04-001645 Condorcet création logement - rdc grd lycée	2014O00292	5 802,00	0,00	5
10/03/2021	Op 2014-04-001687 LEGTA Granvelle remplacement réseaux chauffage de l'établissement	2014O00280	2 692,42	0,00	5
10/03/2021	Op 2014-04-001692 LP Fertet interconnexion	2014O00263	1 890,00	0,00	5
10/03/2021	Op 2013-04-001676 Cuvier intervention sur alarme incendie	2014O00260	6 491,45	0,00	5
10/03/2021	Op 2014-04-001558 Peugeot homologation demi-pension cuisine centrale	2014O00246	2 928,00	0,00	5
10/03/2021	Op 2014-04-001579 PE Victor - réfection verrières couvertures	2014O00244	2 079,79	0,00	5
10/03/2021	Op 2014-04-001620 LEGTA Granvelle remplacement réseaux d'accuction et d'évacuation d'eau	2014O00242	3 942,00	0,00	5
10/03/2021	Op 2013-04-001545 LEGTA Munier création ventilation au dessus des armoires positives négatives	2014O00225	3 498,00	0,00	5
10/03/2021	Op 2013-04-000407 LEGTA Quelet problème stabilité internat	2014O00215	840,00	0,00	5
10/03/2021	Op 2013-04-000550 Bérard mise en sécurité des escaliers monumentaux des bâtiments A et B	2014O00168	5 299,80	0,00	5

REGION BOURGOGNE-FRANCHE-COMTE - Budget principal - CA - 2021

Modalités et date d'acquisition	Désignation du bien	N°d'inventaire	Valeur d'acquisition (coût historique)	Cumul des amortissements au 31/12/N	Durée d'amortissement en années (1)
10/03/2021	Op 2014-04-001454 Michel révision production ECS et réseau	2014O00160	4 962,00	0,00	5
10/03/2021	Op 2014-04-001435 L du Bois reprise étanchéité atelier bois MK	2014O00150	41 850,00	0,00	5
10/03/2021	Op 2013-04-001436 ENIL Mamirolle réfection couverture bât administratif	2014O00143	49 548,00	0,00	5
10/03/2021	Op 2013-04-000936 Bérard mise en conf accessibilité-phase 1	2014O00116	4 170,00	0,00	5
10/03/2021	Op 2014-04-001401 LP Bartholdi détection ionique	2014O00110	5 478,00	0,00	5
10/03/2021	Op 2014-02-000916 EREA Fournier mise en confo accessibilit -phase 1	2014O00101	5 832,00	0,00	5
10/03/2021	Op 2014-04-000833 LP Les Huisselets optimisation installations chauffage site centre ville	2014O00077	4 818,00	0,00	5
10/03/2021	Op 2014-04-000832 LP Les Huisselets optimisation installations chauffage bâtiment Camus	2014O00074	4 818,00	0,00	5
10/03/2021	Op 2013-04-000715 Follereau démantèlt détecteurs ioniques	2014O00065	6 408,00	0,00	5
10/03/2021	Op 2013-04-000716 Cuvier démantèlement détecteurs ioniques	2014O00064	6 408,00	0,00	5
10/03/2021	Op 2013-04-000836 Bérard mise en confo accès en toiture bâtiment internat	2014O00026	5 753,41	0,00	5
10/03/2021	Op 2014-04-000793 LEGTA Munier remplact toiture en fibrociment hangar à fourrage	2014O00009	8 430,00	0,00	5
10/03/2021	Op 2013-02-000690 Colomb remontées eau sous-sol bâtiment administration	2013O00220	3 558,00	0,00	5
10/03/2021	Op 2013-02-000587 LP Beauregard suppression préfabriqués	2013O00156	1 638,00	0,00	5
10/03/2021	Op 2013-02-000545 Haag travx de mise en sécurité incendie 02	2013O00134	11 493,56	0,00	5
10/03/2021	Op 2013-02-000542 Pasteur conformité installations électriques bâtiment E	2013O00133	3 928,86	0,00	5
10/03/2021	Op 2013-02-000539 Pergaud Internat filles/garçons baies accessibilité aux pompiers	2013O00132	3 879,60	0,00	5
10/03/2021	Op 2013-02-000323 Pergaud CDI non-conformité désenfumage des locaux	2013O00131	2 045,16	0,00	5
10/03/2021	Op 2012-02-000007 Condorcet Mise sécurité incendie Sorbonnes et salles de sciences	2013O00062	4 801,94	0,00	5
10/03/2021	Op 2012-04-000016 EREA Fournier Bâtiment D diagnostic étanchéité couverture	2012O00086	2 511,60	0,00	5
10/03/2021	Op 2012-04-000013 Cuvier Réparation plateau sportif	2012O00057	4 162,08	0,00	5
11/03/2021	Terres Yonne : Remplacement mitigeurs thermostatiq	33172102	6 371,43	0,00	15
15/03/2021	Op 2014-02-001705 LP Audincourt équipements VDI	2014B00306	8 934,30	0,00	30
15/03/2021	Op 2014-04-001700 LEGTA Quelet intervention sur chaufferie site haut	2014B00299	32 507,40	0,00	30
15/03/2021	Op 2013-04-000482 LP Bernard remplact détecteurs ioniques	2014B00295	58 672,37	0,00	30
15/03/2021	Op 2014-04-001565 LEGTA Quelet sinistre logement de fonction	2014B00287	45 291,66	0,00	30
15/03/2021	Op 2013-04-000456 LP Friant rénovation du réseau VDI	2014B00269	519 765,86	0,00	30
15/03/2021	Op 2014-04-000939 LP Luxembourg ravalement atelier D purge façade atelier OP	2014B00266	154 406,67	0,00	30
15/03/2021	Op 2014-04-001662 LEGTA Munier réfection de la loge	2014B00253	183 819,25	0,00	30
15/03/2021	Op 2013-04-000675 St Sauveur levée des prescriptions poteaux incendie	2014B00245	25 230,99	0,00	30
15/03/2021	Op 2014-04-001586 LP Abbans remplacement des portes extérieures de l'atelier	2014B00215	39 716,34	0,00	30

REGION BOURGOGNE-FRANCHE-COMTE - Budget principal - CA - 2021

Modalités et date d'acquisition	Désignation du bien	N°d'inventaire	Valeur d'acquisition (coût historique)	Cumul des amortissements au 31/12/N	Durée d'amortissement en années (1)
15/03/2021	Op 2014-04-001457 Nodier reprise couverture logement loge et dépôt Charité	2014B00211	5 065,69	0,00	30
15/03/2021	Op 2014-04-001563 Condorcet mise en sécurité incendie suite restructuration 3ème étage	2014B00191	30 558,64	0,00	30
15/03/2021	Op 2013-04-000284 LEGTA Quelet levée des prescriptions de la commission de sécurité	2014B00182	215 326,49	0,00	30
15/03/2021	Op 2014-02-001001 Hugo Pôle scientifique	2014B00169	797 549,66	0,00	30
15/03/2021	Op 2014-04-001541 Cuvier dégradation système incendie internat suite orage	2014B00158	86 148,65	0,00	30
15/03/2021	Op 2013-04-000359 Cuvier remplace chaudière et optimisation réseau chaleur	2014B00152	222 957,61	0,00	30
15/03/2021	Op 2014-04-000908 Peugeot réfection 2 toitures sur bâtiment C	2014B00151	164 816,60	0,00	30
15/03/2021	Op 2014-04-001429 LP Diderot aménagement 3 salles de classe bâtiment H	2014B00150	85 495,84	0,00	30
15/03/2021	Op 2014-04-000849 Duhamel rév étanchéité couvert bât ABCFGH	2014B00134	6 677,02	0,00	30
15/03/2021	Op 2014-04-001506 Nodier aménagt locaux BTS informatique	2014B00133	167 311,84	0,00	30
15/03/2021	Op 2013-04-000285 LEGTA Quelet dégradation des serres du site bas	2014B00117	26 584,53	0,00	30
15/03/2021	Op 2014-04-001496 Courbet remise en état façade suite incendie poubelle	2014B00112	270,94	0,00	30
15/03/2021	Op 2012-02-000001 ENIL Poligny adaptation locaux visant à libérer foncier pour projet INRA	2014B00104	697 364,95	0,00	30
15/03/2021	Op 2013-04-000282 LP Diderot infiltration en toiture des bât EGH	2014B00094	119 139,42	0,00	30
15/03/2021	Op 2013-04-000318 Ledoux étanchéité toiture végétalisée	2014B00093	2 126 044,28	0,00	30
15/03/2021	Op 2013-04-000779 Pasteur rénovation logements de fonction du gestionnaire, proviseur	2014B00092	655 326,51	0,00	30
15/03/2021	Op 2014-04-000909 LP Friant reprise étanchéité verrière jardin d'hiver	2014B00079	26 662,74	0,00	30
15/03/2021	Op 2014-04-000790 Belin ECS internat	2014B00076	469 355,09	0,00	30
15/03/2021	Op 2013-04-000351 Lumière température ECS	2014B00064	63 442,35	0,00	30
15/03/2021	Op 2014-04-000855 LP Diderot infiltration sur toiture bâtiment G	2014B00049	2 047,88	0,00	30
15/03/2021	Op 2014-04-000808 PE Victor reprise étanchéité couvert externat et logements	2014B00039	571 725,12	0,00	30
15/03/2021	Op 2013-04-000287 Peugeot infiltration eau toiture bâtiment intendance	2014B00030	152 184,57	0,00	30
15/03/2021	Op 2014-04-000821 Condorcet réparation toiture petit lycée	2014B00029	2 729,42	0,00	30
15/03/2021	Op 2014-04-000813 Haag mise en sécurité incendie	2014B00025	369 284,96	0,00	30
15/03/2021	Op 2014-04-000818 Pergaud création de baies accessibles pompier	2014B00024	115 903,87	0,00	30
15/03/2021	Op 2012-04-000012 Lumière rénovation façades- évacuat eaux pluviales suite infiltrations	2014B00014	301 022,31	0,00	30
15/03/2021	Op 2013-02-000676 Faure réseau de chauffage (artère collège et COSEC)	2013B00141	10 364,81	0,00	30
15/03/2021	Op 2013-04-000313 Pasteur dysfonctionnement de la laverie demi-pension	2013B00117	513 187,21	0,00	30
15/03/2021	Op 2012-02-000005 Condorcet mise en sécurité de l'internat désamiantage	2013B00040	524 521,28	0,00	30
15/03/2021	Op 2013-04-000292 LP Pontarcher sondage dans vide-sanitaire	2013B00023	52 086,12	0,00	30

REGION BOURGOGNE-FRANCHE-COMTE - Budget principal - CA - 2021

Modalités et date d'acquisition	Désignation du bien	N°d'inventaire	Valeur d'acquisition (coût historique)	Cumul des amortissements au 31/12/N	Durée d'amortissement en années (1)
15/03/2021	Op 2012-04-000011 LP Abbans rénovation étanchéité toiture terrasses	2013B00015	296 765,90	0,00	30
15/03/2021	Raccordement Lyc Prévert réseau de chaleur urbain	2012B00034	37 787,62	0,00	30
15/03/2021	Raccordement Lyc Nodier réseau de chaleur urbain	2012B00033	93 407,60	0,00	30
15/03/2021	Lyc Condorcet 90-597	2006B00085	25 631,48	0,00	30
15/03/2021	Lyc Cuvier 99-0217-01	2006B00064	2 260,88	0,00	30
15/03/2021	LP Luxembourg 01-1122-08	2005B00456	133 009,43	0,00	30
26/03/2021	Equipement matériels de communicat° événementielle	2021M00182	848,24	0,00	1
26/03/2021	Equipement pupitre démontable & micro HF main	2021M00181	10 038,00	0,00	10
01/04/2021	Davier : Sinistre porte sectionnelle Atelier log	23592104	5 705,62	0,00	15
01/04/2021	2021- 16 B Broses Ins gen et agcmt	2021B104	81 700,61	0,00	15
08/04/2021	SAEM BATIFRANC - augmentation de capital	2021D00001	6 600 000,00	0,00	0
09/04/2021	Banque Agence France Locale-participation au capital	2021D00003	6 395 300,00	0,00	0
09/04/2021	SAS SOFIAMA -Fonds Capital risque Amorçage Pertinence 2	2021D00006	210 000,00	0,00	0
09/04/2021	SAS FINOVAM GESTION-Fonds de capital risque FIRA 2	2021D00007	200 000,00	0,00	0
12/04/2021	ACQUISITION LOGICIELS DTN NUMERIQUE	2021O00077	48 000,00	0,00	7
20/04/2021	Serveurs quadri-pro	2021M00190	85 546,37	0,00	2
20/04/2021	2021 Matériel faible valeur	2021M00191	2 757,60	0,00	1
21/04/2021	2021 MDI 2017-1-00 TRSB DIGIWIN TMA	2021O00081	9 237,00	0,00	2
23/04/2021	2021- 15 Brot Ins agcmt générale	2021A104	75 031,69	0,00	15
23/04/2021	Ch d'Eon Tonnerre : Remplacement ballon 750 L	23622101	16 872,48	0,00	15
27/04/2021	Signalétique du Patrimoine	2021M00187	7 128,00	0,00	5
28/04/2021	MBFaluminium - prêt sauvegarde - cp 27/04/2021	2795	500 000,00	0,00	0
29/04/2021	Janot : Installation fibre optique bat 1 et 2	23612101	18 333,03	0,00	15
20/05/2021	Acquisition stations bivalentes et véhicules hydrogène dans les lycées	2017M00041	217 270,20	0,00	5
20/05/2021	FIPH -Chariots- TOS	2021M00193	8 390,40	0,00	1
27/05/2021	SAS capital grand est- fonds interrégional amorçage	2014D00026	546 707,86	0,00	0
27/05/2021	SA UI INVESTISSEMENT-FCPI Création 4	2015D00007	4 500,00	0,00	0
27/05/2021	SA UI INVESTISST-fonds investisst (capital risque)-création 4	2015D00041	90 000,00	0,00	0
31/05/2021	SCIC Energies citoyen Jurassic-av cpte court ass	2021D00004	500 000,00	0,00	0
01/06/2021	Création portail Patrimoine culturel	2021O00102	12 646,12	0,00	7
01/06/2021	2021 - RHENANIE Ins gen agencement	2021R404	1 411,20	0,00	15
08/06/2021	Terres Yonne -Amélioration nouvelle stabulati	33172113	7 030,03	0,00	15
09/06/2021	2021 - Autre immo de faible valeur	2021M00235	12 613,93	0,00	1
10/06/2021	2021 UGAP BLUEWAY	2021O00106	62 046,90	0,00	2
11/06/2021	Evolution plateforme de concertation citoyenne	2020O00163	10 620,00	0,00	7
14/06/2021	SA NUMERICA- Participation	2008D00001	200 000,00	0,00	0
16/06/2021	2021 - MRI Ins général et agcmt	2021S104	40 373,87	0,00	15
22/06/2021	fourniture et pose d'un store intérieur -	2021M00202	1 554,00	0,00	5
23/06/2021	2021 Equipements Informatiques SI	2021O00109	24 630,00	0,00	2
23/06/2021	Asso INITIATIVE DOUBS TERRITOIRE 90- Fds prêt honneur création/reprise entr	2018D00019	300 000,00	0,00	0
23/06/2021	ASS INITIATIVE SAONE ET LOIRE - Fds prêt honneur création/reprise entr	2018D00022	70 000,00	0,00	0
28/06/2021	2021 grand angle	2021O00113	9 847,92	0,00	5
30/06/2021	Verne JOIGNY : pose adoucisseur laverie	33412102	4 723,64	0,00	15
01/07/2021	XEFI Acquisition copieurs divers sites BFC	2021M00207	4 986,04	0,00	2

REGION BOURGOGNE-FRANCHE-COMTE - Budget principal - CA - 2021

Modalités et date d'acquisition	Désignation du bien	N°d'inventaire	Valeur d'acquisition (coût historique)	Cumul des amortissements au 31/12/N	Durée d'amortissement en années (1)
01/07/2021	EREA VERNE Remplacement panneaux de douche	33412104	22 912,36	0,00	15
21/07/2021	2021 MDI 2021-0007 ATEXO	2021O00125	13 725,00	0,00	2
22/07/2021	2021 - Ins et général Maison Energie	2021H104	1 644,00	0,00	15
23/07/2021	Matériel technique MRI	2021M00236	17 682,84	0,00	10
28/07/2021	MDI 2019-0156 Serveurs HPE	2021M00210	31 200,00	0,00	2
01/08/2021	Equipements Informatiques SI	2021M00214	155 504,72	0,00	2
05/08/2021	ASS INITIATIVE COTE D OR- Fds prêt honneur création/reprise	2018D00021	210 000,00	0,00	0
26/08/2021	SEMCIB-participation au capital	2014D00038	1 068 190,00	0,00	0
30/08/2021	ALTINNOVA - Fourniture et pose abris vélos	2020M00199	47 078,40	0,00	10
30/08/2021	FIPH Aménagement poste	2021M00213	4 768,91	0,00	1
01/09/2021	2021 - BREGILLE Ins amg agcemt	2021B304	2 428,39	0,00	15
20/09/2021	Acquisition de 4 micros HF	2021M00218	2 064,82	0,00	5
22/09/2021	Terres Yonne Chang porte Atelier Agro	33172111	23 989,32	0,00	15
01/10/2021	2021 Matériel technique de faible valeur	2021M00219	991,74	0,00	1
06/10/2021	matériel et mobilier -Cellule acoustique pour Bâtiment Besançon Viotte	2021M00217	6 282,00	0,00	5
11/10/2021	Acquisition Peugeot 208 électrique GB-693-KC	GB-693-KC	24 538,21	0,00	5
11/10/2021	Acquisition Peugeot 208 électrique GB-726-KC	GB-726-KC	24 538,21	0,00	5
11/10/2021	Acquisition Peugeot 208 électrique GB-715-KC	GB-715-KC	24 538,21	0,00	5
11/10/2021	Acquisition Peugeot 208 électrique GB-749-KC	GB-749-KC	24 538,21	0,00	5
11/10/2021	Acquisition Peugeot 208 électrique GB-090-KE	GB-090-KE	24 538,21	0,00	5
11/10/2021	Acquisition Peugeot 208 électrique GB-809-KC	GB-809-KC	24 538,21	0,00	5
11/10/2021	Acquisition Peugeot 208 électrique GB-699-KC	GB-699-KC	24 538,21	0,00	5
11/10/2021	Acquisition Peugeot 208 électrique GB-601-KS	GB-601-KS	24 538,21	0,00	5
11/10/2021	2021 Antenne Nevers Poste : install générales	2021Z304	746,42	0,00	15
20/10/2021	Terres Yonne : Pose attente pôle petit déjeuner	33172103	4 495,49	0,00	15
25/10/2021	Achat d'étude Projections démographiques Omphale	2021O00150	4 875,00	0,00	1
25/10/2021	2021- DELAVELLE - Ins/agcmt	2021D404	398,14	0,00	1
25/10/2021	2021 - 16 Trem - Ins/agcm	2021T204	23 109,54	0,00	1
26/10/2021	Chevalier d'Eon : gestion fuite internat fille gym	23622104	1 815,00	0,00	15
26/10/2021	EREA VERNE : Gestion variation temp ECS internat	33412107	594,00	0,00	15
03/11/2021	Acquisition Peugeot 208 électrique GB-697-KC	GB-697-KC	24 538,21	0,00	5
08/11/2021	Acquisition Peugeot 508 Hybride GC-987-CN	GC-987-CN	37 446,43	0,00	5
09/11/2021	SA FAG - réabondement fag tpe ess	2016D00007	1 000 000,00	0,00	0
09/11/2021	Bérégovoy : Adaptabilité de la puissance d'arrivée générale de l'électricité sur le site de Nevers	4001305	1 530,88	0,00	15
09/11/2021	Eiffel : Rénovation des blocs douches des internats (Bât FetG)	23011128	294 340,02	0,00	30
09/11/2021	Eiffel : Réfection étanchéité terrasses isolation des bât ABEF	23011127	575 325,09	0,00	30
09/11/2021	Eiffel : Améngt locaux pour réforme de la voie techno (stl+sti2d)+mise en sécu élec des ateliers A	23011103	1 463 531,24	0,00	30
09/11/2021	Le castel : 23001519 - Le Castel : Remplact alarme incendie bât 16 (internat-externat-logts)	23001519	56 128,56	0,00	30
09/11/2021	Le Castel : Restructuration d'un plateau d'internat (bât n°3)	23001327	384 010,67	0,00	30
09/11/2021	Le Castel : Etude sur le devenir des bâtiments n°15 (Bâtiment désaffecté) et n°16 (Ext-int-logt)	23001226	5 130,00	0,00	15
09/11/2021	DJON Carnot SECURISATION	22991709	2 126,76	0,00	15
09/11/2021	Carnot : remise en état cour suite incendie	22991610	2 976,00	0,00	15



REGION BOURGOGNE-FRANCHE-COMTE - Budget principal - CA - 2021

Modalités et date d'acquisition	Désignation du bien	N°d'inventaire	Valeur d'acquisition (coût historique)	Cumul des amortissements au 31/12/N	Durée d'amortissement en années (1)
09/11/2021	Carnot : réfection de la gestion technique centralisée pour le chauffage	22990810	14 118,00	0,00	15
09/11/2021	21 BROCHON Liégard Remplac bardages vétustes	22981802	24 154,64	0,00	30
09/11/2021	BROCHON Liégard remplacement régulations de la chaufferie principale bât A	22981708	28 842,00	0,00	30
09/11/2021	BROCHON Liégard SECURISATION	22981707	13 122,06	0,00	30
09/11/2021	Liégard : câblage VDI et WIFI	22981605	46 485,98	0,00	30
09/11/2021	AUXONNE Prieur Réfect° vestiaires cuisines, bât02	22971713	530,40	0,00	15
09/11/2021	P. de la Côte d'Or : Diag pour prévent° risque légionnelle+rénov° ventilat. des chambres internat	22971105	29 213,69	0,00	30
09/11/2021	Prieur Côte d'Or : Réno° laverie bât 2 resto/externat	22970621	224 297,42	0,00	30
09/11/2021	SOCAD Op 896 J Lyc du Bois	2013B00223	2 113 694,68	0,00	30
09/11/2021	SOCAD Op 910H Lyc Colomb	2012B00045	4 608 401,69	0,00	30
09/11/2021	SEDD Op 4050 Lyc Camus	2006B00115	851 959,75	0,00	30
09/11/2021	SEDD Op 2788 Lyc Les Huisselets	2006B00098	3 124 379,44	0,00	30
09/11/2021	SEDD Op 2765 Lyc Les Huisselets	2006B00093	953 970,37	0,00	30
09/11/2021	SODEB OP 1473 Lyc Courbet	2005B00422	1 446 792,39	0,00	30
09/11/2021	MONTBARD Guillaume GREAL divers trx maintenance	12351706	16 505,64	0,00	30
09/11/2021	MONTBARD Guillaume SECURISATION	12351701	1 489,92	0,00	15
09/11/2021	CRB - rénov atelier maroquinerie CFA ly Montbard	12351401	101 445,65	0,00	30
17/11/2021	2021 - 5 GARIBALDI Ins gen et agcm	2021G104	3 788,90	0,00	15
18/11/2021	2021 MDI 2021-0063 BLUEWAY	2021O00157	169 687,20	0,00	2
19/11/2021	2021 MDI 2021-0290 WORLDLINE ATEXO FEADER	2021O00158	119 624,01	0,00	5
23/11/2021	Janot : Traitement nuisances olfactives	23612104	1 398,00	0,00	15
25/11/2021	Acquisition Peugeot 208 électrique GB-057-KE	GB-057-KE	24 538,21	0,00	5
25/11/2021	Terres Yonne : Relamping Gymnase	33172109	19 880,23	0,00	15
02/12/2021	Terres Yonne : remplacement fibre optique	33172118	5 806,24	0,00	15
02/12/2021	Terres Yonne : relamping LED	33172121	2 798,69	0,00	15
03/12/2021	SA BPIFRANCE FINANCEMENT -Prêt relance REACT BO+FC	2021D00009	15 000 000,00	0,00	0
07/12/2021	Terres de l'Yonne Relamping luminaires extérieurs	33172107	29 636,57	0,00	15
08/12/2021	2021 MDI 2021-0205 KLEE	2021O00183	49 104,00	0,00	2
10/12/2021	Contrat IRU Numérique 15 ans	2021M00239	430 244,04	0,00	15
13/12/2021	ASS INITIATIVE DOLE TERRITOIRES - Fds prêt honneur création/reprise entr	2018D00023	110 000,00	0,00	0
14/12/2021	ASS INITIATIVE JURA - Fds prêt honneur création/reprise entr	2019D00013	90 000,00	0,00	0
31/12/2021	Op 2014 04 000789 Cournot remise en état toiture Bât ABC self chaufferie-création accès	2014B00201	1 673 766,22	0,00	30
<b>Acquisitions à titre gratuit</b>			<b>0,00</b>	<b>0,00</b>	
<b>Mise à disposition</b>			<b>0,00</b>	<b>0,00</b>	
<b>Affectation</b>			<b>0,00</b>	<b>0,00</b>	
<b>Mises en concession ou affermage</b>			<b>0,00</b>	<b>0,00</b>	
<b>Divers</b>			<b>471 539 245,16</b>	<b>0,00</b>	
07/01/2021	2021 Subv d'équip versées à l'Etat-bâtiments et installations	2021S00002	25 000,00	0,00	30
07/01/2021	2021 Subv d'équip versées à l'Etat-voies	2021O00001	17 213 091,54	0,00	40
07/01/2021	2021 Subv d'équip versées aux départements-biens mob mat et études	2021S00006	283 319,37	0,00	5

REGION BOURGOGNE-FRANCHE-COMTE - Budget principal - CA - 2021

Modalités et date d'acquisition	Désignation du bien	N°d'inventaire	Valeur d'acquisition (coût historique)	Cumul des amortissements au 31/12/N	Durée d'amortissement en années (1)
07/01/2021	2021 Subv d'équip versées aux départs-bâtiments et installations	2021S00007	3 511 938,50	0,00	30
07/01/2021	2021 Subv d'équip versées aux départs-projets d'infrastructures d'intérêt national	2021O00003	1 771 016,47	0,00	40
07/01/2021	2021 Subv d'équip versées aux communes et structures intercommunales- biens mobiliers mat études	2021S00008	8 505 146,21	0,00	5
07/01/2021	2021 Subv d'équip versées aux communes et structures intercommunales-bâtiments et installations	2021S00009	59 548 802,37	0,00	30
07/01/2021	2021 Subv d'équip versées aux communes et structures intercommunales-projets d'infra intérêt nat	2021S00010	76 679,04	0,00	40
07/01/2021	2021 Subv d'équip versées aux autres groupements de collectivités, collec statut part et EPL-mob	2021S00011	3 952 986,94	0,00	5
07/01/2021	2021 Subv d'équip versées aux autres groupements de collectivités, collec statut part et EPL-bât inst	2021S00012	5 450 361,18	0,00	30
07/01/2021	2021 Subv d'équip versées aux autres groupements de collectivités, collec statut part et EPL-infrastructures	2021O00004	1 356 333,39	0,00	40
07/01/2021	2021 Subv d'équip versées aux SPIC-biens mobiliers matériel et études	2021S00013	183 418,06	0,00	5
07/01/2021	2021 Subv d'équip versées aux SPIC-immobilier	2021S00014	2 408 322,98	0,00	30
07/01/2021	2021 Subv d'équip versées à la SNCF-biens mobiliers matériel et études	2021S00015	136 684 033,64	0,00	5
07/01/2021	2021 Subv d'équip versées à la SNCF-projets infrastructures d'intérêt national	2021S00017	13 786 867,10	0,00	40
07/01/2021	2021 Subv d'équip versées à SNCF RESEAU-biens mobiliers matériel études	2021S00018	181 144,95	0,00	5
07/01/2021	2021 Subv d'équip versées à SNCF RESEAU-projets infra d'intérêt national	2021S00020	20 314 167,99	0,00	40
07/01/2021	2021 Subv d'équip versées aux organismes publics divers-biens mobiliers matériel et études	2021S00021	18 404 013,09	0,00	5
07/01/2021	2021 Subv d'équip versées aux organismes publics divers-bât et installations	2021S00022	14 930 123,86	0,00	30
07/01/2021	2021 Subv d'équip versées aux organismes publics divers- projets d'infra d'intérêt national	2021S00023	15 677,83	0,00	40
07/01/2021	2021 Subv d'équip versées aux personnes de droit privé-biens mobiliers matériel et études	2021S00024	41 755 720,30	0,00	5
07/01/2021	2021 Subv d'équip versées aux personnes de droit privé-bât et installations	2021S00025	35 122 728,96	0,00	30
07/01/2021	2021 Subv d'équip versées aux EPLE-biens mobiliers matériel et études	2021S00026	7 088 998,82	0,00	5
07/01/2021	2021 Subv d'équip versées aux EPLE-bâtiments et installations	2021S00027	21 210 317,64	0,00	30
07/01/2021	Biens meubles lycées acquis en 2020 et transférés en une subvention en nature sur 2021	2021S00044	13 088 477,54	0,00	5
07/01/2021	2021 Subv d'équip versées aux tiers FEDER	2021S00028	37 059 989,83	0,00	1
05/11/2021	ENSAM Cluny-construction restaurant- remise du bien à l'Etat-enseignement supérieur	2021S00045	2 987 967,56	0,00	30
12/11/2021	Grand Besançon Métropole-cession à l'€ symbolique-piste VTT+parking+complexe sportif -Montboucons	2021S00046	4 622 600,00	0,00	30

(1) Si le bien acquis est amortissable, indiquer la durée d'amortissement.



<b>IV – ANNEXES</b>	<b>IV</b>
<b>ELEMENTS DU BILAN – VARIATION DU PATRIMOINE (articles L. 4221-4 et L. 4313.2 du CGCT) – SORTIES</b>	<b>B9.2</b>

**ETAT DES SORTIES DES BIENS D'IMMOBILISATIONS (articles L. 4221-4 et L. 4313.2 du CGCT)**

Modalités et date de sortie (1)	Désignation du bien	Date d'entrée	Valeur d'acquisition (coût historique)	Durée amortissement en années	Cumul amortissements antérieurs à l'exercice	VNC le jour de la cession	Prix de cession	Plus ou moins values (2)	VNC au 31/12 de l'exercice pour les cessions partielles (3)
<b>TOTAL GENERAL</b>							39 289,94	33 269,94	
<b>Cessions à titre onéreux</b>							<b>39 289,94</b>	<b>33 269,94</b>	
02/06/2021	SPL BFC-cession de 2 actions aux communes Le Russey et Saone	18/10/2011	20,00	0	0,00	20,00	20,00	0,00	0,00
03/06/2021	Batifranc - cessions de 250 actions	13/10/2017	6 000,00	0	0,00	6 000,00	6 000,00	0,00	0,00
12/07/2021	EPLFPA de Quetigny-O de Serres-cession parcelle d'exploitationla Barre du Bois	01/04/2015	0,00	0	0,00	0,00	27 069,94	27 069,94	0,00
30/11/2021	Peugeot 3008 Hybrid4 CZ-579-XT	11/12/2013	28 863,37	5	28 863,37	0,00	6 200,00	6 200,00	0,00
<b>Cessions à titre gratuit</b>							<b>0,00</b>	<b>0,00</b>	
<b>Mise à disposition</b>							<b>0,00</b>	<b>0,00</b>	
<b>Affectation</b>							<b>0,00</b>	<b>0,00</b>	
<b>Mises en concession ou affermage</b>							<b>0,00</b>	<b>0,00</b>	
<b>Mise à la réforme</b>							<b>0,00</b>	<b>0,00</b>	
<b>Divers</b>							<b>0,00</b>	<b>0,00</b>	

(1) Afficher une ligne par cession, qu'elle soit totale ou partielle.

(2) Plus ou moins value = prix de cession - VNC (valeur nette comptable) le jour de la cession.

(3) La VNC au 31/12 est différente de 0 s'il s'agit de cessions partielles.

<b>IV – ANNEXES</b>	<b>IV</b>
<b>ELEMENTS DU BILAN – ETAT DES OPERATIONS LIEES AUX CESSIONS</b>	<b>B9.3</b>

Pour mémoire		Crédits ouverts (BP + DM)
Chapitre 024	Produits des cessions d'immobilisations	0,00

Produit des cessions		Réalizations
Compte 775	Produits des cessions d'immobilisations	39 289,94
Compte 675	Valeurs comptables des immobilisations cédées	6 020,00

<b>IV – ANNEXES</b>	<b>IV</b>
<b>ELEMENTS DU BILAN</b> <b>ETAT DE VENTILATION DES DEPENSES LIEES A LA GESTION DE LA CRISE SANITAIRE DU COVID-19 – SECTION DE FONCTIONNEMENT</b>	<b>B12.1</b>

**B12.1 – SECTION DE FONCTIONNEMENT**

<b>DEPENSES – MANDATS EMIS</b>		
<b>Article (1)</b>	<b>Libellé (1)</b>	<b>Montant</b>
<b>011</b>	<b>Charges à caractère général</b>	<b>1 293 033,74</b>
60631	Fournitures d'entretien	7,00
60631	Fournitures d'entretien	9 817,00
60632	Fournitures de petit équipement	80,00
60632	Fournitures de petit équipement	14 793,00
6068	Autres matières et fournitures	491,00
6068	Autres matières et fournitures	411 224,48
6068	Autres matières et fournitures	148 500,00
611	Contrats de prestations de service	11 270,40
611	Contrats de prestations de service	105 679,08
611	Contrats de prestations de service	18 472,00
611	Contrats de prestations de service	34 200,00
611	Contrats de prestations de service	38 132,00
6132	Locations immobilières	216,00
6132	Locations immobilières	990,00
6156	Maintenance	8 735,00
6228	Rémunérations d'intermédiaires et honoraires	10 718,00
6228	Rémunérations d'intermédiaires et honoraires	253 500,00
6228	Rémunérations d'intermédiaires et honoraires	75 000,00
6247	Transports collectif du personnel	228,78
6255	Frais de déménagement	2 534,00
6262	Frais de télécommunications	35 100,00
6282	Frais de gardiennage	797,00
6282	Frais de gardiennage	18 044,00
6283	Frais de nettoyage des locaux	94 505,00
<b>012</b>	<b>Charges de personnel et frais assimilés</b>	<b>1 952 221,37</b>
6331	Versement mobilité	15 746,47
6332	Cotisations versées au FNAL	8 776,12
6336	Cotisations au CNFPT et au centre de gestion de la FPT	15 798,90
64131	Rémunérations personnel non titulaire	1 418 197,85
64132	SFT Personnel non titulaire	17 098,45
64138	Primes et autres indemnités personnel non titulaire	323 678,14
6417	Rémunération des apprentis	6 520,71
6453	Cotisations aux caisses de retraite	73 270,35
6454	Cotisations ASSEDIC	71 063,45
6488	Autres charges de personnel	2 070,93
<b>65</b>	<b>Autres charges de gestion courante</b>	<b>7 879 234,01</b>
65113	Remboursement au CNASEA	228 445,00
65113	Remboursement au CNASEA	1 051 771,34
6513	Bourses	38 779,20
6513	Bourses	869 600,00
6568	Autres participations	185 127,57
65734	Subventions de fonctionnement - Communes et structures intercommunales	163 259,20
65734	Subventions de fonctionnement - Communes et structures intercommunales	2 149 192,10
65734	Subventions de fonctionnement - Communes et structures intercommunales	737 819,60
65734	Subventions de fonctionnement - Communes et structures intercommunales	68 000,00
65735	Subventions de fonctionnement - Autres groupements de collectivités	22 500,00
65736	Subventions de fonctionnement - SPIC	1 500,00
65738	Subventions de fonctionnement - Organismes publics divers	162 000,00
65738	Subventions de fonctionnement - Organismes publics divers	7 000,00

<b>DEPENSES – MANDATS EMIS</b>		
<b>Article (1)</b>	<b>Libellé (1)</b>	<b>Montant</b>
6574	Subventions de fonctionnement aux personnes de droit privé	191 000,00
6574	Subventions de fonctionnement aux personnes de droit privé	200 000,00
6574	Subventions de fonctionnement aux personnes de droit privé	1 195 000,00
6574	Subventions de fonctionnement aux personnes de droit privé	594 500,00
65811	Droits d'utilisation - Informatique en nuage	13 740,00
<b>66</b>	<b>Charges financières</b>	<b>0,00</b>
<b>67</b>	<b>Charges exceptionnelles</b>	<b>0,00</b>
<b>68</b>	<b>Dotations amort., dépréc. et provisions</b>	<b>0,00</b>
<b>014</b>	<b>Atténuations de produits</b>	<b>0,00</b>
<b>Total des dépenses réelles</b>		<b>11 652 981,53</b>
<b>042</b>	<b>Opérat° ordre transfert entre sections</b>	<b>0,00</b>
<b>043</b>	<b>Opérations ordre intérieur de la section</b>	<b>0,00</b>
<b>Total des dépenses d'ordre</b>		<b>0,00</b>
<b>TOTAL GENERAL</b>		<b>11 652 981,53</b>

(1) Détailler les chapitres budgétaires par article conformément au plan de comptes appliqué par la commune ou l'établissement.

<b>IV – ANNEXES</b>	<b>IV</b>
<b>ELEMENTS DU BILAN</b> <b>ETAT DE VENTILATION DES DEPENSES LIEES A LA GESTION DE LA CRISE SANITAIRE DU COVID-19 – SECTION D'INVESTISSEMENT</b>	<b>B12.2</b>

**B12.2 – SECTION D'INVESTISSEMENT**

<b>DEPENSES – MANDATS EMIS</b>		
<b>Article (1)</b>	<b>Libellé (1)</b>	<b>Montant</b>
10	Dotations, fonds divers et réserves	0,00
13	Subventions d'investissement	0,00
16	Emprunts et dettes assimilées	0,00
20	Immobilisations incorporelles (hors opérations)	11 750,40
2051	Concessions et droits similaires	11 750,40
204	Subventions d'équipement versées (hors opérations)	1 566 329,87
204141	Subventions d'équipement versées - Communes et struct interco - Biens mobiliers, matériels et études	126 249,00
20421	Subventions d'équipement versées - Personnes de droit privé - Biens mobiliers, matériels et études	49 912,00
2045	Subventions d'équipement versées au tiers (fonds européens)	1 390 168,87
21	Immobilisations corporelles (hors opérations)	507 907,16
21838	Autre matériel informatique	502 895,16
21848	Autres matériels de bureau et mobiliers	4 340,00
2188	Autres	672,00
22	Immobilisations reçues en affectation (hors opérations)	0,00
23	Immobilisations en cours (hors opérations)	9 591,00
2313	Constructions	9 591,00
26	Participations et créances rattachées	0,00
27	Autres immobilisations financières	0,00
Opérations d'équipement (1 ligne par opération)		
Opérations pour compte de tiers (1 ligne par opération)		
<b>Total des dépenses réelles</b>		<b>2 095 578,43</b>
040	Opérat° ordre transfert entre sections	0,00
041	Opérations patrimoniales	0,00
<b>Total des dépenses d'ordre</b>		<b>0,00</b>
<b>TOTAL GENERAL</b>		<b>2 095 578,43</b>

(1) Détailler les chapitres budgétaires par article conformément au plan de comptes appliqué par la commune ou l'établissement.



<b>IV – ANNEXES</b>	<b>IV</b>
<b>ENGAGEMENTS HORS BILAN – ENGAGEMENTS DONNES ET RECUS EMPRUNTS GARANTIS</b>	<b>C1.1</b>

**C1.1 – ETAT DES EMPRUNTS GARANTIS**

Désignation du bénéficiaire	Année de mobilisation et profil d'amortissement de l'emprunt (1)		Objet de l'emprunt garanti	Organisme prêteur ou chef de file	Montant initial	Capital restant dû au 31/12/N	Durée résiduelle	Périodicité des remboursements (2)	Taux initial			Taux moyen constaté sur l'année (6)			Catégorie d'emprunt (7)	Indices ou devises pouvant modifier l'emprunt	Annuité garantie au cours de l'exercice	
	Année	Profil							Taux (3)	Index (4)	Taux actuariel (5)	Taux (3)	Index (4)	Niveau de taux			En intérêts (8)	En capital
Total des emprunts contractés par des collectivités ou des EP (hors logements sociaux)					0,00	0,00										0,00	0,00	
Total des emprunts autres que ceux contractés par des collectivités ou des EP (hors logements sociaux)					5 031 312,60	1 107 942,36										45 443,16	259 654,92	
ARTS (Ass Reg Travail Social)	2004	C	Financement 1ère tranche travaux ARTS - N°46	CREDIT AGRICOLE	1 120 000,00	668 826,19	12,25	A	F		2,270	F		4,370	-	31 295,05	37 497,60	
CSP Jeanne d'Arc - Champagnole	2007	P	Travaux bâtiment - CSP Jeanne d'Arc Champagnole - N° 50	CIC	370 000,00	18 930,72	0,58	M	F		4,120	F		3,050	-	1 103,22	31 681,02	
Ecole agricole Saint Joseph - Levier	2006	C	Construction internat LEA Levier - N°48	CREDIT AGRICOLE	1 000 800,00	0,00	0,00	M	F		3,560	V	TEC 3	1,200	-	211,07	46 850,51	
FRAC	2014	P	2014GE01 Cstruct° bât pr conservat° oeuvres	CREDIT COOPERATIF	125 000,00	50 806,27	3,54	M	F		2,930	F		2,890	-	1 682,11	13 597,92	
LEAP Saint Joseph - Les Fontenelles	2006	C	Restructuration et extension LEA Les Fontenelles - N°47	CREDIT AGRICOLE	600 000,00	0,00	0,00	T	F		3,340	F		1,600	-	282,07	34 840,09	

REGION BOURGOGNE-FRANCHE-COMTE - Budget principal - CA - 2021

Désignation du bénéficiaire	Année de mobilisation et profil d'amortissement de l'emprunt (1)		Objet de l'emprunt garanti	Organisme prêteur ou chef de file	Montant initial	Capital restant dû au 31/12/N	Durée résiduelle	Périodicité des remboursements (2)	Taux initial			Taux moyen constaté sur l'année (6)			Catégorie d'emprunt (7)	Indices ou devises pouvant modifier l'emprunt	Annuité garantie au cours de l'exercice	
	Année	Profil							Taux (3)	Index (4)	Taux actuariel (5)	Taux (3)	Index (4)	Niveau de taux			En intérêts (8)	En capital
Lycée Pasteur Mont-Roland - Dole	2009	P	Travaux restructuration internat OGEC Pasteur - N°53	SOCIETE GENERALE	710 000,00	0,00	0,00	M	F		1,900	F		1,900	-		14,27	9 019,33
MFR du Clunisois	2006	P	25GE011 BAT RESTAU SCOL MFR CLUNISOIS	CA CHAMPAGNE AU MONT D'OR	42 200,00	96,24	0,04	M	F		4,590	F		4,500	-		97,13	3 781,39
MFR du Clunisois	2006	P	25GE012 Cstruct°Bat Restau MFR CLUNISOIS	CA CHAMPAGNE AU MONT D'OR	71 700,00	0,00	0,00	M	V	EURIB3	4,070	V	EURIB 3	1,262	-		4,35	1 613,22
Maison familiale - Les Fins	2007	P	Construction bâtiment - Maison Familiale Les Fins - N°51	CREDIT AGRICOLE	580 000,00	225 042,58	5,80	M	F		4,080	F		2,350	-		5 756,99	36 672,37
Maison familiale - Pontarlier	2003	P	Travaux restructuration MF Pontarlier -N°3	CREDIT AGRICOLE	205 806,60	70 570,18	13,66	M	F		6,540	F		3,300	-		2 266,80	4 124,68
Maison familiale - Pontarlier	2003	P	Travaux restructuration MF Pontarlier - N°4	BANQUE POPULAIRE DE FRANCHE-COMTE	205 806,00	73 670,18	13,92	M	F		6,540	F		3,600	-		2 730,10	39 976,79
<b>Total des emprunts contractés pour des opérations de logement social</b>					<b>1 664 981,39</b>	<b>431 821,54</b>											<b>8 820,85</b>	<b>144 252,68</b>
Office Public HLM Doubs - Besançon	1995	P	Construction logements Enil Mamirolle - N°2	CAISSE DEPOTS Consignations	348 748,82	150 631,80	6,25	T	V	LIVRET A	3,300	V	LIVRET A	1,950	-		2 784,35	22 662,22
Office Public HLM Doubs - Besançon	1990	P	Construction logements Enil Mamirolle - N°8	CAISSE DEPOTS Consignations	1 316 232,57	281 189,74	2,17	T	V	LIVRET A	3,450	V	LIVRET A	1,950	-		6 036,50	121 590,46
<b>TOTAL GENERAL</b>					<b>6 696 293,99</b>	<b>1 539 763,90</b>											<b>54 264,01</b>	<b>403 907,60</b>

(1) Indiquer C pour amortissement constant, P pour amortissement progressif, F pour in fine, X pour autres (à préciser).

(2) Indiquer la périodicité des remboursements A : annuelle ; M : mensuelle ; B : bimestrielle ; S : semestrielle ; T : trimestrielle ; X : autre.

(3) Type de taux d'intérêt : F : fixe ; V : variable simple ; C : complexe (c'est-à-dire un taux variable qui n'est pas seulement défini comme la simple addition d'un taux usuel de référence et d'une marge exprimée en point de pourcentage).

(4) Indiquer le type d'index (ex. EURIBOR 3 mois ...).

(5) Taux annuel, tous frais compris.

(6) Taux hors opération de couverture. Pour les emprunts à taux variable, indiquer le niveau moyen du taux constaté sur l'année.

(7) Catégorie d'emprunt hors opération de couverture. Exemple A-1 (cf. la classification des emprunts suivant la typologie de la circulaire IOCB1015077C du 25 juin 2010 sur les produits financiers offerts aux collectivités territoriales).

(8) Il s'agit des intérêts dus au titre du contrat initial et comptabilisés à l'article 66111 « Intérêts réglés à l'échéance » (intérêts décaissés).

<b>IV – ANNEXES</b>	<b>IV</b>
<b>ENGAGEMENTS HORS BILAN – CALCUL DU RATIO D'ENDETTEMENT RELATIF AUX GARANTIES D'EMPRUNT</b>	<b>C1.2</b>

**C1.2 – CALCUL DU RATIO D'ENDETTEMENT RELATIF AUX GARANTIES D'EMPRUNT**

Calcul du ratio de l'article L. 4253-1 du CGCT	Valeur en euros	
Total des annuités déjà garanties échues dans l'exercice (1)	A	305 098,07
Total des premières annuités entières des nouvelles garanties de l'exercice (1)	B	0,00
Annuité nette de la dette de l'exercice (2)	C	67 534 738,78
Provisions pour garanties d'emprunts	D	0,00
<b>Total des annuités d'emprunts garantis de l'exercice</b>	<b>I = A+ B + C - D</b>	<b>67 839 836,85</b>
<b>Recettes réelles de fonctionnement</b>	<b>II</b>	<b>1 315 024 433,18</b>
<b>Part des garanties d'emprunt accordées au titre de l'exercice en % (3)</b>	<b>I / II</b>	<b>5,16</b>

(1) Hors opérations visées par l'article L. 4253-2 du CGCT.

(2) Cf. définition de l'article D. 1511-30 du CGCT.

(3) Les garanties d'emprunt accordées au titre d'un exercice ne doivent pas représenter plus de 50 % des recettes réelles de fonctionnement de ce même exercice.

<b>IV – ANNEXES</b>	<b>IV</b>
<b>ENGAGEMENTS HORS BILAN – LISTE DES CONCOURS ATTRIBUES A DES TIERS</b>	<b>C2</b>

**LISTE DES CONCOURS ATTRIBUES A DES TIERS EN NATURE OU EN SUBVENTIONS**  
(Article L. 4312-4 du CGCT)

Nom des bénéficiaires	Montant du fonds de concours ou de la subvention (numéraire)	Prestations en nature
<b>TOTAL GENERAL</b>	<b>589 015 595,57</b>	
<b>Personnes de droit privé</b>	<b>328 581 530,52</b>	
<b>Associations</b>	<b>80 400 316,91</b>	
1 DES SI	8 800,00	
1000 VISAGES PRODUCTION	852,00	
ABC - ASS. BOURGUIGNONNE CULTURELLE	110 000,00	
ACADEMIE DU FOOTBALL DE CHALON SUR SAONE	5 546,00	
ACCOMPAGNEMENT MIGRATION INTEGRATION AAMI 70	31 853,83	
ACTION JEUNES	1 000,00	
ADERA	156 217,16	
ADESS 58- ASS. DEPT POUR EMPLOI SPORTIF ET SOCIOCULTUREL DANS LA NIEVR	21 452,75	
ADFP NORD FRANCHE COMTE	247 717,50	
ADIL 89	106 318,95	
ADJAC - COMPAGNIE ALFRED ALERTE	4 000,00	
AFAI CFAI SUD FC CENTRE DE FORMATION APPRENTIS INDUSTRIE	320 078,04	
AFDI BOURGOGNE F COMTE AGRICULTEURS FRANCAIS ET DVLPT INTERNATIONAL	16 289,00	
AFFLUENCES RESEAU BOURGUIGNON DU SPECTACLE VIVANT	6 000,00	
AFG LYCEE RURAL PRIVE ANNE MARIE JAVOUHEY	8 513,00	
AFRIQUE 70	16 096,00	
AFT - CFA DE TRANSPORT LOGISTIQUE DE BOURGOGNE FRANCHE COMTE	69 320,00	
AGC ALLIANCE COMTOISE	69 555,20	
AGEM MIGENNES - ASS. POUR LA GESTION D EVENEMENTS MUSICAUX A MIGENNES	19 000,00	
AGENCE D URBANISME DE L AGGLOMERATION DE BESANCON	53 000,00	
AGENCE D URBANISME SUD BOURGOGNE	70 000,00	
AGENCE DE DEVELOPPEMENT ET D URBANISME DU PAYS DE MONTBELIARD	53 000,00	
AGENCE DE TOURISME DE NOLAY	1 600,00	
AGIR POUR DEVELOPPER LES COMPETENCES HUMAINES	4 828,33	
AGRI RESSOURCES 21	88 725,77	
AIFA MERCUREY	856 225,19	
ALVE LIRE VOIR ECOUTER	2 000,00	
AMBA ECOLE D ART BELFORT	26 807,00	
AMI BOURGOGNE FRANCHE COMTE	450 000,00	
AMIC SPORTIVE TERRITORIALE BISONTINE	3 000,00	
AMICALE CYCLISTE BISONTINE ACB	22 043,00	
AMIS DES ORGUES DU HAUT JURA	4 808,65	
ANEFA BOURGOGNE FRANCHE COMTE	9 944,00	
APPRENTIS ORPHELINS D AFRIQUE	1 500,00	
APSALC 21 - ASS. PROFESSION SPORT ANIMATION LOISIRS CULTURE 21	15 600,00	
ART PUBLIC	15 000,00	
ASA SEQUANIE	5 813,00	

Nom des bénéficiaires	Montant du fonds de concours ou de la subvention (numéraire)	Prestations en nature
ASCAP	15 373,50	
ASCOMADE ASSOCIATION COMTOISE POUR LA MAITRISE DES DECHETS	13 352,49	
ASS .MJC HERITAN	1 500,00	
ASS 100 000 ENTREPRENEURS	20 000,00	
ASS 1ERE COMPAGNIE D ARC DE DIJON	256,00	
ASS 1ERE COMPAGNIE D ARC DE VESOUL	351,00	
ASS 24 CARATS	4 000,00	
ASS 2L COMPAGNIE	8 600,00	
ASS 3ARANCIA	5 600,00	
ASS A DEMAIN J'ESPERE	4 864,40	
ASS A LA LUEUR DES CONTES	3 000,00	
ASS A LA RUE	42 023,10	
ASS A M C	54 069,58	
ASS A VOUS D VOIR	6 500,00	
ASS AAAAAA	7 000,00	
ASS ABYSSE CLUB NIVERNAIS	240,00	
ASS ACADEMIE DE KARATE DE CHEVIGNY ST SAUVEUR	1 500,00	
ASS ACADEMIE FRANCOIS BOURDON	40 000,00	
ASS ACALI	7 264,00	
ASS ACCORDS VISUELS	4 000,00	
ASS ACCUEIL DE LOISIRS PERISCOLAIRE LEBETAINE	20 000,00	
ASS ACCUEIL PAYSAN BOURGOGNE	5 000,00	
ASS ACCUEIL RESIDENTIEL D INSERTION ET D ACCOMPAGNEMENT LOGEMENT	51 049,00	
ASS ACODEGE	15 000,00	
ASS ACTE LA COMPAGNIE DES GENS	5 200,00	
ASS ACTIVITAL BASE SPORT ET NATURE NIEVRE	23 652,44	
ASS ADAPEI DU DOUBS UNAP	27 500,00	
ASS ADDSEA	13 346,74	
ASS ADIE	19 352,11	
ASS ADIL DU DOUBS	50 000,00	
ASS ADMR 71 FAMILLE	7 500,00	
ASS ADVAITA L COMPAGNIE	4 000,00	
ASS AENCRAGES ET CO	3 134,00	
ASS AFDAS FONDS ASSURANCE FORMATION ACTIVITES DU SPECTACLE	186 520,00	
ASS AFFARI ESTERI	1 200,00	
ASS AFTRAL APPRENDRE ET SE FORMER EN TRANSPORT ET LOGISTIQUE	14 548,80	
ASS AGC 71	1 400,00	
ASS AGC YONNE - CERFRANCE	1 500,00	
ASS AGENCE D URBANISME DU TERRITOIRE DE BELFORT	53 000,00	
ASS AGENCE DE DEVELOPPEMENT TOURISTIQUE DE LA NIEVRE	57 000,00	
ASS AGENCE DU PATRIMOINE	55 921,48	
ASS AGENCE REGIONALE DU TOURISME GRAND EST	9 150,00	
ASS AGIRE	280 663,14	
ASS AGRI CONSEIL 70	32 760,00	
ASS AGRI VITI EMPLOI 89	95 552,00	
ASS AGSC	8 890,40	
ASS AIDE AU DETENUS	7 000,00	
ASS AIDE AUX ENFANTS DE LA FRANCOPHONIE	4 160,00	
ASS AJENA	264 295,00	
ASS AKTO	549 545,76	

Nom des bénéficiaires	Montant du fonds de concours ou de la subvention (numéraire)	Prestations en nature
ASS ALFA 3A ACCUEIL DE LOISIRS DE CRISSEY	1 691,00	
ASS ALL INCLUSIF	19 000,00	
ASS ALLIANCE DIJON NATATION	37 664,96	
ASS ALLIANCE DOJO 71	2 000,00	
ASS ALLIANCE JUDO BESANCON DIJON 21 25	10 000,00	
ASS ALLIANCE NATATION BESANCON	2 644,00	
ASS ALLO COUP D MAIN	7 000,00	
ASS ALTER MARCHE DU DAN	3 000,00	
ASS ALTERRE BOURGOGNE FRANCHE COMTE	475 300,60	
ASS AMADEA COMITE DE FRANCHE COMTE	8 800,00	
ASS AMAISON JUMELAGES FRANCOPHONIE ECHANGES INTERNATIONAUX	5 950,00	
ASS AMCV	15 000,00	
ASS AMICALE DE BADMINTON DE NEVERS	269,00	
ASS AMICALE DE LA ROCHE	2 500,00	
ASS AMICALE LAIQUE LEDONNIENNE	5 238,72	
ASS AMICALE LAIQUE LUXEUIL SAINT SAUVEUR	4 000,00	
ASS AMICALE LAIQUE NUITS ST GEORGES	10 000,00	
ASS AMIDON 89	18 572,63	
ASS AMIS CENTRE D ART CONTEMPORAIN FRANCK POPPER	3 000,00	
ASS AMIS MOTS	4 000,00	
ASS ANIMATION RURALE ET TOURISTIQUE DU MONT D OR	16 046,18	
ASS ANIMOTIV	5 000,00	
ASS ANOMALIE	8 800,00	
ASS ANOST CINEMA	1 500,00	
ASS ANTENNE PETITE ENFANCE DE FRANCHE COMTE	7 090,00	
ASS ANTIPODES	25 926,00	
ASS APACH EVASION	3 563,00	
ASS APAD CENTRE EST	2 000,00	
ASS APEI DE LONS LE SAUNIER	5 986,62	
ASS APF FRANCE HANDICAP BOURGOGNE FRANCHE COMTE	8 896,57	
ASS APOR ORIENTATION ET RECLASSEMENT	6 967,24	
ASS APPRENONS BATISSONS LE MONDE	3 400,00	
ASS APRAFO NIEVRE CFA POLYVALENT DE LA NIEVRE	1 547 927,23	
ASS AQUA 58	53 000,00	
ASS ARACT BOURGOGNE FRANCHE COMTE	163 000,00	
ASS ARCADE FOOT PAYS LUNETIER	12 000,00	
ASS ARCHIPEL	743,88	
ASS ARIQ BTP BOURGOGNE	222 192,91	
ASS AROEVEN	10 390,70	
ASS ART DANSE BOURGOGNE	144 889,77	
ASS ART EN CHAPELLES	1 977,00	
ASS ARTDAM	442 216,42	
ASS ARTIFICES	14 000,00	
ASS ARTISANADART	1 000,00	
ASS ASAP	1 179,00	
ASS ASC AUXERRE SPORTS CITOYEN	4 000,00	
ASS ASC DES CENTRES DE BREGILLE	2 794,00	
ASS ASF USON ATHLETISME	15 211,00	
ASS ASM BELFORT VOLLEY BALL	35 000,00	
ASS ASPTT NEVERS	269,00	

Nom des bénéficiaires	Montant du fonds de concours ou de la subvention (numéraire)	Prestations en nature
ASS ASS NIVER D AIDE VICTIMES D INFRACTION	25 000,00	
ASS ATELIER LYRIQUE DE BOURGOGNE	15 000,00	
ASS ATELIER SOLIDAIRE D ONANS	600,00	
ASS ATHENAS	61 200,00	
ASS ATHLE BOURGOGNE SUD	23 804,00	
ASS ATHLETIC CLUB DE CHATENOIS LES FORGES	417,00	
ASS ATLAS	3 875,37	
ASS ATMO BOURGOGNE FRANCHE COMTE	136 124,86	
ASS AU BONHEUR DES CHUTES	33 715,05	
ASS AU COIN DE L OREILLE	95 450,00	
ASS AU COIN DU FEU	1 100,00	
ASS AUTUN MORVAN INITIATIVES	7 713,00	
ASS AUTUNOIS MORVAN DEVELOPPEMENT FORMATION	50 170,52	
ASS AUX SOURCES DE SAONE ET MEUSE	7 536,50	
ASS AVENIR CYCLISTE DU TERRITOIRE DE BELFORT	10 000,00	
ASS BAC FM LYCEE RAOUL FOLLEREAU	4 431,09	
ASS BADMINTON EPINAC CLUB	250,00	
ASS BANQUE ALIMENTAIRE DE BOURGOGNE POUR LA LUTTE CONTRE LA FAIM	94 123,99	
ASS BANQUE ALIMENTAIRE DU JURA	65 784,54	
ASS BASE DE GUINEE	3 000,00	
ASS BASTIE CONFIANCE CULTURE DECOUVERTE	2 300,00	
ASS BATIMENT CFA BOURGOGNE FRANCHE COMTE	933 898,03	
ASS BATIMENT CFA BOURGOGNE FRANCHE COMTE - SITE 58	136 012,21	
ASS BATIMENT CFA BOURGOGNE FRANCHE COMTE - SITE 71	175 039,83	
ASS BATIMENT CFA BOURGOGNE FRANCHE COMTE - SITE 89	193 876,89	
ASS BATIMENT CFA BOURGOGNE FRANCHE COMTE SITE 21	419 310,40	
ASS BAUME AU COEUR	1 000,00	
ASS BAUME LES DAMES BMX	962,00	
ASS BELF'ORTHO	2 300,00	
ASS BELFORT AIRE URBAINE HAND BALL BAUHB	11 072,87	
ASS BELFORT BOXING GLACIS	269,00	
ASS BELFORT ESCRIME	14 250,00	
ASS BENKADI JOIE PRODUCTION	34 448,23	
ASS BESANCON ACADEMIE	501,00	
ASS BESANCON TOUS TRAVAUX	4 432,00	
ASS BGE PERSPECTIVES	155 674,07	
ASS BGNE ENERGIES RENOUVELABLES	147 565,00	
ASS BINOME21	15 000,00	
ASS BIO BOURGOGNE	297 868,37	
ASS BLOODY ZONE	2 467,78	
ASS BOIS GOURMAND DU CHALONNAIS	900,00	
ASS BONJOUR CASCADE	10 950,00	
ASS BOOKSON	4 000,00	
ASS BOURBONNAIS CYCLISME SPORT ORGANISATION	2 338,00	
ASS BOURGOGNE FRANCHE COMTE INTERNATIONAL	53 900,00	
ASS BOURGOGNE FRANCHE COMTE MOBILITE ELECTRIQUE	23 500,00	
ASS BOURGOGNE FRANCHE COMTE NATURE	77 932,98	
ASS BOURGOGNE FRANCHE COMTE NUMERIQUE	220 851,62	
ASS BRESSE NOUVELLE	5 000,00	
ASS BRESSE SERVICE EMPLOIS	12 000,00	



Nom des bénéficiaires	Montant du fonds de concours ou de la subvention (numéraire)	Prestations en nature
ASS BREUIL BASKET CLUB	269,00	
ASS BRGNE DVPT APPRENTISSAGE SANITAIRE SOCIAL	199 402,75	
ASS BUREAU ACC TOURNAGES BOURGOGNE F-COMTE	124 753,60	
ASS BURGUNDY NORDIC WALKING	700,00	
ASS CAMOSINE	6 618,00	
ASS CAMPUS METIERS QUALIF MICROTEC SYSTEMES INTELLIGENTS BFC	50 790,00	
ASS CAN L	18 633,07	
ASS CANAL SATELLITE ART CONTEMPORAIN	3 000,00	
ASS CANOE CLUB NIVERNAIS	1 151,16	
ASS CANTINE SCOLAIRE AUXY	5 000,00	
ASS CAP FUTUR	750,00	
ASS CAP LAMA DOUBS	2 121,00	
ASS CARREFOUR D'ANIMATION ET D'EXPRESSIONS MUSICALES	10 000,00	
ASS CAUE DE LA NIEVRE	1 170,00	
ASS CCFD TERRE SOLIDAIRE	1 980,00	
ASS CCULTE	11 320,00	
ASS CELLULE ECO REG CONSTRUCTION BOURG F COMTE	10 726,00	
ASS CEMEA BOURGOGNE FRANCHE COMTE	28 469,20	
ASS CENTRE ART MOBILE	48 000,00	
ASS CENTRE D ETUDES ET RESSOURCES SUR LA DIVERSIFICATION	27 203,77	
ASS CENTRE D INFO POUR LE DROIT DES FEMMES DE LA NIEVRE	4 000,00	
ASS CENTRE DE FORMATION REGIONAL DES PREPA EN PHARMACIE	8 136,50	
ASS CENTRE GEORGES FRANCOIS LECLERC	392 675,23	
ASS CENTRE INFORMATION LOCAL SUR L EMPLOI ET DES FORMATIONS	186 267,63	
ASS CENTRE INFORMATION SUR LES DROITS DES FEMMES ET DES FAMILLES 25	4 000,00	
ASS CENTRE MEDICO SOCIAL	15 419,84	
ASS CENTRE MEDICO SOCIAL DE MOULINS ENGILBERT	68 595,50	
ASS CENTRE PERMANENT D INITIATIVES POUR L ENVIRONNEMENT DU HAUT	7 500,00	
ASS CENTRE PERMANENT INITIATIVES POUR ENVIRONNEMENT YONNE ET NIEVRE	9 030,00	
ASS CENTRE REG. D ART CONTEMPORAIN	4 800,00	
ASS CENTRE REGIONAL RESTAURATION ET CONSERVATION DES OEUVRES D ART	20 000,00	
ASS CENTRE SOCIAL ARNAY LE DUC	12 000,00	
ASS CENTRE SOCIAL DU CANTON DE BRINON SUR BEUVRON	3 092,00	
ASS CENTRE SOCIAL ET CULTUREL CAP GRAY	8 206,40	
ASS CENTRE SOCIAL ET CULTUREL COSNE COURS SUR LOIRE	12 118,12	
ASS CENTRE SOCIAL ET CULTUREL DE LURE	13 798,00	
ASS CENTRE SOCIOCULTUREL ROGER GRIBET	25 246,74	
ASS CENTRE TECHNIQUE REGIONAL DE LA CONSOMMATION DE BOURGOGNE	1 500,00	
ASS CENTURIONS FOOT US ET CHEER	2 000,00	
ASS CERCLE D ANIMATION ET DE LOISIRS DE COLOMBE LES VESOUL	1 000,00	
ASS CERCLE DES DAUPHINS	16 225,00	
ASS CERCLE ESCRIME RIOLAIS	153,00	
ASS CERCLE FOOTBALL TALANT	13 375,50	
ASS CERCLE NAUTIQUE NUITON	3 000,00	
ASS CERCLE SPORTIF LAIQUE DIJONNAIS BASKET BALL	7 000,00	
ASS CERCLE SPORTIF SAINT LOUP GEANGES	3 000,00	
ASS CERCLE SPORTIF VESULIEN HAUTE SAONE	7 000,00	
ASS CESAM BOURGOGNE CENTRE DE FORMATION	23 041,16	
ASS CHALON TENNIS DE TABLE	298,00	
ASS CHALON TRIATHLON CLUB	1 000,00	

Nom des bénéficiaires	Montant du fonds de concours ou de la subvention (numéraire)	Prestations en nature
ASS CHARNAY BASKET BOURGOGNE SUD	150 000,00	
ASS CHATEAU DE MONTHELON	93 500,00	
ASS CHENOVE TRIATHLON CLUB	182,00	
ASS CHEOPS BOURGOGNE FRANCHE COMTE	15 000,00	
ASS CHEVIGNY LOISIRS ET SPORTS	252,00	
ASS CHEVIGNY SAINT SAUVEUR FOOTBALL	10 000,00	
ASS CHEZ LA MAMIE	9 450,00	
ASS CHEZ LA P'TITE SUZANNE	1 000,00	
ASS CIBC NIEVRE	32 658,77	
ASS CIBLE SPORTIVE SAINT CLAUDE LIZON	182,00	
ASS CICONIA THEATRE	1 000,00	
ASS CIE CES MESSIEURS SERIEUX	15 000,00	
ASS CINE ACTION PALACE	5 500,00	
ASS CINE BAUME	1 500,00	
ASS CINE CITE	5 000,00	
ASS CINE MIGENNES	4 617,50	
ASS CINE PAUSE	9 000,00	
ASS CINECYCLO	2 882,95	
ASS CINEMA DE CHARMOILLE	3 500,00	
ASS CINEMA L ODYSSEE	3 500,00	
ASS CINEMA LE FOYER	1 500,00	
ASS CINEMA VOX	3 000,00	
ASS CINEMAS D AUJOURD HUI	2 000,00	
ASS CINEMAS INDEPENDANTS DE BOURGOGNE FRANCHE COMTE	68 703,13	
ASS CINEVASION	2 000,00	
ASS CIRQ EVASION	7 000,00	
ASS CJE DANSES	9 953,00	
ASS CLUB ARCADE	14 000,00	
ASS CLUB ATHLETIQUE PONTARLIER BASKET	4 736,00	
ASS CLUB AUXOIS NATATION	219,00	
ASS CLUB CYCLISTE CORBIGEOIS	1 000,00	
ASS CLUB DE L ETRIER DE BOURGOGNE	5 000,00	
ASS CLUB DES ARCHERS DE LA TOUR SAINT NICOLAS	285,00	
ASS CLUB LOISIRS ACTION JEUNESSE	10 428,77	
ASS CLUB MOB	25 729,73	
ASS CLUB NAUTIQUE DE NEVERS	327,00	
ASS CLUB VTT CONLIEGE	8 548,00	
ASS CNAM BOURGOGNE FRANCHE COMTE	12 500,00	
ASS CNIFOP CENTRE DE LA POTERIE ET DU GRES	1 000,00	
ASS COEURS DE SAONE	14 000,00	
ASS COL JEUNE PUBLIC BOURGOGNE FRANCHE COMTE	4 000,00	
ASS COLL ECT 89	6 130,00	
ASS COLLECTIF A VRAI DIRE	4 800,00	
ASS COLLECTIF LA MUTINERIE	5 600,00	
ASS COLLECTIF LOUE LISON	1 900,00	
ASS COLLECTIF MONTBELIARD MANIFESTATIONS ET FESTIVITES	6 000,00	
ASS COLLECTIF ORGANISATION	19 746,99	
ASS COLLECTIF RESISTANCE DEPORTE 90	586,90	
ASS COLLECTIF SCOPE	4 200,00	
ASS COLLECTIF SOLIDA INTERN 21	3 500,00	

Nom des bénéficiaires	Montant du fonds de concours ou de la subvention (numéraire)	Prestations en nature
ASS COLYSE - LYCEE GENERAL PRIVE NOTRE-DAME - ASS. ECOLE SECONDAIRE	185 030,00	
ASS COLYSE OGEC	375,00	
ASS COMITE DE DEVELOPPEMENT DU TERRITOIRE DE LUZY	11 600,00	
ASS COMITE DE JUMELAGE ESSERT BALLINAMUCK	600,00	
ASS COMITE DE QUARTIER ROSEMONT ST FERJEU	16 453,70	
ASS COMITE DES FOIRES ET SALONS	2 500,00	
ASS COMITE DU DOUBS CONCOURS DE LA RESISTANCE	1 000,00	
ASS COMITE ORGANISATION ST VINCENT GEVREY	9 000,00	
ASS COMITE REGIONAL DE BOURGOGNE FRANCHE COMTE DE TIR A L ARC	21 650,00	
ASS COMITE REGIONAL ESCRIME BFC	25 575,00	
ASS COMITE REGIONAL TOURISME BOURGOGNE FRANCHE COMTE	6 023 816,00	
ASS COMITE SAONE ET LOIRE TENNIS	2 105,00	
ASS COMITE UNION FRANCAISE OEUVRES LAIQUES D EDUCATION PHYSIQUE JURA	10 385,00	
ASS COMPAGNIE AMARANTA	3 600,00	
ASS COMPAGNIE AVRIL ENCHANTE	3 000,00	
ASS COMPAGNIE BARBES 35	16 600,00	
ASS COMPAGNIE BOUMKAO	18 500,00	
ASS COMPAGNIE BOUTIQUE DU CONTE	6 000,00	
ASS COMPAGNIE CIPANGO	8 000,00	
ASS COMPAGNIE DE LA TORTUE	1 600,00	
ASS COMPAGNIE DES ARCHERS DE L AUXOIS	739,00	
ASS COMPAGNIE DES ARCHERS MACONNAIS	1 558,00	
ASS COMPAGNIE DES ARCHERS SENONS	768,00	
ASS COMPAGNIE DU 1ER AOUT	7 000,00	
ASS COMPAGNIE DU BONDINHO	5 000,00	
ASS COMPAGNIE DU BROUILLARD	6 800,00	
ASS COMPAGNIE ESQUIMOTS	8 200,00	
ASS COMPAGNIE GAKOKOE	7 500,00	
ASS COMPAGNIE LE PORTE PLUME	3 000,00	
ASS COMPAGNIE LE SENSIBLE DU TEMPS	1 000,00	
ASS COMPAGNIE LES SEPT MARCHES	4 000,00	
ASS COMPAGNIE MEHDIA	4 000,00	
ASS COMPAGNIE SF	6 400,00	
ASS COMPAGNIE SUPER SUPER	4 000,00	
ASS COMPAGNIE TEATR EPROUVETE	22 000,00	
ASS COMPOSER	3 600,00	
ASS CONFRERIE DE LA GAUFRETTE MACONNAISE	1 000,00	
ASS CONSEIL CITOYEN DE LA MADELEINE	3 200,00	
ASS CONSEIL DEVELOPPEMENT HABITAT URBANISME	6 500,00	
ASS CONSERVATOIRE BOTANIQUE NATIONAL FRANCHE COMTE	230 759,12	
ASS CONSERVATOIRE D ESPACES NATURELS CENTRE VAL DE LOIRE	10 063,78	
ASS CONSOMMATION LOGEMENT ET CADRE DE VIE	2 500,00	
ASS COOP GRANDVALLIERE PARTAGE DE SAVOIRS ET ENVIRONNEMENT	1 500,00	
ASS COOP INTER REG CHEMINS COMPOSTELLE	1 600,00	
ASS COOPAWATT ENERGIES DES TERRITOIRES	5 195,27	
ASS COOPERATIVE DES SAVOIRS	17 837,00	
ASS COORACE BOURGOGNE FRANCHE COMTE	11 570,58	
ASS CORDES EN FOLIE	3 000,00	
ASS COUP DE POUCE ALIMENTAIRE	2 000,00	
ASS COURT CIRCUIT 21	7 000,00	

Nom des bénéficiaires	Montant du fonds de concours ou de la subvention (numéraire)	Prestations en nature
ASS COURTS CIRCUITS LA CAGNOLE	1 500,00	
ASS CPB CLUB PUGILISTIQUE BISONTIN	8 000,00	
ASS CREATIV	184 972,90	
ASS CROCMILLIVRE	2 000,00	
ASS CROIX ROUGE FRANCAISE DELAGATION DEPARTEMENTALE DE COTE D OR	28 622,00	
ASS CROQUEURS DE BULLES	1 728,00	
ASS CSI LA PEPINIERE	43 219,20	
ASS CTE ORGANIS ST VINCENT TOURNANTE 2018	30 000,00	
ASS CTE REG BOURG FR COMTE FED FR GEIQ	14 000,00	
ASS CTE REG SPORT M RURAL BOURGOGNE FRANCHE COMTE	3 000,00	
ASS CTE REG ULM BOURGOGNE FRANCHE COMTE	2 500,00	
ASS CTRE DEPT INFO SUR LES DROITS DES FEMMES	4 000,00	
ASS CTRE EUROPEEN PROMOTION DE L HISTOIRE	4 600,00	
ASS CTRE INFORMATION DROITS DES FEMMES SAONE LOIRE	4 000,00	
ASS CTRE INTERINSTIT BILAN COMPETENCE BELFORT	18 100,00	
ASS CULTUR'OVIVE	2 000,00	
ASS CULTURE ACTION	123 000,00	
ASS CULTURELLE DES FORGES	10 000,00	
ASS CUMA BOURGOGNE FRANCHE COMTE	29 063,50	
ASS CYCLO BERNARD THEVENET CHAROLAIS BRIONNAIS	2 000,00	
ASS CYCLO CROSS INTERNATIONAL DE NOMMAY ORGANISATION	5 783,00	
ASS CYCLO D OYE LOISIR	501,00	
ASS CYCLO2VENT	529,00	
ASS CYCLOP JAZZ ACTION	10 000,00	
ASS D HYGIENE SOCIALE DE FRANCHE COMTE	5 011,00	
ASS D INSERTION TRAIT D UNION	180,00	
ASS D JAZZ NEVERS FESTIVAL	70 000,00	
ASS D UN INSTANT A L AUTRE	12 000,00	
ASS DADOLLE BASKET BALL	3 000,00	
ASS DANS TA FACE PROMOTION	3 000,00	
ASS DE BAS ETAGES	2 000,00	
ASS DE GESTION CFA INSTITUT SUPERIEUR D APPRENTISSAGE	29 477,00	
ASS DE GESTION DE L INSTITUTION NOTRE DAME ST JEAN	24 251,00	
ASS DE GESTION DU CHALET DE LA HAUTE JOUX	5 662,50	
ASS DE GESTION ET DE DEVELOPPEMENT DU CLUB CAMUS	55 820,37	
ASS DE GESTION ET DE DVPT DU CFA INTERPROFESSIONNEL	172 629,23	
ASS DE LA BRASSERIE ALTERNATIVE DE PLANOISE ET DE L ESPACE	2 500,00	
ASS DE LA CPTS DU HAUT DOUBS FORESTIER	2 283,40	
ASS DE PALENTE	2 000,00	
ASS DE PREFIGURATION DE LA REGIE DE QUARTIER MESNILS PASTEURS	24 500,00	
ASS DECLIC	2 900,00	
ASS DEFENSE PROMOTION CHARCUTERIES SALAISONS IGP FRANCHE COMTE	9 658,38	
ASS DEFLAGRATION 39	255,00	
ASS DELLE ANIMATION	1 500,00	
ASS DEP DE DEVELOPPEMENT ET D'ANIMATION DU MILIEU RURAL DE	1 400,00	
ASS DEP DE LUTTE CONTRE LES ADDICTIONS	6 365,00	
ASS DEPARTEMENTAL AGRI RURAL NIEVRE	79 549,68	
ASS DEPARTEMENTALE AIDE AUX VICTIMES INFRACTION ET A LA REINSERTION	9 300,00	
ASS DEPARTEMENTALE DE LUTTE CONTRE LES ADDICTIONS	1 073,00	
ASS DEPARTEMENTALE DU DOUBS DE SAUVEGARDE DE L'ENFANT A L'ADULTE	3 310,00	

Nom des bénéficiaires	Montant du fonds de concours ou de la subvention (numéraire)	Prestations en nature
ASS DES AMIS DE L ORGUE JULIEN TRIBUOT DE SEURRE	4 000,00	
ASS DES AMIS DE LA CHAPELLE NOTRE DAME	19 482,00	
ASS DES ARTISTES A LA CAMPAGNE	27 455,00	
ASS DES CENTRES SOCIAUX LUXOVIEN	6 000,00	
ASS DES CLIMATS DU VIGNOBLES DE BGNE PATRIMOINE MONDIAL	56 477,00	
ASS DES COMMUNES FORESTIERES DE COTE D OR	1 000,00	
ASS DES CROQUEURS DE POMMES DU JURA BRESSE	3 010,00	
ASS DES MAIRES RURAUX DE L'YONNE	10 000,00	
ASS DES PARENTS D ENFANTS DEFICIENTS AUDITIFS DE FC APEDA	7 000,00	
ASS DES PARENTS ELEVES DE FOURNETS LUISANS FUANS LES COMMENE	4 230,00	
ASS DES VERTES ET DES PAS MURES	7 629,00	
ASS DES VOIES ROMAINES	1 500,00	
ASS DEUZA	3 045,00	
ASS DEV'AGRI BFC	2 000,00	
ASS DEVELOPPEMENT DE L'EMPLOI AGRICOLE ET RURAL HAUTE SAONE	14 338,25	
ASS DEVIATION	3 000,00	
ASS DFCO FOOT FAUTEUIL	1 020,36	
ASS DIAB FC'S	13 981,50	
ASS DIIN LAMA FRANCE	12 500,00	
ASS DIJON FOOTBALL COTE D OR - DFCO	550 621,20	
ASS DIJON TENNIS DE TABLE	711,00	
ASS DIOCESAINE DE BESANCON	14 284,80	
ASS DISPOSITIF ENTREPRENEURIAT ACADEMIQUE BOURGOGNE FRANCHE COMTE	306 476,01	
ASS DISTRICT FOOTBALL DOUBS TERRITOIRE DE BELFORT	10 880,88	
ASS DOMICILE 90	22 768,00	
ASS DOUBLES RESONANCES	25 685,38	
ASS DRIVE DES FERMES DE PUISAYE	10 324,00	
ASS DRIVE FERMIER 89	16 587,00	
ASS DU DISPENSAIRE DE LUTTE CONTRE L'ALCOOLISME	138 911,86	
ASS DU THEATRE DES FORGES ROYALES DE GUERIGNY	8 240,00	
ASS DYSACCESS BOURGOGNE FRANCHE COMTE	20 000,00	
ASS E TRANSFORM INSTITUTE	40 000,00	
ASS ECLAIREUSES ECLAIREURS UNIONISTES FRANCE BFC PAYS MONTBELIARD	1 400,00	
ASS ECLAIREUSES ET ECLAIREURS LAIQUES DE FRANCHE COMTE	1 400,00	
ASS ECO	1 600,00	
ASS ECOLE DE MUSIQUE PRELUDE	2 000,00	
ASS ECOLE DES MANAGERS DE FRANCHE COMTE	44 072,67	
ASS ECOLE DU MUAY	11 750,00	
ASS ECOLE PRODUCTION CHALON SUR SAONE	72 932,00	
ASS ECOLE SPECIALE DES TRAVAUX PUBLICS DU BATIMENT ET DE L INDUSTRIE	16 900,00	
ASS ECOLOGIQUE ET FORESTIERE FRANC COMTOISE	660,00	
ASS ECOSPHERE	100 000,00	
ASS EDUC ETHIQUE	2 000,00	
ASS EDUCATION POPULAIRE CINEMA	5 000,00	
ASS EFFERVESCENCE	9 000,00	
ASS EHPAD CLAIR JURA MONTAIN	150,00	
ASS ELAN NEVERS TENNIS DE TABLE	314,00	
ASS ELIKYA NA BISO NOTRE ESPOIR	5 100,00	
ASS EMERAUDE	30 435,00	
ASS EMERAUDE 58	225,00	

Nom des bénéficiaires	Montant du fonds de concours ou de la subvention (numéraire)	Prestations en nature
ASS EN MARGE	2 000,00	
ASS EN VIES D ICI	1 681,60	
ASS ENERGY CITIES	51 400,00	
ASS ENFANCE ET LOISIRS	20 678,29	
ASS ENFANTS DU DESERT	7 220,00	
ASS ENSEIGNEMENT FORMATION TRAVAILLEURS IMMIGRES AEFTI 71	15 979,35	
ASS ENSEMBLE AEDES	35 000,00	
ASS ENSEMBLE JUSTINIANA	110 000,00	
ASS ENSEMBLE MUSICAL DE PREMERY	4 000,00	
ASS ENSEMBLE ORCHESTRAL DE DIJON	5 000,00	
ASS ENSEMBLE POUR DES LOISIRS ADAPTES DE PLEINE NATURE	4 754,00	
ASS ENTENTE CHALONNAISE D ATHLETISME	285,00	
ASS ENTREPRENDRE POUR APPRENDRE BFC	25 000,00	
ASS EPART AVA	7 000,00	
ASS EPART MENAGE SERVICE	5 000,00	
ASS EPI SOURIRE	38 500,00	
ASS EPICERIE DE GILIUS	2 384,45	
ASS EPICERIE SOLIDAIRE DE L AUXERROIS	126 280,27	
ASS EPICERISE	16 640,92	
ASS ERASMUS STUDENT NETWORK BESANCON	7 000,00	
ASS ESPACE GRAMMONT ACCUEIL	30,00	
ASS ESPACE JEUNES DE DOLE MOUCHARD REVERMONT	126 927,00	
ASS ESPACE JEUNES DE MONTBELIARD	159 287,00	
ASS ESPACE SOCIO CULTUREL	1 000,00	
ASS ESPACE SOCIOCULTUREL DU VAL DU SAUZAY	9 656,00	
ASS ESPACE SOCIOCULTUREL GRAND OUEST NEVERS	14 000,00	
ASS ESPERANCE BOXING CLUB	3 000,00	
ASS ESPERANCE CANOE DECIZE ST LEGER	211,00	
ASS ESPERANCE CYCLISME BAUMOISE	10 756,80	
ASS EST HORTICOLE	35 690,38	
ASS ESTIVALES DE PUISAYE	10 000,00	
ASS ETHICOFIL	30 000,00	
ASS ETOILE SPORTIVE PRISSE MACON	238,72	
ASS ETOILES SPORTIVES HANDISPORT	938,00	
ASS EURO FRANCE	24 000,00	
ASS EURO JEUNES 2012	2 570,00	
ASS EUROPEENNE DE COOPERATION INTERNATIONALE	7 000,00	
ASS EUROPEENNE DU FESTIVAL DE CAVES	20 000,00	
ASS EX NOVO	4 000,00	
ASS EXAEQUO PRODUCTION	5 000,00	
ASS EXPERTS FORESTIERS BOURGOGNE FRANCHE COMTE	3 200,00	
ASS FAMILIALE VESOUL ET ENVIRONS	1 000,00	
ASS FAMILLE RURALE BFC	10 390,70	
ASS FAMILLES CANTON DAMPIERRE	1 500,00	
ASS FAMILLES RURALES ARC SUR TILLE	3 677,00	
ASS FAMILLES RURALES DE GENEUILLE	8 000,00	
ASS FAMILLES RURALES FEDE 25	4 800,00	
ASS FAMILLES RURALES LES LOUPS AFFAMES	10 000,00	
ASS FC GUEUGNON TENNIS	6 500,00	
ASS FED DE PECHE DE LA NIEVRE	203 262,18	

Nom des bénéficiaires	Montant du fonds de concours ou de la subvention (numéraire)	Prestations en nature
ASS FED REG SOCIETES MUSICALES DE BGG	13 972,50	
ASS FED REGIONALE GROUPEMENTS EMPLOYEURS AGRICOLES ET RURAUX BFC	37 500,00	
ASS FEDERATION DEP DES FOYERS RURAUX DE SAONE ET LOIRE	33 841,60	
ASS FEDERATION DEPARTEMENTALE DES CHASSEURS DE COTE D OR	8 368,32	
ASS FEDERATION DES MFR DE BOURGOGNE FRANCHE COMTE	109 776,50	
ASS FEDERATION MUSIQUES ACTUELLES BFC	29 000,00	
ASS FEDERATION UNION CIAL ARTISANAL DIJON SHOP IN DIJON	28 234,18	
ASS FEMININ PLURI ELLES	12 000,00	
ASS FEMMES DEBOUT	10 000,00	
ASS FERME ET COMPAGNIE	7 900,00	
ASS FESTIVAL C DANS LA RUE	10 000,00	
ASS FESTIVAL DE JAZZ A COUCHES	12 000,00	
ASS FESTIVAL DES GRANDS CRUS DE BOURGOGNE	31 605,00	
ASS FESTIVAL OUVERTURE MUSIQUE FRANCAISE A SEMUR EN AUXOIS	5 392,00	
ASS FESTIVAL POUR L ENFANT	36 000,00	
ASS FETE FEMMES EGALITE EMPLOI	88 000,00	
ASS FIGURE 2 STYLE	14 000,00	
ASS FLECHIR LE VIDE EN AVANT EN FAISANT UNE TORSION DE COTE	4 000,00	
ASS FOIRE AUX SAVEURS D AUTOMNE	4 000,00	
ASS FOLKLORE COMTOIS	3 360,00	
ASS FONDATION ARC EN CIEL CMPR BRETEGNIER	6 400,41	
ASS FONDATION NATIONALE DES SCIENCES POLITIQUES	395 504,75	
ASS FONDS SOLIDARITE SIDA AFRIQUE	20 000,00	
ASS FOODSWEETFOOD	3 303,00	
ASS FOODTECH DIJON BOURGOGNE FRANCHE COMTE	96 656,00	
ASS FOOTBALL CLUB DE SENS	14 350,00	
ASS FOOTBALL CLUB MONTFAUCON MORRE GENNES LA VEZE	1 500,00	
ASS FORMATION SPORT 89	16 338,00	
ASS FOU DE FOUGERETTE	1 700,00	
ASS FOUIC THEATRE	4 000,00	
ASS FOYER RURAL TANLAY ORGANISATION	1 000,00	
ASS FQP BOURGOGNE FRANCHE COMTE	60 000,00	
ASS FRACAS FEDERATION REG ACTIVITES CULTURELLES ACTION SOCIALE CEZAM	25 000,00	
ASS FRANC COMTOISE DE FINANCEMENT SOLIDAIRE	23 158,16	
ASS FRANCAISE DES INDICATIONS GEOGRAPHIQUES INDUSTRIELLES	1 500,00	
ASS FRANCE ACTIVE BOURGOGNE	283 628,80	
ASS FRANCE ACTIVE BOURGOGNE FRANCHE COMTE	17 000,00	
ASS FRANCE ACTIVE FRANCHE COMTE	393 603,95	
ASS FRANCE NATURE ENVIRONNEMENT DOUBS	2 000,00	
ASS FRANCO SUISSE D ACTION MEDICO EDUCATIVE	38 100,00	
ASS FRANCOMTOISE DE RUE	6 000,00	
ASS FREED FROM DESIRE	2 000,00	
ASS FROMAGES CREME BEURRE	2 608,32	
ASS FRONTENAY JAZZ	4 800,00	
ASS GAIA ENERGIES	161 241,18	
ASS GE INTERPROFACE	10 588,15	
ASS GEIQ INDUSTRIES FRANCHE COMTE	1 505,30	
ASS GENERIQ RHIN RHONE LA RODIA	18 000,00	
ASS GEST ECOLE SUPERI TECH AFFAIRES	75 000,00	
ASS GESTION DES ACTIVITES SOCIALES FLORENTINOISES	7 000,00	

Nom des bénéficiaires	Montant du fonds de concours ou de la subvention (numéraire)	Prestations en nature
ASS GESTION ET DEVELOPPEMENT OT TERRITOIRE BRESSE HAUTE SEILLE	9 908,33	
ASS GESTION GROUPE ST JOSEPH LYCEE PRIVE ST JOSEPH LA SALLE	506 671,57	
ASS GESTION LEAP SAINT JOSEPH ET CENTRE D ACCUEIL LES FONTENELLES	20 833,00	
ASS GOLF CLUB DE LUXEUIL BELLEVUE	5 000,00	
ASS GOSSES DE ROCK	1 500,00	
ASS GOURMANDE DU CHAT PERCHE	54 204,92	
ASS GPA CASQUES BLEUS BFC	105 000,00	
ASS GPT EMPLOYEURS INSERTION QUALIFICATION SPORT ANIM LOISIRS TOURISME	7 000,00	
ASS GRAINES DE NOE	19 197,50	
ASS GRAND BESANCON DOUBS HANDBALL	70 000,00	
ASS GRANDIR AU SENEGAL	3 622,00	
ASS GRAVITATION	31 800,00	
ASS GROOVE ETC	4 000,00	
ASS GROUPE DE RECHERCHES ET D'ESSAIS CINEMATOGRAPHIQUES	20 000,00	
ASS GROUPE TETRAS JURA	52 392,52	
ASS GROUPEMENTS D EMPLOYEURS ENTREPRISES DIJON BOURGOGNE SYNERGEE	10 456,00	
ASS GUEUGNON SPORT FORMATION	12 000,00	
ASS GUIDON BLETTERANOIS	15 000,00	
ASS GUNNAR OLOF	2 660,00	
ASS GYMNASTIQUE SEQUANAISE	7 000,00	
ASS HABITAT ET HUMANISME DOUBS	7 000,00	
ASS HABITAT JEUNES BELFORT	20 000,00	
ASS HABITAT JEUNES BESANCON	14 041,96	
ASS HALTEROPHILIE MUSCULATION DIJON BOURGOGNE 21	5 000,00	
ASS HAND ENSEMBLE BESANCON	412,72	
ASS HANDI BIKE NATURE	559,00	
ASS HANDI OLYMPIQUE OMNISPORTS 58	2 112,00	
ASS HANDICAP VALIDE VIVRE ENSEMBLE SOLIDAIRE	609,00	
ASS HANDICOMTOIS	829,00	
ASS HANDISPORT PONTARLIER MORTEAU MAICHE	984,00	
ASS HANDPHYCLUB DIJON	1 527,00	
ASS HANDY UP	29 754,80	
ASS HARMONIE MUNICIPALE D AUDINCOURT	6 000,00	
ASS HAUT DOUBS SPORT FORMATION	11 347,94	
ASS HAUT JURA SKI	740,00	
ASS HAUT JURA SPORT FORMATION	7 000,00	
ASS HERD BOOK CHAROLAIS	6 532,68	
ASS HERICOURT MULTI SERVICES	91,70	
ASS HISTOIRE NATURELLE AMIS MUSEUM AUTUN	16 088,19	
ASS HOP HOP HOP	4 000,00	
ASS HOPLITES DE BEAUNE	2 000,00	
ASS HORS CADRE	16 339,40	
ASS HOSPITALIERE DE GIROMAGNY	180,00	
ASS HOSTELLERIE DE LA TOUR	4 000,00	
ASS HUMAN-HIST	10 000,00	
ASS ICAUNAISE DE DIFFUSION ARTISTIQUE	112 000,00	
ASS ICI ET LA UNE POETIQUE DU CANAL DE BOURGOGNE	7 100,00	
ASS IDEE UNIVERSITE POPULAIRE	11 682,00	



Nom des bénéficiaires	Montant du fonds de concours ou de la subvention (numéraire)	Prestations en nature
ASS IFPP INSTITUT DE FORMATION DES PROFESSIONNELS DE LA PHARMACIE	5 012,00	
ASS IMAGINE	22 339,00	
ASS IMPERFECTIONS ARE BEAUTIFUL	7 000,00	
ASS INFO JEUNESSE JURA	3 847,27	
ASS INITIACTIVE 89	1 866,34	
ASS INITIATIVE BOURGOGNE FRANCHE COMTE	25 000,00	
ASS INSER VET	25 593,12	
ASS INSERTION LOGEMENT EMPLOI SUD BOURGOGNE	179 312,68	
ASS INSTITUT DE FORMATION DES TRAVAUX PUBLICS BOURGOGNE FRANCHE-COMTE	1 036 923,13	
ASS INSTITUTION BOURDAULT	1 560,00	
ASS INTER ENTREPRISE LOCALE D ENTRAIDE SOCIALE	64 800,00	
ASS INTER PARCS MASSIF CENTRAL - IPAMAC	1 928,63	
ASS INTERBEV BOURGOGNE FRANCHE COMTE	6 875,00	
ASS INTERBIO FRANCHE COMTE	254 708,99	
ASS INTERCOMMUNALE DE REINSERTION	53 519,09	
ASS INTERMEDES GEOGRAPHIQUES	6 361,67	
ASS J AIME MES BOUTEILLES	2 000,00	
ASS JARDINS AIL BOURBONNE	1 895,00	
ASS JARDINS DE COCAGNE	17 058,86	
ASS JARDINS PARTAGES ST CLAUDE	10 000,00	
ASS JDA DIJON BOURGOGNE	209 643,00	
ASS JDA DIJON HAND	185 000,00	
ASS JEAN EUDES	2 558,60	
ASS JEHOL	14 250,40	
ASS JEUNES AGRICULTEURS BOURGOGNE FRANCHE COMTE	65 784,20	
ASS JOB KAFE	20 000,00	
ASS JOURNEES DES PLANTES RARES DU CHATEAU DE LA FERTE	1 000,00	
ASS JOURNEES GOURMANDES ET ARTISANALES DU TONNERROIS	2 000,00	
ASS JUNIOR CONSEIL MANAGEMENT DU SPORT	2 000,00	
ASS JURA CYCLISME PAYS DU REVERMONT	30 000,00	
ASS JURA GRAND DOLE CYCLISME ORGANISATION	7 000,00	
ASS JURA NATURE ENVIRONNEMENT	11 000,00	
ASS JURA SERVICE	4 377,92	
ASS JURA SKI EVENTS	62 000,00	
ASS JURA SPORTS ORIENTATION	8 627,00	
ASS JURA SUD FOOT	12 000,00	
ASS JURA SUD HANDBALL	7 000,00	
ASS JURALLIANCE	7 900,38	
ASS JUSTE ICI	43 159,32	
ASS KARATE CLUB BETHONCOURT	24 484,50	
ASS KLJJ	8 000,00	
ASS L ADAPT	23 826,00	
ASS L AMUSERIE	16 000,00	
ASS L ARCHE DE DIJON	14 610,00	
ASS L ARCHE EN PAYS COMTOIS	10 000,00	
ASS L ARROSOIR	29 106,00	
ASS L ART DES CHENES	3 900,00	
ASS L ATELIER AU VILLAGE	11 832,00	
ASS L ATELIER D ANNE MARIE	43 800,00	

Nom des bénéficiaires	Montant du fonds de concours ou de la subvention (numéraire)	Prestations en nature
ASS L ATELIER MADE IN IKI	1 566,37	
ASS L ATTRIBUT	21 990,00	
ASS L ECHO LOC	6 500,00	
ASS L ECO LETTE	1 800,00	
ASS L ETOILE DE LA MOTTE	219,00	
ASS L ILE AUX ENFANTS	7 000,00	
ASS L OPCOMMERCE	34 600,00	
ASS L ORKESTRE TAKAJOUER	21 745,00	
ASS L'ATELIER DU VENT	4 500,00	
ASS L'ENHARMONIQUE	100 000,00	
ASS L'OCCASION	6 600,00	
ASS LA BANDE ADHOC	1 500,00	
ASS LA BOITE A MEUH	1 500,00	
ASS LA BRASSEE	5 950,00	
ASS LA CAGETTE DU COIN	1 000,00	
ASS LA CAROTTE	12 000,00	
ASS LA CELLULE	6 000,00	
ASS LA CHAINE VERTE	16 181,02	
ASS LA CHAPELLOISE	500,00	
ASS LA CHOUÉ	4 460,00	
ASS LA CHOUETTE	2 000,00	
ASS LA COMPAGNIE DES TRIPORTEURS	14 724,22	
ASS LA COOPERATIVE DES CITOYENS	13 467,50	
ASS LA COUDEE	2 800,00	
ASS LA CROIX DU SUD	2 800,00	
ASS LA DECOCHE BISONTINE	118,00	
ASS LA FABRIQUE SPINOZA	10 500,00	
ASS LA FERME DE BARBOULOTTE	53 491,12	
ASS LA FORESTIERE	10 000,00	
ASS LA FORGE DES CHOSES	5 200,00	
ASS LA FURIEUSE	6 499,64	
ASS LA GARGOUILLE	4 000,00	
ASS LA GRANGE DE BEAUVAIS	16 450,20	
ASS LA LUDOTAVERNE	7 500,00	
ASS LA LUNE A L'ENVERS	3 000,00	
ASS LA MAISON DE COLETTE	12 000,40	
ASS LA MAISON DE JEANNE	104 700,00	
ASS LA MAISON DU DIRECTEUR	12 600,00	
ASS LA MAISON HIRONDELLE	11 525,05	
ASS LA MAISON PHARE	7 000,00	
ASS LA MANUFACTURE	10 000,00	
ASS LA MINOTERIE	105 000,00	
ASS LA PIVE	74 355,80	
ASS LA ROUE DE SECOURS 39	9 800,00	
ASS LA ROUE LIBRE	500,00	
ASS LA ROUE VOILEE	3 200,00	
ASS LA SARBACANE THEATRE	71 036,31	
ASS LA SCENE FARAMINE	3 000,00	
ASS LA SENTINELLE OMNISPORTS	6 455,00	
ASS LA SOUPE AU CHAILLOU	778,40	

Nom des bénéficiaires	Montant du fonds de concours ou de la subvention (numéraire)	Prestations en nature
ASS LA TELE DE L YONNE	5 000,00	
ASS LA TETE A L ENVERS	1 820,00	
ASS LA TETE DE MULE	4 000,00	
ASS LA VAILLANTE CINE PAX	4 000,00	
ASS LA VIE AU VILLAGE	2 000,00	
ASS LABO ECONOMIE SOCIALE SOLIDAIRE	7 500,00	
ASS LABO FERMENTATION ALIMENTAIRE SOCIALE	6 752,55	
ASS LE BASTION	16 000,00	
ASS LE BRUIT DES COURTS	4 900,00	
ASS LE CHAT MUSIQUES	16 093,00	
ASS LE COLLECTIF COMME UN GANT	5 295,20	
ASS LE CRESCENT JAZZ CLUB	20 000,00	
ASS LE DIJONNAIS SUR L'HERBE	5 000,00	
ASS LE GALPON	3 836,20	
ASS LE GAZOUILLIS DES ELEPHANTS	4 000,00	
ASS LE JARDIN DES THORAINS	2 521,00	
ASS LE SERPOLET	6 100,00	
ASS LE SOUVENIR FRANCAIS	305,40	
ASS LE TACHE PAPIER	14 887,12	
ASS LE TIR A L'ARC LURON	219,00	
ASS LE VOLANT BISONNIN	12 000,00	
ASS LEO LAGRANGE CENTRE EST	3 651,00	
ASS LEO LAGRANGE CENTRE EST	6 338,50	
ASS LES 7 CHEMINS	356,00	
ASS LES ACTEURS SOLIDAIRES EN MARCHE	18 317,71	
ASS LES AMIS DE L ABBAYE DE CITEAUX	30 515,90	
ASS LES AMIS DE LA CHAPELLE DU BEUGNON	4 000,00	
ASS LES AMIS DE PONTIGNY	5 784,10	
ASS LES AMIS DE VAULGRENANT	2 000,00	
ASS LES AMIS DES CAMPENES	49 325,99	
ASS LES AMIS DU MANOIR DE MOUTHIER HAUTE PIERRE	4 000,00	
ASS LES AMIS DU PATRIMOINE DE TAINGY	3 000,00	
ASS LES AMULECTEURS	5 000,00	
ASS LES ARCHERS DE LA SAVOUREUSE	646,00	
ASS LES ARCHITECTES DE LA RENOVATION BFC	980,00	
ASS LES ATELIERS NOMADES	20 046,27	
ASS LES CAVALIERS DE LA VOIE GALLO ROMAINE	3 011,00	
ASS LES CHEVAUX CELESTES	1 500,00	
ASS LES COLORIEURS	2 627,00	
ASS LES DOIGTS QUI REVENT	43 888,00	
ASS LES ENFANTS PHARES	16 786,80	
ASS LES EPOPEES	4 000,00	
ASS LES FOULEES GENEREUSES	1 500,00	
ASS LES FRANCAS DU DOUBS	2 250,00	
ASS LES GRANDS JOURS DE BOURGOGNE	29 764,90	
ASS LES JARDINIERS DU VAL DE CUISANCE	1 380,00	
ASS LES JARDINS DE LA CROISIERE	6 708,18	
ASS LES MAM ZELLES	12 000,00	
ASS LES MARTSTELOTS DES POSSIBLES	8 797,27	
ASS LES ORPHELINS DE PONDICHERY	4 000,00	

Nom des bénéficiaires	Montant du fonds de concours ou de la subvention (numéraire)	Prestations en nature
ASS LES PETITES CAMERAS	15 000,00	
ASS LES PETITS DEBROUILLARDS GRAND EST	7 770,34	
ASS LES PETITS FRERES DES PAUVRES	57 170,00	
ASS LES PLURALIES DE LUXEUIL	14 000,00	
ASS LES QUATRE HORIZONS	5 924,00	
ASS LES RENCONTRES MUSICALES DE NOYERS	9 600,00	
ASS LES RESTAURANTS DU COEUR	47 107,00	
ASS LES VERGERS VIVANTS	29 510,80	
ASS LES VIGNES DES GREMYS	4 020,00	
ASS LES VOLANTS DE NEVERS	298,00	
ASS LIAISONS ARTS BOURGOGNE	180 000,00	
ASS LIGUE BFC BASEB SOFTB CRICKET	2 500,00	
ASS LIGUE BFC ROLLER ET SKATEBOARD	9 750,00	
ASS LIGUE BILLARD BOURGOGNE FRANCHE COMTE	2 450,10	
ASS LIGUE BOURGOGNE FRANCHE COMTE AIKIDO BUDO	2 350,00	
ASS LIGUE DE BOURGOGNE ET DE FRANCHE COMTE DE VOL LIBRE	4 500,00	
ASS LIGUE DE BOURGOGNE FRANCHE COMTE BOXE FRANCAISE SAVATE	4 000,00	
ASS LIGUE DE BOURGOGNE FRANCHE COMTE DE JUDO JUJITSU KENDO	118 162,00	
ASS LIGUE DE BOURGOGNE FRANCHE COMTE DE SPORTS DE GLACE	4 375,00	
ASS LIGUE DE BOURGOGNE FRANCHE COMTE DE VOLLEY BALL	36 980,93	
ASS LIGUE DE L ENSEIGNEMENT FEDERATION DE HAUTE SAONE	30 000,00	
ASS LIGUE ENSEIGNEMENT 21	321 398,57	
ASS LIGUE ENSEIGNEMENT BOURGOGNE FRANCHE COMTE	323 308,88	
ASS LIGUE MOTOCYCLISTE BOURGOGNE FRANCHE COMTE	2 564,00	
ASS LIGUE PARACHUTISME BFC	5 500,00	
ASS LIGUE REGIONALE DE SKI BOURGOGNE FRANCHE COMTE	62 500,00	
ASS LIGUE REGIONALE DE TRIATHLON ET DES DISCIPLINES ENCHAINÉES BFC	10 300,00	
ASS LIGUE SPORT BOULES BOURGOGNE FRANCHE COMTE	8 960,00	
ASS LIN AVEC L'AUTRE	33 424,50	
ASS LIONS CLUBS INTERNATIONAL DISTRICT 103 CENTRE EST	1 000,00	
ASS LOCALE AMIS COIN INDE MONDE SAONE	1 310,00	
ASS LOIRE VIVANTE NIEVRE ALLIER CHER	1 500,00	
ASS LONGEAULT ENVIRONNEMENT	3 720,02	
ASS LP RURAL PRIVE STE COLOMBE	2 898,00	
ASS LPO BOURGOGNE FRANCHE COMTE	151 500,00	
ASS LUCIOL	79 356,20	
ASS LYCEE PROF RURAL PRIVE	28 950,00	
ASS LYCEE PROFESSIONNEL BERNARD CORDIER	4 245,00	
ASS MACON CHAINTRE EVENEMENTS	10 200,00	
ASS MACON VACANCES LOISIRS	3 000,00	
ASS MAG ACADEMY	1 000,00	
ASS MAGNA VOX	44 780,00	
ASS MAIN DANS LA MAIN	4 000,00	
ASS MAINTIEN DEVELOPPEMENT JARDINS OUVRIERS LES JARDINS DU MONTVAUDOIS	8 162,00	
ASS MAISON ARCHITECTURE FRANCHE COMTE	19 076,78	
ASS MAISON DE ENVIRONNEMENT ENTRE LOIRE ET ALLIER	1 000,00	
ASS MAISON DE L ENVIRONNEMENT DE FRANCHE COMTE	230 961,23	
ASS MAISON DE LA FORET	11 000,00	
ASS MAISON DE QUARTIER CENTRE VILLE	7 500,00	

Nom des bénéficiaires	Montant du fonds de concours ou de la subvention (numéraire)	Prestations en nature
ASS MAISON DES ETANGS	16 000,00	
ASS MAISON EMPLOI FORMATION AUXERROIS	141 040,24	
ASS MAISON FAMILIALE ET RURALE LA ROCHE DU TRESOR	88 414,90	
ASS MAISON FAMILIALE VANCANCES VALLE DE L YONNE	30 000,00	
ASS MAISON JACQUES COPEAU	60 000,00	
ASS MAISON POUR TOUS	9 000,00	
ASS MAISON POUR TOUS DES LONGS TRAITS	5 910,00	
ASS MAITRISE DE LA CATHEDRALE	34 806,62	
ASS MAL LUNEE	4 000,00	
ASS MARPA DU VAL DE LOUE	6 000,00	
ASS MASCOT	151 422,40	
ASS MEDIO	9 650,76	
ASS MEILLEURS OUVRIERS DE FRANCE BOURGOGNE FRANCHE COMTE	4 200,00	
ASS MEISTRELLCKAA	5 960,00	
ASS MELAMPO	3 000,00	
ASS MELTING POPOTE	76 438,20	
ASS MI SCENE	10 000,00	
ASS MICRONORA	30 000,00	
ASS MILLE ET UN COUPS DE POUCE	5 000,00	
ASS MILLE FEUILLES	335,00	
ASS MINES DE RAYONS	4 767,38	
ASS MISSION LOCALE BASSIN EMPLOI VESOUL ESPACE JEUNE	128 322,00	
ASS MISSION LOCALE DE BASSIN ET EMPLOI GRAY	91 807,00	
ASS MISSION LOCALE DE L AUXERROIS	138 894,00	
ASS MISSION LOCALE DU BASSIN D EMPLOI DE BESANCON	293 202,00	
ASS MISSION LOCALE DU HAUT DOUBS	170 473,69	
ASS MISSION LOCALE ESPACE JEUNES DE BELFORT DELLE OFFEMONT	238 827,00	
ASS MISSION LOCALE INSERT EMPLOI JEUNES HERICOURT	73 000,67	
ASS MISSION LOCALE INSERT SOCIALE PROF LURE LUXEUIL	161 222,03	
ASS MISSION LOCALE JEUNES NEVERS	138 745,04	
ASS MISSION LOCALE RURALE DES MARCHES DE BOURGOGNE	104 913,85	
ASS MISSION LOCALE SUD JURA ESP JEUNES LONS BLET CHAMP MOREZ ST CLAUDE	2 640,00	
ASS MJC DE BESANCON	37 995,84	
ASS MJC DE CHENOVE - MAISON DES JEUNES ET DE LA CULTURE	9 978,04	
ASS MJC MAISON POUR TOUS CINEMA NUITON	23 000,00	
ASS MOBIL ECO	19 582,39	
ASS MON CLUB ADAPTE 70	553,00	
ASS MONTBARD VENAREY FOOTBALL	5 000,00	
ASS MONTBELIARD BOXE	11 400,00	
ASS MONTCEAU GYM	4 130,00	
ASS MORULA	4 000,00	
ASS MORVAN TERRE DE RESISTANCE	7 000,00	
ASS MORVANDELLE DU CROUX	480,00	
ASS MOTO CLUB BRIENON	7 149,00	
ASS MOTO CLUB DARDON GUEUGNON	15 000,00	
ASS MOTO CLUB DE MACON	3 419,00	
ASS MOUVEMENT FRANCAIS POUR LA QUALITE BOURGOGNE FRANCHE COMTE	38 150,00	
ASS MOUVEMENT IMPACT FRANCE	14 507,00	
ASS MOUVEMENT RURAL DE JEUNESSE CHRETIENNE	1 765,37	

Nom des bénéficiaires	Montant du fonds de concours ou de la subvention (numéraire)	Prestations en nature
ASS MUSICALEMENT VOTRE	6 000,00	
ASS MUSIQUES A SAINT HIPPI ANIM	4 000,00	
ASS MUSIQUES EN PERSPECTIVES	25 000,00	
ASS MYCROSSBOX	17 689,00	
ASS NATATION VESOUL NOIDANS	380,00	
ASS NATIONALE NOUVELLES RURALITES LE GRAND PARI	1 811,71	
ASS NATURE ET TRADITION	6 620,00	
ASS NET IKI	1 231,90	
ASS NOTRE DAME D ORIENT	11 638,26	
ASS NUCLEAR VALLEY	289 495,90	
ASS OBJECTIF EGALITE	2 500,00	
ASS OBJECTIF MEDAILLES	114 000,00	
ASS OBSERVER ET DEPLOYER LES INITIATIVES LOCALES	2 500,00	
ASS ODYSSEE LOISIRS	4 000,00	
ASS OFFICE CENTRAL COOPERATION A L ECOLE 70	500,00	
ASS OFFICE CENTRAL COOPERATION ECOLE DOUBS	500,00	
ASS OFFICE CENTRAL DE LA COOPERATION A L ECOLE	500,00	
ASS OFFICE COMMERCE ARTISANAT COEUR JURA	7 065,20	
ASS OFFICE D ANIMATIONS AILLANTAIS	8 000,00	
ASS OFFICE DE COMMERCE ET D'ARTISANAT DE BRESSE HAUTE SEILE	10 441,81	
ASS OFFICE DE TOURISME DE PUISAYE FORTERRE	1 500,00	
ASS OFFICE MUNICIPAL DES SPORTS DE BELFORT	15 000,00	
ASS OFFICE MUNICIPAL DES SPORTS DE GRAY	15 000,00	
ASS OFFICE MUNICIPAL DU SPORT DE DIJON	2 630,00	
ASS OGEN NOTRE DAME	1 500,00	
ASS OGEN PASTEUR LYCEE POLYVALENT PRIVE	146 136,41	
ASS OIKOS LA MAISON DES CENTRES SOCIOCULTURELS DE BELFORT	3 000,00	
ASS OLYMPIC CANOE KAYAK AUXERROIS	11 559,00	
ASS OMBRADIPETER	2 000,00	
ASS OMNISPORTS SENS'ATION	1 520,00	
ASS ONE WEEK	4 500,00	
ASS ONNO ARCHEO	11 500,00	
ASS OPCO CONSTRUCTYS	156 700,00	
ASS OPCO MOBILITES	90 300,00	
ASS OPERATEUR DE COMPETENCES INTERINDUSTRIEL	308 210,14	
ASS ORCHESTRE SYMPHONIQUE COMMUNAUTE URBAINE	3 000,00	
ASS ORE OUVERTURE RENCONTRES EVOLUTION	22 006,37	
ASS ORGANISATION SELECTION RACE BOVINE VOSGIENNE	4 250,00	
ASS ORGANISME POUR LA PREVENTION ET LA SANTE AU TRAVAIL	540,00	
ASS ORIENTATION TEAM BESANCON	170,25	
ASS OUVERTURE POUR L AIDE AU LIBRE EVEIL	1 000,00	
ASS OXFAM FRANCE	5 000,00	
ASS OXY MORE	1 500,00	
ASS OXYGENE	2 644,00	
ASS PANACEA ENTERTAINEMENT	184 049,20	
ASS PANORAMIC	17 400,00	
ASS PANORAMIC 21	5 000,00	
ASS PANS D'ARTS THEATRE	11 000,00	
ASS PARABOLE	2 000,00	
ASS PARALYSES DE FRANCE	1 162,50	

Nom des bénéficiaires	Montant du fonds de concours ou de la subvention (numéraire)	Prestations en nature
ASS PARAY LE MONIAL CYCLISME	25 300,00	
ASS PARTENAIRE AGRICULTEURS DIFFICULTE	700,00	
ASS PASSE MURAILLE CENTRE DES ARTS DU CIRQUE	7 000,00	
ASS PAYS BEAUNOIS	88 181,06	
ASS PAYS DOLOIS	18 316,83	
ASS PAYS RIOLAIS HANDBALL	4 000,00	
ASS PEIPS	163 519,69	
ASS PENELOPE BARRE	33 302,80	
ASS PEP 71	95 655,00	
ASS PEP CBFC ITEP ST VIT	900,00	
ASS PEP CTRE BOURGOGNE FRANCHE COMTE	39 702,55	
ASS PERIPLES ET CIE	1 500,00	
ASS PETITE FOULE PRODUCTION	7 600,00	
ASS PEUPLES SOLIDAIRES DOUBS	3 500,00	
ASS PEUPLES SOLIDAIRES JURA	10 300,00	
ASS PHOTO MATHE	3 000,00	
ASS PIG NET L ART VIVANT	800,00	
ASS PIGEONS ET HIRONDELLES	19 140,44	
ASS PIRATES CLUB DE SAINT HONORE LES BAINS	10 700,00	
ASS PIROUETTE CACAHUETE	35 000,00	
ASS PLANETE VERTE	9 300,00	
ASS PLANOISE KARATE ACADEMY	17 081,50	
ASS PLEXUS POLAIRE	20 000,00	
ASS PLURI ELLES	22 000,00	
ASS PO MO DRA NAM PHENDEY TSHOGPA	4 000,00	
ASS POLE BFCARE BUSINESS FOR CARE	30 000,00	
ASS POLE DE GERONTOLOGIE INTERREGIONAL BOURGOGNE FRANCE COMTE	60 407,17	
ASS POLE DES MICROTECHNIQUES	461 600,35	
ASS POLE FORMATION INDUSTRIES TECHNOLOGIQUES BOURGOGNE	700 063,97	
ASS POLE RESSOURCES IAE BOURGOGNE FRANCHE COMTE	66 990,13	
ASS POLE VEHICULE DU FUTUR	575 016,07	
ASS POLYMERIS	142 295,10	
ASS POLYVIA FORMATION	2 550,00	
ASS POM POUR OUBLIER LA MISERE	3 470,00	
ASS POUR LA CREATION THEATRALE EUROPEENNE	12 733,40	
ASS POUR LA SAUVEGARDE ET L AMENAGEMENT TOUR SAUSSY	6 000,00	
ASS POUR LE DROIT A L'INITIATIVE ECONOMIQUE	7 000,00	
ASS PREF STES INTEGR INGENIE SYST	50 000,00	
ASS PREFIGURATION BOCAUX ET CO	5 400,00	
ASS PREFIGURATION RECYCLERIE MAICHE	41 060,66	
ASS PREMIER BAISER	2 000,00	
ASS PRO ETF BOURGOGNE FRANCHE COMTE	178 286,29	
ASS PROD'IJ	17 800,00	
ASS PRODUCTEURS GRAINES MOUTARDE	98 240,30	
ASS PROFESSION SPORT ET LOISIRS JURA	22 800,00	
ASS PROFESSION SPORT LOISIRS ANIMATION GROUPEMENT D'EMPLOYEURS 39	10 000,00	
ASS PROFESSIONNELS DU CINÉMA ET DE L AUDIOVISUEL DE BFC	87 000,00	
ASS PROMOTION CULTURE AFRO CARAIBEENNE	5 000,00	
ASS PROMOTION DE L'INFORMATION A MONTRAPON	3 750,00	
ASS PROMOTION ENSEI CATHOLIQUE TECHNIQUE	709 290,31	

Nom des bénéficiaires	Montant du fonds de concours ou de la subvention (numéraire)	Prestations en nature
ASS PROMOTION ET GESTION ECOLE DEUXIEME CHANCE NIEVRE/BGNE - APG E2C	716 015,95	
ASS PROMOUVOIR UNIFIER INITIATIVES SOLIDAIRES	26 000,00	
ASS PUDDING THEATRE	25 000,00	
ASS QUARANTE SEPT DEUX	2 397,04	
ASS RACING BESANCON	36 524,00	
ASS RADIO AMITIE	2 000,00	
ASS RADIO CAMPUS	5 000,00	
ASS RADIO VILLAGES FM	34 645,00	
ASS RAYON LOCAL	600,00	
ASS READY TO GRIMPE	549,00	
ASS REBONDIR	13 650,00	
ASS RECONNAISSANCES IME LES FONTENOTTES	21 441,92	
ASS RECYCLAGE ENVIRONNEMENT VALORISATION INSERTION SOLIDARITE	3 630,00	
ASS RECYCLERIE DE TOUCY	7 830,00	
ASS REGARD SUR L ART	2 500,00	
ASS REGIE DE TERRITOIRE COMMUNAUTE URBAINE CREUSOT MONTCEAU	29 431,32	
ASS REGIE INTER QUARTIERS DE MACON	2 000,00	
ASS REGIE QUARTIERS BASSIN MINIER	19 500,00	
ASS REGIONALE DES ACTEURS DU REEMPLOI BOURGOGNE FRANCHE COMTE	10 000,00	
ASS REGIONALE DES MISSIONS LOCALES BFC	126 937,73	
ASS REGIONALE GENS DU VOYAGE GADJE	7 000,00	
ASS RENAISSANCE DU CHATEAU PONTUS DE TYARD DE BISSY SUR FLEY	2 250,00	
ASS REPAIR CAFE JOIGNY	5 000,00	
ASS REPAIR CAFE VAL DE SAONE	1 820,00	
ASS RESEAU D ECHANGES RECIPROQUES DE SAVOIRS SENONAI	2 227,19	
ASS RESEAU D'INITIATIVES SOLIDAIRES MUTUELLES ET ECOLOGIQUES	17 439,16	
ASS RESEAU DES AGENCES REGIONALES DE L'ENERGIE ET DE L'ENVIRONNEMENT	7 000,00	
ASS RESEAU ENTREPRENDRE BOURGOGNE	10 523,72	
ASS RESEAU NATIONAL DES JUNIORS ASSOCIATIONS - RNJA	15 000,00	
ASS RESEAU VRAC	35 000,00	
ASS RESERVES NATURELLES DE FRANCE	11 718,57	
ASS RESSOURCES ET COMPETENCES	45 000,00	
ASS RESTAURANT DU COEUR DU JURA	34 402,54	
ASS REUSSITE EMPLOI	41 500,00	
ASS RING OLYMPIQUE VALDOYEN	515,00	
ASS RISK	5 000,00	
ASS ROBOTICS VALLEY	11 580,00	
ASS ROTARY CLUB DU CHAROLAIS	1 500,00	
ASS ROUGEMONT LOISIRS	21 754,00	
ASS RUGBY CLUB AUXONNAIS	15 000,00	
ASS RUGBY CLUB VESULIEN	14 373,00	
ASS S UNIR POUR ACCOMPAGNER L ACTION ASSOCIATIVE U3A	15 500,00	
ASS SAINT VIT INFORMATIQUE	24 000,00	
ASS SAINT YAN SCINTILLANT	4 000,00	
ASS SALLE SAINT MICHEL	2 000,00	
ASS SANTE EDUCATION PREVENTION SUR LES TERRITOIRES	10 095,94	
ASS SAONE ET LOIRE TOUR ORGANISATION	4 345,00	
ASS SCE SANTE TRAV BAT TP INDUS CONNEX C.O	147,50	
ASS SCENES OCCUPATIONS	3 000,00	
ASS SECOURS CATHOLIQUE - DELEGATION DE COTE D OR	8 720,43	



Nom des bénéficiaires	Montant du fonds de concours ou de la subvention (numéraire)	Prestations en nature
ASS SECOURS POPULAIRE FRANCAIS	28 271,00	
ASS SECOURS POPULAIRE FRANCAIS FEDERATION DU JURA	5 200,00	
ASS SEMEURS DU POSSIBLE	41 255,92	
ASS SENS FICTION	3 000,00	
ASS SENS VOLLEY 89	70 000,00	
ASS SENTIERS	3 184,00	
ASS SEPHAROS	3 000,00	
ASS SERRE VIVANTE	1 900,00	
ASS SERVICE COMPRIS	91 000,00	
ASS SERVICE DE REMPLACEMENT 21	35 768,00	
ASS SERVICE DE REMPLACEMENT BFC	20 000,00	
ASS SESAME AUTISME FRANCHE COMTE	390,00	
ASS SIGOGNE BFC	224 403,98	
ASS SINAPS SOUTIEN INSERTION ACTIVITÉ PHYSIQUES SPORTIVES	1 553,00	
ASS SINGALLMUSIC	5 000,00	
ASS SITE REMARQUABLE DU GOUT DE FOUGEROLLES	574,26	
ASS SKI CLUB DE LA PLANCHE DES BELLES FILLES	182,00	
ASS SKI CLUB DU LIZON	1 192,00	
ASS SKI CLUB VERRIERES LA CLUSE	1 000,00	
ASS SMBS REMPART BOURGOGNE FRANCHE COMTE	58 749,08	
ASS SOCIETE DE CONCOURS HIPPIQUES DU PAYS DE SAULIEU	4 000,00	
ASS SOCIETE DE TIR DE LA MIOTTE BELFORT	151,72	
ASS SOCIETE DES COURSES DE VITTEAUX	20 000,00	
ASS SOCIETE FRANCAISE DES MICROTECHNIQUES ET DE CHRONOMETRIE	22 000,00	
ASS SOCIETE FRANCAISE STOMATOLOGIE CHIRURGIE MAXILLO FACIALE CHIRUR	4 625,00	
ASS SOELIS	85 000,00	
ASS SOELIS EMPLOI PARTAGE	77 619,50	
ASS SOLAU ET CIE	4 000,00	
ASS SOLIDARITE AVEC TOUT E S LES IMMIGRE E S ASTI	9 737,39	
ASS SOLIDARITE ENFANCE CAMEROUN	6 490,00	
ASS SOLIDARITE PAYSANS HAUTE SAONE	460,00	
ASS SOLIHA 89 58	52 000,00	
ASS SOLIHA AIS 25 ET 21	9 343,60	
ASS SOLIHA JURA SAONE ET LOIRE	27 502,00	
ASS SOS MEDITERRANEE FRANCE	50 000,00	
ASS SPECTACLE HISTORIQUE D AUTUN	10 000,00	
ASS SPECTACLES DU MONDE	10 447,00	
ASS SPORTING CLUB DE LURE	1 400,00	
ASS SPORTING FUTSAL BESANCON	11 559,00	
ASS SPORTIVE BEAUNOISE	3 000,00	
ASS SPORTIVE CLAMECYCOISE DE FOOTBALL	4 530,79	
ASS SPORTIVE CULTURELLE DES BORDES	6 790,00	
ASS SPORTIVE CULTURELLE SAINT APOLLINAIRE	3 900,00	
ASS SPORTIVE DE GARCHIZY	3 167,00	
ASS SPORTIVE DE PRUNEVILLE	35 125,00	
ASS SPORTIVE GOLF DU PRE LAMY	10 000,00	
ASS SPORTIVE LA CHARITE POUQUES RUGBY	11 940,00	
ASS SPORTS DEFI SI T ES CAP JE TE SUIS	3 225,00	
ASS SPORTS REUNIS DELLOIS SECTION TENNIS	182,00	
ASS STADE DIJONNAIS COTE D OR	45 000,00	

Nom des bénéficiaires	Montant du fonds de concours ou de la subvention (numéraire)	Prestations en nature
ASS STE DIJONNAISE DE L ASSISTANCE PAR LE TRAVAIL SDAT	93 306,33	
ASS STUDIO CINE	4 000,00	
ASS SUD NIVERNAIS DECIZE HANDBALL	11 008,00	
ASS SUPERLUNE	3 900,00	
ASS SUR LES TRACES DU LOUP	10 318,50	
ASS SYNOKSIN	1 800,00	
ASS SYNTAXE ERREUR 2.0	10 500,00	
ASS TAMBOUR BATTANT	2 000,00	
ASS TANDEM CLUB DIJONNAIS	1 089,00	
ASS TANT A	600,00	
ASS TEAM HANDBIKE COMTOIS	586,00	
ASS TENNIS CLUB	182,00	
ASS TENNIS CLUB DE BEAUNE	73 885,00	
ASS TENNIS CLUB DES BOIS DE NORGES	10 000,00	
ASS TENNIS CLUB DU BASSIN DE LONS LE SAUNIER	1 814,00	
ASS TENNIS CLUB DU CREUSOT	182,00	
ASS TENNIS CLUB MAILLOT SAINT CLEMENT	240,00	
ASS TERRABITAT	5 030,00	
ASS THEATRE DE L ACCALMIE	3 000,00	
ASS THEATRE DE L ESPOIR - CIE PIERRE LAMBERT	2 130,00	
ASS THEATRE DE L UNITE ET CIE	50 000,00	
ASS THEATRE EDWIGE FEUILLERE	86 758,00	
ASS THEATRE ET FETES EN ARC (ATFA)	9 975,60	
ASS THEATRE GRANIT SCENE NAT DE BELFORT	141 900,00	
ASS TO ET MA POUR LA QUINTETTE TETES DE CHIEN	8 000,00	
ASS TOMBOLO PRESSES	4 527,00	
ASS TOUCY ENTRAIDE	4 550,00	
ASS TOUCY NEMA	1 500,00	
ASS TOUT SIMPLEMENT NOUS	2 500,00	
ASS TRALALERE PETITE ECOLE D EVEIL A LA SENSIBILITE MUSICALE	7 000,00	
ASS TRANS ORGANISATION	65 000,00	
ASS TRANSITIONS PRO BOURGOGNE FRANCHE COMTE	640 000,00	
ASS TREMPLIN	24 488,80	
ASS TREMPLIN HOMME ET PATRIMOINE	24 780,03	
ASS TRICYCLIQUE DOL	27 000,00	
ASS U.S. FROTEY LES VESOUL	1 000,00	
ASS UA PEEP FRANCHE COMTE	4 465,00	
ASS UCS GYMNASIQUE	4 349,00	
ASS UME THEATRE	4 800,00	
ASS UN PONT POUR UN PUIIS	15 000,00	
ASS UN SINGE EN HIVER	1 000,00	
ASS UN TOUR EN TERRE DU JURA UTTJ	5 000,00	
ASS UNAT BRGNE FRANCHE COMTE	39 800,00	
ASS UNE CHANCE POUR TOUS	1 118,00	
ASS UNION DES EMPLOYEURS DE L ECONOMIE SOCIALE ET SOLIDAIRE	15 000,00	
ASS UNION DES INDUSTRIES ET METIERS DE LA METALLURGIE BOURGOGNE	29 070,32	
ASS UNION NATIONALE DU SPORT SCOLAIRE	68 040,00	
ASS UNION PONGISTE CREUSOT VARENNES	422,00	
ASS UNION REGIONALE DE LOUVETERIE DE BOURGOGNE FRANCHE COMTE	11 000,00	
ASS UNION REGIONALE DES ASSOCIATIONS DES COMMUNES FORESTIERES	199 307,42	

Nom des bénéficiaires	Montant du fonds de concours ou de la subvention (numéraire)	Prestations en nature
ASS UNION REGIONALE DES CENTRES SOCIAUX DE BOURGOGNE FRANCHE COMTE	14 547,00	
ASS UNION REGIONALE DES FROMAGES D APPELLATION D ORIGINE COMTOIS	2 999,08	
ASS UNION REGIONALE HABITAT JEUNES BOURGOGNE FRANCHE COMTE	9 653,60	
ASS UNION SPORTIVE CHEMINOTE	1 000,00	
ASS UNION SPORTIVE DES CHEMINOTS DE SENS	2 500,00	
ASS UNIS CITE	125 000,00	
ASS UNITED SCHOOLS	7 000,00	
ASS UNREP BOURGOGNE	104 112,23	
ASS URCPJE	345 707,37	
ASS USC ESPRIT BAD COSNE SUR LOIRE	298,00	
ASS USC TIR A L ARC 1ERE COMPAGNIE CHARITE SUR LOIRE	248,00	
ASS VALORISATION DU BOIS DES TERRITOIRES DU MASSIF CENTRAL	4 863,50	
ASS VBD MANIFESTATION LES VOLONTAIRES DE BELLE DEFENSE	2 890,00	
ASS VELO CLUB DES CANTONS DE MORTEAU MONTBENOIT	23 000,00	
ASS VELO CLUB DOLOIS	9 838,00	
ASS VELOCAMPUS BESANCON	1 000,00	
ASS VELOCE	2 239,00	
ASS VELOCITE PAYS DE MONTBELIARD	500,00	
ASS VERT DE TERRE	36 516,93	
ASS VESOUL BOXE HORIZON	4 000,00	
ASS VESOUL RACING CLUB FOOTBALL	1 500,00	
ASS VILL ART	30 227,20	
ASS VILLAGE ENFANTS PIERRE ET PAULE SAURY	30 000,00	
ASS VILLAGES SOLIDAIRES ENTRE MACONNAIS ET CHAROLAIS	2 805,00	
ASS VISITES DES MALADES EN ETS HOSPITALIERS	2 245,00	
ASS VITAGORA	737 965,92	
ASS VIVRE DANS LE FEU	3 500,00	
ASS VOIR AU TOGO	7 000,00	
ASS VOLCANO DE NUITS	1 000,00	
ASS VOLLEY BALL	4 502,00	
ASS VOLLEY BALL CLUB CHALON	4 496,34	
ASS VOLODALEN	1 500,00	
ASS VORTEX	12 800,00	
ASS VOUH VOUE	4 000,00	
ASS VYV LES SOLIDARITES	24 650,00	
ASS WHY NOTE	40 800,00	
ASS WIR	3 500,00	
ASS WORKS COMPAGNIE PITOISET DIJON	5 000,00	
ASS WORLDSKILLS FRANCE EVENTS	6 609,00	
ASS. 26000 COUVERTS	24 000,00	
ASS. A.R.M.O. - COMPAGNIE JEROME THOMAS	40 000,00	
ASS. ACCUEIL PAYSAN BOURGOGNE	10 500,17	
ASS. ACTES - CINEMA L ETOILE	3 000,00	
ASS. ACTIVE	80 708,15	
ASS. AGENCE LOCALE DE L ENERGIE DE LA NIÈVRE	77 003,63	
ASS. ALLIANCE DIJON ARC VOILE - ADAV	205,88	
ASS. AM SPORT	8 000,00	
ASS. ANIM ARENES	2 000,00	
ASS. ARCADE	22 000,00	

Nom des bénéficiaires	Montant du fonds de concours ou de la subvention (numéraire)	Prestations en nature
ASS. ARTISANS BOIS MORVAN	5 540,32	
ASS. AU CHARBON	19 821,60	
ASS. AUX QUATRE VENTS DE L ART - ACPY	3 500,00	
ASS. BEACH SPORT DIJON	3 500,00	
ASS. CELAVAR AUVERGNE	9 619,50	
ASS. CHAROLAIS DE BOURGOGNE	40 000,00	
ASS. CIRQ ONFLEX	50 000,00	
ASS. CLIN D OEIL	2 500,00	
ASS. CLUB SPORTIF BEAUNOIS	39 865,00	
ASS. CLUB SPORTIF NUITON	35 624,44	
ASS. COMMUNIQUER LIRE ECRIRE FORMER	44 300,00	
ASS. COMPAGNIE DU COLEOPTERE	2 000,00	
ASS. COMPAGNIE MANIE	13 600,00	
ASS. CREUSOT TRIATHLON	12 000,00	
ASS. CROIX ROUGE FRANCAISE - INSTITUT DE FORMATION	10 751,17	
ASS. D EDUCATION POPULAIRE DES CAMPANETTES	2 223,70	
ASS. DE GESTION CFA SUPERIEUR DE BGNE - CFA SUPERIEUR DE BOURGOGNE	123 538,50	
ASS. DELIRIQUE	7 200,00	
ASS. DES AMIS DE RATILLY	13 000,00	
ASS. DES ECLAIREURS ET ECLAIREUSES DE FRANCE	5 195,20	
ASS. DREAM	2 269,00	
ASS. DU RALLYE AUTOMOBILE DE LA COTE CHALONNAISE	3 250,00	
ASS. DYSLEXCIRQUE	3 000,00	
ASS. ELAN CHALON	40 595,00	
ASS. ENSEMBLE LA FENICE	17 000,00	
ASS. ESOX LUCIUS	12 000,00	
ASS. ESPACE SAINT EX - FOYER DES JEUNES TRAVAILLEURS AUTUNOIS	30 000,00	
ASS. EUROFOREST	19 894,08	
ASS. FESTIVAL EN OTHE	24 500,00	
ASS. FOIRE DE MONTBARD	5 000,00	
ASS. FOYER RURAL LES AMIS DE LA MACHINE AGRICOLE ANCIENNE - FRAMAA	5 000,00	
ASS. GILLES BINCHOIS	7 500,00	
ASS. GRAND CHALON SPORT ADAPTE	1 653,00	
ASS. GUILLAUME DUFAY - RENCONTRES MUSICALES DE BEAUNE	236 494,50	
ASS. HANDICAPABLES	672,00	
ASS. HANDISPORT AUXERRE	1 581,00	
ASS. HANDISPORT RESSOURCES DE COTE D OR	1 548,00	
ASS. HERVE CHAUSSARD ET THE WILL CORPORATION	3 000,00	
ASS. INSTITUT CHAROLAIS	9 399,00	
ASS. INTERFACE	58 520,00	
ASS. IREPS INSTANCE REG. EDUCATION PROMOTION SANTE BOURGOGNE FC	39 600,00	
ASS. IRTISS -INSTITUT REGIONAL SUPERIEUR DU TRAVAIL EDUCATIF ET SOCIAL	13 825,12	
ASS. LA CHARITE BASKET 58	15 000,00	
ASS. LA COURSIVE BOUTARIC	28 541,98	
ASS. LA FUTAIE IRRÉGULIÈRE	41 600,00	
ASS. LA MEMOIRE MEDIEVALE	6 277,46	
ASS. LA PEDALE SEMUROISE	1 000,00	
ASS. LE COLLECTIF CHALONNAIS POUR LA SOLIDARITE INTERNATIONNALE	1 410,00	
ASS. LE PONT	4 705,95	
ASS. LE TEMPS DES LIVRES	40,00	

Nom des bénéficiaires	Montant du fonds de concours ou de la subvention (numéraire)	Prestations en nature
ASS. LEO LAGRANGE CENTRE EST	3 000,00	
ASS. LES ALENTOURS REVEURS	32 000,00	
ASS. LES ARCHERS AUXONNAIS	219,00	
ASS. LES ENCLUMES	5 000,00	
ASS. LES FILMS DU TILLEUL	2 000,00	
ASS. LES MUSICAVES	8 000,00	
ASS. LES TRAVERSEES BAROQUES	10 000,00	
ASS. LIRE EN PAYS AUTUNOIS	2 000,00	
ASS. LIVRALIRE (ANC LIVRE ET LIRE)	5 000,00	
ASS. MAISON DU PATRIMOINE ORAL	50 000,00	
ASS. MARCYNEMA	6 000,00	
ASS. METALVOICE	42 000,00	
ASS. MISSION MOBILITE	39 060,80	
ASS. NIVERNAISE D ACCUEIL ET DE REINSERTION - ANAR	29 470,00	
ASS. OPOPOP	1 400,00	
ASS. ORCHESTRE DIJON BOURGOGNE - CAMERATA	165 100,00	
ASS. PARTENARIAT NORD SUD BOURGOGNE/MALI	17 010,00	
ASS. PEPETE LUMIERE	6 000,00	
ASS. PLAN 9	25 032,90	
ASS. PLONGEURS DU LOUHANNAIS	6 166,00	
ASS. POTIERS CREATEURS DE PUISAYE	3 000,00	
ASS. POUR LA PROMOTION DES PRODUITS GOURMANDS DU GRAND MORVAN	1 000,00	
ASS. POUR LA PROMOTION TOURISTIQUE DU VIN ET DU LIVRE EN BOURGOGNE	18 000,00	
ASS. POUR LA SAUVEGARDE DU PATRIMOINE PAYSAGER AUTOUR DE BAIGNEUX	1 785,08	
ASS. POUR UN CENTRE DE CONFERENCES INTERNATIONALES DE CLUNY - CCIC	63 615,60	
ASS. POURSUITE	3 527,45	
ASS. PROFESSION SPORT YONNE	6 500,00	
ASS. PROMOTION MOTONAUTIQUE CHALONNAISE	1 379,00	
ASS. PULSART	2 500,00	
ASS. RADIO CACTUS	2 186,83	
ASS. REGION. D'INTEGRATION SOCIALE ET PROF. DES PERSONNES HANDICAPEES	12 000,00	
ASS. REZO FET ART	5 000,00	
ASS. ROLLER CLUB NIVERNAIS	211,00	
ASS. RUGBY CLUB XV CHAROLAIS BRIONNAIS	25 000,00	
ASS. SCENI QUA NON	44 435,29	
ASS. SOCIETE DES AMIS DE LA PETANQUE DE BOURBON LANCY	2 400,00	
ASS. SOLIDARITE BURKINA	4 800,00	
ASS. SPORTIVE DES SOURDS MUETS DE SAONE ET LOIRE	1 510,00	
ASS. SPORTIVE ET CULTURELLE DU PAYS D OTHE	1 201,00	
ASS. SPORTIVE ET D OXYGENATION DU MONT DE REME	1 500,00	
ASS. SPORTONS NOUS BIEN	615,00	
ASS. SPRINTER CLUB OLYMPIQUE DE DIJON	40 956,25	
ASS. TECHNOPOLE AGRO-ENVIRONNEMENT (TAE)	97 147,91	
ASS. TRAIT D UNION 58	2 500,00	
ASS. TRAJECTOIRE RESSOURCES	42 848,39	
ASS. UNION FRANCAISE CENTRES DE VACANCES - UFCV	14 547,00	
ASS. UNION REGIONALE DES CIDFF DE BOURGOGNE	4 000,00	
ASS. US TENNIS MARCIGNY	298,00	
ASS. VELO CLUB DE CLAMECY	211,00	
ASS. VINIPOLE SUD BOURGOGNE	15 913,00	

Nom des bénéficiaires	Montant du fonds de concours ou de la subvention (numéraire)	Prestations en nature
ASS. YOUZ	12 885,60	
ASS. ZUTIQUE PRODUCTIONS	19 500,00	
ASS.VELO CLUB DE TOUCY	4 000,00	
ASSO CONCEPT	4 693,43	
ASSOC 1901 ECOLES DU MONDE	18 500,00	
ASSOC PAPILLONS BLANCS	765,00	
ASSOC SPORTIVE ST USAGE ST JEAN LOSNE	11 971,50	
ASSOC. TRAITEM RECYCLAGE INSERTION	21 186,20	
ASSOCIATION AGORA SPORTS LOISIRS	2 108,00	
ASSOCIATION AIIS INTER MAIDE	15 817,00	
ASSOCIATION ANI NOMADE	46 000,00	
ASSOCIATION ANIMATION VACANCES LOISIRS	7 000,00	
ASSOCIATION ATLAS SOUTENIR LES COMPETENCES	41 500,00	
ASSOCIATION AVENIR DES JEUNES FILLES DE DAPAONG	14 000,00	
ASSOCIATION BOEUF DE CHAROLLES	35 751,49	
ASSOCIATION CANOE KAYAK PONT DE ROIDE	1 687,00	
ASSOCIATION CENTRE DE LOISIRS DE TOUCY "LES P'TITS LAROUSSE"	3 500,00	
ASSOCIATION CENTRE SOCIAL MON TSAUCHE LES SETTONS	9 494,82	
ASSOCIATION CLUB SAUVEGARDE DE BESANCON	20 000,00	
ASSOCIATION COLLIN'ART	6 600,00	
ASSOCIATION COMITE DEPARTEMENTAL HANDISPORT DU JURA	3 000,00	
ASSOCIATION CREEZ COMME ELLES	493,15	
ASSOCIATION CREUSOT BOURGOGNE SOLIDARITE SAHEL NIGER	5 180,00	
ASSOCIATION CULTURES INDEPENDANTES DIJON	12 236,97	
ASSOCIATION CYCLISTE CHAMPAGNOLAISE	219,00	
ASSOCIATION D HYGIENE SOCIALE DE FRANCHE COMTE	37 954,00	
ASSOCIATION DE DEVELOPPEMENT DE L APICULTURE EN FRANCHE COMTE ADA FC	47 039,10	
ASSOCIATION DE FORMATION A LA COMPTABILITE ET A LA GESTION DU DOUBS	3 000,00	
ASSOCIATION DE GESTION DE L ECOLE SAINT JOSEPH	8 335,00	
ASSOCIATION DE GESTION LP PRIVE STE MARIE GRAY	14 866,80	
ASSOCIATION DE LA SEIGNE DES BARBOUILLONS	15 033,71	
ASSOCIATION DE PREFIGURATION AGENCE LIVRE ET LECTURE BFC	532 115,32	
ASSOCIATION DEFI	22 599,20	
ASSOCIATION DES COMPAGNONS DU DEVOIR ET DU TOUR DE FRANCE	524 044,19	
ASSOCIATION DES ENTREPRENEURS DE L'AGROALIMENTAIRE	2 880,00	
ASSOCIATION DIOCESAINE D'AUTUN	4 500,00	
ASSOCIATION DOUBS SUD ATHLETISME	3 000,00	
ASSOCIATION DU CENTRE DE BEAUMOTTE	12 550,00	
ASSOCIATION DU CHATEAU D'EPOISSES	9 104,87	
ASSOCIATION DU LIVRE ET AUTEURS COMTOIS ALAC	6 000,00	
ASSOCIATION DU PAYS DES SEPT RIVIERES	16 798,40	
ASSOCIATION ECOLE DE MUSIQUE MODERNE ET AMPLIFIEE	5 000,00	
ASSOCIATION ENTENTE VOLLEY BEAUCOURT SOCHAUX PAYS DE MONTBELIARD	2 600,00	
ASSOCIATION ENTREPRISE A BUT D EMPLOI 58	40 000,00	
ASSOCIATION ETAB PERS AGEES DEPEND PLATANES	660,00	
ASSOCIATION FABLAB DES TROIS LAPINS	1 500,00	
ASSOCIATION FAMILIALE DE GESTION DU LTP JEANNE D ARC	13 052,50	
ASSOCIATION FAR-EST - FEDERATION DES ARTS DE LA RUE DU GE	1 000,00	

Nom des bénéficiaires	Montant du fonds de concours ou de la subvention (numéraire)	Prestations en nature
ASSOCIATION FEDERATIVE FRANCAISE DES SPORTIFS TRANSPLANTES ET DIALYSES	1 500,00	
ASSOCIATION FESTI VAL DE SEINE	3 000,00	
ASSOCIATION FIBOIS BOURGOGNE FRANCHE COMTE	350 797,23	
ASSOCIATION FOOTBALL CLUB CHAMPAGNOLE	15 000,00	
ASSOCIATION FOYER DES JEUNES TRAVAILLEURS	7 000,00	
ASSOCIATION FOYER RURAL DE PRENOVEL LES PIARDS	18 053,00	
ASSOCIATION FRIP VIE	106 886,28	
ASSOCIATION GRAND DOLE RUGBY	4 960,80	
ASSOCIATION HANDBALL CLUB AUXERROIS	2 922,00	
ASSOCIATION HORS LIMITES	8 000,00	
ASSOCIATION INFORMATION DOCUMENTATION EDUCATION	1 250,00	
ASSOCIATION INNOV SPORT	980,00	
ASSOCIATION JEANNE D ARC	338,00	
ASSOCIATION L ARRIERE PAYS	7 500,00	
ASSOCIATION L'ECOLE BUISSONNIERE	60 628,80	
ASSOCIATION LA BANDE A JUJU	298,00	
ASSOCIATION LA CHAPELLE HARMONIQUE	2 000,00	
ASSOCIATION LA FABRIQUE EMPLOI ET TERRITOIRES	170 472,50	
ASSOCIATION LA FLECHE ARBOUANAISE	166,00	
ASSOCIATION LA GROSSE ENTREPRISE ET SES 120 PETITS	3 000,00	
ASSOCIATION LA RECYCLADE	12 000,00	
ASSOCIATION LE LIEN	1 410,00	
ASSOCIATION LE SABOT DE BOURGOGNE	14 549,55	
ASSOCIATION LE SOLEIL BRILLE POUR TOUT LE MONDE	8 233,00	
ASSOCIATION LES ACCORDS DU LION D OR	3 188,39	
ASSOCIATION LES BOUCLES DU VAL DE SAONE	1 000,00	
ASSOCIATION LES CLEFS DE ROCHEFORT	40 857,98	
ASSOCIATION LES PETITS PEUT ON	9 306,48	
ASSOCIATION LES TIC TAC MAICHOIS	1 655,00	
ASSOCIATION LES TRITONS	942,50	
ASSOCIATION LES VALORISTES BOURGUIGNONS	40 305,17	
ASSOCIATION MAISON POUR TOUS	4 825,41	
ASSOCIATION MISSION LOCALE SUD JURIA	196 242,86	
ASSOCIATION MONTCEAU OLYMPIC NATATION	15 000,00	
ASSOCIATION NA	72 000,00	
ASSOCIATION NATIONALE CHEVAL DE TRAIT COMTOIS ANCTC (SECC)	32 264,97	
ASSOCIATION OCAPAT	119 888,00	
ASSOCIATION OFFICE DE TOURISME SUD BOURGOGNE	15 599,50	
ASSOCIATION OLYMP SPORT LOISIRS	1 956,00	
ASSOCIATION OPCO ENTREPRISES DE PROXIMITE	94 800,00	
ASSOCIATION OPCO UNIFORMATION	100 550,00	
ASSOCIATION PALENTE BESANCON HAND BALL	14 241,45	
ASSOCIATION PATRONAGE LAIQUE PAUL BERT	1 106,97	
ASSOCIATION PEP 39	2 645,24	
ASSOCIATION PEP 90	238,90	
ASSOCIATION PIMMS BOURGOGNE DU SUD	17 262,60	
ASSOCIATION PLUSPORT MORTEAU	507,00	
ASSOCIATION POUR LA PROMOTION DU SITE DU MOULIN DE MAUPERTUIS	5 000,00	

Nom des bénéficiaires	Montant du fonds de concours ou de la subvention (numéraire)	Prestations en nature
ASSOCIATION POUR LE DEVELOPPEMENT ET L ANIMATION DE LA PETITE MONTAGNE	44 358,06	
ASSOCIATION PRODUIRE, S'ALIMENTER, REUNIR, CREER	7 801,42	
ASSOCIATION REGIONALE PECHE BOURGOGNE FRANCHE COMTE	40 000,00	
ASSOCIATION RES URGENCE	6 162,00	
ASSOCIATION REZO NANCES	2 000,00	
ASSOCIATION SAINT MICHEL LE HAUT	4 125,00	
ASSOCIATION SAINT VIT CANOE KAYAK	11 440,00	
ASSOCIATION SECOURS POPULAIRE FRANCAIS	1 097,58	
ASSOCIATION SOCIETE ASTRONOMIQUE DE BOURGOGNE	1 277,64	
ASSOCIATION SOLIDARITE PAYSANS FRANCHE COMTE	57 228,14	
ASSOCIATION SPORT ADAPTE LOISIRS	5 040,00	
ASSOCIATION SPORTIVE DES PTT BESANCON	1 000,00	
ASSOCIATION SPORTIVE EDUCATIVE POUR HANDICAPES MENTAUX 21	1 774,00	
ASSOCIATION SPORTIVE MACONNAISE RUGBY	55 865,95	
ASSOCIATION SPORTIVE MONTBELIARD NATATION	3 635,07	
ASSOCIATION SPORTIVE MUNICIPALE BELFORT NATATION	7 000,00	
ASSOCIATION SPORTIVE MUNICIPALE BELFORT VITESSE	648,00	
ASSOCIATION TENNIS DE TABLE RONCHAMPOIS	182,00	
ASSOCIATION TOQUE DE TANGO	1 500,00	
ASSOCIATION TOUT ANIM	70,00	
ASSOCIATION TUTELAIRE DE HTE SAONE	375,00	
ASSOCIATION VELO LOISIRS NANCRAI	910,00	
ASSOCIATION ZUMBO	2 500,00	
ASSOCIATION FAMILIALE DE GESTION DU LYCEE FRANCOIS XAVIER	235 732,61	
ATELIER DE DANSE D AUTUN	1 139,00	
ATELIER EXIL	3 000,00	
ATFC DE BOURGOGNE FRANCHE COMTE	10 785,00	
AUJOURD HUI A DEMAIN CREAT MUSIC CLUNY	8 790,60	
AUTOUR DE BUXY EN FETE	2 500,00	
BANQUE ALIMENTAIRE DE FRANCHE COMTE	56 500,00	
BATI EMPLOI	10 913,92	
BELFORT ATHLE	219,00	
BFC ANGELS	7 000,00	
BGE NIEVRE	37 615,36	
BIVB - BUREAU INTERPROFESSIONNEL DES VINS DE BOURGOGNE	20 000,00	
BMX BESANCON	105 191,11	
BOUTIQUE DE GESTION DE FC	227 885,18	
BUREAU INFORMATION JEUNESSE DE LA NIEVRE	7 843,93	
C.I.B.C. 71 - CENTRE INTERINSTITUTIONNEL DE COMPETENCES BGNE DU SUD	97 849,95	
CENTRE CULTUREL DANJOUTIN	182,00	
CENTRE D ANIMATION HAUT DOUBS CAHD	29 597,50	
CENTRE D ART VIVANT - MA SCENE NATIONALE PAYS DE MONTBELIARD	225 000,00	
CENTRE D ETUDES MEDIEVALES ST GERMAIN	2 087,64	
CENTRE D INFORMATION DES DROITS DES FEMMES ET DES FAMILLES CIDFF 39	4 000,00	
CENTRE D INFORMATION DES DROITS DES FEMMES ET DES FAMILLES CIDFF 70	4 420,00	
CENTRE D INFORMATION DES DROITS DES FEMMES ET DES FAMILLES CIDFF 90	31 598,59	
CENTRE DE SAUVEGARDE OISEAUX SAUVAGES - CSOS	13 600,00	
CENTRE FORMATION BOURGOGNE FRANCHE COMTE	42 773,94	
CENTRE FRANCOPHONIE DE BOURGOGNE	4 900,00	



Nom des bénéficiaires	Montant du fonds de concours ou de la subvention (numéraire)	Prestations en nature
CENTRE IMAGE MJC MONTBELIARD	32 110,69	
CENTRE LOISIRS DU BARBOUX	43 058,33	
CENTRE OMNISPORTS PIERRE CROPPET	18 900,75	
CENTRE REG D ETUDES ET D ACTIONS SUR LES HANDICAPS ET INADAPTATIONS	41 710,00	
CENTRE REGIONAL D INFORMATION JEUNESSE DE BOURGOGNE FRANCHE COMTE	546 252,96	
CENTRE REGIONAL DU JAZZ	100 000,00	
CENTRE SOCIAL DE FOURCHAMBAULT	5 000,00	
CENTRE SOCIAL DE SAINT LEGER DES VIGNES	12 000,00	
CENTRE SOCIAL ESCAPADE	47 599,82	
CENTRE SOCIAL LA PASSERELLE	7 000,00	
CER FRANCE BOURGOGNE FRANCHE COMTE	32 864,38	
CERCLE LAIQUE DIJONNAIS	3 780,00	
CERCLE NAUTIQUE CHALONNAIS	14 707,50	
CFA DE L INDUSTRIE 21 71 CFAI 21 71	331 150,30	
CFA DE L INDUSTRIE DU NORD DE LA FRANCHE COMTE CFAI	259 550,45	
CFA HILAIRE DE CHARDONNET	298 535,26	
CFA INTERPROFESSIONNEL DE L YONNE - CIFA AUXERRE	618 339,50	
CFA LES ARCADES	57 662,00	
CFA PAYS MONTBELIARD	38 589,00	
CFA REGIONAL DES MAISONS FAMILIALES RURALES DE FRANCHE COMTE	67 978,00	
CFA REGIONAL MAISONS FAMILIALES RURALES DE BOURGOGNE	210 029,32	
CFA ST BENIGNE	30 618,00	
CHAMBRE REGIONALE DE L ECONOMIE SOCIALE ET SOLIDAIRE BFC	149 918,79	
CHAMOIS ENVIRONNEMENT RECYCLAGE	108 080,80	
CHANTIER ECOLE BOURGOGNE FRANCHE COMTE	26 523,16	
CHANTIERS ENVIRONNEMENT	329,66	
CIBC 25 BESANCON	30 300,00	
CINEMA CLUB JACQUES BECKER (CERF)	13 359,00	
CITES DE CARACTERE DE BOURGOGNE FRANCHE COMTE	11 646,38	
CLAJ CLUB DE LOISIRS ET D ACTION DE LA JEUNESSE FRANCHE COMTE	21 197,50	
CLUB AVENIR SAINT GEORGES SUR BAULCHES	9 687,00	
CLUB CYCLISTE D ETUPES	8 000,00	
CLUB UNESCO DE MIGNOVILLARD	380,00	
CLUSTER ECO CHANTIERS	57 400,00	
COCB - CLUB OLYMPIQUE CREUSOT BOURGOGNE	1 000,00	
COLLECTIF TEXTILE FRANC COMTOIS CTFC	5 214,10	
COMITE BOURGUIGNON D AMITIE FRANCO AFGHANE DE BOURG. AFRANE BOURGOGNE	4 375,00	
COMITE CENTRAL A.J.A. OMNISPORTS(ASS. DE LA JEUNESSE AUXERROISE)	5 277,00	
COMITE CUISEUX PAYS DES PEINTRES	4 000,00	
COMITE D ANIMATION ET CULTURE MONTAGNY	1 358,62	
COMITE DE BOURGOGNE FRANCHE COMTE DE LUTTE	28 000,00	
COMITE DE COTE D OR DE HANDBALL	14 877,00	
COMITE DE LA NIEVRE DE PETANQUE	3 952,00	
COMITE DEP. OLYMPIQUE ET SPORTIF DE LA NIEVRE - CDOS 58	15 000,00	
COMITE DEP. OLYMPIQUE SPORTIF DE COTE D OR -CDOS 21	4 350,00	
COMITE DEPARTEMENTAL D AVIRON DU JURA	2 566,00	
COMITE DEPARTEMENTAL D EQUITATION DE HAUTE SAONE	5 000,00	
COMITE DEPARTEMENTAL DE BASKETBALL DE COTE D OR	2 608,32	
COMITE DEPARTEMENTAL DE SAUVETAGE ET DE SECOURISME DE COTE D OR	5 000,00	

Nom des bénéficiaires	Montant du fonds de concours ou de la subvention (numéraire)	Prestations en nature
COMITE DEPARTEMENTAL DU TOURISME DU JURA	7 725,00	
COMITE DEPARTEMENTAL HANDBALL DU JURA	7 000,00	
COMITE DEPARTEMENTAL OLYMPIQUE ET SPORTIF	7 000,00	
COMITE DEPARTEMENTAL UFOLEP DE L YONNE	16 650,00	
COMITE DEPARTEMENTAL USEP DE L'YONNE	7 000,00	
COMITE DES FETES ET DE JUMELAGE DE RONCHAMP	1 000,00	
COMITE DU DOUBS TENNIS DE TABLE	24 900,00	
COMITE FCPE DE ACADEMIE DE BESANCON	9 250,00	
COMITE INTERPROFESSIONNEL DES VINS DU JURA	40 200,00	
COMITE INTERPROFESSIONNEL GRUYERE COMTE / CIGC	200 000,00	
COMITE REG. DU SPORT AUTOMOBILE BOURGOGNE - FRANCHE-COMTE	5 000,00	
COMITE REGIONAL AERONAUTIQUE BOURGOGNE FRANCHE COMTE	7 600,00	
COMITE REGIONAL BOURGOGNE FRANCHE COMTE DE LA FED FRANC CLUBS ALPINS M	4 000,00	
COMITE REGIONAL BOURGOGNE FRANCHE COMTE HANDISPORT	41 500,00	
COMITE REGIONAL D EQUITATION BOURGOGNE FRANCHE COMTE	37 416,10	
COMITE REGIONAL DE BOURGOGNE FRANCHE COMTE DE CYCLISME	60 750,00	
COMITE REGIONAL DE BOURGOGNE FRANCHE COMTE DE PETANQUE ET JEU PROVENC	8 300,00	
COMITE REGIONAL DE BOURGOGNE-FRANCHE-COMTE D'EDUCATION PHYSIQUE ET DE GYMNASTIQUE VOLONTAIRE	0,00	Mise à disposition de bureaux meublés et espaces communs de la Maison régionale des sports
COMITE REGIONAL DE BOURGOGNE-FRANCHE-COMTE HANDISPORT	0,00	Mise à disposition de bureaux meublés et espaces communs de la Maison régionale des sports
COMITE REGIONAL DE BOURGOGNE-FRANCHE-COMTE HANDISPORT	0,00	Mise à disposition de bureaux meublés et espaces communs de la Maison régionale des sports
COMITE REGIONAL DE BOURGOGNE-FRANCHE-COMTE SPORT POUR TOUS	0,00	Mise à disposition de bureaux meublés et espaces communs de la Maison régionale des sports
COMITE REGIONAL DE CANOE KAYAK DE BOURGOGNE FRANCHE COMTE	28 544,07	
COMITE REGIONAL DE CYCLOTOURISME DE BOURGOGNE FRANCHE COMTE	7 300,00	
COMITE REGIONAL DE GYMNASTIQUE BOURGOGNE FRANCHE COMTE	29 300,00	
COMITE REGIONAL DE LA RANDONNEE PEDESTRE BOURGOGNE FRANCHE COMTE	10 000,00	
COMITE REGIONAL DE SKI DU MASSIF JURASSIEN	12 224,50	
COMITE REGIONAL EDUCATION PHYSIQUE ET GYM VOLONTAIRE BFC	10 250,00	
COMITE REGIONAL FCPE DE BOURGOGNE	11 555,00	
COMITE REGIONAL FEDERATION SPORTIVE ET CULTURELLE DE FRANCE" BFC	5 134,43	
COMITE REGIONAL OLYMPIQUE ET SPORTIF BOURGOGNE FRANCHE COMTE	333 215,00	
COMITE REGIONAL OLYMPIQUE ET SPORTIF DE BOURGOGNE-FRANCHE-COMTE	0,00	Mise à disposition de bureaux meublés et espaces communs de la Maison régionale des sports
COMITE REGIONAL SPORTS POUR TOUS BFC	12 000,00	
COMITE REGIONAL UFOLEP BOURGOGNE FRANCHE COMTE	10 025,00	
COMITE REGIONAL USEP DE BOURGOGNE FRANCHE COMTE	8 500,00	
COMITE REGIONAL VOL EN PLANEUR BOURGOGNE FRANCHE COMTE	7 000,00	
COMITE SPELEOLOGIQUE REGIONAL DE BOURGOGNE FRANCHE COMTE	2 700,00	
COMMISSION DE PROTECTION DES EAUX DE FRANCHE COMTE	44 108,41	
COMMUNAUTE PROFESSIONNELLE TERRITORIALE DE SANTE DE LUXEUIL	1 884,00	
COMPAGNIE BACCHUS	9 881,78	
COMPAGNIE CARACOL	15 000,00	
COMPAGNIE CROSSROAD	15 000,00	
COMPAGNIE DU BATELEUR	11 500,00	
COMPAGNIE DU DETOUR	17 000,00	

Nom des bénéficiaires	Montant du fonds de concours ou de la subvention (numéraire)	Prestations en nature
COMPAGNIE EL AJOUAD - LES GENEREUX	25 000,00	
COMPAGNIE EN ATTENDANT	20 000,00	
COMPAGNIE LE GRAND JETE !	46 000,00	
COMPAGNIE LES URBAINDIGENES	3 000,00	
COMPAGNIE PROJET D	3 500,00	
COMPAGNIE RASPOSO	35 000,00	
COMPAGNIE UN CHATEAU EN ESPAGNE	35 000,00	
CONSEIL D ARCHITECTURE D URBANISME ET D ENVIRONNEMENT- CAUE 71	193 412,19	
CONSEIL D'ARCHITECTURE D'URBANISME ET DE L'ENVIRONNEMENT DU DOUBS	52 000,00	
CONSEIL DE DÉVELOPPEMENT TERRITORIAL DU VAL DE LOIRE NIVERNAIS	105 405,73	
CONSEIL DU CHEVAL BOURGOGNE FRANCHE-COMTE	40 000,00	
CONSEIL ELEVAGE 25 90	15 000,00	
CONSERVATOIRE D ESPACES NATURELS BOURGUIGNONS	504 030,27	
CONSERVATOIRE D ESPACES NATURELS DE FRANCHE COMTE	702 903,07	
CONSERVATOIRE RHONE ALPES DES ESPACES NATURELS CREN	7 500,00	
CONTRE Z UT	10 773,50	
COOP AGIR	29 255,00	
COOPERATION RESSOURCES EQUITABLES ARTS JEUNESSE ET EMANCIPATION	12 000,00	
COTE COUR	193 000,00	
CPIE DU HAUT DOUBS	14 967,40	
CPIE DU HAUT JURA	46 049,00	
CPIE PAYS BOURGOGNE	5 671,16	
CREUSOT CYCLISME	2 000,00	
CROIX ROUGE FRANCAISE IRFSS BFC LONS	33 192,45	
CROQU LIVRE	7 000,00	
CTE DEP DES SCE DE REMPLACEMENT	100 875,00	
CTE REG CLUBS OMNISPORTS BOURGOGNE FC	1 600,00	
CULTURE 70	45 000,00	
CYCLO CLUB CHALONNAIS	559,00	
DAY FOR NIGHT	25 000,00	
DIGIFAB ASSO	42 235,88	
ECCOFOR - ECOLE DE PRODUCTION JURALTERNANCE	184 472,79	
ECOLE DE LA DEUXIEME CHANCE 90	337 557,26	
ECOLE DE MANAGEMENT COMMERCIAL DU JURA CIBC 39	25 850,00	
ECOLE DE PRODUCTION DE BESANCON	218 222,20	
ECOLE SUPERIEURE APPLIQUEE AU DESIGN ET AU DIGITAL	62 767,24	
ECOMUSEE DE LA BRESSE BOURGUIGNONNE	45 286,11	
EDITIONS DU CHEMIN DE FER	2 000,00	
ELAN	7 500,00	
ENTENTE SAONE MAMIROLLE HANDBALL	4 000,00	
ENTENTE SPORTIVE BESANCON HANDBALL FEMININ ESBF	174 500,00	
ENTENTE SPORTIVE SAUGETTE DE SKI	9 709,00	
EPART ENTREPRISE D INSERTION	7 000,00	
ESM ENSEIGNEMENT SUPERIEUR MUSIQUE BOURGOGNE FRANCHE COMTE	481 316,81	
ESPACE CONTEMPORAIN D'ART URBAIN DE LA HAUTE SAONE	9 300,00	
ETE MUSICAL EN SUD-MORVAN	3 500,00	
EUROCUIVRES	7 000,00	
FCSM OMNISPORTS	118,00	
FED DEPART DES GROUPEMENTS SANITAIRES DE L'YONNE	92 090,50	
FED. REGIONALE DES MJC DE BFC	38 469,20	

Nom des bénéficiaires	Montant du fonds de concours ou de la subvention (numéraire)	Prestations en nature
FEDERAT DEPARTEMENT CHASSEURS HAUTE SAONE	9 306,75	
FEDERATION . REG. DES GROUPEMENTS DE DEFENSE SANITAIRE - FRGDS	35 356,00	
FEDERATION DE HAUTE SAONE POUR LA PECHE ET PROTECTION MILIEU AQUATIQUE	12 500,00	
FEDERATION DEPARTEMENTALE DES ASSOCIATIONS ADMR DE HAUTESAONE	17 711,00	
FEDERATION DEPARTEMENTALE DES CHASSEURS DE L YONNE	8 318,74	
FEDERATION DEPARTEMENTALE DES CHASSEURS DE LA NIEVRE	10 000,00	
FEDERATION DEPARTEMENTALE DES CHASSEURS DE LA SAONE ET LOIRE	10 000,00	
FEDERATION DEPARTEMENTALE DES CHASSEURS DU DOUBS	17 000,00	
FEDERATION DEPARTEMENTALE DES CHASSEURS DU JURA	81 840,20	
FEDERATION DEPARTEMENTALE DES CHASSEURS TERRITOIRE DE BELFORT	4 286,88	
FEDERATION DEPARTEMENTALE DES FOYERS RURAUX DE LYONNE FDFR 89	63 281,60	
FEDERATION DEPARTEMENTALE ET REGIONALE DES FOYERS RURAUX DU JURA ET FC	9 500,00	
FEDERATION DEPARTEMENTALE OVINE DE L YONNE	95,22	
FEDERATION DES ACTEURS DE LA SOLIDARITE BOURGOGNE FRANCHE COMTE	15 500,00	
FEDERATION DES CENTRES SOCIAUX DE LA NIEVRE	23 500,00	
FEDERATION DES CONSERVATOIRES D ESPACES NATURELS	26 862,51	
FEDERATION DES ELEVEURS DE CHEVAUX DE SPORT BFC	7 050,00	
FEDERATION DES ENTREPRISES D INSERTION BOURGOGNE FRANCHE COMTE	30 017,02	
FEDERATION DES MAISONS DE SANTE ET DE L EXERCICE COORDONNE DE BFC	16 979,10	
FEDERATION DES SITES CLUNISIENS	25 000,00	
FEDERATION DU BATIMENT DE LA REGION BOURGOGNE FRANCHE COMTE	4 198,50	
FEDERATION FRANCAISE DE DANSE COMITE REGIONAL BOURGOGNE FRANCHE COMTE	5 000,00	
FEDERATION GPTS EMPLOY A VOCATION REMP	37 205,00	
FEDERATION MUSICALE DE FRANCHE COMTE	42 500,00	
FEDERATION OEUVRES LAIQUES DU DOUBS	8 400,00	
FEDERATION REGIONALE DES CENTRES INFO SUR LES DROITS DES FEMMES BFC	52 800,00	
FEDERATION REGIONALE DES CHASSEURS DE BOURGOGNE FRANCHE COMTE	12 000,00	
FEDERATION SERVICE DE REMPLACEMENT SAONE ET LOIRE	86 789,00	
FESTIVAL DE MUSIQUE BAROQUE DU JURA	60 956,00	
FESTIVAL DES CINEMAS D ASIE	8 000,00	
FESTIVAL INTERNATIONAL DE MUSIQUE DE BESANCON	218 960,50	
FONDATION AGIR CONTRE L EXCLUSION VOSGES	37 515,00	
FONDATION ARC EN CIEL	23 447,57	
FONDATION CIUP MAISON DU LIBAN	2 000,00	
FONDATION DU PATRIMOINE	300 000,00	
FONDATION PROVIDENCE DE RIBEAUVILLE /COURS NOTRE DAME DES ANGES	57 797,26	
FONDS D URGENCE SUBVENTIONS AUX ASSOCIATIONS D80M	238 500,00	
FOYER RURAL GRAND SECTEUR DU CLUNYSOIS-UNIVERSITE RURALE DU CLUNYSOS	2 500,00	
FOYER SOCIO EDUCATIF VILLERSS LE LACASS	14 000,00	
FRAC - FONDS REGIONAL D ART CONTEMPORAIN DE BOURGOGNE	474 802,70	
FRANCE NATURE ENVIRONNEMENT BOURGOGNE FRANCHE COMTE	112 843,30	
FRANCHE COMTE INNOV	482 434,00	
GARAGE SOLIDAIRE DE BOURGOGNE	0,00	Cession de véhicules à titre gratuit
GARAGE SOLIDAIRE DU JURA	0,00	Cession de véhicules à titre gratuit
GASTRONOMIE ET PROMOTION DES PRODUITS REGIONAUX GPPR	340 351,16	
GDS21 - FED. DES GROUPTS DEFENSE SANITAIRE DE LA COTE D OR	26 763,00	

Nom des bénéficiaires	Montant du fonds de concours ou de la subvention (numéraire)	Prestations en nature
GDS58 - GPT DE DEFENSE SANITAIRE BOVINS DE LA NIEVRE	199 019,00	
GDS71 - GPT DE DEFENSE SANITAIRE DU BETAIL DE SAONE-ET-LOIRE	256 409,50	
GEA 21 ASS	22 322,53	
GPT D EMPLOYEURS DEPARTEMENTAL AGRI EMPLOI RURAL 71	93 000,00	
GPT DEFENSE SANITAIRE 90 MALADIE BETAIL	15 718,00	
GPT EMPLOYEURS TRANSPORTS NIEVRE	25 500,00	
GRAINE DE VIE	18 800,00	
GRANDES TRAVERSEES DU JURA GTJ	9 909,45	
GROUPE ATHLETIQUE HAUT SAONIS	2 421,00	
GROUPE D'AEROMODELISME MAILLOTIN	369,00	
GROUPE REG ACCOMPT INITIATION NATURE ENVIRONNEMENT BFC	113 808,00	
GROUPEMENT D EMPLOYEURS PROFORET ENTRAIDE	8 977,50	
GROUPEMENT D EMPLOYEURS RESSOURCE EMPLOI RURAL	76 000,00	
GROUPEMENT D EMPLOYEURS VITI NIEVRE ET CHER	10 500,00	
GROUPEMENT D'EMPLOYEURS PROFESSION SPORT LOISIRS	68 134,80	
GROUPEMENT DE DEFENSE SANITAIRE 70	132 312,50	
GROUPEMENT DE DEFENSE SANITAIRE DU DOUBS GDS 25	152 566,00	
GROUPEMENT DES EDUCATEURS SANS FRONTIERES	5 600,00	
GROUPEMENT PROMOTION DU BRILLAT SAVARIN	4 919,00	
GRPT DE DEFENSE SANITAIRE 39	113 997,50	
GRPT EMPLOYEUR RURAL ET AGRICOLE 70	92 876,00	
HALTE DISCRIMINATIONS	45 910,00	
HAND BALL CLUB DE POLIGNY	3 240,00	
HAUT DOUBS REPASSAGE	11 000,00	
IDEM COLLECTIF	10 000,00	
IDOINE	25 000,00	
IFRIA BOURGOGNE FRANCHE-COMTE - CFA DE L IFRIA	72 540,00	
INITIATIVE DOUBS TERRITOIRE DE BELFORT	91 225,37	
INSTITUT DE FORMATION ET DE RECHERCHE DU BATIMENT BOURGOGNE FRANCHE C	62 772,50	
INSTITUT EUROPEEN FORMATION COMPAGNONS TOUR DE FRANCE IEFCTF	472 785,04	
INSTITUTION SAINTE MARIE	12 609,00	
INTERMED BASSIN EMPLOI BESANCON	22 180,19	
IRFA DE BOURGOGNE FRANCHE COMTE	11 295,00	
IRTS ASSOCIATION REGIONALE DU TRAVAIL SOCIAL	79 404,42	
ITINERAIRES SINGULIERS	36 981,56	
JAZZ CAMPUS EN CLUNISOIS	10 400,00	
JEUNESSES MUSICALES DE FRANCE EN BOURGOGNE FRANCHE COMTE	43 121,66	
JEUNESSES SPORTIVES LURONNES	15 000,00	
JULIENNE JAVEL / JARDINS DE COCAGNE	48 801,00	
JURA INITIATIVES	4 833,75	
L ARC SCENE NATIONALE	137 000,00	
L ART DANS LA RUE	3 500,00	
L OEIL ECOUTE	10 000,00	
L.E.P. PRIVE REINE ANTIER	17 814,24	
LA FABRIQUE DE L AVENTURE	5 000,00	
LA FERME D AULOT	2 450,00	
LA FRATERNELLE	141 987,45	
LA PIMENTERIE	9 000,00	
LA ROUE DE SECOURS	0,00	Cession de véhicules à titre gratuit

Nom des bénéficiaires	Montant du fonds de concours ou de la subvention (numéraire)	Prestations en nature
LA ROUE DE SECOURS 25	58 394,54	
LE 19 CRAC CENTRE REGIONAL D ART COMTEMPORAIN	85 000,00	
LE CONSORTIUM - LE COIN DU MIROIR	100 000,00	
LE JARDIN DES MOTS - LES SINGULIERS	12,00	
LE SENS DES MOTS	2 200,00	
LEAP DE LA BRESSE-AFGEAP / LYCEE D ENSEIGNEMENT AGRICOLE PRIVE	50 835,50	
LEGT LYCEE ST COEUR	270,00	
LEGT PRIVE FREDERIC OZANAM - OGECE CTRE SCOLAIRE NOTRE DAME	18 728,86	
LEGT PRIVE SAINT BENIGNE	329 210,90	
LEGT PRIVE ST-COEUR - OGECEC	19 118,05	
LEGTP PRIVE JEANNE D ARC - ASS. U.F.A.	18 183,02	
LEGTP PRIVE SIMONE DOUNON	33 010,00	
LEGTP PRIVE ST VINCENT DE PAUL	37 617,21	
LEGTP PRIVE ST-JOSEPH - A.E.P. ECOLE ST-JOSEPH	196 676,86	
LES ACCOMPAGNATEURS EN MONTAGNE SNAM JURA	4 650,00	
LES AMIS DE CHEVREAU CHATEL	8 500,00	
LES AMIS DE LA GALERIE DE L ANCIENNE POSTE	17 961,07	
LES AMIS DES ANTILLES	2 000,00	
LES ENTREPRISES DE LUNETTERIE DU MASSIF JURASSIEN	107 745,65	
LES JARDINS D IDEES	2 945,00	
LES PEP DU CENTRE DE LA BOURGOGNE FRANCHE COMTE 58	30 000,00	
LIGUE AEROMODELISME DE BOURGOGNE FRANCHE COMTE	3 900,00	
LIGUE BFC DU SPORT UNIVERSITAIRE	12 750,00	
LIGUE BFC MONTAGNE ET ESCALADE	4 775,00	
LIGUE BFC SKI NAUTIQUE WAKEBOARD	21 736,50	
LIGUE BOURGOGNE FR-C TENNIS TABLE	27 500,00	
LIGUE BOURGOGNE FRANCHE COMTE D AVIRON	14 452,25	
LIGUE BOURGOGNE FRANCHE COMTE DE FOOTBALL	178 500,00	
LIGUE BOURGOGNE FRANCHE COMTE DE NATATION	53 000,00	
LIGUE BOURGOGNE FRANCHE COMTE DE TENNIS	114 861,00	
LIGUE BOURGOGNE FRANCHE COMTE HANDBALL	81 112,00	
LIGUE BOURGOGNE FRANCHE COMTE RUGBY	78 650,00	
LIGUE BOURGOGNE FRANCHE COMTE SPORT ADAPTE	24 250,00	
LIGUE DE BOURGOGNE FRANCHE COMTE ATHLETISME	30 400,00	
LIGUE DE BOURGOGNE FRANCHE COMTE COURSE D ORIENTATION	11 000,00	
LIGUE DE BOURGOGNE FRANCHE COMTE DE BADMINTON	10 950,00	
LIGUE DE BOURGOGNE FRANCHE COMTE DE HOCKEY SUR GLACE	1 700,00	
LIGUE DE BOURGOGNE FRANCHE COMTE DE VOILE	46 000,00	
LIGUE DE BOURGOGNE FRANCHE COMTE DES ECHECS	2 500,00	
LIGUE DE BOURGOGNE-FRANCHE-COMTE DE BADMINTON	0,00	Mise à disposition de bureaux meublés et espaces communs de la Maison régionale des sports
LIGUE DE BOURGOGNE-FRANCHE-COMTE DE BASKET	0,00	Mise à disposition de bureaux meublés et espaces communs de la Maison régionale des sports
LIGUE DE BOURGOGNE-FRANCHE-COMTE DE CYCLISME	0,00	Mise à disposition de bureaux meublés et espaces communs de la Maison régionale des sports
LIGUE DE BOURGOGNE-FRANCHE-COMTE DE JUDO	0,00	Mise à disposition de bureaux meublés et espaces communs de la Maison régionale des sports
LIGUE DE BOURGOGNE-FRANCHE-COMTE DE SPORT ADAPTE	0,00	Mise à disposition de bureaux meublés et espaces communs de la Maison régionale des sports

Nom des bénéficiaires	Montant du fonds de concours ou de la subvention (numéraire)	Prestations en nature
LIGUE DE BOURGOGNE-FRANCHE-COMTE DE TENNIS DE TABLE	0,00	Mise à disposition de bureaux meublés et espaces communs de la Maison régionale des sports
LIGUE DE BOURGOGNE-FRANCHE-COMTE DE VOLLEY-BALL	0,00	Mise à disposition de bureaux meublés et espaces communs de la Maison régionale des sports
LIGUE DE GOLF DE BOURGOGNE FRANCHE COMTE	15 850,00	
LIGUE DE L ENSEIGNEMENT BOURGOGNE FRANCHE COMTE	219 483,20	
LIGUE POUR LA PROTECTION DES OISEAUX BOURGOGNE FRANCHE COMTE	119 474,00	
LIGUE POUR LA PROTECTION DES OISEAUX COTE D OR ET SAONE ET LOIRE	24 560,37	
LIGUE REGIONALE BFC DE BASKET BALL	91 000,00	
LIGUE REGIONALE BOURGOGNE FRANCHE COMTE DE KARATE	19 800,00	
LIGUE REGIONALE D HALTEROPHILIE MUSCULATION BOURGOGNE FRANCHE COMTE	4 300,00	
LOISIRS POPULAIRES DOLOIS	19 115,00	
LONS ATHLETIQUE CLUB	211,00	
LP COEUR DE NIEVRE	341 778,49	
LP PRIVE THERESE DESREUMAUX	11 889,00	
LPO - LIGUE POUR LA PROTECTION DES OISEAUX	21 930,28	
LYCEE HORTICOLE ET RURAL PRIVE DU HAUT NIVERNAIS	147 173,74	
LYCEE POLYVALENT PRIVE SAINT-LAZARE - AGESCA	29 785,20	
LYCEE PRIVE LES ARCADES ASS POUR LA FAMILLE	261 828,08	
LYCEE PRIVE ST ETIENNE - OGEF ST ETIENNE	109 606,36	
M COMME MOSAIQUE	3 000,00	
MAISON DE LA NATURE DE BRUSSEY (CPIE DE LA VALLÉE DE L OGNON)	4 100,00	
MAISON DE QUARTIER DES PAREUSES	3 000,00	
MAISON DES JEUNES ET DE LA CULTURE	10 680,00	
MAISON FAMILIALE CHARGEY LES GRAY	68 545,64	
MAISON FAMILIALE COMBEAUFONTAINE	86 753,00	
MAISON FAMILIALE PAYS MONTBELIARD	160 524,21	
MAISON FAMILIALE RURALE AILLEVILLERS MFR	96 681,06	
MAISON FAMILIALE RURALE D EDUCATION DE SALINS LES BAINS	22 403,96	
MAISON FAMILIALE RURALE D EDUCATION ET D ORIENTATION D AMANGE	312 817,32	
MAISON FAMILIALE RURALE D EDUCATION ET D ORIENTATION DE FOUGEROLLES	62 244,71	
MAISON FAMILIALE RURALE D EDUCATION ET D ORIENTATION DU JURA	22 803,00	
MAISON FAMILIALE RURALE D EDUCATION ET D ORIENTATION MORRE	50 905,50	
MAISON FAMILIALE RURALE DES FINS - LES 2 VALS	53 628,80	
MAISON FAMILIALE RURALE MONTBOZON	387 712,20	
MAISON FAMILIALE RURALE PONTARLIER	55 726,00	
MAISON FAMILIALE RURALE RIOZ	21 891,31	
MAISON FAMILIALE RURALE VERCEL	187 995,10	
MAISON POUR TOUS FOYER GEORGES BRASSENS	27 000,00	
MAISON RHENANIE PALATINAT	13 000,00	
MALBUISSONART	6 400,00	
MEDEF COTE D OR	3 000,00	
MFR AUXOIS SUD MORVAN	110 654,91	
MFR BAIGNEUX - MAISON FAMILIALE D EDUCATION ET D ORIENTATION	16 479,50	
MFR CHAROLLAIS BRIONNAIS	39 134,10	
MFR D AGENCOURT - MAISON FAMILIALE RURALE	19 108,40	
MFR DE FOUGEROLLES	182 846,20	
MFR DU JOVINIEN - MAISON FAMILIALE RURALE	146 008,96	
MFR ETANG SUR ARROUX - MAISON FAMILIALE RURALE	73 924,71	

Nom des bénéficiaires	Montant du fonds de concours ou de la subvention (numéraire)	Prestations en nature
MFR GRANDCHAMP - MAISON FAMILIALE RURALE DE RUFFEY-LES BEAUNE	77 495,38	
MFR GRON - MAISON FAMILIALE RURALE DU SENONAI	43 570,54	
MFR LA CLAYETTE - MAISON FAMILIALE RURALE	13 604,00	
MFR MAZILLE - MAISON FAMILIALE RURALE DU CLUNISOIS	46 123,94	
MFR QUETIGNY MAISON FAMILIALE RURALE DE LA REGION DIJONNAISE	57 565,13	
MFR SEMUR-EN-SEMUR - MAISON FAMILIALE RURALE	82 439,23	
MFR TOUCY - MAISON FAMILIALE RURALE DE CHAMPEAUX	44 034,00	
MILIEUX ETRES ET TERRITOIRES DE L ARC JURASSIEN META JURA	2 900,00	
MIP DE LA BRESSE LOUHANNAISE - MISSION D INFORMATION PROFESSIONNELLE	88 703,00	
MISSION LOCALE ARRONDISSEMENT DE DIJON	365 242,00	
MISSION LOCALE BOURGOGNE NIVERNAISE	78 201,42	
MISSION LOCALE DE BEAUNE	101 996,00	
MISSION LOCALE DES JEUNES DE LA BRESSE LOUHANNAISE	72 896,52	
MISSION LOCALE DU CHALONNAIS	164 904,50	
MISSION LOCALE DU CHAROLAIS	129 007,90	
MISSION LOCALE DU MIGENNOIS ET DU JOVINIEN (ANCIEN PAIO MIGENNES)	77 725,00	
MISSION LOCALE RURALE DU MORVAN	84 510,21	
MISSION LOCALE RURALE DU TONNERROIS ET DE L AVALLONNAIS	133 459,16	
MISSION NUMERIQUE DU PAYS NIVERNAIS MORVAN	105 452,71	
MJC ANDRE MALRAUX	10 000,00	
MJC DIJON GRESILLES	4 056,84	
MJC LA FABRIQUE	10 000,00	
MJC MORTEAU	8 000,00	
MJC PALENTE	33 825,62	
MJC SAINT EXUPERY AUDINCOURT	10 000,00	
MJC VILLERS LE LAC	7 000,00	
MOBIL'ECO	0,00	Cession de véhicules à titre gratuit
MODEL AIR CLUB DE SERMANGE	1 999,57	
MONTAGNE FROIDE	3 000,00	
MONTBELIARDE ASSOCIATION	6 654,82	
MOSAIQUES - CENTRE DE CREATIONS ET DE DIFFUSION MUSICALES	27 000,00	
MOTO CLUB VILLARS SOUS ECOT	19 215,00	
MOUVEMENT ASSOCIATIF BOURGOGNE FRANCHE COMTE	21 371,33	
MOUVEMENT RURAL DE JEUNESSE CHRETIENNE MRJC	7 210,00	
MUSEE L AVENTURE PEUGEOT	58 949,56	
MUSIK AP PASSIONATO	12 000,00	
MUSIQUE ET MEMOIRE	40 000,00	
MUSIQUES A CIEL OUVERT	7 500,00	
NI VU NI CONNU	10 143,90	
NOUVELLE ASSOCIATION D EDUCATION POPULAIRE ST BENIGNE-NAEP ST BENIGNE	1 200,00	
OBSIDIENNE ET COMPAGNIE	7 500,00	
OFAM PRODUCTIONS	11 400,00	
OFFICE CENTRAL DE LA COOPERATION A L ECOLE DU JURA FORUM	500,00	
OGEC CENTRE SCOLAIRE JEANNE D ARC	66 608,12	
OGEC ENSEMBLE SCOLAIRE LA SALLE	201 337,84	
OGEC GROUPE SCOLAIRE DE LA COMPASSION	7 360,75	
OGEC GROUPE SCOLAIRE LASALLE LEVIER	140 986,24	
OGEC LEDONIEN (SAINTE MARIE FENELON)	63 656,54	
OGEC NOTRE DAME DE NEVERS	246 896,70	



Nom des bénéficiaires	Montant du fonds de concours ou de la subvention (numéraire)	Prestations en nature
OGEC SAINT CHARLES BORROMEE	47 279,65	
OGEC SAINT JOSEPH	500,00	
OGEC SAINT JOSEPH SAINT PAUL	30 294,00	
OGEC SAINT PIERRE FOURIER	29 226,50	
OGEC SAINTE FAMILLE SAINTE URSULE	11 831,24	
OGEC ST JACQUES STE THERESE ST LOUP	22 017,74	
OGEC STE ANNE ST JOSEPH	59 308,93	
OGEECAP LES AUGUSTINS SAINTE BENIGNE	93 651,92	
ORDINAIRE D EXCEPTION	4 558,00	
ORGUE EN VILLE	22 153,20	
PAGNOZOO	50 000,00	
PALESTINE AMITIE	4 220,00	
PARADOXE(S)	6 000,00	
PARC SAINT-LEGER - CENTRE D ART CONTEMPORAIN	17 000,00	
PATRIMOINE ET ENVIRONNEMENT	866,60	
PATRIMOINE INSERTION 25	16 578,20	
PAVILLON DES SCIENCES CENTRE DE CULTURE SCIENTIFIQUE	459 899,47	
PIECES DETACHEES	1 400,00	
PIERRE DE BOURGOGNE	51 210,00	
POCKET THEATRE	17 000,00	
POLE D ECONOMIE SOLIDAIRE DE L AGGLOMERATION DIJONNAISE	110 561,22	
POLE ESPOIRS DE GYMNASTIQUE ARTISTIQUE FEMININE DE DIJON BOURGOGNE	25 000,00	
POLE ESPOIRS DE GYMNASTIQUE DE MONTCEAU-LES-MINES	18 000,00	
POLE MUSIQUES ACTUELLES BELFORT/RIFFS DU LION	85 024,41	
PROFESSION SPORT ET LOISIRS DOUBS TERRITOIRE DE BELFORT HAUTE SAONE	28 500,05	
PROMODEGEL	86 800,00	
QUINT EST RESEAU GRAND EST DU SPECTACLE VIVANT	23 000,00	
RACING CLUB NEVERS CHALLUY SERMOISE	15 000,00	
RADIO COLLEGE PERGAUD	23 121,00	
RECIDEV RESEAU CITOYENNETE DEVELOPPEMENT	12 900,00	
REGIE DE QUARTIER DE L'OUEST CHALONNAIS	0,00	Cession de véhicules à titre gratuit
REGIE DE QUARTIER OUEST CHALONNAIS	19 572,31	
REQUA RESEAU QUALITE DES ETABLISSEMENTS DE SANTE EN FRANCHE COMTE	270,00	
RESEAU ENTREPRENDRE FRANCHE COMTE	16 003,64	
RUGBY FEMININ DIJON BOURGOGNE LES GAZELLES	16 000,00	
SCENES DU JURA	155 480,00	
SEIZE MILLE / BRAC	13 400,00	
SERVICE D ACTION SOCIALE DES TRAVAILLEURS INDEPENDANTS	77 756,59	
SERVICE DE REMPLACEMENT DES AGRICULTEURS DE L YONNE	31 663,00	
SERVICE DE REMPLACEMENT NIEVRE	30 175,17	
SERVICE FRATERNEL D ENTRAIDE / SFE	11 566,00	
SOCIETE D HISTOIRE NATURELLE DU PAYS DE MONTBELIARD	40 606,82	
SOCIETE LEDONIENNE DE CONCOURS HIPPIQUES	6 500,00	
SOLIDARITE PAYSANS JURA	5 000,00	
SOLIIHA DOUBS COTE D OR ET TERRITOIRE DE BELFORT	137 841,60	
STADE AUXERROIS CLUB OMNISPORTS	17 929,00	
STE D HISTOIRE NATURELLE ET DES AMIS DU MUSEUM D AUTUN	91 236,06	
STEP CHALON SUR SAONE - ASS STE DE TIR ET D EDUCATION PHYSIQUE	240,00	
SYNDICAT ELEVAGE RACE CHAROLAISE	2 112,64	
SYNDICAT VITICOLE DE POUILLY	13 500,00	

Nom des bénéficiaires	Montant du fonds de concours ou de la subvention (numéraire)	Prestations en nature
TENNIS CLUB DIJONNAIS	18 163,00	
TERRE DE LIEN ASSOS	6 446,08	
TERRES DE LIENS BOURGOGNE FRANCHE COMTE	8 000,00	
TERRITOIRE DE MUSIQUES / LES EUROCKEENNES DE BELFORT	64 000,00	
TETRAKTYS ENSEMBLE MUSIQUE DE CHAMBRE	4 000,00	
THEATRE EN SEINE	1 500,00	
THEATRE GROUP	30 000,00	
THEATRE INEDIT-BISTROT DE LA SCENE	10 724,64	
THEATRE PILIER THEATRE DEUX SAPINS	30 000,00	
TREMPIN ECO RURALE RESPONSABLE DE L ENVIRONNEMENT ET SOLIDAIRE	26 700,00	
TRIVIAL COMPOST	13 026,25	
UN P TIT AIR DE FESTIVAL	4 000,00	
UNA SEIGNELAY BRIENON BONNARD BASSOU	2 000,00	
UNE POIGNEE IMAGES	85 323,24	
UNION DES GROUPES ET MENETRIERS MORVANDIAUX - UGMM	10 129,00	
UNION FOOTBALL MACONNAIS	2 466,75	
UNION REGIONALE DES FOYERS RURAUX DE BOURGOGNE FRANCHE COMTE	14 547,00	
UNION REGIONALE DES FRANCAS DE BOURGOGNE FRANCHE COMTE	32 528,26	
UNION SPORTIVE DE L'ENSEIGNEMENT DU PREMIER DEGRE NIEVRE	2 000,00	
UNION SPORTIVE LEDONIENNE	15 052,00	
UNION SPORTIVE TOUCYCOISE	3 261,00	
UNSS (UNION NATIONAL DU SPORT SCOLAIRE) - SERVICE REGIONAL	87 240,00	
USEP DU HERISSON DOUCIER	500,00	
VALLEE DE L ENERGIE	40 000,00	
VELO CLUB D ORNANS	23 731,00	
VIADANSE CENTRE CHOREGRAPHIQUE NATIONAL BFC A BELFORT	233 200,00	
<b>Entreprises</b>	<b>244 722 240,09</b>	
A LA LUEUR DES MOTS	4 860,00	
ADOMA	44 400,00	
AGRIMETHABRESSE	832 540,00	
AML PRODUCTION	165,00	
AMME SARL	25 567,00	
ARCOM SA	20 204,40	
ASS BESANCON UNIVERSITE CLUB ESCRIME	635,00	
AUTOMATISATION ET CONTROLE DU SERRAGE	5 000,00	
AZNAR PLASSARD SARL	2 975,00	
BANQUE POPULAIRE RIVES DE PARIS	56 504,40	
BECK TECHNOLOGIES	105,00	
BLANCHISSERIE LINGENET	194 100,00	
BROCARD JEAN-MARC SARL VINS	13 842,00	
CAPEB BFC	24 165,50	
CENTRE DRAMATIQUE NATIONAL DE FRANCHE COMTE / COMPAGNIE AIRELLE	302 290,40	
CHEVENET SARL	14 543,49	
COMITE INTERPROFESSIONNEL DE LA VOLAILLE DE BRESSE	20 125,00	
COMITE REGIONAL CGT BOURGOGNE FRANCHE COMTE	20 000,00	
CONFEDERATION DES APPELLATIONS ET DES VIGNERONS DE BOURGOGNE	82 500,00	
CONFEDERATION PAYSANNE BFC	66 939,25	
CONTROLE MESURE SYSTEMES SA	3 500,00	
COOPERATIVE DES DOCKS NUMERIQUES	89 000,00	

Nom des bénéficiaires	Montant du fonds de concours ou de la subvention (numéraire)	Prestations en nature
COORDINATION RURALE BOURGOGNE FRANCHE COMTE	6 500,00	
CROM WAKE PARK	13 865,81	
CUMA DES COTEAUX DU GIENNOIS	20 650,00	
DIACLONE	25 379,95	
DISTILLERIE PIERRE GUY	10 850,00	
EARL A MON SENS	2 158,00	
EARL AGRI SYNERGIE	37 269,19	
EARL BARDIN CEDRICK	9 072,00	
EARL BAUDOT AU DESSUS DE LA ROCHE	3 380,00	
EARL BELLET	564,10	
EARL BUFFET	3 110,91	
EARL CAPRICES DES CHEVRES	340,00	
EARL CHAPUIS PHILIPPE	10 290,00	
EARL CHEVILLEY	520,88	
EARL CHEVRERIE DE VAL MONT	425,80	
EARL CISSEY CHOUETTE	11 143,31	
EARL DE CHAMPVIN	1 319,98	
EARL DE L ENCLOS	5 371,20	
EARL DE L ETANG	12 000,00	
EARL DE LA CROISOTTE	11 990,00	
EARL DE LA JAUNIERE	36 876,00	
EARL DE LA RECOMPENSE	440,00	
EARL DE LA RENTE SAINT SIMON	11 335,00	
EARL DE LA VALLEE BARON	432,48	
EARL DE SAINT MARTIN	1 407,00	
EARL DE SOUILLY	14 520,87	
EARL DE VISARGENT	780,53	
EARL DE VISIGNEUX	2 560,00	
EARL DES CHAILLOUX	569,97	
EARL DES GENEVRIERES	5 073,33	
EARL DOMINIQUE COMPOT	887,00	
EARL DU CHATEAU	926,58	
EARL DU MOULIN DU BOURG	5 828,80	
EARL DU PATUET	8 000,00	
EARL FERME DE CHAMPANDRE (BRIANCON/HILLAIRET)	851,00	
EARL FERME DE COME	20 394,00	
EARL FERME DE LA MOTTE	340,00	
EARL FERME DE LA NOGE	8 430,00	
EARL FERME DE VEZELAY TERROIRS	901,48	
EARL FEUVRIER JEAN BAPTISTE	2 121,71	
EARL FROMAGERIE BERTHIER	25 115,00	
EARL GERMIN	288,00	
EARL GERVASONI	8 788,35	
EARL HIVERT	29 098,51	
EARL HOORNAERT	9 097,00	
EARL HUMBERT REGIS	3 630,36	
EARL JACOTOT	10 054,40	
EARL JARDIN DES FREMAUX	389,62	
EARL JUGLANS	824,00	
EARL LA CLE DES CHAMPS	14 333,12	

Nom des bénéficiaires	Montant du fonds de concours ou de la subvention (numéraire)	Prestations en nature
EARL LA FERME DE BALON	568,00	
EARL LA GROSSE GRANGE	2 470,79	
EARL LA SARRAZINE	12 000,00	
EARL LARDIN	10 660,00	
EARL LE POTAGER D'ICI	12 801,00	
EARL LES JARDINS DE SAINT GERMAIN	10 923,00	
EARL LES JARDINS DU VAL DE SAONE	304,00	
EARL MAGNIN FEYSOT	704,00	
EARL MARGUET	436,00	
EARL MATHON	2 940,00	
EARL NEVERS	9 000,00	
EARL PITOIZET MACHURET	2 459,70	
EARL PRISOT	569,97	
EARL SORBIOP	576,00	
EARL SORDOILLET JEAN LUC	4 926,00	
EARL TILIA	480,00	
EARL UN GROIN DE PARADIS	2 076,00	
EARL VAROIS ET COUTERNON	74 823,00	
EMCO FRANCE	143 700,00	
ETS PERRIN SA	19 012,50	
EURL BD K ADRES	5 160,00	
EURL BEE	50 700,00	
EURL BELEZA	3 000,00	
EURL BRAGA PAULINE A VOS GRAMMES	15 796,00	
EURL C LAPERRIERE	3 456,00	
EURL CAVE NEROT	9 166,23	
EURL DES BOCAUX	142 421,31	
EURL ECODIAG 71	40 950,00	
EURL GD FORET ET NATURE	7 512,00	
EURL GENXPLUS FRANCE	41 516,02	
EURL INNOVATION DEVELOPPEMENT ECO MATERIAUX	90,00	
EURL L ANTRE DES BULLES	49 300,00	
EURL LA MAMELLERIE	8 182,00	
EURL LANTENANT	3 000,00	
EURL LBD SCIERIE DE VERON	6 198,80	
EURL LE COUCOU QUI LIT	240,00	
EURL LE LUTIN BRICOLEUR	3 000,00	
EURL LE MOULIN DE DIENAY	27 871,68	
EURL MAXI METAL 89	3 000,00	
EURL MLC - LIBRAIRIE AUTREMENT DIT	12,00	
EURL MORISOT ALPHAGI	3 500,00	
EURL NAMASTE	3 000,00	
EURL NL ENGINEERING	10 010,26	
EURL PHARMACIE BARBIER	195,00	
EURL SOFIGEC AUDIT	117,09	
EURL SANCHEZ MENUISERIE BOIS	3 000,00	
EURL SHAKA GROUP	6 180,00	
EURL SOCIETE D INSTALLATION DE CABLAGE INFORMATIQUE ET ELECTRIQUE	1 750,00	
EURL SWEET HOME / HOTEL LA BALANCE	26 595,60	
EURL UNIPERSONNELLE ERABOIS	1 807,04	

Nom des bénéficiaires	Montant du fonds de concours ou de la subvention (numéraire)	Prestations en nature
EURL UPSILON PERFORMANCES	56 550,00	
EURL VILLA SAINTE AGNES	90,00	
FCF ARGOS	10 500,00	
FEDERATION REGIONALE DES TRAVAUX PUBLICS BOURGOGNE FRANCHE COMTE	116 086,32	
FINAMUR	100 000,00	
FONDS DE RESISTANCE AUX PETITES ENTREPRISES D80N	191 000,00	
FREC N SYS	138 318,22	
FROMAGERIE GAUGRY SARL	31 463,74	
FRSEA BOURGOGNE FRANCHE COMTE	57 730,95	
GAEC AGREE AUX SONS DU POTAGER	288,00	
GAEC AGREE MONNIN	3 311,05	
GAEC AGREE PRIEUR PIERRE-ANDRE FANNY	774,00	
GAEC AU PANIER DE LA FERME AYMONTIN	25 242,50	
GAEC BARBICHE ET PAMPILLE	340,00	
GAEC BASSIGNOT	1 671,00	
GAEC BEAUCHAMP	2 080,00	
GAEC BOILLON DE PLAINMONT	695,09	
GAEC BOITEUX DE MONTAIGU	2 609,00	
GAEC BREPSON	12 000,00	
GAEC BUNTZ	9 025,20	
GAEC CASSARD FLORIAN ET AURELIEN	851,00	
GAEC CASSARD SOUS LE BOIS	12 000,00	
GAEC CHAMP PRES	670,00	
GAEC CHARTON	11 956,00	
GAEC CHATELAIN MOUGIN	8 190,18	
GAEC CHEZ LE BEAU	1 776,00	
GAEC COPEX	2 931,00	
GAEC CUENOT DU CHAUMONT	12 000,00	
GAEC DALLEAU	5 573,06	
GAEC DE CONCLOIS	569,97	
GAEC DE GERMENAY	2 105,23	
GAEC DE LA BAUME	596,00	
GAEC DE LA CHARRIERE	747,00	
GAEC DE LA COMBE A L'OURS	340,00	
GAEC DE LA CRAIE	2 828,00	
GAEC DE LA DISTILLERIE BOURGEOIS	5 853,75	
GAEC DE LA FERME DU BIEF	443,09	
GAEC DE LA GRANGE BRULEE	445,00	
GAEC DE LA GUITENIERE	428,00	
GAEC DE LA RICORNE	3 466,49	
GAEC DE LA SOURCE	8 535,00	
GAEC DE LA VOIE LACTEE	456,00	
GAEC DE MORTARY	4 152,68	
GAEC DE NOIRMONT	5 133,00	
GAEC DE PAVRE	7 175,00	
GAEC DE QUIERRE	554,40	
GAEC DE RIVIERE	6 006,00	
GAEC DE SIMORIN	1 595,00	
GAEC DE SOUS LA VELLE	11 680,00	
GAEC DES BASSINS DU DOUBS	8 129,00	

Nom des bénéficiaires	Montant du fonds de concours ou de la subvention (numéraire)	Prestations en nature
GAEC DES BOIS SAINT ROMAIN	5 606,00	
GAEC DES CERNIERS	8 831,00	
GAEC DES CHAMOIS	795,74	
GAEC DES CHEMINS VERTS	8 448,18	
GAEC DES CIGOGNES	7 263,00	
GAEC DES COMBARDS	8 117,49	
GAEC DES COULANGES	9 793,69	
GAEC DES ELUS	93 919,67	
GAEC DES ESSARTS	12 000,00	
GAEC DES FONTENILLES	4 800,00	
GAEC DES GRANDES BARRES	1 541,00	
GAEC DES LANCIEUX	12 000,00	
GAEC DES MARRONNIERS	5 037,00	
GAEC DES MERCUREAUX	785,00	
GAEC DES PERRIS	7 161,00	
GAEC DES PLAINS	1 127,00	
GAEC DES PRES DE LA VIE	1 455,95	
GAEC DES SAVEURS	12 000,00	
GAEC DES VERGERS AU POTAGER	4 325,00	
GAEC DU BOURGEOT	2 568,68	
GAEC DU CHALET	1 448,00	
GAEC DU CHAMP LIBRE	8 684,82	
GAEC DU CHAMPS DES RAVES	12 000,00	
GAEC DU CREUX DE L ALOUETTE	9 615,00	
GAEC DU HAUT PATURAGE	608,00	
GAEC DU JARDIN DE MOULIN BAYARD	15 638,00	
GAEC DU LARMONT	12 000,00	
GAEC DU MONT LASSOIS	523,02	
GAEC DU PATUREAU	1 280,00	
GAEC DU PETIT COMMUNAL	12 000,00	
GAEC DU PLATEAU DE LANDRESSE	8 000,00	
GAEC DU PRINTEMPS	590,00	
GAEC DU TILLEUL	1 365,00	
GAEC ESTIVALET BUREAU	22 971,66	
GAEC FERME LORNE	2 288,00	
GAEC FERME MULLER	8 800,00	
GAEC GUYOT JEANNIN	1 134,98	
GAEC HENRIET DES COTES	5 700,00	
GAEC HENRIET DES ECLASONS	15 164,00	
GAEC HUOT MARCHAND	12 000,00	
GAEC ISSELIN	2 878,00	
GAEC JACOULOT	2 506,00	
GAEC JEANNINGROS	2 776,00	
GAEC JOBIN	12 000,00	
GAEC LA FAVIERE ENCHANTEE	16 265,00	
GAEC LA FERME AUX CAILLOUX	8 774,30	
GAEC LA FERME DU MONT ROUGE	1 131,52	
GAEC LA MAUVAISE GRAINE	14 690,00	
GAEC LAURENT PACQUET	7 736,13	
GAEC LE JARDIN DES TRAVERSEINES	5 059,00	

Nom des bénéficiaires	Montant du fonds de concours ou de la subvention (numéraire)	Prestations en nature
GAEC LES JARDINS DE LONGECOURT	8 846,76	
GAEC LES JONQUILLES MARTIN	1 102,61	
GAEC LES TILLES LEGUMES	20 472,56	
GAEC LES TROIS MULETS	1 533,00	
GAEC LIMOUSIN BOURGOGNE	7 360,00	
GAEC LOMBARDOT XAVIER ET ISABELLE	1 141,00	
GAEC MARTENS	96 010,73	
GAEC MONTILLOT	448,00	
GAEC MORIN	6 036,00	
GAEC MOUILLON FRERES	664,80	
GAEC OUDOT	10 192,00	
GAEC PARRENIN PATRICK ET RUDY	12 000,00	
GAEC PETITJEAN	5 798,00	
GAEC RECONNU BLANCHOT	2 277,60	
GAEC RECONNU DU PIREUR	416,00	
GAEC RECONNU PRITZY DES RONDETS	852,00	
GAEC SAINT LAMAIN LEGUMES	12 664,52	
GAEC SIMON OLIVIER ET ESTELLE	1 566,00	
GAEC TARBY	6 341,69	
GAEC TOURNIER	657,00	
GAEC VIENNET CHRISTOPHE ET CHRISTELLE	423,00	
GFA DU CHATEAU DE VILLEFRANCON	2 705,51	
GIE GREEN CUT	60 120,00	
GIE GROUPE 25	282,50	
GIE INGENIERIE MAINTIEN PERSONNES AGEES	270,00	
GIE ON S'ICAUNAIS	7 453,00	
GIE SYNERGIE CHAROLAIS : STATION DE JALOGNY	3 049,48	
GRINALBERT POLYMEDIA	2 400,00	
GROUPEMENT EMPLOYEURS MULTIACTIVITES 89	7 000,00	
GROUPEMENT FONCIER RURAL LA LOGE	5 690,00	
GROUPEMENT FORESTIER AU BOIS DE MON COEUR	1 705,00	
GROUPEMENT FORESTIER BRESSON	1 195,00	
GROUPEMENT FORESTIER DE DAMPIERRE	867,40	
GROUPEMENT FORESTIER DE LA COMBE	1 511,11	
GROUPEMENT FORESTIER DE PELLES	505,11	
GROUPEMENT FORESTIER DES MARIGNY	1 520,00	
GROUPEMENT FORESTIER DES RAVELETTES	3 200,00	
GROUPEMENT FORESTIER DES SORBIERS	400,00	
GROUPEMENT FORESTIER DU CHAMP ROY	2 795,67	
GROUPEMENT FORESTIER DU HAUT MORVAN	5 197,00	
GROUPEMENT FORESTIER LA FORET HOSPITALIERE	1 900,00	
GROUPEMENT FORESTIER LES CARILLONS	3 981,70	
GRPT FORESTIER DES BOIS ABBESSE	3 467,24	
HOTEL DU LION D'OR	17 321,66	
HYDROMONCLEY	91 219,94	
IDEHA (UNION FRANCHE COMTE)	647 704,82	
IDMM	1 215,00	
IMPRIMERIE GEORGES PARIS	6 622,20	
INSTITUT TECHNOLOGIQUE FCBA	110 900,00	
INTERPORC FRANCHE COMTE	45 351,49	

Nom des bénéficiaires	Montant du fonds de concours ou de la subvention (numéraire)	Prestations en nature
ISOLA COMPOSITE FRANCE SA	3 150,00	
JANNIN-CARNET TOLERIE	273 501,30	
JEANTET ELASTOMERES	51 891,71	
JEUNES AGRICULTEURS DE SAONE ET LOIRE	20 000,00	
JPA CONDITIONNEMENT ET EMBALLAGE	95 253,23	
LA CLE A MOLETTE	1 500,00	
LA MARMITE A MOTS	1 842,00	
LA ROCHERE	240 000,00	
LAMBHEY S.A.	118 465,46	
LE FRANCE HOTEL RESTAURANT	30 045,28	
LE JARDIN BURGONDE	305,56	
LES PAPIERS BAVARDS	732,00	
LES SANDALES D EMPEDOCLE LIBRAIRIE	5 251,00	
LIBRAIRIE GRAINE DE LIVRES	5 820,00	
LIBRAIRIE VENTS DE TERRE	804,00	
MAISON DE LA PRESSE JUSSEY	654,00	
MENDOZA SA	645,00	
METALLERIE TOLERIE DU BATIMENT ET DE L'INDUSTRIE	831,77	
MICHEL COUVREUR SCOTCH WHISKIES LIMITE	24 942,71	
MICROMED SAS	45,00	
MINE DE RIEN	666,00	
MINOTERIE FOREST	364 161,81	
NATIOCREDIMURS NCM	44 339,50	
NICEPHORE CITE	96 000,00	
ONLINEFORMAPRO	4 500,00	
PARC DE L'AUXOIS	19 650,00	
PAYS MONTBELIARD IMMOBILIER ENTREPRISES PMIE	600 000,00	
PERCIPIO ROBOTICS	112 831,90	
POLIS PRECIS	23 727,92	
PR INDUSTRIE SARL	10 368,50	
ROMANZINI	12 428,50	
SA ALSTOM TRANSPORT	165 148,00	
SA APPLICATION RECHERCHE ELECTRONIQUE	217 192,46	
SA B MARLY	2 625,00	
SA BATIFRANC	30 000,00	
SA BOUJEAT BERNARD	120,00	
SA BOURGOGNE SERVICE ELECTRONIQUE	1 065,00	
SA BPCE LEASE	52 535,13	
SA BPCE LEASE	1 227 740,38	
SA BPCE LEASE IMMO	195 858,60	
SA BPIFRANCE FINANCEMENT	94 244,60	
SA BPIFRANCE REGIONS	9 500 000,00	
SA BRECHBUHL	6 250,00	
SA CAPITOLE FINANCE TOFINSO	102 450,00	
SA CDC HABITAT	623 499,47	
SA CDC HABITAT SOCIAL HLM	408 887,10	
SA CM CIC LEASE	161 778,42	
SA COFRECO	450,00	
SA COMEP INGENIERIE ET FABRICATION	45,00	
SA CREDIT MUTUEL LEASING	607 951,07	



Nom des bénéficiaires	Montant du fonds de concours ou de la subvention (numéraire)	Prestations en nature
SA DALKIA FRANCE	56 263,00	
SA DALVARD INDUSTRIE	13 423,50	
SA DANIELSON ENGINEERING	54 796,16	
SA DCM PRECISION	22 334,32	
SA DEMAIN	19 434,82	
SA DIJON BOURGOGNE HANDBALL	47 908,00	
SA EDILIP	222,00	
SA ERTOP	45,00	
SA ESC DIJON BOURGOGNE	45 861,05	
SA ESCALIERS DECORS ESCA INDUSTRIE ED EI	90,00	
SA EUROPEENNE DE CONSTRUCTIONS	151,56	
SA FIDAY GESTION	1 750,00	
SA FOOTBALL CLUB SOCHAUX MONTBELIARD FCSM	423 985,00	
SA FROMAGERIE MAURON	15 000,00	
SA GEFICCA	23 464,29	
SA GEP GRAVURE	76 299,20	
SA GRAND DOLE DEVELOPPEMENT 39	424 711,00	
SA HLM HABELLIS	83 338,19	
SA HSBC	18 579,27	
SA JURASSIENNE DES BOIS JURABOIS	84 454,00	
SA LA BANQUE POSTALE	14 624,16	
SA LA CHAROLAISE	3 000,00	
SA LA FONDERIE CHAROLAISE	8 085,00	
SA LABORATOIRES CELLANDE	31 502,68	
SA LE COLISEE SOC CINEMA	40 000,00	
SA LES SALAISONS DIJONNAISES A. SABATIER	5 875,00	
SA LIXXBAIL	405 277,00	
SA LOGE GBM	362 970,57	
SA MIGNOT GRAPHIE	1 995,00	
SA MULOT ET PETITJEAN	24 920,00	
SA NATIOCREDITBAIL	100 000,00	
SA NATIXIS LEASE	10 559,00	
SA NEOLIA	1 088 594,11	
SA NUMERICA POLE MULTIMEDIA DE FRANCHE COMTE	212 107,83	
SA PARENTHESE	16 164,44	
SA PEPINIERES NAUDET	10 000,00	
SA PROVENCALE	240 000,00	
SA RECTANGLE PRODUCTIONS	60 000,00	
SA SACICAP	4 002 366,00	
SA SAPEM	42 469,00	
SA SASTAR LEASE	124 135,90	
SA SCICALLIANCE	16 792,00	
SA SEDIA	640 475,00	
SA SEMA MACONNAIS VAL DE SAONE BOURGOGNE SUD	171 808,00	
SA SILMACH	1 145 016,45	
SA SNCF GARES ET CONNEXIONS	13 806 750,41	
SA SNCF RESEAU - RFF	21 396 842,91	
SA SNCF VOYAGEURS	138 838 962,33	
SA SOYEZ FRERES	520 074,22	
SA SPL BEAUNE CONGRES	310,00	

Nom des bénéficiaires	Montant du fonds de concours ou de la subvention (numéraire)	Prestations en nature
SA SPL SEUIL DE BOURGOGNE	95 207,28	
SA STE PUBLIQUE LOCALE D AMENAGEMENT DE L AGGLOMERATION DIJONNAISE	7 047 727,06	
SA SVA LACROIX	210,00	
SA TERRITOIRE 25 SOCIÉTÉ PUBLIQUE LOCALE	185 080,16	
SA TONNELLERIE DAMY PERE ET FILS	660,00	
SACICAP FRANCHE COMTE	186 879,00	
SACREBLEU PRODUCTIONS	32 000,00	
SAEM DE LA NIEVRE	255 172,00	
SAEM PARAY LE MONIAL CULTURE	6 000,00	
SAEM SIMAD SOCIETE IMMOBILIERE DE LA MADELEINE	157 200,00	
SALAISONS DU MACONNAIS S.A.S	137 779,98	
SARL 3R RESEAUX	11 750,00	
SARL AB FRANCE	4 957,84	
SARL ABBACA JARDINS	8 000,00	
SARL AC EXPO	400 000,00	
SARL ACM	3 000,00	
SARL ADF EXPERTISE COMPTABLE	23,00	
SARL AGENCE MEDITERRANNEENNE DEVELOPPEMENT AUDIOVISUEL	4 500,00	
SARL AGRO DOUBS	534 710,53	
SARL ALHENA SHOP	3 000,00	
SARL ALLUCYNE (NUMERI4D)	9 150,00	
SARL ALPAGE DES GRANGES RAGUIN	33 165,86	
SARL ALPHA CARBONE	2 300,00	
SARL ALTERNANCE COTE D OR	1 276,20	
SARL AMDS	8 402,00	
SARL AMJ DECOFLEURS	120,00	
SARL AMPREINTE LUNETTERIE	2 800,00	
SARL ANILOVE ALIMENTATION	3 000,00	
SARL ANIM PASSION NATURE	1 215,00	
SARL ANNEE ZERO	9 000,00	
SARL ANTOINE LE COURT CHEDEVERGNE	17 419,77	
SARL APM DEVELOPPEMENT	3 000,00	
SARL AR MODELAGES	3 250,00	
SARL AROMACOMTOIS	33 880,00	
SARL AROMALYSE	44 175,67	
SARL AS EXPERTISE	4 105,00	
SARL ATELIER DE LA GRANDE OYE	6 000,00	
SARL ATELIER DES PAPILLES	11 328,36	
SARL ATELIER DES TROIS MONDES	122 697,80	
SARL ATELIERS MECANIQUE DE CORBENAY	48 453,90	
SARL ATENAIS	1 671,83	
SARL ATENER	5 200,00	
SARL AUDUC MAROT	20 544,30	
SARL AUMA	4 000,00	
SARL AUX SAVEURS GOURMANDES	104 586,60	
SARL AVALON LES FILMS D'AVALON, AVALON, MORDRED FILMS	9 000,00	
SARL AVENIR FORETS	2 286,07	
SARL AVENUE B PRODUCTIONS	105 000,00	
SARL B2EC	5 200,00	
SARL BANDINI FILMS	17 500,00	

Nom des bénéficiaires	Montant du fonds de concours ou de la subvention (numéraire)	Prestations en nature
SARL BARRE MEUBLES	114 850,00	
SARL BATI CONCEPT DESIGN	50 000,00	
SARL BDF	32 371,25	
SARL BECHAMEIL	6 175,00	
SARL BEPPIE FILMS	6 000,00	
SARL BET PETIN HENRY	6 860,00	
SARL BET PICARD ET VIALA	1 950,00	
SARL BET ROY	8 450,00	
SARL BIEF DE LA TANNERIE	58 243,40	
SARL BIEN ETRE MEDICAL	1 000,00	
SARL BIEN LE BONJOUR	3 290,00	
SARL BLANCHISSERIE TEXTILES SERVICES	13 782,80	
SARL BOIS DE LA LANTERNE	17 000,00	
SARL BOUCARD MONT D'OR TP	750,00	
SARL BOUCARD TP	195,00	
SARL BOURGEOIS DOURNEAU BATIMENT	5 000,00	
SARL BOURGOGNE EMBALLAGES	50 000,00	
SARL C NADYA	9 519,00	
SARL CABLAC	10 058,00	
SARL CAPPI	10 722,70	
SARL CENTRE DE FORMATION ROCHE	18 003,98	
SARL CHABOD CLOTURES ESPACES VERTS	165,00	
SARL CHAI GARNEROT	2 086,00	
SARL CHAMPROD	20 062,00	
SARL CHARCUTERIE DU MORVAN MACADRE PERE ET FILS	4 000,00	
SARL CHEVALDEUXTROIS	21 000,00	
SARL CHLOE	13 579,00	
SARL CINE 70	19 000,00	
SARL CINEMA ARLETTY	14 500,00	
SARL CINEMA MARIVAUX	30 000,00	
SARL CINEMA OLYMPIA	17 000,00	
SARL CINEODE	6 500,00	
SARL CINEODE CINE COMTE	2 000,00	
SARL CLOS DE ROCHY	606,03	
SARL COMPTOIRS SAONE BEAUJOLAIS	1 755,00	
SARL COOP MAISON DE LA CULTURE NEVERS AGGLOMERATION	150 000,00	
SARL COOPILOTE	203 873,40	
SARL COTINEAU ETS	30 582,18	
SARL COURS BIOMEDAL	989,00	
SARL CRISTALEAD INGENIERIE	3 290,00	
SARL CUBE ENTRETIEN ET SERVICES	10 000,00	
SARL CUBE METTEY FINANCE	10 500,00	
SARL CUCHEROUSSET	3 500,00	
SARL D EUROPE ET D ANGLETERRE	60 522,59	
SARL DAVENTURE BUREAU D ETUDES TECHNIQUES	7 150,00	
SARL DECROIX PRESSE MAISON DE LA PRESSE	576,00	
SARL DEGUSTATIONS LITTERAIRES - LIBRAIRIE DES LIVRES ET DES HOMMES	24,00	
SARL DESTOCK APERO ET VIN	3 000,00	
SARL DIB PRODUCTION	1 750,00	
SARL DOMAINE DE BOURNEL	118 352,76	

Nom des bénéficiaires	Montant du fonds de concours ou de la subvention (numéraire)	Prestations en nature
SARL DOMAINE DU MOULIN DE JEANNE	43 283,76	
SARL DOMAINE DU REVEILLON	20 000,00	
SARL DOMAINE EQUESTRE DE CHEVILLON	82 299,27	
SARL DSI PLASTICS	103 977,00	
SARL DU ROSE AUX JOUES	3 000,00	
SARL DUPREZ DISTRICONSEIL	432,00	
SARL ECJ	16 650,39	
SARL ECOLE DE MAROQUINERIE D AVOUDREY	39 653,09	
SARL ECOREP	4 000,00	
SARL EDEN CINEMA	5 500,00	
SARL EDITIONS LES SOLITAIRES INTEMPESTIFS	11 000,00	
SARL EJ MENUISERIE	1 785,00	
SARL ELEVAGE DES ESSARTS	1 174,65	
SARL ELFI	2 790,00	
SARL ENERA CONSEIL	24 050,00	
SARL ENTREPRISE SCARABOTTO	180,00	
SARL ENVIRONNEMENT AIN ENERGIE	3 900,00	
SARL ESCAPE GAME LA CAVE	3 000,00	
SARL ETS BECOULET	4 308,00	
SARL FAIENCERIE D ART ET CREATIONS COLAS	15 851,12	
SARL FAITES UN VOEU COMPAGNIE D AUTEURS	43 300,00	
SARL FB 45	2 263,80	
SARL FCTRONIC	2 800,00	
SARL FERME DES MARCS D OR	8 208,00	
SARL FLAMMANG CONSEIL	3 250,00	
SARL FLODECO CONCEPT	3 000,00	
SARL FOLLE ALLURE	30 000,00	
SARL FORMACOMPOST	2 500,00	
SARL FOURNIER CHRISTOPHE CINEMA	4 600,00	
SARL GAB NET MULTISERVICES	3 000,00	
SARL GARAGE PETILLOT	4 000,00	
SARL GAUFILLIER RENOV	3 000,00	
SARL GERRIET ESCALIERS	14 698,22	
SARL GIRARD ENERGIE BOIS	20 000,00	
SARL GIRARD MENUISERIE EBENISTERIE	390,00	
SARL GOUEFFON	62 611,20	
SARL GP PORTAIL	13 196,43	
SARL GROUPE EMPREINTE SERVICES	10 893,00	
SARL GROUPE KREMER	6 000,00	
SARL GUYOT OLIVER	2 270,00	
SARL HD2E	4 550,00	
SARL HELITE	4 000,00	
SARL HOLDING DU CITOYEN	62 307,00	
SARL HOLISTE LABORATOIRES ET DEVELOPPEMENT	2 975,00	
SARL HOTEL BEAU SITE	7 689,40	
SARL HOTEL DE FRANCE	11 164,00	
SARL HUMAN TEMPO	6 552,00	
SARL IBAO CONSEIL	650,00	
SARL ID CASTING	9 500,00	
SARL ID'EES SERVICES	225,00	

Nom des bénéficiaires	Montant du fonds de concours ou de la subvention (numéraire)	Prestations en nature
SARL IKORP	3 500,00	
SARL ILSA	8 596,24	
SARL IMPRIMERIE BARRE	108 024,00	
SARL INEO	195,00	
SARL INGEN INNOVATIONS POUR GEOSCIENCES	10 176,48	
SARL INORE GROUPE IMPRESSION	60 949,11	
SARL IRIS	16 685,00	
SARL ISOLATION FUTEE	6 500,00	
SARL J.L. ASSISTANCE QUALITE	3 500,00	
SARL JALM	156,00	
SARL KELJE PRODUCTION	42 706,00	
SARL KHORA FILM PRODUCTION	22 800,00	
SARL KM	3 000,00	
SARL KOMETA FILMS	2 400,00	
SARL L ECRITOIRE	1 400,00	
SARL L ENCRIER	834,00	
SARL L ENVOL	53 830,91	
SARL L EPINETTE	47 600,40	
SARL L INSTANT PRESENT	8 109,50	
SARL L INTRANQUILLE PLAZZA BESANCON	26 562,00	
SARL L OLYBRIUS	1 578,00	
SARL LA 34S	18 612,61	
SARL LA BASE SOCIETE COOPERATIVE INTERET COLLECTIF	4 335,95	
SARL LA BECANE A JULES	1 283,40	
SARL LA BIOLANGERIE	13 100,00	
SARL LA BRASSERIE DU 19 JUIN	2 000,00	
SARL LA FERME DU LANCHET	30 000,00	
SARL LA GUYOTTE FERME BRESSANE	6 580,00	
SARL LA LANTERNE MAGIQUE	7 460,00	
SARL LA LIBRAIRIE	2 154,00	
SARL LA METAIRIE	17 112,93	
SARL LA MISCALE	3 000,00	
SARL LA SEBAYAN	2 697,00	
SARL LA SOCIETE DES APACHES	24 000,00	
SARL LA TABLE D OLIVIER	3 000,00	
SARL LA VIE BUISSONNIERE	14 451,66	
SARL LABRUPROD	45 599,68	
SARL LAMANDINE	288,00	
SARL LASER FUSION	14 601,60	
SARL LE BELLEVUE	14 737,40	
SARL LE BOSSU DE ROUY	1 807,46	
SARL LE BRUIT QUI PENSE	4 000,00	
SARL LE CINQUIEME REVE	4 500,00	
SARL LE COCHON DE MONTGRE	643,10	
SARL LE DOMAINE DE L'AUTHENTIQUE	53 385,09	
SARL LE GEL DES SAVEURS	60 000,00	
SARL LE HAMAC	4 036,00	
SARL LE MILLEFEUILLE	154,42	
SARL LE MOULIN D'HAUTERIVE	40 023,49	
SARL LE SILO ROUGE	500,00	

Nom des bénéficiaires	Montant du fonds de concours ou de la subvention (numéraire)	Prestations en nature
SARL LE TEMPS D'UN LIVRE	2 190,00	
SARL LE THEATRE MACON	110 000,00	
SARL LEGENDES GOURMANDES	50 000,00	
SARL LES 3 SOUHAITS	3 648,00	
SARL LES BOCAUX LOCAUX	51 012,46	
SARL LES CHAMPS DE COTON	24,00	
SARL LES EDITIONS DU CITRON BLEU	2 000,00	
SARL LES EDITIONS DU SEKOYA	10 400,00	
SARL LES FILMS D'ARGILE	101 000,00	
SARL LES MERRAINS DE BOURGOGNE	100 000,00	
SARL LES PETITS PECHERS BOURGUIGNONS	14 587,30	
SARL LES TROIS REPUBLIQUES	19 030,00	
SARL LIBRAIRIE DU CHAT BORGNE	906,00	
SARL LIBRAIRIE GUIVELLE	7 368,00	
SARL LIBRAIRIE JOFAC	6,00	
SARL LIBRAIRIE LA BOITE DE PANDORE	1 272,00	
SARL LIBRAIRIE LA FLEUR QUI POUSSE	12,00	
SARL LIBRAIRIE LE CYPRES	168,00	
SARL LIBRAIRIE OBLIQUES	6,00	
SARL LMCL	4 450,00	
SARL LMM	3 000,00	
SARL LONCHAMPT KEVIN	842,09	
SARL LUCIEN FOURNIER	2 450,00	
SARL LUGANO CINEMA ELDORADO	30 000,00	
SARL LVR	89 353,00	
SARL LYNCEE	37 347,72	
SARL MAISON DU LIVRE ET DE LA PAPETERIE	10 302,00	
SARL MAREJA	2 600,00	
SARL MARI CAMPING PLAGES DU MIDI	13 132,78	
SARL MAT PRODUCTIONS	1 200,00	
SARL MB CONCEPT	35 802,00	
SARL MCA	3 000,00	
SARL MECADEP	2 100,00	
SARL MENUISERIE GENERALE CAILLOT BARBILLOT	3 824,16	
SARL MENUISERIE THIEBAUD	120,00	
SARL MEUBLES ORLONG	135,00	
SARL MG GRANULES	36 985,19	
SARL MG ROUSSELET	26 100,00	
SARL MICRO EROSION	40 530,20	
SARL MICROPOLYMERS	8 550,00	
SARL MILLE ET UNE FEUILLES	14 900,63	
SARL MK3D	1 600,00	
SARL MM BOUCHERIE CHARCUTERIE	3 000,00	
SARL MODELAGE LEME	20 867,00	
SARL MODERN CINEMA	7 000,00	
SARL MOMIE DIJON	72,00	
SARL MOREAU OENOLOGIE	6 695,00	
SARL MORVAN REMORQUES	247,50	
SARL NEUVILLE IMPRESSION	85 695,00	
SARL NOES	5 100,00	

Nom des bénéficiaires	Montant du fonds de concours ou de la subvention (numéraire)	Prestations en nature
SARL NOLA FILMS	24 500,00	
SARL NOM DE ZEUS	420,00	
SARL NOUVELLE TOILE PRODUCTIONS	21 000,00	
SARL NOVANIMA	4 500,00	
SARL NUANCES PLUS	9 900,00	
SARL NVH MEDICINAL	164 883,04	
SARL OCS2	4 750,00	
SARL ONZE PLUS	3 500,00	
SARL OPTIM HOME BUREAU ETUDES	48 750,00	
SARL ORCHIDEE	180,00	
SARL OUVERTURES ET FERMETURES CHARRINOISES	3 000,00	
SARL OWLNEXT	15 000,00	
SARL P2B VILLOT	3 000,00	
SARL PARAISO PRODUCTION DIFFUSION	30 000,00	
SARL PATISSERIE CHOCOLATERIE CONFISERIE EMMANUEL PORTAL	3 264,00	
SARL PC2	3 000,00	
SARL PEPINIERES THEVENET ET FILS	9 000,00	
SARL PERSPECTIVE FILMS	21 000,00	
SARL PESMES CONSTRUCTIONS	12 283,00	
SARL PHM	19 601,92	
SARL PIZZA TERROIR	3 000,00	
SARL QUILOMBO FILMS	42 000,00	
SARL RAISON ET PASSIONS	3 400,00	
SARL RAYMOND PHILIPPE	26 928,85	
SARL RCC INNOVATION	90 000,00	
SARL REAL PRODUCTIONS	9 000,00	
SARL REGIE COLLIER	180,00	
SARL RELAXEAU	3 000,00	
SARL RENDEZ VOUS AVEC LA NATURE	6,00	
SARL RESERVOIR BOOKS	252,00	
SARL RICHARD ET STEPHANE MARTIN	7 200,00	
SARL ROULE MA POULE	8 903,80	
SARL ROUSSEAU LIBRAIRIE PONTARLIER MORTEAU	5 184,00	
SARL SABBAH RAV	3 000,00	
SARL SAGOP OUTILLAGES	65 957,17	
SARL SAINT SEBASTIEN	3 000,00	
SARL SANOSI PRODUCTIONS	11 700,00	
SARL SARRAZIN	40 000,00	
SARL SAS FRANCE	21 800,00	
SARL SCIC L AUTRE BOUT DU MONDE	43 326,25	
SARL SCIERIE CLERC	900,00	
SARL SCOP LA CANOPEE	135,00	
SARL SCOP SERVICES A VOTRE PORTE	2 199,20	
SARL SD AUTOMOBILES	3 000,00	
SARL SECA MEGA CGR AUXERRE	17 500,00	
SARL SECRETS DE PAYSANS	16 879,00	
SARL SELEVIANDES	23 058,20	
SARL SENSITO FILM	21 000,00	
SARL SERVICES ACCOMPAGNEMENT	3 000,00	
SARL SIANA MODE	3 000,00	

Nom des bénéficiaires	Montant du fonds de concours ou de la subvention (numéraire)	Prestations en nature
SARL SL PIECES AGRIVITI	3 000,00	
SARL SMAC PRODUCTIONS	21 000,00	
SARL SMN FORME	12 915,00	
SARL SOCIETE DU CINEMA REX	6 500,00	
SARL SOCIETE VELLECONNAISE D AUTOMOBILES	3 000,00	
SARL STK	8 000,00	
SARL STOCK EN BOC	3 000,00	
SARL TARRABIO	16 236,00	
SARL TAXI KS	3 000,00	
SARL TB DEVELOPEMENT DURABLE	2 240,00	
SARL TECHNI JURA	5 204,77	
SARL TERRE EN VUES	4 000,00	
SARL TERROIRS AND CO	32 828,00	
SARL TEXYS.FR	3 900,00	
SARL THERMES	11 700,00	
SARL THERMICONSEIL	3 250,00	
SARL THEVENIN ELECTRICITE	3 000,00	
SARL THUNEVIN SOULIE	14 103,73	
SARL TMP TECHNICITE MINUTIE PRECISION	6 768,00	
SARL TRADI BOIS	3 000,00	
SARL TRIPODE PRODUCTIONS	4 200,00	
SARL TROTT TO DO	3 704,00	
SARL UTOPIE FILMS	9 000,00	
SARL VANNOLLES BD MANGA	954,00	
SARL VIVRE EN MORVAN	3 000,00	
SARL VLR PRODUCTIONS	16 500,00	
SARL YAMI 2	6 000,00	
SARL YUKUNKUN PRODUCTIONS	30 000,00	
SARL ZADIG PRODUCTIONS	4 200,00	
SARL ZESAVEUR	3 000,00	
SAS 2NDE CHANCE MM	2 100,00	
SAS A PRIME GROUP	30 000,00	
SAS ADAPEI 58	11 818,60	
SAS ADMINISTRATION CLOUD ASSISTANCE ET DEPLOIEMENT INFRASTRUCTURES	2 425,00	
SAS AGRI METHA 21	61 573,00	
SAS AGRIDIFFUSION	330,00	
SAS AGRO ENERGIE DU PERTUIS	297 601,73	
SAS AIRCRAFTMANSHP	13 750,00	
SAS AJA AUXERRE FOOTBALL	100 565,00	
SAS AJI DIGITAL	4 500,00	
SAS ALIZE LOGISTQUE	4 640,80	
SAS ALM RED	9 221,00	
SAS AMBROISE TOUS SERVICES	3 000,00	
SAS AMVALOR	21 194,00	
SAS AMVALOR	231 604,00	
SAS AMWA AND CO	3 000,00	
SAS ANDRE BAZIN	165 264,45	
SAS ANGELE ET AUGUSTE	18 750,00	
SAS ANNIE FLEURS 2020	3 000,00	
SAS APMD CHAUFFAGE SANITAIRE CLIMATISATION	3 000,00	



Nom des bénéficiaires	Montant du fonds de concours ou de la subvention (numéraire)	Prestations en nature
SAS ARCHEON	869 061,94	
SAS ARTALIIS	4 900,00	
SAS ARTISANS CONCEPT	3 000,00	
SAS ASSISTANCE AUX DEVELOPPEMENTS PRODUITS PRODUCTION,SOLUTIONS DOSAGE	2 800,00	
SAS ATELIER DU CLIP ET DE LA LAME RESSORT	8 821,80	
SAS ATELIER MECANIQUE CONSTRUCTION AILLEVILLERS	50 000,00	
SAS AU BON POINT	3 000,00	
SAS AUGIGAZ	184 578,31	
SAS AUREA TECHNOLOGY	2 900,00	
SAS AVILI 25	2 974,00	
SAS AVIONE ROBOTICS	7 935,36	
SAS AVIONS MAUBOUSSIN	15 000,00	
SAS AXCE	8 773,00	
SAS AXIMEE PRODUCTIONS	15 200,00	
SAS B2E INGENIERIE	1 950,00	
SAS BAGUETTES ET DELICES	6 633,50	
SAS BARNEY PRODUCTION	30 000,00	
SAS BARRAGE LAMY PRUDENT	22 288,00	
SAS BAUDRY	7 000,00	
SAS BC TECHNIQUE AGRO ORGANIQUE	15 047,00	
SAS BE4H	18 000,00	
SAS BEJEAN	142 960,00	
SAS BELFORT HYDRO MACHINE MAINTENANCE	107 747,00	
SAS BG ETRE ECORES	3 000,00	
SAS BIK AIR	203 291,40	
SAS BIOENERGIE PIERROISE	118 403,60	
SAS BIOSYLVA	30 832,49	
SAS BISCUITERIE DU MISTRAL	15 415,00	
SAS BOIS DES LIGNIERES	137 877,41	
SAS BOISSON CONSTRUCTIONS BOIS JURA	135,00	
SAS BOUCHERIE DANJOUX	3 000,00	
SAS BOUQUEROD SAINT AMOUR BSA	2 500,00	
SAS BOURGOGNE AUTOMATISME	20 700,00	
SAS BOURGOGNE DETENTE	14 380,20	
SAS BOURGOGNE PRECISION MECANIQUE	13 820,00	
SAS BOUTONS KOCHER	4 950,00	
SAS BURACCO	4 980,00	
SAS BURGUNDY BIKE	17 038,84	
SAS C2P HYDRO	4 784,50	
SAS CAMPING CAR PARK	28 188,00	
SAS CAMPUS MECATEAM	16 800,00	
SAS CANCELL THERAPEUTICS	7 500,00	
SAS CAP CINEMA BEAUNE	14 000,00	
SAS CARTE BLANCHE	13 895,00	
SAS CASIS CARDIAC SIMUL IMAGING SOFTWARE	22 611,22	
SAS CEN RESEARCH	6 250,00	
SAS CENATS	80 000,00	
SAS CENTRALE DES ROCHES DE L'OUCHE	218 935,13	
SAS CENTRALES VILLAGEOISES DU HAUT JURA	24 500,00	

Nom des bénéficiaires	Montant du fonds de concours ou de la subvention (numéraire)	Prestations en nature
SAS CERELIA ROCHEFORT SUR NENON	23 016,60	
SAS CHATEAU DE BALLEURE	25 282,42	
SAS CHATEAU DE GERMIGNEY	138 701,60	
SAS CHATEAU DE MAGNY EN MORVAN	44 029,90	
SAS CHAVET	8 113,50	
SAS CHEZ LA BELGE	3 000,00	
SAS CINEMA RITZ AXEL	9 500,00	
SAS CINEMA RITZ MEGARAMA	30 000,00	
SAS CKB	7 867,40	
SAS CLAVIERE VIANDES	5 400,00	
SAS CLEANPART NER	8 411,38	
SAS CM CIC LEASING SOLUTIONS	35 573,00	
SAS COHESIVES	3 500,00	
SAS COMETH	175 373,00	
SAS COMPAGNIE FRANCAISE DU PANNEAU	2 260,79	
SAS CONSEIL ENERGIE THERMIQUE	4 550,00	
SAS COSMINTER LABORATOIRE POLYDERMYL	41 231,87	
SAS COSMOFIB ET SERVICES	3 000,00	
SAS COVER FILMS	10 000,00	
SAS COWOBEE	1 500,00	
SAS CP3	403 048,80	
SAS CREATIONS LUXE	12 000,00	
SAS CS MULTIMEDIA	13 000,00	
SAS CS MULTIMEDIA LE PALACE	1 500,00	
SAS CTP PERRIGNY	25 539,74	
SAS CYRUS	21 000,00	
SAS DANIEL LESCOT	7 790,62	
SAS DARCY PALACE SOC	23 500,00	
SAS DAVI	3 500,00	
SAS DEBARD	50 000,00	
SAS DELTA PROCESS	23 730,00	
SAS DELTA TEMP SERVICES	135,00	
SAS DES BRUYERES	45 000,00	
SAS DES CINEMAS DE QUETIGNY	30 000,00	
SAS DESCHASEAUX MICHEL	17 558,00	
SAS DEVELAY	84,00	
SAS DIAMAC	106 786,20	
SAS DIASPO EXPRESS	3 000,00	
SAS DIJON METROPOLE SMART ENERGHY	724 628,00	
SAS DISTRIFEN	98 346,33	
SAS DMG DECOUPAGE MECANIQUE GENERALE	3 341,00	
SAS DOMAINE DE LA GAGERE	19 864,00	
SAS ECO CTR	8 000,00	
SAS EGO PRODUCTIONS	10 500,00	
SAS EMILE HENRY	392 283,77	
SAS EML	29 700,00	
SAS ENERGIES CONTROLES	27 300,00	
SAS ESPACE PEDAGOGIQUE EN SANTE DEMATERIALISEE	9 000,00	
SAS ETANG DU ROY ENERGIE	55 273,94	
SAS ETUDE ET CONCEPTION POLYESTER BOURGOGNE	77 176,00	

Nom des bénéficiaires	Montant du fonds de concours ou de la subvention (numéraire)	Prestations en nature
SAS EVIDENCE BETON	15 566,40	
SAS EXPERT SERVICES	3 000,00	
SAS F2J JAPY	200 000,00	
SAS FAYYAR	1 288,00	
SAS FELIZ FILMS	9 000,00	
SAS FIATLUX	10 000,00	
SAS FIGEROUX	86,00	
SAS FLEXIO	3 500,00	
SAS FOCUS 21	25 000,00	
SAS FORESTENER	68 044,40	
SAS FPRB SERGE CHEVEAU	2 500,00	
SAS FRANCE FERMETURES	27 532,74	
SAS FROMAGERIES BRUN	20 619,05	
SAS GAUMONT TELEVISION	70 000,00	
SAS GERMAIN ENERGIES	3 000,00	
SAS GLASTEC FRANCE	53 315,00	
SAS GOOD VIE	3 500,00	
SAS GRAVURE PROST	1 120,00	
SAS GROUPE EMPREINTE	6 000,00	
SAS GROUPE SAC PERSONNALISABLE	41 200,20	
SAS GUYOT DECOUP	46 276,28	
SAS H3D	4 536,00	
SAS HAEFELI	120,00	
SAS HAPPYBOIS	3 000,00	
SAS HBC	12 583,00	
SAS HEBDO 39	15,00	
SAS HISLER DIJON	9 398,00	
SAS HOLDING CASSIER	15 000,00	
SAS HOTELLERIE DES HALLES	7 840,00	
SAS HY 4	121 390,50	
SAS HYDRELF	176 716,85	
SAS I2A	9 675,00	
SAS IFC DIS GROUPE	10 332,00	
SAS IMBERDIS CINE MAZARIN	18 500,00	
SAS IMPORAUTO BEAUNE	3 000,00	
SAS INDUSTRIEL FRANCE	39 000,00	
SAS ISOVOO	83 566,54	
SAS ITW RIVEX	60 000,00	
SAS IXTREM	12 859,00	
SAS J B TECNICS	9 544,00	
SAS J G AVIATION	264 516,00	
SAS JANNY MT	5 635,00	
SAS JB REVOL	15 000,00	
SAS JEAN PAUL MARTINI	1 995,00	
SAS JEANCLERC CONSEIL	3 000,00	
SAS JOLLIET INNOVATION	2 182,50	
SAS JULIEN LOTTE ESPACES VERTS	3 000,00	
SAS JURA RELIEF	180,00	
SAS JVDH INNOVATION	1 925,00	
SAS K RO FERMETURES ET STORES	3 000,00	

Nom des bénéficiaires	Montant du fonds de concours ou de la subvention (numéraire)	Prestations en nature
SAS L UNIVERS DU BOIS	3 000,00	
SAS LA CAMBUSE	19 416,02	
SAS LA CLE DU BASTION	10 230,00	
SAS LA CROIX BLANCHE	12 098,38	
SAS LA FRUITIERE A ENERGIES	1 800,00	
SAS LA HUIT PRODUCTION	5 600,00	
SAS LA LOGE	24 320,00	
SAS LA PLATEFORME DES ASSURANCES	3 000,00	
SAS LAIT VRAI	3 500,00	
SAS LCC FERMETURES	3 000,00	
SAS LE GOUT DES MOTS	6,00	
SAS LE PALET VERT	99 663,61	
SAS LE PANIER GOURMAND	19 932,00	
SAS LE POIDS GOURMAND MONTCEAU	13 025,00	
SAS LE ROUX	3 500,00	
SAS LES COCOTTES	3 000,00	
SAS LES IMAGES MEGARAMA	26 500,00	
SAS LG FORETS	2 643,49	
SAS LIBRAIRIE EDELWEISS	144,00	
SAS LIBRAIRIE PASSERELLE	5 610,00	
SAS LIBRAIRIE POLINOISE	3 744,00	
SAS LIONINE BFC	13 341,00	
SAS LITTERA MONTBELIARD	6 660,00	
SAS LOCABOAT-PLAISANCE	3 058,00	
SAS LP	60,00	
SAS LULAGRAMME	3 000,00	
SAS LUMINA 2000	18 500,00	
SAS MABEL FILMS	21 000,00	
SAS MANTION	5 240,56	
SAS MANUFACTURE DU LAC	750,00	
SAS MARIE ET LOUIS	5 780,00	
SAS MAROUAN	210,00	
SAS MASSALA	4 500,00	
SAS MC SERVICES	3 000,00	
SAS MCI MOBILIER	2 000,00	
SAS MDA	4 330,00	
SAS MECAPRECIS	2 500,00	
SAS MECAPRIMMO	37 339,02	
SAS MEGARAMA BEAUX ARTS	14 000,00	
SAS MELTBLO FRANCE	1 477 639,08	
SAS MERCES	26 927,20	
SAS MG INTERNATIONAL MOLDS	20 156,40	
SAS MIKERY INTERMARCHE	817,50	
SAS MILLE ET LINE	7 301,57	
SAS MIN BAT	3 000,00	
SAS MODULES INTEGRATION	400 000,00	
SAS MON TRI A LA SOURCE	10 636,80	
SAS MOREL FRANCE	29 000,00	
SAS MORIN SYSTEME ET ARCHITECTONIQUE	270,00	
SAS MOULES ET OUTILLAGES DE BOURGOGNE	6 500,00	

Nom des bénéficiaires	Montant du fonds de concours ou de la subvention (numéraire)	Prestations en nature
SAS MY PRODUCTION	2 410,00	
SAS MYFUTURE	20 000,00	
SAS NEO ENERGIES	34 225,00	
SAS NEXSON GROUP	192 116,00	
SAS NEYRAT REGIE IMMOBILIERE	266 000,00	
SAS NORMAL	1 800,00	
SAS OBIONE	2 934,00	
SAS OMNIA REX	11 500,00	
SAS ORBE NOVO	7 185,00	
SAS PAPETERIE DE MANDEURE	290 821,00	
SAS PARROT ET CIE	71 248,80	
SAS PASSARD	165 933,22	
SAS PEPINIERES GUILLAUME	34 574,60	
SAS PEQUIGNET HORLOGERIE	5 400,00	
SAS PERRIN	7 250,00	
SAS PHENIX AUXERRE	94 431,70	
SAS PIERRE NATURELLE DE BOURGOGNE	64 865,00	
SAS PLACE DU LOCAL BELFORT MONTBELIARD	1 000,00	
SAS PLAISIRS FROMAJURA	19 248,00	
SAS PLANAIR FRANCE	650,00	
SAS PLANET TACOS	7 315,00	
SAS PLASTIGRAY	40 091,60	
SAS POINT CODE 89	3 000,00	
SAS POINT DU JOUR	13 100,00	
SAS POISSENOT TP	4 404,00	
SAS POLAIR SYSTEM	180,00	
SAS POMPES FUNEBRES GROSSO	2 960,00	
SAS POTERIE NORMAND SN	2 800,00	
SAS PREMIER TECH EAU ET ENVIRONNEMENT	97 800,00	
SAS PRIEUR SPORTS	24 000,00	
SAS PROMELOG PROMEBAT	14 171,16	
SAS PVP	7 000,00	
SAS RENE LIVET	200 000,00	
SAS RGF PLASTIQUE	359,32	
SAS RH FIBRE	3 000,00	
SAS RHD PRODUCTIONS	208 176,00	
SAS RIKKSEN	334,01	
SAS ROLLKERS	62 412,14	
SAS ROUTHIER RAPHAEL CHAUFFAGE	3 000,00	
SAS S.E.D.N.A NEVERS	240,00	
SAS SAFRAN ELECTRONICS ET DEFENSE COCKPIT SOLUTIONS	562,50	
SAS SATT SAYENS (ANC GRD EST UB FILIALE)	269 200,00	
SAS SCIERIE BRIZARD	6 385,00	
SAS SE AVIATION AIRCRAFT	4 842,50	
SAS SEB	18 914,38	
SAS SEGUIN MOREAU RONCHAMP	55 342,26	
SAS SENONAISE EXPLOITATION CINEMATOGRAPHIQUE	19 000,00	
SAS SETFORGE LA CLAYETTE SOCIETE NOUVELLE	540,00	
SAS SH	3 000,00	
SAS SILVYA TERRADE DIJON	1 500,00	

Nom des bénéficiaires	Montant du fonds de concours ou de la subvention (numéraire)	Prestations en nature
SAS SIMON ET CIE	21 495,00	
SAS SINEO JURA	5 553,00	
SAS SIS	19 137,50	
SAS SITEC	3 150,00	
SAS SLA INDUSTRIE	20 000,00	
SAS SMARTESTING SOLUTIONS ET SERVICES	1 046,15	
SAS SMP	130 290,00	
SAS SO HOME CONCEPT	3 000,00	
SAS SOC DE MECANIQUE GENERALE ET D OUTILLAGE	630,00	
SAS SOCIETE DE CANALISATIONS DE BOURGOGNE	4 000,00	
SAS SOCIETE DE DESAMIANPAGE ET HABITAT DURABLE	2 100,00	
SAS SOCIETE EXPLOITATION EAUX THERMALES LONS	39 820,00	
SAS SODIROCHE	630,00	
SAS SOGELEASE FRANCE	34 409,50	
SAS SOMAGIC	90 000,00	
SAS STE AFFINEURS FRANC COMTOIS REUNIS	705,00	
SAS STRATEGIC EVENT SARL - CDVA CONSEILS	15 000,00	
SAS SYM SPORT DISTRIBUTION	10 000,00	
SAS SYMBIOSE TECHNOLOGIES	3 150,00	
SAS T2RM	3 000,00	
SAS TAGWISER	3 357,00	
SAS TAMARA FILMS	126 000,00	
SAS TAUTEM	2 800,00	
SAS TAXI SAINT AGNAN	3 000,00	
SAS TBF FROMAGES	100 000,00	
SAS TERREAL	36 000,00	
SAS TEXISENSE	10 500,00	
SAS THE FILM	84 000,00	
SAS THERMES DE BOURBON L ARCHAMBAULT	209 791,58	
SAS THERMES DE SANTENAY	200 000,00	
SAS THIVOLLE AUTOMOBILES	180,00	
SAS TIKKOUN	10 500,00	
SAS TOMETTE SINGULIERE	11 861,50	
SAS TONNELLERIE DE MERCUREY	18 864,00	
SAS TOURNERIE CARRON	3 500,00	
SAS TRANSPO ART	10 000,00	
SAS TRANSPORTS DE L YONNE	135,00	
SAS TRIOPTIQUAL	6 077,50	
SAS UI INVESTISSEMENT	322 916,50	
SAS ULMANN	17 484,99	
SAS ULTERIA	3 500,00	
SAS ULTERIA FORMATION	1 500,00	
SAS ULTERIA IMMOBILIER	570 663,55	
SAS UNT	10 000,00	
SAS URBANIS	74 750,00	
SAS URBANIS AMENAGEMENT	53 570,00	
SAS VAOVERT	600,00	
SAS VIGNERON IMMOBILIER	1 419,00	
SAS VISIPERF	3 500,00	
SAS WALTER ET FILLES	36 664,82	

Nom des bénéficiaires	Montant du fonds de concours ou de la subvention (numéraire)	Prestations en nature
SAS WAVE LANGUAGE SERVICES	15 270,00	
SAS WINOVA	459 814,38	
SAS WUDO	2 500,00	
SAS YUMAIN	24 292,53	
SAS. PHARMA DEVELOPPEMENT	1 215,00	
SASP USON RUGBY PLUS	60 000,00	
SASU ALAMBIC BOURGUIGNON	2 071,59	
SASU ALFACY	9 600,00	
SASU AU BOIS QUARTOIS	67 850,80	
SASU B'PACK	55 283,08	
SASU CENTRE OPTIQUE MELIN	225,00	
SASU CLINIQUE SAINT VINCENT	3 901,85	
SASU DANS LA BOUCLE PRODUCTION	5 600,00	
SASU ENGIE GREEN FRANCE	15 483,54	
SASU FAURECIA CLEAN MOBILITY	2 180 625,00	
SASU FERREIRA	285,00	
SASU FOLLOWUP	27 132,04	
SASU FORMULATION DISTRIBUTION INDUSTRIELLE	4 000,00	
SASU HYDRORETURN	10 340,92	
SASU L ATELIER DES CISEAUX	6 890,00	
SASU LEADER ACADEMY	77 049,00	
SASU LUNETTERIE DE VILLEROY	88 124,39	
SASU SINTERMAT	10 639,79	
SC SISA MAISON DE SANTE AMANDINOISE	2 770,84	
SCA COFORET	16 000,00	
SCA FORETS ET BOIS DE L EST	4 800,00	
SCA FRUITIERE VINICOLE D ARBOIS	660,00	
SCA HPP	1 500,00	
SCA LA FRUITERE DE PIERREFONTAINE	80 000,00	
SCAF FROMAGERIE PLATEAU ARBOISIEN	80 000,00	
SCAF FRUITIERE DU MONT RIVEL	10 000,00	
SCEA BOIS DE LA DAME	10 274,00	
SCEA DE LA CURE	20 614,00	
SCEA DES PTITS CABRIS	7 218,40	
SCEA DOMAINE DU CHATEAU LEFEBURE	1 304,31	
SCEA DUCROT QUIGNARD	2 218,11	
SCEA FERME ABBAYE PIERRE QUI VIRE	34 005,60	
SCEA FERME DE LA CADOLE	440,44	
SCEA FRUIROUGE	203,68	
SCEA GFA DU DOMAINE D EPAILLY	10 048,20	
SCEA LA FERME D'ULTERIA	89 360,00	
SCEA LA PERRENA	720,00	
SCEA LANGUMIER PATRICK	13 530,00	
SCEA LISERON MARIE - LES JARDINS DU BASILIC	345,60	
SCEA PETIT CHRISTOPHE	410,00	
SCI A3C	78 685,60	
SCI ALLEBAT	91 522,00	
SCI BLANCHOT ET FILLES	24 474,94	
SCI BT	80 000,00	
SCI CAC	23 603,86	

Nom des bénéficiaires	Montant du fonds de concours ou de la subvention (numéraire)	Prestations en nature
SCI CINQ O	43 939,04	
SCI COTTIER PIERRE	11 441,62	
SCI CSJC	69 209,54	
SCI DE BONCE CHATELARD	400,00	
SCI DE BREGILLE	4 246,03	
SCI DE LA PORTE ROMANE	39 756,58	
SCI DELEMONT	14 944,50	
SCI DEN	10 000,00	
SCI DES 2 LACS	28 857,68	
SCI DES CHAMPS PIOT	13 100,04	
SCI DES SABLES B F N	68 895,11	
SCI DM MAILLET	28 171,21	
SCI DOKI	71 117,60	
SCI DU 18 RUE LOUIS GRANDCHAVIN	33 799,99	
SCI DU CHAMP DEVELAY	73 492,60	
SCI DU TRAM	26 045,00	
SCI ELECTROTECHNIQUE LES PREMIERS SAPINS	4 629,80	
SCI ELEMENT 5	9 478,28	
SCI ERIC MORIN IMMOBILIER	82 802,16	
SCI FP IMMOBILIER	20 000,00	
SCI FUJI	3 460,80	
SCI GIR	20 000,00	
SCI GOUDURISK	21 161,33	
SCI HPC	59 848,75	
SCI INV HESTIA	16 800,00	
SCI JEMAAR	20 000,00	
SCI L'INTRANQUILITE	20 793,48	
SCI LA CHAUXOISE	80 000,00	
SCI LA DOLINE	28 102,00	
SCI LA MAISON ROUGE	20 000,00	
SCI LA VOUIVRE	24 884,43	
SCI LARA	34 274,05	
SCI LE CHANAIS	400,00	
SCI LE COIN D AMONT	57 145,08	
SCI LE ROZET	17 152,80	
SCI LES CHENEVRIERS	5 104,70	
SCI LES FORGES	30 349,00	
SCI LES JARDINS DE CHARLENE	5 162,79	
SCI LRJC	42 408,37	
SCI MONIKA	17 837,00	
SCI NEDEY SERVICES	23 149,00	
SCI NF IMMO	13 059,95	
SCI PLAISIR FONTAINE	20 000,00	
SCI S.C INVESTISSEMENTS	26 625,00	
SCI SLHG IMMO	14 405,40	
SCI STER	60 000,00	
SCI TOLO	46 233,12	
SCI VERMILLAT	35 061,81	
SCI WILSON	6 390,40	
SCIC AUX EPIS CURIEUX	12 000,00	



Nom des bénéficiaires	Montant du fonds de concours ou de la subvention (numéraire)	Prestations en nature
SCIC CLUSTER JURA	162 569,15	
SCIC ENERGIES DES CITOYENS	71 000,00	
SCIC FETE FEMMES EGALITE EMPLOI	30 000,00	
SCIC LA MAISON POUR TOUS	173 576,00	
SCIC SAS COMM UNE EPICERIE	18 984,00	
SCM SEQUANIX	1 251,50	
SCOP ALTERNATIVES ECONOMIQUES	40 000,00	
SCOP ATELIER DU TRIANGLE	36 000,00	
SCOP AU DELA DES NUAGES	14 630,20	
SCOP BATICOOP	4 157,00	
SCOP CAVE DE VIRE	13 400,00	
SCOP DEMAIN	20 298,00	
SCOP DEMAIN	272 001,23	
SCOP FOURNIL TERRE DE PAINS	23 110,18	
SCOP NOUVELLE IMPRIMERIE LABALLERY	100 000,00	
SCOP SARL LES FILMS DE LA PEPINIERE	1 200,00	
SCOP SOLIDARPRINT	13 520,00	
SCOP SOURDOREILLE PRODUCTION	1 200,00	
SCP ALYSE	2 864,50	
SELAS ACM BIO UNILABS AUTUN	285,00	
SELLIER SARL - MENUISERIE EBENISTERIE	5 155,80	
SEM ELAN CHALON	184 880,00	
SEM YONNE EQUIPEMENT	4 050,00	
SICAC SELVAH	209 080,04	
SKINSOFT	25 664,50	
SNC AUBERJET	3 000,00	
SNC BESANCON LIRE FORUM BESANCON	14 178,00	
SNC CYROKELINE	168,00	
SNC TABAC PRESSE HUMBERT	2 472,00	
SNC TABAC PRESSE MARGUET	336,00	
SNC VUILLET	186,00	
SOCIETE ARTISTIQUE DE CREATION ET DE DIFFUSION CIRQUE PLUME	20 000,00	
SOCIETE CIVILE AGRICOLE BOULET	4 890,00	
SOCIETE CIVILE D'EXPLOITATION AGRICOLE PORTIER LABE	423,00	
SOCIETE CIVILE IMMOBILIERE JUNIER	38 100,75	
SOCIETE CIVILE IMMOBILIERE LES ATELIERS SOLIDAIRES	10 000,00	
SOCIETE CIVILE IMMOBILIERE LES BUCLES	88 000,00	
SOCIETE CIVILE IMMOBILIERE RENAISSANCE	11 875,80	
SOCIETE COOPERATIVE AGRICOLE DE FROMAGERIE DE FONTAIN	79 803,20	
SOCIETE COOPERATIVE AGRICOLE DE FROMAGERIE DE MONT ET VALLEE	17 440,00	
SOCIETE COOPERATIVE AGRICOLE DE FROMAGERIE LA FRUITIERE DE LA REVEROTTE	13 270,07	
SOCIETE COOPERATIVE DE LAIT BIOLOGIQUE DU VAL DE LOUE	20 000,00	
SOCIETE D ECONOMIE MIXTE DE CONSTRUCTION DU DEPARTEMENT DE L AIN	137 310,58	
SOCIETE DE VITICULTURE DU JURA	32 863,02	
SOCIETE FONCIERE D HABITAT ET HUMANISME	39 975,00	
SOCIETE INDUSTRIELLE BOIS CONDITIONNES	120,00	
SODEB SOCIETE D EQUIPEMENT DU TERRITOIRE DE BELFORT	1 412 391,46	
SPL MOBILITE BOURGOGNE FRANCHE COMTE	62 400,00	
SPORTHOPEO	10 150,00	

Nom des bénéficiaires	Montant du fonds de concours ou de la subvention (numéraire)	Prestations en nature
SYND. DE DEFENSE DE L EPOISSES	4 146,00	
SYNDICAT INTERPROFESSIONNEL DE DEFENSE DU MONT D OR	3 000,00	
THEATRE DIJON BOURGOGNE	395 000,00	
TONNELLERIE BILLON SA	360,00	
TTZ IMMO	21 468,78	
UNION COOPERATIVES AGRICOLES ALLIANCE BFC	42 471,50	
UNION REGIONALE DE BOURGOGNE FRANCHE COMTE - CFE C.G.C.	20 000,00	
UNION REGIONALE FORCE OUVRIERE BOURGOGNE FRANCHE COMTE	20 000,00	
UNION REGIONALE UNSA BOURGOGNE FRANCHE COMTE	20 000,00	
URI CFDT BFC	20 000,00	
VIE DES HAUTS PRODUCTION - VHD	46 400,00	
VOSGES SAONOISES MAINTENANCE VSM	12 000,00	
<b>Personnes physiques</b>	<b>3 249 293,99</b>	
ABRANT GRANDGIRARD Sandrine	1 500,00	
AEGERTER Caroline	8 000,00	
AHRAS Marjane	5 640,00	
AISSA Ramzi	3 000,00	
AJVAZI Blerina	2 500,00	
AL BAZO Wissam	1 500,00	
ALAMIN Othman	3 000,00	
ALESINA Marie-Claire	345,60	
ALEXANDRE Cédric	3 000,00	
ALLEM Ryan	3 000,00	
ALLET Marion	20 000,00	
ALLISON Thomas	288,00	
ALPTEKIN Murat	500,00	
ALTINOK Hasan	3 000,00	
AMBERT Thierry	3 000,00	
AMELIE PETIT Amélie	578,66	
AMOUR Ayoub	1 500,00	
AMOUREUX Theo	5 300,01	
ANAJJAR KARIMA	3 000,00	
ANDRE Coralie	3 000,00	
ANTOINE Jérôme	3 000,00	
ANTONIO Benedicte	3 000,00	
AOUSTIN Laurent	3 000,00	
ARNOLDUS VAN DEN BERG ARNOLDUS	523,20	
ARRAHAOUI Hayat	3 000,00	
ARRAHAOUI Shaïma	3 000,00	
ARRAMI Chaouki	3 000,00	
ASS L ARROSOIR Association	1 000,00	
ATESOZ DORGE Aysu	12 386,00	
AUBERT Nicolas	345,60	
AUDET BERTRAND	436,00	
AZEMA Sébastien	8 138,00	
BAAIJ Said	3 000,00	
BACCHIERI Jean-Luc	2 770,00	
BADET Aurore	3 750,00	
BADOT Amandine	3 000,00	

Nom des bénéficiaires	Montant du fonds de concours ou de la subvention (numéraire)	Prestations en nature
BAILLEUL Antoine	450,00	
BAILLY Livia	3 000,00	
BAILLY Pierric	1 400,00	
BALLOT Guillaume	5 823,88	
BANON Florent	288,00	
BARAT Christophe	779,01	
BARBARO Nicolas	3 000,00	
BARBIEUX Anne	1 823,51	
BARBIEUX Martin	2 557,80	
BARON Emilie	3 000,00	
BARRIERE Ludovic	3 000,00	
BARTHOD Jean-Claude	400,00	
BARTHOULOT Arnaud	2 147,50	
BAUGNET Marion	288,00	
BAZARD Maxime	700,37	
BAZEROLLE Clémence	3 000,00	
BEAUDIER Gilles	450,00	
BEAUDROIT Jean Jacques	2 670,00	
BEAUNE Alain	570,00	
BEAUNE David	2 800,00	
BECHO Akahi	3 000,00	
BECLIER Nadia	9 000,00	
BEDU François-Xavier	384,00	
BEGUE OLIVAR Elvis	345,60	
BEGUIOT Nicolas	1 080,00	
BEGUYOT Alexandra	3 000,00	
BEJEAN Thibaut	412,80	
BEKINK Ronald	9 000,00	
BELLENGER Freddy	3 000,00	
BELLON Christophe	5 941,00	
BELLORA Mélanie	345,60	
BELOT BENOIT	316,00	
BELPERIN Robert	22 652,34	
BENASSI Marie	2 050,00	
BERLAND Thomas	3 000,00	
BERNARD NICOLAS	660,00	
BERNARD Thibaud	3 000,00	
BERNIGAUD Floriane	450,00	
BERT Letizia	3 000,00	
BERTAL Driss	2 500,00	
BERTHELIER Ludivine	3 000,00	
BERTHELIN Bruno	2 947,81	
BERTHIER Myriam	3 000,00	
BESSAHA Yamina	3 000,00	
BESSARD ATHENA	338,88	
BETRANCOURT Frederic	3 524,00	
BEUTIN Sylviane	287,32	
BEYELER Robert	345,60	
BIBERON Marie	1 896,91	
BIBET Stephane	1 360,00	

Nom des bénéficiaires	Montant du fonds de concours ou de la subvention (numéraire)	Prestations en nature
BIDAULT Armelle	691,20	
BIGOT Emmanuel	327,20	
BILLOD Elise	288,00	
BILLON Aurelie	1 500,00	
BIROULES Julie	2 230,00	
BLANC Andre	3 000,00	
BLAY Jean-Pierre	3 000,00	
BOISSENIN XAVIER	2 350,00	
BOISSON Jean-Pierre	400,00	
BOITET Axel	3 000,00	
BOIVIN Frederic	15 000,00	
BOLOT Catalina	1 804,15	
BON Dimitri	368,00	
BONDENET Jean-Michel	3 000,00	
BONDONNEAU Martin	1 400,00	
BONIN Alexandre	3 000,00	
BONNEAU Anne Lise	3 000,00	
BONNEVIALLE Claire	3 000,00	
BONNOT MICHEL	2 410,00	
BONNOTTE Simon	500,00	
BORDIER Jean	2 440,00	
BORGET Cyril	12 583,64	
BORNET Sylvie	335,39	
BOSSON Cedric	21 450,00	
BOUADMA Areski	2 500,00	
BOUCHET MADELIN Camille	7 191,60	
BOUCHON Damien	1 848,95	
BOUGAREL Carine	3 000,00	
BOUGUERRA Moshen	6 936,00	
BOUILLLOT Fabrice	3 950,00	
BOULLAY Marie	1 000,00	
BOULY LAETITIA	3 000,00	
BOULY Marie-Pierre	492,00	
BOUMEDJANE Amar	3 000,00	
BOURDENET MATTHIEU	7 679,00	
BOURDIN Hubert	400,00	
BOURGEOIS Fabienne	348,00	
BOURGEOIS GUY	1 186,79	
BOURGEOIS JEAN	633,86	
BOURGUIGNON Alain	7 570,42	
BOURNONVILLE Cyrille	3 000,00	
BOURRE Gaëlle	7 689,77	
BOUSSELLIER Sandrine	345,60	
BOYARM Moussa André	1 500,00	
BRANQUART Céline	3 000,00	
BRAVERMAN Braverman	2 560,00	
BRELOT Frederique	7 471,60	
BRETILLOT Alexandre	345,60	
BRETIN Florence	3 000,00	
BREUILLY Christian	856,00	

Nom des bénéficiaires	Montant du fonds de concours ou de la subvention (numéraire)	Prestations en nature
BRIDE Benoît	27 300,00	
BRIDOU SEBASTIEN	575,47	
BRIGAND Anne	5 180,00	
BRIGNON MISS-LEILA	3 000,00	
BRUCHON Pierrick	3 392,48	
BRUEY Laurence	1 050,35	
BRULARD Jeannine	1 040,00	
BRUN Justine	288,00	
BRUNEAU Laurence	288,00	
BUGNON Sylvie	1 796,00	
BUHOT Odile	20 000,00	
BUHR Charlène	691,20	
BUISSON Antoine	450,00	
BULTEZ Serge	44 096,44	
BURRI Marc	1 837,41	
BUZY Benjamin	3 000,00	
BYRD Amy	3 279,70	
CABAT PATRICK	2 500,00	
CACCIALUPI Giulia	1 000,00	
CAILLER Lucie	505,14	
CAILLEUX Candyce	1 490,00	
CAILLIER Virgile	840,00	
CAMBRILS Cecile	1 000,00	
CAMUS FREDERIQUE	1 330,00	
CANNELLE Manon	330,44	
CANTORE Maxime	3 000,00	
CANTRELLE Jacques	1 917,05	
CARNEIRO Yeter	3 000,00	
CARO Nathalie	3 000,00	
CASTRO Juan	1 524,22	
CATALOT Stéphanie	5 376,00	
CERISIER Isabelle	3 799,00	
CHABOD Christelle	3 500,00	
CHABOD Cyril	540,00	
CHAGNET Floriane	3 000,00	
CHALLE Juliette	3 000,00	
CHAMBON AUDE Aude	312,00	
CHANLON Kristell	870,00	
CHANTREAU Simon	3 000,00	
CHAPELLE Kevin	3 000,00	
CHARDONNAY Christine	345,60	
CHARLOT Virgile	2 100,00	
CHARRETTE Pierre-Emmanuel	1 261,95	
CHARTIER Romain	2 000,00	
CHARVET Clara	500,00	
CHASSAIGNE Alizee	3 000,00	
CHASSON Vincent	241,92	
CHASTE Martin	1 060,00	
CHATAGNIER Xavier	3 000,00	
CHAUDRON Julie	4 568,12	

Nom des bénéficiaires	Montant du fonds de concours ou de la subvention (numéraire)	Prestations en nature
CHAUVEAU Armelle	288,00	
CHAVECA Nadine	3 000,00	
CHAYS Laurence	2 000,00	
CHEF Jean Marc	3 000,00	
CHENNOUF Khalid	3 000,00	
CHEVAILLER Catherine	400,00	
CHEVALIER / LE JARDIN D HELENE Hélène	1 472,00	
CHEVALIER Adrien	2 050,00	
CHEVALIER Pierre	2 709,29	
CHEVALLIER Lise-Adeline	500,00	
CHEVASSUS Dopé	14 855,00	
CHEVILLOTTE Pauline	2 450,00	
CHOCARD Lucas	500,00	
CHUPIN PIERRE	288,00	
CIRA Dadir	3 000,00	
CLAIR THIERRY	3 000,00	
CLEMENT Marie	9 000,00	
CLERC Claude	383,59	
CLERTEAU Arman	500,00	
CLOSA Albert	4 864,00	
COCAGNE Pierre Henry	691,20	
CODA Lucile	900,00	
COEFFE YVES	3 776,65	
COLIN Jérôme	800,00	
COLIN Rose-Noelle	3 000,00	
COLLET Regine	5 152,00	
COLLET Tanguy	5 080,73	
COLOMBANI Paul	3 000,00	
COLSON Françoise	480,00	
COMPAGNON Didier	6 334,00	
COMSEL Bruno	3 000,00	
CONFRERE Claire	1 300,60	
CONRY Marine	3 000,00	
CONTINI Jean Louis	1 818,00	
CORDIER Aurelie	1 000,00	
CORDIER Julien	288,00	
CORREIA Anne Christine	1 650,00	
COSTILLE Cédric	3 000,00	
COTET Nadine	9 650,00	
COTHENET Fabien	3 000,00	
COTTET Cecilia	1 842,00	
COTTET Vangelis	18 200,00	
COUFFON DE TREVROS Delphine	2 499,00	
COUTHERON Yannick	1 200,00	
COUTHIER Nadege	5 234,00	
CRUSSON PATRICE	3 000,00	
CUILLIER Valentine	11 633,46	
CURIEN Christophe	22 100,00	
CYRIL PINTE Cyril	345,60	
D HERBOMEZ Denis	56 879,40	

Nom des bénéficiaires	Montant du fonds de concours ou de la subvention (numéraire)	Prestations en nature
DA COSTA Jean-Philippe	379,20	
DAGUET Catherine	9 000,00	
DALLEAU Adeline	304,00	
DANIEL Benarthan	3 000,00	
DAUGRAIN Angelique	3 000,00	
DE CRECY DE CHARENTENAY Agnes	288,00	
DE GANAY AYMAR	1 107,00	
DE LAGUICHE Anne	6 905,94	
DE POLI JULIEN	15 288,00	
DE SEZE Gerault	19 887,00	
DE VATHAIRE Aude	2 030,00	
DE VILLELE Gonzague	30 058,51	
DEBRIL Bruno	3 000,00	
DECOLOGNE Jean-Philippe	7 471,60	
DECREUSE CUENOT Claudine	21 891,50	
DEFRASNE Julien	625,58	
DEFRASNE Matteo	840,00	
DELARGE Alexandre	1 902,80	
DELARRAS Guillaume	7 824,00	
DELBECQUE JEROME	5 460,00	
DELIEUTRAZ LA FERME DE BIOCHENE Alexandre	1 134,13	
DELIZE Christian	690,00	
DELLA NEGRA Alain	1 400,00	
DEMARTINECOURT Romain	47 188,20	
DEMENUS RENAUD	1 933,27	
DEMIR Hidir	5 000,00	
DENIAUD Estelle	3 488,00	
DEPIERRE Clara	345,60	
DEPLANTE CHRISTELLE	436,00	
DERANGERE Thomas	7 520,00	
DEROUX Sebastien	324,00	
DESBORDES RAGEOT Mélodie	3 000,00	
DESCHAMPS AURORE	424,71	
DESCOMBES SYLVIE	1 960,00	
DESCOURVIERES Aude	3 000,00	
DESFRAY Fanny	1 300,00	
DESGEORGES Stephanie	288,00	
DESJARDINS Benjamin	3 000,00	
DESMARCHELIER Florian	1 400,00	
DESMARTINS Guy-Michel	3 240,00	
DESROCHES Anabelle	1 340,00	
DESSOLY SARAH	346,56	
DI GIORGIO Fabien	7 419,20	
DIANIN Adeline	3 360,00	
DIAZ Megan	1 500,00	
DINET Tristan	1 283,45	
DINH Vincent	3 000,00	
DITNER HUGUETTE	1 000,00	
DIXIMUS Frederic	11 050,00	
DJEDJE Zekou	3 000,00	

Nom des bénéficiaires	Montant du fonds de concours ou de la subvention (numéraire)	Prestations en nature
DODANE Guillaume	6 872,00	
DODANE MARIE-PIERRE	460,00	
DOMAINE DES ARONIAS Diana	10 736,03	
DOMMANGE Xavier	2 950,00	
DONDICOL Yoann	1 220,00	
DOUARD Amélie	3 000,00	
DOUDIN Perrine	2 592,37	
DREUX James	450,00	
DREVON Delphine	3 000,00	
DU CHE Emmanuel	450,00	
DUBAN SEBASTIEN	280,00	
DUBOIS LEA	3 000,00	
DUBOIS MATRA Bernard	3 750,00	
DUBOIS Pierre	2 403,00	
DUBREUIL Mallory	1 880,00	
DUCARRE Vincent	836,00	
DUCHENE Philippe	282,40	
DUCROT David	380,00	
DUGOIS Fabien	3 000,00	
DUJARDIN Pauline	3 150,00	
DULLIER Elizabeth	2 460,00	
DUMEZ Alexandre	1 500,00	
DUMONT GIRARD Raphaël	4 030,00	
DUMONT GUILLAUME	1 970,00	
DUPLUS Sophie	2 430,00	
DUPONT Jean-Pierre	690,00	
DUQUET Jean Claude	5 569,26	
DUQUET Marie-Anne	5 150,00	
DURAND Florent	3 000,00	
DURIVAUX ALAIN	3 000,00	
DURY Sebastien	44 200,00	
DUSOIR Julien	3 000,00	
DUTILLIEUX BERNARD	1 503,23	
EBERHART Corinne	3 000,00	
EBLE Valerie	720,00	
ECALLE Brigitte	322,49	
ECALLE Fabrice	237,98	
ECHAUBARD FERNIOT Véronique	6 545,00	
EDITIONS MIGRILUDE KREMP VIRGINIE Virginie	1 500,00	
EDJEME Stepanka	3 000,00	
EIRL BENIER LIBRAIRIE CHAPITRE 3 Sophie	2 904,00	
EL GHOUL Mohamed	3 000,00	
EL HOUSSAINI Zinedine	2 000,00	
EL KHALFI MAJDA	2 000,00	
EMONNOT Sylvain	7 768,00	
EMONOT Brian	3 000,00	
ERDIM Kaya	3 000,00	
ERED GEOFFREY Geoffrey	713,74	
ERMANNNO GIULIANI ERMANNNO	4 660,00	
ERRAOUI Nadia	2 500,00	



Nom des bénéficiaires	Montant du fonds de concours ou de la subvention (numéraire)	Prestations en nature
ERRIF Mehdi	3 000,00	
ESCALIER Jean	8 450,00	
ET TAOUSY Hicham	3 000,00	
ETIENNEY Jean Marc	3 000,00	
EURY Mélissa	3 000,00	
EUVRARD Sylvie	288,00	
FABRE PIQUEREZ Aurélie	288,00	
FAHYS Audrey	3 683,00	
FARQUE Dominique	7 768,00	
FAUCHEUX THURION Quentin	2 800,00	
FAUCON JONATHAN	840,00	
FAURE Yvonne	400,00	
FAUSTINO Jeanine	3 500,00	
FAVRAT Adrien	407,12	
FECTAY Katia	25 904,45	
FERRARINI Hélène	2 000,00	
FERREIRA Jonathan	3 000,00	
FERTE Dominique	523,20	
FERTE Pascal	345,60	
FERTE Priscilla	576,00	
FINCO Bryan	3 000,00	
FISSOT Aurelia	345,60	
FLAMAND Jade	3 000,00	
FLATOT Florence	3 000,00	
FOLLEAS Philippe	372,00	
FOSTIER SYNDIC BENEVOLE Maryvonne	828,75	
FOUILLE David	1 113,00	
FOUILLOT JEAN-BAPTISTE	3 000,00	
FOUILLOUX Laurie	500,00	
FOUQUET Renaud	293,63	
FOURATIER Elise	2 120,00	
FOURRIER Aurore	1 263,50	
FRANCHINI Laurent	4 480,00	
FRANCIOLI Leo	3 989,71	
FRANCK NEUMANN Florian	1 840,00	
FRANQUE Inès	2 370,00	
FRANZI Helene	1 970,00	
FRAPPIER Dilan	3 000,00	
FROMHOLTZ SEBASTIEN	530,00	
FROMONT Alain	7 000,00	
FUNGHINI Samuel	3 000,00	
FUSIER Jeremy	6 980,00	
GADIRI MOHAMMED	3 000,00	
GAGNEPAIN Maxime	3 000,00	
GAGNEUR JEROME	424,00	
GAIFFE Alain	747,00	
GAILLOT Hubert	340,00	
GALIANA Maria	669,24	
GALLAND Felix	3 000,00	
GALLOCHAT Josselin	3 000,00	

Nom des bénéficiaires	Montant du fonds de concours ou de la subvention (numéraire)	Prestations en nature
GAND RIGAL MAUD	288,00	
GANGLOFF Quentin	3 000,00	
GARCIA DOS SANTOS Felipe	3 000,00	
GARNIER Christelle	569,97	
GARNIER Delphine	3 000,00	
GARNIER Isabelle	400,00	
GARNIER JULIEN	10 177,00	
GARNIER PIERRE Pierre	456,59	
GARTNER Jerome	7 952,00	
GASPARYAN Anahit	3 000,00	
GAUFROY Anne-Marie	1 500,00	
GAUMONT Didier	1 046,40	
GAUTHERON Stephane	372,00	
GAUTHIER Jacques	2 050,00	
GAUTHIER Stéphanie	5 606,70	
GAY Jean-Alix	3 133,50	
GAY Pauline	2 100,00	
GEAY Alexandre	3 000,00	
GEFROY Cécile	1 890,00	
GENNERET Jacqueline	3 568,00	
GENTILHOMME ALAIN	8 784,27	
GENTY PASCAL	2 890,00	
GERACE DARIO	3 000,00	
GERARD Philippe	2 590,00	
GERUM Julie	9 096,00	
GILBERT Frederic	3 000,00	
GINESTET KATERYNA	264,00	
GIRARD Alice	1 242,86	
GIRARD François	288,00	
GIRARDEY Nicolas	463,46	
GIRARDIN Thomas	3 000,00	
GLORIOD Pascal	690,00	
GLUTRON Vincent	2 820,00	
GNIDZAZ Maud	3 920,00	
GOAREGUER Marcel	3 000,00	
GOUEL Manon	3 000,00	
GOULIER Jean-Baptiste	523,34	
GOUVIER MARTINE Martine	288,00	
GOYET Brigitte	379,20	
GOYPIRON KEVIN	288,00	
GRADAIVE - LE JARDIN DU MARAIS Eric	3 576,00	
GRANGEOT Benoit	970,00	
GRATTARD Jeanne	288,00	
GRENIER Marlene	1 585,87	
GREUSARD Denis	6 968,00	
GRICH Warren	3 000,00	
GRICOURT Véronique	3 000,00	
GROS Julie	8 151,00	
GROSJEAN Adrien	696,00	
GROSJEAN Thierry	534,97	

Nom des bénéficiaires	Montant du fonds de concours ou de la subvention (numéraire)	Prestations en nature
GROSSAULLE JULIEN	3 000,00	
GROSSOT Joseph	3 000,00	
GUDIN Luc	790,00	
GUENON Cécile	2 570,00	
GUENY MENTRE Caroline	3 322,95	
GUERARD Christian	2 580,00	
GUIARD SCHMID Pierre	2 630,00	
GUIBLAIN Thomas	584,00	
GUICHARD CHARLES	3 000,00	
GUILLAUME Fabrice	3 000,00	
GUILLAUME Sylvain	1 267,22	
GUILLEMIN Vincent	2 492,88	
GUINCHARD Damien	14 509,50	
GUITON Sidonie	3 063,38	
GUSANI Selveta	2 000,00	
GUYOMARCH François	3 000,00	
GUYON Jonathan	2 784,00	
HAHN Olivier	3 000,00	
HAIF Wael	3 000,00	
HALLIEZ Celine	288,00	
HAMDO Boussina	1 750,00	
HAMMOUTI Abdel Halim	3 000,00	
HAMY François	9 099,86	
HANNON Mireille	600,00	
HARTMANN YANNICK	3 000,00	
HAYNE Jean Jacques	3 460,50	
HENRY Florent	3 000,00	
HERARD Tom	1 270,00	
HERNOULD Philippe	5 381,70	
HEURTEFEUX Christine	2 610,00	
HIMAMA Radouan	3 000,00	
HOLLARD Frédérique	450,00	
HOLT DELIGNY Gilles	284,20	
HOUCROT Francis	512,00	
HOUDE Celine	3 205,01	
HOUPERT ALAIN	16 603,35	
HUET Jean-Yves	1 223,76	
HUGEROT GILLES	20 000,00	
HUMBERT Anais	3 000,00	
HUMBERT Mireille	2 820,00	
IRAZABAL Jean-Christophe	2 050,00	
ISABELLE CIRESA Isabelle	4 138,76	
JACQUEMIN Elvina	2 533,80	
JACQUEMIN GUILLAUME Isabelle	3 330,00	
JACQUES Nicolas	3 000,00	
JACQUET Amandine	3 000,00	
JACQUOT Edith	3 900,00	
JACQUOT Elise	500,00	
JACQUOT FAURE Benjamin	3 000,00	
JANOD Estelle	8 000,00	

Nom des bénéficiaires	Montant du fonds de concours ou de la subvention (numéraire)	Prestations en nature
JAY Maurice	5 453,00	
JEANNENOT Claudie	3 000,00	
JEANNIN DELPHINE	2 535,48	
JENDARI Youssef	3 000,00	
JEUNET Teddy	3 000,00	
JEUNOT CHRISTELLE	3 000,00	
JEUNOT Séverine	3 000,00	
JIDDOU SIDI Mohamed	3 000,00	
JOGUET RECORDON Elodie	3 000,00	
JOLIET THIBAUT THIBAUT	576,00	
JOLIVET Franck	3 000,00	
JOLY Christian	3 000,00	
JOSSELIN RAISSABY	3 000,00	
JOST SYNDIC BENEVOLE Claude	1 170,00	
JOUFFRAY Eric	3 486,79	
JOUFFROY Eric	400,00	
JOUILLE Olivier	635,62	
JUGLARET Cédric	3 000,00	
JULIEN Agnès	908,75	
JUNIER JEREMIE	400,00	
JUSSAC Alexis	404,00	
KAIGHOBADI HAMID	222,00	
KALACHYAN Manvel Magmadi	3 000,00	
KAMINSKI Laurène	288,00	
KARM Joanna	1 701,87	
KESKINIDES Virginie	348,00	
KHELLAF Tahar	3 000,00	
KISTER Paul	316,00	
KLEIN Odile Magali	436,00	
KLING Bernard	400,00	
KLING Laurent	400,00	
KNAFOU David	11 858,63	
KOC Ismaïl	3 000,00	
KOENIG Noe	16 095,06	
KOROBETSKI Serge	7 400,10	
KOUBAA Ahmed	3 000,00	
KOUMAILI Adil	3 000,00	
KOVARIK Emmanuel	3 578,50	
KOWAL Franck	6 639,81	
KROL Vanessa	3 000,00	
KRYZYK Jacques	1 595,30	
LA BELLE PLANTE Carine	288,00	
LABE Cyril	9 000,00	
LACOTE Fabien	3 000,00	
LADHIB Saber	7 899,00	
LAGARDE Johanna	600,00	
LAGARDE Magali	810,00	
LAGARDE Sandrine	3 883,00	
LAGE Julien	3 000,00	
LAHCINI Younes	3 000,00	

Nom des bénéficiaires	Montant du fonds de concours ou de la subvention (numéraire)	Prestations en nature
LAIBE Nicolas	3 000,00	
LALLIER Yves	6 978,00	
LAMANDE BOURNIER Delphine	288,00	
LAMOISE Elsa	1 060,00	
LAMURE Yasminah	7 500,00	
LAMY Daniel	2 990,00	
LANARRE Gaelle	834,25	
LANGUMIER Etienne	9 340,00	
LANQUETIN Vincent	930,00	
LAPALUS Claude	288,00	
LAROCHE Marc	4 078,00	
LAURAIN Pierre	3 000,00	
LAURENT Marc	6 992,00	
LAURIN DELPHINE	4 410,00	
LAVOCAT Vincent	288,00	
LAVOINE Jean-Louis	1 425,00	
LEBEAU Jonathan	23 536,00	
LECHENAULT Benoit	920,00	
LECHON Sylvain	1 500,00	
LECLERC Aurore	3 000,00	
LECLERCQ Clément	316,80	
LECOMTE Leon	5 992,00	
LECUREUIL Sylvain	585,60	
LECUYER Clotilde	2 795,46	
LECUYER Gregory	3 000,00	
LECUYER Vincent	3 000,00	
LEFEVRE Vincent	5 175,17	
LEFLOCH Guillaume	3 000,00	
LEMAIRE JUSTINE LES JARDINS DE JUSTINE Justine	570,40	
LEMPORTE Sebastien	1 160,00	
LENOBLE Victor Jean	910,00	
LENOIR Eric	1 000,00	
LENOIR Kimberly	297,60	
LENOIR Richard	345,60	
LEPAGE SEBASTIEN	2 050,00	
LEPOIVRE Alexandre	608,00	
LEPORCQ Sebastien	3 000,00	
LERENARD Julia	3 000,00	
LERESCHE François	863,30	
LES LEGUMES OYEENS SEBALD BENOIT	288,00	
LES POMMES D'AMOUR CEDRIC	288,00	
LESAGE Emeline	3 000,00	
LETHIEC Maryline	3 913,60	
LEZAMIZ Nicolas	3 000,00	
LIEVRE Marine	3 000,00	
LIEVRE Monique	2 049,82	
LIGER Célia	3 000,00	
LIGNY Noel	3 460,00	
LIPINSKA KATARZYNA	600,00	
LOCATELLI Albert	6 801,00	

Nom des bénéficiaires	Montant du fonds de concours ou de la subvention (numéraire)	Prestations en nature
LOCATELLI Guillaume	806,69	
LOCATELLI MARCEL	710,57	
LOGUIOT Adeline	9 112,00	
LOIGET ALEXIS	9 383,00	
LOINGER Juliette	1 560,00	
LOISY Jean-Paul	3 866,02	
LOQUET Pascaline	3 503,00	
LORRET Fabien	3 517,96	
LOUIS Lionel	3 500,00	
LOUIS Luc	440,00	
LUBRANO Clement	450,00	
LUCCHINI Olivier	5 530,00	
LUMINET Julien	1 145,76	
LURTHY Julien	3 000,00	
M DOUAR Ahmed	3 000,00	
MAC GILLIVRAY Leo	2 021,94	
MACKAY James	7 000,00	
MADER Maryline	692,16	
MAGNIN Yohann	451,20	
MAHE Marianne	346,56	
MAILLARD LETZELTER Aurore	5 136,00	
MAILLET NICOLAS	1 160,00	
MAISON DE LA PRESSE FOUGEROLLES - GAUDREY Emmanuel	648,00	
MAITRE PIERRICK PIERRICK	4 622,28	
MAITREJEAN Corinne	345,60	
MALLAY Joanna	3 000,00	
MALYSZKA Maude	7 000,00	
MANGIONE François	1 290,00	
MANSIAT Patricia	2 390,00	
MANSON Salomé	3 000,00	
MARCHAIS Dominique	1 200,00	
MARCHAND Anne Laure	1 354,00	
MARCHE Anne	1 842,00	
MARGUERY Jean Luc	3 000,00	
MARGUET Severine	344,00	
MARGUET VIVIER Berengere	840,00	
MARHOFFER Laura	500,00	
MARIN Léo	3 000,00	
MARIONS LES SAISONS Marion	3 000,00	
MARLINGE Christine	2 477,00	
MAROLLEAU JEREMIE	7 000,00	
MAROSSI Abdelkarim	3 000,00	
MARSAL Floriane	8 768,00	
MARSOT Philippe	400,00	
MARSOT Pierre-Yves	7 608,00	
MARTELLI Doris	1 750,00	
MARTIGNON Stéphane	3 000,00	
MARTIN Christine	3 000,00	
MARTIN Mélanie	3 000,00	
MARTIN Pierre Yves	7 000,00	

Nom des bénéficiaires	Montant du fonds de concours ou de la subvention (numéraire)	Prestations en nature
MARTINE Orane	384,00	
MARTY Marie Ange	450,00	
MASNADA Bénédicte	357,52	
MASSENOT Gael	3 000,00	
MASSON Jérôme	345,60	
MATHEY Julie	3 000,00	
MATT Albin	345,60	
MAURICE - LA FERME BIQUETTES ET COMPAGNIE Thomas	443,12	
MAZOUNI Mohammed	3 000,00	
MAZOYER ARNAUD	1 800,00	
MEDJEKANE Djamel	3 245,92	
MELIM PERESTRELO Virgilio	3 000,00	
MELLAK ABDELALIM	1 500,00	
MELOT Mickael	3 000,00	
MENNEGUIN Alois	10 000,00	
MERAT Philippe	4 500,00	
MERCIER DUQUE Gabriela	590,22	
MERCIER Noé	288,00	
MERCIER PASCAL	50 537,00	
MERINO SANCHEZ Augustine	5 862,00	
MERLIN BRIGITTE	514,11	
MERMET Alexis	7 768,00	
MERONE Michaël	4 115,00	
MESEMBOURG Christel	3 000,00	
MEURILLON Isabelle	3 280,00	
MEYER Calixte	313,85	
MEYER Laurence	344,00	
MIALON Ludovic	3 000,00	
MICARD Florine	3 000,00	
MICHALCZAK Johann	3 000,00	
MICHEL Marie-Colette	400,00	
MICHELOT Jean Francois	1 910,00	
MICHELOT Marie-Blandine	2 740,00	
MIGNON Cédric	23 875,20	
MILAD Slim	7 704,00	
MILARD CELINE CELINE	770,00	
MILESI Philippe	700,00	
MILLET Christel	3 000,00	
MILLET SYNDIC BENEVOLE Jean Pierre	2 346,00	
MILLIEZ Kenny	3 000,00	
MILLIEZ Sandy	3 000,00	
MILLON Gerard	1 220,00	
MOLINIE Alexia	340,80	
MONCELON Benoît	288,00	
MONIN Anne-Sophie	857,87	
MONNET ANNE	23 296,80	
MONNET CINDY	1 667,00	
MONNIER Marie	8 000,00	
MONNOT Sylvain	3 403,00	
MORANT Thomas	4 611,00	

Nom des bénéficiaires	Montant du fonds de concours ou de la subvention (numéraire)	Prestations en nature
MOREL Stéphane	304,00	
MORIANO CORINNE	1 500,00	
MORIANO NIETO Nicolas	7 384,00	
MORIN Julie	3 000,00	
MORNICO Cedric	1 107,75	
MOTMAENFAR Afshin	120,00	
MOUGIN Anais	1 670,00	
MOUGIN Jean-Louis	1 104,00	
MOULIN Eric	3 000,00	
MOUQUOD Benoît	288,00	
MOUSSOT Nicolas	382,00	
MUHLACH Stephane	3 000,00	
MULLER Cécile	8 000,00	
MUNIER Romain	3 900,00	
MUSCILLO Giovanina	600,00	
MUSSOT Celine	825,90	
MYOTTE Richard	770,00	
NACKAERTS STEPHANE	15 000,00	
NAGORSKI Fabrice	321,48	
NAVARRO Gilles	3 000,00	
NECTOUX Patrick	3 500,00	
NEFF Frederic	2 490,00	
NICOLAS BOISSON NICOLAS	336,00	
NICOLLE Pierre	3 430,00	
NODE Laurent	860,00	
NOEL ROMAIN	3 000,00	
NOIROT Bernard	1 542,00	
NOLY Magali	344,00	
NORMIER Philippe	937,14	
NURDIN ETIENNE	288,00	
NUSSBAUMER Etienne	2 082,00	
NYS Thibault	2 570,00	
OCHI Sonia	2 550,00	
ODIN Jean-Edouard	8 247,00	
OLECH Davy	7 163,00	
OLIVER Gilbert	440,00	
OLLAGNON Stéphane	400,00	
OUDOTTE Rene	1 300,00	
OURRY Xavier	2 095,00	
OUSSIN RODOLPHE	599,00	
PABST Juliette	2 900,00	
PACHAKHEL Farid	2 000,00	
PACHIERO Manon	3 000,00	
PADONOU Xerxès	500,00	
PAGLIARULO Jean-François	720,00	
PAILLE Jennifer	982,69	
PAILLE Yannick	3 000,00	
PAILOT Vincent	288,00	
PANAGET Dominique	45,00	
PANAS Jean Philippe	3 000,00	



Nom des bénéficiaires	Montant du fonds de concours ou de la subvention (numéraire)	Prestations en nature
PANIZZOLI Françoise	2 050,00	
PANOUILLOT Christophe	650,00	
PAQUET CAMILLE Camille	816,00	
PARISOT LAURENCE	3 000,00	
PAROTY Damien	3 507,00	
PARRENIN Jean-Charles	466,00	
PASCAL Florence	3 000,00	
PASCAL Thomas	3 300,00	
PASQUALINI Ghislaine	13 179,08	
PATER Emmanuel	6 806,00	
PATIN Joel	345,60	
PAUL Christiane	3 000,00	
PECASSE Christine	316,80	
PELIER Clémentine	288,00	
PELLENARD Caroline	345,60	
PENSIER Marlene	3 000,00	
PERCEAU Nicolas	3 000,00	
PERDRIAU Sebastien	1 020,00	
PEREZ Sandra	288,00	
PERINET Arnaud	2 319,96	
PERNET FABRICE	9 050,80	
PERNOT Marinette	1 800,00	
PERRAUD Christian	913,68	
PERREUR PASCAL	345,60	
PERRIN Olivier	1 400,00	
PERRIN Vincent	3 695,89	
PERTUSIER Didier	745,00	
PERUS Hélène	3 000,00	
PETIOT Léa	1 504,00	
PETIT Pirimze	3 000,00	
PETITJEAN Nadine	1 030,00	
PETITPAS Daniel	5 720,00	
PEUTOT Sandrine	3 000,00	
PEYRTON Thierry	2 472,70	
PHEULPIN Jean	3 130,00	
PHILIBERT Jérôme	3 000,00	
PIANET LOUIS	163,45	
PICARD Frederic	5 784,00	
PICCARD Patricia	3 000,00	
PICHON Angelique	9 000,00	
PICHOT Nicolas	1 180,00	
PIERRAT Patrice	5 852,80	
PIEUCHOT Elodie	430,00	
PINAULT Nathalie	1 800,00	
PINET Claude	384,00	
PIPPONIAU Daniel	450,00	
PIRIOU MIKAEL Mickael	288,00	
PIRIOU Mikael	2 625,00	
PISSOT GWLADYS	4 000,00	
PITTON Jean	278,00	

Nom des bénéficiaires	Montant du fonds de concours ou de la subvention (numéraire)	Prestations en nature
PIVIN René	345,60	
PIZZOLI Damien	3 000,00	
PLUMET Yannick	2 200,00	
POIROT DELPECH Sophie	3 060,00	
POLIO Romain	1 940,45	
PONCELET Bruno	3 537,19	
PONCELET Pascal	1 265,47	
PONSOT Emilie	3 000,00	
POURCELOT Arnaud	1 267,91	
POUTHE JARRIGE Carole	288,00	
PRADIER Gwenaelle	340,80	
PRADINES Lise	316,00	
PRAVDA STAROV Carol	1 800,00	
PRIVAT Eric	644,80	
PROST Jean-Dominique	1 438,94	
RABAUT Liesbeth	288,00	
RABOUTET Camille	3 000,00	
RAHAL Maemon	3 000,00	
RAHMANI JOUAL Fatna	3 000,00	
RAILLARD Emmanuel	35 941,00	
RAMADANI Merdan	3 000,00	
RANCILLAC Marie	2 029,83	
RAT Amandine	2 980,00	
RAULT Lorene	12 000,00	
RAULT Vanessa	3 000,00	
RAVEN Daphne	374,40	
REBAUDET Mikhael	340,00	
REDONDAUD CARINE	288,00	
REGONESI Jean-Charles	1 200,00	
REIBEL Eric	12 704,36	
RENARD Evelyne	3 885,16	
REY Vincent	345,60	
REYNOUD Romuald	3 000,00	
RICCI Déborah	1 029,95	
RIGAL SYNDIC BENEVOLE LES ECUS Jean-Pierre	1 755,00	
RISCH Mélanie	2 040,00	
RITTER SYLVIE	714,06	
ROBLOT Pascal	4 250,00	
ROCOURT THE MARMALADE FACTORY Jennifer	345,60	
RODRIGUES Julie	419,00	
RODRIGUEZ Brice	3 000,00	
ROGER Alain	568,56	
ROGER Yannys	500,00	
ROLIN Thibault	3 000,00	
ROMANET Benoit	2 442,00	
ROMILLY Perrine	464,00	
ROSEL Christian	2 250,00	
ROSETTE Cedric	379,20	
ROSSI Frederic	460,00	
ROSSINI Lionel	2 000,00	

Nom des bénéficiaires	Montant du fonds de concours ou de la subvention (numéraire)	Prestations en nature
ROTA HARAS DU CARISIER Alexandrine	3 360,00	
ROUCHON Christophe	1 438,80	
ROUILLON Pierre	404,00	
ROUSSEAU Jean-Christophe	2 160,00	
ROUSSEAU Sebastien Louis Guy	3 000,00	
ROUSSEL Aurelien	3 000,00	
ROUSSEL Melody	3 000,00	
ROUSSELET Rousselet	400,00	
ROUX Antonin	3 000,00	
ROUX Christelle	9 062,80	
ROUX Regis	345,60	
ROUX christophe	868,00	
RUET Pauline	1 066,10	
RUFF STEPHANE	1 500,00	
SACONNEY Patricia	1 052,00	
SADKI Zarah	3 000,00	
SAINSON MICHAEL	3 000,00	
SAINTIER Emmanuel	2 500,00	
SALAUN DE KERMARCAL Anne	450,00	
SALKIC Semir	2 391,52	
SALLAT Marie-Line	940,00	
SALMHOFER Edda	4 680,00	
SALOMON Christine	5 643,20	
SALVADOR ARNAUD	288,00	
SANCHEZ Kevin	3 000,00	
SAUBERLI Frederic	1 500,00	
SAUNIER Pascal	8 384,00	
SCAILLIEREZ Benjamin	1 080,00	
SCALLIET Audrey	1 320,00	
SCARPITTA Julien	379,20	
SCHMITT Mathias	4 872,00	
SCHOEBERL Albert	2 270,00	
SCHOLLAERT Magalie	3 000,00	
SCHUMMER AXEL	437,42	
SCHWEHR Maxime	3 000,00	
SCHWEIZER Charles	980,00	
SEBBAN Ophelie	3 353,74	
SELTIER Jocelyne	3 000,00	
SENTURK Fetiye	7 097,00	
SERGENT Serge	1 260,00	
SERMIER Matthieu	2 683,00	
SEROUART FLORIAN	4 100,00	
SERRE Olivier	1 500,00	
SIBILLE BENOIT	2 510,00	
SIGNORETTO Florence	1 493,90	
SIMON Arnaud	2 050,00	
SIMONET Sylvie	1 002,00	
SKENDERAJ Elis	3 000,00	
SMAILI Newfel	3 000,00	
SMBATYAN Anna	3 000,00	

Nom des bénéficiaires	Montant du fonds de concours ou de la subvention (numéraire)	Prestations en nature
SORDEL Anne Emilie	436,00	
SOUMIER OPHELIE	1 616,00	
SOUYEH Mohammed	3 000,00	
SROKA Philippe	345,60	
STEINER Manfred	350,00	
STEYER Victoria	3 000,00	
STOLL Léa	650,00	
STRIBY FREDERIC	2 113,32	
STYRAN ROMAIN	9 600,00	
SULZER David	7 738,00	
SYLVESTRE Stephane	11 995,60	
SYLVIE LUMINET Sylvie	412,80	
SYMZAK Veronique	220,00	
TAILLARD Simon	3 000,00	
TARDIVON FLORIAN	2 200,00	
TATTU Patricia	8 000,00	
TAYLOR Marjorie	3 910,00	
TAYLOR NICHOLAS	345,60	
TCHINA Rachid	2 500,00	
TEDESCO Franck	2 070,00	
TEDESCO Thibaut	2 560,00	
TERRAZ Dominique	6,00	
TETARD Cedric	340,00	
THERY Erven	3 000,00	
THIBAUT Quercia	390,00	
THIEBAUD Jérôme	17 955,00	
THIERRY Stephanie	1 648,62	
THIERY Christophe	3 000,00	
THIRIET Julien	316,00	
THOMAS Tristan	288,00	
TIENE Lucie	288,00	
TIRERA Baba	3 000,00	
TIROLE Marie-Therese	3 500,00	
TODESCHINI Christelle	840,00	
TOUAMI Medhi	3 000,00	
TOURNIER Christophe	6 000,00	
TRAMOY Jocelyne	2 340,00	
TRIMOULINARD ALEXIS	570,00	
TROUBAT Christel	3 000,00	
TROUBAT Emmanuel	9 000,00	
TROUSSARD GERARD	840,00	
TROUTET JEROME	12 000,00	
TROUVE DENIS	467,58	
TRUCHON Perrine	368,00	
TRUCHOT Michel	630,00	
TYLINSKI Guillaume	3 575,00	
VADON Jérôme	2 926,01	
VADROT Cyril	9 488,00	
VALTON Charlie	450,00	
VANDAELE LES JARDINS DU REBOUT Vincent	2 035,00	

Nom des bénéficiaires	Montant du fonds de concours ou de la subvention (numéraire)	Prestations en nature
VANLAETHEM Sandrine	896,00	
VANLULLE Anne-Marie	2 805,60	
VARANGUIN Sandra	450,00	
VAUCHER Nathalie	1 437,57	
VELINE Jonathan	691,20	
VENDRELL Isabelle	3 000,00	
VERDOT BENJAMIN	15 000,00	
VERDOT Remy	10 590,00	
VERNET Luc	400,00	
VERY MAXIME	3 000,00	
VEYSSIERE POMOT Agnès	44 294,35	
VIALET SYNDIC BENEVOLE Marjolaine	1 680,00	
VIAUX Nathanaelle	600,00	
VICHARD Allan	3 000,00	
VIENNET Patrick	758,62	
VIGNOT Lucie	4 000,00	
VIGOGNE Raphael	4 140,00	
VILLEDEY PASCAL	1 740,00	
VINCENT Jonathan	3 000,00	
VIOLLON Michelle	2 500,00	
VIPREY Pascal	5 847,00	
VIVOT SYLVAIN	3 970,00	
VOLTZ Jean-Marc	2 050,00	
VOSSOT XAVIER	6 699,00	
VOYER Jean-Philippe	484,59	
VRAIN Benoît	14 800,73	
VUAILLE Mickael	3 000,00	
VUILLEMIN Raymond	3 500,00	
VUILLIER DEVILLERS Jacqueline	1 850,00	
VURPILLAT CHABOD Helene	5 938,00	
WADEL Jacques	436,00	
WALTER Cyril	3 000,00	
WIART Julien	345,60	
WIZLAN Julien	1 328,70	
YAKHLEF Fatiha	3 000,00	
YEFSAH Mohamed Lamine	3 000,00	
YIGIT Cihan	3 000,00	
ZAIDI Amel	3 000,00	
ZAOU Kader	3 000,00	
ZARAT Jean Baptiste	744,63	
ZIGNANI Mélissa	3 000,00	
ZUMTANGWALD Jean-Philippe	3 000,00	
ZURBACH Chloé	600,00	
<b>Autres</b>	<b>209 679,53</b>	
AIDE AU TRANSPORT UT 89 D80H	77 540,00	
ARCJURASSIEN.CH	10 529,42	
COMITE SOCIAL ET ECONOMIQUE DU CREDIT INDUSTRIEL ET COMMERCIAL	5 456,27	
MUTUALITE FRANCAISE BOURGUIGNONNE SERVICES DE SOINS ET ACCOMPAGNEMENT	86 852,84	

Nom des bénéficiaires	Montant du fonds de concours ou de la subvention (numéraire)	Prestations en nature
MUTUALITE FRANCAISE DE BOURGOGNE FRANCHE COMTE	4 403,50	
MUTUALITE SOCIALE AGRICOLE DE FRANCHE COMTE	3 555,00	
MUTUELLE DENTAIRE DE L'EST	1 342,50	
UNION LOCALE CFTC	20 000,00	
<b>Personnes de droit public</b>	<b>260 434 065,05</b>	
<b>Etat</b>	<b>18 442 560,57</b>	
CENTRE DES MONUMENTS NATIONAUX	25 000,00	
INRAE DIJON / INSTITUT NATIONAL DE LA RECHERCHE AGRI ALIM ENV	714 338,23	
INSEE BOURGOGNE FRANCHE COMTE	7 500,00	
INST NAT SECURITE ROUTIERE RECHERCHES	210,00	
SECRETARIAT GENERAL MINISTERE TRANSITION ECOLOGIQUE SOLIDAIRE	17 695 512,34	
<b>Régions</b>	<b>33 607,11</b>	
CONSEIL REGIONAL AUVERGNE RHONE ALPES	16 807,11	
REGION GRAND EST	16 800,00	
<b>Départements</b>	<b>11 429 734,62</b>	
CONSEIL DEPARTEMENTAL COTE D OR CD 21	2 767 079,67	
CONSEIL DEPARTEMENTAL DE HAUTE SAONE	1 168 442,24	
CONSEIL DEPARTEMENTAL DE L ALLIER	55 625,61	
CONSEIL DEPARTEMENTAL DE L YONNE	1 076 133,43	
CONSEIL DEPARTEMENTAL DE LA COTE D OR	287 788,22	
CONSEIL DEPARTEMENTAL DE LA LOIRE	13 758,57	
CONSEIL DEPARTEMENTAL DE LA NIEVRE CD 58	800 597,90	
CONSEIL DEPARTEMENTAL DE SAONE ET LOIRE	3 199 681,59	
CONSEIL DEPARTEMENTAL DU DOUBS CD 25	76 303,55	
CONSEIL DEPARTEMENTAL DU JURA CD 39	1 720 462,50	
CONSEIL DEPARTEMENTAL DU TERRITOIRE DE BELFORT CD 90	263 861,34	
<b>Communes</b>	<b>51 570 363,35</b>	
AGENCOURT	1 716,00	
AISEREY	9 090,00	
ALLEREY SUR SAONE	1 614,00	
ALLIGNY EN MORVAN	31 794,00	
AMANCE	28 402,60	
AMANCEY	21 446,40	
AMANCEY	103 430,00	
AMANCEY	80 000,00	
AMANCEY	20 000,00	
ANDELOT MORVAL	1 527,74	
ANDORNAY	1 237,50	
ANDRYES	4 999,91	
ANDRYES	6 267,50	
ANDRYES	28 199,60	
ANDRYES	1 568,58	
ANGLURE SOUS DUN	1 578,56	
ANGLURE SOUS DUN	1 463,75	
ANGLURE SOUS DUN	1 004,54	
ANNOIRE	18 000,00	
ANOST	20 174,69	

Nom des bénéficiaires	Montant du fonds de concours ou de la subvention (numéraire)	Prestations en nature
ARBOIS	30 000,00	
ARC ET SENANS	79 243,26	
ARC ET SENANS	140,00	
ARC ET SENANS	50,00	
ARCEY	67 943,00	
ARCEY	45,00	
ARCEY	45,00	
ARCEY	45,00	
ARCEY	45,00	
ARGENTEUIL SUR ARMANCON	13 807,80	
ARGIESANS	4 917,69	
ARGILLY	2 204,77	
ARGILLY	2 302,98	
ARLAY	6 909,00	
ARLAY	503,80	
ARLAY	476,07	
ARLEUF	2 709,71	
ARLEUF	2 838,75	
ARLEUF	3 557,10	
ARSURE ARSURETTE	17 291,50	
ARSURE ARSURETTE	30 009,24	
ARTAIX	2 141,37	
ARTAIX	1 985,63	
ASNANS BEAUVOISIN	904,51	
ASNANS BEAUVOISIN	608,12	
ASNANS BEAUVOISIN	304,06	
ASNANS BEAUVOISIN	304,06	
ASNANS BEAUVOISIN	304,06	
ASNANS BEAUVOISIN	608,12	
ASNANS BEAUVOISIN	615,21	
ASNIERES SOUS BOIS	1 000,00	
ATHEE	2 496,51	
AUBIGNY EN PLAINE	17 260,00	
AUBIGNY EN PLAINE	16 730,00	
AUBIGNY EN PLAINE	17 230,00	
AUDINCOURT	1 600,00	
AUDINCOURT	10,00	
AUDINCOURT	8 000,00	
AUDINCOURT	631,50	
AUDINCOURT	12 800,00	
AUGY	28 029,58	
AUGY	1 371,68	
AUMONT	2 056,27	
AUTET	8 000,00	
AUTHIOU	3 688,45	
AUTHIOU	12 280,85	
AUTUN	20 893,20	
AUTUN	17 330,00	
AUTUN	870,00	
AUTUN	22 746,00	

Nom des bénéficiaires	Montant du fonds de concours ou de la subvention (numéraire)	Prestations en nature
AUTUN	64 270,76	
AUTUN	11 603,00	
AUTUN	17 609,35	
AUTUN	29 750,00	
AUTUN	34 996,50	
AUTUN	33 926,00	
AUTUN	35 000,00	
AUTUN	142 854,00	
AUTUN	29 750,00	
AUTUN	34 996,50	
AUTUN	9 500,00	
AUTUN	9 773,31	
AUTUN	2 000,00	
AUTUN	9 600,00	
AUTUN	15 000,00	
AUTUN	8 000,00	
AUVILLARS SUR SAONE	3 410,00	
AUVILLARS SUR SAONE	2 810,00	
AUXERRE CEDEX	22 600,80	
AUXERRE CEDEX	19 386,38	
AUXERRE CEDEX	34 061,20	
AUXERRE CEDEX	9 403,80	
AUXERRE CEDEX	108 000,00	
AUXERRE CEDEX	11 722,00	
AUXERRE CEDEX	35 090,00	
AUXERRE CEDEX	67 720,41	
AUXERRE CEDEX	34 912,50	
AUXERRE CEDEX	2 782,69	
AUXONNE	4 000,00	
AUXONNE	2 000,00	
AVALLON	62 791,63	
AVALLON	6 894,91	
AVALLON 89206	53 876,00	
AVALLON 89206	9 358,00	
AVALLON 89206	7 500,00	
AVILLEY	18 000,00	
BADEVEL	1 313,41	
BAIGNEUX LES JUIFS	84 949,87	
BAIGNEUX LES JUIFS	12 958,72	
BAIGNEUX LES JUIFS	4 091,41	
BALANOD	20 000,00	
BALOT	14 105,00	
BARD LE REGULIER	7 127,40	
BARD LE REGULIER	16 381,08	
BARON	4 785,61	
BARON	4 176,53	
BARON	3 045,39	
BASSOU	16 149,00	
BASSOU	37 681,00	
BASSOU	1 261,00	



Nom des bénéficiaires	Montant du fonds de concours ou de la subvention (numéraire)	Prestations en nature
BAUDEMONT	1 226,58	
BAUDEMONT	2 753,54	
BAUDEMONT	2 792,17	
BAUDEMONT	1 857,41	
BAUDRIERES	669,00	
BAUDRIERES	48 205,74	
BAUDRIERES	30 000,00	
BAUDRIERES	65 923,68	
BAUDRIERES	1 003,50	
BAUDRIERES	2 217,27	
BAUGY	3 288,78	
BAUGY	3 004,75	
BAUGY	2 092,86	
BAULME LA ROCHE	1 000,00	
BAUME LES DAMES CEDEX	30 820,00	
BAUME LES DAMES CEDEX	120,00	
BAUME LES DAMES CEDEX	135,00	
BAUME LES DAMES CEDEX	135,00	
BAUME LES DAMES CEDEX	510,00	
BAUME LES DAMES CEDEX	3 853,00	
BAUME LES DAMES CEDEX	3 700,00	
BAUME LES DAMES CEDEX	2 500,00	
BAUME LES DAMES CEDEX	2 000,00	
BAUME LES DAMES CEDEX	630,00	
BAUME LES DAMES CEDEX	390,00	
BAUME LES DAMES CEDEX	135,00	
BAUME LES MESSIEURS	5 689,12	
BAUME LES MESSIEURS	21 980,80	
BAVANS	116 696,20	
BAVANS	101 627,34	
BAVILLIERS	5,00	
BAVILLIERS	5,00	
BAZARNES	964,68	
BAZARNES	313,72	
BAZOLLES	3 854,48	
BAZOLLES	15 530,92	
BAZOLLES	5 614,60	
BAZOLLES	10 000,00	
BEAUBERY	45,00	
BEAUBERY	4 628,25	
BEAUBERY	45,00	
BEAUBERY	4 886,51	
BEAUBERY	3 186,76	
BEAUBERY	45,00	
BEAUCOURT	3 055,50	
BEAUCOURT	2 157,00	
BEAUFORT-ORBAGNA	21 000,00	
BEAUJEU ET QUITTEUR	1 250,00	
BEAUMONT LA FERRIERE	9 000,00	
BEAUMONT LA FERRIERE	25 335,96	

Nom des bénéficiaires	Montant du fonds de concours ou de la subvention (numéraire)	Prestations en nature
BEAUNE CEDEX	30 252,09	
BEAUNE CEDEX	9 900,00	
BEAUREPAIRE EN BRESSE	1 165,07	
BELAN SUR OURCE	37 234,13	
BELAN SUR OURCE	74 965,89	
BELAN SUR OURCE	5 034,11	
BELAN SUR OURCE	42 765,87	
BELFORT	4 543,00	
BELFORT	20 156,00	
BELFORT	10 375,48	
BELFORT	12 142,94	
BELFORT	56 347,00	
BELFORT	34 237,35	
BELFORT	2 047,68	
BELFORT	1 200,00	
BELFORT CEDEX	5 156,00	
BELFORT CEDEX	439 275,68	
BELFORT CEDEX	137 663,63	
BELFORT CEDEX	25 642,00	
BELFORT CEDEX	41 862,20	
BELFORT CEDEX	438 000,00	
BELFORT CEDEX	3 520,00	
BELFORT CEDEX	311 565,00	
BELFORT CEDEX	218 120,00	
BELFORT CEDEX	205,00	
BELFORT CEDEX	19 591,68	
BELFORT CEDEX	19 825,56	
BELFORT CEDEX	17 000,00	
BELFORT CEDEX	17 000,00	
BELFORT CEDEX	16 000,00	
BELFORT CEDEX	215,00	
BELLEFONTAINE	607,73	
BELLEFONTAINE	251,33	
BELLEHERBE	27 117,20	
BELLEVESVRE	19 673,43	
BERCHE CEDEX	2 472,00	
BERCHE CEDEX	1 120,00	
BERSAILLIN	13 116,90	
BERSAILLIN	3 360,00	
BESANCON CEDEX 3	6 075,00	
BESANCON CEDEX 3	12 440,00	
BESANCON CEDEX 3	46 392,00	
BESANCON CEDEX 3	8 286,50	
BESANCON CEDEX 3	49 340,00	
BESANCON CEDEX 3	8 300,70	
BESANCON CEDEX 3	49 478,78	
BESANCON CEDEX 3	11 610,14	
BESANCON CEDEX 3	23 936,00	
BESANCON CEDEX 3	81 801,78	
BESANCON CEDEX 3	26 612,00	

Nom des bénéficiaires	Montant du fonds de concours ou de la subvention (numéraire)	Prestations en nature
BESANCON CEDEX 3	21 115,00	
BESANCON CEDEX 3	12 101,44	
BESANCON CEDEX 3	72 772,96	
BESANCON CEDEX 3	3 722,00	
BESANCON CEDEX 3	55 324,00	
BESANCON CEDEX 3	15 395,59	
BESANCON CEDEX 3	56 532,00	
BESANCON CEDEX 3	8 750,00	
BESANCON CEDEX 3	48 060,07	
BESANCON CEDEX 3	31 492,66	
BESANCON CEDEX 3	31 970,75	
BESANCON CEDEX 3	13 550,80	
BESANCON CEDEX 3	15 000,00	
BESANCON CEDEX 3	130 000,00	
BESANCON CEDEX 3	36 500,00	
BESANCON CEDEX 3	88 323,00	
BESANCON CEDEX 3	6 535,71	
BESANCON CEDEX 3	96 137,44	
BESANCON CEDEX 3	15 000,00	
BESANCON CEDEX 3	23 578,00	
BESANCON CEDEX 3	80 000,00	
BESANCON CEDEX 3	167 400,00	
BESANCON CEDEX 3	108 317,13	
BESANCON CEDEX 3	15 000,00	
BESANCON CEDEX 3	31 005,68	
BESANCON CEDEX 3	125 000,00	
BESANCON CEDEX 3	25 758,11	
BESANCON CEDEX 3	51 185,10	
BESANCON CEDEX 3	448 800,00	
BESANCON CEDEX 3	36 639,05	
BESANCON CEDEX 3	1 520,00	
BESANCON CEDEX 3	751,31	
BESANCON CEDEX 3	935,48	
BESANCON CEDEX 3	24 000,00	
BESANCON CEDEX 3	4 000,00	
BESANCON CEDEX 3	30 000,00	
BESANCON CEDEX 3	3 000,00	
BESANCON CEDEX 3	5 344,13	
BETHONCOURT	4 000,00	
BEVEUGE	3 036,96	
BEY	13 502,00	
BIANS LES USIERS	1 261,00	
BICHES	27 513,02	
BISSEY LA COTE	3 212,35	
BISSY LA MACONNAISE	2 713,56	
BISSY LA MACONNAISE	2 592,06	
BISSY LA MACONNAISE	1 620,04	
BLACY	951,00	
BLAISY BAS	3 000,00	
BLANZY	69 069,00	

Nom des bénéficiaires	Montant du fonds de concours ou de la subvention (numéraire)	Prestations en nature
BLANZY	86 613,90	
BLENEAU	6 600,00	
BLENEAU	1 045,00	
BLESSEY	3 348,00	
BLETTERANS	9 783,20	
BLETTERANS	23 999,70	
BLETTERANS	9 298,40	
BLETTERANS	3 999,90	
BLETTERANS	9 512,20	
BLETTERANS	42 042,00	
BLETTERANS	14 869,00	
BLETTERANS	9 682,80	
BLETTERANS	79 675,40	
BLIGNY LES BEAUNE	6 799,00	
BLOIS SUR SEILLE	5 994,00	
BOIS D AMONT	88 984,20	
BOIS D AMONT	197,93	
BOIS D AMONT	231,84	
BOIS D AMONT	70,56	
BOIS D AMONT	413,28	
BONNAY	1 429,50	
BONNAY	1 348,67	
BONNETAGE	16 884,00	
BORNAY	5 904,00	
BOSJEAN	1 684,75	
BOUCLANS	11 710,13	
BOUCLANS	65,00	
BOUCLANS	50,00	
BOUHANS	3 954,98	
BOUHANS	3 667,34	
BOUHANS	2 516,80	
BOUHANS LES MONTBOZON	5 888,00	
BOUIX	3 987,00	
BOULOT	3 516,07	
BOURBON LANCY	2 770,00	
BOURBON LANCY	171 450,00	
BOURBON LANCY	4 340,00	
BOURBON LANCY	1 730,00	
BOURBON LANCY	4 340,00	
BOURGUIGNON	80 000,00	
BOURGUIGNON	20 000,00	
BOUROGNE	4 479,51	
BOUROGNE	5 587,34	
BOUROGNE	3 257,32	
BOUROGNE	763,03	
BOUSSENOIS	26 480,00	
BOUSSIERES	40 000,00	
BOUVERANS	1 220,00	
BOUVERANS	2 565,00	
BOYER	61 390,46	

Nom des bénéficiaires	Montant du fonds de concours ou de la subvention (numéraire)	Prestations en nature
BRAGNY SUR SAONE	5 000,00	
BRANCHES	784,29	
BRANGES	64 209,55	
BRANGES	21 167,02	
BRANNE	31 344,46	
BRAY	6 000,00	
BRAZEY EN PLAINE	4 346,13	
BREUCHOTTE	9 000,00	
BRIENON SUR ARMANCON	15 000,00	
BRIENON SUR ARMANCON	21 949,40	
BRIENON SUR ARMANCON	1 800,00	
BRIENON SUR ARMANCON	784,29	
BRIENON SUR ARMANCON	392,14	
BROCHON	8 121,00	
BROCHON	100 000,00	
BROGNON	2 408,00	
BROYE	40 000,00	
BROYE	11 480,00	
BURGILLE	5 845,11	
BUSSEROTTE ET MONTENAILLE	7 079,11	
BUSSIERES	3 610,54	
BUTHIERS	4 212,05	
BUTHIERS	8 221,00	
BUXY	45 000,00	
BUXY	24 000,00	
CARISEY	3 900,00	
CENDREY	18 209,37	
CERCY LA TOUR	12 025,00	
CERCY LA TOUR	7 494,50	
CERILLY	2 225,00	
CERNANS	7 067,21	
CERNANS	1 338,00	
CERRE LES NOROY	2 446,00	
CESSEY SUR TILLE	3 025,99	
CESSEY SUR TILLE	11 061,00	
CEZY	756,48	
CHABLIS	128 010,00	
CHAGNY	135 000,00	
CHAIGNAY	9 973,00	
CHAILLEY	1 568,58	
CHAILLEY	1 568,58	
CHAINTRE	1 230,00	
CHAINTRE	20 000,00	
CHALLUY	1 153,00	
CHALMOUX	1 525,00	
CHALON SUR SAONE CEDEX	12 300,00	
CHALON SUR SAONE CEDEX	936,00	
CHALON SUR SAONE CEDEX	1 575,00	
CHALON SUR SAONE CEDEX	2 035,00	
CHALON SUR SAONE CEDEX	1 630,00	

Nom des bénéficiaires	Montant du fonds de concours ou de la subvention (numéraire)	Prestations en nature
CHALON SUR SAONE CEDEX	5 250,00	
CHALON SUR SAONE CEDEX	510,00	
CHALON SUR SAONE CEDEX	1 397,00	
CHALON SUR SAONE CEDEX	300 000,00	
CHALON SUR SAONE CEDEX	14 355,80	
CHALON SUR SAONE CEDEX	15 757,33	
CHALON SUR SAONE CEDEX	25 127,55	
CHALON SUR SAONE CEDEX	180 000,00	
CHALON SUR SAONE CEDEX	120 000,00	
CHALON SUR SAONE CEDEX	162 081,34	
CHALON SUR SAONE CEDEX	40 000,00	
CHALON SUR SAONE CEDEX	2 473,75	
CHALON SUR SAONE CEDEX	1 907,42	
CHAMBILLY	8 398,69	
CHAMBOLLE MUSIGNY	10 779,00	
CHAMESOL	1 119,48	
CHAMPAGNE SUR VINGEANNE	3 121,00	
CHAMPAGNOLE CEDEX	87 946,00	
CHAMPAGNOLE CEDEX	595,00	
CHAMPAGNOLE CEDEX	8 620,02	
CHAMPAGNOLE CEDEX	795,00	
CHAMPAGNY SOUS UXELLES	959,00	
CHAMPCEVRAIS	784,29	
CHAMPCEVRAIS	784,29	
CHAMPDIVERS	10 155,00	
CHAMPIGNELLES	5 165,00	
CHAMPIGNELLES	392,14	
CHAMPIGNY	1 043,10	
CHAMPIGNY	62,74	
CHAMPLAY	917,62	
CHAMPLECY	2 178,00	
CHAMPLIVE	3 000,00	
CHAMPVANS	12 717,00	
CHAMPVERT	9 728,88	
CHAMVRES	784,29	
CHAMVRES	525,47	
CHANES	40 078,50	
CHANES	23 379,06	
CHANGE	2 445,00	
CHANGE	5 705,00	
CHANGY	6 832,75	
CHANGY	2 272,17	
CHANTRANS	21 904,50	
CHANTRANS	10 851,00	
CHAPAIZE	2 924,62	
CHAPAIZE	29 686,70	
CHAPELLE DES BOIS	4 072,00	
CHAPOIS	11 114,04	
CHAPOIS	1 800,00	
CHARBONNIERES	26 447,00	

Nom des bénéficiaires	Montant du fonds de concours ou de la subvention (numéraire)	Prestations en nature
CHARCHILLA	2 330,00	
CHARETTE VARENNES	500,00	
CHARGEY LES GRAY	4 500,00	
CHARIEZ	8 834,31	
CHARIEZ	23 282,34	
CHARMOILLE	5 400,00	
CHARMOILLE	12 600,00	
CHARMOY	1 906,00	
CHARNAY LES CHALON	1 264,66	
CHARNAY LES CHALON	13 765,50	
CHARNAY LES CHALON	12 013,53	
CHARNAY LES CHALON	8 759,87	
CHARNAY LES MACON	7 718,40	
CHARNY	2 132,00	
CHARNY	4 074,50	
CHARNY	3 654,79	
CHARNY	1 835,24	
CHAROLLES	287 512,00	
CHAROLLES	1 377,50	
CHAROLLES	15 545,00	
CHASSAL-MOLINGES	17 336,25	
CHASSAL-MOLINGES	30 000,00	
CHASSAL-MOLINGES	90 000,00	
CHASSELAS	4 500,00	
CHASSELAS	4 500,00	
CHASSEY LES MONTBOZON	55 750,47	
CHASSIGNELLES	40 932,00	
CHASSIGNY SOUS DUN	586,99	
CHASSIGNY SOUS DUN	3 276,72	
CHASSIGNY SOUS DUN	985,14	
CHASSIGNY SOUS DUN	2 857,26	
CHASSIGNY SOUS DUN	626,91	
CHASSIGNY SOUS DUN	1 818,26	
CHASSY	4 335,40	
CHASSY	2 878,42	
CHASSY	2 558,60	
CHATEAU	30 000,00	
CHATEAU CHINON	8 619,00	
CHATEAU CHINON	4 802,00	
CHATEAU CHINON	12 000,00	
CHATEL GENSOIR	1 012,50	
CHATEL GENSOIR	12 362,00	
CHATELBLANC	2 280,00	
CHATENOIS LES FORGES	46 116,38	
CHATENOY EN BRESSE	15 000,00	
CHATENOY LE ROYAL	60 000,00	
CHATENOY LE ROYAL	10 611,00	
CHATENOY LE ROYAL	45 435,10	
CHATILLON	6 600,00	
CHATILLON	11 609,59	

Nom des bénéficiaires	Montant du fonds de concours ou de la subvention (numéraire)	Prestations en nature
CHATILLON LE DUC	2 632,00	
CHATILLON SUR SEINE	7 000,00	
CHAUCENNE	2 390,00	
CHAUDENAY	7 266,00	
CHAUFFAILLES	1 250,00	
CHAULGNES	8 304,00	
CHAULGNES	1 005,00	
CHAULGNES	2 345,00	
CHAULGNES	4 482,24	
CHAULGNES	4 695,68	
CHAULGNES	5 902,08	
CHAUX DES CROTENAY	48 400,00	
CHAUX DES PRES	6 150,00	
CHAUX DES PRES	30 000,00	
CHAUX DES PRES	30 000,00	
CHAUX DES PRES	8 276,40	
CHAUX NEUVE	16 870,50	
CHAUX NEUVE	20 000,00	
CHEMAUDIN	8 636,60	
CHEMAUDIN	4 000,00	
CHEMIN D AISEY	808,40	
CHEMIN D AISEY	1 212,60	
CHENAY LE CHATEL	5 172,75	
CHENAY LE CHATEL	4 514,40	
CHENAY LE CHATEL	3 291,75	
CHENEBIER	27 788,50	
CHENEBIER	79 920,67	
CHENEBIER	12 290,83	
CHENEBIER	7 218,60	
CHENOVE	4 935,00	
CHENOVE	76 000,00	
CHENOVE	3 930,00	
CHENY	58 415,96	
CHEROY	784,29	
CHEROY	196,07	
CHEVANNES	10 483,88	
CHEVANNES	9 670,46	
CHEVANNES	14 683,20	
CHEVIGNY	370,49	
CHICHERY	26 896,71	
CHICHERY	1 113,69	
CHILLY LE VIGNOBLE	10 100,06	
CHILLY LE VIGNOBLE	15 000,00	
CHISSEY SUR LOUE	106,50	
CIZE	10 641,00	
CIZE	49 697,00	
CIZE	17 242,02	
CIZE	453,28	
CLAIREGOUTTE	39 673,22	
CLAIRVAUX LES LACS	14 192,67	



Nom des bénéficiaires	Montant du fonds de concours ou de la subvention (numéraire)	Prestations en nature
CLAIRVAUX LES LACS	280,00	
CLAIRVAUX LES LACS	85,00	
CLAMECY	51 105,54	
CLAMECY	18 000,00	
CLAMECY	39 413,00	
CLAMECY	33 200,00	
CLAMECY	6 000,00	
CLAMECY	13 137,00	
CLAMECY	6 000,66	
CLAMECY	4 000,00	
CLAMECY	6 091,24	
CLENAY	1 500,00	
CLENAY	3 567,00	
CLERVAL	24 325,00	
CLERVAL	9 050,00	
CLERVAL	9 996,53	
CLESSY	2 985,49	
CLESSY	4 601,61	
CLUNY	39 591,52	
CLUNY	100 007,42	
CLUNY	8 000,00	
CLUNY	8 560,00	
CLUNY	2 000,00	
CLUX	33 956,66	
COLLONGE EN CHAROLLAIS	7 470,00	
COLLONGES LES BEVY	1 153,00	
COLOMBIER	4 160,48	
COLOMBIER EN BRIONNAIS	2 987,50	
COLOMBIER EN BRIONNAIS	3 423,17	
COLOMBIER EN BRIONNAIS	2 178,38	
CONDAL	2 709,00	
CONFLANDEY	2 450,00	
CONLIEGE	8 925,70	
CORBERON	15 000,00	
CORBIGNY	5 394,00	
CORBIGNY	7 312,00	
CORCELLES LES MONTS	31 443,08	
CORCELLES LES MONTS	45 688,46	
CORCELLES LES MONTS	8 354,00	
CORCELLES LES MONTS	2 035,53	
CORMATIN	6 400,00	
CORPEAU	48 000,00	
CORTAMBERT	1 440,00	
CORTEVAIX	4 900,00	
CORTEVAIX	7 268,52	
COSNE COURS SUR LOIRE	20 357,00	
COTEAUX DU LIZON	3 285,80	
COTEBRUNE	8 918,00	
COUCHES	8 133,00	
COUCHES	53 068,80	

Nom des bénéficiaires	Montant du fonds de concours ou de la subvention (numéraire)	Prestations en nature
COULANGES LES NEVERS	15 000,00	
COULANGES LES NEVERS	5 930,00	
COULANGES LES NEVERS	48 178,35	
COULANGES SUR YONNE	49 432,00	
COULANGES SUR YONNE	334,85	
COULANGES SUR YONNE	334,85	
COULMIER LE SEC	16 889,30	
COURBOUZON	3 167,50	
COURCHATON	50 215,96	
COURCUIRE	1 545,72	
COURGENAY	7 973,00	
COURGIS	15 000,00	
COURSON LES CARRIERES	3 137,16	
COUSANCE	30,00	
CRAMANS	34 983,90	
CRAMANS	1 040,65	
CRAMANS	584,07	
CRAMANS	513,28	
CRAVANCHE	20 616,00	
CRAVANT	647,00	
CRECEY SUR TILLE	1 779,15	
CRISSEY	3 000,00	
CRONAT	15 000,00	
CROUZET MIGETTE	8 753,61	
CROUZET MIGETTE	21 000,00	
CUDOT	11 763,12	
CUISEAUX	25 374,05	
CUISEAUX	37 883,30	
CUISEAUX	19 315,52	
CUISERY	8 389,00	
CUISERY	5 045,20	
CULLES LES ROCHES	13 000,00	
CUNCY LES VARZY	25 200,00	
CUNCY LES VARZY	7 385,10	
CURLEY	13 143,00	
CURLEY	15 320,00	
CURLEY	17 283,13	
CUSSEY SUR L OGNON	15 000,00	
CUSSY EN MORVAN	8 000,00	
CUSSY LES FORGES	784,29	
CUSSY LES FORGES	392,14	
DAMBELIN	38 890,08	
DAMEREY	35 608,29	
DAMEREY	29 112,50	
DAMEREY	13 185,00	
DAMPIERRE	13 620,00	
DAMPIERRE LES CONFLANS	1 000,00	
DAMPIERRE SUR LINOTTE	9 807,00	
DAMPIERRE SUR SALON	90 000,00	
DANJOUTIN	130 341,19	

Nom des bénéficiaires	Montant du fonds de concours ou de la subvention (numéraire)	Prestations en nature
DANJOUTIN	125,00	
DANNEMARIE SUR CRETE	190,00	
DARCEY	24 857,37	
DARCEY	5 142,63	
DASLE	9 000,00	
DECIZE	97 946,95	
DECIZE	2 500,00	
DELLE	110,00	
DELLE	120,00	
DEMIGNY	4 500,00	
DENNEVY	28 335,00	
DENNEVY	13 248,05	
DESANDANS	4 539,00	
DEVROUZE	1 533,02	
DEVROUZE	1 310,03	
DEVROUZE	975,56	
DICONNE	1 551,08	
DICONNE	1 438,28	
DICONNE	987,05	
DIGES	1 356,82	
DIGOIN	226 050,46	
DIGOIN	87 174,27	
DIGOIN	2 662,36	
DIGOIN	2 468,73	
DIGOIN	1 694,23	
DIGOIN	3 000,00	
DIJON CEDEX	2 205,00	
DIJON CEDEX	19 306,00	
DIJON CEDEX	15 000,00	
DIJON CEDEX	232 492,00	
DIJON CEDEX	33 904,00	
DIJON CEDEX	7 102,00	
DIJON CEDEX	8 917,97	
DIJON CEDEX	83 284,00	
DIJON CEDEX	16 000,00	
DIJON CEDEX	40 000,00	
DIJON CEDEX	30 000,00	
DIJON CEDEX	7 000 000,00	
DIJON CEDEX	64 000,00	
DIJON CEDEX	174 823,15	
DIJON CEDEX	4 000,00	
DIJON CEDEX	229 500,00	
DIJON CEDEX	280 500,00	
DIJON CEDEX	4 000,00	
DIJON CEDEX	11 061,76	
DIXMONT	4 000,00	
DOLE	2 770,00	
DOLE	162 000,00	
DOLE	105 855,13	
DOLE	160 026,20	

Nom des bénéficiaires	Montant du fonds de concours ou de la subvention (numéraire)	Prestations en nature
DOLE	118 708,00	
DOLE	72 000,00	
DOLE	48 509,81	
DOLE	199 868,60	
DOLE	6 590,50	
DOLE	1 364,46	
DOLE	1 736,65	
DOLE	2 882,58	
DOLE	3 000,00	
DOLE	3 000,00	
DOLE	5 000,00	
DOMBLANS	77 976,00	
DOMECY SUR CURE	784,29	
DOMPIERRE LES ORMES	2 414,12	
DOMPIERRE LES ORMES	2 238,54	
DOMPIERRE LES ORMES	1 536,26	
DONZY	2 500,00	
DONZY	11 235,42	
DONZY	2 940,00	
DONZY	4 488,90	
DONZY	40 804,48	
DORNECY	1 261,00	
DORNECY	1 261,00	
DRACY	1 835,00	
DUN LES PLACES	15 000,00	
DURNES	9 100,00	
ECHENOZ LA MELINE	17 520,55	
ECHEVANNES	2 823,00	
ECHEVANNES	6 587,00	
ECHEVRONNE	10 366,80	
ECLEUX	2 208,00	
ECOT	1 500,00	
ECUISSIS	1 721,00	
EPAGNY	13 597,00	
EPERVANS	10 365,00	
EPINAC	31 552,75	
EPINEAU LES VOVES	525,47	
EPINEAU LES VOVES	133,33	
EQUEVILLEY	10 000,00	
EQUEVILLON	85 313,00	
ETAIS	900,00	
ETALANS	10 000,00	
ETALANS	10 000,00	
ETANG SUR ARROUX	17 106,40	
ETANG SUR ARROUX	22 044,00	
ETIVAL	618,49	
ETIVAL	967,09	
ETREPIGNEY	5 220,00	
ETRIGNY	10 185,00	
ETRIGNY	11 484,00	

Nom des bénéficiaires	Montant du fonds de concours ou de la subvention (numéraire)	Prestations en nature
ETUEFFONT	6 000,00	
ETUPES	10 000,00	
ETUPES	20 039,79	
ETUPES	6 600,00	
EVETTE SALBERT	90 000,00	
EXINCOURT	20,00	
FAUCOGNEY ET LA MER	44 694,90	
FAUCOGNEY ET LA MER	13 365,61	
FAVERNEY	1 076,00	
FENAY	16 001,00	
FESCHES LE CHATEL	20 000,00	
FILAIN	1 160,00	
FIXIN	8 859,20	
FLAGEY ECHEZEUX	2 215,96	
FLAGEY RIGNEY	2 030,00	
FLEUREY LES FAVERNEY	17 887,26	
FLEUREY SUR OUCHE	135 000,00	
FLEUREY SUR OUCHE	15 000,00	
FLEURVILLE	6 000,00	
FLEURY LA MONTAGNE	11 469,62	
FONCINE LE HAUT	20 320,00	
FONCINE LE HAUT	10 000,00	
FONCINE LE HAUT	85,00	
FONCINE LE HAUT	20,00	
FONTAINE FRANCAISE	18 846,33	
FONTAINE FRANCAISE	107 153,67	
FONTAINE FRANCAISE	6 774,00	
FONTAINE LA GAILLARDE	31 320,88	
FONTAINES	14 908,37	
FONTAINES	12 198,19	
FONTAINES	83 020,21	
FONTAINES	31 875,00	
FONTAINES	15 357,00	
FONTAINES	3 671,81	
FONTAINES	15 000,00	
FONTAINES	6 348,00	
FONTAINES	25 000,00	
FONTENELLE MONTBY	17 100,00	
FONTENOY	31 847,00	
FONTENOY	33 397,06	
FOUGEROLLES	21 519,00	
FOUGEROLLES	52 055,00	
FOURCHAMBAULT	115 351,36	
FOURCHAMBAULT	2 227,00	
FOURNETS LUISANS	8 775,00	
FOUSSEMAGNE	35,00	
FRAGNES	42 072,15	
FRAHIER ET CHATEBIER	4 626,00	
FRAHIER ET CHATEBIER	861,00	
FRAMBOUHANS	18 140,00	

Nom des bénéficiaires	Montant du fonds de concours ou de la subvention (numéraire)	Prestations en nature
FRANCHEVELLE	12 634,50	
FRANCHEVELLE	100 000,00	
FRANCHEVELLE	12 223,26	
FRANCHEVELLE	15 000,00	
FRASNE	18 000,00	
FRASNE	140 205,52	
FRASNE	45,00	
FRETIGNEY ET VELLOREILLE	18 160,00	
FROIDEVILLE	23 849,84	
FROLOIS	1 745,29	
FRONTENAUD	6 377,64	
GARCHIZY	10 000,00	
GARCHY	17 392,45	
GARCHY	663,35	
GATEY	831,88	
GATEY	635,25	
GATEY	620,13	
GENAY	2 520,14	
GENELARD	4 525,00	
GENELARD	47 694,32	
GENELARD	915,00	
GENEUILLE	3 840,00	
GENEUILLE	1 820,00	
GENOUILLY	353,18	
GENOUILLY	24 172,88	
GERGY	19 871,00	
GERLAND	57 575,00	
GERLAND	2 356,00	
GERMIGNY	5 799,60	
GERMIGNY	34 431,31	
GERMIGNY	60 466,28	
GERMIGNY	51 206,82	
GERMIGNY	1 113,69	
GERMIGNY	392,14	
GERUGE	1 437,00	
GERUGE	3 125,56	
GEVIGNEY ET MERCEY	11 770,00	
GEVIGNEY ET MERCEY	2 189,00	
GEVREY CHAMBERTIN	97 031,87	
GIBLES	1 464,71	
GIBLES	1 358,18	
GILLEY	10 757,30	
GILLY LES CITEAUX	2 717,50	
GILLY LES CITEAUX	20 000,00	
GILLY LES CITEAUX	7 737,68	
GILLY LES CITEAUX	72 262,32	
GIROLLES	1 900,00	
GIROMAGNY	6 140,36	
GIROMAGNY	71 998,00	
GISSEY SUR OUCHE	6 354,00	

Nom des bénéficiaires	Montant du fonds de concours ou de la subvention (numéraire)	Prestations en nature
GIVRY 71640	29 141,93	
GIZIA	11 548,60	
GONSANS	12 199,00	
GONSANS	21 000,00	
GONSANS	17 325,00	
GONSANS	2 485,00	
GOURDON	8 865,00	
GOUX LES USIERS	14 121,00	
GRANCEY SUR OURCE	2 018,80	
GRAND COMBE CHATELEU	16 025,20	
GRAND COMBE CHATELEU	3 600,00	
GRAND COMBE CHATELEU	20 569,49	
GRANDFONTAINE	41 637,47	
GRANDVILLARS	5 040,00	
GRANDVILLARS	35 056,00	
GRANGES	25 550,00	
GRANGES	10 086,00	
GRANGES	28 284,00	
GRANGES	1 500,00	
GRAY CEDEX	54 750,00	
GRAY CEDEX	16 691,28	
GRAY CEDEX	100,00	
GRAY CEDEX	35,00	
GRESIGNY STE REINE	20 000,00	
GRON	77 091,28	
GROSMAGNY	75 000,00	
GUERFAND	5 883,00	
GUERIGNY	1 261,00	
GUERIGNY	1 261,00	
GUERIGNY	1 261,00	
GUEUGNON	34 219,88	
GUEUGNON	110 347,89	
GUEUGNON	12 600,00	
GUEUGNON	219 347,62	
GUEUGNON	120 000,00	
GUEUGNON	50 400,00	
GUEUGNON	83 339,53	
GUEUGNON	180 198,38	
GUEUGNON	15 511,20	
GUILLON	25 000,00	
GUILLON	24 466,79	
GURGY LE CHATEAU	6 388,50	
HAUTEROCHE	16 253,81	
HAUTEROCHE	11 844,00	
HAUTEROCHE	20 000,00	
HAUTEROCHE	8 905,75	
HAUTEROCHE	5 226,00	
HAUTEVILLE LES DIJON	4 743,00	
HERICOURT	3 900,00	
HERICOURT	111 752,19	

Nom des bénéficiaires	Montant du fonds de concours ou de la subvention (numéraire)	Prestations en nature
HERICOURT	119 200,09	
HERICOURT	49 000,00	
HERICOURT	65 250,00	
HERICOURT	1 247,75	
HERICOURT	2 582,45	
HERICOURT	3 000,00	
HERY	21 067,72	
HERY	15 000,00	
HERY	784,29	
IGE	45,00	
IGE	45,00	
IGE	30,00	
IGE	45,00	
IGUERANDE	5 000,00	
IGUERANDE	51 674,84	
IMPHY	133 192,21	
IRANCY	1 805,40	
IRANCY	3 235,60	
IRANCY	20 000,00	
IS SUR TILLE	10 716,00	
IS SUR TILLE	25 004,00	
ISLAND	12 390,00	
ISSY L EVEQUE	5 000,00	
IZEURE	5 874,00	
IZEURE	1 261,00	
JALOGNY	16 749,12	
JALOGNY	3 820,88	
JANCIGNY	15 000,00	
JANCIGNY	23 892,45	
JANCIGNY	9 513,03	
JOIGNY	26 103,81	
JOIGNY	20 000,00	
JOIGNY	186 114,00	
JOIGNY	51 393,28	
JOIGNY	3 000,00	
JOIGNY	2 000,00	
JOIGNY	3 600,00	
JOUX LA VILLE	980,36	
JUGY	21 915,50	
JUGY	60 375,00	
JUGY	21 915,50	
JUSSEY	228 042,22	
L ABERGEMENT STE COLOMBE	5 483,12	
L ABERGEMENT STE COLOMBE	4 934,80	
L ABERGEMENT STE COLOMBE	3 489,26	
L ECOUVOTTE	1 764,00	
L HOPITAL DU GROSBOIS	23 217,45	
L ISLE SUR LE DOUBS	14 945,48	
L ISLE SUR LE DOUBS	13 246,77	
L ISLE SUR LE DOUBS	5 324,00	



Nom des bénéficiaires	Montant du fonds de concours ou de la subvention (numéraire)	Prestations en nature
L ISLE SUR LE DOUBS	12 808,22	
L ISLE SUR LE DOUBS	46 096,00	
L ISLE SUR LE DOUBS	8 487,78	
L ISLE SUR LE DOUBS	5,00	
L ISLE SUR SEREIN	6 516,00	
LA BARRE	7 250,00	
LA BRETENIERE	4 482,00	
LA CHAPELLE SOUS DUN	2 953,58	
LA CHAPELLE SOUS DUN	975,24	
LA CHAPELLE ST ANDRE	5 000,00	
LA CHAPELLE THECLE	2 255,00	
LA CHAPELLE THECLE	1 633,01	
LA CHAPELLE THECLE	712,58	
LA CHAPELLE THECLE	1 039,19	
LA CHARITE SUR LOIRE	31 800,00	
LA CHARITE SUR LOIRE	15 000,00	
LA CHARITE SUR LOIRE	2 726,40	
LA CHARITE SUR LOIRE	231 104,33	
LA CHARITE SUR LOIRE	20 920,00	
LA CHARITE SUR LOIRE	5 177,25	
LA CHARITE SUR LOIRE	8 857,00	
LA CHARITE SUR LOIRE	102 096,28	
LA CHARITE SUR LOIRE	42 546,65	
LA CHARMEE	18 000,00	
LA CHATELAINE	26 789,82	
LA CLAYETTE	13 595,20	
LA CLUSE ET MIJOUX	470,00	
LA COLLANCELLE	4 390,00	
LA COTE	23 523,51	
LA COTE	4 929,35	
LA FERTE LOUPIERE	1 900,00	
LA FERTE LOUPIERE	1 900,00	
LA FRETTE	6 412,00	
LA FRETTE	18 972,50	
LA FRETTE	15 799,74	
LA FRETTE	6 412,00	
LA FRETTE	101,54	
LA LOYE	16 850,00	
LA MACHINE	76 687,85	
LA MOTTE ST JEAN	1 045,20	
LA MOTTE ST JEAN	954,93	
LA MOTTE ST JEAN	636,62	
LA POSTOLLE	6 832,50	
LA POSTOLLE	6 945,84	
LA RIVIERE DRUGEON	3 774,00	
LA ROCHE VINEUSE	3 363,00	
LA ROCHELLE	1 500,00	
LA ROMAINE	38 600,00	
LA TOUR DE SCAY	19 683,00	
LACHAPELLE SOUS ROUGEMONT	3 000,00	

Nom des bénéficiaires	Montant du fonds de concours ou de la subvention (numéraire)	Prestations en nature
LACHAPELLE SOUS ROUGEMONT	1 000,00	
LADOIX SERRIGNY	1 363,40	
LADOIX SERRIGNY	2 045,10	
LAIGNES	4 500,00	
LAIRE	37 614,14	
LAIVES	11 544,00	
LAIVES	16 802,58	
LANS	3 844,50	
LANTENNE VERTIERE	17 575,47	
LARNAUD	11 739,00	
LARNAUD	8 523,00	
LAVANS LES ST CLAUDE	19 856,00	
LAVANS LES ST CLAUDE	1 045,14	
LAVANS LES ST CLAUDE	972,30	
LAVAU	68 850,71	
LAVAU	25 770,00	
LE BARBOUX	3 015,00	
LE BELIEU	12 864,98	
LE BIZOT	1 224,00	
LE BREUIL	90,00	
LE BREUIL	90,00	
LE BREUIL	60,00	
LE BREUIL	75,00	
LE CREUSOT	35 000,00	
LE CREUSOT	103,64	
LE CREUSOT	220 356,85	
LE CREUSOT	48 000,00	
LE CREUSOT	1 333,50	
LE CREUSOT	1 820,00	
LE CREUSOT	831,58	
LE CREUSOT	2 000,00	
LE CREUSOT	6 000,00	
LE CREUSOT	3 057,60	
LE CREUSOT	48 000,00	
LE CREUSOT	1 530,36	
LE FRASNOIS	4 440,00	
LE MEMONT	3 648,00	
LE PUY	12 308,93	
LE PUY	8 233,82	
LE PUY	2 273,31	
LE ROUSSET	5 090,33	
LE RUSSEY	110,00	
LE VAL	25 762,01	
LE VAL DE GOUHENANS	38 135,89	
LE VAL DE GOUHENANS	7 661,47	
LE VAL ST ELOI	14 217,00	
LE VERNOY	9 000,00	
LE VILLARS	3 024,53	
LE VILLARS	2 241,23	
LE VILLARS	2 225,75	

Nom des bénéficiaires	Montant du fonds de concours ou de la subvention (numéraire)	Prestations en nature
LES AUXONS	9 834,90	
LES AUXONS	30 000,00	
LES AUXONS	40 000,00	
LES AUXONS	71 600,00	
LES AUXONS	5 373,00	
LES AUXONS	1 615,00	
LES AUXONS	35,00	
LES COMBES	46 197,42	
LES CROZETS	377,73	
LES CROZETS	922,08	
LES CROZETS	588,19	
LES ECORCES	26 000,00	
LES HOPITAUX NEUFS	10 000,00	
LES ROUSSES	50,00	
LES ROUSSES	2 074,37	
LES ROUSSES	855,87	
LES ROUSSES	815,03	
LES ROUSSES	65,00	
LES ROUSSES	1 039,98	
LESSARD EN BRESSE	4 626,34	
LESSARD EN BRESSE	4 163,71	
LESSARD EN BRESSE	2 944,04	
LEVIER 25270	12 000,00	
LEVIER 25270	10 500,00	
LEVIER 25270	24 500,00	
LEZINNES	11 203,00	
LIESLE	6 500,00	
LIESLE	10 752,00	
LIESLE	2 240,00	
LIESLE	13 674,00	
LIEVANS	1 120,00	
LIGNY EN BRIONNAIS	1 000,00	
LIGNY LE CHATEL	90,00	
LIGNY LE CHATEL	90,00	
LIGNY LE CHATEL	90,00	
LIGNY LE CHATEL	60,00	
LIMANTON	19 560,00	
LIMANTON	35 522,54	
LIMANTON	42 717,46	
LONGVIC	15 000,00	
LONGVIC	4 900,00	
LONGVIC	4 500,00	
LONGVIC	1 440,00	
LONGVIC	2 071,20	
LONS LE SAUNIER	1 987,80	
LONS LE SAUNIER	215 000,00	
LONS LE SAUNIER	767 999,95	
LORMES	13 506,00	
LOUESME	2 343,79	
LOUHANS	31 668,97	

Nom des bénéficiaires	Montant du fonds de concours ou de la subvention (numéraire)	Prestations en nature
LOUHANS	50 000,00	
LOUHANS	5 218,34	
LOUHANS	7 407,60	
LOUHANS	41 800,00	
LOUHANS	300,00	
LOUHANS	390,00	
LOUHANS	405,00	
LOUHANS	375,00	
LUCEY	2 303,24	
LUCY SUR YONNE	28 166,50	
LUGNY LES CHAROLLES	2 749,45	
LUGNY LES CHAROLLES	4 149,17	
LURE	150 000,00	
LURE	150 000,00	
LURE	1 212,80	
LURE	140 000,00	
LURE	395,00	
LURE	231,70	
LURE	45,00	
LURE	46 953,00	
LURE	30,00	
LURE	845,00	
LURE	45,00	
LUSIGNY SUR OUCHE	3 690,00	
LUSIGNY SUR OUCHE	3 488,00	
LUTHENAY UXELOUP	30 962,25	
LUXEUIL LES BAINS	1 059,90	
LUXEUIL LES BAINS	182 975,92	
LUXEUIL LES BAINS	6 986,78	
LUXEUIL LES BAINS	140 720,47	
LUXEUIL LES BAINS	92 028,62	
LUXEUIL LES BAINS	24 432,33	
LUXEUIL LES BAINS	54 974,92	
LUXEUIL LES BAINS	73 840,95	
LUXEUIL LES BAINS	365,00	
LUXEUIL LES BAINS	4 500,00	
LUXEUIL LES BAINS	330,00	
LUZY	11 608,00	
LUZY	6 173,50	
LUZY	11 388,50	
LUZY	10 502,50	
LUZY	14 000,00	
LUZY	4 445,50	
LUZY	52 007,50	
LUZY	19 757,50	
LUZY	100 000,00	
LUZY	52 007,50	
LUZY	7 502,07	
LUZY	7 417,50	
LUZY	37 780,00	

Nom des bénéficiaires	Montant du fonds de concours ou de la subvention (numéraire)	Prestations en nature
LUZY	97 447,60	
LYOFFANS	7 210,00	
MACON	15 632,43	
MACON	29 856,00	
MACON	13 542,76	
MACON	4 000,00	
MACON	120 000,00	
MACON	42 093,66	
MACON	9 065,21	
MACON	7 783,19	
MACON	633,18	
MACON	4 400,00	
MACON	4 200,00	
MACON	15 000,00	
MAGNY	12 943,00	
MAGNY	1 176,43	
MAGNY LES AUBIGNY	1 996,25	
MAGNY LES AUBIGNY	1 087,96	
MAGNY MONTARLOT	2 243,00	
MAGNY MONTARLOT	8 973,00	
MAGNY SUR TILLE	500,00	
MAICHE	30 000,00	
MAICHE	30 000,00	
MAICHE	285,00	
MAICHE	110,00	
MAILLEY ET CHAZELOT	2 163,84	
MAILLEY ET CHAZELOT	2 266,88	
MAILLY	509,58	
MAILLY	1 833,12	
MALAIN	3 010,00	
MALBUISSON	18 042,00	
MALBUISSON	22 915,11	
MALBUISSON	50 237,48	
MANCENANS	18 141,93	
MANCENANS	21 765,63	
MANCENANS	16 919,00	
MANCENANS	16 919,00	
MANDREVILLARS	15 000,00	
MARCIGNY	57 540,19	
MAREY SUR TILLE	6 182,00	
MAREY SUR TILLE	14 490,13	
MARIGNY	1 000,00	
MARMAGNE	15 000,00	
MARNAY	49 245,99	
MARNAY	33 357,00	
MARNAY	370,00	
MARNAY	290,00	
MARNOZ	11 448,00	
MARSANNAY LE BOIS	1 500,00	
MARSANNAY LE BOIS	20 704,80	

Nom des bénéficiaires	Montant du fonds de concours ou de la subvention (numéraire)	Prestations en nature
MARSANNAY LE BOIS	82 819,20	
MARTAILLY LES BRANCION	4 043,79	
MARTAILLY LES BRANCION	2 996,61	
MARTAILLY LES BRANCION	3 103,01	
MARTIGNY LE COMTE	1 857,00	
MARTIGNY LE COMTE	2 349,02	
MARTIGNY LE COMTE	2 178,18	
MASSANGIS	2 909,86	
MASSINGY LES SEMUR	2 520,00	
MATOUR 71520	313,88	
MATOUR 71520	94 746,00	
MATOUR 71520	2 000,00	
MELAY	28 258,40	
MELAY	17 272,87	
MELISEY	5 161,11	
MELISEY	36 544,20	
MELISEY	90 000,00	
MELISEY	3 554,88	
MELISEY	3 724,16	
MELISEY	3 510,72	
MENETREUIL	2 130,48	
MENETREUIL	1 975,54	
MENETREUIL	1 355,76	
MENOU	7 413,00	
MERCEUIL	9 108,00	
MERCEY LE GRAND	120 000,00	
MERCEY LE GRAND	6 000,00	
MEREY SOUS MONTROND	12 717,00	
MERVANS	2 214,63	
MERVANS	1 691,17	
MERVANS	300,45	
MERVANS	278,60	
MERVANS	1 711,31	
MESSIGNY ET VANTOUX	138 712,50	
MESSIGNY ET VANTOUX	7 238,00	
MESSIGNY ET VANTOUX	138 712,50	
MESSIGNY ET VANTOUX	3 489,00	
MESVRES	9 000,00	
MESVRES	2 823,00	
MESVRES	7 222,87	
MESVRES	4 260,10	
METABIEF	5 096,00	
MEUILLEY	15 415,86	
MEURSAULT	45,00	
MEURSAULT	90,00	
MIGE	15 000,00	
MIGE	15 000,00	
MIGE	1 113,69	
MIGE	258,82	
MIGENNES	1 020,00	

Nom des bénéficiaires	Montant du fonds de concours ou de la subvention (numéraire)	Prestations en nature
MIGENNES	31 056,06	
MIGENNES	61 604,73	
MIGENNES	38 056,40	
MIGENNES	184 930,00	
MIGENNES	271 835,25	
MIGENNES	2 729,86	
MIGENNES	4 163,84	
MIGENNES	8 639,15	
MIGNOVILLARD	4 650,00	
MIGNOVILLARD	10 130,00	
MIGNOVILLARD	9 024,79	
MILLERY	17 017,00	
MOIRANS EN MONTAGNE	4 924,50	
MOIRANS EN MONTAGNE	23 090,33	
MOIRANS EN MONTAGNE	18 344,00	
MOIRANS EN MONTAGNE	38 256,84	
MOIRANS EN MONTAGNE	3 080,40	
MOIRANS EN MONTAGNE	34 563,20	
MOIRANS EN MONTAGNE	16 230,40	
MOIRANS EN MONTAGNE	8 207,50	
MOIRANS EN MONTAGNE	101 420,97	
MOISSEY	3 000,00	
MOISSEY	5 075,97	
MOLOY	7 893,00	
MONT DE VOUGNEY	3 916,00	
MONT DE VOUGNEY	1 064,00	
MONT DE VOUGNEY	10 000,00	
MONT ST JEAN	3 216,52	
MONT ST JEAN	20 739,29	
MONTAGNY PRES LOUHANS	7 222,00	
MONTAPAS	24 428,68	
MONTAPAS	10 377,43	
MONTBARD CEDEX	17 266,00	
MONTBARD CEDEX	15 000,00	
MONTBARD CEDEX	200 000,00	
MONTBARD CEDEX	7 000,00	
MONTBARD CEDEX	12 066,00	
MONTBARD CEDEX	48 894,00	
MONTBARD CEDEX	28 000,00	
MONTBARD CEDEX	52 076,00	
MONTBARD CEDEX	17 266,00	
MONTBARD CEDEX	2 540,00	
MONTBARREY	6 581,95	
MONTBELIARD CEDEX	8 000,00	
MONTBELIARD CEDEX	25 000,00	
MONTBELIARD CEDEX	9 302,32	
MONTBELIARD CEDEX	114 353,56	
MONTBELIARD CEDEX	194 909,28	
MONTBELIARD CEDEX	285,00	
MONTBELIARD CEDEX	6 700,00	

Nom des bénéficiaires	Montant du fonds de concours ou de la subvention (numéraire)	Prestations en nature
MONTBELIARD CEDEX	2 651,28	
MONTBELIARD CEDEX	285,00	
MONTBELIARD CEDEX	7 000,00	
MONTBOZON	1 750,00	
MONTBOZON	8 700,00	
MONTBOZON	25 776,67	
MONTCEAU LES MINES	177 228,33	
MONTCEAU LES MINES	10 000,00	
MONTCEAU LES MINES	10 000,00	
MONTCEAU LES MINES	127 318,10	
MONTCEAU LES MINES	10 000,00	
MONTCEAU LES MINES	28 091,00	
MONTCEAU LES MINES	7 000,00	
MONTCEAU LES MINES	5 000,00	
MONTCEAU LES MINES	3 922,61	
MONTCEAU LES MINES	5 000,00	
MONTCEAUX RAGNY	7 573,99	
MONTDORE	15 000,00	
MONTFAUCON	1 500,00	
MONTFERRAND LE CHATEAU	72 012,72	
MONTFERRAND LE CHATEAU	80 000,00	
MONTHOLIER	9 106,00	
MONTHOLIER	1 362,24	
MONTHOLIER	680,25	
MONTIGNY SUR AUBE	9 512,00	
MONTIGNY SUR AUBE	10 313,90	
MONTMELARD	1 780,52	
MONTMELARD	1 651,02	
MONTMELARD	1 133,06	
MONTMOROT	21 066,44	
MONTMOROT	100 000,00	
MONTMOROT	295,00	
MONTOT	702,00	
MONTOT	255,00	
MONTOT	587,40	
MONTOT	9 922,64	
MONTOT	4 500,00	
MONTPERREUX	215,00	
MONTPERREUX	35,00	
MONTPONT EN BRESSE	36 843,34	
MONTRET	6 818,00	
MONTROND LE CHATEAU	5 180,00	
MONTSAUCHE LES SETTONS	16 300,00	
MORBIER	3 692,73	
MORBIER	2 727,63	
MORBIER	2 613,81	
MOREZ CEDEX	4 000,00	
MOREZ CEDEX	5 000,00	
MORTEAU CEDEX	4 980,00	
MORTEAU CEDEX	90 259,80	



Nom des bénéficiaires	Montant du fonds de concours ou de la subvention (numéraire)	Prestations en nature
MORTEAU CEDEX	69 400,00	
MORTEAU CEDEX	340,00	
MORTEAU CEDEX	11 800,00	
MORTEAU CEDEX	1 500,00	
MORTEAU CEDEX	135,00	
MOUCHARD	10 000,00	
MOULINS ENGILBERT	14 630,00	
MOUTHE	60 000,00	
MOUX EN MORVAN	16 949,50	
MOUX EN MORVAN	65 488,50	
NAISEY LES GRANGES	4 900,00	
NANC LES ST AMOUR	11 979,00	
NANC LES ST AMOUR	17 542,28	
NANS SOUS STE ANNE	2 216,75	
NANTON	10 500,00	
NANTON	10 206,58	
NARBIEF	21 000,00	
NEUVY GRANDCHAMP	35 000,00	
NEUVY GRANDCHAMP	45,00	
NEUVY GRANDCHAMP	45,00	
NEUVY GRANDCHAMP	45,00	
NEUVY GRANDCHAMP	8 676,31	
NEUVY GRANDCHAMP	45,00	
NEUVY GRANDCHAMP	4 102,25	
NEUVY GRANDCHAMP	6 190,79	
NEUVY GRANDCHAMP	45,00	
NEVERS	9 552,00	
NEVERS	16 590,40	
NEVERS	7 990,00	
NEVERS	11 149,76	
NEVERS	58 107,61	
NEVERS	2 665,00	
NEVERS	16 824,00	
NEY	537,43	
NEY	907,16	
NODS 25580	17 255,80	
NODS 25580	50 000,00	
NODS 25580	25 247,60	
NODS 25580	18 204,26	
NODS 25580	28 400,00	
NOE	15 000,00	
NOGNA	6 300,00	
NOGNA	2 772,00	
NOGNA	11 068,00	
NUARS	27 298,68	
NUARS	14 357,32	
NUITS ST GEORGES	2 564,00	
NUITS ST GEORGES	2 564,00	
OBTREE	820,40	
OBTREE	712,17	

Nom des bénéficiaires	Montant du fonds de concours ou de la subvention (numéraire)	Prestations en nature
OFFEMONT	1 937,50	
OLLANS	5 318,60	
OLLANS	1 200,00	
OLLANS	6 024,83	
ORCHAMPS	7 758,35	
ORCHAMPS VENNES	405,00	
ORGELET	3 999,90	
ORMES	3 748,34	
ORMES	3 271,28	
ORMES	2 385,31	
ORNANS 25290	2 592,00	
ORNANS 25290	6 048,00	
ORNANS 25290	12 000,00	
ORNANS 25290	720,00	
ORNANS 25290	2 000,00	
ORNANS 25290	450,00	
OUAGNE	35 000,00	
OUANNE	3 100,09	
OUANNE	4 349,13	
OUANNE	1 364,66	
OUDRY	4 175,04	
OUDRY	3 849,46	
OUROUX EN MORVAN	24 285,00	
OUROUX EN MORVAN	10 000,00	
OUROUX EN MORVAN	40 000,00	
OUROUX EN MORVAN	34 262,00	
OUROUX EN MORVAN	40 000,00	
OUROUX EN MORVAN	24 285,00	
OUROUX EN MORVAN	2 971,92	
OUROUX EN MORVAN	3 113,44	
OUROUX EN MORVAN	3 903,98	
OUROUX SUR SAONE	2 700,00	
OUROUX SUR SAONE	2 586,55	
OUROUX SUR SAONE	1 917,14	
OUROUX SUR SAONE	1 903,67	
OYE ET PALLET	40,00	
OYE ET PALLET	85,00	
OZENAY	15 008,92	
OZENAY	5 036,55	
PAGNEY	4 182,00	
PAGNEY	9 758,00	
PAILLY	16 580,00	
PALINGES	3 880,80	
PALINGES	2 469,60	
PARAY LE MONIAL CEDEX	13 300,00	
PARAY LE MONIAL CEDEX	56 603,24	
PARAY LE MONIAL CEDEX	70 000,00	
PARLY	2 400,00	
PAROY	8 400,00	
PERCENEIGE	1 043,10	

Nom des bénéficiaires	Montant du fonds de concours ou de la subvention (numéraire)	Prestations en nature
PERRECY LES FORGES	50 000,00	
PERRECY LES FORGES	75,00	
PERRECY LES FORGES	45,00	
PERRECY LES FORGES	120,00	
PERRIGNY	9 000,00	
PERRIGNY	45,00	
PESMES	749,40	
PESMES	11 044,50	
PESMES	13 471,75	
PESMES	15 000,00	
PESMES	18 389,17	
PESMES	3 460,24	
PESMES	8 812,33	
PESMES	19 971,18	
PICARREAU	1 500,00	
PICARREAU	4 780,00	
PIERRE DE BRESSE	155 070,98	
PIERRE DE BRESSE	16 000,00	
PIERRE PERTHUIS	15 000,00	
PIERREFONTAINE LES VARANS	9 200,00	
PIERREFONTAINE LES VARANS	70 000,00	
PIREY	2 550,50	
PLACEY	9 000,00	
PLAIMBOIS DU MIROIR	21 000,00	
PLAIMBOIS DU MIROIR	4 000,00	
PLANCHER BAS	83 163,37	
PLASNE	9 000,00	
POISSON	1 846,96	
POISSON	6 995,30	
POISSON	2 388,69	
POLIGNY	19 200,00	
POLIGNY	3 048,60	
POLIGNY	90 000,00	
POLIGNY	35 000,00	
POLIGNY	1 715,00	
POLIGNY	4 262,03	
PONT	1 854,50	
PONT DE ROIDE VERMONDANS	1 245,00	
PONT DE ROIDE VERMONDANS	2 216,83	
PONT SUR YONNE	5 100,00	
PONTAILLER SUR SAONE	357,89	
PONTARLIER CEDEX 04	10 042,00	
PONTARLIER CEDEX 04	9 778,00	
PONTARLIER CEDEX 04	53 574,28	
PONTARLIER CEDEX 04	640 000,00	
PONTARLIER CEDEX 04	2 325,00	
PONTARLIER CEDEX 04	1 210,00	
PONTARLIER CEDEX 04	1 400,00	
PONTOUX	9 555,00	
PORT LESNEY	656,67	

Nom des bénéficiaires	Montant du fonds de concours ou de la subvention (numéraire)	Prestations en nature
PORT LESNEY	838,56	
PORT LESNEY	658,42	
PORT LESNEY	641,68	
PORT SUR SAONE	35 603,51	
PORT SUR SAONE	4 000,00	
POUGUES LES EAUX	32 524,93	
POUILLY EN AUXOIS	108 000,00	
POUILLY SUR SAONE	4 380,00	
POULIGNEY LUSANS	5 139,20	
POULIGNEY LUSANS	38 726,35	
POURRAIN	996,05	
POURRAIN	392,14	
POUSSEAUX	166,67	
POUSSEAUX	11 565,32	
PRALON	2 361,00	
PRECY SOUS THIL	9 000,00	
PRECY SOUS THIL	1 998,00	
PRECY SUR VRIN	392,14	
PREMANON	1 719,34	
PREMANON	1 748,98	
PRESILLY	7 029,00	
PRISSE	1 900,00	
PRISSE	2 598,20	
PROVENCHERE	2 400,00	
PRUSLY SUR OURCE	1 480,00	
PUGEY	22 651,35	
PUGEY	37 413,20	
PUGEY	80 000,00	
PUITS PUIITS	3 070,00	
PUITS PUIITS	1 615,93	
QUARRE LES TOMBES	53 533,51	
QUARRE LES TOMBES	525,47	
QUETIGNY	15 000,00	
QUINCEY	1 575,00	
QUINCEY	5 490,00	
QUINGEY	19 869,99	
RANCY	9 854,00	
RANCY	7 327,06	
RANCY	5 595,21	
RANCY	4 662,68	
RAYNANS	5 250,00	
RECOLOGNE	21 100,00	
RECOLOGNE	14 487,30	
REMILLY SUR TILLE	17 676,00	
RENNES SUR LOUE	26 025,00	
REULLE VERGY	19 475,40	
REVIGNY	10 822,25	
RIEL LES EAUX	1 258,60	
RIGNY	6 905,00	
RIGNY SUR ARROUX	323,00	

Nom des bénéficiaires	Montant du fonds de concours ou de la subvention (numéraire)	Prestations en nature
RIOZ	16 001,45	
RIOZ	7 072,90	
ROCHE LEZ BEAUPRE	2 730,00	
ROCHE LEZ BEAUPRE	6 370,00	
ROCHEFORT SUR NENON	66 718,40	
ROUGEGOUTTE	21 462,00	
ROUGEGOUTTE	32 525,39	
ROUGEGOUTTE	31 860,61	
ROUGEMONT	49 798,62	
ROUGEMONT	135 379,76	
ROUGEMONT	8 100,00	
ROUGEMONT	8 949,50	
ROUGEMONT	10 352,00	
ROULANS	30 000,00	
ROUVRES EN PLAINE	3 224,00	
ROUVRES SOUS MEILLY	25 794,82	
ROUVRES SOUS MEILLY	29 234,45	
ROUY	9 152,32	
ROUY	36 485,92	
ROUY	16 864,02	
ROYE	184 286,09	
RUFFEY SUR SEILLE	1 670,00	
RULLY	1 486,00	
RULLY	3 380,00	
RULLY	1 687,50	
SAGY	1 403,00	
SAILLENARD	5 841,00	
SAINPUITS	3 062,00	
SAINPUITS	7 292,00	
SAINPUITS	3 588,00	
SAINPUITS	12 815,59	
SAINPUITS	14 537,00	
SAINPUITS	29 969,50	
SALIGNY	24 000,00	
SALINS LES BAINS	8 910,00	
SALINS LES BAINS	1 041,90	
SALINS LES BAINS	683,00	
SALINS LES BAINS	44 829,42	
SALINS LES BAINS	23 687,85	
SALINS LES BAINS	21 837,40	
SALINS LES BAINS	51 963,60	
SALIVES	1 478,40	
SALIVES	17 010,00	
SALMAISE	1 300,00	
SALORNAY SUR GUYE	5 119,35	
SALORNAY SUR GUYE	723,00	
SAMPANS	49 537,14	
SANCEY LE GRAND	18 988,59	
SANCEY LE GRAND	13 843,00	
SANCEY LE GRAND	23 640,00	

Nom des bénéficiaires	Montant du fonds de concours ou de la subvention (numéraire)	Prestations en nature
SANTANS	35 000,00	
SANTENAY	117 420,90	
SANTILLY	3 690,00	
SANTILLY	8 609,88	
SANTOSSE	6 000,00	
SANTOSSE	8 000,00	
SANTOSSE	18 280,30	
SANVIGNES LES MINES	12 982,50	
SAONE	4 974,90	
SAONE	9 078,74	
SAONE	20,00	
SAONE	290,00	
SAPOIS	3 057,00	
SASSANGY	4 821,90	
SASSANGY	8 135,10	
SASSANGY	6 212,26	
SASSANGY	6 508,08	
SAULIEU	5 000,00	
SAULIEU	7 480,20	
SAULON LA CHAPELLE	60 000,00	
SAULON LA CHAPELLE	10 785,00	
SAULX	8 113,00	
SAULX	25 340,85	
SAULX	47 371,09	
SAULX	38 628,91	
SAULX	37 871,67	
SAULX	18 339,97	
SAULX	5 461,43	
SAUVIGNY LE BOIS	1 362,00	
SAUVIGNY LE BOIS	1 302,03	
SAVIGNY EN REVERMONT	2 984,97	
SAVIGNY EN REVERMONT	2 605,06	
SAVIGNY EN REVERMONT	1 899,52	
SAVIGNY LES BEAUNE	15 000,00	
SAVIGNY POIL FOL	5 257,00	
SCEY SUR SAONE ET ST ALBIN	1 976,00	
SCEY SUR SAONE ET ST ALBIN	31 120,00	
SCEY SUR SAONE ET ST ALBIN	16 229,40	
SEMEZANGES	906,00	
SEMMADON	10 360,50	
SEMOND	764,20	
SEMONDANS	83 119,70	
SEMUR EN AUXOIS	15 000,00	
SEMUR EN AUXOIS	22 280,00	
SEMUR EN AUXOIS	1 827,30	
SEMUR EN AUXOIS	3 500,00	
SEMUR EN AUXOIS	7 200,00	
SEMUR EN AUXOIS	6 400,00	
SEMUR EN BRIONNAIS	4 261,11	
SENNECEY LE GRAND	20 219,00	

Nom des bénéficiaires	Montant du fonds de concours ou de la subvention (numéraire)	Prestations en nature
SENNECEY LE GRAND	1 387,25	
SENNECEY LE GRAND	2 030,43	
SENS CEDEX	16 595,18	
SENS CEDEX	65 836,57	
SENS CEDEX	23 721,60	
SENS CEDEX	5 675,48	
SENS CEDEX	976,99	
SENS CEDEX	4 866,44	
SENS CEDEX	4 000,00	
SENS SUR SEILLE	2 803,00	
SEPEAUX	1 143,06	
SERGINES	603,90	
SERLEY	191,19	
SERMAMAGNY	25,00	
SERRE LES SAPINS	15 000,00	
SERRE LES SAPINS	12 000,00	
SEURRE	6 460,00	
SEURRE	269 584,00	
SEURRE	38 512,00	
SEURRE	15 000,00	
SEYSSEL	14 111,32	
SIMANDRE	7 242,90	
SIMARD	6 800,00	
SIMARD	93 250,00	
SOCHAUX CEDEX	18 607,00	
SOCHAUX CEDEX	10 000,00	
SOCHAUX CEDEX	10 000,00	
SOIRANS	10 891,00	
SOMBERNON	4 000,00	
SORANS LES BREUREY	2 586,00	
SORMERY	7 273,70	
SORMERY	392,14	
SORNAY	115 148,83	
SORNAY	25 000,00	
SORNAY	21 000,00	
SORNAY	9 341,50	
SOUGY SUR LOIRE	4 870,00	
SOUGY SUR LOIRE	11 735,00	
SPOY	7 519,00	
ST AGNAN	4 052,74	
ST AGNAN	6 281,74	
ST AMBREUIL	3 909,00	
ST AMBREUIL	8 725,80	
ST AMBREUIL	33 620,00	
ST AMOUR	88 000,00	
ST AMOUR	4 027,00	
ST AMOUR	19 707,09	
ST AMOUR	27 671,27	
ST AMOUR	2 670,00	
ST AMOUR BELLEVUE	99 483,89	

Nom des bénéficiaires	Montant du fonds de concours ou de la subvention (numéraire)	Prestations en nature
ST ANDRE EN BRESSE	3 669,00	
ST AUBIN SUR YONNE	784,29	
ST BARAING	1 168,81	
ST BARAING	167,05	
ST BARAING	167,05	
ST BARAING	167,05	
ST BARAING	167,05	
ST BARAING	171,65	
ST BARAING	167,16	
ST BENIN D AZY	7 617,50	
ST BERAIN SOUS SANVIGNES	7 872,00	
ST BERAIN SOUS SANVIGNES	51 497,70	
ST BERAIN SUR DHEUNE	32 500,00	
ST BONNET DE JOUX	35 000,00	
ST BONNET DE JOUX	29 592,13	
ST BONNET DE JOUX	45 398,79	
ST CLAUDE	50 000,00	
ST CLAUDE	226 687,79	
ST CLAUDE	7 500,00	
ST CYR LES COLONS	2 191,20	
ST DENIS	11 409,00	
ST DENIS	8 591,00	
ST DENIS	12 486,00	
ST ETIENNE EN BRESSE	25 000,00	
ST FARGEAU	25 000,00	
ST FARGEAU	4 705,73	
ST FIRMIN	28 800,00	
ST FLORENTIN	59 816,00	
ST GENGOUX LE NATIONAL	14 796,07	
ST GENGOUX LE NATIONAL	51 332,43	
ST GEORGES SUR BAULCHE	12 000,00	
ST GEORGES SUR BAULCHE	23 402,82	
ST GEORGES SUR BAULCHE	33 000,00	
ST GERMAIN	5 722,88	
ST GERVAIS SUR COUCHES	3 150,00	
ST HIPPOLYTE	45,00	
ST HIPPOLYTE	45,00	
ST HIPPOLYTE	45,00	
ST HIPPOLYTE	45,00	
ST HONORE LES BAINS	11 120,00	
ST JEAN DE LOSNE	11 711,60	
ST JEAN DE LOSNE	10 027,98	
ST JEAN DE LOSNE	7 721,82	
ST JEAN DE LOSNE	15 000,00	
ST JEAN DE VAUX	4 530,00	
ST JULIEN DE CIVRY	2 758,40	
ST JULIEN DE CIVRY	2 557,79	
ST JULIEN DE CIVRY	1 755,34	
ST JULIEN DE JONZY	4 417,55	
ST JULIEN DE JONZY	5 100,26	



Nom des bénéficiaires	Montant du fonds de concours ou de la subvention (numéraire)	Prestations en nature
ST JULIEN DU SAULT	784,29	
ST LAURENT EN BRIONNAIS	2 458,67	
ST LAURENT EN BRIONNAIS	1 564,61	
ST LAURENT EN BRIONNAIS	2 279,85	
ST LAURENT EN GRANDVAUX	80 000,00	
ST LAURENT EN GRANDVAUX	14 996,55	
ST LEGER DES VIGNES	1 890,00	
ST LEGER SUR DHEUNE	88 115,07	
ST LEGER SUR DHEUNE	11 700,00	
ST LOTHAIN	1 903,50	
ST LOUP	1 544,84	
ST LOUP GEANGES	1 497,00	
ST LOUP SUR SEMOUSE	61 337,60	
ST LOUP SUR SEMOUSE	44 662,08	
ST LOUP SUR SEMOUSE	101 840,02	
ST LOUP SUR SEMOUSE	9 724,00	
ST LOUP SUR SEMOUSE	92 478,00	
ST LOUP SUR SEMOUSE	26 725,00	
ST MARCEL	2 500,00	
ST MARCEL	23 582,12	
ST MARCEL	60 000,00	
ST MARCEL	1 540,00	
ST MARTIN D AUXY	4 344,00	
ST MARTIN D HEUILLE	5 357,58	
ST MARTIN D HEUILLE	14 781,50	
ST MARTIN D HEUILLE	7 567,81	
ST MARTIN D HEUILLE	809,00	
ST MARTIN D HEUILLE	5 410,28	
ST MARTIN D HEUILLE	2 328,40	
ST MARTIN DE SALENCEY	1 880,00	
ST MARTIN DE SALENCEY	750,00	
ST MARTIN DES CHAMPS	18 168,50	
ST MARTIN DES CHAMPS	44 508,71	
ST MARTIN EN BRESSE	5 238,25	
ST MARTIN EN BRESSE	3 881,84	
ST MARTIN EN BRESSE	4 528,34	
ST MARTIN EN BRESSE	3 355,84	
ST MARTIN EN BRESSE	7 488,56	
ST MAUR	12 625,47	
ST MAUR	77 374,53	
ST MAURICE EN RIVIERE	5 453,71	
ST MAURICE EN RIVIERE	4 759,60	
ST MAURICE EN RIVIERE	3 470,54	
ST MAURICE LE VIEIL	14 924,54	
ST MAURICE LES CHATEAUNEUF	749,68	
ST MAURICE LES CHATEAUNEUF	695,16	
ST MAURICE LES CHATEAUNEUF	477,07	
ST NICOLAS LES CITEAUX	4 000,00	
ST PERE	11 221,20	
ST PERE	7 815,28	

Nom des bénéficiaires	Montant du fonds de concours ou de la subvention (numéraire)	Prestations en nature
ST PERE	9 600,00	
ST PERE	6 349,00	
ST PHILIBERT	1 110,42	
ST PHILIBERT	8 978,91	
ST PIERRE LE MOUTIER	48 814,80	
ST PRIVE	2 110,91	
ST PRIVE	767,60	
ST RACHO	3 539,25	
ST RACHO	2 702,70	
ST RACHO	2 387,39	
ST REMY	9 210,00	
ST REMY	11 814,00	
ST REMY	20 746,00	
ST REMY	34 876,78	
ST REMY	18 770,00	
ST REMY	1 051,14	
ST REMY	313,29	
ST REMY	92,02	
ST REMY	50 000,00	
ST SAULGE	7 167,50	
ST SAUVEUR	92 240,00	
ST SAUVEUR EN PUISAYE	4 200,00	
ST SAUVEUR EN PUISAYE	18 359,00	
ST SEINE L ABBAYE	60 000,00	
ST SERNIN DU BOIS	21 400,90	
ST SERNIN DU BOIS	10 069,23	
ST SERNIN DU BOIS	559,58	
ST SYMPHORIEN D ANCELLES	9 186,00	
ST SYMPHORIEN D ANCELLES	18 918,55	
ST SYMPHORIEN DES BOIS	26 500,00	
ST SYMPHORIEN DES BOIS	15 000,00	
ST THIBAULT	15 000,00	
ST USUGE	34 264,80	
ST VALERIEN	10 000,00	
ST VALLIER	2 400,00	
ST VALLIER	9 600,00	
ST VINCENT BRAGNY	8 554,00	
ST VINCENT BRAGNY	1 132,02	
ST VINCENT BRAGNY	1 049,69	
ST VIT	16 000,00	
ST VIT	310,00	
ST VIT	400,00	
ST YAN	3 000,00	
ST YAN	3 910,87	
ST YAN	2 488,74	
ST YAN	3 413,12	
ST YTHAIRE	3 887,70	
STE COLOMBE	3 975,00	
STE HELENE	17 358,38	
STE MARIE LA BLANCHE	96 000,00	

Nom des bénéficiaires	Montant du fonds de concours ou de la subvention (numéraire)	Prestations en nature
STE SABINE	15 000,00	
STE SUZANNE	7 500,00	
SUIN	2 008,71	
SUIN	1 862,62	
SUIN	1 278,27	
TAILLY	1 804,00	
TALANT	8 989,31	
TANCON	5 194,53	
TANCON	4 745,91	
TANCON	3 305,61	
TANNERRE EN PUISAYE	1 568,58	
TARSUL	5 331,00	
TART	2 555,00	
TART	31 748,86	
TART	40 000,00	
TART	48 000,00	
TART	11 662,20	
TART	10 000,00	
TAVAU	15 639,00	
TAVAU	1 979,00	
THAROT	8 400,00	
THISE	115,00	
THORAISE	29 300,00	
THOREY EN PLAINE	1 661,99	
THOREY EN PLAINE	60 000,00	
THORIGNY SUR OREUSE	917,62	
THURY 89520	5 000,00	
THURY 89520	8 994,00	
THURY 89520	1 680,00	
TIL CHATEL	14 574,00	
TONNERRE	13 392,20	
TONNERRE	16 570,00	
TONNERRE	79 730,00	
TONNERRE	11 129,70	
TONNERRE	17 131,00	
TONNERRE	6 500,00	
TORCY	41 344,03	
TORCY	59 700,00	
TORPES	32 767,50	
TOUCY 89130	4 813,65	
TOUCY 89130	1 045,00	
TOUCY 89130	1 897,98	
TOUILLON	2 583,02	
TOULON SUR ARROUX	1 176,00	
TOULON SUR ARROUX	8 400,00	
TOULON SUR ARROUX	1 786,00	
TOULON SUR ARROUX	15 000,00	
TOULON SUR ARROUX	16 600,00	
TOULON SUR ARROUX	3 176,95	
TOULON SUR ARROUX	1 369,30	

Nom des bénéficiaires	Montant du fonds de concours ou de la subvention (numéraire)	Prestations en nature
TOULON SUR ARROUX	2 316,53	
TOURNUS	46 834,10	
TOURNUS	132 716,71	
TOURNUS	26 559,78	
TOURNUS	1 413,21	
TOURNUS	9 500,00	
TOURNUS	10 846,00	
TRAMAYES	207 647,76	
TRAMAYES	41 818,60	
TRAMAYES	78 600,00	
TRAMAYES	172 642,58	
TRAMAYES	2 000,00	
TRAMBLY	70 450,69	
TRAMBLY	7 827,85	
TRECLUN	69 060,00	
TRECLUN	24 788,15	
TRECLUN	19 206,00	
TRECLUN	35 218,37	
TREIGNY-PERREUSE-SAINTE-COLOMBE	1 614,00	
TREMOINS	1 911,00	
TREMOINS	6 714,00	
TRONCHY	795,00	
TURCEY	93 258,03	
TURCEY	9 629,90	
TURCEY	20 550,50	
TURNY	17 885,00	
TURNY	17 362,42	
UXEAU	9 000,00	
UXEAU	942,30	
UXEAU	822,37	
VADANS	25 579,00	
VADANS	600,00	
VAL SURAN	59 680,70	
VAL SURAN	45 604,59	
VAL SUZON	15 000,00	
VALDAHON	14 414,55	
VALDAHON	8 348,22	
VALDAHON	68 520,00	
VALDAHON	16 440,00	
VALDAHON	100,00	
VALDAHON	530,00	
VALENTIGNEY	108 000,00	
VALENTIGNEY	5,00	
VALLEROIS LORIOZ	382,13	
VALRAVILLON	1 568,58	
VALRAVILLON	980,36	
VANDENESSE EN AUXOIS	5 587,20	
VANDENESSE EN AUXOIS	19 338,53	
VANDONCOURT	20 000,00	
VARANGES	3 144,00	

Nom des bénéficiaires	Montant du fonds de concours ou de la subvention (numéraire)	Prestations en nature
VAREILLES	2 027,37	
VAREILLES	4 801,50	
VARENNES LE GRAND	1 261,00	
VARENNES LES MACON	1 790,00	
VARENNES VAUZELLES	63 580,00	
VARENNES VAUZELLES	159 137,04	
VARZY	47 239,00	
VARZY	2 083,00	
VARZY	46 666,00	
VARZY	116 722,00	
VARZY	3 126,01	
VAUDEURS	47 241,50	
VAUDREY	4 515,00	
VAUFREY	3 042,05	
VAUFREY	13 579,29	
VAUFREY	10 985,15	
VAUVILLERS	2 800,00	
VELESMES ESSARTS	29 577,97	
VELORCEY	5 799,00	
VELORCEY	2 906,00	
VENAREY LES LAUMES	6 640,80	
VENAREY LES LAUMES	95 057,50	
VENAREY LES LAUMES	66 795,00	
VENAREY LES LAUMES	240 000,00	
VENAREY LES LAUMES	3 279,16	
VENAREY LES LAUMES	19 369,00	
VENAREY LES LAUMES	40 000,00	
VENAREY LES LAUMES	85 727,40	
VENAREY LES LAUMES	40 000,00	
VENAREY LES LAUMES	88 147,50	
VENDENESSE LES CHAROLLES	3 835,71	
VENDENESSE LES CHAROLLES	3 510,93	
VENDENESSE LES CHAROLLES	2 445,42	
VENDENESSE SUR ARROUX	13 480,00	
VENDENESSE SUR ARROUX	1 176,70	
VENDENESSE SUR ARROUX	1 044,77	
VENDENESSE SUR ARROUX	761,81	
VENIZY	784,29	
VENIZY	258,82	
VERCEL VILLEDIEU LE CAMP	40 209,56	
VERCEL VILLEDIEU LE CAMP	900,00	
VERCEL VILLEDIEU LE CAMP	12 993,00	
VERCEL VILLEDIEU LE CAMP	2 100,00	
VERCEL VILLEDIEU LE CAMP	12 000,00	
VERGIGNY	313,72	
VERGIGNY	101,96	
VERJUX	1 948,07	
VERJUX	643,23	
VERLANS	1 967,54	
VERMENTON	7 214,20	

Nom des bénéficiaires	Montant du fonds de concours ou de la subvention (numéraire)	Prestations en nature
VERNOIS LES VESVRES	96 011,00	
VERREY SOUS SALMAISE	2 000,00	
VESOUL CEDEX	78 000,00	
VESOUL CEDEX	13 798,00	
VESOUL CEDEX	430,00	
VESOUL CEDEX	985,00	
VEZELAY	12 263,00	
VEZELAY	5 660,50	
VEZELAY	87 166,00	
VEZELAY	15 344,30	
VIEUX CHARMONT	8 847,00	
VILLAINES EN DUESMOIS	1 790,00	
VILLARS FONTAINE	45,00	
VILLARS FONTAINE	45,00	
VILLARS FONTAINE	45,00	
VILLARS FONTAINE	45,00	
VILLARS SOUS ECOT	28 184,89	
VILLARS SOUS ECOT	5 136,00	
VILLARS SOUS ECOT	20 544,00	
VILLEFARGEAU	21 437,00	
VILLEFARGEAU	5 333,00	
VILLEFARGEAU	21 285,02	
VILLENEUVE L ARCHEVEQUE	1 045,00	
VILLENEUVE LA DONDAGRE	4 340,00	
VILLENEUVE LA GUYARD	1 568,58	
VILLERS LE LAC	12 832,00	
VILLERS LE LAC	27 943,59	
VILLERS LE LAC	90,00	
VILLERS LE LAC	45,00	
VILLERS LE LAC	45,00	
VILLERS LE LAC	45,00	
VILLEVIEUX	1 132,20	
VILLIERS ST BENOIT	4 846,33	
VILLIERS ST BENOIT	525,47	
VILLIERS SUR YONNE	4 923,00	
VILLIERS SUR YONNE	13 900,00	
VILLIERS SUR YONNE	55 600,00	
VILLY EN AUXOIS	10 764,00	
VILLY EN AUXOIS	4 695,00	
VILLY EN AUXOIS	21 424,00	
VILLY LE MOUTIER	12 394,50	
VINCELLES	50 000,00	
VINCELLES	2 487,77	
VINCELLES	9 780,90	
VINNEUF	15 000,00	
VIRE	59 080,81	
VIRE	3 569,06	
VIREY LE GRAND	67 225,25	
VIREY LE GRAND	60 967,53	
VIREY LE GRAND	90,00	

Nom des bénéficiaires	Montant du fonds de concours ou de la subvention (numéraire)	Prestations en nature
VIREY LE GRAND	45,00	
VIRY	10 728,00	
VITRY EN CHAROLLAIS	50 000,00	
VITRY EN CHAROLLAIS	1 395,00	
VITRY EN CHAROLLAIS	5 533,00	
VITRY EN CHAROLLAIS	1 062,78	
VITRY EN CHAROLLAIS	1 217,77	
VITRY EN CHAROLLAIS	774,95	
VITTEAUX	8 070,35	
VIVIERS	3 560,00	
VOITEUR	24 580,00	
VOLGRE	917,62	
VOLGRE	847,03	
VORAY SUR L OGNON	11 000,00	
VORAY SUR L OGNON	9 600,00	
VOUJEAUCOURT	75,00	
VOUJEAUCOURT	90,00	
VOUJEAUCOURT	90,00	
VOULAINES LES TEMPLIERS	4 405,00	
VRIANGE	6 660,00	
VUILLAFANS	5 098,14	
VYANS LE VAL	4 704,00	
VYANS LE VAL	10 976,00	
<b>Etablissements publics (EPCI, EPA, EPIC,...)</b>	<b>178 957 799,40</b>	
AFAF AF ASNIERES EN MONTAGNE	14 840,00	
AFIAF AF DE BEIRE COLLONGES PREMIERES	11 548,66	
AGENCE DE SERVICE ET DE PAIEMENT ASP FC	6 287 343,67	
AGENCE DE SERVICES ET DE PAIEMENT - DELEGATION REGIONALE	5 645 430,78	
AGENCE REGIONALE DE LA BIODIVERSITE DE BOURGOGNE FRANCHE COMTE	150 000,00	
AGENCE TECHNIQUE DEP. DE SAONE ET LOIRE	22 011,25	
AGROSUP DIJON (INSTITUT NATIONAL SUPERIEUR DES SCIENCES AGRONOMIQUES)	652 673,82	
ARDEA AVANCES REMBOURSABLES PR LE DVLPT DES ENTREPRISES ET ARTISANAT	10 500 000,00	
BO EPLEFPA BAROTTE HAUTE COTE D OR - LEGTA LA BAROTTE HAUTE COTE D OR	165 701,64	
BO EPLEFPA DE FONTAINES SUD BOURGOGNE	587 227,55	
BO EPLEFPA NEVERS COSNE PLAGNY - LEGTA NEVERS	557 370,10	
BO EREA ALAIN FOURNIER	148 775,88	
BO EREA CLAUDE BROUSSE	76 727,80	
BO EREA JULES VERNE	321 337,00	
BO LEG JACQUES AMYOT	250 967,22	
BO LEG PONTUS DE TYARD	190 731,35	
BO LEGP CHEVALIER D EON	105 756,00	
BO LEGT CAMILLE CLAUDEL	209 064,32	
BO LEGT CARNOT	363 293,39	
BO LEGT CATHERINE ET RAYMOND JANOT	615 014,96	
BO LEGT GABRIEL VOISIN	108 015,95	
BO LEGT GUSTAVE EIFFEL	468 915,74	
BO LEGT HENRI PARRIAT	163 761,64	

Nom des bénéficiaires	Montant du fonds de concours ou de la subvention (numéraire)	Prestations en nature
BO LEGT JULES RENARD	317 638,32	
BO LEGT LA PRAT S	133 039,46	
BO LEGT LAMARTINE - LYCEE D ENSEIGNEMENT GENERAL ET TECHNO. LAMARTINE	200 976,81	
BO LEGT MONTCHAPET	199 663,93	
BO LEGT PIERRE LAROUSSE	153 132,22	
BO LEGT RAOUL FOLLEREAU	165 978,07	
BO LEGT ROMAIN ROLLAND	112 817,19	
BO LEGT STEPHEN LIEGEARD	233 127,83	
BO LEGTA LUCIE AUBRAC - EPLEFPA	118 661,42	
BO LEGTP ANNA JUDIC	298 769,50	
BO LEGTP BONAPARTE	301 930,90	
BO LEGTP CLOS MAIRE	271 371,92	
BO LEGTP DESIRE NISARD	129 348,40	
BO LEGTP EMILAND GAUTHEY	128 255,16	
BO LEGTP HENRI VINCENOT	240 843,90	
BO LEGTP HILAIRE DE CHARDONNET	109 806,07	
BO LEGTP HIPPOLYTE FONTAINE	355 242,56	
BO LEGTP J.E. MAREY	140 560,14	
BO LEGTP JEAN-JOSEPH FOURIER	271 627,74	
BO LEGTP JULIEN WITTMER	195 440,98	
BO LEGTP LE CASTEL	484 754,45	
BO LEGTP LOUIS DAVIER	408 949,98	
BO LEGTP MATHIAS	191 966,46	
BO LEGTP MAURICE GENEVOIX	220 838,31	
BO LEGTP PIERRE GILLES DE GENNES	361 098,55	
BO LEGTP PRIEUR DE LA COTE-D OR	182 321,04	
BO LEGTP RENE CASSIN	455 015,17	
BO LETP LES MARCS D OR	210 444,43	
BO LETP SIMONE WEIL	220 047,93	
BO LP CLAUDIE HAIGNERE	234 714,30	
BO LP DE LA CERAMIQUE HENRY MOISAND	69 650,16	
BO LP ECONOMIQUE ET HOTELIER ALEXANDRE DUMAINE	180 035,70	
BO LP EUGENE GUILLAUME	154 833,45	
BO LP FRANCOIS MITTERRAND	229 531,20	
BO LP JEAN ROSTAND	133 253,37	
BO LP LOUIS ASTIER	140 791,24	
BO LP P. BEREGOVOY	267 917,37	
BO LP VAUBAN	351 771,64	
BO LPA DU MORVAN	185 971,82	
BO LYCEE - COLLEGE LE MONT CHATELET VARZY	337 815,78	
BO LYCEE DE L HORTICULTURE ET DU PAYSAGE	134 668,63	
BO LYCEE DE LA COMMUNICATION ALAIN COLAS	248 444,66	
BO LYCEE INTERNATIONAL CHARLES DE GAULLE	173 974,63	
BO LYCEE POLYVALENT LEON BLUM	406 044,11	
BO LYCEE PROFESSIONNEL ANTOINE	190 223,07	
BO LYCEE PROFESSIONNEL PIERRE ET MARIE CURIE	118 063,04	
CA LE GRAND CHALON TRANSPORTS URBAINS	80 637,43	
CAISSE DES DEPOTS ET CONSIGNATIONS	26 463,00	
CAISSE DES DEPOTS ET CONSIGNATIONS PARIS CDC	500 000,00	



Nom des bénéficiaires	Montant du fonds de concours ou de la subvention (numéraire)	Prestations en nature
CC DES LACS ET MONTAGNES DU HAUT DOUBS	101 681,20	
CCAS DE MIGENNES	7 794,92	
CCAS DE SENS	11 270,79	
CCAS LES BERTRANGES	45,00	
CCAS MACON	9 716,24	
CCAS SEMUR EN AUXOIS	2 980,00	
CCAS VILLE DE MONTBELIARD	14 000,00	
CCI 71 CFA DE L AUTOMOBILE	329 512,75	
CCI BELFORT CHAMBRE DE COMMERCE ET D INDUSTRIE	3 610,83	
CCI BOURGOGNE FRANCHE COMTE	1 086 843,71	
CCI DE NEVERS ET DE LA NIEVRE	49 346,52	
CCI DU DOUBS CHAMBRE DE COMMERCE ET D INDUSTRIE	774,00	
CCI HAUTE SAONE CHAMBRE DE COMMERCE ET D INDUSTRIE	7 500,00	
CCI JURA CHAMBRE DE COMMERCE ET D INDUSTRIE	5 650,31	
CCIR BESANCON	119 733,89	
CENTRE COMMUNAL D ACTION SOCIALE DE VALENTIGNEY	2 000,00	
CENTRE D ACTION SOCIALE DE CHALON SUR SAONE	46 347,24	
CENTRE DE GESTION DE SAONE ET LOIRE	1 830,00	
CENTRE HOSPITALIER D AUXERRE	640 000,00	
CENTRE HOSPITALIER DE BEAUNE	477 216,20	
CENTRE HOSPITALIER DE CHAGNY	660,00	
CENTRE HOSPITALIER DE CHALON SUR SAONE WILLIAM MOREY	330 696,14	
CENTRE HOSPITALIER DE LA HAUTE COTE D OR	5 085,15	
CENTRE HOSPITALIER DE MACON LES CHANAUX	1 301 257,96	
CENTRE HOSPITALIER DE SEMUR EN AUXOIS ROBERT MORLEVAT	5 188,50	
CENTRE HOSPITALIER DE SENS	609 161,34	
CENTRE HOSPITALIER DE SOINS DE LONGUE DUREE DU TERRITOIRE DE BELFORT	1 395,00	
CENTRE HOSPITALIER INTERCOMMUNAL AGGLOMERATION DE NEVERS	115 205,69	
CENTRE HOSPITALIER INTERCOMMUNAL DE HAUTE COMTE	47 959,42	
CENTRE HOSPITALIER JURA SUD	289 124,51	
CENTRE HOSPITALIER REGIONAL UNIVERSITAIRE CHR-CHU BESANCON	1 282 938,65	
CENTRE HOSPITALIER UNIVERSITAIRE DE DIJON	3 591 206,45	
CENTRE INTERCOMMUNAL D ACTION SOCIALE DE L AUTUNOIS	2 220,00	
CENTRE NAT PROFESSIONNEL DE LA PROPRIETE FORESTIERE	10 950,00	
CENTRE NATIONAL DE LA MUSIQUE	30 000,00	
CENTRE REGIONAL DES OEUVRES UNIVERSITAIRES ET SCOLAIRES BFC	1 426 540,75	
CER DE CLUNY ENSAM	634 778,79	
CFA AGRICOLE DE CHALLUY	28 773,50	
CFA AGRICOLE DE CHAMPIGNELLES	53 977,80	
CFA AGRICOLE DE QUETIGNY-PLOMBIERES-LES-DIJON	86 140,51	
CFA AGRICOLE DE SAONE ET LOIRE	18 920,00	
CFA AGRICOLE DE VALDOIE EPLEA DE VALDOIE	349 010,03	
CFA AGRICOLE DU DOUBS EPLEA BESANCON	141 542,32	
CFA AGRICOLE DU JURA EPLEA DU JURA	241 727,84	
CFA AGRICOLE HAUTE-SAONE LEGTA MUNIER	10 071,86	
CFA DU JURA	26 645,96	
CFA VITICOLE DE BEAUNE	72 414,00	
CFPPA DU MORVAN	4 075,00	
CFPPA LA BROUSSE	525,00	
CFPPA VESOUL / EPLEPPA DE HAUTE SAONE LYCEE ENSEIG GEN TECH ET AGRI	17 353,00	

Nom des bénéficiaires	Montant du fonds de concours ou de la subvention (numéraire)	Prestations en nature
CHAMBRE D AGRICULTURE DE COTE-D OR - CA21	52 199,00	
CHAMBRE D AGRICULTURE DE HAUTE SAONE	26 072,30	
CHAMBRE D AGRICULTURE DE L YONNE - CA 89	46 769,50	
CHAMBRE D AGRICULTURE DE LA NIEVRE	32 438,00	
CHAMBRE D AGRICULTURE DE SAONE ET LOIRE	703 624,61	
CHAMBRE D AGRICULTURE DU JURA	30 086,94	
CHAMBRE DE COMMERCE ET D INDUSTRIE DE COTE D OR DIJON METROPOLE	401 384,84	
CHAMBRE DE COMMERCE ET D'INDUSTRIE DE L'YONNE	45 450,00	
CHAMBRE DE COMMERCE ET DE L INDUSTRIE DE L YONNE - CCI 89	46 422,34	
CHAMBRE DE METIERS ET DE L ARTISANAT DE BOURGOGNE FRANCHE COMTE	1 219 705,91	
CHAMBRE INTERDEPARTEMENTALE AGRICULTURE DU DOUBS ET TERRITOIRE BELFORT	33 764,00	
CHAMBRE REGIONALE D AGRICULTURE DE BOURGOGNE FRANCHE COMTE	2 089 656,59	
CNE DE MONTHOLON	9 683,20	
CNFPT DELEGATION BOURGOGNE FRANCHE COMTE	73 466,67	
CNFPT DELEGATION BOURGOGNE FRANCHE COMTE SITE BESANCON	50 666,67	
CNRS DELEGATION RHONE AUVERGNE	4 200,00	
CNRS NORD EST DELEGATION CENTRE EST	33 582,10	
COLLEGE ALBERT CAMUS	500,00	
COLLEGE ANTOINE DE SAINT EXUPERY	500,00	
COLLEGE CARNOT	500,00	
COLLEGE CLAIRS SOLEILS	500,00	
COLLEGE EMILE LEPITRE	500,00	
COLLEGE FRANCOIS MITTERRAND HAUT MORVAN	1 425,45	
COLLEGE JEAN MACE	195,00	
COLLEGE JEAN PHILIPPE RAMEAU	944,00	
COLLEGE LE PARC	500,00	
COLLEGE MARYSE BASTIE	1 869,48	
COLLEGE PARC DES CHAUMES	500,00	
COLLEGE ROME DE L ISLE	1 620,00	
COLLEGE VICTOR HUGO	500,00	
COMMISSION SYNDICALE DU CIMETIERE	3 504,00	
COMMUNAUTE AGGLOMERATION DE NEVERS	744 214,68	
COMMUNAUTE COMMUNES BRESSE HAUTE SEILLE	34 825,00	
COMMUNAUTE COMMUNES DE L AILLANTAIS	352 532,23	
COMMUNAUTE COMMUNES SAONE DOUBS BRESSE	111 261,60	
COMMUNAUTE D AGGLOMERATION DE BEAUNE COTE ET SUD	221 249,19	
COMMUNAUTE D AGGLOMERATION DE L AUXERROIS	181 630,72	
COMMUNAUTE D AGGLOMERATION DE NEVERS SERVICE TRANSPORTS	134 374,94	
COMMUNAUTE D AGGLOMERATION DE VESOUL	854 757,60	
COMMUNAUTE D AGGLOMERATION DU GRAND CHALON	2 304 118,93	
COMMUNAUTE D AGGLOMERATION DU GRAND DOLE CAGD	2 926 990,68	
COMMUNAUTE D AGGLOMERATION DU GRAND SENONAI	92 080,97	
COMMUNAUTE DE COMMUNES AGGLOMERATION MIGENNOISE	116 509,75	
COMMUNAUTE DE COMMUNES AMOGNES COEUR DU NIVERNAIS	68 440,34	
COMMUNAUTE DE COMMUNES ARBOIS POLIGNY SALINS COEUR DU JURA	333 076,16	
COMMUNAUTE DE COMMUNES AUXONNE PONTAILLER VAL DE SAONE	39 801,15	
COMMUNAUTE DE COMMUNES AVALLON VEZELAY MORVAN	147 982,80	
COMMUNAUTE DE COMMUNES BAZOIS LOIRE MORVAN	564 471,52	
COMMUNAUTE DE COMMUNES BRESSE LOUHANNAISE INTERCOM	318 290,52	

Nom des bénéficiaires	Montant du fonds de concours ou de la subvention (numéraire)	Prestations en nature
COMMUNAUTE DE COMMUNES BRESSE NORD INTERCOM	149 099,86	
COMMUNAUTE DE COMMUNES BRESSE REVERMONT	253 258,03	
COMMUNAUTE DE COMMUNES BRIONNAIS SUD BOURGOGNE	229 205,40	
COMMUNAUTE DE COMMUNES CHABLIS VILLAGES ET TERROIRS	21 112,00	
COMMUNAUTE DE COMMUNES CHAMPAGNOLE NOZEROY JURA	126 457,58	
COMMUNAUTE DE COMMUNES DE LA PLAINE DIJONNAISE	68 116,80	
COMMUNAUTE DE COMMUNES DE LA PLAINE JURASSIENNE	1 766,80	
COMMUNAUTE DE COMMUNES DE LA VANNE ET DU PAYS D'OTHE	73 391,24	
COMMUNAUTE DE COMMUNES DE MONTBENOIT	9 000,00	
COMMUNAUTE DE COMMUNES DES COMBES	17 612,84	
COMMUNAUTE DE COMMUNES DES DEUX VALLEES VERTES	555 734,62	
COMMUNAUTE DE COMMUNES DES HAUTS DU VAL DE SAONE	36 195,60	
COMMUNAUTE DE COMMUNES DES MILLE ETANGS	13 333,00	
COMMUNAUTE DE COMMUNES DES MONTS DE GY	8 605,80	
COMMUNAUTE DE COMMUNES DES PORTES DU HAUT-DOUBS	4 000,00	
COMMUNAUTE DE COMMUNES DES QUATRE RIVIERES	75 531,22	
COMMUNAUTE DE COMMUNES DES TERRES D'AUXOIS	28 225,00	
COMMUNAUTE DE COMMUNES DES VALLEES DE LA TILLE ET DE L'IGNON	19 642,22	
COMMUNAUTE DE COMMUNES DES VOSGES DU SUD	97 194,20	
COMMUNAUTE DE COMMUNES DOUBS BAUMOIS	114 339,21	
COMMUNAUTE DE COMMUNES DU CANTON DE MARCIGNY	138 448,25	
COMMUNAUTE DE COMMUNES DU CANTON DE SEMUR EN BRIONNAIS	7 254,80	
COMMUNAUTE DE COMMUNES DU CLUNISOIS	535 191,09	
COMMUNAUTE DE COMMUNES DU GATINAIS EN BOURGOGNE	150 421,60	
COMMUNAUTE DE COMMUNES DU GRAND AUTUNOIS MORVAN	1 042 273,42	
COMMUNAUTE DE COMMUNES DU GRAND CHAROLAIS	377 771,92	
COMMUNAUTE DE COMMUNES DU GRAND PONTARLIER	47 894,42	
COMMUNAUTE DE COMMUNES DU HAUT-JURA (ARCADE)	70 071,14	
COMMUNAUTE DE COMMUNES DU JOVINIEN	29 754,20	
COMMUNAUTE DE COMMUNES DU MONTBARDOIS	20 993,40	
COMMUNAUTE DE COMMUNES DU PAYS CHATILLONNAIS	411 844,62	
COMMUNAUTE DE COMMUNES DU PAYS D'ALEZIA ET DE LA SEINE	10 571,40	
COMMUNAUTE DE COMMUNES DU PAYS D'HERICOURT	1 050 057,39	
COMMUNAUTE DE COMMUNES DU PAYS DE GEX	19 850,63	
COMMUNAUTE DE COMMUNES DU PAYS DE LURE	319 455,96	
COMMUNAUTE DE COMMUNES DU PAYS DE LURE CINEMA MELIES	4 500,00	
COMMUNAUTE DE COMMUNES DU PAYS DE LUXEUIL	21 022,40	
COMMUNAUTE DE COMMUNES DU PAYS DE MONTBOZON ET DU CHANOIS	105 799,77	
COMMUNAUTE DE COMMUNES DU PAYS DE SANCEY BELLEHERBE	70 000,00	
COMMUNAUTE DE COMMUNES DU PAYS DE VILLERSEXEL	18 546,67	
COMMUNAUTE DE COMMUNES DU PAYS DES LACS	585,00	
COMMUNAUTE DE COMMUNES DU PAYS RIOLAIS	203 778,66	
COMMUNAUTE DE COMMUNES DU PLATEAU DE FRASNE ET DU VAL DU DRUGEON	265 182,02	
COMMUNAUTE DE COMMUNES DU PLATEAU DU RUSSEY	13 740,00	
COMMUNAUTE DE COMMUNES DU SUD DE LA COTE CHALONNAISE	102 647,00	
COMMUNAUTE DE COMMUNES DU SUD TERRITOIRE	121 330,20	
COMMUNAUTE DE COMMUNES DU VAL DE GRAY	28 744,80	
COMMUNAUTE DE COMMUNES DU VAL DE MORTEAU	222 929,85	
COMMUNAUTE DE COMMUNES DU VAL MARNAYSIEN	81 926,40	
COMMUNAUTE DE COMMUNES ENTRE ARROUX LOIRE ET SOMME	185 727,23	

Nom des bénéficiaires	Montant du fonds de concours ou de la subvention (numéraire)	Prestations en nature
COMMUNAUTE DE COMMUNES ENTRE SAONE ET GROSNE	101 512,70	
COMMUNAUTE DE COMMUNES FORETS SEINE ET SUZON	24 300,50	
COMMUNAUTE DE COMMUNES GEVREY CHAMBERTIN NUITS ST GEORGES	86 647,40	
COMMUNAUTE DE COMMUNES HAUT JURA SAINT CLAUDE	128 983,64	
COMMUNAUTE DE COMMUNES HAUT NIVERNAIS VAL YONNE	88 601,82	
COMMUNAUTE DE COMMUNES HAUTE COMTE	41 248,33	
COMMUNAUTE DE COMMUNES JURA NORD	75 036,55	
COMMUNAUTE DE COMMUNES LA GRANDVALLIERE	86 752,90	
COMMUNAUTE DE COMMUNES LE TONNERRROIS EN BOURGOGNE	96 467,55	
COMMUNAUTE DE COMMUNES LES BERTRANGES	52 791,23	
COMMUNAUTE DE COMMUNES LOUE LISON	220 227,10	
COMMUNAUTE DE COMMUNES MACONNAIS TOURNUGEOIS	59 083,20	
COMMUNAUTE DE COMMUNES MIREBELLOIS ET FONTENOIS	79 912,21	
COMMUNAUTE DE COMMUNES MONTPOINT EN BRESSE	7 453,77	
COMMUNAUTE DE COMMUNES MORVAN SOMMETS ET GRANDS LACS	96 257,25	
COMMUNAUTE DE COMMUNES NIVERNAIS BOURBONNAIS	7 732,20	
COMMUNAUTE DE COMMUNES NORGE ET TILLE	22 191,40	
COMMUNAUTE DE COMMUNES PORTE DU JURA	339 263,44	
COMMUNAUTE DE COMMUNES PORTES DE PUISAYE FORTERRE	28 423,08	
COMMUNAUTE DE COMMUNES POUILLY EN AUXOIS BLIGNY SUR OUCHE	87 192,60	
COMMUNAUTE DE COMMUNES RAHIN ET CHERIMONT	190 911,08	
COMMUNAUTE DE COMMUNES RIVES DE SAONE SAINT JEAN DE LOSNE SEURRE	388 672,00	
COMMUNAUTE DE COMMUNES SAINT CYR MERE BOITIER	199 824,24	
COMMUNAUTE DE COMMUNES SEREIN ET ARMANCE	828 593,59	
COMMUNAUTE DE COMMUNES STATION DES ROUSSES	35 258,00	
COMMUNAUTE DE COMMUNES SUD NIVERNAIS	203 118,88	
COMMUNAUTE DE COMMUNES TANNAY BRINON CORBIGNY	81 760,93	
COMMUNAUTE DE COMMUNES TERRE D EMERAUDE	213 236,86	
COMMUNAUTE DE COMMUNES TERRES DE BRESSE	113 177,32	
COMMUNAUTE DE COMMUNES TERRES DE SAONE	148 547,10	
COMMUNAUTE DE COMMUNES TILLE ET VENELLE	17 370,50	
COMMUNAUTE DE COMMUNES TRIANGLE VERT	22 400,00	
COMMUNAUTE DE COMMUNES VAL D AMOUR	294 735,17	
COMMUNAUTE DE COMMUNES VAL DE GRAY	15 123,94	
COMMUNAUTE DE COMMUNES YONNE NORD	85 820,00	
COMMUNAUTE URBAINE LE CREUSOT - MONTCEAU-LES-MINES - CUCM	2 385 048,97	
COMMUNE D'AGGLOMERATION PAYS DE MONTBELIARD	2 982 547,66	
COMUE UNIVERSITE BOURGOGNE FRANCHE COMTE	3 565 328,30	
CREPS DIJON	139 107,84	
CRPF BOURGOGNE FRANCHE COMTE	108 877,69	
CTE CMNES COEUR DE LOIRE	97 790,60	
CTE CMNES DU SEREIN	80 470,24	
CTE CMNES PUISAYE FORTERRE	890 718,18	
CTE COMMUNES OUCHE ET MONTAGNE	284 971,20	
CU GRAND BESANCON METROPOLE	3 976 921,80	
DESTINATION 70	15 000,00	
DIJON METROPOLE	3 927 726,25	
DOMANYS (ANCIEN OPAC 89)	79 238,80	
ECOLE NATIONALE DES SPORTS DE MONTAGNE	97 670,00	
EHPAD ALEXIS MARQUISET	10 434,30	

Nom des bénéficiaires	Montant du fonds de concours ou de la subvention (numéraire)	Prestations en nature
EHPAD ALFRED DORNIER	150,00	
EHPAD JEAN MICHEL	660,00	
EMFOR BOURGOGNE FRANCHE-COMTE	1 554 991,44	
ENIL DE MAMIROLLE	838 092,85	
ENILBIO POLIGNY	363 413,28	
ENSMM ECOLE NATIONALE SUPERIEURE D INGENIEURS MECANIQUE MICROTECHNIQUE	1 705 133,67	
EPAGE DOUBS DESSOUBRE	2 052,00	
EPAGE SEQUANA	43 731,26	
EPCC BIBRACTE	340 710,07	
EPCC ESPACE DES ARTS	226 500,00	
EPCC SALINE ROYALE D ARC ET SENANS	698 477,84	
EPL LA VAPEUR	100 000,00	
EPLEFPA BO DOMAINE DU LYCEE VITICOLE DE BEAUNE	14 876,00	
EPLEFPA CFPPA BEAUNE	16 759,00	
EPLEFPA DE QUETIGNY PLOMBIERES LES DIJON	395 369,19	
EPLEFPA DES TERRES DE L YONNE - LA BROSSE	517 113,37	
EPLEFPA DES TERRES DE YONNE LPA SCHWEITZER	2 035,86	
EPLEFPA LYCEE VITICOLE DE BEAUNE	280 211,57	
EPLEFPA MANCY	585 593,99	
EREA LA MORAINNE CROTENAY	238 784,66	
EREA SIMONE WEIL	82 098,92	
ESPACE COMMUNAUTAIRE LONS AGGLOMERATION	1 450 953,80	
ETABLISSEMENT FRANCAIS DU SANG BOURGOGNE FRANCHE COMTE EFS	19 045,00	
ETS PUBLIC NATIONAL A KOENIGSWARTER	2 325,00	
FRAC FONDS REGIONAL D ART CONTEMPORAIN DE FRANCHE COMTE	100 000,00	
GIP FORMATION TOUT AU LONG DE LA VIE	15 121,12	
GIP FORMATION TOUT AU LONG DE LA VIE DE BOURGOGNE	79 379,36	
GIP FTLVB CFA EDUCATION NATIONALE EN BOURGOGNE	30 810,00	
GIP GRADES BOURGOGNE FRANCHE COMTE	1 769 748,98	
GIP POLE BOURGOGNE VIGNE ET VIN	18 075,62	
GIP TERRITOIRES NUMERIQUES BOURGOGNE FRANCHE COMTE	1 515 120,00	
GRAND BELFORT COMMUNAUTE D'AGGLOMERATION	423 152,45	
GRAND DIJON HABITAT	635 748,11	
GRAND DOLE HABITAT	175 500,00	
GRETA DU HAUT DOUBS	7 875,00	
GRETA DU JURA	14 525,00	
GRETA HAUTE SAONE ET NORD FRANCHE COMTE	31 200,00	
GROUPE HOSPITALIER DE LA HAUTE SAONE	280 000,00	
GROUPEMENT INT PUBLIC INTERREGIONAL POUR DVPT MASSIF CENTRAL	37 800,62	
GROUPEMENT INTERET PUBLIC MAISON DEPARTEMENTALE HABITAT DOUBS	172 840,57	
HABITAT 25 OFFICE PUBLIC D HLM DU DOUBS	358 339,99	
HLM DU TERRITOIRE DE BELFORT TERRITOIRE HABITAT	279 700,00	
HOPITAL NORD FRANCHE-COMTE	404 989,03	
INSTITUT FRANC DES SCIENCES ET TECHNOLOGIES TRANSPORTS AMENAGT RESEAUX	15 644,79	
INSTITUT SUPERIEUR DES BEAUX ARTS DE BESANCON	52 290,00	
LA RODIA/SCENE DES MUSIQUES ACTUELLES DE BESANCON	156 852,00	
LE MOLOCO - ESPACE MUSIQUES ACTUELLES PAYS DE MONTBELIARD	101 000,00	
LEGTA EDGAR FAURE	309 140,91	

Nom des bénéficiaires	Montant du fonds de concours ou de la subvention (numéraire)	Prestations en nature
LEGTA ETIENNE MUNIER	252 437,14	
LEGTP PARC DES CHAUMES AVALLON	128 729,26	
LES DEUX SCENES - SCENE NATIONALE DE BESANCON	292 000,00	
LP DU GAST-DUMOREY	499 953,55	
LP SAINT GERMAIN	59 645,81	
LYCEE AGRICOLE LUCIEN QUELET	276 520,95	
LYCEE AGRICOLE NICOLAS PERRENOT DE GRANVELLE DANNEMARIE CRETE	247 906,82	
LYCEE ARMAND PEUGEOT VALENTIGNEY	201 715,70	
LYCEE AUGUSTIN COURNOT	279 626,56	
LYCEE CHARLES NODIER	260 250,34	
LYCEE CLAUDE NICOLAS LEDOUX	273 775,45	
LYCEE CONDORCET	292 790,28	
LYCEE EDGAR FAURE	443 311,20	
LYCEE EDOUARD BELIN	293 355,18	
LYCEE GENERAL TECHNO JEAN MARC BOIVIN	84 341,85	
LYCEE GEORGES COLOMB	526 446,35	
LYCEE GEORGES CUVIER	378 927,34	
LYCEE GUSTAVE COURBET	399 197,62	
LYCEE HYACINTHE FRIANT	392 855,38	
LYCEE JACQUES DUHAMEL	488 832,74	
LYCEE JEAN MICHEL	324 421,18	
LYCEE JULES HAAG	675 796,12	
LYCEE LES HABERGES	89 923,59	
LYCEE LOUIS ARAGON	115 807,67	
LYCEE LOUIS PASTEUR	257 728,31	
LYCEE LUMIERE	427 714,09	
LYCEE NICEPHORE NIEPCE	606 647,09	
LYCEE PAUL EMILE VICTOR	217 415,72	
LYCEE POLYVALENT GERMAINE TILLION	544 593,44	
LYCEE POLYVALENT LOUIS PERGAUD	412 318,79	
LYCEE PRE SAINT SAUVEUR	291 465,72	
LYCEE PROFESSIONNEL AGRICOLE VELET	80 079,87	
LYCEE PROFESSIONNEL CONDE	259 458,98	
LYCEE PROFESSIONNEL DES HUISSELETS MONTBELIARD	384 893,29	
LYCEE PROFESSIONNEL DIDEROT	192 823,11	
LYCEE PROFESSIONNEL FERDINAND FILLOD	176 624,61	
LYCEE PROFESSIONNEL HENRI FERTET	507 301,57	
LYCEE PROFESSIONNEL JOUFFROY D ABBANS	135 517,08	
LYCEE PROFESSIONNEL JULES FERRY	197 058,67	
LYCEE PROFESSIONNEL LE CORBUSIER	148 906,85	
LYCEE PROFESSIONNEL LUXEMBOURG	138 051,63	
LYCEE PROFESSIONNEL MONTICIEL	124 421,53	
LYCEE PROFESSIONNEL NELSON MANDELA	358 498,58	
LYCEE PROFESSIONNEL PIERRE ADRIEN PARIS	300 092,90	
LYCEE PROFESSIONNEL PIERRE VERNOTTE	124 691,30	
LYCEE PROFESSIONNEL PONTARCHER	126 952,70	
LYCEE PROFESSIONNEL PREVERT	140 354,39	
LYCEE PROFESSIONNEL RAOUL FOLLEREAU	116 619,66	
LYCEE PROFESSIONNEL TOUSSAINT LOUVERTURE	378 297,42	
LYCEE PROFESSIONNEL TRISTAN BERNARD	92 511,47	

Nom des bénéficiaires	Montant du fonds de concours ou de la subvention (numéraire)	Prestations en nature
LYCEE RAOUL FOLLEREAU	326 934,30	
LYCEE TECHNIQUE DU BOIS	230 338,10	
LYCEE VICTOR BERARD	135 936,56	
LYCEE VICTOR CONSIDERANT	301 048,68	
LYCEE VICTOR HUGO	339 312,82	
LYCEE XAVIER MARMIER	289 956,17	
MACON HABITAT-OPH DE MACON	328 345,52	
MACONNAIS BEAUJOLAIS AGGLOMERATION	505 278,00	
MAISON DE RETRAITE DE TOUCY EHPAD	1 045,00	
MAISON RETRAITE DE SAINT BRIS LE VINEUX	180,00	
MUSEE COURBET DEPARTEMENT DU DOUBS	18,00	
MUSEUM NATIONAL D HISTOIRE NATURELLE	186 041,27	
NIEVRE HABITAT OPH	185 971,73	
OFFICE AUXERROIS DE L HABITAT - HLM AUXERRE	67 945,57	
OFFICE DE TOURISME ARBOIS POLIGNY SALINS COEUR DU JURA	16 354,00	
OFFICE DE TOURISME DE L AGGLOMERATION AUXERROISE	5 142,00	
OFFICE DE TOURISME DES COMBES A LA SAONE	3 228,00	
OFFICE DE TOURISME DU GRAND VEZELAY	13 844,00	
OFFICE DE TOURISME DU PAYS D ORNANS LOUE LISON	34 628,62	
OFFICE DE TOURISME GEVREY CHAMBERTIN	11 214,34	
OFFICE DE TOURISME INTERCOMMUNAL BEAUNE ET PAYS BEAUNOIS	10 313,00	
OFFICE NATIONAL DES FORETS	142 517,22	
OFFICE PUBLIC DE L HABITAT DE LA HAUTE SAONE OPH70	784 280,21	
ONF - AGENCE COMPTABLE SECONDAIRE BOURGOGNE CHAMPAGNE-ARDENNE	8 720,18	
ONF - AGENCE DEPARTEMENTALE DE LA NIEVRE	51 545,20	
OPAC DE SAONE ET LOIRE	697 174,72	
OPERA DE DIJON	1 200 000,00	
ORVITIS (ANC. OPDHLM 21)	332 114,35	
PETR DU DOUBS CENTRAL	74 929,79	
PETR DU PAYS AVALLONNAIS	386 307,59	
PETR DU PAYS DES VOSGES SAONOISES	56 191,96	
PETR DU PAYS GRAYLOIS	31 609,67	
PETR DU PAYS HORLOGER	100 880,01	
PETR DU PAYS LEDONIEN	72 105,77	
PETR PAYS NIVERNAIS MORVAN	93 433,26	
POLE D EQUILIBRE TERRITORIAL ET RURAL MACONNAIS SUD BOURGOGNE	367 404,60	
POLE EMPLOI - DELEGATION REGIONALE BOURGOGNE FRANCHE COMTE	15 075 000,00	
POLE ENERGIE FRANCHE COMTE	356 500,00	
POLE EQUILIBRE ET TERR ET RURAL AUXOIS MORVAN COTE D ORIEN	172 857,18	
POLE EQUILIBRE TERR ET RURAL VAL DE SAONE VINGEANNE	20 800,48	
POLE EQUILIBRE TERRITORIAL ET RURAL GRAND AUXERROIS	10 944,30	
POLE EQUILIBRE TERRITORIALE ET RURAL PAYS CHAROLAIS BRIONNAIS	78 427,19	
POLE METROPOLITAIN NORD FRANCHE COMTE	44 632,79	
REGIE AUTONOME PERSONNALISEE ECOLE MEDIA ART DU GRAND CHALON	1 300,00	
REGIE CENTRE EDEN CUISERY	4 050,00	
REGIE MAISON DU CHAROLAIS	19 350,00	
REGIE POLE ARTS DE LA RUE DE CHALON SUR SAONE	100 478,43	
SEFCA SERVICE COMMUN DE FORMATIONS CONTINUE ET PAR ALTERNANCE	19 682,40	
SI DE GESTION DU REGROUPEMENT PEDAGOGIQUE INTERCOMMUNAL	16 174,87	
SI DE REGRPT PEDAG DES ECOLES ALLUY BICHES BRINAY TINTURY	18 840,68	

Nom des bénéficiaires	Montant du fonds de concours ou de la subvention (numéraire)	Prestations en nature
SICECO SI ENERGIES COTE DOR	437 303,30	
SIVOM DE SAINT VALLERIN	22 598,23	
SIVOM DES HAUTS DU DOUBS	118 506,38	
SIVOM DU BRIONNAIS	9 377,91	
SIVOM DU LOUHANNAIS	89 280,00	
SIVOM DU VALLON	20 209,86	
SIVOM ILE CHAMBOD	240 000,00	
SIVOM PLATEAU DE NOZEROY	72 324,51	
SIVOS AZE SAINT GENOUX SCISSE	5 365,04	
SIVOS BEAUREPAIRE SAILLENARD	12 539,66	
SIVOS BELLECOMBE MOUSSIÈRES MOLUNES	2 217,46	
SIVOS BERNOUIL CARISEY DYE JAULGES VILLIERS VINEUX	2 846,97	
SIVOS BUSSIERES MILLY LAMARTINE	67,50	
SIVOS CHAUMONT SAINT AGNAN	1 239,18	
SIVOS COURLON SERBONNES	1 176,43	
SIVOS D ARBOIS	18 733,44	
SIVOS D'EPENOY PASSONFONTAINE	76 213,87	
SIVOS DE BRIENNE LA GENETE JOUVENCON	15 028,20	
SIVOS DE CHAUMERGY	1 359,62	
SIVOS DE FRANGY EN BRESSE	17 936,10	
SIVOS DE GROSNE	24 373,69	
SIVOS DE LA FORET DE JOUX	4 410,51	
SIVOS DE LA HAUTE DHEUNE	17 645,05	
SIVOS DE LA NOUE	22 589,00	
SIVOS DE LACROST PRETY	7 730,76	
SIVOS DE LOISY HUILLY SUR SEILLE	4 394,82	
SIVOS DE LUCY LE BOIS ETAULES THORY	1 960,72	
SIVOS DE SANCEY	3 200,00	
SIVOS DE VERCEL	1 122,90	
SIVOS DE VIRY CHOUX ROGNA	7 698,88	
SIVOS DES 6 COMMUNES EN BRIONNAIS	27 575,94	
SIVOS DES DEUX RIVIERES	1 043,10	
SIVOS DES ECOLES DU VAL	15 256,74	
SIVOS DU BAS CANTON D ARBOIS	6 230,36	
SIVOS DU CHALET	2 431,26	
SIVOS DU HAUT LIZON	1 316,67	
SIVOS DU PREMIER PLATEAU	4 150,24	
SIVOS DU RACHET	4 922,63	
SIVOS DU REVERMONT	1 223,10	
SIVOS DU RPI MONTCEAU L ETOILE VINDECY	5 092,98	
SIVOS DU VAL D'ORAIN	4 975,67	
SIVOS DU VAL DE L OUANNE	7 709,56	
SIVOS EVRY ET GISY LES NOBLES	392,15	
SIVOS GENUILLY	17 687,36	
SIVOS LA PESSE LES BOUCHOUX	1 376,79	
SIVOS LIGNY MERE VARENNES	1 835,24	
SIVOS MALIGNY	1 113,69	
SIVOS NORD EST GATINAIS	13 254,49	
SIVOS OUNANS VAUDREY	1 487,34	
SIVOS PIFFONDS VERLIN	1 568,58	



Nom des bénéficiaires	Montant du fonds de concours ou de la subvention (numéraire)	Prestations en nature
SIVOS PONT DE POITTE	3 270,08	
SIVOS PONTIGNY ROUVRAY VENOUSE	1 176,43	
SIVOS POURLANS CLUX VILLENEUVE	13 403,79	
SIVOS REG ST SAUVEUR EN PUISAYE	9 474,22	
SIVOS SAINT EXUPERY	7 508,69	
SIVOS ST MAURICE LE VIEIL CHASSY POILLY SUR THOLON	4 250,84	
SIVU DE LA CHAULIERE	12 360,43	
SIVU POUR L ANIMATION DE LA REGION D EPOISSES	1 000,00	
SIVU RPI D AMANCEY AMONDANS FERTANS MALANS MONTMAHOX BOLANDOZ	146 300,68	
SIVU SYND INTERCO SCOLAIRE BLACY MARMEAUX	2 695,07	
SIVU SYND INTERCO SCOLAIRE DE ST MARTIN D ORDON	1 309,76	
SIVU SYNDICAT DEPARTEMENTAL D ENERGIES DE L YONNE	69 333,86	
SIVU SYNDICAT INTERCOMMUNAL POUR LES ECOLES DE ROUGEMONT	15 000,00	
SM ACCOMPAGNEMENT AINES HAUT JURA	3 219,00	
SM AMENAGEMENT BASSIN VERSANT DHEUNE	12 368,25	
SM DEVELOPPEMENT TOURISTIQUE STATION DES ROUSSES HAUT JURA	351 353,22	
SM PARC NATUREL REGIONAL BALLONS DES VOSGES	246 320,54	
SMICTOM DE LA ZONE SOUS VOSGIENNE	2 767,00	
SOLIDARITE DOUBS HANDICAP	1 980,00	
SYDED SYNDICAT MIXTE D ELECTRICITE DU DOUBS	85 542,00	
SYDOM COLLECTE TRI TRAITEMENT DECHETS	1 000,00	
SYND DEPARTEMENTAL D ENERGIE DE SAONE ET LOIRE SYDESL	145 024,69	
SYND INT D ELECTRICITE ET D EQUIPEMENT DE LA NIEVRE - SIEEEN	620 255,03	
SYND INTER COM METZ COMTE NUARS ET TEIGNY LA MAISON DIEU	54 946,75	
SYND INTER COM PEDAGOGIQUE DES AMOGNES	29 157,98	
SYND INTER COM SCOLAIRE SAINT BENIN AZY	90 959,30	
SYND INTER COM VOCATION SCO DU CHATELET	2 384,95	
SYND INTER COMM VOCAT SCOLAIRE BEAUVOIR EGLENY PARLY	3 811,65	
SYND INTERCOM VOCATION SCOLAIRE FRESSE	1 097,25	
SYND INTERCOMMUNAL A VOCATION SCOLAIRE DE LA VASSIERE	1 782,58	
SYND INTERCOMMUNAL DE LA TILLE DE L IGNON ET DE LA VENELLE	11 013,34	
SYND MIXTE D ETUDE ET D AMENAGEMENT DE L ARCONCE ET SES AFFLUENTS	28 214,73	
SYND MIXTE DE LA BRESSE BOURGUIGNONNE	52 878,24	
SYND MIXTE DE NEVY LES DOLE SOUVANS	1 384,46	
SYND MIXTE DU BASSIN VERSANT DE L ARMANCON	1 035,00	
SYND MIXTE DU BASSIN VERSANT DE LA BOURBINCE	206 375,39	
SYND MIXTE DU BASSIN VERSANT DE LA VOUGE	21 731,56	
SYND MIXTE DU PAYS DU CHAROLAIS BRIONNAIS	26 833,48	
SYND MIXTE GESTION MAISON DE L INFORMATION SUR FORMATION ET L EMPLOI	28 860,75	
SYND MIXTE POUR LA PREVENTION ET LA VALORISATION DES DECHETS DU HD	86 510,44	
SYND MIXTE SMET ETUDE DE TRAITEMENT DE DECHETS MENAGERS 71	3 500,00	
SYND MIXTE YONNE BEUVRON	17 919,94	
SYND. INT. DE GESTION DU CEG DE CHABLIS	1 701,91	
SYND. MIXTE D EQUIPEMENT TOURISTIQUE DU CANAL DU NIVERNAIS	14 992,00	
SYND. MIXTE MUSIQUE EN AUXOIS-MORVAN	2 341,10	
SYND. MIXTE NIEVRE NUMERIQUE	894 540,33	
SYND. MIXTE OUVERT POUR LA REST COLLECTIVE	28 862,44	
SYND. MIXTE SAINT YAN AIR E BUSINESS	442 490,49	
SYNDICAT DE GESTION DE LA PISCINE D'ETUEFFONT	84 155,96	
SYNDICAT DE LA TILLE NORGES ARNISON	1 638,00	

Nom des bénéficiaires	Montant du fonds de concours ou de la subvention (numéraire)	Prestations en nature
SYNDICAT DES EAUX ET DE SERVICES AUXOIS MORVAN	29 540,00	
SYNDICAT DU BASSIN DE L OUCHE	9 270,00	
SYNDICAT INTERCOM REGROUP PEDAGOGIQUE ALLIGNY EN MORVAN	7 361,60	
SYNDICAT INTERCOM VOC SCOLAIRE DU VRIN	2 823,44	
SYNDICAT INTERCOMMUNAL A VOCATION ARCHEOLOGIQUE MANDEURE MATHAY	1 341,01	
SYNDICAT INTERCOMMUNAL DE LA GRANDE PAROISSE	26 804,64	
SYNDICAT INTERCOMMUNAL VOCATION SCOL ECOLES MAT PRIM ST GENGOUX NAT	2 728,00	
SYNDICAT MIXTE AEROPORT DIJON LONGVIC	356 742,08	
SYNDICAT MIXTE AMENAGEMENT DESSOUBRE ET VALORISATION DU BASSIN VERSANT	12 845,00	
SYNDICAT MIXTE D AMENAGEMENT DE LA MOYENNE ET BASSE VALLEE DE L OGNON	101 350,52	
SYNDICAT MIXTE D ENERGIES D EQUIPEMENTS ET DE E-COMMUNICATION DU JURA	66 110,00	
SYNDICAT MIXTE DES BASSINS VERSANTS DE L'ARROUX ET DE LA SOMME	8 083,76	
SYNDICAT MIXTE DES TRANSPORTS POUR LE RHONE ET L AGGLOMERATION LYONNAI	3 636,40	
SYNDICAT MIXTE DOUBS TRES HAUT DEBIT	2 182 049,67	
SYNDICAT MIXTE DU BASSIN DU SEREIN	8 326,64	
SYNDICAT MIXTE DU CHALONNAIS	69 240,00	
SYNDICAT MIXTE DU HAUT JURA	34 433,00	
SYNDICAT MIXTE DU MONT D OR	28 977,00	
SYNDICAT MIXTE DU MUSEE PLEIN AIR DES MAISONS COMTOISES	100 180,00	
SYNDICAT MIXTE DU PARC NATUREL REGIONAL HAUT JURA PNR	662 834,20	
SYNDICAT MIXTE DU PARC REGIONAL DU MORVAN	214 999,49	
SYNDICAT MIXTE DU PAYS DU HAUT DOUBS	15 275,76	
SYNDICAT MIXTE DU PAYS VESOUL VAL DE SAONE	55 702,50	
SYNDICAT MIXTE DU SCOT DE L AGGLOMERATION BISONTINE	34 750,00	
SYNDICAT MIXTE DU TECHNOPORT DE PAGNY	0,00	Mise à disposition de personnel
SYNDICAT MIXTE HAUT DOUBS HAUTE LOUE	375 220,67	
SYNDICAT MIXTE HAUTE SAONE NUMERIQUE	1 596 484,43	
SYNDICAT MIXTE PARC NATUREL REGIONAL DOUBS HORLOGER	3 739,00	
SYNDICAT MIXTE PARC SCIENTIFIQUE ET INDUSTRIEL PSI	63 675,45	
SYNDICAT MIXTE PAYS SEINE ET TILLES EN BRGNE	23 810,45	
SYNDICAT MIXTE YONNE MEDIAN	9 458,73	
SYNDICAT SCOLAIRE DE VELLEVANS SERVIN	159 043,50	
SYNDICAT SCOLAIRE DU SECTEUR DE JUSSEY	50 211,50	
SYTEVOM	16 346,77	
UNIVERSITE DE BESANCON	7 235,00	
UNIVERSITE DE BOURGOGNE	5 568 612,28	
UNIVERSITE DE FRANCHE COMTE	8 729 755,06	
UNIVERSITE DE TECHNOLOGIE DE BELFORT MONTBELIARD UTBM	289 843,06	
VILLA SAINT JOSEPH EHPAD	195,00	
VOIES NAVIGABLES DE FRANCE	11 115,18	
VOIES NAVIGABLES DE FRANCE DIRECTION TERRITORIALE CENTRE BOURGOGNE	1 406 639,32	
VOIES NAVIGABLES DE FRANCE DIRECTION TERRITORIALE RHONE SAONE	19 677,83	
<b>Autres</b>	<b>0,00</b>	

<b>IV – ANNEXES</b>	<b>IV</b>
<b>ENGAGEMENTS HORS BILAN – ETAT DES AUTRES ENGAGEMENTS DONNES</b>	<b>C5</b>

**ETAT DES AUTRES ENGAGEMENTS DONNES**

Année d'origine	Nature de l'engagement	Organisme bénéficiaire	Durée en années	Périodicité	Dettes en capital à l'origine	Dettes en capital au 31/12/N	Annuité à verser au cours de l'exercice
<b>TOTAL</b>					30 000 000,00	30 000 000,00	0,00
<b>8017 Subventions à verser en annuités</b>					0,00	0,00	0,00
<b>8018 Autres engagements donnés</b>					30 000 000,00	30 000 000,00	0,00
<b>Au profit d'organismes publics</b>					0,00	0,00	0,00
<b>Au profit d'organismes privés (1)</b>					30 000 000,00	30 000 000,00	0,00
2021	Prêt AFL 30M€	AFL	15	T	30 000 000,00	30 000 000,00	0,00

(1) Concernant les garanties accordées à l'Agence France Locale (Article L.1611-3-2 du CGCT) :

- l' « Organisme bénéficiaire » de la garantie est toute personne titulaire d'un « titre éligible » émis ou créé par l'Agence France Locale ;
- la rubrique « Périodicité » n'est pas remplie car la garantie n'a pas de périodicité. La garantie est d'une durée totale indiquée à la colonne qui précède ;
- la colonne « Dette en capital à l'origine » correspond au montant total de la garantie accordée aux titulaires d'un titre éligible ;
- la colonne « Dette en capital au 31/12/N » correspond au montant résiduel de la garantie au 31/12/N ;
- la colonne « Annuité versée au cours de l'exercice » n'est pas remplie car l'octroi de la garantie n'implique pas que des versements annuels aient lieu. Des versements ne seront effectués qu'en cas d'appel de la garantie.

<b>IV – ANNEXES</b>	<b>IV</b>
<b>ENGAGEMENTS HORS BILAN – AUTORISATIONS DE PROGRAMME</b>	<b>C7</b>

**SITUATION DES AUTORISATIONS DE PROGRAMME ET CREDITS DE PAIEMENT**

AUTORISATION DE PROGRAMME *		Chapitre (s)	Stocks AP votées disponibles à l'affectation (exercices antérieurs)	AP votées dans l'année	AP affectées non couvertes par des CP réalisés au 01/01/N (1)	Flux d'AP affectées dans l'année (2)	AP affectées annulées (3)	Stock d'AP affectés restant à financer (4)=(1)+(2)-(3)	CP mandatés au budget de l'année N (5)	AP affectées non couvertes par des CP mandatés au 31/12/N (6)=(4)-(5)
Numéro	Libellé									
0232PPD20AP	0232PP - Acquisition locaux Région (hors lycées)	900	306 050,01	-306 050,01	121 349,95	0,00	0,00	121 349,95	108 704,71	12 645,24
3119CPBD16AP	16 AP Château de Châteauneuf-en-Auxois	903	0,00	0,00	81 604,00	0,00	0,00	81 604,00	7 044,00	74 560,00
7101CPD02AP	2002 AP Dvpt des dynamiques environnementales CPER DI	907	0,00	-2 290,00	2 290,00	0,00	2 290,00	0,00	0,00	0,00
2223PPD02AP	2002 AP RENOVATION ECONOMIES ENERGIE MAINTEN PP-DI	902	0,00	0,00	2 416,05	0,00	0,00	2 416,05	0,00	2 416,05
9302AAD06AP	2006 AP - Valorisation des filières agricoles	909	0,00	-10 486,09	10 486,09	0,00	10 486,09	0,00	0,00	0,00
2223PPD07AP	2007 AP Prog régional d'invest des lycées PP DI	902	0,00	0,00	36 448,82	0,00	0,00	36 448,82	0,00	36 448,82
2223AAD07AP	2007 AP rénov, éco d'énergie, sécurité maintenance DI	902	5 040,51	0,00	580 203,33	0,00	0,00	580 203,33	0,00	580 203,33
2006P012E03	2008 AP Bâtiment FRAC	903	0,00	0,00	280 177,00	0,00	280 177,00	0,00	0,00	0,00
3119PPD08AP	2008 AP Châteauneuf-en-Auxois DI	903	0,00	0,00	70 411,95	0,00	70 411,95	0,00	0,00	0,00
2223PPD08AP	2008 AP Programme régional d'investissement des lycées DI	902	243 865,39	0,00	270 949,96	0,00	0,00	270 949,96	7 344,00	263 605,96
9303CPRD08AP	2008 AP Valorisation de la forêt et du bois CPER DI	909	0,00	-550,00	550,00	0,00	550,00	0,00	0,00	0,00
9302CPRD08AP	2008 AP Valorisation des filières agricoles	909	0,00	-228 439,60	228 439,60	0,00	228 439,60	0,00	0,00	0,00
2223AAD08AP	2008 AP rénov, éco d'énergie, sécurité maintenance DI	902	452 790,41	0,00	534 319,31	0,00	0,00	534 319,31	553,80	533 765,51
3119CPRD09AP	2009 AP Châteauneuf-en-Auxois DI	903	0,00	0,00	255 311,90	0,00	255 311,90	0,00	0,00	0,00
2301CPRD09AP	2009 AP Construction-aménagement des établissements DI	902	0,00	0,00	3 046,11	0,00	0,00	3 046,11	0,00	3 046,11
8211AAD09AP	2009 AP Contrat de site de Chalon DI	908	0,00	0,00	10 079 148,00	0,00	0,00	10 079 148,00	0,00	10 079 148,00
9102AAD09AP	2009 AP Je crée, je transmets DI	909	0,00	0,00	200 000,00	0,00	200 000,00	0,00	0,00	0,00
8212AAD09AP	2009 AP LINO DI	908	0,00	0,00	449 217,30	0,00	0,00	449 217,30	0,00	449 217,30
7642AAD09AP	2009 AP Nature et paysages DI	907	0,00	0,00	10 465,00	0,00	0,00	10 465,00	0,00	10 465,00

AUTORISATION DE PROGRAMME *		Chapitre (s)	Stocks AP votées disponibles à l'affectation (exercices antérieurs)	AP votées dans l'année	AP affectées non couvertes par des CP réalisés au 01/01/N (1)	Flux d'AP affectées dans l'année (2)	AP affectées annulées (3)	Stock d'AP affectés restant à financer (4)=(1)+(2)-(3)	CP mandatés au budget de l'année N (5)	AP affectées non couvertes par des CP mandatés au 31/12/N (6)=(4)-(5)
2223PPD09AP	2009 AP Programme régional d'investissement des lycées DI	902	0,00	0,00	280,03	0,00	0,00	280,03	0,00	280,03
1999P015E11	2009 AP Routes nationales	908	0,00	0,00	171 300,00	0,00	0,00	171 300,00	0,00	171 300,00
2223AAD09AP	2009 AP Rénovat°, éco d'énergie, sécurité, maintenance DI	902	3 252,05	0,00	218 951,05	0,00	0,00	218 951,05	0,00	218 951,05
1999P032E09	2009 AP TGV Rhin Rhône branche Est	908	0,00	0,00	320 057,64	0,00	0,00	320 057,64	0,00	320 057,64
9302CPRD09AP	2009 AP Valorisation des filières agricoles DI	909	0,00	-203 740,00	203 740,00	0,00	203 740,00	0,00	0,00	0,00
5431PPD10AP	2010 AP Dispositif coeurs de villages DI	905	15 665,00	-15 665,00	0,00	0,00	0,00	0,00	0,00	0,00
7101AAD10AP	2010 AP Dvpt des dynamiques environnementales DI	907	0,00	-21 000,00	21 000,00	0,00	21 000,00	0,00	0,00	0,00
8210AAD10AP	2010 AP Déviation de Moiry DI	908	0,00	0,00	3 533 700,00	0,00	0,00	3 533 700,00	2 455 200,00	1 078 500,00
8802AAD10AP	2010 AP Gestion des canaux de Bourgogne DI	908	0,00	0,00	1 007,79	0,00	1 007,79	0,00	0,00	0,00
2223PPD10AP	2010 AP Programme régional d'investissement des lycées DI	902	0,00	0,00	8 534,88	0,00	0,00	8 534,88	0,00	8 534,88
2223AAD10AP	2010 AP Rénovat°, éco d'énergie, sécurité, maintenance DI	902	1 929,43	0,00	0,00	0,00	0,00	0,00	0,00	0,00
8120PPD10AP	2010 AP Transports collectifs et modes doux DI	908	0,00	0,00	163 793,92	0,00	0,00	163 793,92	0,00	163 793,92
9302CPRD10AP	2010 AP Valorisation des filières agricoles DI	909	0,00	-215 182,68	215 182,68	0,00	215 182,68	0,00	0,00	0,00
2006P011E05	2011 AP Aménagements urbains	905	0,00	0,00	28 399,26	0,00	0,00	28 399,26	0,00	28 399,26
2006P010E10	2011 AP Fonds ingénierie financière	909	0,00	0,00	963 750,00	0,00	0,00	963 750,00	0,00	963 750,00
9310CPRD11AP	2011 AP Modernisat° exploit° agricoles et équipés équins DI	909	0,00	-348 908,08	348 908,08	0,00	348 908,08	0,00	0,00	0,00
7642AAD11AP	2011 AP Nature et paysages DI	907	0,00	0,00	49 162,80	0,00	0,00	49 162,80	0,00	49 162,80
2223PPD11AP	2011 AP Programme régional d'investissement des lycées DI	902	137 201,67	0,00	2 176 681,92	0,00	1 034,89	2 175 647,03	63 311,81	2 112 335,22
8230AAD11AP	2011 AP Requalification des routes départementales DI	908	0,00	0,00	198 757,37	0,00	0,00	198 757,37	0,00	198 757,37
7443CPRD11AP	2011 AP Ressource en eau et protection des milieux aqua DI	907	0,00	0,00	178 462,57	0,00	0,00	178 462,57	0,00	178 462,57
2232AAD11AP	2011 AP Subv pour travaux dans les étabts publics	902	23 000,00	0,00	0,00	0,00	0,00	0,00	0,00	0,00
8120PPD11AP	2011 AP Transports collectifs et modes doux DI	908	0,00	0,00	450 000,00	0,00	0,00	450 000,00	0,00	450 000,00
2004P018E14	2012 AP Amélioration attractivité de l'offre touristique	909	0,00	0,00	80 000,00	0,00	0,00	80 000,00	0,00	80 000,00

AUTORISATION DE PROGRAMME *		Chapitre (s)	Stocks AP votées disponibles à l'affectation (exercices antérieurs)	AP votées dans l'année	AP affectées non couvertes par des CP réalisés au 01/01/N (1)	Flux d'AP affectées dans l'année (2)	AP affectées annulées (3)	Stock d'AP affectés restant à financer (4)=(1)+(2)-(3)	CP mandatés au budget de l'année N (5)	AP affectées non couvertes par des CP mandatés au 31/12/N (6)=(4)-(5)
2006P011E06	2012 AP Aménagements urbains	905	0,00	0,00	40 000,00	0,00	0,00	40 000,00	0,00	40 000,00
5431PPD12AP	2012 AP Dispositif coeurs de villages DI	905	18 215,00	-18 215,00	0,00	0,00	0,00	0,00	0,00	0,00
0431SGD12AP	2012 AP FEDER axe 1 DI	900	0,00	0,00	14 982,19	0,00	0,00	14 982,19	0,00	14 982,19
2224AAD12AP	2012 AP Frais d'études techn. et MO DI	902	119 680,00	0,00	9 074,26	0,00	0,00	9 074,26	0,00	9 074,26
9103AAD12AP	2012 AP Je me développe DI	909	0,00	0,00	50 000,00	0,00	50 000,00	0,00	0,00	0,00
9310CPRD12AP	2012 AP Modernisat° exploit° agricoles et équipts équins DI	909	0,00	-274 395,98	274 395,98	0,00	274 395,98	0,00	0,00	0,00
2223PPD12AP	2012 AP Programme régional d'investissement des lycées DI	902	800 823,11	0,00	1 253 126,17	0,00	49 418,53	1 203 707,64	237 633,36	966 074,28
8231AAD12AP	2012 AP Rocade de Beaune DI	908	0,00	0,00	1 858 310,65	0,00	0,00	1 858 310,65	197 404,73	1 660 905,92
8232AAD12AP	2012 AP Rocade de Sens DI	908	0,00	0,00	3 317 543,92	0,00	0,00	3 317 543,92	465 458,39	2 852 085,53
1999P015E13	2012 AP Routes nationales	908	0,00	0,00	1 832 724,82	0,00	0,00	1 832 724,82	1 535 557,82	297 167,00
2232AAD12AP	2012 AP Subv pour travaux dans les étabts publics	902	6 723,77	0,00	0,00	0,00	0,00	0,00	0,00	0,00
2228AAD13AP	2013 AP - Acquisitions de terrains et de bâtiments	902	0,00	0,00	27,92	0,00	27,92	0,00	0,00	0,00
2004P018E16	2013 AP Amélioration attractivité de l'offre touristique	909	156 870,06	-156 870,06	484 000,00	0,00	0,00	484 000,00	0,00	484 000,00
2006P009E19	2013 AP Développement des PME-PMI	909	0,00	0,00	677 169,94	0,00	0,00	677 169,94	239 239,39	437 930,55
1999P023E29	2013 AP Efficacité énergétique	907	26 124,26	-26 124,26	0,00	0,00	0,00	0,00	0,00	0,00
0431SGD13AP	2013 AP FEDER axe 1 DI	900	0,00	0,00	171 443,47	0,00	0,00	171 443,47	0,00	171 443,47
1301PPD13AP	2013 AP Formations des secteurs "sanitaire" et "social" DI	901	0,00	0,00	53 192,59	0,00	53 192,59	0,00	0,00	0,00
1204AAD13AP	2013 AP Investissements et équipements des CFA	901	0,00	0,00	1 277,19	0,00	0,00	1 277,19	0,00	1 277,19
9310CPRD13AP	2013 AP Modernisat° des exploit° agricoles et équipts égu	909	0,00	-246 000,00	246 000,00	0,00	246 000,00	0,00	0,00	0,00
7642AAD13AP	2013 AP Nature et paysages DI	907	0,00	-2 500,00	2 500,00	0,00	2 500,00	0,00	0,00	0,00
2223PPD13AP	2013 AP Programme régional d'investissement des lycées DI	902	145 841,08	-371,04	1 978 603,70	0,00	3 204,00	1 975 399,70	16 588,80	1 958 810,90
1999P142E30	2013 AP Sauvegarde Restauration	903	0,00	-26 812,37	26 812,37	0,00	26 812,37	0,00	0,00	0,00
4101AAD13AP	2013 AP Soutien au réseau sanitaire bgnon et télémédecine DI	904	0,00	0,00	26 310,00	0,00	0,00	26 310,00	0,00	26 310,00
2232AAD13AP	2013 AP Subv pour travaux dans les étabts publics	902	5 000,00	0,00	0,00	0,00	0,00	0,00	0,00	0,00

AUTORISATION DE PROGRAMME *		Chapitre (s)	Stocks AP votées disponibles à l'affectation (exercices antérieurs)	AP votées dans l'année	AP affectées non couvertes par des CP réalisés au 01/01/N (1)	Flux d'AP affectées dans l'année (2)	AP affectées annulées (3)	Stock d'AP affectés restant à financer (4)=(1)+(2)-(3)	CP mandatés au budget de l'année N (5)	AP affectées non couvertes par des CP mandatés au 31/12/N (6)=(4)-(5)
8120PPD13AP	2013 AP Transports collectifs et modes doux	908	0,00	0,00	1 712 888,11	0,00	0,00	1 712 888,11	0,00	1 712 888,11
2228AAD14AP	2014 AP Acquisitions de terrains et de bâtiments	902	0,00	0,00	500,00	0,00	500,00	0,00	0,00	0,00
2006P011E08	2014 AP Aménagements urbains	905	0,00	0,00	110 924,99	0,00	0,00	110 924,99	0,00	110 924,99
9501AAD14AP	2014 AP Atouts touristiques régionaux DI	909	3 506,94	-3 506,94	0,00	0,00	0,00	0,00	0,00	0,00
1999P044AP14	2014 AP Autres infrastructures ferroviaires	908	0,00	0,00	13 601 925,62	0,00	0,00	13 601 925,62	2 088 373,48	11 513 552,14
2001P033E28	2014 AP Développement des territoires	905	0,00	0,00	254 756,94	0,00	0,00	254 756,94	59 163,11	195 593,83
1999P023E31	2014 AP Efficacité énergétique	907	39 076,36	-39 076,36	8 826,00	0,00	0,00	8 826,00	0,00	8 826,00
0431SGD14AP	2014 AP FEDER axe 1 DI	900	0,00	0,00	44 985,74	0,00	0,00	44 985,74	0,00	44 985,74
1301PPD14AP	2014 AP Formations des secteurs "sanitaire" et "social" DI	901	0,00	0,00	349 731,77	0,00	154 278,57	195 453,20	0,00	195 453,20
2224AAD14AP	2014 AP Frais d'études techniques et maîtrise d'ouvrage	902	0,00	0,00	18 381,20	0,00	0,00	18 381,20	0,00	18 381,20
5603PPD14AP	2014 AP Infrastructures très haut débit PP	905	0,00	0,00	5 000 000,00	0,00	0,00	5 000 000,00	0,00	5 000 000,00
1204AAD14AP	2014 AP Investissements et équipements des CFA	901	0,00	-6 261,20	208 290,64	0,00	10 290,98	197 999,66	91 660,92	106 338,74
9310CPRD14AP	2014 AP Modernisat° exploit° agricoles et équipts équins DI	909	0,00	-773 470,00	773 470,00	0,00	773 470,00	0,00	0,00	0,00
7642AAD14AP	2014 AP Nature et paysages DI	907	2 930,00	-2 930,00	0,00	0,00	0,00	0,00	0,00	0,00
5314CPRD14AP	2014 AP Pays 2007-2013	905	0,00	0,00	386 230,00	0,00	0,00	386 230,00	0,00	386 230,00
2014P005E01	2014 AP Plan de soutien à l'activité du BTP	905	0,00	-69 067,46	92 943,39	0,00	92 943,39	0,00	0,00	0,00
2010P026E06	2014 AP Plans prévention risques technologiques	907	0,00	0,00	88 450,47	0,00	0,00	88 450,47	14 087,20	74 363,27
1999P015E15	2014 AP Routes nationales	908	0,00	0,00	1 843 187,58	0,00	0,00	1 843 187,58	691 946,97	1 151 240,61
5134PPD14AP	2014 AP Rénovation urbaine programmes pluriannuels	905	6 040,00	-6 040,00	0,00	0,00	0,00	0,00	0,00	0,00
2010P027E07	2014 AP Santé	904	5 373,37	-5 373,37	0,00	0,00	0,00	0,00	0,00	0,00
2232AAD14AP	2014 AP Subventions pour travaux dans les établissements pub	902	6 000,00	0,00	0,00	0,00	0,00	0,00	0,00	0,00
2223PPD14AP	2014 AP Travaux de rénovation, économies d'énergie, sécurité	902	186 272,13	-4,19	2 525 057,03	0,00	0,00	2 525 057,03	316 716,74	2 208 340,29
9303CPRD14AP	2014 AP Valorisation de la forêt et du bois DI	909	0,00	-3 971,02	3 971,02	0,00	3 971,02	0,00	0,00	0,00

AUTORISATION DE PROGRAMME *		Chapitre (s)	Stocks AP votées disponibles à l'affectation (exercices antérieurs)	AP votées dans l'année	AP affectées non couvertes par des CP réalisés au 01/01/N (1)	Flux d'AP affectées dans l'année (2)	AP affectées annulées (3)	Stock d'AP affectés restant à financer (4)=(1)+(2)-(3)	CP mandatés au budget de l'année N (5)	AP affectées non couvertes par des CP mandatés au 31/12/N (6)=(4)-(5)
5438AAD14AP	2014 AP Villages avenir	905	0,00	0,00	56 340,00	0,00	0,00	56 340,00	0,00	56 340,00
8800AAD14AP	2014 AP Voies navigables et plateformes multimodales	908	0,00	0,00	1 500 000,00	0,00	0,00	1 500 000,00	0,00	1 500 000,00
2229AAD15AP	2015 AP Acquisition de matériels	902	18 844,82	-56 758,66	75 715,57	0,00	54 859,91	20 855,66	0,00	20 855,66
2228AAD15AP	2015 AP Acquisition de terrains et de bâtiments	902	759,94	0,00	146,48	0,00	146,48	0,00	0,00	0,00
2004P018E20	2015 AP Amélioration attractivité de l'offre touristique	909	0,00	0,00	97 360,00	0,00	0,00	97 360,00	0,00	97 360,00
9501AAD15AP	2015 AP Atouts touristiques régionaux	909	32 258,77	-32 258,77	3 192 428,45	0,00	3 000 000,00	192 428,45	25 282,42	167 146,03
2014P021E01	2015 AP Autorité de Gestion FEDER	906	59 262,89	-93 917,26	2 876 628,46	0,00	307 184,98	2 569 443,48	638 722,50	1 930 720,98
1999P044E20	2015 AP Autres infrastructures ferroviaires	908	103 333,68	-103 333,68	0,00	0,00	0,00	0,00	0,00	0,00
9509PPD15AP	2015 AP Canaux et rivières de Bourgogne	909	0,00	-20 230,00	391 504,01	0,00	20 230,00	371 274,01	245 258,54	126 015,47
5431PPD15AP	2015 AP Coeurs de villages PP DI	905	0,00	0,00	87 460,00	0,00	0,00	87 460,00	0,00	87 460,00
2006P010E20	2015 AP Compétitivité des filières	909	0,00	-3 699,84	111 438,54	0,00	43 068,29	68 370,25	68 370,25	0,00
1999P016E34	2015 AP Développement de la recherche universitaire	909	71 736,78	-71 736,78	0,00	0,00	0,00	0,00	0,00	0,00
2006P009E25	2015 AP Développement des PME-PMI	909	0,00	-3 444,00	20 944,00	0,00	3 444,00	17 500,00	4 500,00	13 000,00
2014P017E01	2015 AP Développement des énergies renouvelables	909	16 302,00	-16 302,00	27 300,24	0,00	0,00	27 300,24	0,00	27 300,24
1999P023E34	2015 AP Efficacité énergétique	907	0,00	-15 813,00	227 151,30	0,00	15 813,00	211 338,30	12 000,00	199 338,30
1999P061E30	2015 AP Equipements et services liés aux TIC	905	0,00	0,00	8 469 087,73	0,00	0,00	8 469 087,73	1 079 069,50	7 390 018,23
3212AAD15AP	2015 AP Equipements sportifs régionaux	903	0,00	-17 460,00	17 460,00	0,00	17 460,00	0,00	0,00	0,00
0431SGD15AP	2015 AP FEDER AXE 1 SG	900	0,00	0,00	19 634,82	0,00	19 634,82	0,00	0,00	0,00
2013P011E05	2015 AP Fonds régional pour la Biodiversité	907	0,00	-28 387,80	28 387,80	0,00	28 387,80	0,00	0,00	0,00
1301PPD15AP	2015 AP Formations des secteurs "sanitaire" et "social"	901	0,00	0,00	236 027,79	0,00	229 192,46	6 835,33	0,00	6 835,33
2224AAD15AP	2015 AP Frais d'études techniques et maîtrise d'ouvrage	902	0,00	0,00	1 733,00	0,00	0,00	1 733,00	0,00	1 733,00
1999P101E34	2015 AP Gestion globale de l'eau	907	0,00	0,00	32 072,13	0,00	0,00	32 072,13	11 788,79	20 283,34
5236AAD15AP	2015 AP Grands équipements AA	905	122 706,91	-122 706,91	0,00	0,00	0,00	0,00	0,00	0,00
5440AAD15AP	2015 AP Habitat AA	905	0,00	0,00	388 272,74	0,00	0,00	388 272,74	0,00	388 272,74



AUTORISATION DE PROGRAMME *		Chapitre (s)	Stocks AP votées disponibles à l'affectation (exercices antérieurs)	AP votées dans l'année	AP affectées non couvertes par des CP réalisés au 01/01/N (1)	Flux d'AP affectées dans l'année (2)	AP affectées annulées (3)	Stock d'AP affectés restant à financer (4)=(1)+(2)-(3)	CP mandatés au budget de l'année N (5)	AP affectées non couvertes par des CP mandatés au 31/12/N (6)=(4)-(5)
5436AAD15AP	2015 AP Habitat social AA DI	905	0,00	-23 569,75	23 569,75	0,00	23 569,75	0,00	0,00	0,00
5603AAD15AP	2015 AP Haut débit et très haut débit DI	905	0,00	0,00	25 000,00	0,00	0,00	25 000,00	0,00	25 000,00
5603PPD15AP	2015 AP Infrastructure très haut débit PP DI	905	0,00	0,00	10 575 000,00	0,00	0,00	10 575 000,00	0,00	10 575 000,00
2002P017E16	2015 AP Infrastructures d'intermodalité	908	22 600,00	-22 600,00	0,00	0,00	0,00	0,00	0,00	0,00
1204AAD15AP	2015 AP Investissements et équipements des CFA	901	0,00	-109 276,00	109 276,00	0,00	109 276,00	0,00	0,00	0,00
9103AAD15AP	2015 AP Je me développe	909	0,00	-149 604,00	618 604,00	0,00	618 604,00	0,00	0,00	0,00
8181AAD15AP	2015 AP Mobilité DI	908	0,00	0,00	56 231,33	0,00	0,00	56 231,33	0,00	56 231,33
9310AAD15AP	2015 AP Modernisation des exploitations agricoles et équipem	909	0,00	0,00	62 850,40	0,00	0,00	62 850,40	0,00	62 850,40
7642CPBD15AP	2015 AP Nature et paysages CPER 2015-2020	907	0,00	0,00	134 752,00	0,00	0,00	134 752,00	0,00	134 752,00
7642AAD15AP	2015 AP Nature et paysages actions annuelles DI	907	27 770,00	-27 770,00	0,00	0,00	0,00	0,00	0,00	0,00
1999P127E36	2015 AP PNR	905	700,00	-700,00	0,00	0,00	0,00	0,00	0,00	0,00
5314AAD15AP	2015 AP Pays 2007-2013 DI	905	17 603,97	-187 603,97	170 000,00	0,00	170 000,00	0,00	0,00	0,00
7546CPBD15AP	2015 AP Politiques de l'énergie CPER 2015-2020	907	0,00	-79 054,35	79 054,35	0,00	79 054,35	0,00	0,00	0,00
2014P007E01	2015 AP Politiques territoriales	905	53 738,46	-53 738,46	0,00	0,00	0,00	0,00	0,00	0,00
1999P163E30	2015 AP Promotion, animation, expérimentation agriculture	909	0,00	0,00	12 398,38	0,00	0,00	12 398,38	0,00	12 398,38
2000P024E14	2015 AP Renouvellement urbain	905	15 897,14	-15 897,14	0,00	0,00	0,00	0,00	0,00	0,00
1999P015E16	2015 AP Routes nationales	908	0,00	0,00	4 209 747,83	0,00	0,00	4 209 747,83	2 761 092,76	1 448 655,07
2223PPD15AP	2015 AP Rénovation économies d'énergie sécurité maintenance	902	216 834,33	0,00	3 847 897,87	0,00	177 392,31	3 670 505,56	533 919,01	3 136 586,55
2223AAD15AP	2015 AP Rénovation économies d'énergie sécurité maintenance	902	39 556,86	0,00	0,00	0,00	0,00	0,00	0,00	0,00
1999P142E35	2015 AP Sauvegarde Restauration	903	0,00	0,00	164 680,00	0,00	0,00	164 680,00	140 720,47	23 959,53
4101AAD15AP	2015 AP Soutien au réseau sanitaire bourguignon et télé DI	904	8 500,00	-8 500,00	0,00	0,00	0,00	0,00	0,00	0,00
2231AAD15AP	2015 AP Subventions pour travaux établissements privés	902	0,00	0,00	36 356,04	0,00	0,00	36 356,04	36 356,04	0,00
2232AAD15AP	2015 AP Subventions travaux dans établissements publics	902	1 450,55	0,00	0,00	0,00	0,00	0,00	0,00	0,00

AUTORISATION DE PROGRAMME *		Chapitre (s)	Stocks AP votées disponibles à l'affectation (exercices antérieurs)	AP votées dans l'année	AP affectées non couvertes par des CP réalisés au 01/01/N (1)	Flux d'AP affectées dans l'année (2)	AP affectées annulées (3)	Stock d'AP affectés restant à financer (4)=(1)+(2)-(3)	CP mandatés au budget de l'année N (5)	AP affectées non couvertes par des CP mandatés au 31/12/N (6)=(4)-(5)
8120CPB15AP	2015 AP Transports collectifs et modes doux CPER 2015-2020	908	0,00	-16 000,00	238 000,00	0,00	16 000,00	222 000,00	30 000,00	192 000,00
8120AAD15AP	2015 AP Transports collectifs et modes doux DI	908	0,00	0,00	164 000,00	0,00	0,00	164 000,00	0,00	164 000,00
8120PPD15AP	2015 AP Transports collectifs et modes doux DI	908	0,00	0,00	35 780,19	0,00	0,00	35 780,19	19 505,56	16 274,63
9303AAD15AP	2015 AP Valorisation de la forêt et du bois	909	0,00	0,00	4 950,00	0,00	0,00	4 950,00	4 950,00	0,00
5438AAD15AP	2015 AP Villages avenir AA DI	905	0,00	0,00	22 260,00	0,00	0,00	22 260,00	0,00	22 260,00
8800CPBD15AP	2015 AP Voies navigables et plateformes multimodales CPER 20	908	0,00	0,00	3 700 000,00	0,00	0,00	3 700 000,00	0,00	3 700 000,00
5604PPD15AP	2015 AP Wi Max PP DI	905	0,00	0,00	1 254,74	0,00	0,00	1 254,74	0,00	1 254,74
9101PPD15AP	2015 AP Zones d'activités	909	0,00	0,00	378 151,37	0,00	378 151,37	0,00	0,00	0,00
5134PPD15AP	2015 Rénovation urbaine PP DI	905	0,00	-101 572,04	101 572,04	0,00	101 572,04	0,00	0,00	0,00
5605AAD16AP	2016 AP 5605AA - Réseau radio régional (R Cube) - THD Radio	905	0,00	0,00	88 648,21	0,00	0,00	88 648,21	11 393,78	77 254,43
2229AAD16AP	2016 AP Acquisition de matériels	902	69 573,57	-144 016,64	197 188,42	0,00	74 443,07	122 745,35	25 442,48	97 302,87
2004P018E22	2016 AP Amélioration attractivité de l'offre touristique	909	0,00	0,00	23 687,85	0,00	0,00	23 687,85	23 687,85	0,00
5439AAD16AP	2016 AP Aménagement durable	905	1 944,83	-1 944,83	0,00	0,00	0,00	0,00	0,00	0,00
2011P019E13	2016 AP Artisanat-Création/reprise d'entreprises	909	0,00	-2 310,00	2 310,00	0,00	2 310,00	0,00	0,00	0,00
3124AAD16AP	2016 AP Arts plastiques	903	0,00	0,00	26 197,00	0,00	13 193,30	13 003,70	13 003,70	0,00
9501AAD16AP	2016 AP Atouts touristiques régionaux	909	18 160,20	-18 160,20	36 757,00	0,00	0,00	36 757,00	0,00	36 757,00
2014P021E03	2016 AP Autorité de Gestion FEDER	906	23 996,14	-23 996,14	1 579 713,29	0,00	111 775,67	1 467 937,62	945 192,80	522 744,82
8810PPD16AP	2016 AP Aviation civile DI	908	0,00	0,00	42 198,00	0,00	677,39	41 520,61	41 520,61	0,00
3220AAD16AP	2016 AP CREPS	903	0,00	0,00	55 471,57	0,00	0,00	55 471,57	0,00	55 471,57
9509PPD16AP	2016 AP Canaux et rivières de Bourgogne	909	5 433,48	-5 433,48	86 212,85	0,00	0,00	86 212,85	0,00	86 212,85
9509CPBD16AP	2016 AP Canaux et rivières de Bourgogne CPER 2015-2020	909	0,00	0,00	172 900,00	0,00	0,00	172 900,00	44 910,16	127 989,84
5431PPD16AP	2016 AP Coeurs de villages programmes pluriannuels	905	0,00	0,00	63 010,00	0,00	63 010,00	0,00	0,00	0,00
5138CPBD16AP	2016 AP Cohésion sociale CPER 2015-2020	905	35 420,82	-35 420,82	0,00	0,00	0,00	0,00	0,00	0,00
5137AAD16AP	2016 AP Cohésion sociale actions annuelles	905	8 530,00	-8 530,00	0,00	0,00	0,00	0,00	0,00	0,00

AUTORISATION DE PROGRAMME *		Chapitre (s)	Stocks AP votées disponibles à l'affectation (exercices antérieurs)	AP votées dans l'année	AP affectées non couvertes par des CP réalisés au 01/01/N (1)	Flux d'AP affectées dans l'année (2)	AP affectées annulées (3)	Stock d'AP affectés restant à financer (4)=(1)+(2)-(3)	CP mandatés au budget de l'année N (5)	AP affectées non couvertes par des CP mandatés au 31/12/N (6)=(4)-(5)
2006P010E23	2016 AP Compétitivité des filières	909	136 571,59	-205 503,49	589 605,60	0,00	68 931,90	520 673,70	217 270,20	303 403,50
5315CPBD16AP	2016 AP Contrats territoriaux CPER 2015-2020	905	38 454,72	-50 254,72	370 097,88	0,00	11 800,00	358 297,88	240 350,32	117 947,56
1999P016E35	2016 AP Développement de la recherche universitaire	909	42 902,27	-42 902,27	0,00	0,00	0,00	0,00	0,00	0,00
2002P013E21	2016 AP Développement des entreprises filière Forêt Bois	909	0,00	0,00	61 716,41	0,00	7 586,47	54 129,94	11 800,00	42 329,94
2014P017E03	2016 AP Développement des énergies renouvelables	909	18 217,50	-18 217,50	0,00	0,00	0,00	0,00	0,00	0,00
2010P022E13	2016 AP Economie Sociale et Solidaire	909	0,00	0,00	4,00	0,00	4,00	0,00	0,00	0,00
1999P023E35	2016 AP Efficacité énergétique	907	26 611,24	-57 392,04	484 913,70	0,00	31 338,80	453 574,90	204 108,90	249 466,00
2012P019E05	2016 AP Equipement des lycées	902	0,00	-42 305,12	42 305,12	0,00	42 305,12	0,00	0,00	0,00
5236AAD16AP	2016 AP Equipements agglomérations	905	0,00	0,00	719 876,19	0,00	0,00	719 876,19	101 033,43	618 842,76
1999P061E32	2016 AP Equipements et services liés aux TIC	905	0,00	0,00	7 960 725,00	0,00	0,00	7 960 725,00	1 356 333,39	6 604 391,61
3212AAD16AP	2016 AP Equipements sportifs régionaux	903	0,00	0,00	202 080,00	0,00	0,00	202 080,00	202 080,00	0,00
0401AAD16AP	2016 AP Europe et international	900	0,00	0,00	6 000,00	0,00	2 000,00	4 000,00	4 000,00	0,00
6200FED16AP	2016 AP FEDER 2014-2020	906	32 155,40	-32 155,40	83 498,60	0,00	4 387,04	79 111,56	0,00	79 111,56
2013P011E06	2016 AP Fonds régional pour la Biodiversité	907	0,00	0,00	13 358,01	0,00	0,00	13 358,01	0,00	13 358,01
1301PPD16AP	2016 AP Formations des secteurs "sanitaire" et "social"	901	0,00	0,00	13 762,13	0,00	0,00	13 762,13	0,00	13 762,13
2224AAD16AP	2016 AP Frais d'études techniques et maîtrise d'ouvrage	902	13 000,00	0,00	18 326,00	0,00	0,00	18 326,00	0,00	18 326,00
5440AAD16AP	2016 AP Habitat	905	12 708,78	-12 708,78	619 930,34	0,00	0,00	619 930,34	399 490,34	220 440,00
9109AAD16AP	2016 AP Industries agro-alimentaires DI	909	65 540,35	-65 540,35	78 000,00	0,00	59 085,62	18 914,38	18 914,38	0,00
5603PPD16AP	2016 AP Infrastructures très haut débit PP	905	0,00	0,00	4 524 190,00	0,00	0,00	4 524 190,00	0,00	4 524 190,00
2005P019E18	2016 AP Intermodalité	908	0,00	0,00	57 490,70	0,00	0,00	57 490,70	42 000,00	15 490,70
1204AAD16AP	2016 AP Investissements et équipements dans les CFA AA	901	0,00	0,00	199 766,00	0,00	0,00	199 766,00	199 766,00	0,00
9105AAD16AP	2016 AP J'entreprends autrement	909	0,00	0,00	147 420,00	0,00	0,00	147 420,00	2 911,12	144 508,88
9106AAD16AP	2016 AP J'innove DI	909	0,00	0,00	51 859,00	0,00	0,00	51 859,00	51 859,00	0,00
8111AAD16AP	2016 AP Matériel TER DI	908	107 585,64	0,00	2 967 072,00	0,00	0,00	2 967 072,00	827 244,00	2 139 828,00

AUTORISATION DE PROGRAMME *		Chapitre (s)	Stocks AP votées disponibles à l'affectation (exercices antérieurs)	AP votées dans l'année	AP affectées non couvertes par des CP réalisés au 01/01/N (1)	Flux d'AP affectées dans l'année (2)	AP affectées annulées (3)	Stock d'AP affectés restant à financer (4)=(1)+(2)-(3)	CP mandatés au budget de l'année N (5)	AP affectées non couvertes par des CP mandatés au 31/12/N (6)=(4)-(5)
9310AAD16AP	2016 AP Modernisation des exploitations agricoles et équipem	909	0,00	0,00	353 863,20	0,00	0,00	353 863,20	30 000,00	323 863,20
1999P053E19	2016 AP Modernisation des matériels roulants	908	0,00	0,00	865 098,00	0,00	0,00	865 098,00	282 675,00	582 423,00
5600AAD16AP	2016 AP N.T.C.	905	0,00	0,00	11 451,00	0,00	11 451,00	0,00	0,00	0,00
7642CPBD16AP	2016 AP Nature et paysages CPER 2015-2020	907	102 835,00	-104 215,00	2 480,00	0,00	1 380,00	1 100,00	0,00	1 100,00
7642AAD16AP	2016 AP Nature et paysages actions annuelles	907	10 613,64	-10 613,64	0,00	0,00	0,00	0,00	0,00	0,00
1999P127E38	2016 AP PNR	905	28 124,86	-28 124,86	63 104,59	0,00	47 920,00	15 184,59	12 778,13	2 406,46
3112CPBD16AP	2016 AP Patrimoine historique CPER 2015-2020	903	0,00	0,00	30 383,00	0,00	3 802,50	26 580,50	26 580,50	0,00
3115AAD16AP	2016 AP Patrimoine muséographique	903	1 750,00	-3 600,00	1 850,00	0,00	1 850,00	0,00	0,00	0,00
7147AAD16AP	2016 AP Plan Bâtiment de demain	907	300 000,00	-300 000,00	78 600,00	0,00	0,00	78 600,00	78 600,00	0,00
2014P005E04	2016 AP Plan de soutien à l'activité du BTP	905	426 679,44	-426 679,44	2 153 811,99	0,00	660 697,54	1 493 114,45	673 761,60	819 352,85
7546CPBD16AP	2016 AP Politiques de l'énergie	907	0,00	-285 008,34	389 992,34	0,00	285 008,34	104 984,00	27 871,68	77 112,32
2014P007E03	2016 AP Politiques territoriales	905	2 808,38	-2 808,38	139 428,45	0,00	13 068,54	126 359,91	111 359,91	15 000,00
1999P161E37	2016 AP Programme Régional Installation	909	0,00	0,00	41 200,00	0,00	0,00	41 200,00	12 500,00	28 700,00
1999P163E33	2016 AP Promotion, animation, expérimentation agriculture	909	0,00	0,00	15 000,00	0,00	0,00	15 000,00	15 000,00	0,00
1999P085E36	2016 AP Protection de la biodiversité	907	0,00	0,00	13 706,58	0,00	0,00	13 706,58	0,00	13 706,58
2004P017E12	2016 AP Renforcement des hébergements touristiques	909	0,00	0,00	26 868,05	0,00	0,00	26 868,05	0,00	26 868,05
7443CPBD16AP	2016 AP Ressource en eau et protection milieux aquatiques CP	907	19 110,00	-19 110,00	992,00	0,00	0,00	992,00	0,00	992,00
1999P015E17	2016 AP Routes nationales	908	0,00	0,00	5 472 723,39	0,00	0,00	5 472 723,39	670 405,76	4 802 317,63
5437CPBD16AP	2016 AP Réhabilitations CPER 2015-2020	905	0,00	-330,00	330,00	0,00	330,00	0,00	0,00	0,00
2223AAD16AP	2016 AP Rénovation économies d'énergie sécurité maintenance	902	113 809,71	0,00	0,00	0,00	0,00	0,00	0,00	0,00
2223PPD16AP	2016 AP Rénovation économies d'énergie sécurité maintenance	902	184 160,93	1 400,00	3 841 494,81	0,00	72 917,62	3 768 577,19	150 851,64	3 617 725,55
4101CPBD16AP	2016 AP Soutien au réseau sanitaire bourguignon et télémedec	904	0,00	0,00	48 837,58	0,00	0,00	48 837,58	42 877,47	5 960,11
9101AAD16AP	2016 AP Structuration du tissu économique	909	0,00	-831 706,40	831 706,40	0,00	831 706,40	0,00	0,00	0,00

AUTORISATION DE PROGRAMME *		Chapitre (s)	Stocks AP votées disponibles à l'affectation (exercices antérieurs)	AP votées dans l'année	AP affectées non couvertes par des CP réalisés au 01/01/N (1)	Flux d'AP affectées dans l'année (2)	AP affectées annulées (3)	Stock d'AP affectés restant à financer (4)=(1)+(2)-(3)	CP mandatés au budget de l'année N (5)	AP affectées non couvertes par des CP mandatés au 31/12/N (6)=(4)-(5)
2231AAD16AP	2016 AP Subventions pour travaux établissements privés	902	0,00	0,00	38 232,54	0,00	0,00	38 232,54	38 232,54	0,00
2232AAD16AP	2016 AP Subventions travaux dans établissements publics	902	15 486,46	0,00	0,00	0,00	0,00	0,00	0,00	0,00
8120CPBD16AP	2016 AP Transports collectifs et modes doux CPER 2015-2020	908	3 533 653,03	-3 533 653,03	0,00	0,00	0,00	0,00	0,00	0,00
8120AAD16AP	2016 AP Transports collectifs et modes doux DI	908	0,00	0,00	40 000,00	0,00	0,00	40 000,00	39 998,04	1,96
8120PPD16AP	2016 AP Transports collectifs et modes doux DI	908	0,00	0,00	8 440,05	0,00	0,00	8 440,05	0,00	8 440,05
9303AAD16AP	2016 AP Valorisation de la forêt et du bois	909	0,00	0,00	14 875,41	0,00	0,00	14 875,41	750,00	14 125,41
5438AAD16AP	2016 AP Villages avenir Actions annuelles	905	28 168,29	-28 168,29	68 542,00	0,00	12 540,00	56 002,00	0,00	56 002,00
5604PPD16AP	2016 AP Wimax	905	0,00	0,00	11 538,48	0,00	0,00	11 538,48	0,00	11 538,48
9101PPD16AP	2016 AP Zones d'activités	909	0,00	-4 142,00	4 142,00	0,00	4 142,00	0,00	0,00	0,00
2252PPE01	2017 AP Accessibilité dans les lycées	902	13 270 777,93	5 599 999,83	9 793 661,18	17 309 421,19	32 612,11	27 070 470,26	4 283 523,80	22 786 946,46
2229AAD17AP	2017 AP Acquisition de matériels	902	0,00	-1 581,11	243 282,15	0,00	38 440,64	204 841,51	94 380,01	110 461,50
2010P030E18	2017 AP Act <sup>e</sup> collectives développt régional vie associative	909	0,00	0,00	17 607,60	0,00	0,00	17 607,60	0,00	17 607,60
5236AAD17AP	2017 AP Agglomérations CPER	905	88,25	-88,25	64 709,57	0,00	0,00	64 709,57	64 400,80	308,77
3223AAD17AP	2017 AP Aide à la structuration du mouvement sportif	903	1 218,30	-1 218,30	0,00	0,00	0,00	0,00	0,00	0,00
5439AAD17AP	2017 AP Aménagement durable	905	0,00	0,00	69 600,00	0,00	0,00	69 600,00	0,00	69 600,00
3221AAD17AP	2017 AP Aménagement sportif du territoire	903	42 508,18	-90 153,24	47 645,06	0,00	47 645,06	0,00	0,00	0,00
3124AAD17AP	2017 AP Arts plastiques	903	0,00	0,00	55 000,00	0,00	18 201,00	36 799,00	36 799,00	0,00
2014P021E05	2017 AP Autorité de Gestion FEDER	906	238 792,64	-307 077,64	3 548 320,53	0,00	262 369,65	3 285 950,88	1 937 883,09	1 348 067,79
8002AAE01	2017 AP Autres dépenses transfert transport	908	504 000,00	0,00	0,00	0,00	0,00	0,00	0,00	0,00
1999P044E22	2017 AP Autres infrastructures ferroviaires	908	249,67	-249,67	0,00	0,00	0,00	0,00	0,00	0,00
8810PPD17AP	2017 AP Aviation civile DI	908	0,00	0,00	400 000,00	0,00	0,00	400 000,00	315 221,47	84 778,53
5320AAD17AP	2017 AP Bourg centre	905	10 062,00	-13 374,00	72 128,00	0,00	3 312,00	68 816,00	43 855,70	24 960,30
3220AAD17AP	2017 AP CREPS	903	0,00	0,00	14 352,63	0,00	0,00	14 352,63	12 654,34	1 698,29
3119AAD17AP	2017 AP Château de Châteauneuf en Auxois	903	0,00	-10 000,00	10 000,00	0,00	10 000,00	0,00	0,00	0,00

AUTORISATION DE PROGRAMME *		Chapitre (s)	Stocks AP votées disponibles à l'affectation (exercices antérieurs)	AP votées dans l'année	AP affectées non couvertes par des CP réalisés au 01/01/N (1)	Flux d'AP affectées dans l'année (2)	AP affectées annulées (3)	Stock d'AP affectés restant à financer (4)=(1)+(2)-(3)	CP mandatés au budget de l'année N (5)	AP affectées non couvertes par des CP mandatés au 31/12/N (6)=(4)-(5)
3128AAD17AP	2017 AP Cinéma	903	0,00	0,00	41 000,00	0,00	0,00	41 000,00	41 000,00	0,00
5431PPD17AP	2017 AP Coeurs de villages	905	4 860,43	-4 860,43	501 217,78	0,00	0,00	501 217,78	196 916,34	304 301,44
5137AAD17AP	2017 AP Cohésion sociale	905	11 784,01	-11 784,01	45 000,00	0,00	0,00	45 000,00	12 101,44	32 898,56
0250AAD17DI	2017 AP Communication DI	900	0,00	-3 000,00	3 000,00	0,00	3 000,00	0,00	0,00	0,00
7141CPBD17AP	2017 AP Connaissances et éduc. à l'env. CPER 2015-2020	907	706,00	-781,48	11 140,13	0,00	75,48	11 064,65	1 320,32	9 744,33
2301CPBD17AP	2017 AP Construction - aménagement des établissements CPER 2	902	0,00	0,00	100 000,00	0,00	0,00	100 000,00	100 000,00	0,00
2301AAD17AP	2017 AP Construction, aménagement des établissements	902	0,00	0,00	12 130,26	0,00	0,00	12 130,26	0,00	12 130,26
5315CPBD17AP	2017 AP Contrats territoriaux CPER 2015-2020	905	57 544,41	-84 604,21	1 780 992,07	0,00	33 019,80	1 747 972,27	1 027 503,56	720 468,71
9210AAD17AP	2017 AP Coopération interrégionale et internationale	909	0,00	0,00	19 753,00	0,00	5 079,66	14 673,34	14 673,34	0,00
3122AAD17AP	2017 AP Création, formation et diffusion musicales AE Propos	903	626,85	-626,85	3 530,00	0,00	1 188,90	2 341,10	2 341,10	0,00
9513AAD17AP	2017 AP Développement de l'itinérance	909	0,00	-3 086,25	701 766,75	0,00	3 086,25	698 680,50	142 827,81	555 852,69
9111AAE01	2017 AP Développement des PME	909	7 510,99	-47 620,60	770 683,27	0,00	210 691,28	559 991,99	366 433,92	193 558,07
9512AAD17AP	2017 AP Dvimppt tourist des territ, de sites et activ tourist	909	0,00	0,00	29 900,00	0,00	7 236,44	22 663,56	22 663,56	0,00
9511AAE02	2017 AP Dvlpmt hébergements touristiques	909	41 120,20	-43 720,29	383 567,04	0,00	71 845,94	311 721,10	190 474,05	121 247,05
1999P016E37	2017 AP Développement de la recherche universitaire	909	95,29	-164,18	1 340 900,59	0,00	70 474,73	1 270 425,86	902 219,04	368 206,82
9117AAD17AP	2017 AP Economie Sociale et Solidaire	909	7 573,00	-7 573,00	411 796,13	0,00	3 000,00	408 796,13	23 207,00	385 589,13
1999P023E37	2017 AP Efficacité énergétique	907	136 763,13	-207 409,43	627 017,65	0,00	90 044,93	536 972,72	352 308,89	184 663,83
9122PPE04	2017 AP Emplois d'utilité sociale	909	14 216,98	-16 716,98	2 500,00	0,00	2 500,00	0,00	0,00	0,00
2012P019E06	2017 AP Equipement des lycées	902	0,00	-102 215,72	155 875,62	0,00	105 035,10	50 840,52	14 400,62	36 439,90
2002P016E35	2017 AP Etudes	908	0,00	0,00	175 000,00	0,00	0,00	175 000,00	0,00	175 000,00
1999P045E26	2017 AP Etudes observation sensibilisation	907	0,00	0,00	9 690,00	0,00	0,00	9 690,00	0,00	9 690,00
0401AAD17AP	2017 AP Europe et international	900	0,00	0,00	19 750,00	0,00	760,00	18 990,00	18 990,00	0,00
6200FED17AP	2017 AP FEDER 2014-2020	906	471 738,87	-8,84	4 503 261,28	0,00	331 981,05	4 171 280,23	2 366 779,63	1 804 500,60
1301PPD17AP	2017 AP Formations des secteurs "sanitaire" et "social"	901	0,00	-5 160,93	5 160,93	0,00	5 160,93	0,00	0,00	0,00
9321AAD17AP	2017 AP Gestion forestière exemplaire	909	0,00	0,00	36 745,77	0,00	0,00	36 745,77	8 298,04	28 447,73

AUTORISATION DE PROGRAMME *		Chapitre (s)	Stocks AP votées disponibles à l'affectation (exercices antérieurs)	AP votées dans l'année	AP affectées non couvertes par des CP réalisés au 01/01/N (1)	Flux d'AP affectées dans l'année (2)	AP affectées annulées (3)	Stock d'AP affectés restant à financer (4)=(1)+(2)-(3)	CP mandatés au budget de l'année N (5)	AP affectées non couvertes par des CP mandatés au 31/12/N (6)=(4)-(5)
2250PPE01	2017 AP Grosses reparations dans les lycées	902	0,00	35 606 099,23	50 786 785,52	34 678 163,56	1 183 477,33	84 281 471,75	34 770 750,84	49 510 720,91
5440AAD17AP	2017 AP Habitat	905	43 259,81	-43 259,81	123 160,00	0,00	0,00	123 160,00	68 402,82	54 757,18
5603PPD17AP	2017 AP Infrastructures très haut débit	905	0,00	0,00	16 769 992,98	0,00	0,00	16 769 992,98	2 136 492,98	14 633 500,00
9112AAE02	2017 AP Innovation	909	0,00	0,00	202 800,00	0,00	0,00	202 800,00	0,00	202 800,00
5319CPBD17AP	2017 AP Inter-territorialité CPER 2015-2020	905	1 051,53	-1 051,53	16 490,00	0,00	0,00	16 490,00	15 208,42	1 281,58
1213AAD17AP	2017 AP Investissement et équipement des CFA	901	0,00	0,00	260 953,10	0,00	0,00	260 953,10	239 557,64	21 395,46
3121AAD17AP	2017 AP Livre et lecture publique	903	0,00	0,00	37 870,00	0,00	0,00	37 870,00	35 000,00	2 870,00
8111AAD17AP	2017 AP Matériel TER DI	908	0,00	0,00	1 127 817,00	0,00	0,00	1 127 817,00	0,00	1 127 817,00
8181AAD17AP	2017 AP Mobilité	908	0,00	0,00	226 105,81	0,00	0,00	226 105,81	0,00	226 105,81
9320AAD17AP	2017 AP Modernisation des entreprises du bois	909	0,00	0,00	19 526,01	0,00	0,00	19 526,01	0,00	19 526,01
5600AAD17AP	2017 AP NTC	905	11 360,00	-11 360,00	125 349,47	0,00	30 885,83	94 463,64	18 158,64	76 305,00
1999P127E40	2017 AP PNR	905	9 585,97	-9 585,97	187 112,48	0,00	15 586,62	171 525,86	116 561,37	54 964,49
3111CPBD17AP	2017 AP Patrimoine archéologique CPER 2015-2020	903	0,00	0,00	163 967,00	0,00	0,00	163 967,00	72 780,00	91 187,00
3112CPBD17AP	2017 AP Patrimoine historique CPER 2015-2020	903	0,00	0,00	42 663,00	0,00	15 055,70	27 607,30	27 607,30	0,00
5314AAD17AP	2017 AP Pays	905	0,00	0,00	110 000,00	0,00	0,00	110 000,00	0,00	110 000,00
9318AAD17AP	2017 AP Plan de compétitivité	909	0,00	0,00	331 853,84	0,00	0,00	331 853,84	203 512,95	128 340,89
7546CPBD17AP	2017 AP Politiques de l'énergie CPER 2015-2020	907	0,00	-16 401,70	1 210 282,90	0,00	16 401,70	1 193 881,20	1 090 365,41	103 515,79
2014P007E06	2017 AP Politiques territoriales	905	74 323,81	-158 936,77	3 563 864,44	0,00	159 440,76	3 404 423,68	1 117 298,69	2 287 124,99
1999P085E38	2017 AP Protection de la biodiversité	907	0,00	-36 280,39	308 714,92	0,00	49 730,39	258 984,53	24 829,59	234 154,94
9201CPBD17AP	2017 AP Recherche et compétitivité CPER 2015-2020	909	68,72	-68,72	256 840,00	0,00	0,00	256 840,00	256 840,00	0,00
2000P024E16	2017 AP Renouvellement urbain	905	0,00	0,00	956 864,53	0,00	0,00	956 864,53	0,00	956 864,53
7443CPBD17AP	2017 AP Ress. et eau et protec. milieux aqua. CPER 2015-2020	907	10 440,00	-10 440,00	146 810,00	0,00	4 092,00	142 718,00	17 325,40	125 392,60
0231PPE01	2017 AP Réparation bâtiments administratifs (hors lycées)	900	400 000,00	0,00	0,00	0,00	0,00	0,00	0,00	0,00
2013P010E04	2017 AP Réparations courantes propriétaire dans lycées	902	9 036,89	-9 036,89	0,00	0,00	0,00	0,00	0,00	0,00
4101AAD17AP	2017 AP Santé	904	0,00	0,00	5 000,00	0,00	0,00	5 000,00	0,00	5 000,00

AUTORISATION DE PROGRAMME *		Chapitre (s)	Stocks AP votées disponibles à l'affectation (exercices antérieurs)	AP votées dans l'année	AP affectées non couvertes par des CP réalisés au 01/01/N (1)	Flux d'AP affectées dans l'année (2)	AP affectées annulées (3)	Stock d'AP affectés restant à financer (4)=(1)+(2)-(3)	CP mandatés au budget de l'année N (5)	AP affectées non couvertes par des CP mandatés au 31/12/N (6)=(4)-(5)
4101CPBD17AP	2017 AP Santé CPER 2015-2020	904	0,00	0,00	46 972,30	0,00	0,00	46 972,30	25 804,88	21 167,42
1999P142E39	2017 AP Sauvegarde Restauration	903	22 366,11	-22 718,64	25 606,95	0,00	352,53	25 254,42	22 373,76	2 880,66
2251PPE01	2017 AP Sécurisation dans les lycées	902	7 450 548,08	-105 678,25	4 481 672,76	4 649 537,50	160 427,33	8 970 782,93	3 049 501,09	5 921 281,84
9514AAD17AP	2017 AP Soutien grands équipements touristiques structurants	909	0,00	0,00	1 050 000,00	0,00	0,00	1 050 000,00	0,00	1 050 000,00
5441AAD17AP	2017 AP Stratégie locale de l'habitat	905	0,00	0,00	8 820,00	0,00	0,00	8 820,00	0,00	8 820,00
2231AAD17AP	2017 AP Subventions pour travaux établissements privés	902	0,00	-6 150,00	99 764,89	0,00	68 176,73	31 588,16	31 588,16	0,00
9404AAD17AP	2017 AP TPE et Entrepreneuriat	909	0,00	-3 000,00	3 000,00	0,00	3 000,00	0,00	0,00	0,00
9205AAD17AP	2017 AP Transfert de technologie et innovation	909	46 749,50	-46 749,50	0,00	0,00	0,00	0,00	0,00	0,00
8120CPBD17AP	2017 AP Transports collectifs et modes doux CPER 2015-2020	908	0,00	0,00	40 000,00	0,00	0,00	40 000,00	0,00	40 000,00
8120PPD17AP	2017 AP Transports collectifs et modes doux DI	908	0,00	0,00	30 000,00	0,00	0,00	30 000,00	18 627,21	11 372,79
2223PPD17AP	2017 AP Travaux dans les lycées PP	902	15 000,00	-1 740,00	9 176 212,34	0,00	0,00	9 176 212,34	2 417 303,49	6 758 908,85
9201AAD17AP	2017 AP recherche et compétitivité	909	76,32	-76,32	30 014,26	0,00	600,20	29 414,06	29 414,06	0,00
2223PPD18AP	2018 - 2223PP - Réhabilitation lycées Bourgogne	902	425 000,00	0,00	2 583 230,23	0,00	0,00	2 583 230,23	1 645 177,33	938 052,90
2013P010E05	2018 - Réparations Courantes du Propriétaire	902	17 038,34	-17 038,34	0,00	0,00	0,00	0,00	0,00	0,00
0231PPD18AP	2018 0231PP-Réparation bâtiments administratifs hors lycées	900	441 290,65	0,00	191 283,88	0,00	0,00	191 283,88	103 319,67	87 964,21
9119AAD18AP	2018 9119AA - Partenariats EPCI immobilier foncier	909	0,00	0,00	1 362 228,61	0,00	1 078 585,88	283 642,73	0,00	283 642,73
2014P021AP18	2018 AP 2018 AE Autorité de Gestion - FEDER	906	363 824,18	-363 824,18	6 304 744,33	0,00	655 382,57	5 649 361,76	2 401 032,99	3 248 328,77
0232PPD18AP	2018 AP Acquisition locaux région (hors lycées)	900	0,00	0,00	6 084 470,18	0,00	0,00	6 084 470,18	77 090,26	6 007 379,92
3223AAD18AP	2018 AP Aide à la structuration du mouvement sportif	903	9 878,00	-10 378,00	500,00	0,00	500,00	0,00	0,00	0,00
3221AAD18AP	2018 AP Aménagement sportif du territoire	903	67 388,01	-239 863,01	246 872,38	0,00	186 408,18	60 464,20	25 908,20	34 556,00
5606CPBD18AP	2018 AP Analyse et données territoriales (CPB)	905	0,00	0,00	272 635,00	0,00	0,00	272 635,00	0,00	272 635,00
4102AAD18AP	2018 AP Animation politique santé	904	0,00	0,00	19 589,98	0,00	0,00	19 589,98	0,00	19 589,98
5317CPBD18AP	2018 AP Appels à projets territoires 2015-2020	905	0,00	0,00	4 577,20	0,00	0,00	4 577,20	0,00	4 577,20



AUTORISATION DE PROGRAMME *		Chapitre (s)	Stocks AP votées disponibles à l'affectation (exercices antérieurs)	AP votées dans l'année	AP affectées non couvertes par des CP réalisés au 01/01/N (1)	Flux d'AP affectées dans l'année (2)	AP affectées annulées (3)	Stock d'AP affectés restant à financer (4)=(1)+(2)-(3)	CP mandatés au budget de l'année N (5)	AP affectées non couvertes par des CP mandatés au 31/12/N (6)=(4)-(5)
2001P017E28	2018 AP Art contemporain	903	0,00	0,00	55 000,00	0,00	0,00	55 000,00	55 000,00	0,00
8810AAD18AP	2018 AP Aviation civile	908	115,00	-115,00	0,00	0,00	0,00	0,00	0,00	0,00
5320AAD18AP	2018 AP Bourg centre BFC	905	5 940,00	-5 940,00	348 653,29	0,00	0,00	348 653,29	143 253,10	205 400,19
0237AAD18AP	2018 AP Bâtiments administratifs	900	0,00	0,00	16 188,76	0,00	0,00	16 188,76	11 116,83	5 071,93
3119AAD18AP	2018 AP Château de Châteauneuf en Auxois	903	0,00	-8 616,09	8 616,09	0,00	8 616,09	0,00	0,00	0,00
3128AAD18AP	2018 AP Cinéma	903	12 282,45	-12 282,45	44 030,00	0,00	0,00	44 030,00	14 030,00	30 000,00
5431PPD18AP	2018 AP Coeurs de villages	905	11 058,96	-12 106,50	391 215,63	0,00	1 047,54	390 168,09	322 867,07	67 301,02
0250AAD18AP	2018 AP Communication DI	900	0,00	-31 912,39	31 912,39	0,00	31 912,39	0,00	0,00	0,00
7141CPBD18AP	2018 AP Connaissances et éduc. à l'env. CPER 2015-2020	907	0,00	0,00	1 174,00	0,00	0,00	1 174,00	313,88	860,12
5321AAD18AP	2018 AP Contrat de territoire BFC	905	167,12	-15 158,69	2 203 647,28	0,00	107 086,79	2 096 560,49	1 059 947,63	1 036 612,86
5315CPBD18AP	2018 AP Contrats territoriaux CPER 2015-2020	905	0,00	-11 475,85	901 475,85	0,00	11 475,85	890 000,00	0,00	890 000,00
0403AAD18AP	2018 AP Coopération franco-suisse	900	0,00	0,00	13 498,51	0,00	0,00	13 498,51	0,00	13 498,51
9513AAD18AP	2018 AP Développement de l'itinérance	909	0,00	-181,52	2 525 463,63	0,00	214 944,85	2 310 518,78	392 530,37	1 917 988,41
9111AAE04	2018 AP Développement des PME	909	31 693,58	-117 724,11	3 227 373,92	0,00	346 843,64	2 880 530,28	1 043 964,53	1 836 565,75
9512AAD18AP	2018 AP Dvlpmnt tourist des territ, de sites et activ tourist	909	0,00	-5 165,34	206 089,34	0,00	27 253,65	178 835,69	49 952,69	128 883,00
9511AAE03	2018 AP Dvlpmnt hébergements touristiques	909	3 842,19	-8 652,09	349 716,28	0,00	6 667,54	343 048,74	166 918,83	176 129,91
3130AAD18AP	2018 AP Développement culturel	903	4 283,00	-4 283,00	22 160,00	0,00	0,00	22 160,00	0,00	22 160,00
9220AAD18AP	2018 AP Développement de la recherche	909	180,00	-180,00	3 709 181,47	0,00	54 459,57	3 654 721,90	1 653 419,58	2 001 302,32
0201AAD18AP	2018 AP Développement mode projet	900	0,00	0,00	1 255,79	0,00	1 255,79	0,00	0,00	0,00
9117AAD18AP	2018 AP Economie Sociale et Solidaire	909	23 852,46	-38 170,46	84 105,06	0,00	14 318,00	69 787,06	31 143,83	38 643,23
1999P023E39	2018 AP Efficacité énergétique	907	4 321,60	-14 864,69	6 727 120,58	0,00	43 046,78	6 684 073,80	2 464 903,73	4 219 170,07
9122PPD18AP	2018 AP Emplois d'utilité sociale	909	65 679,62	-218 358,84	194 246,45	0,00	172 674,61	21 571,84	6 238,84	15 333,00
2320AAD18AP	2018 AP Enseignement supérieur	902	51 188,07	-79 569,24	896 578,57	0,00	28 381,17	868 197,40	729 253,60	138 943,80
2253AAD18AP	2018 AP Equipement	902	21 902,39	-84 422,31	1 455 732,68	0,00	88 337,39	1 367 395,29	754 639,51	612 755,78
1999P068AP18	2018 AP Equipement et logiciel informatiques	900	143 222,44	-143 222,44	60 783,40	0,00	0,00	60 783,40	26 818,80	33 964,60
0401AAD18AP	2018 AP Europe et international	900	4 520,00	-4 520,00	5 400,00	0,00	2 400,00	3 000,00	3 000,00	0,00

AUTORISATION DE PROGRAMME *		Chapitre (s)	Stocks AP votées disponibles à l'affectation (exercices antérieurs)	AP votées dans l'année	AP affectées non couvertes par des CP réalisés au 01/01/N (1)	Flux d'AP affectées dans l'année (2)	AP affectées annulées (3)	Stock d'AP affectés restant à financer (4)=(1)+(2)-(3)	CP mandatés au budget de l'année N (5)	AP affectées non couvertes par des CP mandatés au 31/12/N (6)=(4)-(5)
6200FED18AP	2018 AP FEDER 2014-2020	906	184 326,85	-5,03	14 656 723,27	0,00	571 752,54	14 084 970,73	5 141 527,40	8 943 443,33
5137AAD18AP	2018 AP FIP FAP BFC	905	0,00	0,00	109 091,06	0,00	0,00	109 091,06	62 700,85	46 390,21
1301PPD18AP	2018 AP Formations des secteurs sanitaire et social	901	0,00	0,00	79 440,07	0,00	0,00	79 440,07	70 052,83	9 387,24
9321AAD18AP	2018 AP Gestion forestière exemplaire	909	0,00	0,00	114 697,92	0,00	0,00	114 697,92	19 260,21	95 437,71
5442AAD18AP	2018 AP Habitat et aménagement BFC	905	0,00	-3 025,35	1 055 758,52	0,00	3 025,35	1 052 733,17	529 302,35	523 430,82
5603PPD18AP	2018 AP Infrastructures très haut débit	905	0,00	0,00	18 690,00	0,00	9 439,51	9 250,49	9 250,49	0,00
9112AAE04	2018 AP Innovation	909	0,00	-16 600,00	1 363 367,50	0,00	1 352 579,00	10 788,50	0,00	10 788,50
9322AAD18AP	2018 AP Innovation et adaptation	909	0,00	0,00	11 988,26	0,00	0,00	11 988,26	0,00	11 988,26
5319CPBD18AP	2018 AP Inter-territorialité CPER 2015-2020	905	178,00	-155 855,94	195 263,94	0,00	155 677,94	39 586,00	10 042,00	29 544,00
1213AAD18AP	2018 AP Investissement et équipement des CFA	901	0,00	0,00	74 812,85	0,00	0,00	74 812,85	63 612,13	11 200,72
2236AAD18AP	2018 AP Investissement numérique Lycées	902	0,00	-6 296,80	6 296,80	0,00	6 296,80	0,00	0,00	0,00
1213PPD18AP	2018 AP Investissements et équipements des CFA	901	3 241,20	-3 241,20	254 178,00	0,00	0,00	254 178,00	254 178,00	0,00
2254AAD18AP	2018 AP Investissements lycées privés	902	1 671,77	-80 894,72	728 072,30	0,00	133 348,46	594 723,84	492 667,17	102 056,67
3121AAD18AP	2018 AP Livre	903	0,00	0,00	12 021,00	0,00	0,00	12 021,00	0,00	12 021,00
9116AAD18AP	2018 AP Maison regionale de l'Innovation	909	0,00	-1 152,00	1 152,00	0,00	1 152,00	0,00	0,00	0,00
4101CPBD18AP	2018 AP Maisons de santé CPER BFC	904	0,00	0,00	248 209,59	0,00	0,00	248 209,59	108 279,96	139 929,63
8111AAD18AP	2018 AP Matériel TER	908	1 772 959,72	-1 772 959,72	9 104 347,00	0,00	0,00	9 104 347,00	4 945 115,00	4 159 232,00
8181AAD18AP	2018 AP Mobilité	908	0,00	0,00	4 312 098,13	0,00	0,00	4 312 098,13	1 481 303,27	2 830 794,86
8181CPBD18AP	2018 AP Mobilité CPER 2015-2020	908	0,00	0,00	7 000,00	0,00	0,00	7 000,00	969,17	6 030,83
9320AAD18AP	2018 AP Modernisation des entreprises du bois	909	0,00	0,00	125 236,75	0,00	0,00	125 236,75	23 220,53	102 016,22
3122AAE25	2018 AP Musique	903	126,00	-126,00	0,00	0,00	0,00	0,00	0,00	0,00
3142AAD18AP	2018 AP Musées et structures ressources	903	0,00	0,00	1 050,00	0,00	1 050,00	0,00	0,00	0,00
5237AAD18AP	2018 AP Nouvelles ruralités ENVI BFC	905	6 924,49	-6 924,49	171 670,00	0,00	0,00	171 670,00	77 079,52	94 590,48
7613AAD18AP	2018 AP Parc naturel régional BFC	907	611,64	-3 852,65	180 341,45	0,00	3 241,01	177 100,44	25 481,77	151 618,67
1103AAE04	2018 AP Parcours vers qualification demandeurs d'emploi	901	1 200,44	-1 200,44	0,00	0,00	0,00	0,00	0,00	0,00

AUTORISATION DE PROGRAMME *		Chapitre (s)	Stocks AP votées disponibles à l'affectation (exercices antérieurs)	AP votées dans l'année	AP affectées non couvertes par des CP réalisés au 01/01/N (1)	Flux d'AP affectées dans l'année (2)	AP affectées annulées (3)	Stock d'AP affectés restant à financer (4)=(1)+(2)-(3)	CP mandatés au budget de l'année N (5)	AP affectées non couvertes par des CP mandatés au 31/12/N (6)=(4)-(5)
5314AAD18AP	2018 AP Pays	905	0,00	0,00	76 781,76	0,00	0,00	76 781,76	76 781,76	0,00
9318AAD18AP	2018 AP Plan de competitivite	909	0,00	0,00	721 990,54	0,00	0,00	721 990,54	374 964,00	347 026,54
2010P026E08	2018 AP Plans prévention risques technologiques	907	0,00	0,00	80 250,25	0,00	0,00	80 250,25	0,00	80 250,25
7546CPBD18AP	2018 AP Politiques de l'énergie CPER 2015-2020	907	0,00	-54 437,84	1 223 217,40	0,00	54 437,84	1 168 779,56	625 110,91	543 668,65
1999P085E40	2018 AP Protection de la biodiversité	907	0,00	-11 499,24	415 345,12	0,00	11 999,24	403 345,88	115 287,60	288 058,28
8200PPD18AP	2018 AP ROUTES DI	908	0,00	0,00	47 887 500,00	0,00	0,00	47 887 500,00	8 533 019,20	39 354 480,80
5139AAD18AP	2018 AP Renouveau urbain BFC	905	0,00	0,00	1 445 510,88	0,00	0,00	1 445 510,88	496 563,91	948 946,97
7443CPBD18AP	2018 AP Ress. et eau et protec. milieux aqua. CPER 2015-2020	907	6 638,17	-7 980,17	229 370,00	0,00	8 693,91	220 676,09	74 186,16	146 489,93
3140AAD18AP	2018 AP Restauration du patrimoine	903	20 616,50	-46 070,57	597 888,96	0,00	85 285,97	512 602,99	432 394,96	80 208,03
5605AAD18AP	2018 AP Réseau radio régional	905	0,00	0,00	357 076,13	0,00	0,00	357 076,13	53 925,29	303 150,84
8124PPD18AP	2018 AP Schéma directeur accessibilité gares	908	24 397,63	-26 285,32	1 607 822,44	0,00	5 079,03	1 602 743,41	123 557,73	1 479 185,68
9514PPD18AP	2018 AP Soutien grands équipements touristiques structurants	909	0,00	0,00	400 000,00	0,00	0,00	400 000,00	400 000,00	0,00
9404AAD18AP	2018 AP TPE et Entreprenariat	909	0,00	0,00	3 000,00	0,00	3 000,00	0,00	0,00	0,00
8120AAD18AP	2018 AP Transports collectifs et modes doux	908	0,00	-35 758,48	2 969 678,32	0,00	35 758,48	2 933 919,84	562 399,95	2 371 519,89
8120CPBD18AP	2018 AP Transports collectifs et modes doux CPER 2015-2020	908	3 382,35	-3 552,81	991 558,21	0,00	170,46	991 387,75	115 877,32	875 510,43
8120PPD18AP	2018 AP Transports collectifs et modes doux DI	908	0,00	0,00	2 204 690,00	0,00	0,00	2 204 690,00	2 100 000,00	104 690,00
5238AAD18AP	2018 AP Urbanisme durable BFC	905	0,00	0,00	89 605,95	0,00	0,00	89 605,95	48 178,35	41 427,60
5600AAD18AP	2018 AP Usages numériques BFC	905	8 082,64	-8 082,64	533 486,40	0,00	53 911,73	479 574,67	168 834,07	310 740,60
8803CPID19AP	2019 AP 2015-2020 Plan Rhône	908	0,00	0,00	24 000,00	0,00	0,00	24 000,00	15 677,83	8 322,17
6200FED19AP	2019 AP 6200FE - FEDER 2014-2020	906	113 945,70	-123 427,72	13 391 536,87	0,00	550 305,38	12 841 231,49	3 978 224,87	8 863 006,62
5018AAD19AP	2019 AP AE Etudes et partenariats	905	0,00	0,00	4 326,00	0,00	0,00	4 326,00	0,00	4 326,00
0230AAD19AP	2019 AP Administration générale	900	274,55	-9 186,61	8 912,06	0,00	8 912,06	0,00	0,00	0,00
3223AAD19AP	2019 AP Aide à la structuration du mouvement sportif	903	512,30	-512,30	8 000,00	0,00	2 413,00	5 587,00	2 587,00	3 000,00
3221AAD19AP	2019 AP Aménagement sportif du territoire	903	32 741,98	-54 554,85	875 683,87	0,00	142 397,87	733 286,00	496 277,00	237 009,00
4102AAD19AP	2019 AP Animation politique santé	904	0,00	0,00	750 000,00	0,00	0,00	750 000,00	0,00	750 000,00

AUTORISATION DE PROGRAMME *		Chapitre (s)	Stocks AP votées disponibles à l'affectation (exercices antérieurs)	AP votées dans l'année	AP affectées non couvertes par des CP réalisés au 01/01/N (1)	Flux d'AP affectées dans l'année (2)	AP affectées annulées (3)	Stock d'AP affectés restant à financer (4)=(1)+(2)-(3)	CP mandatés au budget de l'année N (5)	AP affectées non couvertes par des CP mandatés au 31/12/N (6)=(4)-(5)
5317CPBD19AP	2019 AP Appels à projets territoires 2015-2020	905	0,00	0,00	34 219,88	0,00	0,00	34 219,88	34 219,88	0,00
2001P17D19AP	2019 AP Art contemporain	903	0,00	0,00	55 000,00	0,00	0,00	55 000,00	55 000,00	0,00
2014P021AP19	2019 AP Autorité de Gestion - FEDER	906	89 654,68	-89 656,80	9 350 276,24	0,00	175 833,07	9 174 443,17	2 465 815,24	6 708 627,93
8810AAD19AP	2019 AP Aviation civile	908	0,00	0,00	252 980,60	0,00	0,00	252 980,60	22 490,49	230 490,11
5320AAD19AP	2019 AP Bourg Centre BFC	905	0,00	-14 425,30	1 351 601,20	0,00	14 425,30	1 337 175,90	862 832,11	474 343,79
0237AAD19AP	2019 AP Bâtiments administratifs	900	0,00	-14 357,02	343 978,46	0,00	16 008,14	327 970,32	112 141,04	215 829,28
3119AAD19AP	2019 AP Château de Châteauneuf	903	0,00	0,00	1 120,00	0,00	0,00	1 120,00	0,00	1 120,00
3128AAD19AP	2019 AP Cinéma	903	0,00	0,00	400 453,60	0,00	0,00	400 453,60	167 953,60	232 500,00
5431PPD19AP	2019 AP Coeurs de villages PP	905	810,87	-810,87	546 431,27	0,00	0,00	546 431,27	371 070,42	175 360,85
1999P094AP19	2019 AP Communication institutionnelle	900	0,00	-21 116,24	177 382,68	0,00	21 116,24	156 266,44	4 200,00	152 066,44
7141CPBD19AP	2019 AP Connaissances et éduc. à l'env. CPER 2015-2020	907	0,00	-120,00	120,00	0,00	120,00	0,00	0,00	0,00
5321AAD19AP	2019 AP Contrat de territoire BFC	905	32 841,00	-117 000,00	11 666 346,03	0,00	88 289,57	11 578 056,46	5 682 492,82	5 895 563,64
3122AAD19AP	2019 AP Création et formations musicales	903	0,00	0,00	20 000,00	0,00	0,00	20 000,00	13 972,50	6 027,50
9111AAD19AP	2019 AP Développement des PME	909	4 900,00	-5 600,00	1 165 746,46	0,00	71 788,74	1 093 957,72	269 470,02	824 487,70
9512AAD19AP	2019 AP Dvltpt touristique territoires, sites et activités	909	3 612,21	-8 479,85	403 048,88	0,00	15 723,64	387 325,24	167 493,84	219 831,40
2010P046AP19	2019 AP Démocratie participative	900	0,00	-32 410,00	32 410,00	0,00	32 410,00	0,00	0,00	0,00
3130AAD19AP	2019 AP Développement culturel	903	1 053,96	-3 159,29	2 105,33	0,00	2 105,33	0,00	0,00	0,00
9513AAD19AP	2019 AP Développement de l'itinérance	909	2 279,16	-3 934,26	1 071 501,86	0,00	34 146,34	1 037 355,52	792 959,08	244 396,44
9220AAD19AP	2019 AP Développement de la recherche	909	1,58	-1,58	7 746 482,09	0,00	753 969,08	6 992 513,01	2 358 502,36	4 634 010,65
9511AAD19AP	2019 AP Développement des hébergements touristiques	909	12 616,58	-18 811,97	1 655 252,33	0,00	113 520,65	1 541 731,68	568 215,90	973 515,78
5322AAD19AP	2019 AP Développement local BFC	905	52 978,21	-52 978,21	1 425 106,88	0,00	23 433,66	1 401 673,22	739 798,62	661 874,60
2330AAD19AP	2019 AP Ecocampus	902	0,00	0,00	19 140 344,00	0,00	0,00	19 140 344,00	478 337,80	18 662 006,20
9117AAD19AP	2019 AP Economie Sociale et Solidaire	909	0,00	0,00	521 120,33	0,00	0,00	521 120,33	144 260,16	376 860,17
1999P023AP19	2019 AP Efficacité énergétique	907	9 216,00	-36 963,09	8 883 657,85	0,00	64 001,43	8 819 656,42	2 341 791,96	6 477 864,46
9122PPD19AP	2019 AP Emplois d'utilité sociale	909	37 681,87	-96 360,89	172 800,26	0,00	112 808,99	59 991,27	39 417,27	20 574,00
2320AAD19AP	2019 AP Enseignement supérieur	902	1 064,90	-35 485,44	5 252 435,11	0,00	34 420,54	5 218 014,57	2 230 482,80	2 987 531,77

AUTORISATION DE PROGRAMME *		Chapitre (s)	Stocks AP votées disponibles à l'affectation (exercices antérieurs)	AP votées dans l'année	AP affectées non couvertes par des CP réalisés au 01/01/N (1)	Flux d'AP affectées dans l'année (2)	AP affectées annulées (3)	Stock d'AP affectés restant à financer (4)=(1)+(2)-(3)	CP mandatés au budget de l'année N (5)	AP affectées non couvertes par des CP mandatés au 31/12/N (6)=(4)-(5)
2253AAD19AP	2019 AP Equipements	902	20 998,84	-21 792,80	2 611 493,63	0,00	10 833,59	2 600 660,04	1 498 345,34	1 102 314,70
1999P068AP19	2019 AP Equipements et logiciels informatiques	900	173 767,20	-231 147,40	527 712,30	0,00	172 018,82	355 693,48	229 815,38	125 878,10
1999P045AP19	2019 AP Etudes Observations et sensibilisation	907	0,00	0,00	310,00	0,00	0,00	310,00	0,00	310,00
0401AAD19AP	2019 AP Europe et International	900	4 049,00	-5 071,00	31 114,00	0,00	1 022,00	30 092,00	8 792,00	21 300,00
5137AAD19AP	2019 AP FIP FAP	905	519,61	-917,72	180 707,28	0,00	4 998,11	175 709,17	77 520,25	98 188,92
1301PPD19AP	2019 AP Formations du secteur sanitaire et social	901	0,00	0,00	497 593,37	0,00	5 712,00	491 881,37	280 000,00	211 881,37
9321AAD19AP	2019 AP Gestion forestière exemplaire	909	0,00	0,00	79 574,76	0,00	0,00	79 574,76	24 410,84	55 163,92
5442AAD19AP	2019 AP Habitat et Aménagements BFC	905	80 144,90	-80 144,90	2 968 957,16	0,00	0,00	2 968 957,16	1 484 032,81	1 484 924,35
5603PPD19AP	2019 AP Infrastructures THD	905	0,00	0,00	549 325,70	0,00	40 023,72	509 301,98	141 401,54	367 900,44
9112AAD19AP	2019 AP Innovation	909	0,00	0,00	8 761 928,00	0,00	0,00	8 761 928,00	2 180 625,00	6 581 303,00
9322AAD19AP	2019 AP Innovation et adaptation	909	0,00	0,00	31 464,80	0,00	0,00	31 464,80	5 410,28	26 054,52
5319CPBD19AP	2019 AP Interterritorialité CPER 2015-2020	905	0,00	0,00	723 464,00	0,00	7 280,68	716 183,32	606 527,32	109 656,00
3143AAD19AP	2019 AP Inventaire du patrimoine	903	0,00	0,00	40 000,00	0,00	0,00	40 000,00	12 646,12	27 353,88
2236AAD19AP	2019 AP Investissement numérique lycées	902	0,00	0,00	181 603,39	0,00	0,00	181 603,39	169 098,90	12 504,49
1213PPD19AP	2019 AP Investissements et équipements des CFA	901	0,00	0,00	139 790,44	0,00	0,00	139 790,44	103 288,57	36 501,87
1213AAD19AP	2019 AP Investissements et équipements des CFA	901	0,00	0,00	360 287,23	0,00	72 806,60	287 480,63	275 087,30	12 393,33
2254AAD19AP	2019 AP Investissements lycées privés	902	0,00	0,00	1 086 178,01	0,00	0,00	1 086 178,01	815 397,85	270 780,16
8140AAD19AP	2019 AP Lignes routières interurbain Bourgogne Franche-Comté	908	0,00	0,00	245 582,00	0,00	0,00	245 582,00	0,00	245 582,00
8130AAD19AP	2019 AP Lignes routières scolaires Bourgogne Franche-Comté	908	0,00	0,00	176 895,04	0,00	0,00	176 895,04	62 400,00	114 495,04
3121AAD19AP	2019 AP Livre et lecture publique	903	662,05	-662,05	23 189,00	0,00	9 505,00	13 684,00	4 135,00	9 549,00
9116AAD19AP	2019 AP MRI	909	0,00	-5 674,00	17 267,47	0,00	15 674,03	1 593,44	1 593,44	0,00
8111AAD19AP	2019 AP Matériel TER	908	0,00	0,00	112 639 771,00	0,00	0,00	112 639 771,00	57 308 791,00	55 330 980,00
8181CPBD19AP	2019 AP Mobilité CPER 2015-2020	908	0,00	0,00	7 500,00	0,00	0,00	7 500,00	0,00	7 500,00
9320AAD19AP	2019 AP Modernisation des entreprises du bois	909	0,00	0,00	182 764,53	0,00	0,00	182 764,53	154 993,11	27 771,42

AUTORISATION DE PROGRAMME *		Chapitre (s)	Stocks AP votées disponibles à l'affectation (exercices antérieurs)	AP votées dans l'année	AP affectées non couvertes par des CP réalisés au 01/01/N (1)	Flux d'AP affectées dans l'année (2)	AP affectées annulées (3)	Stock d'AP affectés restant à financer (4)=(1)+(2)-(3)	CP mandatés au budget de l'année N (5)	AP affectées non couvertes par des CP mandatés au 31/12/N (6)=(4)-(5)
3142AAD19AP	2019 AP Musées et structures ressources	903	0,00	0,00	1 720 893,20	0,00	0,00	1 720 893,20	20 893,20	1 700 000,00
5600AAD19AP	2019 AP NTC - usages numériques BFC	905	0,00	0,00	5 008 717,89	0,00	58 536,02	4 950 181,87	2 336 941,87	2 613 240,00
5237AAD19AP	2019 AP Nouvelles ruralités ENVI BFC	905	3 478,60	-12 327,09	508 374,53	0,00	25 718,49	482 656,04	313 989,49	168 666,55
5314AAD19AP	2019 AP PAYS	905	0,00	0,00	4 562,13	0,00	0,00	4 562,13	0,00	4 562,13
7613AAD19AP	2019 AP Parc naturel régional BFC	907	0,00	-143,00	155 181,10	0,00	36 179,00	119 002,10	14 826,79	104 175,31
9119AAD19AP	2019 AP Partenariats EPCI immobilier foncier	909	0,00	-3 044,95	2 703 366,79	0,00	47 582,95	2 655 783,84	790 345,27	1 865 438,57
5239AAD19AP	2019 AP Petites cités de caractères BFC	905	855,73	-855,73	75 325,09	0,00	0,00	75 325,09	8 700,00	66 625,09
2010P026AP19	2019 AP Plan Prévention Risques Technologiques	907	0,00	0,00	7 044,00	0,00	0,00	7 044,00	0,00	7 044,00
9318AAD19AP	2019 AP Plan de compétitivité	909	0,00	0,00	2 485 226,73	0,00	6 222,00	2 479 004,73	1 206 014,00	1 272 990,73
7546CPBD19AP	2019 AP Politique de l'énergie AA	907	0,00	-49 273,29	1 174 973,67	0,00	49 273,29	1 125 700,38	646 162,88	479 537,50
1999P085AP19	2019 AP Protection de la biodiversité	907	0,00	-26 864,87	805 175,87	0,00	26 865,17	778 310,70	409 432,90	368 877,80
2000P014AP19	2019 AP Qualité de l'air	907	0,00	0,00	2 217,70	0,00	2 217,70	0,00	0,00	0,00
0231PPD19AP	2019 AP REPARATIONS AUTRES BATIMENTS (sauf lycées)	900	233 768,66	26 600,00	2 235 895,27	0,00	0,00	2 235 895,27	179 963,33	2 055 931,94
5139AAD19AP	2019 AP Renouveau urbain BFC	905	0,00	-14 822,09	1 997 943,13	0,00	14 822,09	1 983 121,04	1 039 851,55	943 269,49
7443CPBD19AP	2019 AP Ressource eau et prot milieu aqua CPER 2015-2020	907	3 579,30	-56 308,61	480 646,31	0,00	72 193,81	408 452,50	132 993,94	275 458,56
3140AAD19AP	2019 AP Restauration du patrimoine	903	2 285,03	-4 529,72	1 816 448,02	0,00	35 869,52	1 780 578,50	951 642,50	828 936,00
4101CPBD19AP	2019 AP Santé BFC	904	0,00	0,00	571 472,80	0,00	0,00	571 472,80	406 747,45	164 725,35
8124PPD19AP	2019 AP Schéma directeur accessibilité gares	908	1 248,86	-1 248,86	1 175 133,48	0,00	0,00	1 175 133,48	505 224,43	669 909,05
9514PPD19AP	2019 AP Soutien grands équipements touristiques structurants	909	0,00	0,00	4 293 351,20	0,00	0,00	4 293 351,20	636 602,22	3 656 748,98
5605AAD19AP	2019 AP THD radio AA (R Cube - Réseau radio régional)	905	0,00	0,00	861 334,07	0,00	0,00	861 334,07	802 541,54	58 792,53
9404AAD19AP	2019 AP TPE et Entrepreneuriat	909	18 000,00	-18 000,00	27 863,00	0,00	21 000,00	6 863,00	0,00	6 863,00
2223PPD19AP	2019 AP TRAVAUX RENOVATION ECO ENERGIE	902	30 000,00	0,00	422 028,03	0,00	0,00	422 028,03	6 009,46	416 018,57
8120AAD19AP	2019 AP Transports collectifs et modes doux	908	0,00	0,00	3 028 239,00	0,00	0,00	3 028 239,00	42 567,02	2 985 671,98
8120CPBD19AP	2019 AP Transports collectifs et modes doux CPER 2015-2020	908	0,00	-9 851,44	5 124 703,64	0,00	9 851,44	5 114 852,20	1 389 125,73	3 725 726,47

AUTORISATION DE PROGRAMME *		Chapitre (s)	Stocks AP votées disponibles à l'affectation (exercices antérieurs)	AP votées dans l'année	AP affectées non couvertes par des CP réalisés au 01/01/N (1)	Flux d'AP affectées dans l'année (2)	AP affectées annulées (3)	Stock d'AP affectés restant à financer (4)=(1)+(2)-(3)	CP mandatés au budget de l'année N (5)	AP affectées non couvertes par des CP mandatés au 31/12/N (6)=(4)-(5)
8120PPD19AP	2019 AP Transports collectifs et modes doux DI	908	0,00	0,00	4 616 600,00	0,00	0,00	4 616 600,00	3 350 000,00	1 266 600,00
3141AAD19AP	2019 AP Valorisation du patrimoine	903	0,00	0,00	55 000,00	0,00	0,00	55 000,00	7 128,00	47 872,00
7244AAD19AP	2019 AP animation PRPGD	907	0,00	-27 596,00	298 955,80	0,00	27 596,00	271 359,80	40 543,00	230 816,80
0201AAD19AP	2019 Developpement mode projet	900	0,00	0,00	9 603,52	0,00	0,00	9 603,52	524,82	9 078,70
6200FED20AP	2020 AP 6200FE - FEDER 2014-2020	906	16 902,84	-3 982 000,02	20 520 769,71	0,00	4 414 669,02	16 106 100,69	3 176 435,86	12 929 664,83
1218AAD20AP	2020 AP Action d'info métiers formations	901	0,00	0,00	100 000,00	0,00	0,00	100 000,00	0,00	100 000,00
0230AAD20AP	2020 AP Administration générale	900	0,00	0,00	45 268,74	0,00	0,00	45 268,74	38 538,71	6 730,03
3223AAD20AP	2020 AP Aide à la structuration du mouvement sportif	903	33 081,25	-33 081,25	59 725,10	0,00	1 232,15	58 492,95	44 354,45	14 138,50
2252AAD20AP	2020 AP Aides spécifiques	902	282 313,41	-282 313,41	206 738,93	0,00	0,00	206 738,93	154 341,00	52 397,93
3221AAD20AP	2020 AP Aménagement sportif du territoire	903	1 974 623,48	-1 977 644,48	2 288 751,00	0,00	29 892,55	2 258 858,45	1 411 101,45	847 757,00
5606CPBD20AP	2020 AP Analyse et données territoriales (CPB)	905	0,00	0,00	38 626,36	0,00	0,00	38 626,36	0,00	38 626,36
4102AAD20AP	2020 AP Animation politique santé	904	150 000,00	-150 000,00	0,00	0,00	0,00	0,00	0,00	0,00
5317CPBD20AP	2020 AP Appels à projets territoires 2015-2020	905	128 400,00	-128 400,00	21 600,00	0,00	0,00	21 600,00	4 320,00	17 280,00
2001P17D20AP	2020 AP Art contemporain	903	0,00	0,00	55 000,00	0,00	0,00	55 000,00	0,00	55 000,00
2014P02120AP	2020 AP Autorité de Gestion - FEDER	906	149 492,30	-3 757 872,99	24 550 186,24	0,00	3 624 235,75	20 925 950,49	6 463 764,91	14 462 185,58
8810AAD20AP	2020 AP Aviation civile	908	0,00	-77 000,00	535 648,00	0,00	77 000,00	458 648,00	0,00	458 648,00
8113AAD20AP	2020 AP Billettique	908	0,00	0,00	2 122 271,97	0,00	0,00	2 122 271,97	1 455 589,35	666 682,62
0237AAD20AP	2020 AP Bâtiments administratifs	900	3 060,44	7 163,04	1 672 524,44	0,00	0,00	1 672 524,44	1 608 826,66	63 697,78
3119CPBD20AP	2020 AP Château de Châteauneuf-en-Auxois	903	0,00	0,00	287 064,00	0,00	0,00	287 064,00	121 813,20	165 250,80
3119AAD20AP	2020 AP Châteauneuf-en-Auxois	903	0,00	0,00	10 000,00	0,00	0,00	10 000,00	8 496,00	1 504,00
3128AAD20AP	2020 AP Cinéma	903	2 120,00	-2 120,00	1 005 035,29	0,00	0,00	1 005 035,29	478 235,29	526 800,00
5431PPD20AP	2020 AP Coeurs de villages PP	905	464 372,00	-464 372,00	635 628,00	0,00	0,00	635 628,00	149 674,43	485 953,57
1999P094AP20	2020 AP Communication institutionnelle	900	0,00	0,00	190 547,05	0,00	0,00	190 547,05	6 244,20	184 302,85
7141CPBD20AP	2020 AP Connaissance et éducation à l'environnement DD	907	14 851,27	-14 851,27	91 221,73	0,00	0,00	91 221,73	76 120,85	15 100,88
5321AAD20AP	2020 AP Contrat de territoire BFC	905	11 288 268,68	-11 289 332,86	13 083 363,59	0,00	1 064,18	13 082 299,41	3 409 991,74	9 672 307,67

AUTORISATION DE PROGRAMME *		Chapitre (s)	Stocks AP votées disponibles à l'affectation (exercices antérieurs)	AP votées dans l'année	AP affectées non couvertes par des CP réalisés au 01/01/N (1)	Flux d'AP affectées dans l'année (2)	AP affectées annulées (3)	Stock d'AP affectés restant à financer (4)=(1)+(2)-(3)	CP mandatés au budget de l'année N (5)	AP affectées non couvertes par des CP mandatés au 31/12/N (6)=(4)-(5)
3122AAD20AP	2020 AP Création et formations musicales	903	35 000,00	-35 000,00	0,00	0,00	0,00	0,00	0,00	0,00
9111AAD20AP	2020 AP Développement des PME	909	676 211,54	-676 211,54	6 698 189,53	0,00	3 368,29	6 694 821,24	433 954,87	6 260 866,37
9512AAD20AP	2020 AP Dvlpt touristique territoires, sites et activités	909	18 321,00	-19 059,00	893 700,59	0,00	7 473,74	886 226,85	478 792,22	407 434,63
2010P046AP20	2020 AP Démocratie participative	900	0,00	0,00	40 000,00	0,00	0,00	40 000,00	10 620,00	29 380,00
2004P026AP20	2020 AP Dépenses imprévues	950	26 934 500,00	-26 934 500,00	0,00	0,00	0,00	0,00	0,00	0,00
3130AAD20AP	2020 AP Développement culturel	903	69 426,00	-69 426,05	111 432,00	0,00	0,05	111 431,95	56 361,95	55 070,00
9513AAD20AP	2020 AP Développement de l'itinérance	909	11 343,00	-11 416,59	2 380 507,00	0,00	73,59	2 380 433,41	1 178 267,12	1 202 166,29
9220AAD20AP	2020 AP Développement de la recherche	909	8 310,00	-8 310,00	7 466 690,00	0,00	4 943,57	7 461 746,43	1 046 447,85	6 415 298,58
9511AAD20AP	2020 AP Développement des hébergements touristiques	909	104 896,00	-106 392,08	4 639 770,50	0,00	1 002 792,35	3 636 978,15	1 347 991,31	2 288 986,84
5322AAD20AP	2020 AP Développement local BFC	905	1 512,00	-2 089,22	7 645 603,22	0,00	2 702,10	7 642 901,12	5 149 149,09	2 493 752,03
0201AAD20AP	2020 AP Développement mode projet	900	0,00	0,00	30 000,80	0,00	0,00	30 000,80	13 568,47	16 432,33
9117AAD20AP	2020 AP Economie Sociale et Solidaire	909	16 675,00	-16 675,00	867 810,74	0,00	0,00	867 810,74	650 493,71	217 317,03
1999P023AP20	2020 AP Efficacité énergétique	907	7 965 862,11	-7 949 216,87	8 890 166,74	1 653,60	38 457,20	8 853 363,14	2 506 162,53	6 347 200,61
2320AAD20AP	2020 AP Enseignement supérieur	902	926 930,00	-931 356,69	18 585 182,16	0,00	4 426,69	18 580 755,47	4 307 749,66	14 273 005,81
2253AAD20AP	2020 AP Equipements	902	10 774,90	-10 774,90	7 754 053,21	0,00	33 606,23	7 720 446,98	5 244 943,60	2 475 503,38
1999P068AP20	2020 AP Equipements et logiciels informatiques	900	0,00	0,00	2 561 844,37	0,00	15 646,46	2 546 197,91	1 263 833,71	1 282 364,20
0401AAD20AP	2020 AP Europe et international	900	0,00	-223,00	117 082,00	0,00	11 307,00	105 775,00	59 430,00	46 345,00
5137AAD20AP	2020 AP FIP FAP	905	157 490,00	-157 490,00	139 810,00	0,00	0,00	139 810,00	83 764,96	56 045,04
1301PPED20AP	2020 AP Formations du secteur sanitaire et social	901	280 602,86	-280 602,86	549 763,96	0,00	0,00	549 763,96	283 399,97	266 363,99
9321AAD20AP	2020 AP Gestion forestière exemplaire	909	75 594,55	-75 594,55	283 368,49	0,00	0,00	283 368,49	88 653,04	194 715,45
5442AAD20AP	2020 AP Habitat et Aménagements BFC	905	4 654 012,00	-4 654 012,00	2 160 281,97	0,00	0,00	2 160 281,97	690 391,51	1 469 890,46
5603PPD20AP	2020 AP Infrastructures THD	905	217 424,40	82 575,60	1 996 124,04	0,00	0,00	1 996 124,04	264 583,70	1 731 540,34
9322AAD20AP	2020 AP Innovation et adaptation	909	33 647,06	-33 647,06	104 695,96	0,00	0,00	104 695,96	35 335,96	69 360,00
5319CPBD20AP	2020 AP Interterritorialité CPER 2015-2020	905	437 416,00	-437 416,00	1 328 921,50	0,00	0,00	1 328 921,50	450 473,14	878 448,36
3143AAD20AP	2020 AP Inventaire du patrimoine	903	0,00	0,00	45 294,40	0,00	0,00	45 294,40	6 680,68	38 613,72



AUTORISATION DE PROGRAMME *		Chapitre (s)	Stocks AP votées disponibles à l'affectation (exercices antérieurs)	AP votées dans l'année	AP affectées non couvertes par des CP réalisés au 01/01/N (1)	Flux d'AP affectées dans l'année (2)	AP affectées annulées (3)	Stock d'AP affectés restant à financer (4)=(1)+(2)-(3)	CP mandatés au budget de l'année N (5)	AP affectées non couvertes par des CP mandatés au 31/12/N (6)=(4)-(5)
1213AAD20AP	2020 AP Investissement et équipements des CFA	901	143,00	-143,00	4 194 433,52	0,00	870,92	4 193 562,60	1 488 898,20	2 704 664,40
2236AAD20AP	2020 AP Investissement numérique Lycées	902	0,00	0,00	2 011 614,35	0,00	0,00	2 011 614,35	2 005 301,76	6 312,59
2254AAD20AP	2020 AP Investissements lycées privés	902	0,00	-91,62	2 920 470,43	0,00	91,62	2 920 378,81	1 589 180,39	1 331 198,42
8130AAD20AP	2020 AP Lignes routières scolaires Bourgogne Franche-Comté	908	106 000,00	-106 000,00	0,00	0,00	0,00	0,00	0,00	0,00
3121AAD20AP	2020 AP Livre et lecture publique	903	171 267,50	-171 267,50	1 635,40	0,00	86,98	1 548,42	1 548,42	0,00
9116AAD20AP	2020 AP MRI	909	0,00	0,00	4 032,20	0,00	0,00	4 032,20	3 552,00	480,20
8111AAD20AP	2020 AP Matériel TER	908	7 353 886,00	-7 353 886,00	2 707 329,00	0,00	0,00	2 707 329,00	1 850 559,60	856 769,40
8181CPBD20AP	2020 AP Mobilité CPER 2015-2020	908	3 000,00	-3 000,00	7 000,00	0,00	0,00	7 000,00	2 100,00	4 900,00
9320AAD20AP	2020 AP Modernisation des entreprises du bois	909	254 098,33	-254 098,33	822 267,19	0,00	0,00	822 267,19	422 666,50	399 600,69
3142AAD20AP	2020 AP Musées et structures ressources	903	532 824,00	-532 824,00	759 016,56	0,00	0,00	759 016,56	415 778,98	343 237,58
5600AAD20AP	2020 AP NTC - usages numériques BFC	905	59 159,00	-59 159,00	4 512 507,04	0,00	13 500,00	4 499 007,04	836 327,48	3 662 679,56
5237AAD20AP	2020 AP Nouvelles ruralités ENVI BFC	905	542 810,00	-542 810,00	1 148 225,16	0,00	0,00	1 148 225,16	563 407,23	584 817,93
5314AAD20AP	2020 AP PAYS	905	100 000,00	-100 000,00	0,00	0,00	0,00	0,00	0,00	0,00
2010P026AP20	2020 AP PPRT	907	0,00	0,00	88 209,00	0,00	0,00	88 209,00	26 463,00	61 746,00
7613AAD20AP	2020 AP Parc naturel régional BFC	907	168 109,00	-168 109,00	239 677,00	0,00	0,00	239 677,00	37 617,36	202 059,64
9119AAD20AP	2020 AP Partenariats EPCI immobilier foncier	909	2 355 476,40	-2 355 476,40	9 425 570,41	0,00	0,00	9 425 570,41	4 492 055,09	4 933 515,32
5239AAD20AP	2020 AP Petites cités de caractères BFC	905	196 930,00	-196 930,00	303 070,00	0,00	0,00	303 070,00	57 885,99	245 184,01
9318AAD20AP	2020 AP Plan de compétitivité	909	731 331,15	-731 331,15	2 947 294,93	0,00	1 149,71	2 946 145,22	1 378 778,10	1 567 367,12
7244AAD20AP	2020 AP Plan de déchets et économie circulaire	907	16 544,00	-16 544,00	442 784,00	0,00	0,00	442 784,00	126 270,08	316 513,92
9325PRD20AP	2020 AP Plan de relance Agriculture	909	5 000 000,00	7 120 000,00	0,00	3 951 784,55	2 457,00	3 949 327,55	834 556,84	3 114 770,71
1220PRD20AP	2020 AP Plan de relance Apprentissage - Info. des métiers	901	1 600 000,00	0,00	6 800 000,00	1 599 695,00	0,00	8 399 695,00	1 143 971,27	7 255 723,73
7642PRD20AP	2020 AP Plan de relance Biodiversité	907	5 900 000,00	0,00	0,00	1 839 042,90	0,00	1 839 042,90	514 419,78	1 324 623,12
8120CPPR20AP	2020 AP Plan de relance CPER Trans. coll. et modes doux	908	327 500,00	-3 452 000,00	8 488 466,96	0,00	3 452 000,00	5 036 466,96	617 518,50	4 418 948,46
2258PRD20AP	2020 AP Plan de relance CREPS	902	11 000 000,00	0,00	0,00	11 000 000,00	0,00	11 000 000,00	630 789,72	10 369 210,28
3131PRD20AP	2020 AP Plan de relance Culture	903	2 694 000,00	-1 800 000,00	6 000,00	438 860,00	1 360,56	443 499,44	109 731,04	333 768,40

AUTORISATION DE PROGRAMME *		Chapitre (s)	Stocks AP votées disponibles à l'affectation (exercices antérieurs)	AP votées dans l'année	AP affectées non couvertes par des CP réalisés au 01/01/N (1)	Flux d'AP affectées dans l'année (2)	AP affectées annulées (3)	Stock d'AP affectés restant à financer (4)=(1)+(2)-(3)	CP mandatés au budget de l'année N (5)	AP affectées non couvertes par des CP mandatés au 31/12/N (6)=(4)-(5)
5237PRD20AP	2020 AP Plan de relance ENVI	905	673 800,00	0,00	526 200,00	673 200,00	0,00	1 199 400,00	407 501,93	791 898,07
9118PRD20AP	2020 AP Plan de relance ESS	909	6 000 000,00	1 952 950,00	0,00	3 723 213,00	0,00	3 723 213,00	1 736 274,09	1 986 938,91
7443PRD20AP	2020 AP Plan de relance Eau et milieux aquatiques	907	10 000 000,00	-5 800 000,00	0,00	506 170,49	0,00	506 170,49	2 052,00	504 118,49
9121PRD20AP	2020 AP Plan de relance Economie	909	45 144 118,00	-1 952 950,00	10 355 882,00	34 046 904,00	0,00	44 402 786,00	21 473 585,95	22 929 200,05
7141PRD20AP	2020 AP Plan de relance Education à l'environnement	907	1 500 000,00	-1 000 000,00	0,00	30 332,52	0,00	30 332,52	0,00	30 332,52
5137PRD20AP	2020 AP Plan de relance FIP	905	250 000,00	0,00	0,00	147 310,00	0,00	147 310,00	54 500,00	92 810,00
9326PRD20AP	2020 AP Plan de relance Forêt Bois	909	10 000 000,00	-4 800 000,00	0,00	2 418 802,00	0,00	2 418 802,00	307 160,20	2 111 641,80
5442PRD20AP	2020 AP Plan de relance HABAM	905	5 500 000,00	4 000 000,00	0,00	5 324 849,00	0,00	5 324 849,00	821 734,17	4 503 114,83
2257PRD20AP	2020 AP Plan de relance Investissements Lycées	902	30 026 888,00	-2 626 888,00	9 973 112,00	17 489 201,14	150 403,45	27 311 909,69	10 586 728,20	16 725 181,49
8111PRD20AP	2020 AP Plan de relance Matériel TER	908	0,00	0,00	51 900 000,00	0,00	0,00	51 900 000,00	23 557 000,00	28 343 000,00
9318PRD20AP	2020 AP Plan de relance Plan de compétitivité	909	140 000,00	1 000 000,00	1 360 000,00	24 000,00	0,00	1 384 000,00	553 800,00	830 200,00
7244PRD20AP	2020 AP Plan de relance Plan déchets et économie circulaire	907	10 000 000,00	0,00	0,00	1 303 182,31	0,00	1 303 182,31	23 056,25	1 280 126,06
4101PRD20AP	2020 AP Plan de relance Santé	904	750 000,00	3 500 000,00	250 000,00	1 484 655,00	0,00	1 734 655,00	180 000,00	1 554 655,00
9515PRD20AP	2020 AP Plan de relance Tourisme	909	34 400 000,00	-700 000,00	1 600 000,00	14 872 778,00	0,00	16 472 778,00	9 928 434,87	6 544 343,13
5324PRD20AP	2020 AP Plan de relance Transformation territoriale	905	11 200 000,00	0,00	0,00	5 376 035,00	0,00	5 376 035,00	1 011 533,80	4 364 501,20
7547PRD20AP	2020 AP Plan de relance Transition énergétique	907	29 299 472,08	-3 058 000,00	3 900 527,92	18 950 325,68	43 183,00	22 807 670,60	5 522 696,90	17 284 973,70
8120PRD20AP	2020 AP Plan de relance Transports collectifs et modes doux	908	7 000 000,00	-800 000,00	8 575 000,00	1 017 243,67	214 842,00	9 377 401,67	3 318 561,90	6 058 839,77
1304PRD20AP	2020 AP Plan relance Formations Sanitaires et sociales	901	750 000,00	0,00	0,00	750 000,00	0,00	750 000,00	37 008,57	712 991,43
2255PRD20AP	2020 AP Plan relance Lycees privés	902	2 000 000,00	0,00	0,00	2 000 000,00	0,00	2 000 000,00	391 730,77	1 608 269,23
0233PRD20AP	2020 AP Plan relance Moyens Generaux	900	0,00	200 000,00	4 480 000,00	0,00	0,00	4 480 000,00	176 946,06	4 303 053,94
2256PRD20AP	2020 AP Plan relance Numerique educatif	902	0,00	0,00	2 200 000,00	0,00	0,00	2 200 000,00	2 200 000,00	0,00
3228PRD20AP	2020 AP Plan relance Sports	903	3 000 000,00	0,00	0,00	931 600,00	0,00	931 600,00	431 600,00	500 000,00
5608PRD20AP	2020 AP Plan relance Transformation numerique	905	31 012 800,00	0,00	8 431 040,00	18 679 350,08	1 570,00	27 108 820,08	10 623 354,92	16 485 465,16
7546AAD20AP	2020 AP Politiques de l'énergie	907	1 050 000,00	-1 050 000,00	0,00	0,00	0,00	0,00	0,00	0,00

AUTORISATION DE PROGRAMME *		Chapitre (s)	Stocks AP votées disponibles à l'affectation (exercices antérieurs)	AP votées dans l'année	AP affectées non couvertes par des CP réalisés au 01/01/N (1)	Flux d'AP affectées dans l'année (2)	AP affectées annulées (3)	Stock d'AP affectés restant à financer (4)=(1)+(2)-(3)	CP mandatés au budget de l'année N (5)	AP affectées non couvertes par des CP mandatés au 31/12/N (6)=(4)-(5)
7546CPBD20AP	2020 AP Politiques de l'énergie CPER 2015-2020	907	1 308 388,55	-1 309 250,21	2 935 942,17	0,00	861,66	2 935 080,51	853 490,27	2 081 590,24
5018AAD20AP	2020 AP Prospective	905	0,00	0,00	3 085,00	0,00	0,00	3 085,00	0,00	3 085,00
1999P085AP20	2020 AP Protection de la biodiversité	907	215 334,92	-215 380,38	1 781 614,91	0,00	45,46	1 781 569,45	944 359,54	837 209,91
2000P014AP20	2020 AP Qualité de l'air	907	102,00	-102,00	13 979,60	0,00	0,00	13 979,60	13 979,60	0,00
0231PPD20AP	2020 AP REPARATIONS AUTRES BATIMENTS (sauf lycées)	900	590 000,00	0,00	0,00	0,00	0,00	0,00	0,00	0,00
8200PPD20AP	2020 AP ROUTES DI	908	6 132 391,94	-6 132 391,94	2 205 608,06	0,00	0,00	2 205 608,06	1 257 816,00	947 792,06
7443CPBD20AP	2020 AP Ressource en eau et protection milieux aquatiques	907	1 252,00	-11 150,40	582 825,30	0,00	17 225,21	565 600,09	108 617,59	456 982,50
3140AAD20AP	2020 AP Restauration du patrimoine	903	3 535 061,00	-3 535 061,00	2 690 695,65	0,00	3 301,63	2 687 394,02	1 053 655,13	1 633 738,89
4101CPBD20AP	2020 AP Santé BFC	904	1 218 752,80	-1 218 752,80	181 247,20	0,00	0,00	181 247,20	103 524,00	77 723,20
8124PPD20AP	2020 AP Schéma directeur accessibilité gares	908	2 276 230,96	-2 276 230,96	7 086 518,90	0,00	340,83	7 086 178,07	3 652 881,00	3 433 297,07
9514PPD20AP	2020 AP Soutien grands équipements touristiques structurants	909	285 167,00	-285 167,00	1 124 624,58	0,00	0,00	1 124 624,58	381 241,58	743 383,00
5605AAD20AP	2020 AP THD radio AA (R Cube - Réseau radio régional)	905	0,00	0,00	1 339 097,63	0,00	0,00	1 339 097,63	1 131 746,86	207 350,77
9404AAD20AP	2020 AP TPE et Entrepreneuriat	909	7 340,00	-7 340,00	3 719 750,40	0,00	21 000,00	3 698 750,40	179 249,20	3 519 501,20
8120AAD20AP	2020 AP Transports collectifs et modes doux	908	3 452 674,69	-3 452 674,69	1 385 393,94	0,00	0,00	1 385 393,94	516 056,47	869 337,47
8120CPBD20AP	2020 AP Transports collectifs et modes doux CPER 2015-2020	908	0,00	0,00	26 100 870,00	0,00	6 000,00	26 094 870,00	12 984 966,69	13 109 903,31
8120PPD20AP	2020 AP Transports collectifs et modes doux DI	908	500 000,00	-500 000,00	5 000 000,00	0,00	0,00	5 000 000,00	2 075 000,00	2 925 000,00
5238AAD20AP	2020 AP Urbanisme durable BFC	905	600 000,00	-600 000,00	0,00	0,00	0,00	0,00	0,00	0,00
9221AAD20AP	2020 AP Valorisation de la recherche	909	0,00	0,00	88 000,00	0,00	0,00	88 000,00	79 200,00	8 800,00
3141AAD20AP	2020 AP Valorisation du patrimoine	903	55 500,00	-55 500,00	2 250,00	0,00	0,00	2 250,00	2 250,00	0,00
9112AAD20AP	2020 AP innovation	909	409 464,00	-409 464,00	2 434 936,40	0,00	0,00	2 434 936,40	724 628,00	1 710 308,40
5320AAD20AP	2020 Bourg centre	905	2 218 000,00	-2 218 000,00	4 235 196,94	0,00	0,00	4 235 196,94	1 872 936,68	2 362 260,26
2004P028AP20	2020 Frais juridiques AP	900	0,00	0,00	1 000,00	0,00	0,00	1 000,00	0,00	1 000,00
5139AAD20AP	2020 Renouveau urbain BFC	905	5 471 911,40	-5 471 911,40	1 528 088,60	0,00	0,00	1 528 088,60	863 828,85	664 259,75
2013P010AP20	2020-Réparations Courantes du Propriétaire	902	412 000,00	0,00	0,00	0,00	0,00	0,00	0,00	0,00
9122PPD20AP	2020A AP Emplois d'utilité sociale	909	363 013,71	-360 755,00	674 080,25	0,00	105 942,58	568 137,67	481 755,52	86 382,15

AUTORISATION DE PROGRAMME *		Chapitre (s)	Stocks AP votées disponibles à l'affectation (exercices antérieurs)	AP votées dans l'année	AP affectées non couvertes par des CP réalisés au 01/01/N (1)	Flux d'AP affectées dans l'année (2)	AP affectées annulées (3)	Stock d'AP affectés restant à financer (4)=(1)+(2)-(3)	CP mandatés au budget de l'année N (5)	AP affectées non couvertes par des CP mandatés au 31/12/N (6)=(4)-(5)
6200FED21AP	2021 AP 6200FE - FEDER 2014-2020	906	0,00	27 965 000,00	16 365 000,00	38 726 810,84	28 492 696,71	26 599 114,13	1 242 577,74	25 356 536,39
0230AAD21AP	2021 AP Administration générale	900	0,00	423 689,28	423 689,28	0,00	0,00	423 689,28	360 819,08	62 870,20
3223AAD21AP	2021 AP Aide à la structuration du mouvement sportif	903	0,00	125 250,00	0,00	125 250,00	5 000,00	120 250,00	10 466,00	109 784,00
2252AAD21AP	2021 AP Aides spécifiques	902	0,00	586 000,00	0,00	415 571,45	0,00	415 571,45	127 262,45	288 309,00
3221AAD21AP	2021 AP Aménagement sportif du territoire	903	0,00	5 907 750,00	0,00	5 904 523,00	22 459,72	5 882 063,28	2 027 360,21	3 854 703,07
5606AAD21AP	2021 AP Analyse et données territoriales	905	0,00	40 000,00	0,00	40 000,00	0,00	40 000,00	37 008,00	2 992,00
5606CPBD21AP	2021 AP Analyse et données territoriales (CPB)	905	0,00	73 840,00	0,00	0,00	0,00	0,00	0,00	0,00
4102AAD21AP	2021 AP Animation politique santé	904	0,00	100 000,00	0,00	65 085,00	0,00	65 085,00	4 167,40	60 917,60
2001P017AP21	2021 AP Art contemporain	903	0,00	155 000,00	0,00	155 000,00	0,00	155 000,00	100 000,00	55 000,00
2014P021AP21	2021 AP Autorité de Gestion - FEDER	906	0,00	18 850 000,00	11 200 000,00	16 370 486,13	18 871 670,43	8 698 815,70	1 382 513,87	7 316 301,83
8810AAD21AP	2021 AP Aviation civile	908	0,00	2 618 170,76	0,00	2 618 170,76	0,00	2 618 170,76	420 000,00	2 198 170,76
8113AAD21AP	2021 AP Billetterie	908	0,00	810 000,00	0,00	810 000,00	0,00	810 000,00	456 414,81	353 585,19
5320AAD21AP	2021 AP Bourg centre	905	0,00	4 495 000,00	0,00	3 044 672,40	0,00	3 044 672,40	446 832,25	2 597 840,15
0237AAD21AP	2021 AP Bâtiments administratifs	900	0,00	1 586 185,84	1 538 060,44	60 000,00	0,00	1 598 060,44	854 614,03	743 446,41
3119AAD21AP	2021 AP Châteauneuf-en-Auxois	903	0,00	30 000,00	30 000,00	0,00	0,00	30 000,00	0,00	30 000,00
3128AAD21AP	2021 AP Cinéma	903	0,00	1 700 000,00	0,00	1 699 618,00	0,50	1 699 617,50	642 375,50	1 057 242,00
1999P094AP21	2021 AP Communication institutionnelle	900	0,00	125 000,00	125 000,00	0,00	0,00	125 000,00	14 046,18	110 953,82
7141CPBD21AP	2021 AP Connaissance et éducation à l'environnement	907	0,00	110 000,00	0,00	81 320,80	0,00	81 320,80	264,16	81 056,64
5321AAD21AP	2021 AP Contrat de territoire BFC	905	0,00	20 650 000,00	0,00	18 811 136,14	0,00	18 811 136,14	1 588 607,63	17 222 528,51
5340AAD21AP	2021 AP Coopération interrégionale	905	0,00	40 000,00	0,00	0,00	0,00	0,00	0,00	0,00
3122AAD21AP	2021 AP Création et formation musicales	903	0,00	85 000,00	0,00	0,00	0,00	0,00	0,00	0,00
9512AAD21AP	2021 AP Dvlpt touristique territoires, sites et activités	909	0,00	1 100 000,00	0,00	941 499,00	0,00	941 499,00	62 832,73	878 666,27
2010P046AP21	2021 AP Démocratie participative	900	0,00	540 000,00	40 000,00	500 000,00	0,00	540 000,00	168 244,09	371 755,91
2004P026AP21	2021 AP Dépenses imprévues	950	0,00	11 300 000,00	0,00	0,00	0,00	0,00	0,00	0,00
3130AAD21AP	2021 AP Développement culturel	903	0,00	890 000,00	0,00	767 850,00	0,00	767 850,00	232 586,00	535 264,00
9513AAD21AP	2021 AP Développement de l'itinérance	909	0,00	4 550 000,00	0,00	4 228 154,00	0,00	4 228 154,00	1 196 920,02	3 031 233,98

AUTORISATION DE PROGRAMME *		Chapitre (s)	Stocks AP votées disponibles à l'affectation (exercices antérieurs)	AP votées dans l'année	AP affectées non couvertes par des CP réalisés au 01/01/N (1)	Flux d'AP affectées dans l'année (2)	AP affectées annulées (3)	Stock d'AP affectés restant à financer (4)=(1)+(2)-(3)	CP mandatés au budget de l'année N (5)	AP affectées non couvertes par des CP mandatés au 31/12/N (6)=(4)-(5)
9220AAD21AP	2021 AP Développement de la recherche	909	0,00	7 130 000,00	0,00	7 085 942,00	0,00	7 085 942,00	250 000,00	6 835 942,00
9111AAD21AP	2021 AP Développement des PME	909	0,00	17 390 000,00	0,00	15 763 967,85	0,00	15 763 967,85	6 439 553,72	9 324 414,13
9511AAD21AP	2021 AP Développement des hébergements touristiques	909	0,00	4 550 000,00	0,00	3 059 314,00	0,00	3 059 314,00	508 496,58	2 550 817,42
0201AAD21AP	2021 AP Développement mode projet	900	0,00	10 000,00	0,00	10 000,00	0,00	10 000,00	7 548,70	2 451,30
9117AAD21AP	2021 AP Economie sociale et solidaire	909	0,00	1 750 000,00	0,00	1 629 358,00	0,00	1 629 358,00	760 012,17	869 345,83
1999P023AP21	2021 AP Efficacité énergétique	907	0,00	16 050 000,00	117 650,00	12 675 067,09	0,00	12 792 717,09	1 417 362,65	11 375 354,44
9122PPD21AP	2021 AP Emplois d'utilité sociale	909	0,00	787 500,00	0,00	784 535,00	21 061,54	763 473,46	209 084,40	554 389,06
2320AAD21AP	2021 AP Enseignement supérieur	902	0,00	21 714 375,00	0,00	21 683 835,00	0,00	21 683 835,00	4 503 469,60	17 180 365,40
2253AAD21AP	2021 AP Equipement	902	0,00	13 778 500,00	0,00	13 778 500,00	2 642,70	13 775 857,30	7 259 126,86	6 516 730,44
1999P068AP21	2021 AP Equipements et logiciels informatiques	900	0,00	5 270 000,00	4 971 125,00	298 875,00	0,00	5 270 000,00	2 341 279,98	2 928 720,02
0401AAD21AP	2021 AP Europe et international	900	0,00	225 000,00	0,00	224 121,00	0,00	224 121,00	164 369,00	59 752,00
5137AAD21AP	2021 AP FIP FAP	905	0,00	120 000,00	0,00	89 740,00	0,00	89 740,00	9 140,44	80 599,56
1301PPD21AP	2021 AP Formations du secteur sanitaire et social	901	0,00	650 000,00	0,00	649 990,17	0,00	649 990,17	8 991,59	640 998,58
9321AAD21AP	2021 AP Gestion forestière exemplaire	909	0,00	370 000,00	0,00	368 380,00	1 364,71	367 015,29	17 778,07	349 237,22
5442AAD21AP	2021 AP Habitat et aménagement BFC	905	0,00	7 000 000,00	0,00	6 697 784,61	0,00	6 697 784,61	733 654,18	5 964 130,43
5603PPD21AP	2021 AP Infrastructures THD	905	0,00	9 776 450,00	0,00	9 776 450,00	0,00	9 776 450,00	0,00	9 776 450,00
1125AAD21AP	2021 AP Ingénierie de projets de formation	901	0,00	4 249 220,00	0,00	610 000,00	0,00	610 000,00	305 000,00	305 000,00
9112AAD21AP	2021 AP Innovation	909	0,00	8 000 000,00	0,00	6 608 635,00	0,00	6 608 635,00	6 121 390,50	487 244,50
5319CPBD21AP	2021 AP Inter-territorialité CPER 2015-2020	905	0,00	400 000,00	0,00	123 900,00	0,00	123 900,00	0,00	123 900,00
3143AAD21AP	2021 AP Inventaire du patrimoine	903	0,00	50 000,00	0,00	30 000,00	0,00	30 000,00	4 758,60	25 241,40
1213AAD21AP	2021 AP Investissement et équipement des CFA	901	0,00	20 650 000,00	0,00	20 649 448,00	2 574,23	20 646 873,77	6 911 409,19	13 735 464,58
2236AAD21AP	2021 AP Investissement numérique lycées	902	0,00	8 480 000,00	3 800 000,00	5 160 000,00	500 000,00	8 460 000,00	3 094 954,58	5 365 045,42
2254AAD21AP	2021 AP Investissements lycées privés	902	0,00	3 100 000,00	0,00	3 100 000,00	0,00	3 100 000,00	982 359,66	2 117 640,34
3121AAD21AP	2021 AP Livre et lecture publique	903	0,00	100 000,00	0,00	40 010,00	0,00	40 010,00	22 600,00	17 410,00
9116AAD21AP	2021 AP MRI	909	0,00	100 000,00	100 000,00	0,00	0,00	100 000,00	60 996,71	39 003,29
8111AAD21AP	2021 AP Matériel TER	908	0,00	110 900 000,00	0,00	102 615 855,90	2 497 309,95	100 118 545,95	48 519 233,35	51 599 312,60

AUTORISATION DE PROGRAMME *		Chapitre (s)	Stocks AP votées disponibles à l'affectation (exercices antérieurs)	AP votées dans l'année	AP affectées non couvertes par des CP réalisés au 01/01/N (1)	Flux d'AP affectées dans l'année (2)	AP affectées annulées (3)	Stock d'AP affectés restant à financer (4)=(1)+(2)-(3)	CP mandatés au budget de l'année N (5)	AP affectées non couvertes par des CP mandatés au 31/12/N (6)=(4)-(5)
8181CPBD21AP	2021 AP Mobilité CPER 2015-2020	908	0,00	10 000,00	0,00	3 000,00	0,00	3 000,00	0,00	3 000,00
9320AAD21AP	2021 AP Modernisation des entreprises du bois	909	0,00	1 150 000,00	0,00	1 138 007,56	0,00	1 138 007,56	70 887,54	1 067 120,02
3142AAD21AP	2021 AP Musées et structures ressources	903	0,00	5 004 000,00	0,00	4 770 800,00	0,00	4 770 800,00	718 879,00	4 051 921,00
5600AAD21AP	2021 AP NTC - usages numériques BFC	905	0,00	5 363 550,00	0,00	5 352 623,00	0,00	5 352 623,00	1 567 144,40	3 785 478,60
5237AAD21AP	2021 AP Nouvelles ruralités ENVI BFC	905	0,00	2 400 000,00	145 730,00	2 248 870,00	4 500,00	2 390 100,00	814 924,95	1 575 175,05
6400PRD21AP	2021 AP PLAN DE RELANCE REACT EU	906	0,00	46 273 539,42	0,00	57 491 329,15	11 734 903,04	45 756 426,11	9 159 428,28	36 596 997,83
7613AAD21AP	2021 AP Parc naturel régional BFC	907	0,00	270 000,00	0,00	224 102,00	0,00	224 102,00	39 701,00	184 401,00
9119AAD21AP	2021 AP Partenariats EPCI Immobilier foncier	909	0,00	12 465 000,00	50 000,00	10 735 035,45	0,00	10 785 035,45	3 859 536,84	6 925 498,61
5239AAD21AP	2021 AP Petites cités de caractère BFC	905	0,00	300 000,00	0,00	15 000,00	0,00	15 000,00	0,00	15 000,00
2010P026AP21	2021 AP Plan Prévention Risques Technologiques	907	0,00	85 000,00	0,00	42 750,00	0,00	42 750,00	0,00	42 750,00
9318AAD21AP	2021 AP Plan de compétitivité	909	0,00	10 761 000,00	0,00	8 376 712,64	663 600,00	7 713 112,64	3 382 692,97	4 330 419,67
5237PRD21AP	2021 AP Plan de relance ENVI	905	0,00	1 200 000,00	0,00	1 010 200,00	0,00	1 010 200,00	215 741,00	794 459,00
5324PRD21AP	2021 AP Plan de relance Transformation territoriale	905	0,00	5 810 000,00	0,00	0,00	0,00	0,00	0,00	0,00
7244AAD21AP	2021 AP Plan déchets et économie circulaire	907	0,00	200 000,00	0,00	199 590,00	0,00	199 590,00	0,00	199 590,00
2253PRD21AP	2021 AP Plan relance lycées publics	902	0,00	2 500 000,00	0,00	2 500 000,00	0,00	2 500 000,00	0,00	2 500 000,00
7546CPBD21AP	2021 AP Politiques de l'énergie CPER 2015-2020	907	0,00	4 500 000,00	0,00	3 127 600,72	0,00	3 127 600,72	320 640,12	2 806 960,60
5018AAD21AP	2021 AP Prospective	905	0,00	5 000,00	0,00	5 000,00	0,00	5 000,00	4 875,00	125,00
1999P085AP21	2021 AP Protection de la biodiversité	907	0,00	2 630 000,00	0,00	2 450 794,65	0,00	2 450 794,65	638 405,61	1 812 389,04
2000P014AP21	2021 AP Qualité de l'air	907	0,00	70 000,00	0,00	70 000,00	0,00	70 000,00	14 000,00	56 000,00
0231PPD21AP	2021 AP REPARATION AUTRES BATIMENTS	900	0,00	206 683,00	0,00	33 283,00	0,00	33 283,00	0,00	33 283,00
5139AAD21AP	2021 AP Renouvellement urbain BFC	905	0,00	6 000 000,00	0,00	5 984 393,00	0,00	5 984 393,00	1 071 652,91	4 912 740,09
7443CPBD21AP	2021 AP Ressources en eau et protection milieux aquatiques	907	0,00	902 000,00	0,00	848 383,24	103,68	848 279,56	145 323,76	702 955,80
3140AAD21AP	2021 AP Restauration du patrimoine	903	0,00	9 734 968,00	200 000,00	9 578 226,00	50 000,00	9 728 226,00	1 038 937,95	8 689 288,05
8200PPD21AP	2021 AP Routes	908	0,00	7 070 000,00	0,00	6 756 377,91	0,00	6 756 377,91	2 197,50	6 754 180,41
4101CPBD21AP	2021 AP Santé BFC	904	0,00	1 000 000,00	0,00	715 000,00	0,00	715 000,00	60 000,00	655 000,00

AUTORISATION DE PROGRAMME *		Chapitre (s)	Stocks AP votées disponibles à l'affectation (exercices antérieurs)	AP votées dans l'année	AP affectées non couvertes par des CP réalisés au 01/01/N (1)	Flux d'AP affectées dans l'année (2)	AP affectées annulées (3)	Stock d'AP affectés restant à financer (4)=(1)+(2)-(3)	CP mandatés au budget de l'année N (5)	AP affectées non couvertes par des CP mandatés au 31/12/N (6)=(4)-(5)
8124PPD21AP	2021 AP Schéma directeur accessibilité	908	0,00	1 423 500,00	0,00	1 239 833,65	153 791,25	1 086 042,40	246 332,06	839 710,34
9514PPD21AP	2021 AP Soutien grands équipements touristiques structurants	909	0,00	1 000 000,00	0,00	956 236,00	0,00	956 236,00	0,00	956 236,00
5605AAD21AP	2021 AP THD radio AA (R Cube - Réseau radio régional)	905	0,00	1 060 000,00	600 000,00	460 000,00	0,00	1 060 000,00	548 871,63	511 128,37
9404AAD21AP	2021 AP TPE et Entrepreneariat	909	0,00	3 400 000,00	0,00	3 398 691,00	0,00	3 398 691,00	3 337 191,00	61 500,00
8120PPD21AP	2021 AP Transports collectifs et modes doux	908	0,00	5 450 000,00	0,00	5 250 000,00	0,00	5 250 000,00	1 050 000,00	4 200 000,00
8120CPBD21AP	2021 AP Transports collectifs et modes doux CPER 2015-2020	908	0,00	9 453 000,00	0,00	9 638 791,50	800 000,00	8 838 791,50	287 680,00	8 551 111,50
5238AAD21AP	2021 AP Urbanisme durable BFC	905	0,00	200 000,00	0,00	198 078,00	0,00	198 078,00	0,00	198 078,00
9221AAD21AP	2021 AP Valorisation de la recherche	909	0,00	2 110 000,00	0,00	2 110 000,00	0,00	2 110 000,00	2 022 000,00	88 000,00
3141AAD21AP	2021 AP Valorisation du patrimoine	903	0,00	40 000,00	0,00	40 000,00	0,00	40 000,00	0,00	40 000,00
8800AAD21AP	2021 AP Voies navigables et plateformes multimodales	908	0,00	33 300,00	0,00	33 300,00	0,00	33 300,00	0,00	33 300,00
2004P028AP21	2021 Frais juridiques AP	900	0,00	1 000,00	1 000,00	0,00	0,00	1 000,00	0,00	1 000,00
2013P010AP21	2021 Réparations courantes du propriétaire	902	0,00	4 250 000,00	4 227 685,93	0,00	0,00	4 227 685,93	4 227 685,93	0,00
2219PPD17AP	2219PP Agenda d'accessibilité	902	0,00	0,00	8 825 984,64	0,00	0,00	8 825 984,64	87 312,86	8 738 671,78
2219PPD16AP	2219PP Agenda d'accessibilité programmée	902	0,00	-1 400,00	14 706 762,98	0,00	0,00	14 706 762,98	2 441 449,25	12 265 313,73
2219PPD15AP	2219PP Agenda d'accessibilité programmée AP	902	0,00	0,00	1 212 198,07	0,00	0,00	1 212 198,07	216 975,53	995 222,54
6300PRD21AP	6300PR - AP Plan de relance 2020 Fonds européens BO	906	0,00	50 290 000,00	0,00	71 645 042,42	21 355 042,42	50 290 000,00	10 800 536,51	39 489 463,49
8124PPD17AP	8124PP Schéma directeur accessibilité gares	908	9 209,48	-14 367,45	876 773,83	0,00	5 254,20	871 519,63	36 653,77	834 865,86
8200PPD17AP	8200PP - Routes	908	0,00	0,00	62 079,39	0,00	0,00	62 079,39	62 079,39	0,00
9107AAD14AP	AP 2014 Ingénierie AA	909	0,00	0,00	1 288 184,46	0,00	0,00	1 288 184,46	636 707,86	651 476,60
2321PRD20AP	AP 2020 Plan relance Enseignement Supérieur	902	22 770 000,00	0,00	0,00	22 960 069,00	200 000,00	22 760 069,00	3 359 306,96	19 400 762,04
3144PRD20AP	Plan de relance 2020 Patrimoine	903	9 700 000,00	-1 290 813,00	350 000,00	2 395 308,00	0,00	2 745 308,00	794 465,28	1 950 842,72
1999P030E02	St AP Autres Maîtrises d'ouvrages	902	0,00	0,00	99 730,61	0,00	99 730,61	0,00	0,00	0,00
2011P030E01	St AP ERAL	902	3 275 622,57	-118 778,86	14 494 034,47	3 282 714,32	287 198,01	17 489 550,78	2 729 632,43	14 759 918,35
1999P034E02	St AP Grosses Réparations et Aménagements	902	0,00	0,00	49 720,00	0,00	49 720,00	0,00	0,00	0,00

AUTORISATION DE PROGRAMME *		Chapitre (s)	Stocks AP votées disponibles à l'affectation (exercices antérieurs)	AP votées dans l'année	AP affectées non couvertes par des CP réalisés au 01/01/N (1)	Flux d'AP affectées dans l'année (2)	AP affectées annulées (3)	Stock d'AP affectés restant à financer (4)=(1)+(2)-(3)	CP mandatés au budget de l'année N (5)	AP affectées non couvertes par des CP mandatés au 31/12/N (6)=(4)-(5)
2014P014E01	St AP Instituts de Formation sanitaires et sociaux	901	750 000,00	2 750 000,00	24 783 768,64	3 500 000,00	0,00	28 283 768,64	4 195 587,51	24 088 181,13
2010P016E03	St AP Investissements CFA	901	233 423,64	-93 066,81	2 405 086,96	150 000,00	93 066,81	2 462 020,15	122 166,89	2 339 853,26
2013P014E01	St AP PPI	902	19 444 869,97	30 774 210,74	149 333 668,52	48 260 818,71	825 789,26	196 768 697,97	27 788 881,82	168 979 816,15
2008P010E01	St AP PPIMS	902	141 570,30	-261 343,86	1 172 943,98	0,00	1 139 999,85	32 944,13	32 944,13	0,00
1999P027E02	St AP Programme Annuel	902	0,00	-297,97	1 710,56	0,00	1 710,56	0,00	0,00	0,00
2016P014E01	St AP Rémunération des mandataires IFSS	901	434 251,60	-300 000,00	131 181,36	0,00	0,00	131 181,36	26 092,56	105 088,80
2016P013E01	St AP Rémunération mandataires CFA	901	71 516,89	0,00	1 292,13	0,00	0,00	1 292,13	0,00	1 292,13
2016P012E01	St AP Rémunération mandataires lycées	902	0,00	4 000 000,00	5 172 384,46	2 145 496,55	0,00	7 317 881,01	573 928,69	6 743 952,32
2258PPD21AP	Voies Données Images	902	0,00	1 500 000,00	0,00	1 350 390,77	1 220,00	1 349 170,77	760 782,88	588 387,89
<b>TOTAL</b>			<b>458 436 446,55</b>	<b>518 671 110,38</b>	<b>1 282 565 591,99</b>	<b>836 788 014,57</b>	<b>124 317 219,60</b>	<b>1 995 036 386,96</b>	<b>603 273 729,04</b>	<b>1 391 762 657,92</b>

\* Le détail par programme n'est à renseigner qu'à compter des AP votées en 2005.

(1) il s'agit des AP affectées antérieurement à l'exercice N et non encore entièrement couvertes par les CP des années antérieures.

(2) il s'agit des AP votées avant ou pendant l'exercice N et affectées pendant celui-ci.

(6) il s'agit des AP non encore intégralement couvertes à la fin de l'exercice N.

	N-3	N-2	N-1	N
<b>Ratio de couverture des AP affectées (6)/(5)</b>	2,75	2,79	2,39	2,31



<b>IV – ANNEXES</b>	<b>IV</b>
<b>ENGAGEMENTS HORS BILAN – AUTORISATIONS D'ENGAGEMENT</b>	<b>C8</b>

**SITUATION DES AUTORISATIONS D'ENGAGEMENT ET CREDITS DE PAIEMENT**

	AUTORISATION D'ENGAGEMENT *	Chapitre	Stocks AE votées disponibles à l'affectation (exercices antérieurs)	AE votées dans l'année	AE affectées non couvertes par des CP réalisés au 01/01/N (1)	Flux d'AE affectées dans l'année (2)	AE affectées annulées (3)	Stock d'AE affectés restant à financer (4)=(1)+(2)-(3)	CP mandatés au budget de l'année N (5)	AE affectées non couvertes par des CP mandatés au 31/12/N (6)=(4)-(5)
Numéro	Libellé									
9303CPD02DF	2002 EPF Valorisation de la forêt et du bois CPER DF	939	0,00	-2 860,00	2 860,00	0,00	2 860,00	0,00	0,00	0,00
9301AAD07AE	2007 AE - Développement du tissu rural	939	0,00	-977,52	977,52	0,00	977,52	0,00	0,00	0,00
9102AAD07AE	2007 AE Je crée, je transmets	939	0,00	0,00	11 754,00	0,00	0,00	11 754,00	0,00	11 754,00
1999P102E10	2008 AE Autres Interventions	932	0,00	0,00	61 461,19	0,00	59 257,56	2 203,63	2 203,63	0,00
1201AAD08AE	2008 AE Conventions CRB-CFA DF	931	0,00	0,00	21 340,00	0,00	0,00	21 340,00	0,00	21 340,00
9301AAD08AE	2008 AE Développement du tissu rural DF	939	0,00	-160,00	160,00	0,00	160,00	0,00	0,00	0,00
9102AAD08AE	2008 AE Je crée, je transmets DF	939	0,00	0,00	29 400,00	0,00	0,00	29 400,00	0,00	29 400,00
9403AAD08AE	2008 AE Je me développe dans l'artisanat DF	939	0,00	0,00	525 000,00	0,00	0,00	525 000,00	0,00	525 000,00
7642AAD08AE	2008 AE Nature et paysages DF	937	0,00	0,00	1 815,79	0,00	0,00	1 815,79	0,00	1 815,79
1999P102E11	2009 AE Autres Interventions	932	0,00	0,00	80 467,48	0,00	80 467,48	0,00	0,00	0,00
2006P008E06	2009 AE Bâtiments universitaires	932	0,00	0,00	84 670,78	0,00	0,00	84 670,78	0,00	84 670,78
7101AAD09AE	2009 AE Dvpt des dynamiques environnementales DF	937	0,00	-14 490,00	30 052,40	0,00	14 490,00	15 562,40	0,00	15 562,40
9301AAD09AE	2009 AE Développement du tissu rural DF	939	0,00	-17 235,00	17 235,00	0,00	17 235,00	0,00	0,00	0,00
9102CPRD09AE	2009 AE Je crée, je transmets DF	939	0,00	-31 931,00	31 931,00	0,00	31 931,00	0,00	0,00	0,00
1140AAD09AE	2009 AE Passeports VAE DF	931	11 138,02	-11 138,02	0,00	0,00	0,00	0,00	0,00	0,00
1999P102E12	2010 AE Autres Interventions	932	0,00	0,00	89 289,41	0,00	89 289,41	0,00	0,00	0,00
1201AAD10AE	2010 AE Conventions CRB-CFA DF	931	49 425,63	-49 425,63	0,00	0,00	0,00	0,00	0,00	0,00
7101CPRD10AE	2010 AE Dvpt des dynamiques environnementales DF	937	0,00	-9 288,63	9 288,63	0,00	9 288,63	0,00	0,00	0,00
9301AAD10AE	2010 AE Développement du tissu rural DF	939	0,00	-398,68	398,68	0,00	398,68	0,00	0,00	0,00
2007P010E10	2010 AE Maison des Energies	937	0,00	0,00	15 451,04	0,00	15 451,04	0,00	0,00	0,00
7642AAD10AE	2010 AE Nature et paysages DF	937	0,00	0,00	8 500,00	0,00	0,00	8 500,00	0,00	8 500,00

AUTORISATION D'ENGAGEMENT *		Chapitre	Stocks AE votées disponibles à l'affectation (exercices antérieurs)	AE votées dans l'année	AE affectées non couvertes par des CP réalisés au 01/01/N (1)	Flux d'AE affectées dans l'année (2)	AE affectées annulées (3)	Stock d'AE affectés restant à financer (4)=(1)+(2)-(3)	CP mandatés au budget de l'année N (5)	AE affectées non couvertes par des CP mandatés au 31/12/N (6)=(4)-(5)
1140AAD10AE	2010 AE Passeports VAE DF	931	15 896,52	-15 896,52	0,00	0,00	0,00	0,00	0,00	0,00
9304AAD11AE	2011 AE Circuits alimentaires régionaux DF	939	0,00	-12 146,77	12 146,77	0,00	12 146,77	0,00	0,00	0,00
9307CPRD11AE	2011 AE Conseils et certification agriculture biologique	939	0,00	-1 050,00	1 050,00	0,00	1 050,00	0,00	0,00	0,00
1154CPRD11AE	2011 AE Fonctionnement des structures MDEF et C2R DF	931	0,00	-5 000,00	5 000,00	0,00	5 000,00	0,00	0,00	0,00
9102AAD11AE	2011 AE Je crée, je transmets DF	939	0,00	-126 580,60	126 580,60	0,00	126 580,60	0,00	0,00	0,00
9103AAD11AE	2011 AE Je me développe DF	939	31 500,00	-31 500,00	0,00	0,00	0,00	0,00	0,00	0,00
7642AAD11AE	2011 AE Nature et paysages DF	937	0,00	0,00	26 760,00	0,00	0,00	26 760,00	0,00	26 760,00
1140AAD11AE	2011 AE Passeports VAE DF	931	0,00	-1 381,17	1 381,17	0,00	1 381,17	0,00	0,00	0,00
9309AAD11AE	2011 AE Promotions des produits régionaux DF	939	0,00	-7 235,90	7 236,71	0,00	7 235,90	0,81	0,00	0,81
9201PPD11AE	2011 AE Recherche et compétitivité DF	939	0,00	0,00	715,20	0,00	715,20	0,00	0,00	0,00
7443CPRD11AE	2011 AE Ressource en eau et protection des milieux aqua DF	937	0,00	0,00	20 613,65	0,00	0,00	20 613,65	0,00	20 613,65
9308CPRD12AE	2012 AE Accompagnement installation DF	939	0,00	-374,72	374,72	0,00	374,72	0,00	0,00	0,00
9304AAD12AE	2012 AE Circuits alimentaires régionaux DF	939	0,00	-21 722,16	21 722,16	0,00	21 722,16	0,00	0,00	0,00
7141AAD12AE	2012 AE Connaissance et éducation à l'environnement DF	937	0,00	0,00	495,00	0,00	0,00	495,00	0,00	495,00
9306CPRD12AE	2012 AE Conseils changements de pratiques en agriculture DF	939	0,00	-203,20	203,20	0,00	203,20	0,00	0,00	0,00
9307CPRD12AE	2012 AE Conseils et certification agriculture biologique	939	0,00	-11 500,00	11 500,00	0,00	11 500,00	0,00	0,00	0,00
1155AAD12AE	2012 AE Diagnostics analyses études liés aux mutats <sup>o</sup> éco DF	931	0,00	-10 873,76	10 873,76	0,00	10 873,76	0,00	0,00	0,00
8802AAD12AE	2012 AE Gestion des canaux de Bourgogne DF	938	0,00	0,00	77,48	0,00	0,00	77,48	0,00	77,48
9106AAD12AE	2012 AE J'innove DF	939	0,00	0,00	120 000,00	0,00	120 000,00	0,00	0,00	0,00
9102AAD12AE	2012 AE Je crée, je transmets DF	939	0,00	-116 195,19	116 195,19	0,00	116 195,19	0,00	0,00	0,00
8181AAD12AE	2012 AE Mobilité DF	938	0,00	-10 825,32	10 825,32	0,00	10 825,32	0,00	0,00	0,00
1140AAD12AE	2012 AE Passeports VAE DF	931	0,00	-6 234,98	6 234,98	0,00	6 234,98	0,00	0,00	0,00
9309AAD12AE	2012 AE Promotions des produits régionaux DF	939	0,00	-21 525,89	21 525,89	0,00	21 525,89	0,00	0,00	0,00

AUTORISATION D'ENGAGEMENT *		Chapitre	Stocks AE votées disponibles à l'affectation (exercices antérieurs)	AE votées dans l'année	AE affectées non couvertes par des CP réalisés au 01/01/N (1)	Flux d'AE affectées dans l'année (2)	AE affectées annulées (3)	Stock d'AE affectés restant à financer (4)=(1)+(2)-(3)	CP mandatés au budget de l'année N (5)	AE affectées non couvertes par des CP mandatés au 31/12/N (6)=(4)-(5)
9201AAD12AE	2012 AE Recherche et compétitivité DF	939	0,00	0,00	10 130,00	0,00	10 130,00	0,00	0,00	0,00
7443CPRD12AE	2012 AE Ressource en eau et protection des milieux aqua DF	937	0,00	0,00	81 215,72	0,00	0,00	81 215,72	0,00	81 215,72
4101AAD12AE	2012 AE Soutien au réseau sanitaire bgnon et télémédecine DF	934	0,00	0,00	270,00	0,00	0,00	270,00	0,00	270,00
2010P021E04	2012 AE Tremplin Solidarités	939	0,00	0,00	290,62	0,00	0,00	290,62	0,00	290,62
9303CPRD12AE	2012 AE Valorisation de la forêt et du bois DF	939	0,00	0,00	0,16	0,00	0,00	0,16	0,00	0,16
7141AAD13AE	2013 AE Connaissance et éducation à l'environnement DF	937	0,00	0,00	6 040,00	0,00	0,00	6 040,00	0,00	6 040,00
9306CPRD13AE	2013 AE Conseils changements de pratiques en agriculture	939	0,00	-2 374,39	2 374,39	0,00	2 374,39	0,00	0,00	0,00
1999P176E31	2013 AE Contrats de filières agricoles	939	0,00	0,00	1 499,65	0,00	0,00	1 499,65	0,00	1 499,65
0435SGD13AE	2013 AE FSE axe 1 DF	930	0,00	0,00	176 029,54	0,00	0,00	176 029,54	0,00	176 029,54
3118AAD13AE	2013 AE Inventaire du patrimoine DF	933	2 452,08	-2 452,08	0,00	0,00	0,00	0,00	0,00	0,00
9102AAD13AE	2013 AE Je crée, je transmets DF	939	0,00	-230 263,87	230 263,87	0,00	230 263,87	0,00	0,00	0,00
9403AAD13AE	2013 AE Je me développe dans l'artisanat DF	939	0,00	0,00	33 826,37	0,00	0,00	33 826,37	0,00	33 826,37
8181AAD13AE	2013 AE Mobilité	938	0,00	-19 872,80	19 872,80	0,00	19 872,80	0,00	0,00	0,00
1140AAD13AE	2013 AE Passeports VAE DF	931	0,00	-8 044,23	8 044,23	0,00	8 044,23	0,00	0,00	0,00
7546AAD13AE	2013 AE Politiques de l'énergie DF	937	19,60	-19,60	0,00	0,00	0,00	0,00	0,00	0,00
9309AAD13AE	2013 AE Promotions des produits régionaux	939	0,00	-1 577,45	1 577,45	0,00	1 577,45	0,00	0,00	0,00
9201AAD13AE	2013 AE Recherche et compétitivité DF	939	0,00	0,00	394,64	0,00	394,64	0,00	0,00	0,00
2222AAD13AE	2013 AE Sinistres	932	0,00	0,00	6 260,71	0,00	0,00	6 260,71	0,00	6 260,71
2010P021E05	2013 AE Tremplin Solidarités	939	0,00	0,00	29,40	0,00	0,00	29,40	0,00	29,40
1151CPRD14AE	2014 AE Accompagnement et formation des entreprises DF	931	0,00	-3 151,00	3 151,00	0,00	3 151,00	0,00	0,00	0,00
2229AAD14AE	2014 AE Acquisitions de matériels	932	0,00	0,00	2 418,83	0,00	0,00	2 418,83	0,00	2 418,83
2802AAD14AE	2014 AE Actions pédagogiques diverses	932	0,00	0,00	5 780,00	0,00	0,00	5 780,00	0,00	5 780,00
1999P175E25	2014 AE Coopération Décentralisée	930	0,00	-13 500,00	13 500,00	0,00	13 500,00	0,00	0,00	0,00
1155AAD14AE	2014 AE Diagnostics analyses études liés aux mutats éco DF	931	0,00	-21 318,00	21 318,00	0,00	21 318,00	0,00	0,00	0,00

AUTORISATION D'ENGAGEMENT *		Chapitre	Stocks AE votées disponibles à l'affectation (exercices antérieurs)	AE votées dans l'année	AE affectées non couvertes par des CP réalisés au 01/01/N (1)	Flux d'AE affectées dans l'année (2)	AE affectées annulées (3)	Stock d'AE affectés restant à financer (4)=(1)+(2)-(3)	CP mandatés au budget de l'année N (5)	AE affectées non couvertes par des CP mandatés au 31/12/N (6)=(4)-(5)
1301AAD14AE	2014 AE Formations des secteurs "sanitaire" et "social" DF	931	0,00	0,00	7 982,06	0,00	0,00	7 982,06	0,00	7 982,06
5436AAD14AE	2014 AE Habitat social action	935	0,00	0,00	5 000,00	0,00	0,00	5 000,00	0,00	5 000,00
2803AAD14AE	2014 AE Information orientation éducation égalité des chance	932	0,00	0,00	15 191,97	0,00	0,00	15 191,97	0,00	15 191,97
9106AAD14AE	2014 AE J'innove AE	939	18 310,58	-18 310,58	0,00	0,00	0,00	0,00	0,00	0,00
9102AAD14AE	2014 AE Je crée Je transmets DF	939	0,00	0,00	123 672,14	0,00	0,00	123 672,14	0,00	123 672,14
9103AAD14AE	2014 AE Je me développe DF	939	0,00	0,00	349 200,00	0,00	18 000,00	331 200,00	0,00	331 200,00
9403AAD14AE	2014 AE Je me développe dans l'artisanat DF	939	0,00	0,00	19 656,65	0,00	0,00	19 656,65	0,00	19 656,65
1231AAD14AE	2014 AE Mesures de soutien à l'apprentissage	931	20 825,63	-20 825,63	0,00	0,00	0,00	0,00	0,00	0,00
7642AAD14AE	2014 AE Nature et paysages DF	937	0,00	-690,00	6 042,85	0,00	690,00	5 352,85	0,00	5 352,85
7642CPRD14AE	2014 AE Nature et paysages DF	937	0,00	0,00	24 136,00	0,00	0,00	24 136,00	0,00	24 136,00
1999P127E35	2014 AE PNR	935	0,00	0,00	24 000,00	0,00	0,00	24 000,00	0,00	24 000,00
1140AAD14AE	2014 AE Passeports VAE DF	931	0,00	-82 869,56	82 869,56	0,00	82 869,56	0,00	0,00	0,00
9309AAD14AE	2014 AE Promotion des produits régionaux DF	939	0,00	-5 065,75	5 065,75	0,00	5 065,75	0,00	0,00	0,00
4101AAD14AE	2014 AE Soutien au réseau sanitaire bgnon et télémedecine DF	934	0,00	0,00	1 200,00	0,00	0,00	1 200,00	0,00	1 200,00
1170AAD14AE	2014 AE Structures d'accueil, d'informat° et d'orientat° DF	931	0,00	-214 615,07	214 615,07	0,00	214 615,07	0,00	0,00	0,00
1211AAD14AE	2014 AE Transport-Hébergement-Restauration des apprentis	931	2 808,30	-2 808,30	0,00	0,00	0,00	0,00	0,00	0,00
2010P021E06	2014 AE Tremplin Solidarités	939	0,00	0,00	514,19	0,00	0,00	514,19	0,00	514,19
9303CPRD14AE	2014 AE Valorisation de la forêt et du bois DF	939	0,00	-9,80	9,80	0,00	9,80	0,00	0,00	0,00
1151AAD15AE	2015 AE Accompagnement et formation des entreprises	931	0,00	0,00	36 000,00	0,00	36 000,00	0,00	0,00	0,00
9311AAD15AE	2015 AE Accompagnement à l'innovation et à la coopération	939	0,00	0,00	105 000,00	0,00	0,00	105 000,00	50 000,00	55 000,00
1102AAD15AE	2015 AE Actions collectives innovantes et expérimentales	931	20 000,00	-20 000,00	0,00	0,00	0,00	0,00	0,00	0,00
1999P155E18	2015 AE Aides jeunesse	933	1 545,31	-3 350,31	1 805,00	0,00	1 805,00	0,00	0,00	0,00
2014P021E02	2015 AE Autorité de Gestion FEDER	936	0,00	-122 930,50	276 452,27	0,00	122 930,50	153 521,77	0,00	153 521,77

AUTORISATION D'ENGAGEMENT *		Chapitre	Stocks AE votées disponibles à l'affectation (exercices antérieurs)	AE votées dans l'année	AE affectées non couvertes par des CP réalisés au 01/01/N (1)	Flux d'AE affectées dans l'année (2)	AE affectées annulées (3)	Stock d'AE affectés restant à financer (4)=(1)+(2)-(3)	CP mandatés au budget de l'année N (5)	AE affectées non couvertes par des CP mandatés au 31/12/N (6)=(4)-(5)
1999P094AE15	2015 AE Communication institutionnelle	930	7 500,00	-2 021,25	2 021,25	0,00	2 021,25	0,00	0,00	0,00
9210AAD15AE	2015 AE Coopération interrégionale et internationale	939	0,00	0,00	8 250,00	0,00	298,52	7 951,48	7 951,48	0,00
1999P103E31	2015 AE Dépenses spécifiques	930	0,00	-5 349,22	5 349,22	0,00	5 349,22	0,00	0,00	0,00
1999P016E33	2015 AE Développement de la recherche universitaire	939	0,00	0,00	283,58	0,00	283,58	0,00	0,00	0,00
2011P027E04	2015 AE Education artistique jeunesse	933	0,01	-0,01	0,00	0,00	0,00	0,00	0,00	0,00
1999P023E33	2015 AE Efficacité énergétique	937	0,00	0,00	39 511,00	0,00	0,00	39 511,00	1 440,00	38 071,00
6200FED15AE	2015 AE FEDER 2014-2020	936	13 215,05	-13 215,05	0,00	0,00	0,00	0,00	0,00	0,00
6100FED15AE	2015 AE FSE 2014-2020	936	12 627,95	-22 797,82	10 169,87	0,00	10 169,87	0,00	0,00	0,00
1116AAD15AE	2015 AE Fds d'aide à la mobilité des ddeurs d'emploi stagiai	931	85 787,00	-85 787,00	0,00	0,00	0,00	0,00	0,00	0,00
1152AAD15AE	2015 AE Formation à la création reprise d'entreprises	931	0,00	-79 992,90	79 992,90	0,00	79 992,90	0,00	0,00	0,00
2010P023E06	2015 AE Gestion patrimoine immobilier EDUC	932	0,00	0,00	8 334,00	0,00	0,00	8 334,00	0,00	8 334,00
5436AAD15AE	2015 AE Habitat social AA DF	935	0,00	0,00	4 246,18	0,00	0,00	4 246,18	0,00	4 246,18
3118AAD15AE	2015 AE Inventaire du patrimoine	933	0,00	-5 296,19	5 296,19	0,00	5 296,19	0,00	0,00	0,00
9106AAD15AE	2015 AE J'innove	939	28 543,15	-28 543,15	124 266,00	0,00	34 266,00	90 000,00	0,00	90 000,00
9102AAD15AE	2015 AE Je crée, je transmets	939	0,00	0,00	75 431,36	0,00	0,00	75 431,36	0,00	75 431,36
9103AAD15AE	2015 AE Je me développe	939	0,00	-18 000,00	93 600,00	0,00	27 938,32	65 661,68	65 661,68	0,00
9403AAD15AE	2015 AE Je me développe dans l'artisanat	939	0,00	0,00	776,77	0,00	0,00	776,77	0,00	776,77
3219AAD15AE	2015 AE Jeunesse et citoyenneté	933	400,00	-400,00	0,00	0,00	0,00	0,00	0,00	0,00
8181CPBD15AE	2015 AE Mobilité CPER 2015-2020	938	0,00	-5 945,96	5 945,96	0,00	5 945,96	0,00	0,00	0,00
7642AAD15AE	2015 AE Nature et paysages actions annuelles	937	0,00	0,00	560,67	0,00	0,00	560,67	0,00	560,67
1999P081E18	2015 AE Opérations spécifiques	930	0,00	-0,01	0,01	0,00	0,01	0,00	0,00	0,00
1140AAD15AE	2015 AE Passeports VAE	931	8 220,00	-65 334,52	57 114,52	0,00	57 114,52	0,00	0,00	0,00
7147CPBD15AE	2015 AE Plan Bâtiment de demain CPER 2015-2020	937	160 320,00	-160 320,00	0,00	0,00	0,00	0,00	0,00	0,00
7147AAD15AE	2015 AE Plan Bâtiment de demain DF	937	52 017,20	-52 017,20	0,00	0,00	0,00	0,00	0,00	0,00
3117AAD15AE	2015 AE Prix régional du patrimoine	933	0,00	-63,00	63,00	0,00	63,00	0,00	0,00	0,00

AUTORISATION D'ENGAGEMENT *		Chapitre	Stocks AE votées disponibles à l'affectation (exercices antérieurs)	AE votées dans l'année	AE affectées non couvertes par des CP réalisés au 01/01/N (1)	Flux d'AE affectées dans l'année (2)	AE affectées annulées (3)	Stock d'AE affectés restant à financer (4)=(1)+(2)-(3)	CP mandatés au budget de l'année N (5)	AE affectées non couvertes par des CP mandatés au 31/12/N (6)=(4)-(5)
1999P122E18	2015 AE Programme formation professionnelle continue	931	370 000,00	-370 000,00	0,00	0,00	0,00	0,00	0,00	0,00
9309AAD15AE	2015 AE Promotions des produits régionaux	939	0,00	-196,00	196,00	0,00	196,00	0,00	0,00	0,00
1170AAD15AE	2015 AE Structures d'accueil, d'information et d'orientation	931	0,00	-149 979,87	149 979,87	0,00	149 979,87	0,00	0,00	0,00
9205AAD15AE	2015 AE Transfert de technologie et innovation	939	0,00	0,00	11 449,06	0,00	0,00	11 449,06	11 449,06	0,00
2006P007E20	2015 AE Travaux d'inventaire	933	417,25	-417,25	0,00	0,00	0,00	0,00	0,00	0,00
2010P021E07	2015 AE Tremplin Solidarités	939	44 085,00	-44 085,00	2 000,00	0,00	0,00	2 000,00	0,00	2 000,00
5438AAD15AE	2015 AE Villages avenir AA DF	935	0,00	0,00	2 345,00	0,00	0,00	2 345,00	0,00	2 345,00
9201AAD15AE	2015 AE recherche et compétitivité	939	0,00	0,00	8 250,00	0,00	0,00	8 250,00	0,00	8 250,00
1151AAD16AE	2016 AE Accompagnement et formation des entreprises	931	0,00	-13 820,00	40 017,59	0,00	27 640,00	12 377,59	0,00	12 377,59
9308AAD16AE	2016 AE Accompagnement et installation	939	0,00	0,00	13 398,26	0,00	0,00	13 398,26	0,00	13 398,26
9311AAD16AE	2016 AE Accompagnement à l'innovation et à la coopération	939	0,00	0,00	7 400,00	0,00	0,00	7 400,00	7 400,00	0,00
1999P162E33	2016 AE Accueil information étude évaluation	931	0,00	-14 317,02	14 317,02	0,00	14 317,02	0,00	0,00	0,00
1999P151E29	2016 AE Actions collectives pour le développement du sport	933	48 554,98	-48 554,98	0,00	0,00	0,00	0,00	0,00	0,00
1999P155E19	2016 AE Aides jeunesse	933	751,89	-751,89	0,00	0,00	0,00	0,00	0,00	0,00
0402AAD16AE	2016 AE Assistance, communication, animation Fonds européens	930	0,00	0,00	28 112,00	0,00	0,00	28 112,00	6 360,00	21 752,00
2209AAD16AE	2016 AE Assurances	932	0,00	0,00	24 734,32	0,00	24 734,32	0,00	0,00	0,00
2014P021E04	2016 AE Autorité de Gestion FEDER	936	36 082,20	-36 082,20	566 819,84	0,00	203 288,93	363 530,91	88 994,10	274 536,81
8810AAD16AE	2016 AE Aviation civile DF	938	0,00	0,00	195,97	0,00	0,00	195,97	0,00	195,97
5138CPBD16AE	2016 AE Cohésion sociale 2015-2020	935	0,00	0,00	1 500,00	0,00	0,00	1 500,00	0,00	1 500,00
5137AAD16AE	2016 AE Cohésion sociale actions annuelles	935	0,00	0,00	9 000,00	0,00	0,00	9 000,00	0,00	9 000,00
1999P094AE16	2016 AE Communication institutionnelle	930	0,00	-21 083,35	25 031,84	0,00	25 031,84	0,00	0,00	0,00
2006P010E22	2016 AE Compétitivité des filières	939	34 288,18	-34 288,18	18 192,00	0,00	18 192,00	0,00	0,00	0,00
1999P176E34	2016 AE Contrats de filières agricoles	939	0,00	0,00	93 291,12	0,00	0,00	93 291,12	0,00	93 291,12
5315CPBD16AE	2016 AE Contrats territoriaux CPER 2015-2020	935	0,00	0,00	17 245,00	0,00	0,00	17 245,00	0,00	17 245,00

AUTORISATION D'ENGAGEMENT *		Chapitre	Stocks AE votées disponibles à l'affectation (exercices antérieurs)	AE votées dans l'année	AE affectées non couvertes par des CP réalisés au 01/01/N (1)	Flux d'AE affectées dans l'année (2)	AE affectées annulées (3)	Stock d'AE affectés restant à financer (4)=(1)+(2)-(3)	CP mandatés au budget de l'année N (5)	AE affectées non couvertes par des CP mandatés au 31/12/N (6)=(4)-(5)
1999P174E18	2016 AE Coopération avec la Suisse	930	127,00	0,00	0,00	0,00	0,00	0,00	0,00	0,00
9210AAD16AE	2016 AE Coopération interrégionale et internationale	939	0,00	0,00	8 250,00	0,00	0,00	8 250,00	0,00	8 250,00
1155AAD16AE	2016 AE Diagnostics et études liés aux mutats éco	931	0,00	-12 000,00	12 000,00	0,00	12 000,00	0,00	0,00	0,00
2010P046AE16	2016 AE Démocratie participative	930	525,60	0,00	0,00	0,00	0,00	0,00	0,00	0,00
1999P103E32	2016 AE Dépenses spécifiques	930	0,00	-4 335,30	4 335,30	0,00	4 335,30	0,00	0,00	0,00
1153AAD16AE	2016 AE Développement de l'accueil et du tutorat en entrepri	931	0,00	0,00	1 995,00	0,00	0,00	1 995,00	0,00	1 995,00
1999P016E36	2016 AE Développement de la recherche universitaire	939	4 915,06	-4 915,06	30,81	0,00	30,81	0,00	0,00	0,00
2002P013E22	2016 AE Développement des entreprises filière Forêt Bois	939	0,00	0,00	29 012,40	0,00	19 844,93	9 167,47	0,00	9 167,47
2014P017E04	2016 AE Développement des énergies renouvelables	939	23 672,81	-23 672,81	0,00	0,00	0,00	0,00	0,00	0,00
2011P027E05	2016 AE Education artistique jeunesse	933	0,20	-0,20	0,00	0,00	0,00	0,00	0,00	0,00
1999P023E36	2016 AE Efficacité énergétique	937	0,00	0,00	33 878,68	0,00	0,00	33 878,68	1 229,40	32 649,28
9305AAD16AE	2016 AE Elaboration de connaissances en agriculture	939	400,00	-400,00	0,00	0,00	0,00	0,00	0,00	0,00
1999P029E43	2016 AE Equipement moyens généraux	930	19 713,43	0,00	0,00	0,00	0,00	0,00	0,00	0,00
1001AAD16AE	2016 AE Etudes analyses évaluation	931	12 370,00	-12 370,00	0,00	0,00	0,00	0,00	0,00	0,00
1999P009E35	2016 AE Etudes banques de données SIG animation publication	935	0,00	0,00	711,26	0,00	0,00	711,26	291,25	420,01
0401AAD16AE	2016 AE Europe et international	930	2 000,00	-2 000,00	4 300,00	0,00	4 300,00	0,00	0,00	0,00
1999P065E17	2016 AE Exploitation des lignes routières régionales	938	0,00	0,00	54 360,00	0,00	0,00	54 360,00	0,00	54 360,00
6200FED16AE	2016 AE FEDER 2014-2020	936	21 223,57	-24 296,85	524 709,48	0,00	32 483,52	492 225,96	31 370,47	460 855,49
6100FED16AE	2016 AE FSE 2014-2020	936	41 941,16	-62 704,99	20 763,83	0,00	20 763,83	0,00	0,00	0,00
1116AAD16AE	2016 AE Fds d'aide à la mobilité demandeurs d'emploi stagiai	931	6 981,00	-6 981,00	0,00	0,00	0,00	0,00	0,00	0,00
2014P010E03	2016 AE Fonds européens	930	0,00	0,00	31 000,00	0,00	0,00	31 000,00	0,00	31 000,00
1301AAD16AE	2016 AE Formation des secteurs "sanitaire" et "social"	931	0,00	0,00	45 000,00	0,00	0,00	45 000,00	0,00	45 000,00
1101AAD16AE	2016 AE Formation professionnelle continue : actions collect	931	0,00	-5 280 414,76	5 280 414,76	0,00	5 280 414,76	0,00	0,00	0,00

AUTORISATION D'ENGAGEMENT *		Chapitre	Stocks AE votées disponibles à l'affectation (exercices antérieurs)	AE votées dans l'année	AE affectées non couvertes par des CP réalisés au 01/01/N (1)	Flux d'AE affectées dans l'année (2)	AE affectées annulées (3)	Stock d'AE affectés restant à financer (4)=(1)+(2)-(3)	CP mandatés au budget de l'année N (5)	AE affectées non couvertes par des CP mandatés au 31/12/N (6)=(4)-(5)
1152AAD16AE	2016 AE Formation à la création reprise d'entreprises	931	0,00	-82 914,20	82 914,20	0,00	82 914,20	0,00	0,00	0,00
2004P028E12	2016 AE Frais juridiques	930	2 448,00	0,00	0,00	0,00	0,00	0,00	0,00	0,00
1999P111E19	2016 AE Fêtes et cérémonies Région	930	850,40	0,00	0,00	0,00	0,00	0,00	0,00	0,00
1999P101E38	2016 AE Gestion globale de l'eau	937	0,00	0,00	36 218,00	0,00	0,00	36 218,00	0,00	36 218,00
1999P024E21	2016 AE Gestion patrimoine immobilier	930	42 086,04	0,00	0,00	0,00	0,00	0,00	0,00	0,00
2010P023E07	2016 AE Gestion patrimoine immobilier EDUC	932	0,00	0,00	24 614,59	0,00	0,00	24 614,59	0,00	24 614,59
5436AAD16AE	2016 AE Habitat social actions annuelles	935	0,00	0,00	10 000,00	0,00	0,00	10 000,00	0,00	10 000,00
3118AAD16AE	2016 AE Inventaire du patrimoine	933	0,00	-36,24	36,24	0,00	36,24	0,00	0,00	0,00
9106AAD16AE	2016 AE J'innove	939	48 000,00	-48 000,00	0,00	0,00	0,00	0,00	0,00	0,00
9102AAD16AE	2016 AE Je crée, je transmets	939	0,00	0,00	25 300,00	0,00	0,00	25 300,00	0,00	25 300,00
9103AAD16AE	2016 AE Je me développe	939	21 450,00	-21 450,00	8 400,00	0,00	0,00	8 400,00	0,00	8 400,00
9403AAD16AE	2016 AE Je me développe dans l'artisanat	939	0,00	0,00	20 500,00	0,00	0,00	20 500,00	0,00	20 500,00
7244AAD16AE	2016 AE Maîtrise et valorisation des déchets DF	937	0,00	0,00	113 897,85	0,00	0,00	113 897,85	0,00	113 897,85
8181CPB16AE	2016 AE Mobilité CPER 2015-2020	938	0,00	-15 000,00	15 000,00	0,00	15 000,00	0,00	0,00	0,00
8181AAD16AE	2016 AE Mobilité DF	938	0,00	-0,03	76 736,51	0,00	0,03	76 736,48	18 288,48	58 448,00
7642CPBD16AE	2016 AE Nature et paysages CPER 2015-2020	937	0,00	0,00	22 164,97	0,00	0,00	22 164,97	0,00	22 164,97
7642AAD16AE	2016 AE Nature et paysages actions annuelles	937	0,00	0,00	13 713,26	0,00	0,00	13 713,26	0,00	13 713,26
1999P158E17	2016 AE Négociation collective /contractualisation	931	0,00	-65 288,30	65 288,30	0,00	65 288,30	0,00	0,00	0,00
1999P127E39	2016 AE PNR	935	8 530,00	-8 530,00	7 500,00	0,00	7 500,00	0,00	0,00	0,00
3218AAD16AE	2016 AE Pack autonomie jeunesse	933	0,00	0,00	192 885,00	0,00	0,00	192 885,00	0,00	192 885,00
2008P011E20	2016 AE Partenariats et vie étudiante	939	52 574,40	-52 574,40	1 853,26	0,00	1 853,26	0,00	0,00	0,00
1140AAD16AE	2016 AE Passeports VAE	931	0,00	0,00	73 221,99	0,00	0,00	73 221,99	0,00	73 221,99
2013P008E07	2016 AE Patrimoine bâtiment FRAC	933	28,44	0,00	0,00	0,00	0,00	0,00	0,00	0,00
7147CPBD16AE	2016 AE Plan Bâtiment de demain CPER 2015-2020	937	60 000,00	-60 000,00	0,00	0,00	0,00	0,00	0,00	0,00
2210AAD16AE	2016 AE Prestations de service	932	0,00	0,00	37 126,81	0,00	0,00	37 126,81	0,00	37 126,81



AUTORISATION D'ENGAGEMENT *		Chapitre	Stocks AE votées disponibles à l'affectation (exercices antérieurs)	AE votées dans l'année	AE affectées non couvertes par des CP réalisés au 01/01/N (1)	Flux d'AE affectées dans l'année (2)	AE affectées annulées (3)	Stock d'AE affectés restant à financer (4)=(1)+(2)-(3)	CP mandatés au budget de l'année N (5)	AE affectées non couvertes par des CP mandatés au 31/12/N (6)=(4)-(5)
1999P161E38	2016 AE Programme Régional Installation	939	0,00	0,00	1 884,54	0,00	0,00	1 884,54	0,00	1 884,54
1999P122E19	2016 AE Programme formation professionnelle continue	931	3 680 050,91	-3 680 050,91	0,00	0,00	0,00	0,00	0,00	0,00
1999P163E34	2016 AE Promotion animation expérimentation Agriculture	939	0,00	0,00	1 154,85	0,00	0,00	1 154,85	0,00	1 154,85
1999P076E20	2016 AE Promotion, information et événements	938	3 069,01	0,00	0,00	0,00	0,00	0,00	0,00	0,00
1999P085E37	2016 AE Protection de la biodiversité	937	0,00	0,00	3 500,00	0,00	0,00	3 500,00	0,00	3 500,00
7443CPBD16AE	2016 AE Ressource en eau et protection milieux aquatiques CP	937	1 150,00	-1 150,00	0,00	0,00	0,00	0,00	0,00	0,00
1999P097E18	2016 AE Services généraux administration générale	930	29 719,37	0,00	0,00	0,00	0,00	0,00	0,00	0,00
4101AAD16AE	2016 AE Soutien au réseau sanitaire bourguignon et télémédec	934	15 760,00	-20 760,00	12 562,00	0,00	5 000,00	7 562,00	0,00	7 562,00
3123AAD16AE	2016 AE Spectacle vivant	933	0,00	-960,00	960,00	0,00	960,00	0,00	0,00	0,00
1170AAD16AE	2016 AE Structures d'accueil, d'information, d'orientation	931	0,00	-15 000,00	15 000,00	0,00	15 000,00	0,00	0,00	0,00
1999P125E16	2016 AE Subventions participations	930	20 000,00	-20 000,00	0,00	0,00	0,00	0,00	0,00	0,00
2016P010E02	2016 AE Sécurité professionnelle Emploi	931	0,00	-447 085,15	673 650,28	0,00	447 085,15	226 565,13	0,00	226 565,13
9205AAD16AE	2016 AE Transfert de technologie et innovation	939	52 682,76	-67 833,62	15 150,86	0,00	15 150,86	0,00	0,00	0,00
1999P036E34	2016 AE Transfert de technologie-Innovation	939	0,00	-25 000,00	25 000,00	0,00	25 000,00	0,00	0,00	0,00
2006P007E23	2016 AE Travaux d'inventaire	933	1 261,56	-1 261,56	0,00	0,00	0,00	0,00	0,00	0,00
2010P021E08	2016 AE Tremplin Solidarités	939	0,00	0,00	1 126,57	0,00	0,00	1 126,57	0,00	1 126,57
1999P050E35	2016 AE Véhicules	930	2 099,18	0,00	0,00	0,00	0,00	0,00	0,00	0,00
5604PPD16AE	2016 AE Wimax	935	0,00	0,00	2 894,00	0,00	0,00	2 894,00	0,00	2 894,00
9306AAD16AE	2016 AE conseils changements de pratiques en agriculture	939	0,00	0,00	56 397,16	0,00	0,00	56 397,16	0,00	56 397,16
9201AAD16AE	2016 AE recherche et compétitivité	939	4 997,67	-4 997,67	24 750,00	0,00	2 639,79	22 110,21	5 610,21	16 500,00
1124AAD17AE	2017 AE Accompagnement des politiques prioritaires	931	0,00	-54 540,00	311 721,43	0,00	54 540,00	257 181,43	9 544,00	247 637,43
2806AAD17AE	2017 AE Accueil et vie des lycéens	932	0,00	-9 556,21	18 936,88	0,00	9 556,21	9 380,67	0,00	9 380,67
9317AAE01	2017 AE Actions collectives 1ere transformation	939	0,00	0,00	72 651,59	0,00	0,00	72 651,59	52 150,00	20 501,59
9114AAE01	2017 AE Actions transversales	939	23 925,00	-23 925,00	121 510,68	0,00	40 000,00	81 510,68	0,00	81 510,68

AUTORISATION D'ENGAGEMENT *		Chapitre	Stocks AE votées disponibles à l'affectation (exercices antérieurs)	AE votées dans l'année	AE affectées non couvertes par des CP réalisés au 01/01/N (1)	Flux d'AE affectées dans l'année (2)	AE affectées annulées (3)	Stock d'AE affectés restant à financer (4)=(1)+(2)-(3)	CP mandatés au budget de l'année N (5)	AE affectées non couvertes par des CP mandatés au 31/12/N (6)=(4)-(5)
2010P030E19	2017 AE Act° collectives dévelopt régional vie associative	939	7 048,56	-7 048,56	0,00	0,00	0,00	0,00	0,00	0,00
9314AAD17AE	2017 AE Adaptation des exploitations	939	0,00	0,00	370 605,49	0,00	20 517,80	350 087,69	4 500,00	345 587,69
0230AAD17DF	2017 AE Administration générale DF	930	0,00	0,00	6 737,54	0,00	0,00	6 737,54	0,00	6 737,54
9115AAD17AE	2017 AE Agence regionale	939	2 616,00	-2 616,00	0,00	0,00	0,00	0,00	0,00	0,00
3223AAD17AE	2017 AE Aide à la structuration du mouvement sportif	933	2 242,15	-2 242,15	0,00	0,00	0,00	0,00	0,00	0,00
1999P155E20	2017 AE Aides jeunesse	933	2 386,80	-2 386,80	215,00	0,00	0,00	215,00	0,00	215,00
5015AAD17AE	2017 AE Animation PRAT BFC	935	0,00	0,00	3 832,68	0,00	1 332,68	2 500,00	2 500,00	0,00
9316AAD17AE	2017 AE Animation fillere	939	0,00	0,00	92 295,73	0,00	8 000,00	84 295,73	0,00	84 295,73
0402AAD17AE	2017 AE Assistance, communication, animation FE	930	0,00	0,00	123 801,32	0,00	120 000,00	3 801,32	0,00	3 801,32
9510AAE01	2017 AE Attractivite promotion et information touristique	939	14 117,13	-22 753,91	26 331,36	0,00	11 385,45	14 945,91	5 599,81	9 346,10
2014P021E06	2017 AE Autorité de Gestion FEDER	936	190 565,88	-190 565,88	988 641,53	0,00	0,00	988 641,53	5 735,48	982 906,05
2014P020E03	2017 AE Autorité de Gestion FSE	936	69 946,69	-69 946,69	138 972,81	0,00	94 093,65	44 879,16	44 879,16	0,00
3119AAD17AE	2017 AE Château de Châteauneuf en Auxois	933	3 484,40	-9 508,38	6 023,98	0,00	6 023,98	0,00	0,00	0,00
5137AAED17AE	2017 AE Cohésion sociale	935	0,00	0,00	22 500,00	0,00	0,00	22 500,00	1 910,32	20 589,68
5138CPBD17AE	2017 AE Cohésion sociale CPER 2015-2020	935	131,96	-131,96	8 120,00	0,00	0,00	8 120,00	0,00	8 120,00
1999P094AE17	2017 AE Communication institutionnelle	930	0,00	-146 885,89	148 577,89	0,00	146 885,89	1 692,00	0,00	1 692,00
7141CPBD17AE	2017 AE Connaissance et éducation à l'env. CPER 2015-2020	937	0,00	0,00	3 127,34	0,00	0,00	3 127,34	0,00	3 127,34
5315CPBD17AE	2017 AE Contrats territoriaux 2015-2020	935	45 420,00	-45 420,00	6 867,52	0,00	0,00	6 867,52	0,00	6 867,52
9210AAD17AE	2017 AE Coopération interrégionale et internationale	939	0,00	0,00	66 493,00	0,00	9 127,88	57 365,12	57 365,12	0,00
9111AAE02	2017 AE Developpement des PME	939	0,00	0,00	60 000,00	0,00	60 000,00	0,00	0,00	0,00
2004P023E27	2017 AE Diffusion de l'information	937	0,45	-0,45	0,00	0,00	0,00	0,00	0,00	0,00
2010P046AE17	2017 AE Démocratie participative	930	0,00	-1 650,80	1 650,80	0,00	1 650,80	0,00	0,00	0,00
1999P016E38	2017 AE Développement de la recherche universitaire	939	40 652,79	-43 562,02	431 820,69	0,00	57 295,30	374 525,39	221 448,05	153 077,34
9117AAD17AE	2017 AE Economie Sociale et Solidaire	939	0,00	0,00	29 303,93	0,00	0,00	29 303,93	0,00	29 303,93

AUTORISATION D'ENGAGEMENT *		Chapitre	Stocks AE votées disponibles à l'affectation (exercices antérieurs)	AE votées dans l'année	AE affectées non couvertes par des CP réalisés au 01/01/N (1)	Flux d'AE affectées dans l'année (2)	AE affectées annulées (3)	Stock d'AE affectés restant à financer (4)=(1)+(2)-(3)	CP mandatés au budget de l'année N (5)	AE affectées non couvertes par des CP mandatés au 31/12/N (6)=(4)-(5)
3129AAD17AE	2017 AE Education artistique et culturelle	933	0,00	0,00	25 800,00	0,00	0,00	25 800,00	0,00	25 800,00
1999P023E38	2017 AE Efficacité énergétique	937	70 000,00	-104 636,03	141 323,74	0,00	34 636,03	106 687,71	6 792,46	99 895,25
9122PPE01	2017 AE Emplois d'utilité sociale	939	7 000,00	-10 111,11	3 111,11	0,00	3 111,11	0,00	0,00	0,00
2002P016E34	2017 AE Etudes	938	0,00	0,00	30 270,00	0,00	0,00	30 270,00	0,00	30 270,00
1999P009E36	2017 AE Etudes banques de données SIG animation publication	935	0,00	0,00	2 242,97	0,00	0,00	2 242,97	0,00	2 242,97
0401AAD17AE	2017 AE Europe et international	930	10 450,00	-11 050,00	600,00	0,00	600,00	0,00	0,00	0,00
2011P022E06	2017 AE Evaluation des politiques publiques régionales	930	0,00	0,00	67 860,00	0,00	0,00	67 860,00	0,00	67 860,00
1999P065E18	2017 AE Exploitation des lignes routières régionales	938	0,00	0,00	5 750 590,11	0,00	0,00	5 750 590,11	3 231 827,85	2 518 762,26
6200FED17AE	2017 AE FEDER 2014-2020	936	22 507,53	-22 507,53	1 514 100,18	0,00	26 056,67	1 488 043,51	86 742,85	1 401 300,66
3125AAD17AE	2017 AE Festivals et manifestations d'intérêt régional	933	0,00	0,00	13 160,00	0,00	13 160,00	0,00	0,00	0,00
9313AAD17AE	2017 AE Filières (agri)	939	0,00	-11 236,38	115 316,21	0,00	12 586,06	102 730,15	16 346,03	86 384,12
9120AAE03	2017 AE Filières (eco)	939	0,00	0,00	246 750,00	0,00	56 814,35	189 935,65	34 685,65	155 250,00
1999P092E22	2017 AE Fonctionnement des Lycées	932	0,00	0,00	9 910,44	0,00	9 910,44	0,00	0,00	0,00
2004P028E14	2017 AE Frais juridiques	930	0,00	-7 897,20	7 897,20	0,00	7 897,20	0,00	0,00	0,00
2010P023E08	2017 AE Gestion patrimoine immobilier EDUC	932	0,00	-1 680,00	3 184,18	0,00	1 680,00	1 504,18	0,00	1 504,18
9112AAE01	2017 AE Innovation	939	0,00	-34 527,94	322 327,69	0,00	34 527,94	287 799,75	306,00	287 493,75
9312AAD17AE	2017 AE Installation renouvellement des générations	939	0,00	0,00	40 647,21	0,00	10 444,89	30 202,32	0,00	30 202,32
2005P019E21	2017 AE Intermodalité	938	1 750,00	-1 750,00	40 000,00	0,00	0,00	40 000,00	0,00	40 000,00
9113AAE01	2017 AE Internationalisation	939	0,00	0,00	291 197,02	0,00	21 200,00	269 997,02	0,00	269 997,02
3118AAD17AE	2017 AE Inventaire du patrimoine	933	0,00	0,00	11 720,00	0,00	0,00	11 720,00	11 720,00	0,00
8130AAE01	2017 AE Lignes routières scolaires Bourgogne Franche-Comté	938	0,00	-27 088,23	27 088,23	0,00	27 088,23	0,00	0,00	0,00
2005P024E12	2017 AE Livre et Littérature	933	0,00	0,00	242,00	0,00	0,00	242,00	0,00	242,00
5318PPD17AE	2017 AE Massif central 2015-2020	935	4 161,78	-4 161,78	17 500,00	0,00	0,00	17 500,00	0,00	17 500,00
8111AAD17AE	2017 AE Matériel TER DF	938	0,00	0,00	57 000,00	0,00	0,00	57 000,00	0,00	57 000,00
7244AAD17AE	2017 AE Maîtrise et valorisation des déchets	937	0,00	0,00	23 698,18	0,00	0,00	23 698,18	5 013,80	18 684,38

AUTORISATION D'ENGAGEMENT *		Chapitre	Stocks AE votées disponibles à l'affectation (exercices antérieurs)	AE votées dans l'année	AE affectées non couvertes par des CP réalisés au 01/01/N (1)	Flux d'AE affectées dans l'année (2)	AE affectées annulées (3)	Stock d'AE affectés restant à financer (4)=(1)+(2)-(3)	CP mandatés au budget de l'année N (5)	AE affectées non couvertes par des CP mandatés au 31/12/N (6)=(4)-(5)
8181CPBD17AE	2017 AE Mobilité CPER 2015-2020	938	0,00	0,00	6 977,60	0,00	0,00	6 977,60	3 360,00	3 617,60
3218AAD17AE	2017 AE Pack autonomie jeunesse	933	0,00	0,00	84 660,01	0,00	0,00	84 660,01	0,00	84 660,01
1103AAE01	2017 AE Parcours vers qualification demandeurs d'emploi	931	0,00	-7 169 553,33	7 169 553,33	0,00	7 169 553,33	0,00	0,00	0,00
2008P011E22	2017 AE Partenariats et vie étudiante	939	8 349,41	-8 349,41	22 173,64	0,00	22 173,64	0,00	0,00	0,00
7453CPID17AE	2017 AE Plan Loire-Rhône	937	790,00	-790,00	0,00	0,00	0,00	0,00	0,00	0,00
2014P007E07	2017 AE Politiques territoriales	935	2 040,00	-8 340,00	47 416,84	0,00	26 300,00	21 116,84	0,00	21 116,84
2210AAD17AE	2017 AE Prestations de serviceE	932	0,00	0,00	741 198,87	0,00	0,00	741 198,87	336 742,55	404 456,32
2235AAE01	2017 AE Prestations internet	932	0,00	0,00	1 720 517,03	0,00	0,00	1 720 517,03	1 600 800,43	119 716,60
9215AAD17AE	2017 AE Promotion et communication	939	5 250,00	-5 250,00	0,00	0,00	0,00	0,00	0,00	0,00
1999P085E39	2017 AE Protection de la biodiversité	937	0,00	-11 725,45	34 675,80	0,00	11 725,45	22 950,35	2 562,25	20 388,10
1104AAE01	2017 AE Qualification des demandeurs d'emploi	931	0,00	-8 280 774,79	8 280 774,79	0,00	8 280 774,79	0,00	0,00	0,00
2315AAD17AE	2017 AE Qualité de la vie étudiante	932	0,00	0,00	4 500,00	0,00	0,00	4 500,00	3 000,00	1 500,00
9201PPD17AE	2017 AE Recherche et compétitivité	939	7 126,66	-7 126,66	0,00	0,00	0,00	0,00	0,00	0,00
7443CPBD17AE	2017 AE Ress. et eau et prot. milieux aquat. CPER 2015-2020	937	13 819,93	-18 799,93	34 680,00	0,00	4 980,00	29 700,00	0,00	29 700,00
1105AAE01	2017 AE Rémunération et aides stagiaires	931	0,00	-625 901,64	625 901,64	0,00	625 901,64	0,00	0,00	0,00
5016AAD17AE	2017 AE SRADDET	935	0,00	0,00	41 538,00	0,00	0,00	41 538,00	0,00	41 538,00
1999P142E40	2017 AE Sauvegarde restauration	933	0,00	0,00	8 250,00	0,00	676,01	7 573,99	7 573,99	0,00
1121AAE01	2017 AE Service public régional orientation tout au long vie	931	0,00	0,00	50 841,00	0,00	0,00	50 841,00	0,00	50 841,00
4101AAD17AE	2017 AE Soutien au réseau sanitaire	934	2 105,00	-2 105,00	1 340,00	0,00	0,00	1 340,00	0,00	1 340,00
3222AAD17AE	2017 AE Soutien aux structures sportives	933	92,80	-92,80	0,00	0,00	0,00	0,00	0,00	0,00
3224AAD17AE	2017 AE Soutien à la promotion du sport	933	44 450,48	-44 450,48	22 500,00	0,00	22 500,00	0,00	0,00	0,00
3123AAD17AE	2017 AE Spectacle vivant	933	336,49	-336,49	0,00	0,00	0,00	0,00	0,00	0,00
1999P125E23	2017 AE Subventions participations	930	1 042,13	-1 042,13	0,00	0,00	0,00	0,00	0,00	0,00
1123AAE01	2017 AE Sécurisation des parcours professionnels	931	0,00	-54 251,50	276 683,50	0,00	54 251,50	222 432,00	0,00	222 432,00
9404AAD17AE	2017 AE TPE et Entreprenariat	939	4 782,00	-22 057,00	520 995,94	0,00	17 275,00	503 720,94	23 125,00	480 595,94

AUTORISATION D'ENGAGEMENT *		Chapitre	Stocks AE votées disponibles à l'affectation (exercices antérieurs)	AE votées dans l'année	AE affectées non couvertes par des CP réalisés au 01/01/N (1)	Flux d'AE affectées dans l'année (2)	AE affectées annulées (3)	Stock d'AE affectés restant à financer (4)=(1)+(2)-(3)	CP mandatés au budget de l'année N (5)	AE affectées non couvertes par des CP mandatés au 31/12/N (6)=(4)-(5)
9205AAD17AE	2017 AE Transfert de technologie et innovation	939	120 532,17	-120 532,17	99 495,61	0,00	99 495,61	0,00	0,00	0,00
1999P036E37	2017 AE Transfert de technologie-Innovation	939	0,00	0,00	94 791,97	0,00	94 791,97	0,00	0,00	0,00
1122AAE01	2017 AE Transitions professionnelles	931	2 300,00	-2 300,00	114 683,10	0,00	0,00	114 683,10	1 875,00	112 808,10
2006P007E25	2017 AE Travaux d'Inventaire	933	3 944,10	-3 944,10	10 571,60	0,00	0,00	10 571,60	0,00	10 571,60
1999P149E32	2017 AE Valorisation du patrimoine	933	0,00	-1 312,55	1 312,55	0,00	1 312,55	0,00	0,00	0,00
1214AAD17AE	2017 AE Valorisation et développement de l'apprentissage	931	19 900,00	-24 174,95	47 780,57	0,00	4 274,95	43 505,62	19 045,00	24 460,62
8800AAD17AE	2017 AE Voies navigables et plateformes multimodales	938	0,00	0,00	150 000,00	0,00	0,00	150 000,00	0,00	150 000,00
9201AAD17AE	2017 AE recherche et compétitivité	939	37 542,67	-40 680,75	133 739,80	0,00	42 572,04	91 167,76	66 417,76	24 750,00
2010P023E09	2018 - 2010P023 - GPI BFC	932	0,00	0,00	45 958,29	0,00	0,00	45 958,29	0,00	45 958,29
1124AAD18AE	2018 AE Accompagnement des politiques prioritaires	931	0,00	-23 800,20	415 879,03	0,00	23 800,20	392 078,83	42 906,00	349 172,83
2806AAD18AE	2018 AE Accueil et vie des lycéens	932	0,00	-112 109,85	125 812,72	0,00	112 109,85	13 702,87	0,00	13 702,87
9114AAE03	2018 AE Actions transversales	939	2 669,71	-2 669,71	185 547,30	0,00	0,00	185 547,30	47 645,40	137 901,90
9314AAD18AE	2018 AE Adaptation des exploitations	939	0,00	0,00	777 946,68	0,00	7 500,00	770 446,68	36 135,86	734 310,82
0230AAD18DF	2018 AE Administration générale DMG	930	996,89	-996,89	0,00	0,00	0,00	0,00	0,00	0,00
3225AAD18AE	2018 AE Aide à l'accès à la pratique sportive	933	0,00	-4 760,00	4 760,00	0,00	4 760,00	0,00	0,00	0,00
3223AAD18AE	2018 AE Aide à la structuration du mouvement sportif	933	7 150,00	-7 150,00	0,00	0,00	0,00	0,00	0,00	0,00
1217AAD18AE	2018 AE Aides aux employeurs d'apprentis	931	0,00	0,00	1 266 228,44	0,00	0,00	1 266 228,44	0,00	1 266 228,44
2252AAD18AE	2018 AE Aides spécifiques	932	0,00	-17 200,00	34 247,40	0,00	33 656,90	590,50	0,00	590,50
5015AAD18AE	2018 AE Animation PRAT BFC	935	0,00	0,00	12 023,00	0,00	12 023,00	0,00	0,00	0,00
9316AAD18AE	2018 AE Animation filiere	939	758,34	-758,34	99 643,81	0,00	4 012,31	95 631,50	28 287,12	67 344,38
4102AAD18AE	2018 AE Animation politique santé	934	0,00	0,00	64 979,05	0,00	16 979,10	47 999,95	26 422,60	21 577,35
0402AAD18AE	2018 AE Assistance, communication, animation Fonds européens	930	0,00	-69 474,96	172 983,23	0,00	71 144,96	101 838,27	68 752,99	33 085,28
9510AAE02	2018 AE Attractivite promotion et information touristique	939	60 000,00	-69 620,00	31 220,00	0,00	12 077,11	19 142,89	18 262,23	880,66
5017AAD18AE	2018 AE Attractivité - promotion territoriale	935	0,00	-21 000,00	24 471,52	0,00	21 000,00	3 471,52	0,00	3 471,52

AUTORISATION D'ENGAGEMENT *		Chapitre	Stocks AE votées disponibles à l'affectation (exercices antérieurs)	AE votées dans l'année	AE affectées non couvertes par des CP réalisés au 01/01/N (1)	Flux d'AE affectées dans l'année (2)	AE affectées annulées (3)	Stock d'AE affectés restant à financer (4)=(1)+(2)-(3)	CP mandatés au budget de l'année N (5)	AE affectées non couvertes par des CP mandatés au 31/12/N (6)=(4)-(5)
2014P021AE18	2018 AE Autorité de Gestion - FEDER	936	5 653,99	-5 653,99	10 672 964,90	0,00	0,00	10 672 964,90	4 477 541,70	6 195 423,20
8102AAD18AE	2018 AE Autres dépenses transfert transport	938	423,63	-192 357,05	191 933,42	0,00	191 933,42	0,00	0,00	0,00
8113AAD18AE	2018 AE Billetique	938	0,00	0,00	144 876,91	0,00	0,00	144 876,91	84 010,74	60 866,17
3119AAD18AE	2018 AE Château de Châteauneuf en Auxois	933	581,29	-581,29	0,00	0,00	0,00	0,00	0,00	0,00
5138CPBD18AE	2018 AE Cohésion sociale CPER 2015-2020	935	21 136,48	-29 862,18	152 358,87	0,00	20 042,41	132 316,46	78 326,92	53 989,54
1999P094AE18	2018 AE Communication institutionnelle	930	0,00	-124 240,32	162 365,92	0,00	124 240,32	38 125,60	9 336,00	28 789,60
8003AAD18AE	2018 AE Concertations et prestations DTI	938	118,00	-118,00	12 150,00	0,00	0,00	12 150,00	0,00	12 150,00
7141CPBD18AE	2018 AE Connaissance et éducation à l'env. CPER 2015-2020	937	0,00	0,00	3 900,00	0,00	0,00	3 900,00	0,00	3 900,00
5321AAD18AE	2018 AE Contrat de territoire BFC	935	24 875,81	-37 111,83	33 606,02	0,00	12 236,02	21 370,00	14 620,00	6 750,00
5340AAD18AE	2018 AE Coopération interrégionale	935	0,00	0,00	110 559,24	0,00	0,00	110 559,24	602,66	109 956,58
9315AAD18AE	2018 AE Développement agricoles dans les territoires	939	0,00	-12 384,17	128 432,61	0,00	25 828,82	102 603,79	13 585,50	89 018,29
9111AAE03	2018 AE Développement des PME	939	21 528,54	-21 528,54	79 800,00	0,00	0,00	79 800,00	0,00	79 800,00
2010P046AE18	2018 AE Démocratie participative	930	0,00	-80 723,82	80 723,82	0,00	80 723,82	0,00	0,00	0,00
3130AAD18AE	2018 AE Développement culturel	933	22 904,17	-22 904,17	28 336,72	0,00	16 014,74	12 321,98	6 321,98	6 000,00
9220AAD18AE	2018 AE Développement de la recherche	939	67 157,46	-67 157,46	3 550 068,53	0,00	129 912,11	3 420 156,42	1 201 995,82	2 218 160,60
0201AAD18AE	2018 AE Développement mode projet	930	0,00	0,00	3 637,07	0,00	680,00	2 957,07	1 680,00	1 277,07
9117AAD18AE	2018 AE Economie Sociale et Solidaire	939	0,00	-2 235,71	61 911,68	0,00	2 235,71	59 675,97	13 257,60	46 418,37
1999P023E40	2018 AE Efficacité énergétique	937	0,00	0,00	265 087,69	0,00	0,00	265 087,69	7 098,48	257 989,21
9122PPD18AE	2018 AE Emplois d'utilité sociale	939	18 860,76	-78 944,08	60 083,32	0,00	60 083,32	0,00	0,00	0,00
2320AAD18AE	2018 AE Enseignement supérieur	932	109 466,25	-145 328,96	128 312,71	0,00	99 770,34	28 542,37	25 542,37	3 000,00
2234AAD18AE	2018 AE Environnement numérique de travail	932	0,00	0,00	1 266 996,76	0,00	0,00	1 266 996,76	195 504,61	1 071 492,15
1999P068AE18	2018 AE Equipement et logiciel informatiques	930	171 150,51	-171 150,51	14 520,00	0,00	420,00	14 100,00	5 100,00	9 000,00
0401AAD18AE	2018 AE Europe et international	930	39 106,79	-39 106,79	0,00	0,00	0,00	0,00	0,00	0,00
2011P022AE18	2018 AE Evaluation des politiques publiques régionales	930	0,00	0,00	78 416,00	0,00	0,00	78 416,00	38 076,00	40 340,00

AUTORISATION D'ENGAGEMENT *		Chapitre	Stocks AE votées disponibles à l'affectation (exercices antérieurs)	AE votées dans l'année	AE affectées non couvertes par des CP réalisés au 01/01/N (1)	Flux d'AE affectées dans l'année (2)	AE affectées annulées (3)	Stock d'AE affectés restant à financer (4)=(1)+(2)-(3)	CP mandatés au budget de l'année N (5)	AE affectées non couvertes par des CP mandatés au 31/12/N (6)=(4)-(5)
6200FED18AE	2018 AE FEDER 2014-2020	936	78 224,88	-70 038,72	2 143 192,82	0,00	27 141,99	2 116 050,83	168 148,51	1 947 902,32
5137AAD18AE	2018 AE FIP FAP BFC	935	5 842,61	-6 130,16	35 887,55	0,00	287,55	35 600,00	541,08	35 058,92
1999P128AE18	2018 AE FIR	930	8 178,08	-8 178,08	0,00	0,00	0,00	0,00	0,00	0,00
6100FED18AE	2018 AE FSE 2014-2020	936	76 152,61	-83 083,49	6 930,88	0,00	6 930,88	0,00	0,00	0,00
9313AAD18AE	2018 AE Filières (agri)	939	0,00	-180 694,63	361 615,89	0,00	180 973,37	180 642,52	96 732,30	83 910,22
9120AAE04	2018 AE Filières (eco)	939	84 269,51	-87 918,33	1 104 171,32	0,00	12 282,43	1 091 888,89	210 940,10	880 948,79
2237AAD18AE	2018 AE Fonctionnement du numérique éducatif	932	0,00	-178,20	178,20	0,00	178,20	0,00	0,00	0,00
1302AAD18AE	2018 AE Formations des secteurs sanitaire et social	931	0,00	-27 588,00	36 780,00	0,00	27 588,00	9 192,00	0,00	9 192,00
9112AAE03	2018 AE Innovation	939	11 851,79	-11 851,79	43 000,00	0,00	0,00	43 000,00	25 345,16	17 654,84
9312AAD18AE	2018 AE Installation renouvellement des générations	939	0,00	0,00	78 148,92	0,00	21 255,69	56 893,23	3 024,00	53 869,23
9113AAE03	2018 AE Internationalisation	939	0,00	0,00	372 668,61	0,00	0,00	372 668,61	28 724,95	343 943,66
3143AAD18AE	2018 AE Inventaire du patrimoine	933	0,00	-6 224,38	61 381,51	0,00	6 224,38	55 157,13	37 607,13	17 550,00
3226AAD18AE	2018 AE Jeunesse	933	616,20	-616,20	149 418,00	0,00	149 418,00	0,00	0,00	0,00
8140AAE04	2018 AE Lignes routières interurbain Bourgogne Franche-Comté	938	0,00	-203 196,52	203 196,52	0,00	203 196,52	0,00	0,00	0,00
8130AAE04	2018 AE Lignes routières scolaires Bourgogne Franche-Comté	938	0,00	-1 504 450,38	1 504 450,38	0,00	1 504 450,38	0,00	0,00	0,00
3121AAD18AE	2018 AE Livre	933	94,00	-876,00	4 104,24	0,00	1 337,00	2 767,24	0,00	2 767,24
5318PPD18AE	2018 AE Massif central 2015-2020	935	0,00	0,00	14 000,00	0,00	0,00	14 000,00	0,00	14 000,00
7244AAD18AE	2018 AE Maîtrise et valorisation des déchets	937	0,00	0,00	87 229,58	0,00	0,00	87 229,58	0,00	87 229,58
8181AAD18AE	2018 AE Mobilité	938	0,00	0,00	7 663 036,49	0,00	0,00	7 663 036,49	1 770 408,47	5 892 628,02
8181CPBD18AE	2018 AE Mobilité CPER 2015-2020	938	0,00	0,00	6 895,00	0,00	0,00	6 895,00	1 596,29	5 298,71
2312AAD18AE	2018 AE Mobilité internationale des jeunes en BFC	932	0,00	-45 541,80	136 356,72	0,00	45 541,80	90 814,92	0,00	90 814,92
3122AAD18AE	2018 AE Musique	933	5 437,60	-5 437,60	4 389,00	0,00	0,00	4 389,00	0,00	4 389,00
3142AAD18AE	2018 AE Musées et structures ressources	933	5 396,64	-30 635,39	25 238,75	0,00	25 238,75	0,00	0,00	0,00
5237AAD18AE	2018 AE Nouvelles ruralités ENVI BFC	935	0,00	0,00	20 014,94	0,00	0,00	20 014,94	7 817,89	12 197,05
7613AAD18AE	2018 AE Parc naturel régional BFC	937	30 401,34	-30 401,34	82 652,98	0,00	2 549,54	80 103,44	71 792,85	8 310,59

AUTORISATION D'ENGAGEMENT *		Chapitre	Stocks AE votées disponibles à l'affectation (exercices antérieurs)	AE votées dans l'année	AE affectées non couvertes par des CP réalisés au 01/01/N (1)	Flux d'AE affectées dans l'année (2)	AE affectées annulées (3)	Stock d'AE affectés restant à financer (4)=(1)+(2)-(3)	CP mandatés au budget de l'année N (5)	AE affectées non couvertes par des CP mandatés au 31/12/N (6)=(4)-(5)
1103AAE03	2018 AE Parcours vers qualification demandeurs d'emploi	931	0,00	0,00	11 216 467,40	0,00	5 530 802,19	5 685 665,21	539 195,57	5 146 469,64
1202AAD18AE	2018 AE Plan qualité recherche innovation	931	0,00	0,00	129 814,48	0,00	0,00	129 814,48	0,00	129 814,48
7546AAD18AE	2018 AE Politiques de l'énergie	937	0,00	-10 567,00	165 417,00	0,00	10 567,00	154 850,00	84 401,40	70 448,60
2251AAD18AE	2018 AE Prestations de services	932	10 000,00	-10 432,00	264 724,17	0,00	432,00	264 292,17	65 286,76	199 005,41
8112AAD18AE	2018 AE Promotion et tarification TER	938	0,00	-300 945,05	300 945,05	0,00	300 945,05	0,00	0,00	0,00
1999P085E41	2018 AE Protection de la biodiversité	937	0,00	-25 045,01	155 475,26	0,00	25 045,01	130 430,25	54 162,70	76 267,55
1104AAE02	2018 AE Qualification des demandeurs d'emploi	931	309 840,04	-355 768,04	11 981 750,00	0,00	839 393,03	11 142 356,97	806 977,35	10 335 379,62
5607AAD18AE	2018 AE R Cube BFC	935	0,00	0,00	68,26	0,00	0,00	68,26	0,00	68,26
7443CPBD18AE	2018 AE Ress. et eau et prot. milieux aquat. CPER 2015-2020	937	20 240,00	-20 240,00	108 121,00	0,00	0,00	108 121,00	68 040,36	40 080,64
3140AAD18AE	2018 AE Restauration du patrimoine	933	0,00	-4 816,83	15 071,28	0,00	4 816,83	10 254,45	9 125,68	1 128,77
1105AAE02	2018 AE Rémunération et aides stagiaires	931	0,00	-4 910 483,30	5 260 794,31	0,00	4 910 483,30	350 311,01	0,00	350 311,01
4101AAD18AE	2018 AE Santé BFC	934	16 583,50	-16 583,50	3 675,00	0,00	0,00	3 675,00	0,00	3 675,00
1121AAE05	2018 AE Service public régional orientation tout au long vie	931	0,00	-15 437,00	53 581,97	0,00	15 437,00	38 144,97	0,00	38 144,97
9123AAD18AE	2018 AE Services civiques	939	476,72	-476,72	0,00	0,00	0,00	0,00	0,00	0,00
3224AAD18AE	2018 AE Soutien à la promotion du sport	933	55 050,88	-56 371,88	1 321,00	0,00	1 321,00	0,00	0,00	0,00
3123AAD18AE	2018 AE Spectacle vivant	933	2 766,50	-26 366,50	58 100,00	0,00	23 810,00	34 290,00	11 390,00	22 900,00
1999P125E04	2018 AE Subventions et participations	930	12,71	-12,71	0,00	0,00	0,00	0,00	0,00	0,00
1123AAE04	2018 AE Sécurisation des parcours professionnels	931	0,00	-278 785,20	548 787,25	0,00	278 787,25	270 000,00	215 338,60	54 661,40
9324AAD18AE	2018 AE Sécurité sanitaire dans les exploitations	939	0,00	0,00	22 971,90	0,00	0,00	22 971,90	19 529,50	3 442,40
9404AAD18AE	2018 AE TPE et Entrepreneuriat	939	5 957,31	-5 957,31	96 409,03	0,00	0,00	96 409,03	0,00	96 409,03
1122AAE02	2018 AE Transitions professionnelles	931	0,00	-9 913,87	34 541,20	0,00	21 145,87	13 395,33	7 488,00	5 907,33
8120AAD18AE	2018 AE Transports collectifs et modes doux	938	0,00	0,00	21 890,48	0,00	0,00	21 890,48	0,00	21 890,48
5600AAD18AE	2018 AE Usages numériques BFC	935	90,00	-90,00	0,00	0,00	0,00	0,00	0,00	0,00
9221AAD18AE	2018 AE Valorisation de la recherche	939	130 160,82	-130 160,82	305 153,54	0,00	1 264,12	303 889,42	96 294,88	207 594,54



AUTORISATION D'ENGAGEMENT *		Chapitre	Stocks AE votées disponibles à l'affectation (exercices antérieurs)	AE votées dans l'année	AE affectées non couvertes par des CP réalisés au 01/01/N (1)	Flux d'AE affectées dans l'année (2)	AE affectées annulées (3)	Stock d'AE affectés restant à financer (4)=(1)+(2)-(3)	CP mandatés au budget de l'année N (5)	AE affectées non couvertes par des CP mandatés au 31/12/N (6)=(4)-(5)
3141AAD18AE	2018 AE Valorisation du patrimoine	933	736,63	-3 064,23	5 327,60	0,00	2 327,60	3 000,00	3 000,00	0,00
1214AAD18AE	2018 AE Valorisation et développement de l'apprentissage	931	0,00	0,00	26 760,00	0,00	0,00	26 760,00	13 253,28	13 506,72
3227AAD18AE	2018 AE Vie associative, laïcité, égalité	933	4 897,39	-30 947,39	26 050,00	0,00	26 050,00	0,00	0,00	0,00
2004P028AE18	2018 Frais juridiques AE	930	0,00	0,00	29 886,00	0,00	16 782,00	13 104,00	13 104,00	0,00
0230AAD19AE	2019 AE 0230AA - Administration générale Actions Annuelles	930	16 261,68	-31 080,43	23 064,68	0,00	14 818,75	8 245,93	3 784,55	4 461,38
6100FED19AE	2019 AE 6100FE - FSE 2014-2020	936	22 452,59	-29 191,46	354 744,15	0,00	62 618,09	292 126,06	164 606,95	127 519,11
6200FED19AE	2019 AE 6200FE - FEDER 2014-2020	936	31 003,58	-31 003,58	2 867 787,44	0,00	2 338,04	2 865 449,40	345 081,13	2 520 368,27
1124AAD19AE	2019 AE Accompagnement des politiques prioritaires	931	0,00	0,00	713 112,20	0,00	0,00	713 112,20	299 472,95	413 639,25
2806AAD19AE	2019 AE Accueil et vie des lycéens	932	0,00	0,00	650 770,94	0,00	445 536,00	205 234,94	101 407,51	103 827,43
9114AAD19AE	2019 AE Actions transversales	939	18 196,42	-18 196,42	366 079,82	0,00	0,00	366 079,82	207 188,12	158 891,70
9314AAD19AE	2019 AE Adaptation des exploitations	939	0,00	0,00	1 581 557,34	0,00	0,00	1 581 557,34	266 873,80	1 314 683,54
9115AAD19AE	2019 AE Agence Régionale	939	0,00	0,00	159 247,97	0,00	0,00	159 247,97	643,20	158 604,77
3223AAD19AE	2019 AE Aide à la structuration du mouvement sportif	933	523,55	-4 823,55	8 200,00	0,00	4 300,00	3 900,00	3 900,00	0,00
1216AAD19AE	2019 AE Aides aux apprenants	931	30 712,60	-30 712,60	0,00	0,00	0,00	0,00	0,00	0,00
1217AAD19AE	2019 AE Aides aux employeurs d'apprentis	931	0,00	0,00	444 674,26	0,00	0,00	444 674,26	0,00	444 674,26
2252AAD19AE	2019 AE Aides spécifiques	932	0,00	0,00	25 247,00	0,00	22 097,00	3 150,00	0,00	3 150,00
5015AAD19AE	2019 AE Animation PRAT BFC	935	0,00	0,00	77 211,26	0,00	36 811,26	40 400,00	19 870,62	20 529,38
9316AAD19AE	2019 AE Animation filière	939	0,00	0,00	349 890,10	0,00	0,00	349 890,10	237 873,81	112 016,29
2001P17D19AE	2019 AE Art contemporain	933	4 221,00	-4 221,00	1 300,00	0,00	0,00	1 300,00	1 300,00	0,00
0402AAD19AE	2019 AE Assistance, communication, animation fonds européens	930	38 884,97	-43 884,97	333 240,04	0,00	5 000,00	328 240,04	134 786,40	193 453,64
5017AAD19AE	2019 AE Attractivité - promotion territoriale	935	0,00	0,00	100 000,00	0,00	0,00	100 000,00	23 791,20	76 208,80
9510AAD19AE	2019 AE Attractivité, promotion et information touristique	939	33 966,38	-61 722,56	169 597,26	0,00	32 373,86	137 223,40	85 925,78	51 297,62
2014P021AE19	2019 AE Autorité de Gestion - FEDER	936	0,00	0,00	691 654,39	0,00	0,00	691 654,39	25 379,95	666 274,44
2014P020AE19	2019 AE Autorité de Gestion - FSE	936	3 770,82	-3 770,82	242 476,92	0,00	143 657,46	98 819,46	98 819,46	0,00
8102AAD19AE	2019 AE Autres dépenses transfert transport	938	0,00	-214 273,04	267 793,04	0,00	214 273,04	53 520,00	0,00	53 520,00

AUTORISATION D'ENGAGEMENT *		Chapitre	Stocks AE votées disponibles à l'affectation (exercices antérieurs)	AE votées dans l'année	AE affectées non couvertes par des CP réalisés au 01/01/N (1)	Flux d'AE affectées dans l'année (2)	AE affectées annulées (3)	Stock d'AE affectés restant à financer (4)=(1)+(2)-(3)	CP mandatés au budget de l'année N (5)	AE affectées non couvertes par des CP mandatés au 31/12/N (6)=(4)-(5)
8810AAD19AE	2019 AE Aviation civile	938	0,00	0,00	0,44	0,00	0,44	0,00	0,00	0,00
8113AAD19AE	2019 AE Billettique	938	0,00	-45 451,01	45 451,01	0,00	45 451,01	0,00	0,00	0,00
1303AAD19AE	2019 AE Bourses sanitaires et sociales	931	0,00	0,00	8 409,53	0,00	0,00	8 409,53	0,00	8 409,53
7149AAD19AE	2019 AE Centre de ressources	937	28 522,27	-28 522,27	0,00	0,00	0,00	0,00	0,00	0,00
3119AAD19AE	2019 AE Châteauneuf-en-Auxois	933	0,00	0,00	11 242,36	0,00	0,00	11 242,36	9 683,37	1 558,99
3128AAD19AE	2019 AE Cinéma	933	960,41	-960,41	2 400,00	0,00	0,00	2 400,00	2 400,00	0,00
5138CPBD19AE	2019 AE Cohésion sociale CPER 2015-2020	935	8 919,29	-16 517,75	421 939,56	0,00	8 936,61	413 002,95	248 093,18	164 909,77
1999P094AE19	2019 AE Communication institutionnelle	930	0,00	-327 330,22	794 256,15	0,00	327 330,22	466 925,93	35 751,92	431 174,01
8003AAD19AE	2019 AE Concertations et prestations DTI	938	0,00	0,00	2 000,00	0,00	0,00	2 000,00	0,00	2 000,00
7141CPBD19AE	2019 AE Connaissance éducation à l'environnement	937	315,00	-14 742,57	17 386,37	0,00	14 427,57	2 958,80	2 500,00	458,80
5321AAD19AE	2019 AE Contrat de territoire BFC	935	237 286,18	-252 617,27	344 639,99	0,00	15 331,09	329 308,90	201 584,36	127 724,54
1201AAD19AE	2019 AE Conventions CRB CFA	931	74 291,33	-74 291,33	0,00	0,00	0,00	0,00	0,00	0,00
5340AAD19AE	2019 AE Coopération interrégionale	935	0,00	0,00	5 000,00	0,00	0,00	5 000,00	0,00	5 000,00
3122AAD19AE	2019 AE Création et formations musicales	933	2 876,41	-32 876,41	33 200,00	0,00	32 000,00	1 200,00	0,00	1 200,00
0201AAD19AE	2019 AE Développement mode projet	930	0,00	0,00	5 036,65	0,00	1 441,60	3 595,05	113,41	3 481,64
2010P046AE19	2019 AE Démocratie participative	930	0,00	-48 155,32	104 955,34	0,00	48 155,32	56 800,02	4 642,33	52 157,69
9315AAD19AE	2019 AE Développement agricole dans les territoires	939	0,00	0,00	95 661,34	0,00	1 673,99	93 987,35	30 647,78	63 339,57
3130AAD19AE	2019 AE Développement culturel	933	15 725,47	-15 725,47	212 653,45	0,00	8 670,00	203 983,45	96 354,02	107 629,43
9220AAD19AE	2019 AE Développement de la recherche	939	357,30	-357,30	5 968 541,76	0,00	27 488,69	5 941 053,07	1 350 270,59	4 590 782,48
9111AAD19AE	2019 AE Développement des PME	939	4 242,30	-4 306,94	140 426,64	0,00	20 064,64	120 362,00	32 216,40	88 145,60
5322AAD19AE	2019 AE Développement local BFC	935	0,00	0,00	35 207,50	0,00	1 557,10	33 650,40	26 017,00	7 633,40
5237AAD19AE	2019 AE ENVI	935	2 450,22	-2 450,22	23 680,00	0,00	0,00	23 680,00	17 945,17	5 734,83
9117AAD19AE	2019 AE Economie sociale et solidaire	939	0,00	-45 276,61	331 275,70	0,00	45 276,61	285 999,09	125 914,15	160 084,94
1999P023AE19	2019 AE Efficacité énergétique	937	7 900,42	-9 432,02	721 833,49	0,00	47 602,89	674 230,60	217 179,64	457 050,96
9122PPD19AE	2019 AE Emplois d'utilité sociale	939	7 000,00	-140 000,00	154 000,00	0,00	140 000,00	14 000,00	7 000,00	7 000,00

AUTORISATION D'ENGAGEMENT *		Chapitre	Stocks AE votées disponibles à l'affectation (exercices antérieurs)	AE votées dans l'année	AE affectées non couvertes par des CP réalisés au 01/01/N (1)	Flux d'AE affectées dans l'année (2)	AE affectées annulées (3)	Stock d'AE affectés restant à financer (4)=(1)+(2)-(3)	CP mandatés au budget de l'année N (5)	AE affectées non couvertes par des CP mandatés au 31/12/N (6)=(4)-(5)
2320AAD19AE	2019 AE Enseignement supérieur	932	1 855,47	-12 978,54	348 293,27	0,00	11 123,07	337 170,20	115 531,68	221 638,52
2253AAD19AE	2019 AE Equipements	932	559,09	-559,09	6 900,00	0,00	0,00	6 900,00	6 900,00	0,00
1999P068AE19	2019 AE Equipements et logiciels informatiques	930	303 682,30	-322 581,00	161 436,47	0,00	20 898,70	140 537,77	13 152,00	127 385,77
1999P061AE19	2019 AE Equipements et services liés au TIC (points visio )	935	0,00	0,00	498,40	0,00	0,00	498,40	0,00	498,40
5018AAD19AE	2019 AE Etudes et partenariats	935	0,00	0,00	9 500,00	0,00	2 000,00	7 500,00	7 500,00	0,00
1999P045AE19	2019 AE Etudes, observations, sensibilisation	937	8 726,97	-8 726,97	0,00	0,00	0,00	0,00	0,00	0,00
1003AAD19AE	2019 AE Etudes-communication-organisation de séminaire	931	0,00	0,00	1 777,86	0,00	1 616,33	161,53	0,00	161,53
0401AAD19AE	2019 AE Europe et international	930	12 760,00	-18 792,22	87 691,22	0,00	7 892,22	79 799,00	5 400,00	74 399,00
2011P02219AE	2019 AE Evaluation des politiques publiques régionales	930	0,00	0,00	147 594,40	0,00	0,00	147 594,40	43 776,00	103 818,40
8114AAD19AE	2019 AE Exploitation des lignes ferroviaires régionales BFC	938	0,00	-100 000,00	200 000,00	0,00	100 000,00	100 000,00	0,00	100 000,00
5137AAD19AE	2019 AE FIP FAP	935	6 926,21	-6 926,21	60 290,00	0,00	0,00	60 290,00	27 556,41	32 733,59
1999P128AE19	2019 AE FIR	930	0,00	-1 500,00	9 500,00	0,00	1 500,00	8 000,00	1 000,00	7 000,00
9120AAD19AE	2019 AE Filières	939	0,00	-17 315,46	584 922,97	0,00	203 137,12	381 785,85	98 512,49	283 273,36
9313AAD19AE	2019 AE Filières	939	0,00	-30 186,20	766 400,48	0,00	50 367,16	716 033,32	407 047,17	308 986,15
2237AAD19AE	2019 AE Fonctionnement du numérique éducatif	932	0,00	0,00	66 412,32	0,00	0,00	66 412,32	66 412,32	0,00
1106AAD19AE	2019 AE Formations demandeurs d'emploi secteurs sanit et soc	931	0,00	0,00	142 446,93	0,00	0,00	142 446,93	0,00	142 446,93
1302AAD19AE	2019 AE Formations des secteurs sanitaire et social	931	0,00	-5 750,50	92 878,60	0,00	5 750,50	87 128,10	0,00	87 128,10
2010P023AE19	2019 AE Gestion patrimoine immobilier	932	206,73	0,00	249 360,12	0,00	0,00	249 360,12	19 187,04	230 173,08
9312AAD19AE	2019 AE Installation / Renouvellement des générations	939	0,00	0,00	250 333,57	0,00	46 945,28	203 388,29	147 143,76	56 244,53
5319AAD19AE	2019 AE Interterritorialité BFC	935	1 413,70	-1 413,70	28 120,00	0,00	0,00	28 120,00	0,00	28 120,00
3143AAD19AE	2019 AE Inventaire du patrimoine	933	2 186,00	-3 537,31	37 363,48	0,00	2 032,21	35 331,27	22 208,62	13 122,65
3226AAD19AE	2019 AE Jeunesse	933	1 026,00	-91 830,75	93 475,00	0,00	90 804,75	2 670,25	2 670,25	0,00
8140AAD19AE	2019 AE Lignes routières interurbain Bourgogne Franche-Comté	938	0,00	-589 885,15	614 205,58	0,00	589 885,15	24 320,43	3 827,70	20 492,73

AUTORISATION D'ENGAGEMENT *		Chapitre	Stocks AE votées disponibles à l'affectation (exercices antérieurs)	AE votées dans l'année	AE affectées non couvertes par des CP réalisés au 01/01/N (1)	Flux d'AE affectées dans l'année (2)	AE affectées annulées (3)	Stock d'AE affectés restant à financer (4)=(1)+(2)-(3)	CP mandatés au budget de l'année N (5)	AE affectées non couvertes par des CP mandatés au 31/12/N (6)=(4)-(5)
8130AAE19	2019 AE Lignes routières scolaires Bourgogne Franche-Comté	938	50 000,00	-3 484 229,19	3 434 229,19	0,00	3 434 229,19	0,00	0,00	0,00
3121AAD19AE	2019 AE Livre et lecture publique	933	1 306,20	-1 306,20	10 159,03	0,00	30,93	10 128,10	9 034,00	1 094,10
9116AAD19AE	2019 AE MRI	939	0,00	-20 857,77	88 349,21	0,00	88 349,21	0,00	0,00	0,00
5318PPD19AE	2019 AE Massif central	935	0,00	0,00	14 000,00	0,00	0,00	14 000,00	4 142,42	9 857,58
8181AAD19AE	2019 AE Mobilité	938	0,00	-19,61	343 483,04	0,00	19,61	343 463,43	180 766,21	162 697,22
8181CPBD19AE	2019 AE Mobilité CPER 2015-2020	938	0,00	0,00	16 850,00	0,00	0,00	16 850,00	2 805,00	14 045,00
2312AAD19AE	2019 AE Mobilité internationale des jeunes	932	0,00	0,00	150 693,02	0,00	0,00	150 693,02	360,00	150 333,02
3142AAD19AE	2019 AE Musées et structures ressources	933	1 669,00	-17 170,91	15 501,91	0,00	15 501,91	0,00	0,00	0,00
5600AAD19AE	2019 AE NTC - Usages numériques BFC	935	0,00	0,00	57 961,69	0,00	0,00	57 961,69	34 123,58	23 838,11
7613AAD19AE	2019 AE Parc naturel régional BFC	937	4 085,98	-4 085,98	259 680,86	0,00	102 569,66	157 111,20	67 625,80	89 485,40
1103AAD19AE	2019 AE Parcours vers la qualification demandeurs d'emploi	931	15 187,00	-22 324,73	17 509 156,57	0,00	7 137,73	17 502 018,84	9 539 333,52	7 962 685,32
1999P148AE19	2019 AE Participation aux CFA et sections d'apprentissage	931	83 226,51	-83 226,51	37 409,57	0,00	37 409,57	0,00	0,00	0,00
5239AAD19AE	2019 AE Petites cités de caractère	935	0,00	0,00	7 000,00	0,00	0,00	7 000,00	3 388,85	3 611,15
7244AAD19AE	2019 AE Plan de déchets et économie circulaire	937	0,00	-15 728,10	146 567,23	0,00	15 728,10	130 839,13	18 236,71	112 602,42
7546AAD19AE	2019 AE Politiques de l'énergie	937	0,00	-38 639,05	111 847,68	0,00	38 639,05	73 208,63	30 110,00	43 098,63
2251AAD19AE	2019 AE Prestations de service	932	0,00	0,00	271 346,59	0,00	0,00	271 346,59	102 090,93	169 255,66
0252AAD19AE	2019 AE Promotion des mobilités	930	0,00	0,00	16 825,24	0,00	0,00	16 825,24	0,00	16 825,24
8112AAD19AE	2019 AE Promotion et tarification TER	938	0,00	-215 000,00	567 683,52	0,00	215 000,00	352 683,52	0,00	352 683,52
1999P085AE19	2019 AE Protection de la biodiversité	937	0,00	-15 000,12	198 308,60	0,00	15 407,58	182 901,02	139 333,34	43 567,68
1203AAD19AE	2019 AE Pré-apprentissage	931	0,00	0,00	72 787,75	0,00	0,00	72 787,75	0,00	72 787,75
1104AAD19AE	2019 AE Qualification des demandeurs d'emploi	931	371 504,90	-371 504,90	31 763 811,89	0,00	83 903,76	31 679 908,13	20 601 064,11	11 078 844,02
5607AAD19AE	2019 AE RCUBE BFC	935	0,00	0,00	4 452,99	0,00	0,00	4 452,99	176,28	4 276,71
7443CPBD19AE	2019 AE Ressource en eau et protection milieux aquatiques	937	8 403,05	-24 914,65	143 176,55	0,00	16 511,60	126 664,95	45 966,24	80 698,71
3140AAD19AE	2019 AE Restauration du patrimoine	933	3,42	-94,75	47 560,83	0,00	91,33	47 469,50	22 739,95	24 729,55
1105AAD19AE	2019 AE Rémunération des stagiaires	931	0,00	0,00	189 145,88	0,00	0,00	189 145,88	11 473,19	177 672,69

AUTORISATION D'ENGAGEMENT *		Chapitre	Stocks AE votées disponibles à l'affectation (exercices antérieurs)	AE votées dans l'année	AE affectées non couvertes par des CP réalisés au 01/01/N (1)	Flux d'AE affectées dans l'année (2)	AE affectées annulées (3)	Stock d'AE affectés restant à financer (4)=(1)+(2)-(3)	CP mandatés au budget de l'année N (5)	AE affectées non couvertes par des CP mandatés au 31/12/N (6)=(4)-(5)
5016AAD19AE	2019 AE SRADDET	935	0,00	0,00	70 188,32	0,00	0,00	70 188,32	2 153,65	68 034,67
4101AAD19AE	2019 AE Santé BFC	934	0,00	-1 851,74	38 393,38	0,00	1 851,74	36 541,64	11 565,26	24 976,38
1121AAD19AE	2019 AE Service public régional orientation vie	931	53 189,58	-64 258,22	147 420,23	0,00	11 068,64	136 351,59	0,00	136 351,59
9123AAD19AE	2019 AE Services civiques	939	0,00	-16 040,95	22 150,76	0,00	19 956,76	2 194,00	0,00	2 194,00
7148AAD19AE	2019 AE Soutien aux manifestations et colloques	937	0,00	0,00	6 000,00	0,00	0,00	6 000,00	6 000,00	0,00
3224AAD19AE	2019 AE Soutien à la promotion du sport	933	24 630,49	-81 431,49	56 801,00	0,00	56 801,00	0,00	0,00	0,00
3123AAD19AE	2019 AE Spectacle vivant	933	60 539,28	-60 539,28	76 400,00	0,00	0,00	76 400,00	25 200,00	51 200,00
1999P125AE19	2019 AE Subventions et participations	930	24,03	-24,03	0,00	0,00	0,00	0,00	0,00	0,00
1123AAD19AE	2019 AE Sécurisation des parcours professionnels	931	0,00	-625 185,07	1 151 783,87	0,00	666 981,90	484 801,97	13 797,67	471 004,30
9324AAD19AE	2019 AE Sécurité sanitaire dans les élevages	939	0,00	0,00	155 230,48	0,00	0,00	155 230,48	134 839,00	20 391,48
9404AAD19AE	2019 AE TPE et entrepreneuriat	939	0,00	-178 043,94	893 220,12	0,00	178 043,94	715 176,18	156 297,23	558 878,95
1122AAD19AE	2019 AE Transitions professionnelles	931	211 298,58	-211 298,58	161 886,45	0,00	0,00	161 886,45	38 019,58	123 866,87
8120AAD19AE	2019 AE Transports collectifs et modes doux	938	0,00	0,00	206 019,89	0,00	0,00	206 019,89	151 864,47	54 155,42
9221AAD19AE	2019 AE Valorisation de la recherche	939	0,00	0,00	772 265,30	0,00	0,00	772 265,30	336 460,83	435 804,47
3141AAD19AE	2019 AE Valorisation du patrimoine	933	7 814,93	-15 808,82	68 588,88	0,00	13 350,27	55 238,61	55 238,61	0,00
1214AAD19AE	2019 AE Valorisation et développement de l'apprentissage	931	0,00	0,00	223 388,27	0,00	2 132,47	221 255,80	12 500,00	208 755,80
3227AAD19AE	2019 AE Vie associative, laïcité, égalité	933	12 844,70	-14 356,83	10 499,88	0,00	10 499,88	0,00	0,00	0,00
5323AAD19AE	2019 AE Villages du futur	935	0,00	0,00	240 000,00	0,00	0,00	240 000,00	144 730,50	95 269,50
9112AAD19AE	2019 AE innovation	939	0,00	-57 407,25	110 538,75	0,00	57 407,25	53 131,50	26 872,50	26 259,00
9113AAD19AE	2019 AE internationalisation	939	23 360,00	-23 360,00	403 885,92	0,00	371 889,30	31 996,62	16 518,50	15 478,12
4102AAD19AE	2019 AE politique santé	934	0,00	0,00	196 818,28	0,00	0,00	196 818,28	26 748,42	170 069,86
0238AAD19AE	2019 AE publicité marchés publics	930	0,00	-13 410,30	13 410,30	0,00	13 410,30	0,00	0,00	0,00
2004P028AE19	2019 Frais juridiques AE	930	0,00	0,00	19 450,53	0,00	0,00	19 450,53	4 536,00	14 914,53
6100FED20AE	2020 AE 6100FE - FSE 2014-2020	936	12 506,45	-574 101,79	2 338 000,74	0,00	603 284,28	1 734 716,46	1 012 669,83	722 046,63
6200FED20AE	2020 AE 6200FE - FEDER 2014-2020	936	26 528,42	-172 763,72	9 741 171,49	0,00	181 783,60	9 559 387,89	512 881,17	9 046 506,72

AUTORISATION D'ENGAGEMENT *		Chapitre	Stocks AE votées disponibles à l'affectation (exercices antérieurs)	AE votées dans l'année	AE affectées non couvertes par des CP réalisés au 01/01/N (1)	Flux d'AE affectées dans l'année (2)	AE affectées annulées (3)	Stock d'AE affectés restant à financer (4)=(1)+(2)-(3)	CP mandatés au budget de l'année N (5)	AE affectées non couvertes par des CP mandatés au 31/12/N (6)=(4)-(5)
1219AAD20AE	2020 AE Abondement du coût contrat	931	1 823 121,34	-1 823 121,34	835 153,87	0,00	0,00	835 153,87	408 671,78	426 482,09
1124AAD20AE	2020 AE Accompagnement des politiques prioritaires	931	229 055,00	-229 055,00	1 240 772,60	0,00	0,00	1 240 772,60	613 429,83	627 342,77
2806AAD20AE	2020 AE Accueil et vie des lycéens	932	5 357,00	-6 398,35	1 008 829,53	0,00	3 645,47	1 005 184,06	208 556,10	796 627,96
1218AAD20AE	2020 AE Actions d'informations sur métiers et formations	931	1 551 772,66	-1 551 772,66	588 953,73	0,00	0,00	588 953,73	36 163,82	552 789,91
9114AAD20AE	2020 AE Actions transversales	939	0,00	0,00	962 860,60	0,00	0,00	962 860,60	485 597,50	477 263,10
9314AAD20AE	2020 AE Adaptation des exploitations	939	522 346,56	-522 346,56	1 340 579,90	0,00	0,00	1 340 579,90	533 242,67	807 337,23
0230AAD20AE	2020 AE Administration générale Actions annuelles	930	0,00	-53 274,31	692 319,15	0,00	2 756,09	689 563,06	626 617,40	62 945,66
9115AAD20AE	2020 AE Agence Régionale	939	0,00	0,00	2 060 317,20	0,00	0,00	2 060 317,20	1 896 477,74	163 839,46
3225AAD20AE	2020 AE Aide à l'accès à la pratique sportive	933	829,42	-829,42	56 000,00	0,00	25 220,00	30 780,00	30 780,00	0,00
3223AAD20AE	2020 AE Aide à la structuration du mouvement sportif	933	1 047,10	-1 047,10	821 522,50	0,00	0,00	821 522,50	820 772,50	750,00
1217AAD20AE	2020 AE Aides aux employeurs d'apprentis	931	990 476,58	-990 476,58	0,00	0,00	0,00	0,00	0,00	0,00
2252AAD20AE	2020 AE Aides spécifiques	932	692 788,50	-692 788,50	219 853,00	0,00	0,00	219 853,00	76 694,50	143 158,50
3221AAD20AE	2020 AE Aménagement sportif du territoire	933	0,00	0,00	18 000,00	0,00	0,00	18 000,00	18 000,00	0,00
5606AAD20AE	2020 AE Analyse et données territoriales	935	0,00	0,00	18 320,00	0,00	0,00	18 320,00	15 050,40	3 269,60
5606CPBD20AE	2020 AE Analyse et données territoriales (CPB)	935	0,00	0,00	48 321,25	0,00	19 740,87	28 580,38	28 580,38	0,00
5015AAD20AE	2020 AE Animation PRAT BFC	935	27 690,00	-27 690,00	129 735,21	0,00	45 000,00	84 735,21	22 941,50	61 793,71
9316AAD20AE	2020 AE Animation filière	939	168,52	-168,52	745 514,74	0,00	0,00	745 514,74	399 757,80	345 756,94
4102AAD20AE	2020 AE Animation politique santé	934	32 861,00	-32 861,00	227 539,00	0,00	0,00	227 539,00	86 143,17	141 395,83
2001P17D20AE	2020 AE Art contemporain	933	7 080,00	-7 080,00	208 900,00	0,00	34 434,05	174 465,95	165 492,95	8 973,00
0402AAD20AE	2020 AE Assistance, communication, animation fonds européens	930	0,00	-23 636,15	660 345,98	0,00	23 636,15	636 709,83	279 724,14	356 985,69
5017AAD20AE	2020 AE Attractivité - promotion territoriale	935	40 500,00	-40 500,00	235 106,00	0,00	0,00	235 106,00	82 663,44	152 442,56
9510AAD20AE	2020 AE Attractivité, promotion et information touristique	939	0,00	-68 941,08	1 126 926,60	0,00	105 918,95	1 021 007,65	757 307,51	263 700,14
2014P021AE20	2020 AE Autorité de Gestion - FEDER	936	856,29	-1 017 047,95	3 578 317,20	0,00	1 048 434,81	2 529 882,39	221 019,88	2 308 862,51
2014P020AE20	2020 AE Autorité de Gestion - FSE	936	0,00	-13 131,40	113 895,35	0,00	31 044,05	82 851,30	82 851,30	0,00

AUTORISATION D'ENGAGEMENT *		Chapitre	Stocks AE votées disponibles à l'affectation (exercices antérieurs)	AE votées dans l'année	AE affectées non couvertes par des CP réalisés au 01/01/N (1)	Flux d'AE affectées dans l'année (2)	AE affectées annulées (3)	Stock d'AE affectés restant à financer (4)=(1)+(2)-(3)	CP mandatés au budget de l'année N (5)	AE affectées non couvertes par des CP mandatés au 31/12/N (6)=(4)-(5)
8102AAD20AE	2020 AE Autres dépenses transfert transport	938	30 576,42	-30 576,42	61 503,74	0,00	0,00	61 503,74	0,00	61 503,74
8810AAD20AE	2020 AE Aviation civile	938	10 001,40	-30 001,40	285 837,52	0,00	20 000,92	265 836,60	137 500,00	128 336,60
8113AAD20AE	2020 AE Billettique	938	0,00	0,00	3 644 617,13	0,00	0,00	3 644 617,13	202 821,85	3 441 795,28
7149AAD20AE	2020 AE Centre de ressources	937	0,00	0,00	91 200,00	0,00	0,00	91 200,00	91 200,00	0,00
3119AAD20AE	2020 AE Châteauneuf-en-Auxois	933	0,00	0,00	155 870,05	0,00	0,00	155 870,05	24 731,83	131 138,22
3128AAD20AE	2020 AE Cinéma	933	0,00	-3 646,74	83 746,74	0,00	10 436,54	73 310,20	73 310,20	0,00
1999P094AE20	2020 AE Communication institutionnelle	930	36 000,00	-36 000,00	2 000 908,86	0,00	0,00	2 000 908,86	940 692,38	1 060 216,48
8003AAD20AE	2020 AE Concertations et prestations DTI	938	5 000,00	-5 000,00	0,00	0,00	0,00	0,00	0,00	0,00
7141CPBD20AE	2020 AE Connaissance et éducation à l'environnement CPER	937	8 631,18	-87 426,18	507 161,50	0,00	80 595,00	426 566,50	302 755,17	123 811,33
5321AAD20AE	2020 AE Contrat de territoire BFC	935	110 358,47	-110 358,47	794 436,64	0,00	0,00	794 436,64	593 236,04	201 200,60
0403AAD20AE	2020 AE Coopération franco suisse	930	0,00	0,00	5 066,95	0,00	279,43	4 787,52	0,00	4 787,52
5340AAD20AE	2020 AE Coopération interrégionale	935	20 000,00	-20 000,00	0,00	0,00	0,00	0,00	0,00	0,00
3122AAD20AE	2020 AE Création et formation musicales	933	113 420,00	-118 420,00	1 833 880,00	0,00	5 371,90	1 828 508,10	1 823 108,10	5 400,00
2010P046AE20	2020 AE Démocratie participative	930	0,00	0,00	82 000,00	0,00	0,00	82 000,00	53 863,75	28 136,25
2004P026AE20	2020 AE Dépenses imprévues	952	44 248 564,47	-44 248 564,47	0,00	0,00	0,00	0,00	0,00	0,00
9315AAD20AE	2020 AE Développement agricole dans les territoires	939	15 111,00	-15 111,00	707 130,00	0,00	0,00	707 130,00	372 927,94	334 202,06
3130AAD20AE	2020 AE Développement culturel	933	290 301,96	-343 932,96	1 414 124,80	0,00	439 255,68	974 869,12	735 480,92	239 388,20
9220AAD20AE	2020 AE Développement de la recherche	939	15 399,66	-16 899,66	7 532 999,84	0,00	143 017,35	7 389 982,49	1 119 316,92	6 270 665,57
9111AAD20AE	2020 AE Développement des PME	939	1 351,98	-12 709,42	333 042,16	0,00	11 357,44	321 684,72	22 092,45	299 592,27
5322AAD20AE	2020 AE Développement local BFC	935	4 242,00	-4 242,00	365 176,00	0,00	0,00	365 176,00	329 172,80	36 003,20
0201AAD20AE	2020 AE Développement mode projet	930	0,00	0,00	71 229,15	0,00	28,00	71 201,15	39 058,81	32 142,34
9117AAD20AE	2020 AE Economie sociale et solidaire	939	106 949,62	-106 949,62	931 450,89	0,00	0,00	931 450,89	609 660,22	321 790,67
1999P023AE20	2020 AE Efficacité énergétique	937	602 580,00	-602 580,00	1 739 979,89	0,00	0,00	1 739 979,89	575 273,90	1 164 705,99
9122PPD20AE	2020 AE Emplois d'utilité sociale	939	995 222,22	-995 222,22	462 000,00	0,00	34 611,12	427 388,88	403 666,66	23 722,22
2320AAD20AE	2020 AE Enseignement supérieur	932	2 424,00	-2 424,00	987 044,20	0,00	0,00	987 044,20	151 593,52	835 450,68
2253AAD20AE	2020 AE Equipements	932	600,80	-600,80	27 900,00	0,00	0,00	27 900,00	27 900,00	0,00

AUTORISATION D'ENGAGEMENT *		Chapitre	Stocks AE votées disponibles à l'affectation (exercices antérieurs)	AE votées dans l'année	AE affectées non couvertes par des CP réalisés au 01/01/N (1)	Flux d'AE affectées dans l'année (2)	AE affectées annulées (3)	Stock d'AE affectés restant à financer (4)=(1)+(2)-(3)	CP mandatés au budget de l'année N (5)	AE affectées non couvertes par des CP mandatés au 31/12/N (6)=(4)-(5)
1999P068AE20	2020 AE Equipements et logiciels informatiques	930	0,00	0,00	535 482,22	0,00	2 240,08	533 242,14	331 563,47	201 678,67
1003AAD20AE	2020 AE Etudes - communication-organisation de séminaires	931	0,00	0,00	15 000,00	0,00	15 000,00	0,00	0,00	0,00
1999P045AE20	2020 AE Etudes observation sensibilisation	937	29 691,00	-29 691,00	73 061,80	0,00	0,00	73 061,80	18 061,80	55 000,00
0401AAD20AE	2020 AE Europe et internaional	930	0,00	-14 596,71	271 309,76	0,00	125 689,65	145 620,11	48 998,14	96 621,97
2011P02220AE	2020 AE Evaluation des politiques publiques régionales	930	80 000,00	-80 000,00	526 544,00	0,00	0,00	526 544,00	386 547,60	139 996,40
8114AAD20AE	2020 AE Exploitation des lignes ferroviaires régionales BFC	938	200 004,00	-300 004,02	1 008 000,02	0,00	100 000,02	908 000,00	0,00	908 000,00
1999P065AE20	2020 AE Exploitation des lignes routières régionales	938	10 437,73	-10 437,73	42 998,99	0,00	0,00	42 998,99	0,00	42 998,99
5137AAD20AE	2020 AE FIP FAP	935	45 450,00	-45 450,00	186 510,00	0,00	0,00	186 510,00	116 981,22	69 528,78
1999P128AE20	2020 AE FIR	930	62 984,00	-87 484,00	103 500,00	0,00	24 500,00	79 000,00	34 000,00	45 000,00
0239AAD20AE	2020 AE Facilitateur - clauses insertion	930	0,00	0,00	300 000,00	0,00	0,00	300 000,00	8 925,92	291 074,08
9313AAD20AE	2020 AE Filières	939	53 822,00	-53 822,00	2 013 180,80	0,00	1 925,74	2 011 255,06	1 106 204,26	905 050,80
9120AAD20AE	2020 AE Filières	939	62 878,00	-62 878,00	5 014 996,00	0,00	0,00	5 014 996,00	147 427,97	4 867 568,03
2014P012AE20	2020 AE Fonctionnement EMOP supports	932	6 000,00	-6 000,00	0,00	0,00	0,00	0,00	0,00	0,00
2237AAD20AE	2020 AE Fonctionnement du numérique éducatif	932	0,00	0,00	310 216,39	0,00	0,00	310 216,39	134 230,15	175 986,24
9124AAD20AE	2020 AE Fonds de soutien associatif - COVID-19	939	2 048 480,00	-2 048 480,00	48 150,00	0,00	0,00	48 150,00	0,00	48 150,00
2250AAD20AE	2020 AE Fontionnement des lycées	932	225,19	-225,19	0,00	0,00	0,00	0,00	0,00	0,00
1106AAD20AE	2020 AE Formations des demandeurs d'emploi sanitaire social	931	764,04	-764,04	1 967 155,07	0,00	0,00	1 967 155,07	1 764 157,77	202 997,30
1302AAD20AE	2020 AE Formations des secteurs sanitaire et social	931	89 415,30	-89 415,30	3 176 114,75	0,00	76 209,46	3 099 905,29	3 028 615,06	71 290,23
9312AAD20AE	2020 AE Installation / Renouveau des générations	939	6 806,00	-6 806,00	1 095 105,50	0,00	0,00	1 095 105,50	787 850,01	307 255,49
5319AAD20AE	2020 AE Interterritorialité BFC	935	40 824,65	-40 824,65	29 925,35	0,00	0,00	29 925,35	4 907,43	25 017,92
8000AAD20AE	2020 AE Intérêts Moratoires	938	1 000,00	-1 000,00	0,00	0,00	0,00	0,00	0,00	0,00
0231AAD20AE	2020 AE Intérêts moratoires	930	0,00	-7 000,00	7 000,00	0,00	7 000,00	0,00	0,00	0,00
3000AAD20AE	2020 AE Intérêts moratoires	933	1 000,00	-1 000,00	0,00	0,00	0,00	0,00	0,00	0,00
5001AAD20AE	2020 AE Intérêts moratoires	935	1 000,00	-1 000,00	0,00	0,00	0,00	0,00	0,00	0,00



AUTORISATION D'ENGAGEMENT *		Chapitre	Stocks AE votées disponibles à l'affectation (exercices antérieurs)	AE votées dans l'année	AE affectées non couvertes par des CP réalisés au 01/01/N (1)	Flux d'AE affectées dans l'année (2)	AE affectées annulées (3)	Stock d'AE affectés restant à financer (4)=(1)+(2)-(3)	CP mandatés au budget de l'année N (5)	AE affectées non couvertes par des CP mandatés au 31/12/N (6)=(4)-(5)
7000AAD20AE	2020 AE Intérêts moratoires	937	2 000,00	-2 000,00	0,00	0,00	0,00	0,00	0,00	0,00
3143AAD20AE	2020 AE Inventaire du patrimoine	933	0,00	0,00	74 857,62	0,00	221,22	74 636,40	67 739,89	6 896,51
3226AAD20AE	2020 AE Jeunesse	933	25 500,00	-323 455,00	993 875,00	0,00	297 955,00	695 920,00	560 803,00	135 117,00
8140AAD20AE	2020 AE Lignes routières interurbain Bourgogne Franche-Comté	938	0,00	0,00	2 585 198,92	0,00	0,00	2 585 198,92	1 189 855,60	1 395 343,32
8130AAD20AE	2020 AE Lignes routières scolaires Bourgogne Franche-Comté	938	11 332,02	-11 332,02	19 308 789,03	0,00	0,00	19 308 789,03	14 188 519,32	5 120 269,71
3121AAD20AE	2020 AE Livre et lecture publique	933	2 030,00	-2 730,00	206 572,19	0,00	741,32	205 830,87	163 408,35	42 422,52
9116AAD20AE	2020 AE MRI	939	0,00	0,00	71 875,80	0,00	0,00	71 875,80	38 033,85	33 841,95
5318PPD20AE	2020 AE Massif central	935	4 340,00	-4 340,00	15 660,00	0,00	0,00	15 660,00	4 698,00	10 962,00
8181AAD20AE	2020 AE Mobilité	938	8 953,96	-9 156,40	342 862,44	0,00	7 215,34	335 647,10	144 574,53	191 072,57
8181CPBD20AE	2020 AE Mobilité CPER 2015-2020	938	7 000,00	-7 000,00	23 000,00	0,00	0,00	23 000,00	6 900,00	16 100,00
2312AAD20AE	2020 AE Mobilité internationale des jeunes	932	9 287,00	-9 287,00	620 042,56	0,00	0,00	620 042,56	109 578,23	510 464,33
3142AAD20AE	2020 AE Musées et structures ressources	933	0,00	0,00	96 000,00	0,00	3 713,89	92 286,11	87 286,11	5 000,00
5600AAD20AE	2020 AE NTC - Usages numériques BFC	935	4,79	-4,79	707 860,96	0,00	0,00	707 860,96	153 888,58	553 972,38
5237AAD20AE	2020 AE Nouvelles ruralités ENVI BFC	935	10 710,00	-10 710,00	75 290,00	0,00	0,00	75 290,00	41 340,00	33 950,00
7613AAD20AE	2020 AE Parc naturel régional BFC	937	61 594,00	-61 594,00	297 059,00	0,00	0,00	297 059,00	81 853,35	215 205,65
1103AAD20AE	2020 AE Parcours vers la qualification demandeurs d'emploi	931	0,55	-0,55	36 618 299,45	0,00	41 127,51	36 577 171,94	22 449 049,72	14 128 122,22
9119AAD20AE	2020 AE Partenariats EPCI- immobilier foncier	939	813,97	-813,97	8 241,92	0,00	8 241,92	0,00	0,00	0,00
5239AAD20AE	2020 AE Petites cités de caractère	935	3 000,00	-3 000,00	7 000,00	0,00	0,00	7 000,00	4 586,35	2 413,65
7453CPID20AE	2020 AE Plan Loire Rhône	937	35 000,00	-35 000,00	0,00	0,00	0,00	0,00	0,00	0,00
7244AAD20AE	2020 AE Plan de déchets et économie circulaire	937	60 488,00	-60 488,00	315 196,00	0,00	0,00	315 196,00	62 330,00	252 866,00
7546AAD20AE	2020 AE Politiques de l'énergie	937	281,00	-281,00	314 821,00	0,00	0,00	314 821,00	249 726,81	65 094,19
2251AAD20AE	2020 AE Prestations de services	932	4 731,63	-4 731,63	272 316,13	0,00	0,00	272 316,13	56 678,00	215 638,13
0252AAD20AE	2020 AE Promotion des mobilités	930	0,00	0,00	86 608,82	0,00	0,00	86 608,82	20 107,10	66 501,72
8112AAD20AE	2020 AE Promotion et tarification TER	938	20 000,00	-20 000,00	399 747,32	0,00	0,00	399 747,32	98 193,71	301 553,61
5018AAD20AE	2020 AE Prospective	935	1 000,00	-6 000,00	104 450,00	0,00	5 000,00	99 450,00	87 700,00	11 750,00

AUTORISATION D'ENGAGEMENT *		Chapitre	Stocks AE votées disponibles à l'affectation (exercices antérieurs)	AE votées dans l'année	AE affectées non couvertes par des CP réalisés au 01/01/N (1)	Flux d'AE affectées dans l'année (2)	AE affectées annulées (3)	Stock d'AE affectés restant à financer (4)=(1)+(2)-(3)	CP mandatés au budget de l'année N (5)	AE affectées non couvertes par des CP mandatés au 31/12/N (6)=(4)-(5)
1999P085AE20	2020 AE Protection de la biodiversité	937	102 501,29	-102 501,29	794 255,68	0,00	0,00	794 255,68	573 180,22	221 075,46
1104AAD20AE	2020 AE Qualification des demandeurs d'emploi	931	0,00	0,00	76 046 728,61	0,00	0,00	76 046 728,61	32 038 983,07	44 007 745,54
5607AAD20AE	2020 AE RCUBE BFC	935	0,00	0,00	628 927,50	0,00	0,00	628 927,50	628 327,50	600,00
7443CPBD20AE	2020 AE Ressource en eau et protection milieux aquatiques	937	3 891,46	-3 891,46	337 965,28	0,00	1 701,66	336 263,62	240 133,90	96 129,72
3140AAD20AE	2020 AE Restauration du patrimoine	933	7 519,02	-8 510,00	78 978,96	0,00	1 003,34	77 975,62	36 486,15	41 489,47
1105AAD20AE	2020 AE Rémunération des stagiaires	931	0,00	0,00	9 432 587,78	0,00	0,00	9 432 587,78	5 156 906,69	4 275 681,09
4101AAD20AE	2020 AE Santé BFC	934	156 743,16	-156 743,16	40 484,84	0,00	0,00	40 484,84	15 993,46	24 491,38
1121AAD20AE	2020 AE Service public régional orientation de la vie	931	41 118,00	-41 118,00	1 567 809,00	0,00	181 887,84	1 385 921,16	1 173 405,45	212 515,71
9123AAD20AE	2020 AE Services civiques	939	27 787,00	-27 787,00	67 500,00	0,00	0,00	67 500,00	62 500,00	5 000,00
7148AAD20AE	2020 AE Soutien aux manifestations et colloques	937	2 500,00	-2 500,00	67 500,00	0,00	0,00	67 500,00	26 718,57	40 781,43
3222AAD20AE	2020 AE Soutien aux structures sportives	933	7 333,50	-7 333,50	931 600,00	0,00	0,00	931 600,00	788 613,00	142 987,00
3224AAD20AE	2020 AE Soutien à la promotion du sport	933	143 436,65	-242 616,65	329 180,00	0,00	245 987,75	83 192,25	67 792,25	15 400,00
3123AAD20AE	2020 AE Spectacle vivant	933	3 545,00	-3 545,00	1 042 540,00	0,00	0,00	1 042 540,00	904 140,00	138 400,00
1123AAD20AE	2020 AE Sécurisation des parcours professionnels	931	5 655,00	-58 499,50	2 279 405,50	0,00	52 844,50	2 226 561,00	688 583,50	1 537 977,50
9324AAD20AE	2020 AE Sécurité sanitaire dans les élevages	939	0,00	0,00	679 000,00	0,00	0,00	679 000,00	432 363,28	246 636,72
9404AAD20AE	2020 AE TPE et entrepreneuriat	939	79 619,00	-79 619,00	7 871 859,40	0,00	0,00	7 871 859,40	3 521 368,11	4 350 491,29
1122AAD20AE	2020 AE Transitions professionnelles	931	18 166,00	-18 166,00	997 175,00	0,00	14 994,70	982 180,30	545 626,62	436 553,68
8120AAD20AE	2020 AE Transports collectifs et modes doux	938	64 059,00	-64 059,00	165 788,01	0,00	0,00	165 788,01	116 937,56	48 850,45
9221AAD20AE	2020 AE Valorisation de la recherche	939	32 577,81	-32 577,81	1 916 931,69	0,00	0,00	1 916 931,69	912 376,96	1 004 554,73
3141AAD20AE	2020 AE Valorisation du patrimoine	933	958,35	-5 632,04	101 736,69	0,00	4 673,69	97 063,00	44 339,19	52 723,81
3227AAD20AE	2020 AE Vie associative, laïcité, égalité	933	1 966,00	-1 966,00	79 651,00	0,00	6 628,67	73 022,33	60 101,08	12 921,25
5323AAD20AE	2020 AE Villages du futur	935	0,00	0,00	410 000,00	0,00	0,00	410 000,00	97 291,00	312 709,00
9112AAD20AE	2020 AE innovation	939	3,00	-5 003,00	781 684,60	0,00	11 689,00	769 995,60	693 184,27	76 811,33
9113AAD20AE	2020 AE internationalisation	939	0,00	0,00	1 286 000,00	0,00	0,00	1 286 000,00	266 900,00	1 019 100,00
0238AAD20AE	2020 AE publicité marchés publics	930	27 220,00	-27 220,00	56 640,00	0,00	0,00	56 640,00	28 332,00	28 308,00

AUTORISATION D'ENGAGEMENT *		Chapitre	Stocks AE votées disponibles à l'affectation (exercices antérieurs)	AE votées dans l'année	AE affectées non couvertes par des CP réalisés au 01/01/N (1)	Flux d'AE affectées dans l'année (2)	AE affectées annulées (3)	Stock d'AE affectés restant à financer (4)=(1)+(2)-(3)	CP mandatés au budget de l'année N (5)	AE affectées non couvertes par des CP mandatés au 31/12/N (6)=(4)-(5)
5138AAD20AE	2020 Animation cohésion sociale	935	0,00	0,00	30 000,00	0,00	0,00	30 000,00	21 848,39	8 151,61
5138CPBD20AE	2020 Cohésion sociale CPER 2015-2020	935	53 304,00	-53 304,00	894 586,00	0,00	0,00	894 586,00	423 117,79	471 468,21
2004P028AE20	2020 Frais juridiques AE	930	0,00	0,00	66 779,05	0,00	0,00	66 779,05	16 880,00	49 899,05
5000AAD20AE	2020 Intérêts moratoires DATH	935	1 000,00	-1 000,00	0,00	0,00	0,00	0,00	0,00	0,00
1999P009D20A	2020 Projets européens	935	26 700,00	-26 700,00	0,00	0,00	0,00	0,00	0,00	0,00
5606AAD21AE	2021 5606AA - Analyse et données territoriales	935	0,00	20 000,00	0,00	20 000,00	0,00	20 000,00	0,00	20 000,00
6100FED21AE	2021 AE 6100FE - FSE 2014-2020	936	0,00	2 710 000,00	3 100 000,00	3 411 733,05	3 810 000,00	2 701 733,05	766 490,15	1 935 242,90
6200FED21AE	2021 AE 6200FE - FEDER 2014-2020	936	0,00	4 990 000,00	4 090 000,00	5 685 748,02	4 990 000,00	4 785 748,02	164 883,04	4 620 864,98
1219AAD21AE	2021 AE Abondement du coût contrat	931	0,00	4 400 000,00	0,00	3 332 506,44	0,00	3 332 506,44	2 733 320,67	599 185,77
1124AAD21AE	2021 AE Accompagnement des politiques prioritaires	931	0,00	1 575 000,00	0,00	1 415 910,00	0,00	1 415 910,00	322 823,00	1 093 087,00
2806AAD21AE	2021 AE Accueil et vie des lycéens	932	0,00	1 100 000,00	0,00	961 697,00	0,00	961 697,00	29 202,35	932 494,65
1218AAD21AE	2021 AE Actions d'information sur métiers et formations	931	0,00	1 020 000,00	0,00	883 297,00	0,00	883 297,00	444 891,30	438 405,70
9114AAD21AE	2021 AE Actions transversales	939	0,00	1 155 000,00	0,00	992 629,00	0,00	992 629,00	534 924,30	457 704,70
9314AAD21AE	2021 AE Adaptation des exploitations	939	0,00	2 323 100,00	0,00	2 318 119,47	345,60	2 317 773,87	179 965,84	2 137 808,03
0230AAD21AE	2021 AE Administration générale Actions annuelles	930	0,00	4 950 867,22	4 820 994,38	80 000,00	0,00	4 900 994,38	4 133 284,97	767 709,41
9115AAD21AE	2021 AE Agence régionale	939	0,00	4 800 000,00	4 400 000,00	400 000,00	0,00	4 800 000,00	3 090 780,60	1 709 219,40
7142AAD21AE	2021 AE Agence régionale de la biodiversité	937	0,00	150 000,00	0,00	150 000,00	0,00	150 000,00	150 000,00	0,00
3225AAD21AE	2021 AE Aide à l'accès à la pratique sportive	933	0,00	189 000,00	0,00	188 435,28	0,00	188 435,28	132 435,28	56 000,00
3223AAD21AE	2021 AE Aide à la structuration du mouvement sportif	933	0,00	1 934 130,00	0,00	1 905 600,00	4 991,68	1 900 608,32	1 165 945,82	734 662,50
1217AAD21AE	2021 AE Aides aux employeurs d'apprentis	931	0,00	400 000,00	0,00	400 000,00	0,00	400 000,00	205 474,94	194 525,06
9405AAD21AE	2021 AE Aides except de soutien aux activités de proximité	939	0,00	13 808 260,00	200 000,00	13 608 260,00	0,00	13 808 260,00	2 017 079,60	11 791 180,40
2252AAD21AE	2021 AE Aides spécifiques	932	0,00	5 380 000,00	0,00	5 088 525,50	1 000,00	5 087 525,50	4 926 240,75	161 284,75
3221AAD21AE	2021 AE Aménagement sportif du territoire	933	0,00	90 000,00	0,00	90 000,00	0,00	90 000,00	72 000,00	18 000,00
5606CPBD21AE	2021 AE Analyse et données territoriales (CPB)	935	0,00	131 196,00	0,00	131 196,00	0,00	131 196,00	65 598,00	65 598,00

AUTORISATION D'ENGAGEMENT *		Chapitre	Stocks AE votées disponibles à l'affectation (exercices antérieurs)	AE votées dans l'année	AE affectées non couvertes par des CP réalisés au 01/01/N (1)	Flux d'AE affectées dans l'année (2)	AE affectées annulées (3)	Stock d'AE affectés restant à financer (4)=(1)+(2)-(3)	CP mandatés au budget de l'année N (5)	AE affectées non couvertes par des CP mandatés au 31/12/N (6)=(4)-(5)
5015AAD21AE	2021 AE Animation PRAT BFC	935	0,00	160 000,00	0,00	121 000,00	0,00	121 000,00	17 865,66	103 134,34
9316AAD21AE	2021 AE Animation filière	939	0,00	1 000 000,00	0,00	999 995,13	0,00	999 995,13	351 252,46	648 742,67
4102AAD21AE	2021 AE Animation politique santé	934	0,00	430 000,00	0,00	225 089,00	0,00	225 089,00	79 000,00	146 089,00
2001P017AE21	2021 AE Art contemporain	933	0,00	2 030 000,00	0,00	1 931 300,00	0,00	1 931 300,00	1 770 091,00	161 209,00
0402AAD21AE	2021 AE Assistance, communication, animation fonds européens	930	0,00	950 000,00	70 000,00	879 416,00	0,00	949 416,00	163 844,33	785 571,67
5017AAD21AE	2021 AE Attractivité - promotion territoriale	935	0,00	695 000,00	0,00	745 470,00	150 000,00	595 470,00	261 829,00	333 641,00
9510AAD21AE	2021 AE Attractivité, promotion et information touristique	939	0,00	6 455 000,00	2 500 000,00	3 871 164,00	35 000,00	6 336 164,00	5 373 384,60	962 779,40
2014P020AE21	2021 AE Autorité de Gestion - FSE	936	0,00	295 000,00	0,00	424 206,94	210 571,57	213 635,37	148 687,26	64 948,11
2014P021AE21	2021 AE Autorité de gestion FEDER	936	0,00	1 150 000,00	4 800 000,00	348 796,89	4 800 000,00	348 796,89	28 642,82	320 154,07
8102AAD21AE	2021 AE Autres dépenses transfert transport	938	0,00	150 000,00	0,00	109 393,11	0,00	109 393,11	101 089,64	8 303,47
8810AAD21AE	2021 AE Aviation civile	938	0,00	1 200 000,00	0,00	1 200 000,00	0,00	1 200 000,00	1 014 355,23	185 644,77
8113AAD21AE	2021 AE Billettique	938	0,00	925 000,00	0,00	925 000,00	0,00	925 000,00	901 119,21	23 880,79
7149AAD21AE	2021 AE Centre de ressources	937	0,00	304 000,00	0,00	304 000,00	0,00	304 000,00	212 800,00	91 200,00
3119AAD21AE	2021 AE Châteauneuf-en-Auxois	933	0,00	135 000,00	135 000,00	0,00	0,00	135 000,00	68 867,27	66 132,73
3128AAD21AE	2021 AE Cinéma	933	0,00	410 000,00	0,00	410 000,00	0,00	410 000,00	310 193,90	99 806,10
1999P094AE21	2021 AE Communication institutionnelle	930	0,00	3 675 000,00	1 532 500,00	2 153 135,00	10 635,00	3 675 000,00	1 657 826,57	2 017 173,43
5321AAD21AE	2021 AE Contrat de territoire BFC	935	0,00	1 500 000,00	0,00	1 371 029,74	0,00	1 371 029,74	492 429,46	878 600,28
0403AAD21AE	2021 AE Coopération franco suisse	930	0,00	63 000,00	0,00	64 000,00	2 500,00	61 500,00	22 736,08	38 763,92
5340AAD21AE	2021 AE Coopération interrégionale	935	0,00	50 000,00	0,00	33 459,00	0,00	33 459,00	33 459,00	0,00
3122AAD21AE	2021 AE Création et formation musicales	933	0,00	7 189 815,00	256 495,00	6 848 900,00	0,00	7 105 395,00	5 294 315,00	1 811 080,00
2010P046AE21	2021 AE Démocratie participative	930	0,00	435 000,00	217 500,00	217 500,00	0,00	435 000,00	362 034,67	72 965,33
2004P026AE21	2021 AE Dépenses imprévues	952	0,00	18 800 000,00	0,00	0,00	0,00	0,00	0,00	0,00
9315AAD21AE	2021 AE Développement agricole des territoires	939	0,00	493 000,00	0,00	481 113,00	0,00	481 113,00	180 893,00	300 220,00
3130AAD21AE	2021 AE Développement culturel	933	0,00	2 624 770,00	0,00	2 613 990,00	13 000,00	2 600 990,00	1 575 420,00	1 025 570,00
9111AAD21AE	2021 AE Développement des PME	939	0,00	1 385 000,00	0,00	1 385 000,00	0,00	1 385 000,00	1 241 935,36	143 064,64
0201AAD21AE	2021 AE Développement mode projet	930	0,00	234 000,00	0,00	249 000,00	15 000,00	234 000,00	154 480,58	79 519,42

AUTORISATION D'ENGAGEMENT *		Chapitre	Stocks AE votées disponibles à l'affectation (exercices antérieurs)	AE votées dans l'année	AE affectées non couvertes par des CP réalisés au 01/01/N (1)	Flux d'AE affectées dans l'année (2)	AE affectées annulées (3)	Stock d'AE affectés restant à financer (4)=(1)+(2)-(3)	CP mandatés au budget de l'année N (5)	AE affectées non couvertes par des CP mandatés au 31/12/N (6)=(4)-(5)
9220AAD21AE	2021 AE Développement de la recherche	939	0,00	7 972 000,00	0,00	7 826 891,38	1 000,00	7 825 891,38	675 277,38	7 150 614,00
9117AAD21AE	2021 AE Economie sociale et solidaire	939	0,00	7 100 000,00	570 549,00	6 343 500,00	0,00	6 914 049,00	6 116 789,20	797 259,80
7141CPBD21AE	2021 AE Education à l'environnement et développement durable	937	0,00	1 265 000,00	0,00	1 231 394,00	0,00	1 231 394,00	721 836,87	509 557,13
1999P023AE21	2021 AE Efficacité énergétique	937	0,00	3 491 000,00	0,00	3 105 231,90	2 500,00	3 102 731,90	1 216 167,24	1 886 564,66
9122PPD21AE	2021 AE Emplois d'utilité sociale	939	0,00	1 442 000,00	0,00	1 288 000,00	13 222,22	1 274 777,78	1 008 777,78	266 000,00
2320AAD21AE	2021 AE Enseignement supérieur	932	0,00	2 514 329,00	135 000,00	2 376 820,00	0,00	2 511 820,00	1 800 545,70	711 274,30
1999P068AE21	2021 AE Equipements et logiciels informatiques	930	0,00	4 233 052,00	3 567 000,00	666 052,00	0,00	4 233 052,00	3 157 509,50	1 075 542,50
1003AAD21AE	2021 AE Etudes - Communication - Organisation de séminaires	931	0,00	30 000,00	0,00	30 000,00	0,00	30 000,00	0,00	30 000,00
1999P045AE21	2021 AE Etudes, observations, sensibilisation	937	0,00	110 000,00	0,00	90 000,00	0,00	90 000,00	70 973,46	19 026,54
0401AAD21AE	2021 AE Europe et international	930	0,00	1 200 000,00	466 000,00	531 604,00	500,00	997 104,00	776 521,73	220 582,27
2011P02221AE	2021 AE Evaluation des politiques publiques régionales	930	0,00	600 000,00	0,00	470 000,00	0,00	470 000,00	69 537,00	400 463,00
8114AAD21AE	2021 AE Exploitation des lignes ferroviaires régionales BFC	938	0,00	260 805 000,00	245 786 090,40	13 953 680,21	0,00	259 739 770,61	259 639 770,61	100 000,00
1999P065AE21	2021 AE Exploitation des lignes routières régionales	938	0,00	25 647 000,00	1 635 004,70	23 997 000,00	0,00	25 632 004,70	1 635 004,68	23 997 000,02
5137AAD21AE	2021 AE FIP FAP	935	0,00	300 000,00	0,00	183 380,00	0,00	183 380,00	60 965,52	122 414,48
1999P128AE21	2021 AE FIR	930	0,00	260 000,00	0,00	229 600,00	0,00	229 600,00	144 100,00	85 500,00
2014P012AE21	2021 AE FONCTIONNEMENT EMOP SUPPORTS	932	0,00	227 000,00	221 000,00	0,00	0,00	221 000,00	221 000,00	0,00
9313AAD21AE	2021 AE Filières	939	0,00	2 744 000,00	37 645,00	2 695 245,00	0,00	2 732 890,00	883 826,83	1 849 063,17
9120AAD21AE	2021 AE Filières	939	0,00	3 590 000,00	0,00	2 518 038,00	0,00	2 518 038,00	941 138,00	1 576 900,00
2250AAD21AE	2021 AE Fonctionnement des lycées	932	0,00	56 096 000,00	46 146 130,00	9 792 502,05	0,00	55 938 632,05	56 092 511,92	-153 879,87
2237AAD21AE	2021 AE Fonctionnement numérique éducatif	932	0,00	500 000,00	0,00	500 000,00	0,00	500 000,00	191 916,26	308 083,74
9124AAD21AE	2021 AE Fonds de soutien associatif - COVID 19	939	0,00	1 200 000,00	214 307,00	985 693,00	5 000,00	1 195 000,00	1 195 000,00	0,00
1106AAD21AE	2021 AE Format. demandeurs d'emploi sect. sanitaire social	931	0,00	6 853 342,00	525 891,03	5 232 538,70	55 813,10	5 702 616,63	2 889 849,32	2 812 767,31
1302AAD21AE	2021 AE Formations des secteurs sanitaire et social	931	0,00	48 186 635,00	30 701 010,59	14 247 834,83	0,00	44 948 845,42	41 126 101,90	3 822 743,52

AUTORISATION D'ENGAGEMENT *		Chapitre	Stocks AE votées disponibles à l'affectation (exercices antérieurs)	AE votées dans l'année	AE affectées non couvertes par des CP réalisés au 01/01/N (1)	Flux d'AE affectées dans l'année (2)	AE affectées annulées (3)	Stock d'AE affectés restant à financer (4)=(1)+(2)-(3)	CP mandatés au budget de l'année N (5)	AE affectées non couvertes par des CP mandatés au 31/12/N (6)=(4)-(5)
2235AAD21AE	2021 AE Fournitures d'accès à Internet	932	0,00	1 235 200,00	0,00	1 235 200,00	0,00	1 235 200,00	0,00	1 235 200,00
9112AAD21AE	2021 AE Innovation	939	0,00	1 740 035,00	0,00	1 610 547,00	0,00	1 610 547,00	1 061 659,50	548 887,50
9312AAD21AE	2021 AE Installation / Renouvellement des générations	939	0,00	1 169 000,00	0,00	1 128 414,00	0,00	1 128 414,00	504 707,00	623 707,00
5319AAD21AE	2021 AE Inter-territorialité	935	0,00	80 000,00	0,00	74 673,00	0,00	74 673,00	16 786,50	57 886,50
9113AAD21AE	2021 AE Internationalisation	939	0,00	1 600 000,00	0,00	1 349 601,00	0,00	1 349 601,00	671 211,88	678 389,12
0231AAD21AE	2021 AE Intérêts moratoires	930	0,00	7 000,00	7 000,00	0,00	0,00	7 000,00	0,00	7 000,00
5000AAD21AE	2021 AE Intérêts moratoires	935	0,00	1 000,00	0,00	0,00	0,00	0,00	0,00	0,00
5001AAD21AE	2021 AE Intérêts moratoires	935	0,00	1 000,00	0,00	0,00	0,00	0,00	0,00	0,00
7000AAD21AE	2021 AE Intérêts moratoires	937	0,00	2 000,00	0,00	0,00	0,00	0,00	0,00	0,00
8000AAD21AE	2021 AE Intérêts moratoires	938	0,00	1 000,00	0,00	0,00	0,00	0,00	0,00	0,00
3143AAD21AE	2021 AE Inventaire du patrimoine	933	0,00	117 000,00	0,00	117 000,00	0,00	117 000,00	16 129,62	100 870,38
3226AAD21AE	2021 AE Jeunesse	933	0,00	2 118 000,00	725 000,00	1 416 000,00	30 000,00	2 111 000,00	1 402 355,00	708 645,00
8140AAD21AE	2021 AE Lignes routières interurbain Bourgogne Franche-Comté	938	0,00	25 491 000,00	17 977 440,00	7 513 560,00	0,00	25 491 000,00	22 974 379,92	2 516 620,08
8130AAD21AE	2021 AE Lignes routières scolaires Bourgogne Franche-Comté	938	0,00	135 851 949,00	93 767 750,50	42 084 908,51	710,01	135 851 949,00	122 592 109,99	13 259 839,01
3121AAD21AE	2021 AE Livre et lecture publique	933	0,00	790 000,00	0,00	789 640,00	0,00	789 640,00	583 859,38	205 780,62
2239AAD21AE	2021 AE Lycées privés numérique éducatif	932	0,00	64 800,00	0,00	64 800,00	0,00	64 800,00	14 400,00	50 400,00
9116AAD21AE	2021 AE MRI	939	0,00	312 630,00	312 630,00	0,00	0,00	312 630,00	274 864,73	37 765,27
5318PPD21AE	2021 AE Massif central 2015-2020	935	0,00	20 000,00	0,00	0,00	0,00	0,00	0,00	0,00
8181AAD21AE	2021 AE Mobilité	938	0,00	678 000,00	0,00	582 036,00	0,00	582 036,00	378 142,33	203 893,67
8181CPBD21AE	2021 AE Mobilité CPER 2015-2020	938	0,00	30 000,00	0,00	0,00	0,00	0,00	0,00	0,00
2312AAD21AE	2021 AE Mobilité internationale des jeunes	932	0,00	1 550 000,00	0,00	1 545 105,00	166 076,00	1 379 029,00	954 460,80	424 568,20
3142AAD21AE	2021 AE Musées et structures ressources	933	0,00	395 000,00	145 000,00	250 000,00	0,00	395 000,00	311 000,00	84 000,00
5600AAD21AE	2021 AE NTC - usages numériques BFC	935	0,00	1 430 000,00	820 000,00	607 850,00	0,00	1 427 850,00	958 782,18	469 067,82
6400PRD21AE	2021 AE PLAN DE RELANCE REACT EU	936	0,00	600 000,00	0,00	3 417 113,31	2 817 113,31	600 000,00	0,00	600 000,00
7613AAD21AE	2021 AE Parc naturel régional BFC	937	0,00	2 148 500,00	0,00	2 010 593,00	0,00	2 010 593,00	1 746 438,00	264 155,00

AUTORISATION D'ENGAGEMENT *		Chapitre	Stocks AE votées disponibles à l'affectation (exercices antérieurs)	AE votées dans l'année	AE affectées non couvertes par des CP réalisés au 01/01/N (1)	Flux d'AE affectées dans l'année (2)	AE affectées annulées (3)	Stock d'AE affectés restant à financer (4)=(1)+(2)-(3)	CP mandatés au budget de l'année N (5)	AE affectées non couvertes par des CP mandatés au 31/12/N (6)=(4)-(5)
1103AAD21AE	2021 AE Parcours vers la qualification demandeurs d'emploi	931	0,00	41 271 000,00	751 042,00	37 826 791,45	40 000,00	38 537 833,45	642 624,52	37 895 208,93
9119AAD21AE	2021 AE Partenariats EPCI Immobilier foncier	939	0,00	220 000,00	0,00	198 848,92	0,00	198 848,92	182 798,11	16 050,81
5239AAD21AE	2021 AE Petites cités de caractère BFC	935	0,00	10 000,00	0,00	7 000,00	0,00	7 000,00	0,00	7 000,00
7244AAD21AE	2021 AE Plan déchets et économie circulaire	937	0,00	500 000,00	70 000,00	352 706,00	0,00	422 706,00	62 500,00	360 206,00
7453CPID21AE	2021 AE Plans Loire Rhône	937	0,00	35 000,00	0,00	0,00	0,00	0,00	0,00	0,00
7546AAD21AE	2021 AE Politiques de l'énergie	937	0,00	630 000,00	0,00	716 502,00	150 000,00	566 502,00	216 250,50	350 251,50
2251AAD21AE	2021 AE Prestations de service	932	0,00	1 723 000,00	0,00	1 723 000,00	0,00	1 723 000,00	229 804,20	1 493 195,80
1999P009AE21	2021 AE Projets européens	935	0,00	20 000,00	0,00	4 100,00	0,00	4 100,00	0,00	4 100,00
0252AAD21AE	2021 AE Promotion des mobilités	930	0,00	180 000,00	250 000,00	0,00	70 000,00	180 000,00	18 930,00	161 070,00
8112AAD21AE	2021 AE Promotion et tarification TER	938	0,00	450 000,00	0,00	450 000,00	0,00	450 000,00	48 589,20	401 410,80
5018AAD21AE	2021 AE Prospective	935	0,00	245 000,00	0,00	245 000,00	0,00	245 000,00	164 165,34	80 834,66
1104AAD21AE	2021 AE Qualification des demandeurs d'emploi	931	0,00	87 659 000,00	0,00	87 659 000,00	0,00	87 659 000,00	15 761 960,94	71 897 039,06
5607AAD21AE	2021 AE RCUBE BFC	935	0,00	990 000,00	0,00	990 000,00	0,00	990 000,00	381 870,91	608 129,09
7443CPBD21AE	2021 AE Ressources en eau et protection milieux aquatiques	937	0,00	693 000,00	0,00	680 944,72	0,00	680 944,72	288 976,56	391 968,16
3140AAD21AE	2021 AE Restauration du patrimoine	933	0,00	220 000,00	0,00	219 871,00	0,00	219 871,00	136 118,00	83 753,00
8001AAD21AE	2021 AE Reversement Départements transports interurbains et	938	0,00	15 714 196,40	0,00	15 714 196,40	0,00	15 714 196,40	15 714 196,40	0,00
1105AAD21AE	2021 AE Rémunérations des stagiaires	931	0,00	60 162 000,00	36 020 000,00	24 142 000,00	0,00	60 162 000,00	39 633 955,10	20 528 044,90
4101AAD21AE	2021 AE Santé BFC	934	0,00	146 000,00	0,00	53 930,56	0,00	53 930,56	11 876,23	42 054,33
1121AAD21AE	2021 AE Service public régional orientation de la vie	931	0,00	6 908 139,00	0,00	6 852 152,00	13 000,00	6 839 152,00	4 963 304,68	1 875 847,32
9123AAD21AE	2021 AE Services civiques	939	0,00	191 058,00	0,00	176 068,00	322,00	175 746,00	112 924,00	62 822,00
7148AAD21AE	2021 AE Soutien aux manifestations et colloques	937	0,00	40 000,00	0,00	37 500,00	0,00	37 500,00	9 000,00	28 500,00
3222AAD21AE	2021 AE Soutien aux structures sportives	933	0,00	2 171 781,00	0,00	2 167 280,20	0,00	2 167 280,20	1 136 680,20	1 030 600,00
3224AAD21AE	2021 AE Soutien à la promotion du sport	933	0,00	743 000,00	0,00	746 650,00	50 923,43	695 726,57	393 026,55	302 700,02
3123AAD21AE	2021 AE Spectacle vivant	933	0,00	4 771 445,00	0,00	4 771 000,00	0,00	4 771 000,00	3 597 260,00	1 173 740,00

AUTORISATION D'ENGAGEMENT *		Chapitre	Stocks AE votées disponibles à l'affectation (exercices antérieurs)	AE votées dans l'année	AE affectées non couvertes par des CP réalisés au 01/01/N (1)	Flux d'AE affectées dans l'année (2)	AE affectées annulées (3)	Stock d'AE affectés restant à financer (4)=(1)+(2)-(3)	CP mandatés au budget de l'année N (5)	AE affectées non couvertes par des CP mandatés au 31/12/N (6)=(4)-(5)
1123AAD21AE	2021 AE Sécurisation des parcours professionnels	931	0,00	3 320 750,00	0,00	3 120 050,62	0,00	3 120 050,62	1 459 625,31	1 660 425,31
9324AAD21AE	2021 AE Sécurité sanitaire dans les élevages	939	0,00	1 290 900,00	0,00	1 290 813,00	0,00	1 290 813,00	528 847,00	761 966,00
9404AAD21AE	2021 AE TPE et Entrepreneuriat	939	0,00	6 279 930,00	3 433 124,00	2 708 348,00	27 313,00	6 114 159,00	4 407 468,20	1 706 690,80
1122AAD21AE	2021 AE Transitions professionnelles	931	0,00	1 105 000,00	0,00	936 544,00	0,00	936 544,00	460 125,00	476 419,00
8120AAD21AE	2021 AE Transports collectifs et modes doux	938	0,00	530 000,00	0,00	632 911,60	120 000,00	512 911,60	208 248,39	304 663,21
9221AAD21AE	2021 AE Valorisation de la recherche	939	0,00	3 495 000,00	0,00	3 454 522,00	0,00	3 454 522,00	1 238 954,86	2 215 567,14
3141AAD21AE	2021 AE Valorisation du patrimoine	933	0,00	149 706,00	0,00	149 706,00	0,00	149 706,00	24 300,00	125 406,00
3227AAD21AE	2021 AE Vie associative, laïcité, égalité	933	0,00	502 117,00	0,00	474 959,00	0,00	474 959,00	410 029,50	64 929,50
8800AAD21AE	2021 AE Voies navigables et plateformes multimodales	938	0,00	150 000,00	0,00	150 000,00	0,00	150 000,00	150 000,00	0,00
0238AAD21AE	2021 AE publicité marchés publics	930	0,00	172 900,00	72 300,00	96 120,00	0,00	168 420,00	111 468,00	56 952,00
5603AA21AP	2021 AP Haut débit et très haut débit DI	935	0,00	10 000,00	0,00	10 000,00	0,00	10 000,00	0,00	10 000,00
5138AAD21AE	2021 Animation cohésion sociale	935	0,00	30 000,00	0,00	30 000,00	0,00	30 000,00	21 000,00	9 000,00
5138CPBD21AE	2021 Cohésion sociale	935	0,00	1 000 000,00	0,00	962 000,00	0,00	962 000,00	377 000,00	585 000,00
2004P028AE21	2021 Frais juridiques AE	930	0,00	190 000,00	150 000,00	40 000,00	0,00	190 000,00	128 139,84	61 860,16
5237AAD21AE	2021 Nouvelles ruralités ENVI BFC	935	0,00	100 000,00	33 240,00	57 050,00	0,00	90 290,00	16 000,00	74 290,00
1999P085AE21	2021AE Protection de la biodiversité	937	0,00	1 948 550,00	205 356,45	1 824 568,12	95 000,00	1 934 924,57	834 151,56	1 100 773,01
2014P020AE17	AE 2018 Autorité de Gestion - FSE	936	15 190,20	-15 190,20	0,00	0,00	0,00	0,00	0,00	0,00
1999P009AE19	AE 2019 Projets européens	935	0,00	0,00	26 276,09	0,00	0,00	26 276,09	10 456,80	15 819,29
3222AAD19AE	AE 2019 Soutien aux structures sportives	933	725,50	-725,50	20 000,00	0,00	3 000,00	17 000,00	17 000,00	0,00
2010P023AE20	AE 2020 Gestion patrimoine immobilier	932	372 598,17	176 600,00	553 074,40	0,00	0,00	553 074,40	328 139,25	224 935,15
2010P023AE21	AE2021 Gestion patrimoine immobilier	932	0,00	3 019 400,00	1 996 711,10	7 557,00	0,00	2 004 268,10	1 496 664,80	507 603,30
2010P029E01	St AE Rémunération des mandataires	932	0,00	0,00	451 880,50	0,00	0,00	451 880,50	39 245,53	412 634,97
<b>TOTAL</b>			<b>66 133 942,71</b>	<b>859 440 825,23</b>	<b>950 068 977,98</b>	<b>434 747 351,05</b>	<b>71 213 260,14</b>	<b>1 313 603 068,89</b>	<b>843 868 232,25</b>	<b>469 734 836,64</b>

\* Le détail par engagement n'est à renseigner qu'à compter des AE votées en 2005.

(1) il s'agit des AE affectées antérieurement à l'exercice N et non encore entièrement couvertes par les CP des années antérieures.



**REGION BOURGOGNE-FRANCHE-COMTE - Budget principal - CA - 2021**

(2) il s'agit des AE votées avant ou pendant l'exercice N et affectées pendant celui-ci.

(6) il s'agit des AE non encore intégralement couvertes à la fin de l'exercice N.

	<b>N-3</b>	<b>N-2</b>	<b>N-1</b>	<b>N</b>
<b>Ratio de couverture des AE affectées</b> <b>(6)/(5)</b>	0,48	0,44	0,54	0,56

<b>IV – ANNEXES</b>	<b>IV</b>
<b>ENGAGEMENTS HORS BILAN – ETAT DES RECETTES GREVEES D'UNE AFFECTATION SPECIALE</b>	<b>C9</b>

**ETAT DES RECETTES GREVEES D'UNE AFFECTATION SPECIALE**

Tableau récapitulatif des recettes grevées d'une affectation spéciale				
Libellé (1)	Restes à employer au 01/01/N	Montant recettes	Montant dépenses	Restes à employer au 31/12/N
Dotation régionale d'équipement scolaire	0,00	31 410 694,00	124 596 046,30	-93 185 352,30
<b>Total</b>	<b>0,00</b>	<b>31 410 694,00</b>	<b>124 596 046,30</b>	<b>-93 185 352,30</b>

<b>Libellé de la recette grevée d'une affectation spéciale (2): Dotation régionale d'équipement scolaire</b>		
		<b>Reste à employer au 01/01/N</b>
		<b>0,00</b>
<b>Recettes</b>		
Article	Libellé article	Montant
222	Dotation régionale d'équipement scolaire	31 410 694,00
<b>Total</b>		<b>31 410 694,00</b>
<b>Dépenses</b>		
Article	Libellé article	Montant
222	Dotation régionale d'équipement scolaire	124 596 046,30
<b>Total</b>		<b>124 596 046,30</b>
<b>Reste à employer au 31/12/N (3)</b>		<b>-93 185 352,30</b>

(1) Par exemple, taxe de séjour, FEDER, dons et legs grevés d'une affectation, toutes recettes grevées d'une affectation spéciale et non ventilables ou recettes ventilables mais pour lesquelles la collectivité souhaite un niveau de détail plus fin que dans la présentation croisée...

(2) Ouvrir un tableau par recette grevée d'une affectation spéciale et reproduire le tableau autant de fois que nécessaire pour décrire l'ensemble des recettes grevées d'une affectation spéciale.

(3) Reste à employer au 31/12/N = Reste à employer au 01/01/N + Total recettes de l'exercice – total dépenses de l'exercice.

<b>IV – ANNEXES</b>	<b>IV</b>
<b>AUTRES ELEMENTS D'INFORMATIONS – ETAT DU PERSONNEL AU 31/12/N</b>	<b>D1.1</b>

**D1.1 – ETAT DU PERSONNEL AU 31/12/N**

GRADES OU EMPLOIS (1)	CATEGORIES (2)	EMPLOIS BUDGETAIRES (3)			EFFECTIFS POURVUS SUR EMPLOIS BUDGETAIRES EN ETPT (4)		
		EMPLOIS PERMANENTS À TEMPS COMPLET	EMPLOIS PERMANENTS À TEMPS NON COMPLET	TOTAL	AGENTS TITULAIRES	AGENTS NON TITULAIRES	TOTAL
<b>EMPLOIS FONCTIONNELS (a)</b>		<b>6,00</b>	<b>0,00</b>	<b>6,00</b>	<b>5,25</b>	<b>0,00</b>	<b>5,25</b>
Directeur général des services		1,00	0,00	1,00	1,00	0,00	1,00
Directeur général adjoint des services		5,00	0,00	5,00	4,25	0,00	4,25
Directeur général des services techniques		0,00	0,00	0,00	0,00	0,00	0,00
Emplois créés au titre de l'article 6-1 de la loi n° 84-53		0,00	0,00	0,00	0,00	0,00	0,00
<b>FILIERE ADMINISTRATIVE (b)</b>		<b>855,00</b>	<b>0,00</b>	<b>855,00</b>	<b>683,23</b>	<b>123,10</b>	<b>806,33</b>
ADJOINT ADMINISTRATIF	C	46,00	0,00	46,00	46,45	5,34	51,79
ADJOINT ADMINISTRATIF PPAL 1 CL	C	119,00	0,00	119,00	110,64	0,00	110,64
ADJOINT ADMINISTRATIF PPAL 2CL	C	62,00	0,00	62,00	57,27	0,00	57,27
ADMINISTRATEUR	A	6,00	0,00	6,00	6,00	0,00	6,00
ADMINISTRATEUR GENERAL	A	2,00	0,00	2,00	1,25	0,00	1,25
ADMINISTRATEUR HORS CLASSE	A	7,00	0,00	7,00	3,00	4,00	7,00
ATTACHE	A	247,00	0,00	247,00	150,48	84,45	234,93
ATTACHE HORS CLASSE	A	10,00	0,00	10,00	6,50	1,17	7,67
ATTACHE PRINCIPAL	A	100,00	0,00	100,00	80,24	8,33	88,57
DIRECTEUR	A	20,00	0,00	20,00	14,82	4,83	19,65
REDACTEUR	B	59,00	0,00	59,00	52,31	14,40	66,71
REDACTEUR PPAL 1CL	B	101,00	0,00	101,00	92,33	0,58	92,91
REDACTEUR PRINCIPAL 2CL	B	76,00	0,00	76,00	61,94	0,00	61,94
<b>FILIERE TECHNIQUE (c)</b>		<b>3 338,00</b>	<b>0,00</b>	<b>3 338,00</b>	<b>3 070,07</b>	<b>351,73</b>	<b>3 421,80</b>
ADJOINT TECHNIQUE	C	513,00	0,00	513,00	402,36	311,36	713,72
ADJOINT TECHNIQUE ETS ENS	C	232,00	0,00	232,00	246,74	0,00	246,74
ADJOINT TECHNIQUE ETS ENS PPAL 1CL	C	392,00	0,00	392,00	335,86	0,00	335,86
ADJOINT TECHNIQUE ETS ENS PPAL 2CL	C	633,00	0,00	633,00	616,42	0,00	616,42
ADJOINT TECHNIQUE PPAL 1CL	C	587,00	0,00	587,00	525,00	0,00	525,00
ADJOINT TECHNIQUE PPAL 2CL	C	462,00	0,00	462,00	503,79	1,00	504,79
AGENT DE MAITRISE	C	144,00	0,00	144,00	173,56	0,00	173,56
AGENT DE MAITRISE PRINCIPAL	C	100,00	0,00	100,00	58,43	0,00	58,43
INGENIEUR	A	70,00	0,00	70,00	46,40	16,26	62,66
INGENIEUR EN CHEF	A	11,00	0,00	11,00	8,33	1,90	10,23
INGENIEUR EN CHEF HORS CLASSE	A	5,00	0,00	5,00	4,42	2,00	6,42
INGENIEUR GENERAL	A	2,00	0,00	2,00	2,00	0,00	2,00
INGENIEUR HORS CLASSE	A	3,00	0,00	3,00	1,00	1,00	2,00
INGENIEUR PRINCIPAL	A	71,00	0,00	71,00	59,94	2,14	62,08
TECHNICIEN	B	63,00	0,00	63,00	39,13	15,07	54,20
TECHNICIEN PRINCIPAL 1CL	B	26,00	0,00	26,00	25,00	1,00	26,00
TECHNICIEN PRINCIPAL 2CL	B	24,00	0,00	24,00	21,69	0,00	21,69

REGION BOURGOGNE-FRANCHE-COMTE - Budget principal - CA - 2021

GRADES OU EMPLOIS (1)	CATEGORIES (2)	EMPLOIS BUDGETAIRES (3)			EFFECTIFS POURVUS SUR EMPLOIS BUDGETAIRES EN ETPT (4)		
		EMPLOIS PERMANENTS À TEMPS COMPLET	EMPLOIS PERMANENTS À TEMPS NON COMPLET	TOTAL	AGENTS TITULAIRES	AGENTS NON TITULAIRES	TOTAL
<b>FILIERE SOCIALE (d)</b>		0,00	0,00	0,00	0,00	0,00	0,00
<b>FILIERE MEDICO-SOCIALE(e)</b>		2,00	0,00	2,00	0,00	0,00	0,00
MEDECIN 2EME CL	A	1,00	0,00	1,00	0,00	0,00	0,00
PSYCHOLOGUE CLASSE NORMALE	A	1,00	0,00	1,00	0,00	0,00	0,00
<b>FILIERE MEDICO-TECHNIQUE (f)</b>		0,00	0,00	0,00	0,00	0,00	0,00
<b>FILIERE SPORTIVE (g)</b>		0,00	0,00	0,00	0,00	0,00	0,00
<b>FILIERE CULTURELLE (h)</b>		14,00	0,00	14,00	11,12	2,42	13,54
ADJOINT PATRIMOINE PPAL 1CL	C	1,00	0,00	1,00	1,58	0,00	1,58
ADJOINT PATRIMOINE PPAL 2CL	C	1,00	0,00	1,00	1,00	0,00	1,00
ASSISTANT DE CONSERVATION	B	3,00	0,00	3,00	0,00	1,42	1,42
ASSISTANT DE CONSERVATION PPAL 1CL	B	0,00	0,00	0,00	0,99	0,00	0,99
ATTACHE CONSERV.PAT	A	6,00	0,00	6,00	4,83	1,00	5,83
CONSERVATEUR PAT EN CHEF	A	1,00	0,00	1,00	1,19	0,00	1,19
CONSERVATEUR PATRIMOINE	A	2,00	0,00	2,00	1,53	0,00	1,53
<b>FILIERE ANIMATION (i)</b>		0,00	0,00	0,00	0,00	0,00	0,00
<b>FILIERE POLICE (j)</b>		0,00	0,00	0,00	0,00	0,00	0,00
<b>EMPLOIS NON CITES (k) (5)</b>		0,00	0,00	0,00	0,00	0,00	0,00
<b>TOTAL GENERAL (b + c + d + e + f + g + h + i + j + k)</b>		4 209,00	0,00	4 209,00	3 764,42	477,25	4 241,67

(1) Les grades ou emplois sont désignés conformément à la circulaire n° NOR : INTB9500102C du 23 mars 1995. Les emplois fonctionnels sont également comptabilisés dans leur filière d'origine.

(2) Catégories : A, B ou C.

(3) Emplois budgétaires créés par l'assemblée délibérante. Les emplois permanents à temps complet sont comptabilisés pour une unité, les emplois à temps non complet sont comptabilisés à hauteur de la quotité de travail prévue par la délibération créant l'emploi.

(4) Equivalent temps plein annuel travaillé (ETPT). Le décompte est proportionnel à l'activité des agents, mesurée par leur quotité de temps de travail et par leur période d'activité sur l'année :

ETPT = Effectifs physiques \* quotité de temps de travail \* période d'activité dans l'année

Exemple : un agent à temps plein (quotité de travail = 100 %) présent toute l'année correspond à 1 ETPT ; un agent à temps partiel, à 80 % (quotité de travail = 80 %) présent toute l'année correspond à 0,8 ETPT ; un agent à temps partiel, à 80 % (quotité de travail = 80 %) présent la moitié de l'année (ex : CDD de 6 mois, recrutement à mi-année) correspond à 0,4 ETPT (0,8 \* 6 / 12).

(5) Par exemple : emplois dont les missions ne correspondent pas à un cadre d'emploi existant, « emplois spécifiques » régis par l'article 139 ter de la loi n° 84-53 du 26 janvier 1984 etc.

<b>IV – ANNEXES</b>	<b>IV</b>
<b>AUTRES ELEMENTS D'INFORMATIONS – ETAT DU PERSONNEL AU 31/12/N</b>	<b>D1.1</b>

**D1.1 – ETAT DU PERSONNEL AU 31/12/N (suite)**

AGENTS NON TITULAIRES EN FONCTION AU 31/12/N	CATEGORIES (1)	SECTEUR (2)	REMUNERATION (3)		CONTRAT	
			Indice (8)	Euros	Fondement du contrat (4)	Nature du contrat (5)
<b>Agents occupant un emploi permanent (6)</b>				<b>0,00</b>		
ADJOINT ADMINISTRATIF	C	ADM	354	0,00	3-1 Remplacement	CDD contrat à durée déterminée
ADJOINT ADMINISTRATIF	C	ADM	354	0,00	3-1 Remplacement	CDD contrat à durée déterminée
ADJOINT ADMINISTRATIF	C	ADM	354	0,00	3-1 Remplacement	CDD contrat à durée déterminée
ADJOINT ADMINISTRATIF	C	ADM	354	0,00	3-1 Remplacement	CDD contrat à durée déterminée
ADJOINT ADMINISTRATIF	C	ADM	354	0,00	3-2 Vacance de poste	CDD contrat à durée déterminée
ADJOINT TECHNIQUE	C	TECH	354	0,00	3-1 Remplacement	CDD contrat à durée déterminée
ADJOINT TECHNIQUE	C	TECH	354	0,00	3-1 Remplacement	CDD contrat à durée déterminée
ADJOINT TECHNIQUE	C	TECH	354	0,00	3-2 Vacance de poste	CDD contrat à durée déterminée
ADJOINT TECHNIQUE	C	TECH	354	0,00	3-2 Vacance de poste	CDD contrat à durée déterminée
ADJOINT TECHNIQUE	C	TECH	354	0,00	3-2 Vacance de poste	CDD contrat à durée déterminée
ADJOINT TECHNIQUE	C	TECH	354	0,00	3-1 Remplacement	CDD contrat à durée déterminée
ADJOINT TECHNIQUE	C	TECH	354	0,00	3-1 Remplacement	CDD contrat à durée déterminée
ADJOINT TECHNIQUE	C	TECH	354	0,00	3-1 Remplacement	CDD contrat à durée déterminée
ADJOINT TECHNIQUE	C	TECH	354	0,00	3-1 Remplacement	CDD contrat à durée déterminée
ADJOINT TECHNIQUE	C	TECH	354	0,00	3-1 Remplacement	CDD contrat à durée déterminée
ADJOINT TECHNIQUE	C	TECH	354	0,00	3-1 Remplacement	CDD contrat à durée déterminée
ADJOINT TECHNIQUE	C	TECH	354	0,00	3-1 Remplacement	CDD contrat à durée déterminée
ADJOINT TECHNIQUE	C	TECH	354	0,00	3-1 Remplacement	CDD contrat à durée déterminée
ADJOINT TECHNIQUE	C	TECH	354	0,00	3-1 Remplacement	CDD contrat à durée déterminée
ADJOINT TECHNIQUE	C	TECH	354	0,00	3-1 Remplacement	CDD contrat à durée déterminée
ADJOINT TECHNIQUE	C	TECH	354	0,00	3-1 Remplacement	CDD contrat à durée déterminée

AGENTS NON TITULAIRES EN FONCTION AU 31/12/N	CATEGORIES (1)	SECTEUR (2)	REMUNERATION (3)		CONTRAT	
			Indice (8)	Euros	Fondement du contrat (4)	Nature du contrat (5)
ADJOINT TECHNIQUE	C	TECH	354	0,00	3-1 Remplacement	CDD contrat à durée déterminée
ADJOINT TECHNIQUE	C	TECH	354	0,00	3-1 Remplacement	CDD contrat à durée déterminée
ADJOINT TECHNIQUE	C	TECH	354	0,00	3-1 Remplacement	CDD contrat à durée déterminée
ADJOINT TECHNIQUE	C	TECH	354	0,00	3-1 Remplacement	CDD contrat à durée déterminée
ADJOINT TECHNIQUE	C	TECH	354	0,00	3-1 Remplacement	CDD contrat à durée déterminée
ADJOINT TECHNIQUE	C	TECH	354	0,00	3-1 Remplacement	CDD contrat à durée déterminée
ADJOINT TECHNIQUE	C	TECH	354	0,00	3-1 Remplacement	CDD contrat à durée déterminée
ADJOINT TECHNIQUE	C	TECH	354	0,00	3-1 Remplacement	CDD contrat à durée déterminée
ADJOINT TECHNIQUE	C	TECH	354	0,00	3-1 Remplacement	CDD contrat à durée déterminée
ADJOINT TECHNIQUE	C	TECH	354	0,00	3-1 Remplacement	CDD contrat à durée déterminée
ADJOINT TECHNIQUE	C	TECH	354	0,00	3-1 Remplacement	CDD contrat à durée déterminée
ADJOINT TECHNIQUE	C	TECH	354	0,00	3-1 Remplacement	CDD contrat à durée déterminée
ADJOINT TECHNIQUE	C	TECH	354	0,00	3-1 Remplacement	CDD contrat à durée déterminée
ADJOINT TECHNIQUE	C	TECH	354	0,00	3-1 Remplacement	CDD contrat à durée déterminée
ADJOINT TECHNIQUE	C	TECH	354	0,00	3-1 Remplacement	CDD contrat à durée déterminée
ADJOINT TECHNIQUE	C	TECH	354	0,00	3-1 Remplacement	CDD contrat à durée déterminée
ADJOINT TECHNIQUE	C	TECH	354	0,00	3-1 Remplacement	CDD contrat à durée déterminée
ADJOINT TECHNIQUE	C	TECH	354	0,00	3-1 Remplacement	CDD contrat à durée déterminée
ADJOINT TECHNIQUE	C	TECH	354	0,00	3-1 Remplacement	CDD contrat à durée déterminée
ADJOINT TECHNIQUE	C	TECH	354	0,00	3-1 Remplacement	CDD contrat à durée déterminée
ADJOINT TECHNIQUE	C	TECH	354	0,00	3-1 Remplacement	CDD contrat à durée déterminée
ADJOINT TECHNIQUE	C	TECH	354	0,00	3-1 Remplacement	CDD contrat à durée déterminée
ADJOINT TECHNIQUE	C	TECH	354	0,00	3-1 Remplacement	CDD contrat à durée déterminée
ADJOINT TECHNIQUE	C	TECH	354	0,00	3-1 Remplacement	CDD contrat à durée déterminée
ADJOINT TECHNIQUE	C	TECH	354	0,00	3-1 Remplacement	CDD contrat à durée déterminée
ADJOINT TECHNIQUE	C	TECH	354	0,00	3-1 Remplacement	CDD contrat à durée déterminée
ADJOINT TECHNIQUE	C	TECH	354	0,00	3-1 Remplacement	CDD contrat à durée déterminée
ADJOINT TECHNIQUE	C	TECH	354	0,00	3-1 Remplacement	CDD contrat à durée déterminée
ADJOINT TECHNIQUE	C	TECH	354	0,00	3-1 Remplacement	CDD contrat à durée déterminée
ADJOINT TECHNIQUE	C	TECH	354	0,00	3-1 Remplacement	CDD contrat à durée déterminée

AGENTS NON TITULAIRES EN FONCTION AU 31/12/N	CATEGORIES (1)	SECTEUR (2)	REMUNERATION (3)		CONTRAT	
			Indice (8)	Euros	Fondement du contrat (4)	Nature du contrat (5)
ADJOINT TECHNIQUE	C	TECH	354	0,00	3-1 Remplacement	CDD contrat à durée déterminée
ADJOINT TECHNIQUE	C	TECH	354	0,00	3-1 Remplacement	CDD contrat à durée déterminée
ADJOINT TECHNIQUE	C	TECH	354	0,00	3-1 Remplacement	CDD contrat à durée déterminée
ADJOINT TECHNIQUE	C	TECH	354	0,00	3-1 Remplacement	CDD contrat à durée déterminée
ADJOINT TECHNIQUE	C	TECH	354	0,00	3-1 Remplacement	CDD contrat à durée déterminée
ADJOINT TECHNIQUE	C	TECH	354	0,00	3-1 Remplacement	CDD contrat à durée déterminée
ADJOINT TECHNIQUE	C	TECH	354	0,00	3-1 Remplacement	CDD contrat à durée déterminée
ADJOINT TECHNIQUE	C	TECH	354	0,00	3-1 Remplacement	CDD contrat à durée déterminée
ADJOINT TECHNIQUE	C	TECH	354	0,00	3-1 Remplacement	CDD contrat à durée déterminée
ADJOINT TECHNIQUE	C	TECH	354	0,00	3-1 Remplacement	CDD contrat à durée déterminée
ADJOINT TECHNIQUE	C	TECH	354	0,00	3-1 Remplacement	CDD contrat à durée déterminée
ADJOINT TECHNIQUE	C	TECH	354	0,00	3-1 Remplacement	CDD contrat à durée déterminée
ADJOINT TECHNIQUE	C	TECH	354	0,00	3-1 Remplacement	CDD contrat à durée déterminée
ADJOINT TECHNIQUE	C	TECH	354	0,00	3-1 Remplacement	CDD contrat à durée déterminée
ADJOINT TECHNIQUE	C	TECH	354	0,00	3-1 Remplacement	CDD contrat à durée déterminée
ADJOINT TECHNIQUE	C	TECH	354	0,00	3-1 Remplacement	CDD contrat à durée déterminée
ADJOINT TECHNIQUE	C	TECH	354	0,00	3-1 Remplacement	CDD contrat à durée déterminée
ADJOINT TECHNIQUE	C	TECH	354	0,00	3-1 Remplacement	CDD contrat à durée déterminée
ADJOINT TECHNIQUE	C	TECH	354	0,00	3-1 Remplacement	CDD contrat à durée déterminée
ADJOINT TECHNIQUE	C	TECH	354	0,00	3-1 Remplacement	CDD contrat à durée déterminée
ADJOINT TECHNIQUE	C	TECH	354	0,00	3-1 Remplacement	CDD contrat à durée déterminée
ADJOINT TECHNIQUE	C	TECH	354	0,00	3-1 Remplacement	CDD contrat à durée déterminée
ADJOINT TECHNIQUE	C	TECH	354	0,00	3-1 Remplacement	CDD contrat à durée déterminée
ADJOINT TECHNIQUE	C	TECH	354	0,00	3-1 Remplacement	CDD contrat à durée déterminée
ADJOINT TECHNIQUE	C	TECH	354	0,00	3-1 Remplacement	CDD contrat à durée déterminée
ADJOINT TECHNIQUE	C	TECH	354	0,00	3-1 Remplacement	CDD contrat à durée déterminée
ADJOINT TECHNIQUE	C	TECH	354	0,00	3-1 Remplacement	CDD contrat à durée déterminée

AGENTS NON TITULAIRES EN FONCTION AU 31/12/N	CATEGORIES (1)	SECTEUR (2)	REMUNERATION (3)		CONTRAT	
			Indice (8)	Euros	Fondement du contrat (4)	Nature du contrat (5)
ADJOINT TECHNIQUE	C	TECH	354	0,00	3-1 Remplacement	CDD contrat à durée déterminée
ADJOINT TECHNIQUE	C	TECH	354	0,00	3-1 Remplacement	CDD contrat à durée déterminée
ADJOINT TECHNIQUE	C	TECH	354	0,00	3-1 Remplacement	CDD contrat à durée déterminée
ADJOINT TECHNIQUE	C	TECH	354	0,00	3-1 Remplacement	CDD contrat à durée déterminée
ADJOINT TECHNIQUE	C	TECH	354	0,00	3-1 Remplacement	CDD contrat à durée déterminée
ADJOINT TECHNIQUE	C	TECH	354	0,00	3-1 Remplacement	CDD contrat à durée déterminée
ADJOINT TECHNIQUE	C	TECH	354	0,00	3-1 Remplacement	CDD contrat à durée déterminée
ADJOINT TECHNIQUE	C	TECH	354	0,00	3-1 Remplacement	CDD contrat à durée déterminée
ADJOINT TECHNIQUE	C	TECH	354	0,00	3-1 Remplacement	CDD contrat à durée déterminée
ADJOINT TECHNIQUE	C	TECH	354	0,00	3-1 Remplacement	CDD contrat à durée déterminée
ADJOINT TECHNIQUE	C	TECH	354	0,00	3-1 Remplacement	CDD contrat à durée déterminée
ADJOINT TECHNIQUE	C	TECH	354	0,00	3-1 Remplacement	CDD contrat à durée déterminée
ADJOINT TECHNIQUE	C	TECH	354	0,00	3-1 Remplacement	CDD contrat à durée déterminée
ADJOINT TECHNIQUE	C	TECH	354	0,00	3-1 Remplacement	CDD contrat à durée déterminée
ADJOINT TECHNIQUE	C	TECH	354	0,00	3-1 Remplacement	CDD contrat à durée déterminée
ADJOINT TECHNIQUE	C	TECH	354	0,00	3-1 Remplacement	CDD contrat à durée déterminée
ADJOINT TECHNIQUE	C	TECH	354	0,00	3-1 Remplacement	CDD contrat à durée déterminée
ADJOINT TECHNIQUE	C	TECH	354	0,00	3-1 Remplacement	CDD contrat à durée déterminée
ADJOINT TECHNIQUE	C	TECH	354	0,00	3-1 Remplacement	CDD contrat à durée déterminée
ADJOINT TECHNIQUE	C	TECH	354	0,00	3-1 Remplacement	CDD contrat à durée déterminée
ADJOINT TECHNIQUE	C	TECH	354	0,00	3-1 Remplacement	CDD contrat à durée déterminée
ADJOINT TECHNIQUE	C	TECH	354	0,00	3-1 Remplacement	CDD contrat à durée déterminée
ADJOINT TECHNIQUE	C	TECH	354	0,00	3-1 Remplacement	CDD contrat à durée déterminée



REGION BOURGOGNE-FRANCHE-COMTE - Budget principal - CA - 2021

AGENTS NON TITULAIRES EN FONCTION AU 31/12/N	CATEGORIES (1)	SECTEUR (2)	REMUNERATION (3)		CONTRAT	
			Indice (8)	Euros	Fondement du contrat (4)	Nature du contrat (5)
ADJOINT TECHNIQUE	C	TECH	354	0,00	3-1 Remplacement	CDD contrat à durée déterminée
ADJOINT TECHNIQUE	C	TECH	354	0,00	3-1 Remplacement	CDD contrat à durée déterminée
ADJOINT TECHNIQUE	C	TECH	354	0,00	3-1 Remplacement	CDD contrat à durée déterminée
ADJOINT TECHNIQUE	C	TECH	354	0,00	3-1 Remplacement	CDD contrat à durée déterminée
ADJOINT TECHNIQUE	C	TECH	354	0,00	3-1 Remplacement	CDD contrat à durée déterminée
ADJOINT TECHNIQUE	C	TECH	354	0,00	3-1 Remplacement	CDD contrat à durée déterminée
ADJOINT TECHNIQUE	C	TECH	354	0,00	3-1 Remplacement	CDD contrat à durée déterminée
ADJOINT TECHNIQUE	C	TECH	354	0,00	3-1 Remplacement	CDD contrat à durée déterminée
ADJOINT TECHNIQUE	C	TECH	354	0,00	3-1 Remplacement	CDD contrat à durée déterminée
ADJOINT TECHNIQUE	C	TECH	354	0,00	3-1 Remplacement	CDD contrat à durée déterminée
ADJOINT TECHNIQUE	C	TECH	354	0,00	3-1 Remplacement	CDD contrat à durée déterminée
ADJOINT TECHNIQUE	C	TECH	354	0,00	3-1 Remplacement	CDD contrat à durée déterminée
ADJOINT TECHNIQUE	C	TECH	354	0,00	3-1 Remplacement	CDD contrat à durée déterminée
ADJOINT TECHNIQUE	C	TECH	354	0,00	3-1 Remplacement	CDD contrat à durée déterminée
ADJOINT TECHNIQUE	C	TECH	354	0,00	3-1 Remplacement	CDD contrat à durée déterminée
ADJOINT TECHNIQUE	C	TECH	354	0,00	3-1 Remplacement	CDD contrat à durée déterminée
ADJOINT TECHNIQUE	C	TECH	354	0,00	3-1 Remplacement	CDD contrat à durée déterminée
ADJOINT TECHNIQUE	C	TECH	354	0,00	3-1 Remplacement	CDD contrat à durée déterminée
ADJOINT TECHNIQUE	C	TECH	354	0,00	3-1 Remplacement	CDD contrat à durée déterminée
ADJOINT TECHNIQUE	C	TECH	354	0,00	3-1 Remplacement	CDD contrat à durée déterminée
ADJOINT TECHNIQUE	C	TECH	354	0,00	3-1 Remplacement	CDD contrat à durée déterminée
ADJOINT TECHNIQUE	C	TECH	354	0,00	3-1 Remplacement	CDD contrat à durée déterminée
ADJOINT TECHNIQUE	C	TECH	354	0,00	3-1 Remplacement	CDD contrat à durée déterminée
ADJOINT TECHNIQUE	C	TECH	354	0,00	3-1 Remplacement	CDD contrat à durée déterminée
ADJOINT TECHNIQUE	C	TECH	354	0,00	3-1 Remplacement	CDD contrat à durée déterminée
ADJOINT TECHNIQUE	C	TECH	354	0,00	3-1 Remplacement	CDD contrat à durée déterminée
ADJOINT TECHNIQUE	C	TECH	354	0,00	3-1 Remplacement	CDD contrat à durée déterminée
ADJOINT TECHNIQUE	C	TECH	354	0,00	3-1 Remplacement	CDD contrat à durée déterminée
ADJOINT TECHNIQUE	C	TECH	354	0,00	3-1 Remplacement	CDD contrat à durée déterminée
ADJOINT TECHNIQUE	C	TECH	354	0,00	3-1 Remplacement	CDD contrat à durée déterminée
ADJOINT TECHNIQUE	C	TECH	354	0,00	3-1 Remplacement	CDD contrat à durée déterminée
ADJOINT TECHNIQUE	C	TECH	354	0,00	3-1 Remplacement	CDD contrat à durée déterminée

AGENTS NON TITULAIRES EN FONCTION AU 31/12/N	CATEGORIES (1)	SECTEUR (2)	REMUNERATION (3)		CONTRAT	
			Indice (8)	Euros	Fondement du contrat (4)	Nature du contrat (5)
ADJOINT TECHNIQUE	C	TECH	354	0,00	3-2 Vacance de poste	CDD contrat à durée déterminée
ADJOINT TECHNIQUE	C	TECH	354	0,00	3-2 Vacance de poste	CDD contrat à durée déterminée
ADJOINT TECHNIQUE	C	TECH	354	0,00	3-2 Vacance de poste	CDD contrat à durée déterminée
ADJOINT TECHNIQUE	C	TECH	354	0,00	3-2 Vacance de poste	CDD contrat à durée déterminée
ADJOINT TECHNIQUE	C	TECH	354	0,00	3-2 Vacance de poste	CDD contrat à durée déterminée
ADJOINT TECHNIQUE	C	TECH	354	0,00	3-2 Vacance de poste	CDD contrat à durée déterminée
ADJOINT TECHNIQUE	C	TECH	354	0,00	3-2 Vacance de poste	CDD contrat à durée déterminée
ADJOINT TECHNIQUE	C	TECH	354	0,00	3-2 Vacance de poste	CDD contrat à durée déterminée
ADJOINT TECHNIQUE	C	TECH	354	0,00	3-2 Vacance de poste	CDD contrat à durée déterminée
ADJOINT TECHNIQUE	C	TECH	354	0,00	3-2 Vacance de poste	CDD contrat à durée déterminée
ADJOINT TECHNIQUE	C	TECH	354	0,00	3-2 Vacance de poste	CDD contrat à durée déterminée
ADJOINT TECHNIQUE	C	TECH	354	0,00	3-2 Vacance de poste	CDD contrat à durée déterminée
ADJOINT TECHNIQUE	C	TECH	354	0,00	3-2 Vacance de poste	CDD contrat à durée déterminée
ADJOINT TECHNIQUE	C	TECH	354	0,00	3-2 Vacance de poste	CDD contrat à durée déterminée
ADJOINT TECHNIQUE	C	TECH	354	0,00	3-2 Vacance de poste	CDD contrat à durée déterminée
ADJOINT TECHNIQUE	C	TECH	354	0,00	3-2 Vacance de poste	CDD contrat à durée déterminée
ADJOINT TECHNIQUE	C	TECH	354	0,00	3-2 Vacance de poste	CDD contrat à durée déterminée
ADJOINT TECHNIQUE	C	TECH	354	0,00	3-2 Vacance de poste	CDD contrat à durée déterminée
ADJOINT TECHNIQUE	C	TECH	354	0,00	3-2 Vacance de poste	CDD contrat à durée déterminée
ADJOINT TECHNIQUE	C	TECH	354	0,00	3-2 Vacance de poste	CDD contrat à durée déterminée
ADJOINT TECHNIQUE	C	TECH	354	0,00	3-2 Vacance de poste	CDD contrat à durée déterminée
ADJOINT TECHNIQUE	C	TECH	354	0,00	3-2 Vacance de poste	CDD contrat à durée déterminée
ADJOINT TECHNIQUE	C	TECH	354	0,00	3-2 Vacance de poste	CDD contrat à durée déterminée
ADJOINT TECHNIQUE	C	TECH	354	0,00	3-2 Vacance de poste	CDD contrat à durée déterminée
ADJOINT TECHNIQUE	C	TECH	354	0,00	3-2 Vacance de poste	CDD contrat à durée déterminée
ADJOINT TECHNIQUE	C	TECH	354	0,00	3-2 Vacance de poste	CDD contrat à durée déterminée
ADJOINT TECHNIQUE	C	TECH	354	0,00	3-2 Vacance de poste	CDD contrat à durée déterminée
ADJOINT TECHNIQUE	C	TECH	354	0,00	3-2 Vacance de poste	CDD contrat à durée déterminée
ADJOINT TECHNIQUE	C	TECH	354	0,00	3-2 Vacance de poste	CDD contrat à durée déterminée
ADJOINT TECHNIQUE	C	TECH	354	0,00	3-2 Vacance de poste	CDD contrat à durée déterminée
ADJOINT TECHNIQUE	C	TECH	354	0,00	3-2 Vacance de poste	CDD contrat à durée déterminée
ADJOINT TECHNIQUE	C	TECH	354	0,00	3-2 Vacance de poste	CDD contrat à durée déterminée

AGENTS NON TITULAIRES EN FONCTION AU 31/12/N	CATEGORIES (1)	SECTEUR (2)	REMUNERATION (3)		CONTRAT	
			Indice (8)	Euros	Fondement du contrat (4)	Nature du contrat (5)
ADJOINT TECHNIQUE	C	TECH	354	0,00	3-2 Vacance de poste	CDD contrat à durée déterminée
ADJOINT TECHNIQUE	C	TECH	354	0,00	3-2 Vacance de poste	CDD contrat à durée déterminée
ADJOINT TECHNIQUE	C	TECH	354	0,00	3-2 Vacance de poste	CDD contrat à durée déterminée
ADJOINT TECHNIQUE	C	TECH	354	0,00	3-2 Vacance de poste	CDD contrat à durée déterminée
ADJOINT TECHNIQUE	C	TECH	354	0,00	3-2 Vacance de poste	CDD contrat à durée déterminée
ADJOINT TECHNIQUE	C	TECH	354	0,00	3-2 Vacance de poste	CDD contrat à durée déterminée
ADJOINT TECHNIQUE	C	TECH	354	0,00	3-2 Vacance de poste	CDD contrat à durée déterminée
ADJOINT TECHNIQUE	C	TECH	354	0,00	3-2 Vacance de poste	CDD contrat à durée déterminée
ADJOINT TECHNIQUE	C	TECH	354	0,00	3-2 Vacance de poste	CDD contrat à durée déterminée
ADJOINT TECHNIQUE	C	TECH	354	0,00	3-2 Vacance de poste	CDD contrat à durée déterminée
ADJOINT TECHNIQUE	C	TECH	354	0,00	3-2 Vacance de poste	CDD contrat à durée déterminée
ADJOINT TECHNIQUE	C	TECH	354	0,00	3-2 Vacance de poste	CDD contrat à durée déterminée
ADJOINT TECHNIQUE	C	TECH	354	0,00	3-2 Vacance de poste	CDD contrat à durée déterminée
ADJOINT TECHNIQUE	C	TECH	354	0,00	3-2 Vacance de poste	CDD contrat à durée déterminée
ADJOINT TECHNIQUE	C	TECH	354	0,00	3-2 Vacance de poste	CDD contrat à durée déterminée
ADJOINT TECHNIQUE	C	TECH	354	0,00	3-2 Vacance de poste	CDD contrat à durée déterminée
ADJOINT TECHNIQUE	C	TECH	354	0,00	3-2 Vacance de poste	CDD contrat à durée déterminée
ADJOINT TECHNIQUE	C	TECH	354	0,00	3-2 Vacance de poste	CDD contrat à durée déterminée
ADJOINT TECHNIQUE	C	TECH	354	0,00	3-2 Vacance de poste	CDD contrat à durée déterminée
ADJOINT TECHNIQUE	C	TECH	354	0,00	3-2 Vacance de poste	CDD contrat à durée déterminée
ADJOINT TECHNIQUE	C	TECH	354	0,00	3-2 Vacance de poste	CDD contrat à durée déterminée
ADJOINT TECHNIQUE	C	TECH	354	0,00	3-2 Vacance de poste	CDD contrat à durée déterminée
ADJOINT TECHNIQUE	C	TECH	354	0,00	3-2 Vacance de poste	CDD contrat à durée déterminée
ADJOINT TECHNIQUE	C	TECH	354	0,00	3-2 Vacance de poste	CDD contrat à durée déterminée
ADJOINT TECHNIQUE	C	TECH	354	0,00	3-2 Vacance de poste	CDD contrat à durée déterminée
ADJOINT TECHNIQUE	C	TECH	354	0,00	3-2 Vacance de poste	CDD contrat à durée déterminée

**REGION BOURGOGNE-FRANCHE-COMTE - Budget principal - CA - 2021**

<b>AGENTS NON TITULAIRES EN FONCTION AU 31/12/N</b>	<b>CATEGORIES (1)</b>	<b>SECTEUR (2)</b>	<b>REMUNERATION (3)</b>		<b>CONTRAT</b>	
			<b>Indice (8)</b>	<b>Euros</b>	<b>Fondement du contrat (4)</b>	<b>Nature du contrat (5)</b>
ADJOINT TECHNIQUE	C	TECH	354	0,00	3-2 Vacance de poste	CDD contrat à durée déterminée
ADJOINT TECHNIQUE	C	TECH	354	0,00	3-2 Vacance de poste	CDD contrat à durée déterminée
ADJOINT TECHNIQUE	C	TECH	354	0,00	3-2 Vacance de poste	CDD contrat à durée déterminée
ADJOINT TECHNIQUE	C	TECH	354	0,00	3-2 Vacance de poste	CDD contrat à durée déterminée
ADJOINT TECHNIQUE	C	TECH	354	0,00	3-2 Vacance de poste	CDD contrat à durée déterminée
ADJOINT TECHNIQUE	C	TECH	354	0,00	3-2 Vacance de poste	CDD contrat à durée déterminée
ADJOINT TECHNIQUE	C	TECH	354	0,00	3-2 Vacance de poste	CDD contrat à durée déterminée
ADJOINT TECHNIQUE	C	TECH	354	0,00	3-2 Vacance de poste	CDD contrat à durée déterminée
ADJOINT TECHNIQUE	C	TECH	354	0,00	3-2 Vacance de poste	CDD contrat à durée déterminée
ADJOINT TECHNIQUE	C	TECH	354	0,00	3-2 Vacance de poste	CDD contrat à durée déterminée
ADJOINT TECHNIQUE	C	TECH	354	0,00	3-2 Vacance de poste	CDD contrat à durée déterminée
ADJOINT TECHNIQUE	C	TECH	354	0,00	3-2 Vacance de poste	CDD contrat à durée déterminée
ADJOINT TECHNIQUE	C	TECH	354	0,00	3-2 Vacance de poste	CDD contrat à durée déterminée
ADJOINT TECHNIQUE	C	TECH	354	0,00	3-2 Vacance de poste	CDD contrat à durée déterminée
ADJOINT TECHNIQUE	C	TECH	354	0,00	3-2 Vacance de poste	CDD contrat à durée déterminée
ADJOINT TECHNIQUE	C	TECH	354	0,00	3-2 Vacance de poste	CDD contrat à durée déterminée
ADJOINT TECHNIQUE	C	TECH	354	0,00	3-2 Vacance de poste	CDD contrat à durée déterminée
ADJOINT TECHNIQUE	C	TECH	354	0,00	3-2 Vacance de poste	CDD contrat à durée déterminée
ADJOINT TECHNIQUE	C	TECH	354	0,00	3-2 Vacance de poste	CDD contrat à durée déterminée
ADJOINT TECHNIQUE	C	TECH	354	0,00	3-2 Vacance de poste	CDD contrat à durée déterminée
ADJOINT TECHNIQUE	C	TECH	354	0,00	3-2 Vacance de poste	CDD contrat à durée déterminée
ADJOINT TECHNIQUE	C	TECH	354	0,00	3-2 Vacance de poste	CDD contrat à durée déterminée
ADJOINT TECHNIQUE	C	TECH	354	0,00	3-2 Vacance de poste	CDD contrat à durée déterminée
ADJOINT TECHNIQUE	C	TECH	354	0,00	3-2 Vacance de poste	CDD contrat à durée déterminée
ADJOINT TECHNIQUE	C	TECH	354	0,00	3-2 Vacance de poste	CDD contrat à durée déterminée
ADJOINT TECHNIQUE	C	TECH	354	0,00	3-2 Vacance de poste	CDD contrat à durée déterminée
ADJOINT TECHNIQUE	C	TECH	354	0,00	3-2 Vacance de poste	CDD contrat à durée déterminée
ADJOINT TECHNIQUE	C	TECH	354	0,00	3-2 Vacance de poste	CDD contrat à durée déterminée

AGENTS NON TITULAIRES EN FONCTION AU 31/12/N	CATEGORIES (1)	SECTEUR (2)	REMUNERATION (3)		CONTRAT	
			Indice (8)	Euros	Fondement du contrat (4)	Nature du contrat (5)
ADJOINT TECHNIQUE	C	TECH	354	0,00	3-2 Vacance de poste	CDD contrat à durée déterminée
ADJOINT TECHNIQUE	C	TECH	354	0,00	3-2 Vacance de poste	CDD contrat à durée déterminée
ADJOINT TECHNIQUE	C	TECH	354	0,00	3-2 Vacance de poste	CDD contrat à durée déterminée
ADJOINT TECHNIQUE	C	TECH	354	0,00	3-2 Vacance de poste	CDD contrat à durée déterminée
ADJOINT TECHNIQUE	C	TECH	354	0,00	3-2 Vacance de poste	CDD contrat à durée déterminée
ADJOINT TECHNIQUE	C	TECH	354	0,00	3-2 Vacance de poste	CDD contrat à durée déterminée
ADJOINT TECHNIQUE	C	TECH	354	0,00	3-2 Vacance de poste	CDD contrat à durée déterminée
ADJOINT TECHNIQUE	C	TECH	354	0,00	3-2 Vacance de poste	CDD contrat à durée déterminée
ADJOINT TECHNIQUE	C	TECH	354	0,00	3-2 Vacance de poste	CDD contrat à durée déterminée
ADJOINT TECHNIQUE	C	TECH	354	0,00	3-2 Vacance de poste	CDD contrat à durée déterminée
ADJOINT TECHNIQUE	C	TECH	354	0,00	3-2 Vacance de poste	CDD contrat à durée déterminée
ADJOINT TECHNIQUE	C	TECH	354	0,00	3-2 Vacance de poste	CDD contrat à durée déterminée
ADJOINT TECHNIQUE	C	TECH	354	0,00	3-2 Vacance de poste	CDD contrat à durée déterminée
ADJOINT TECHNIQUE	C	TECH	354	0,00	3-2 Vacance de poste	CDD contrat à durée déterminée
ADJOINT TECHNIQUE	C	TECH	354	0,00	3-2 Vacance de poste	CDD contrat à durée déterminée
ADJOINT TECHNIQUE	C	TECH	354	0,00	3-2 Vacance de poste	CDD contrat à durée déterminée
ADJOINT TECHNIQUE	C	TECH	354	0,00	3-2 Vacance de poste	CDD contrat à durée déterminée
ADJOINT TECHNIQUE	C	TECH	354	0,00	3-2 Vacance de poste	CDD contrat à durée déterminée
ADJOINT TECHNIQUE	C	TECH	354	0,00	3-2 Vacance de poste	CDD contrat à durée déterminée
ADJOINT TECHNIQUE	C	TECH	354	0,00	3-2 Vacance de poste	CDD contrat à durée déterminée
ADJOINT TECHNIQUE	C	TECH	354	0,00	3-2 Vacance de poste	CDD contrat à durée déterminée
ADJOINT TECHNIQUE	C	TECH	354	0,00	3-2 Vacance de poste	CDD contrat à durée déterminée
ADJOINT TECHNIQUE	C	TECH	354	0,00	3-2 Vacance de poste	CDD contrat à durée déterminée
ADJOINT TECHNIQUE	C	TECH	354	0,00	3-2 Vacance de poste	CDD contrat à durée déterminée

REGION BOURGOGNE-FRANCHE-COMTE - Budget principal - CA - 2021

AGENTS NON TITULAIRES EN FONCTION AU 31/12/N	CATEGORIES (1)	SECTEUR (2)	REMUNERATION (3)		CONTRAT	
			Indice (8)	Euros	Fondement du contrat (4)	Nature du contrat (5)
ADJOINT TECHNIQUE	C	TECH	354	0,00	3-2 Vacance de poste	CDD contrat à durée déterminée
ADJOINT TECHNIQUE	C	TECH	354	0,00	3-2 Vacance de poste	CDD contrat à durée déterminée
ADJOINT TECHNIQUE	C	TECH	354	0,00	3-2 Vacance de poste	CDD contrat à durée déterminée
ADJOINT TECHNIQUE	C	TECH	354	0,00	38 Travailleur handicapé	CDD contrat à durée déterminée
ADJOINT TECHNIQUE	C	TECH	370	0,00	38 Travailleur handicapé	CDD contrat à durée déterminée
ADJOINT TECHNIQUE	C	TECH	370	0,00	38 Travailleur handicapé	CDD contrat à durée déterminée
ADJOINT TECHNIQUE	C	TECH	354	0,00	38 Travailleur handicapé	CDD contrat à durée déterminée
ADJOINT TECHNIQUE	C	TECH	363	0,00	38 Travailleur handicapé	CDD contrat à durée déterminée
ADJOINT TECHNIQUE	C	TECH	355	0,00	38 Travailleur handicapé	CDD contrat à durée déterminée
ADJOINT TECHNIQUE	C	TECH	354	0,00	38 Travailleur handicapé	CDD contrat à durée déterminée
ADJOINT TECHNIQUE	C	TECH	354	0,00	38 Travailleur handicapé	CDD contrat à durée déterminée
ADJOINT TECHNIQUE PPAL 2CL	C	TECH	430	0,00	3-3-2° CDD	CDD contrat à durée déterminée
ADMINISTRATEUR HORS CLASSE	A	ADM	HEA - Chevron 1	0,00	3-4 CDI	CDI contrat à durée indéterminée
ADMINISTRATEUR HORS CLASSE	A	ADM	HEA - Chevron 3	0,00	3-4 CDI	CDI contrat à durée indéterminée
ADMINISTRATEUR HORS CLASSE	A	ADM	HEA - Chevron 1	0,00	3-4 CDI	CDI contrat à durée indéterminée
ADMINISTRATEUR HORS CLASSE	A	ADM	HEA - Chevron 2	0,00	3-4 CDI	CDI contrat à durée indéterminée
ASSISTANT DE CONSERVATION	B	CULT	372	0,00	3-3-2° CDD	CDD contrat à durée déterminée
ASSISTANT DE CONSERVATION	B	CULT	372	0,00	3-3-2° CDD	CDD contrat à durée déterminée
ASSISTANT DE CONSERVATION	B	CULT	379	0,00	3-3-2° CDD	CDD contrat à durée déterminée
ATTACHE	A	ADM	499	0,00	3-3-2° CDD	CDD contrat à durée déterminée
ATTACHE	A	ADM	469	0,00	3-3-2° CDD	CDD contrat à durée déterminée
ATTACHE	A	ADM	821	0,00	3-4 CDI	CDI contrat à durée indéterminée
ATTACHE	A	ADM	611	0,00	3-4 CDI	CDI contrat à durée indéterminée
ATTACHE	A	ADM	732	0,00	3-4 CDI	CDI contrat à durée indéterminée

AGENTS NON TITULAIRES EN FONCTION AU 31/12/N	CATEGORIES (1)	SECTEUR (2)	REMUNERATION (3)		CONTRAT	
			Indice (8)	Euros	Fondement du contrat (4)	Nature du contrat (5)
ATTACHE	A	ADM	653	0,00	3-4 CDI	CDI contrat à durée indéterminée
ATTACHE	A	ADM	821	0,00	3-4 CDI	CDI contrat à durée indéterminée
ATTACHE	A	ADM	567	0,00	3-4 CDI	CDI contrat à durée indéterminée
ATTACHE	A	ADM	444	0,00	3-1 Remplacement	CDD contrat à durée déterminée
ATTACHE	A	ADM	444	0,00	3-1 Remplacement	CDD contrat à durée déterminée
ATTACHE	A	ADM	444	0,00	3-1 Remplacement	CDD contrat à durée déterminée
ATTACHE	A	ADM	444	0,00	3-1 Remplacement	CDD contrat à durée déterminée
ATTACHE	A	ADM	444	0,00	3-1 Remplacement	CDD contrat à durée déterminée
ATTACHE	A	ADM	444	0,00	3-1 Remplacement	CDD contrat à durée déterminée
ATTACHE	A	ADM	444	0,00	3-1 Remplacement	CDD contrat à durée déterminée
ATTACHE	A	ADM	444	0,00	3-1 Remplacement	CDD contrat à durée déterminée
ATTACHE	A	ADM	444	0,00	3-1 Remplacement	CDD contrat à durée déterminée
ATTACHE	A	ADM	444	0,00	3-2 Vacance de poste	CDD contrat à durée déterminée
ATTACHE	A	ADM	567	0,00	3-3-2° CDD	CDD contrat à durée déterminée
ATTACHE	A	ADM	499	0,00	3-3-2° CDD	CDD contrat à durée déterminée
ATTACHE	A	ADM	444	0,00	3-3-2° CDD	CDD contrat à durée déterminée
ATTACHE	A	ADM	499	0,00	3-3-2° CDD	CDD contrat à durée déterminée
ATTACHE	A	ADM	469	0,00	3-3-2° CDD	CDD contrat à durée déterminée
ATTACHE	A	ADM	499	0,00	3-3-2° CDD	CDD contrat à durée déterminée
ATTACHE	A	ADM	499	0,00	3-3-2° CDD	CDD contrat à durée déterminée
ATTACHE	A	ADM	525	0,00	3-3-2° CDD	CDD contrat à durée déterminée
ATTACHE	A	ADM	469	0,00	3-3-2° CDD	CDD contrat à durée déterminée
ATTACHE	A	ADM	469	0,00	3-3-2° CDD	CDD contrat à durée déterminée
ATTACHE	A	ADM	499	0,00	3-3-2° CDD	CDD contrat à durée déterminée
ATTACHE	A	ADM	611	0,00	3-3-2° CDD	CDD contrat à durée déterminée

AGENTS NON TITULAIRES EN FONCTION AU 31/12/N	CATEGORIES (1)	SECTEUR (2)	REMUNERATION (3)		CONTRAT	
			Indice (8)	Euros	Fondement du contrat (4)	Nature du contrat (5)
ATTACHE	A	ADM	499	0,00	3-3-2° CDD	CDD contrat à durée déterminée
ATTACHE	A	ADM	444	0,00	3-3-2° CDD	CDD contrat à durée déterminée
ATTACHE	A	ADM	732	0,00	3-3-2° CDD	CDD contrat à durée déterminée
ATTACHE	A	ADM	469	0,00	3-3-2° CDD	CDD contrat à durée déterminée
ATTACHE	A	ADM	567	0,00	3-3-2° CDD	CDD contrat à durée déterminée
ATTACHE	A	ADM	499	0,00	3-3-2° CDD	CDD contrat à durée déterminée
ATTACHE	A	ADM	778	0,00	3-3-2° CDD	CDD contrat à durée déterminée
ATTACHE	A	ADM	499	0,00	3-3-2° CDD	CDD contrat à durée déterminée
ATTACHE	A	ADM	525	0,00	3-3-2° CDD	CDD contrat à durée déterminée
ATTACHE	A	ADM	469	0,00	3-3-2° CDD	CDD contrat à durée déterminée
ATTACHE	A	ADM	469	0,00	3-3-2° CDD	CDD contrat à durée déterminée
ATTACHE	A	ADM	653	0,00	3-3-2° CDD	CDD contrat à durée déterminée
ATTACHE	A	ADM	444	0,00	3-3-2° CDD	CDD contrat à durée déterminée
ATTACHE	A	ADM	499	0,00	3-3-2° CDD	CDD contrat à durée déterminée
ATTACHE	A	ADM	444	0,00	3-3-2° CDD	CDD contrat à durée déterminée
ATTACHE	A	ADM	567	0,00	3-3-2° CDD	CDD contrat à durée déterminée
ATTACHE	A	ADM	469	0,00	3-3-2° CDD	CDD contrat à durée déterminée
ATTACHE	A	ADM	444	0,00	3-3-2° CDD	CDD contrat à durée déterminée
ATTACHE	A	ADM	499	0,00	3-3-2° CDD	CDD contrat à durée déterminée
ATTACHE	A	ADM	693	0,00	3-3-2° CDD	CDD contrat à durée déterminée
ATTACHE	A	ADM	567	0,00	3-3-2° CDD	CDD contrat à durée déterminée
ATTACHE	A	ADM	444	0,00	3-3-2° CDD	CDD contrat à durée déterminée
ATTACHE	A	ADM	444	0,00	3-3-2° CDD	CDD contrat à durée déterminée
ATTACHE	A	ADM	567	0,00	3-3-2° CDD	CDD contrat à durée déterminée



AGENTS NON TITULAIRES EN FONCTION AU 31/12/N	CATEGORIES (1)	SECTEUR (2)	REMUNERATION (3)		CONTRAT	
			Indice (8)	Euros	Fondement du contrat (4)	Nature du contrat (5)
ATTACHE	A	ADM	444	0,00	3-3-2° CDD	CDD contrat à durée déterminée
ATTACHE	A	ADM	444	0,00	3-3-2° CDD	CDD contrat à durée déterminée
ATTACHE	A	ADM	525	0,00	3-3-2° CDD	CDD contrat à durée déterminée
ATTACHE	A	ADM	499	0,00	3-3-2° CDD	CDD contrat à durée déterminée
ATTACHE	A	ADM	499	0,00	3-3-2° CDD	CDD contrat à durée déterminée
ATTACHE	A	ADM	444	0,00	3-3-2° CDD	CDD contrat à durée déterminée
ATTACHE	A	ADM	469	0,00	3-3-2° CDD	CDD contrat à durée déterminée
ATTACHE	A	ADM	525	0,00	3-3-2° CDD	CDD contrat à durée déterminée
ATTACHE	A	ADM	469	0,00	3-3-2° CDD	CDD contrat à durée déterminée
ATTACHE	A	ADM	444	0,00	3-3-2° CDD	CDD contrat à durée déterminée
ATTACHE	A	ADM	469	0,00	3-3-2° CDD	CDD contrat à durée déterminée
ATTACHE	A	ADM	567	0,00	3-3-2° CDD	CDD contrat à durée déterminée
ATTACHE	A	ADM	611	0,00	3-3-2° CDD	CDD contrat à durée déterminée
ATTACHE	A	ADM	525	0,00	3-3-2° CDD	CDD contrat à durée déterminée
ATTACHE	A	ADM	444	0,00	3-3-2° CDD	CDD contrat à durée déterminée
ATTACHE	A	ADM	567	0,00	3-3-2° CDD	CDD contrat à durée déterminée
ATTACHE	A	ADM	469	0,00	3-3-2° CDD	CDD contrat à durée déterminée
ATTACHE	A	ADM	653	0,00	3-3-2° CDD	CDD contrat à durée déterminée
ATTACHE	A	ADM	469	0,00	3-3-2° CDD	CDD contrat à durée déterminée
ATTACHE	A	ADM	611	0,00	38 Travailleur handicapé	CDD contrat à durée déterminée
ATTACHE	A	ADM	693	0,00	3-4 CDI	CDI contrat à durée indéterminée
ATTACHE	A	ADM	693	0,00	3-4 CDI	CDI contrat à durée indéterminée
ATTACHE	A	ADM	693	0,00	3-4 CDI	CDI contrat à durée indéterminée
ATTACHE	A	ADM	693	0,00	3-4 CDI	CDI contrat à durée indéterminée

AGENTS NON TITULAIRES EN FONCTION AU 31/12/N	CATEGORIES (1)	SECTEUR (2)	REMUNERATION (3)		CONTRAT	
			Indice (8)	Euros	Fondement du contrat (4)	Nature du contrat (5)
ATTACHE	A	ADM	778	0,00	3-4 CDI	CDI contrat à durée indéterminée
ATTACHE	A	ADM	525	0,00	3-4 CDI	CDI contrat à durée indéterminée
ATTACHE	A	ADM	499	0,00	3-4 CDI	CDI contrat à durée indéterminée
ATTACHE	A	ADM	567	0,00	3-4 CDI	CDI contrat à durée indéterminée
ATTACHE	A	ADM	567	0,00	3-4 CDI	CDI contrat à durée indéterminée
ATTACHE	A	ADM	653	0,00	3-4 CDI	CDI contrat à durée indéterminée
ATTACHE	A	ADM	732	0,00	3-4 CDI	CDI contrat à durée indéterminée
ATTACHE	A	ADM	821	0,00	3-4 CDI	CDI contrat à durée indéterminée
ATTACHE	A	ADM	525	0,00	3-4 CDI	CDI contrat à durée indéterminée
ATTACHE	A	ADM	525	0,00	3-4 CDI	CDI contrat à durée indéterminée
ATTACHE	A	ADM	821	0,00	3-4 CDI	CDI contrat à durée indéterminée
ATTACHE	A	ADM	611	0,00	3-4 CDI	CDI contrat à durée indéterminée
ATTACHE	A	ADM	525	0,00	3-4 CDI	CDI contrat à durée indéterminée
ATTACHE	A	ADM	611	0,00	3-4 CDI	CDI contrat à durée indéterminée
ATTACHE	A	ADM	567	0,00	3-4 CDI	CDI contrat à durée indéterminée
ATTACHE CONSERV.PAT	A	CULT	525	0,00	3-4 CDI	CDI contrat à durée indéterminée
ATTACHE HORS CLASSE	A	ADM	HEA - Chevron 1	0,00	3-3-2° CDD	CDD contrat à durée déterminée
ATTACHE HORS CLASSE	A	ADM	HEA - Chevron 1	0,00	3-4 CDI	CDI contrat à durée indéterminée
ATTACHE PRINCIPAL	A	ADM	896	0,00	3-4 CDI	CDI contrat à durée indéterminée
ATTACHE PRINCIPAL	A	ADM	843	0,00	3-4 CDI	CDI contrat à durée indéterminée
ATTACHE PRINCIPAL	A	ADM	946	0,00	3-4 CDI	CDI contrat à durée indéterminée
ATTACHE PRINCIPAL	A	ADM	896	0,00	3-4 CDI	CDI contrat à durée indéterminée
ATTACHE PRINCIPAL	A	ADM	896	0,00	3-4 CDI	CDI contrat à durée indéterminée
ATTACHE PRINCIPAL	A	ADM	843	0,00	3-4 CDI	CDI contrat à durée indéterminée

REGION BOURGOGNE-FRANCHE-COMTE - Budget principal - CA - 2021

AGENTS NON TITULAIRES EN FONCTION AU 31/12/N	CATEGORIES (1)	SECTEUR (2)	REMUNERATION (3)		CONTRAT	
			Indice (8)	Euros	Fondement du contrat (4)	Nature du contrat (5)
ATTACHE PRINCIPAL	A	ADM	791	0,00	3-4 CDI	CDI contrat à durée indéterminée
ATTACHE PRINCIPAL	A	ADM	946	0,00	3-4 CDI	CDI contrat à durée indéterminée
ATTACHE PRINCIPAL	A	ADM	1015	0,00	3-4 CDI	CDI contrat à durée indéterminée
DIRECTEUR	A	ADM	857	0,00	3-4 CDI	CDI contrat à durée indéterminée
DIRECTEUR	A	ADM	1020	0,00	3-4 CDI	CDI contrat à durée indéterminée
DIRECTEUR	A	ADM	857	0,00	3-4 CDI	CDI contrat à durée indéterminée
DIRECTEUR	A	ADM	857	0,00	3-4 CDI	CDI contrat à durée indéterminée
INGENIEUR	A	TECH	646	0,00	3-4 CDI	CDI contrat à durée indéterminée
INGENIEUR	A	TECH	518	0,00	3-3-2° CDD	CDD contrat à durée déterminée
INGENIEUR	A	TECH	518	0,00	3-3-2° CDD	CDD contrat à durée déterminée
INGENIEUR	A	TECH	518	0,00	3-3-2° CDD	CDD contrat à durée déterminée
INGENIEUR	A	TECH	739	0,00	3-3-2° CDD	CDD contrat à durée déterminée
INGENIEUR	A	TECH	484	0,00	3-3-2° CDD	CDD contrat à durée déterminée
INGENIEUR	A	TECH	444	0,00	3-3-2° CDD	CDD contrat à durée déterminée
INGENIEUR	A	TECH	484	0,00	3-3-2° CDD	CDD contrat à durée déterminée
INGENIEUR	A	TECH	484	0,00	3-3-2° CDD	CDD contrat à durée déterminée
INGENIEUR	A	TECH	821	0,00	3-3-2° CDD	CDD contrat à durée déterminée
INGENIEUR	A	TECH	697	0,00	3-3-2° CDD	CDD contrat à durée déterminée
INGENIEUR	A	TECH	484	0,00	3-3-2° CDD	CDD contrat à durée déterminée
INGENIEUR	A	TECH	739	0,00	3-4 CDI	CDI contrat à durée indéterminée
INGENIEUR	A	TECH	565	0,00	3-4 CDI	CDI contrat à durée indéterminée
INGENIEUR	A	TECH	646	0,00	3-4 CDI	CDI contrat à durée indéterminée
INGENIEUR	A	TECH	611	0,00	3-4 CDI	CDI contrat à durée indéterminée
INGENIEUR EN CHEF	A	TECH	977	0,00	3-4 CDI	CDI contrat à durée indéterminée

REGION BOURGOGNE-FRANCHE-COMTE - Budget principal - CA - 2021

AGENTS NON TITULAIRES EN FONCTION AU 31/12/N	CATEGORIES (1)	SECTEUR (2)	REMUNERATION (3)		CONTRAT	
			Indice (8)	Euros	Fondement du contrat (4)	Nature du contrat (5)
INGENIEUR EN CHEF	A	TECH	977	0,00	3-4 CDI	CDI contrat à durée indéterminée
INGENIEUR EN CHEF HORS CLASSE	A	TECH	HEA Chevron 3	0,00	3-2 Vacance de poste	CDD contrat à durée déterminée
INGENIEUR EN CHEF HORS CLASSE	A	TECH	977	0,00	3-4 CDI	CDI contrat à durée indéterminée
INGENIEUR HORS CLASSE	A	TECH	1027	0,00	3-3-2° CDD	CDD contrat à durée déterminée
INGENIEUR PRINCIPAL	A	TECH	896	0,00	3-3-2° CDD	CDD contrat à durée déterminée
INGENIEUR PRINCIPAL	A	TECH	896	0,00	3-4 CDI	CDI contrat à durée indéterminée
INGENIEUR PRINCIPAL	A	TECH	995	0,00	3-4 CDI	CDI contrat à durée indéterminée
REDACTEUR	B	ADM	415	0,00	3-3-2° CDD	CDD contrat à durée déterminée
REDACTEUR	B	ADM	379	0,00	3-1 Remplacement	CDD contrat à durée déterminée
REDACTEUR	B	ADM	372	0,00	3-1 Remplacement	CDD contrat à durée déterminée
REDACTEUR	B	ADM	372	0,00	3-1 Remplacement	CDD contrat à durée déterminée
REDACTEUR	B	ADM	372	0,00	3-2 Vacance de poste	CDD contrat à durée déterminée
REDACTEUR	B	ADM	372	0,00	3-2 Vacance de poste	CDD contrat à durée déterminée
REDACTEUR	B	ADM	388	0,00	3-3-2° CDD	CDD contrat à durée déterminée
REDACTEUR	B	ADM	478	0,00	3-3-2° CDD	CDD contrat à durée déterminée
REDACTEUR	B	ADM	372	0,00	3-3-2° CDD	CDD contrat à durée déterminée
REDACTEUR	B	ADM	372	0,00	3-3-2° CDD	CDD contrat à durée déterminée
REDACTEUR	B	ADM	388	0,00	3-3-2° CDD	CDD contrat à durée déterminée
REDACTEUR	B	ADM	431	0,00	3-3-2° CDD	CDD contrat à durée déterminée
REDACTEUR	B	ADM	372	0,00	3-3-2° CDD	CDD contrat à durée déterminée
REDACTEUR	B	ADM	372	0,00	3-3-2° CDD	CDD contrat à durée déterminée
REDACTEUR	B	ADM	372	0,00	3-3-2° CDD	CDD contrat à durée déterminée
REDACTEUR	B	ADM	500	0,00	3-3-2° CDD	CDD contrat à durée déterminée
REDACTEUR	B	ADM	500	0,00	3-4 CDI	CDI contrat à durée indéterminée

AGENTS NON TITULAIRES EN FONCTION AU 31/12/N	CATEGORIES (1)	SECTEUR (2)	REMUNERATION (3)		CONTRAT	
			Indice (8)	Euros	Fondement du contrat (4)	Nature du contrat (5)
REDACTEUR	B	ADM	538	0,00	3-4 CDI	CDI contrat à durée indéterminée
REDACTEUR	B	ADM	431	0,00	3-4 CDI	CDI contrat à durée indéterminée
REDACTEUR PPAL 1CL	B	ADM	573	0,00	3-4 CDI	CDI contrat à durée indéterminée
TECHNICIEN	B	TECH	397	0,00	3-3-2° CDD	CDD contrat à durée déterminée
TECHNICIEN	B	TECH	415	0,00	3-3-2° CDD	CDD contrat à durée déterminée
TECHNICIEN	B	TECH	372	0,00	3-3-2° CDD	CDD contrat à durée déterminée
TECHNICIEN	B	TECH	431	0,00	3-3-2° CDD	CDD contrat à durée déterminée
TECHNICIEN	B	TECH	372	0,00	3-3-2° CDD	CDD contrat à durée déterminée
TECHNICIEN	B	TECH	478	0,00	3-3-2° CDD	CDD contrat à durée déterminée
TECHNICIEN	B	TECH	452	0,00	3-3-2° CDD	CDD contrat à durée déterminée
TECHNICIEN	B	TECH	397	0,00	3-3-2° CDD	CDD contrat à durée déterminée
TECHNICIEN	B	TECH	431	0,00	3-3-2° CDD	CDD contrat à durée déterminée
TECHNICIEN	B	TECH	372	0,00	3-3-2° CDD	CDD contrat à durée déterminée
TECHNICIEN	B	TECH	500	0,00	3-3-2° CDD	CDD contrat à durée déterminée
TECHNICIEN	B	TECH	372	0,00	3-3-2° CDD	CDD contrat à durée déterminée
TECHNICIEN	B	TECH	431	0,00	3-4 CDI	CDI contrat à durée indéterminée
TECHNICIEN PRINCIPAL 1CL	B	TECH	707	0,00	3-4 CDI	CDI contrat à durée indéterminée
<b>Agents occupant un emploi non permanent (7)</b>				<b>0,00</b>		
ADJOINT ADMINISTRATIF	C	ADM	354	0,00	3-b Besoin saisonnier	CDD contrat à durée déterminée
ADJOINT ADMINISTRATIF	C	ADM	354	0,00	3-a° Besoin occasionnel	CDD contrat à durée déterminée
ADJOINT ADMINISTRATIF	C	ADM	354	0,00	3-a° Besoin occasionnel	CDD contrat à durée déterminée
ADJOINT ADMINISTRATIF	C	ADM	354	0,00	3-a° Besoin occasionnel	CDD contrat à durée déterminée
ADJOINT ADMINISTRATIF	C	ADM	354	0,00	3-a° Besoin occasionnel	CDD contrat à durée déterminée
ADJOINT ADMINISTRATIF	C	ADM	354	0,00	3-a° Besoin occasionnel	CDD contrat à durée déterminée
ADJOINT ADMINISTRATIF	C	ADM	354	0,00	3-a° Besoin occasionnel	CDD contrat à durée déterminée

AGENTS NON TITULAIRES EN FONCTION AU 31/12/N	CATEGORIES (1)	SECTEUR (2)	REMUNERATION (3)		CONTRAT	
			Indice (8)	Euros	Fondement du contrat (4)	Nature du contrat (5)
ADJOINT ADMINISTRATIF	C	ADM	354	0,00	3-a° Besoin occasionnel	CDD contrat à durée déterminée
ADJOINT ADMINISTRATIF	C	ADM	354	0,00	3-a° Besoin occasionnel	CDD contrat à durée déterminée
ADJOINT ADMINISTRATIF	C	ADM	354	0,00	3-a° Besoin occasionnel	CDD contrat à durée déterminée
ADJOINT ADMINISTRATIF	C	ADM	354	0,00	A Contrat de projet	CDD contrat à durée déterminée
ADJOINT ADMINISTRATIF	C	ADM	354	0,00	A Contrat de projet	CDD contrat à durée déterminée
ADJOINT ADMINISTRATIF PPAL 2CL	C	ADM	376	0,00	A Contrat de projet	CDD contrat à durée déterminée
ADJOINT DU PATRIMOINE	C	CULT	354	0,00	3-b Besoin saisonnier	CDD contrat à durée déterminée
ADJOINT TECHNIQUE	C	TECH	354	0,00	3-a° Besoin occasionnel	CDD contrat à durée déterminée
ADJOINT TECHNIQUE	C	TECH	354	0,00	3-a° Besoin occasionnel	CDD contrat à durée déterminée
ADJOINT TECHNIQUE	C	TECH	354	0,00	3-a° Besoin occasionnel	CDD contrat à durée déterminée
ADJOINT TECHNIQUE	C	TECH	354	0,00	3-a° Besoin occasionnel	CDD contrat à durée déterminée
ADJOINT TECHNIQUE	C	TECH	354	0,00	3-a° Besoin occasionnel	CDD contrat à durée déterminée
ADJOINT TECHNIQUE	C	TECH	354	0,00	3-a° Besoin occasionnel	CDD contrat à durée déterminée
ADJOINT TECHNIQUE	C	TECH	354	0,00	3-a° Besoin occasionnel	CDD contrat à durée déterminée
ADJOINT TECHNIQUE	C	TECH	354	0,00	3-a° Besoin occasionnel	CDD contrat à durée déterminée
ADJOINT TECHNIQUE	C	TECH	354	0,00	3-a° Besoin occasionnel	CDD contrat à durée déterminée
ADJOINT TECHNIQUE	C	TECH	354	0,00	3-a° Besoin occasionnel	CDD contrat à durée déterminée
ADJOINT TECHNIQUE	C	TECH	354	0,00	3-a° Besoin occasionnel	CDD contrat à durée déterminée
ADJOINT TECHNIQUE	C	TECH	354	0,00	3-a° Besoin occasionnel	CDD contrat à durée déterminée
ADJOINT TECHNIQUE	C	TECH	354	0,00	3-a° Besoin occasionnel	CDD contrat à durée déterminée
ADJOINT TECHNIQUE	C	TECH	354	0,00	3-a° Besoin occasionnel	CDD contrat à durée déterminée
ADJOINT TECHNIQUE	C	TECH	354	0,00	3-a° Besoin occasionnel	CDD contrat à durée déterminée
ADJOINT TECHNIQUE	C	TECH	354	0,00	3-a° Besoin occasionnel	CDD contrat à durée déterminée
ADJOINT TECHNIQUE	C	TECH	354	0,00	3-a° Besoin occasionnel	CDD contrat à durée déterminée
ADJOINT TECHNIQUE	C	TECH	354	0,00	3-a° Besoin occasionnel	CDD contrat à durée déterminée
ADJOINT TECHNIQUE	C	TECH	354	0,00	3-a° Besoin occasionnel	CDD contrat à durée déterminée
ADJOINT TECHNIQUE	C	TECH	354	0,00	3-a° Besoin occasionnel	CDD contrat à durée déterminée
ADJOINT TECHNIQUE	C	TECH	354	0,00	3-a° Besoin occasionnel	CDD contrat à durée déterminée

## REGION BOURGOGNE-FRANCHE-COMTE - Budget principal - CA - 2021

AGENTS NON TITULAIRES EN FONCTION AU 31/12/N	CATEGORIES (1)	SECTEUR (2)	REMUNERATION (3)		CONTRAT	
			Indice (8)	Euros	Fondement du contrat (4)	Nature du contrat (5)
ADJOINT TECHNIQUE	C	TECH	354	0,00	3-a° Besoin occasionnel	CDD contrat à durée déterminée
ADJOINT TECHNIQUE	C	TECH	354	0,00	3-a° Besoin occasionnel	CDD contrat à durée déterminée
ADJOINT TECHNIQUE	C	TECH	354	0,00	3-a° Besoin occasionnel	CDD contrat à durée déterminée
ADJOINT TECHNIQUE	C	TECH	354	0,00	3-a° Besoin occasionnel	CDD contrat à durée déterminée
ADJOINT TECHNIQUE	C	TECH	354	0,00	3-a° Besoin occasionnel	CDD contrat à durée déterminée
ADJOINT TECHNIQUE	C	TECH	354	0,00	3-a° Besoin occasionnel	CDD contrat à durée déterminée
ADJOINT TECHNIQUE	C	TECH	354	0,00	3-a° Besoin occasionnel	CDD contrat à durée déterminée
ADJOINT TECHNIQUE	C	TECH	354	0,00	3-a° Besoin occasionnel	CDD contrat à durée déterminée
ADJOINT TECHNIQUE	C	TECH	354	0,00	3-a° Besoin occasionnel	CDD contrat à durée déterminée
ADJOINT TECHNIQUE	C	TECH	354	0,00	3-a° Besoin occasionnel	CDD contrat à durée déterminée
ADJOINT TECHNIQUE	C	TECH	354	0,00	3-a° Besoin occasionnel	CDD contrat à durée déterminée
ADJOINT TECHNIQUE	C	TECH	354	0,00	3-a° Besoin occasionnel	CDD contrat à durée déterminée
ADJOINT TECHNIQUE	C	TECH	354	0,00	3-a° Besoin occasionnel	CDD contrat à durée déterminée
ADJOINT TECHNIQUE	C	TECH	354	0,00	3-a° Besoin occasionnel	CDD contrat à durée déterminée
ADJOINT TECHNIQUE	C	TECH	354	0,00	3-a° Besoin occasionnel	CDD contrat à durée déterminée
ADJOINT TECHNIQUE	C	TECH	354	0,00	3-a° Besoin occasionnel	CDD contrat à durée déterminée
ADJOINT TECHNIQUE	C	TECH	354	0,00	3-a° Besoin occasionnel	CDD contrat à durée déterminée
ADJOINT TECHNIQUE	C	TECH	354	0,00	3-a° Besoin occasionnel	CDD contrat à durée déterminée
ADJOINT TECHNIQUE	C	TECH	354	0,00	3-a° Besoin occasionnel	CDD contrat à durée déterminée
ADJOINT TECHNIQUE	C	TECH	354	0,00	3-a° Besoin occasionnel	CDD contrat à durée déterminée
ADJOINT TECHNIQUE	C	TECH	354	0,00	3-a° Besoin occasionnel	CDD contrat à durée déterminée
ATTACHE	A	ADM	469	0,00	A Contrat de projet	CDD contrat à durée déterminée

REGION BOURGOGNE-FRANCHE-COMTE - Budget principal - CA - 2021

AGENTS NON TITULAIRES EN FONCTION AU 31/12/N	CATEGORIES (1)	SECTEUR (2)	REMUNERATION (3)		CONTRAT	
			Indice (8)	Euros	Fondement du contrat (4)	Nature du contrat (5)
ATTACHE	A	ADM	444	0,00	3-a° Besoin occasionnel	CDD contrat à durée déterminée
ATTACHE	A	ADM	444	0,00	3-a° Besoin occasionnel	CDD contrat à durée déterminée
ATTACHE	A	ADM	653	0,00	A Contrat de projet	CDD contrat à durée déterminée
ATTACHE	A	ADM	444	0,00	A Contrat de projet	CDD contrat à durée déterminée
ATTACHE	A	ADM	444	0,00	A Contrat de projet	CDD contrat à durée déterminée
ATTACHE	A	ADM	444	0,00	A Contrat de projet	CDD contrat à durée déterminée
ATTACHE	A	ADM	444	0,00	A Contrat de projet	CDD contrat à durée déterminée
ATTACHE	A	ADM	499	0,00	A Contrat de projet	CDD contrat à durée déterminée
ATTACHE	A	ADM	525	0,00	A Contrat de projet	CDD contrat à durée déterminée
ATTACHE	A	ADM	693	0,00	A Contrat de projet	CDD contrat à durée déterminée
ATTACHE	A	ADM	444	0,00	A Contrat de projet	CDD contrat à durée déterminée
ATTACHE	A	ADM	444	0,00	A Contrat de projet	CDD contrat à durée déterminée
ATTACHE	A	ADM	653	0,00	A Contrat de projet	CDD contrat à durée déterminée
Apprenti				0,00	A Apprenti	A Apprenti
Apprenti				0,00	A Apprenti	A Apprenti
Apprenti				0,00	A Apprenti	A Apprenti
Apprenti				0,00	A Apprenti	A Apprenti
Apprenti				0,00	A Apprenti	A Apprenti
Apprenti				0,00	A Apprenti	A Apprenti
Apprenti				0,00	A Apprenti	A Apprenti
Apprenti				0,00	A Apprenti	A Apprenti
Apprenti				0,00	A Apprenti	A Apprenti
Apprenti				0,00	A Apprenti	A Apprenti
Apprenti				0,00	A Apprenti	A Apprenti
Apprenti				0,00	A Apprenti	A Apprenti
Apprenti				0,00	A Apprenti	A Apprenti
Apprenti				0,00	A Apprenti	A Apprenti
Apprenti				0,00	A Apprenti	A Apprenti
Apprenti				0,00	A Apprenti	A Apprenti
Apprenti				0,00	A Apprenti	A Apprenti
Apprenti				0,00	A Apprenti	A Apprenti
Apprenti				0,00	A Apprenti	A Apprenti
Apprenti				0,00	A Apprenti	A Apprenti
Apprenti				0,00	A Apprenti	A Apprenti
Apprenti				0,00	A Apprenti	A Apprenti
Apprenti				0,00	A Apprenti	A Apprenti
Apprenti				0,00	A Apprenti	A Apprenti



AGENTS NON TITULAIRES EN FONCTION AU 31/12/N	CATEGORIES (1)	SECTEUR (2)	REMUNERATION (3)		CONTRAT	
			Indice (8)	Euros	Fondement du contrat (4)	Nature du contrat (5)
Collaborateur de cabinet		ADM	1109	0,00	110 Collaborateur de cabinet	CDI contrat à durée indéterminée
Collaborateur de cabinet		ADM	1150	0,00	110 Collaborateur de cabinet	CDI contrat à durée indéterminée
Collaborateur de cabinet		ADM	1010	0,00	110 Collaborateur de cabinet	CDI contrat à durée indéterminée
Collaborateur de cabinet		ADM	816	0,00	110 Collaborateur de cabinet	CDI contrat à durée indéterminée
Collaborateur de cabinet		ADM	929	0,00	110 Collaborateur de cabinet	CDI contrat à durée indéterminée
Collaborateur de cabinet		ADM	1086	0,00	110 Collaborateur de cabinet	CDI contrat à durée indéterminée
Collaborateur de cabinet		ADM	1011	0,00	110 Collaborateur de cabinet	CDI contrat à durée indéterminée
Collaborateur de cabinet		ADM	945	0,00	110 Collaborateur de cabinet	CDI contrat à durée indéterminée
Collaborateur de cabinet		ADM	971	0,00	110 Collaborateur de cabinet	CDI contrat à durée indéterminée
Collaborateur de groupe d'élus	A	ADM	444	0,00	110-1 Collaborateur de groupes d'élus	CDD contrat à durée déterminée
Collaborateur de groupe d'élus	A	ADM	444	0,00	110-1 Collaborateur de groupes d'élus	CDD contrat à durée déterminée
Collaborateur de groupe d'élus	A	ADM	593	0,00	110-1 Collaborateur de groupes d'élus	CDD contrat à durée déterminée
Collaborateur de groupe d'élus	A	ADM	444	0,00	110-1 Collaborateur de groupes d'élus	CDD contrat à durée déterminée
Collaborateur de groupe d'élus	A	ADM	444	0,00	110-1 Collaborateur de groupes d'élus	CDD contrat à durée déterminée
Collaborateur de groupe d'élus	A	ADM	444	0,00	110-1 Collaborateur de groupes d'élus	CDD contrat à durée déterminée
Collaborateur de groupe d'élus	A	ADM	444	0,00	110-1 Collaborateur de groupes d'élus	CDD contrat à durée déterminée
Collaborateur de groupe d'élus	A	ADM	693	0,00	110-1 Collaborateur de groupes d'élus	CDD contrat à durée déterminée
Collaborateur de groupe d'élus	A	ADM	444	0,00	110-1 Collaborateur de groupes d'élus	CDD contrat à durée déterminée
Collaborateur de groupe d'élus	B	ADM	372	0,00	110-1 Collaborateur de groupes d'élus	CDD contrat à durée déterminée
Collaborateur de groupe d'élus	B	ADM	372	0,00	110-1 Collaborateur de groupes d'élus	CDD contrat à durée déterminée
Collaborateur de groupe d'élus	B	ADM	372	0,00	110-1 Collaborateur de groupes d'élus	CDD contrat à durée déterminée
Collaborateur de groupe d'élus	B	ADM	372	0,00	110-1 Collaborateur de groupes d'élus	CDD contrat à durée déterminée
Collaborateur de groupe d'élus	B	ADM	372	0,00	110-1 Collaborateur de groupes d'élus	CDD contrat à durée déterminée
Collaborateur de groupe d'élus	B	ADM	372	0,00	110-1 Collaborateur de groupes d'élus	CDD contrat à durée déterminée

REGION BOURGOGNE-FRANCHE-COMTE - Budget principal - CA - 2021

AGENTS NON TITULAIRES EN FONCTION AU 31/12/N	CATEGORIES (1)	SECTEUR (2)	REMUNERATION (3)		CONTRAT	
			Indice (8)	Euros	Fondement du contrat (4)	Nature du contrat (5)
INGENIEUR	A	TECH	518	0,00	A Contrat de projet	CDD contrat à durée déterminée
INGENIEUR	A	TECH	518	0,00	A Contrat de projet	CDD contrat à durée déterminée
INGENIEUR	A	TECH	444	0,00	A Contrat de projet	CDD contrat à durée déterminée
INGENIEUR	A	TECH	484	0,00	A Contrat de projet	CDD contrat à durée déterminée
INGENIEUR	A	TECH	774	0,00	A Contrat de projet	CDD contrat à durée déterminée
INGENIEUR	A	TECH	484	0,00	A Contrat de projet	CDD contrat à durée déterminée
REDACTEUR	B	ADM	379	0,00	A Contrat de projet	CDD contrat à durée déterminée
REDACTEUR	B	ADM	372	0,00	3-a° Besoin occasionnel	CDD contrat à durée déterminée
REDACTEUR	B	ADM	372	0,00	3-b Besoin saisonnier	CDD contrat à durée déterminée
REDACTEUR	B	ADM	372	0,00	A Contrat de projet	CDD contrat à durée déterminée
REDACTEUR	B	ADM	372	0,00	A Contrat de projet	CDD contrat à durée déterminée
REDACTEUR	B	ADM	372	0,00	A Contrat de projet	CDD contrat à durée déterminée
REDACTEUR	B	ADM	379	0,00	A Contrat de projet	CDD contrat à durée déterminée
REDACTEUR	B	ADM	372	0,00	A Contrat de projet	CDD contrat à durée déterminée
REDACTEUR	B	ADM	372	0,00	A Contrat de projet	CDD contrat à durée déterminée
REDACTEUR	B	ADM	372	0,00	A Contrat de projet	CDD contrat à durée déterminée
REDACTEUR	B	ADM	372	0,00	A Contrat de projet	CDD contrat à durée déterminée
REDACTEUR	B	ADM	372	0,00	A Contrat de projet	CDD contrat à durée déterminée
REDACTEUR	B	ADM	372	0,00	A Contrat de projet	CDD contrat à durée déterminée
REDACTEUR	B	ADM	372	0,00	A Contrat de projet	CDD contrat à durée déterminée
REDACTEUR	B	ADM	372	0,00	A Contrat de projet	CDD contrat à durée déterminée
REDACTEUR	B	ADM	372	0,00	A Contrat de projet	CDD contrat à durée déterminée
REDACTEUR	B	ADM	372	0,00	A Contrat de projet	CDD contrat à durée déterminée
REDACTEUR	B	ADM	372	0,00	A Contrat de projet	CDD contrat à durée déterminée
REDACTEUR	B	ADM	372	0,00	A Contrat de projet	CDD contrat à durée déterminée

**REGION BOURGOGNE-FRANCHE-COMTE - Budget principal - CA - 2021**

AGENTS NON TITULAIRES EN FONCTION AU 31/12/N	CATEGORIES (1)	SECTEUR (2)	REMUNERATION (3)		CONTRAT	
			Indice (8)	Euros	Fondement du contrat (4)	Nature du contrat (5)
REDACTEUR	B	ADM	513	0,00	A Contrat de projet	CDD contrat à durée déterminée
REDACTEUR	B	ADM	372	0,00	A Contrat de projet	CDD contrat à durée déterminée
REDACTEUR	B	ADM	372	0,00	A Contrat de projet	CDD contrat à durée déterminée
TECHNICIEN	B	TECH	372	0,00	3-a° Besoin occasionnel	CDD contrat à durée déterminée
TECHNICIEN	B	TECH	397	0,00	A Contrat de projet	CDD contrat à durée déterminée
<b>TOTAL GENERAL</b>				<b>0,00</b>		

(1) CATEGORIES: A, B et C.

(2) SECTEUR ADM : Administratif.  
 TECH : Technique.  
 URB : Urbanisme (dont aménagement urbain).  
 S : Social.  
 MS : Médico-social.  
 MT : Médico-technique.  
 SP : Sportif.  
 CULT : Culturel.  
 ANIM : Animation.  
 PM : Police.  
 OTR : Missions non rattachables à une filière.

(3) REMUNERATION : Référence à un indice brut (indiquer le niveau de l'indice brut) de la fonction publique ou en euros annuels bruts (indiquer l'ensemble des éléments de la rémunération brute annuelle).

(4) CONTRAT : Motif du contrat (loi du 26 janvier 1984 modifiée) :  
 3-a° : article 3, 1er alinéa : accroissement temporaire d'activité.  
 3-b : article 3, 2ème alinéa : accroissement saisonnier d'activité.  
 3-1 : remplacement d'un fonctionnaire autorisé à servir à temps partiel ou indisponible (maladie, maternité...).  
 3-2 : vacance temporaire d'un emploi.  
 3-3-1° : absence de cadre d'emplois de fonctionnaires susceptibles d'assurer les fonctions correspondantes.  
 3-3-2° : emplois du niveau de la catégorie A lorsque les besoins des services ou la nature des fonctions le justifient.  
 3-3-3° : emplois de secrétaire de mairie des communes de moins de 1 000 habitants et de secrétaire des groupements composés de communes dont la population moyenne est inférieure à ce seuil.  
 3-3-4° : emplois à temps non complet des communes de moins de 1 000 habitants et des groupements composés de communes dont la population moyenne est inférieure à ce seuil, lorsque la quotité de temps de travail est inférieure à 50 %.  
 3-3-5° : emplois des communes de moins de 2 000 habitants et des groupements de communes de moins de 10 000 habitants dont la création ou la suppression dépend de la décision d'une autorité qui s'impose à la collectivité ou à l'établissement en matière de création, de changement de périmètre ou de suppression d'un service public.  
 3-4 : article 21 de la loi n° 2012-347 : contrat à durée indéterminée obligatoirement proposée à un agent contractuel.  
 38 : article 38 travailleurs handicapés catégorie C.  
 47 : article 47 recrutements directs sur emplois fonctionnels  
 110 : article 110 collaborateurs de groupes de cabinets.  
 110-1 : collaborateurs de groupes d'élus.  
 A : autres (préciser).

(5) Indiquer si l'agent contractuel est titulaire d'un contrat à durée déterminée (CDD) ou d'un contrat à durée indéterminée (CDI). Les contrats particuliers devront être labellisés « A / autres » et feront l'objet d'une précision (ex : « contrats aidés »).

(6) Occupent un emploi permanent de la fonction publique territoriale, les agents non titulaires recrutés sur le fondement des articles 3-1, 3-2, 3-3, 38 et 47 de la loi n° 84-53 du 26 janvier 1984, ainsi que les agents qui sont titulaires d'un contrat à durée indéterminée pris sur le fondement de l'article 21 de la loi n° 2012-347.

(7) Occupent un emploi non permanent de la fonction publique territoriale, les agents non titulaires recrutés sur le fondement des articles 3, 110 et 110-1.

(8) Si un contrat fixe comme référence de rémunération un traitement hors échelle, il convient de mentionner le chevron conformément à l'article 6 décret 85-1148 du 20 octobre 1985.

<b>IV – ANNEXES</b>	<b>IV</b>
<b>AUTRES ELEMENTS D'INFORMATION – ACTIONS DE FORMATION DES ELUS AU 31/12/N</b>	<b>D1.2</b>

**ACTIONS DE FORMATION DES ELUS AU 31/12/N (1)**

<b>ELUS BENEFICIAIRES DES ACTIONS DE FORMATION</b>	<b>ACTIONS DE FORMATION FINANCEES PAR LA REGION OU L'ETABLISSEMENT</b>
BLAISE PASCAL	Des Régions et des Départements au service du rééquilibrage territorial et de la proximité à FREJUS
BLAISE PASCAL	La prise de parole en public – Media-training à DIJON
BLAISE PASCAL	Gestion des réseaux sociaux et Community Management - Applications pratiques à ARBOUANS
BOLZE PIERRE	Valoriser son mandat pendant la crise COVID-19 à DIJON
BOURGOIS DOMINIQUE	Des Régions et des Départements au service du rééquilibrage territorial et de la proximité à FREJUS
BOURGOIS DOMINIQUE	La prise de parole en public – Media-training à DIJON
BOURGOIS DOMINIQUE	Gestion des réseaux sociaux et Community Management - Applications pratiques à ARBOUANS
BRAMANT JACQUELINE	Campus d'été 2021, Rendez-vous formations à AIX EN PROVENCE
BRAMANT JACQUELINE	Nouveaux conseillers régionaux 2021 à PARIS
CABOCHE NICOLE	Les actions d'adaptation et de développement des compétences des élus rég [...] - par visioconférence
CLAVEQUIN MAUDE	La prise de parole en public à PARIS
DAMIEN OLIVIER	Des Régions et des Départements au service du rééquilibrage territorial et de la proximité à FREJUS
DAMIEN OLIVIER	La prise de parole en public – Media-training à DIJON
DAMIEN OLIVIER	Gestion des réseaux sociaux et Community Management - Applications pratiques à ARBOUANS
DELOGE VALERIE	Des Régions et des Départements au service du rééquilibrage territorial et de la proximité à FREJUS
DELOGE VALERIE	La prise de parole en public – Media-training à DIJON
DELOGE VALERIE	Gestion des réseaux sociaux et Community Management - Applications pratiques à ARBOUANS
DESSEIGNE NATHALIE	Les actions d'adaptation et de développement des compétences des élus rég [...] - par visioconférence
DUTREMBLE AURELIEN	Des Régions et des Départements au service du rééquilibrage territorial et de la proximité à FREJUS
DUTREMBLE AURELIEN	La prise de parole en public – Media-training à DIJON
DUTREMBLE AURELIEN	Gestion des réseaux sociaux et Community Management - Applications pratiques à ARBOUANS
FORTIER MELANIE	Des Régions et des Départements au service du rééquilibrage territorial et de la proximité à FREJUS
FORTIER MELANIE	La prise de parole en public – Media-training à DIJON
FORTIER MELANIE	Gestion des réseaux sociaux et Community Management - Applications pratiques à ARBOUANS
FRITSCH NATHALIE	Des Régions et des Départements au service du rééquilibrage territorial et de la proximité à FREJUS
FRITSCH NATHALIE	La prise de parole en public – Media-training à DIJON
FRITSCH NATHALIE	Gestion des réseaux sociaux et Community Management - Applications pratiques à ARBOUANS
GENTIS ERIC	Gestion de conflit et débats contradictoires à AUXERRE
GORDAT GERALD	Développer l'attractivité de son territoire par des politiques publiques innovantes à CHAROLLES
GRABY VALERIE	Des Régions et des Départements au service du rééquilibrage territorial et de la proximité à FREJUS
GRABY VALERIE	La prise de parole en public – Media-training à DIJON
GRABY VALERIE	Gestion des réseaux sociaux et Community Management - Applications pratiques à ARBOUANS
GRANGIER GERALDINE	Des Régions et des Départements au service du rééquilibrage territorial et de la proximité à FREJUS

ELUS BENEFICIAIRES DES ACTIONS DE FORMATION	ACTIONS DE FORMATION FINANCEES PAR LA REGION OU L'ETABLISSEMENT
GRANGIER GERALDINE GRANGIER GERALDINE GUIBERT JULIEN	La prise de parole en public – Media-training à DIJON Gestion des réseaux sociaux et Community Management - Applications pratiques à ARBOUANS Des Régions et des Départements au service du rééquilibrage territorial et de la proximité à FREJUS
GUIBERT JULIEN GUIBERT JULIEN GUINEBERT MATTHIEU HAMEAU DENIS LAVAL THOMAS	La prise de parole en public – Media-training à DIJON Gestion des réseaux sociaux et Community Management - Applications pratiques à ARBOUANS Nouveaux conseillers régionaux 2021 à PARIS Les grands enjeux pour les collectivités territoriales à BLOIS Des Régions et des Départements au service du rééquilibrage territorial et de la proximité à FREJUS
LAVAL THOMAS LAVAL THOMAS LAZAR GILLES LEBLANC NATHALIE LIORET RENE	La prise de parole en public – Media-training à DIJON Gestion des réseaux sociaux et Community Management - Applications pratiques à ARBOUANS Nouveaux conseillers régionaux 2021 à PARIS Les grands enjeux pour les collectivités territoriales à BLOIS Des Régions et des Départements au service du rééquilibrage territorial et de la proximité à FREJUS
LIORET RENE LIORET RENE LIRON ISABELLE LIRON ISABELLE LONCHAMPT DOMINIQUE LONCHAMPT DOMINIQUE LOPEZ AUDREY	La prise de parole en public – Media-training à DIJON Gestion des réseaux sociaux et Community Management - Applications pratiques à ARBOUANS Campus d'été 2021, Rendez-vous formations à AIX EN PROVENCE Nouveaux conseillers régionaux 2021 à PARIS Campus d'été 2021, Rendez-vous formations à AIX EN PROVENCE Nouveaux conseillers régionaux 2021 à PARIS Des Régions et des Départements au service du rééquilibrage territorial et de la proximité à FREJUS
LOPEZ AUDREY LUCCHESI LILIANE LUTZ THOMAS	La prise de parole en public – Media-training à DIJON Journées nationales des femmes élues à PARIS Des Régions et des Départements au service du rééquilibrage territorial et de la proximité à FREJUS
LUTZ THOMAS MALLARD CLAIRE	La prise de parole en public – Media-training à DIJON Université Eté 2021 – Répondre aux enjeux de la Transition écologique dans les colle [...] à POITIERS
MALLARD CLAIRE MARTHEY ARNAUD MARTHEY ARNAUD MARTHEY ARNAUD MARTIN INES	Comprendre le SRADDET et ses enjeux - par visioconférence 10 séances de Formation individuelle en langue anglaise à BESANCON 14 séances de Formation individuelle en langue anglaise - par visioconférence Cours individuel d'anglais - Perfectionnement (30h) - par visioconférence Des Régions et des Départements au service du rééquilibrage territorial et de la proximité à FREJUS
MARTIN INES MARTIN INES MARTINEZ LAETITIA MERCIER CLAUDE MERCIER CLAUDE MODDE STEPHANIE NEUGNOT MICHEL ODOUL JULIEN	La prise de parole en public – Media-training à DIJON Gestion des réseaux sociaux et Community Management - Applications pratiques à ARBOUANS Journées nationales des femmes élues à PARIS Comprendre le SRADDET et ses enjeux - par visioconférence Penser les territoires, oeuvrer pour la justice sociale et environnementale - des élu-es [...] à LYON Comprendre le SRADDET et ses enjeux - par visioconférence Les grands enjeux pour les collectivités territoriales à BLOIS Des Régions et des Départements au service du rééquilibrage territorial et de la proximité à FREJUS
ODOUL JULIEN OTERNAUD ERIC PERSIL SARAH RAPENNE AMANDINE	La prise de parole en public – Media-training à DIJON Penser les territoires, oeuvrer pour la justice sociale et environnementale - des élu-es [...] à LYON Penser les territoires, oeuvrer pour la justice sociale et environnementale - des élu-es [...] à LYON Penser les territoires, oeuvrer pour la justice sociale et environnementale - des élu-es [...] à LYON

ELUS BENEFICIAIRES DES ACTIONS DE FORMATION	ACTIONS DE FORMATION FINANCEES PAR LA REGION OU L'ETABLISSEMENT
RICCIARDETTI JACQUES  RICCIARDETTI JACQUES SOUSTELLE CHRISTOPHE  SOUSTELLE CHRISTOPHE TERNANT MURIEL TERNANT MURIEL THOMAS MARIE-CLAIRE THOMAS MARIE-CLAIRE VANDRIESSE CATHERINE	Des Régions et des Départements au service du rééquilibrage territorial et de la proximité à FREJUS La prise de parole en public – Media-training à DIJON Des Régions et des Départements au service du rééquilibrage territorial et de la proximité à FREJUS La prise de parole en public – Media-training à DIJON Campus d'été 2021, Rendez-vous formations à AIX EN PROVENCE Nouveaux conseillers régionaux 2021 à PARIS Comprendre le SRADDET et ses enjeux - par visioconférence Penser les territoires, oeuvrer pour la justice sociale et environnementale - des élu-es [...] à LYON Valoriser son mandat pendant la crise COVID-19 à DIJON

(1) Article L. 4135-10 du CGCT.

<b>IV – ANNEXES</b>	<b>IV</b>
<b>AUTRES ELEMENTS D'INFORMATION – ETAT RELATIF AUX RESSOURCES ET DEPENSES DE LA FORMATION PROFESSIONNELLE DES JEUNES – Annexe à l'article D. 4312-7</b>	<b>D1.3</b>

**Evolution des dépenses associées à la formation professionnelle des jeunes**

	APPRENTISSAGE			ENS PRO ss statut scolaire			FORMATIONS CONTINUES en alternance			TOTAL		
	Année n	Année n-1	%	Année n	Année n-1	%	Année n	Année n-1	%	Année n	Année n-1	%
<b>Montant</b>	14 766 916,90	19 517 075,84	-24,34	21 787 455,41	23 178 995,38	-6,00	47 955 584,60	45 836 283,45	4,62	84 509 956,91	88 532 354,67	-4,54

**Etat des ressources de l'apprentissage**

RESSOURCES	MONTANT		
	Année n	Année n-1	%
1 <sup>ère</sup> section FNDMA	0,00	0,00	0,00
2 <sup>ème</sup> section FNDMA	0,00	0,00	0,00
Dotations décentralisation (1)	0,00	0,00	0,00
Dotation indemnité comp. forfaitaire	0,00	0,00	0,00
Contribution additionnelle (2)	0,00	0,00	0,00
FSE	0,00	0,00	0,00
FEDER	0,00	0,00	0,00
FEOGA	0,00	0,00	0,00
Reversement excédent de ressources CFA (3)	0,00	0,00	0,00
Autres ressources	31 108 240,00	32 736 884,46	-4,97
<b>Total ressources externes</b>	<b>31 108 240,00</b>	<b>32 736 884,46</b>	<b>-4,97</b>
Effort propre de la région	53 401 716,91	55 795 470,21	-4,29
<b>Total ressources</b>	<b>84 509 956,91</b>	<b>88 532 354,67</b>	<b>-4,54</b>

(1) Dotations au titre des lois du 7 janvier 1983 et du 23 juillet 1987.

(2) Article 37 de la loi de finances initiale pour 2005.

(3) Article R. 116-17 du code du travail.

**IV – ANNEXES**

**AUTRES ELEMENTS D'INFORMATION – LISTE DES ORGANISMES DANS LESQUELS LA REGION A PRIS UN ENGAGEMENT FINANCIER (article L. 4313-2 du CGCT)**

**IV**

**D2.1**

Les documents financiers et comptables de ces organismes sont mis à la disposition du public à Hôtel de région - 4 square Castan - CS 51857 - 25031 BESANCON CEDEX (1).  
Toute personne a le droit de demander communication à ses frais.

Nature de l'engagement (2)	Nom de l'organisme	Raison sociale de l'organisme	Nature juridique de l'organisme	Montant de l'engagement
<b>Délégation de service public (3)</b>				
- Concession	ARBOIS TOURISME RAMOUSSE	ARBOIS TOURISME RAMOUSSE	SAS	4 634 203,29
- Concession	BULLY HENRI / CARS JURASSIENS	BULLY HENRI / CARS JURASSIENS	SAS	1 626 880,56
- Concession	GIRARDOT AUTOCARS	GIRARDOT AUTOCARS	SAS	667 945,88
- Concession	KEOLIS BOURGOGNE	KEOLIS BOURGOGNE	SARL	6 324 446,29
- Concession	KEOLIS MONTS JURA	KEOLIS MONTS JURA	SASU	7 115 340,80
- Concession	KEOLIS VAL DE SAONE	KEOLIS VAL DE SAONE	SARL	1 270 947,17
- Concession	MOBILITE BFC	MOBILITE BFC	SA	6 339 960,46
- Concession	RAPIDES DE BOURGOGNE	RAPIDES DE BOURGOGNE	SNC	349 643,79
- Concession	RAPIDES DE SAONE ET LOIRE	Transdev BFC NORD RAPIDES DE SAONE ET LOIRE	SAS	883 820,94
- Concession	STIN NIEVRE	STIN NIEVRE	SAS	894 705,33
- Concession	TRANSARC	TRANSARC	SARL unipersonnelle	2 631 237,68
- Concession	TRANSDEV BFC EST	TRANSDEV BFC EST	SAS	4 315 970,61
- Concession	TRANSDEV PAYS D'OR	TRANSDEV PAYS D'OR	SAS	1 177 373,29
-	ROUZEAU	ROUZEAU	SAS	1 477,00
-	GONIN	GONIN	SARL	24 778,43
<b>Détention d'une part du capital</b>				
01/01/1981 - Détention d'une part de capital	Compagnie nationale du Rhône	Compagnie nationale du Rhône	SA	112 812,27
06/01/1984 - Détention d'une part de capital	IDEB	IDEB	SA	649 648,00
01/06/1984 - Détention d'une part de capital	BATIFRANC	BATIFRANC	SEM	11 492 364,66
28/10/1985 - Détention d'une part de capital	SAFER Bourgogne Franche-Comté	SAFER Bourgogne Franche-Comté	SA	236 529,17
10/12/1985 - Détention d'une part de capital	Caisse régionale de Crédit Agricole Mutuel de Champagne Bourgogne	Caisse régionale de Crédit Agricole Mutuel de Champagne Bourgogne	Société coopérative à capital variable	997,12
01/01/1987 - Détention d'une part de capital	CIBFC	Capital investissement Bourgogne Franche-Comté	SA	1 511 958,61
05/01/1989 - Détention d'une part de capital	Bourgogne Franche-Comté Garantie	Bourgogne Franche-Comté Garantie	SA	571 042,80
22/11/1996 - Détention d'une part de capital	SA Codere	Comtoise de développement régional	SAS	3 367 800,73
22/11/1996 - Détention d'une part de capital	Fireco	Société de financement régional de Franche-Comté	SAS	3 036 647,22
31/03/2000 - Détention d'une part de capital	Société locale d'épargne Sud Côte d'Or - Caisse d'Epargne et de Prévoyance BFC	Caisse d'Epargne et de Prévoyance de Bourgogne Franche-Comté	SA	76 200,00



Nature de l'engagement (2)	Nom de l'organisme	Raison sociale de l'organisme	Nature juridique de l'organisme	Montant de l'engagement
23/06/2000 - Détention d'une part de capital	Société locale d'épargne Besançon - Caisse d'Epargne et de Prévoyance de Bourgogne Franche-Comté	Caisse d'Epargne et de Prévoyance de Bourgogne Franche-Comté	SA	30 476,00
27/01/2001 - Détention d'une part de capital	Sofaris	Sofaris	SA	22,26
28/10/2005 - Détention d'une part de capital	Bourgogne Croissance Innovation	Bourgogne Croissance Innovation	SAS	198 450,00
10/02/2006 - Détention d'une part de capital	France Active Garantie	France Active Garantie	SA	15,50
28/03/2008 - Détention d'une part de capital	Numérica	SEM Numérica	SEM	600 000,00
26/06/2009 - Détention d'une part de capital	Capital risque Franche-Comté	Capital risque Franche-Comté	SAS	650 000,00
25/03/2011 - Détention d'une part de capital	PRES Bourgogne Franche-Comté	PRES Bourgogne Franche-Comté	Fondation	600 000,00
27/06/2011 - Détention d'une part de capital	SPL Mobilité Bourgogne Franche-Comté	SPL Mobilité Bourgogne Franche-Comté	SPL	362 000,00
23/03/2012 - Détention d'une part de capital	TANDEM	TANDEM	SEM	9 099 189,00
14/12/2012 - Détention d'une part de capital	Société publique locale AER BFC	Société publique locale Agence économique régionale de Bourgogne Franche-Comté	SPL	725 000,00
14/01/2013 - Détention d'une part de capital	SCIC Autopartage Bourgogne Franche-Comté	SCIC Autopartage Bourgogne Franche-Comté	SCIC	20 000,00
30/06/2014 - Détention d'une part de capital	SEMCIB	Société d'économie mixte pour la coopération industrielle en bourgogne	SEM	1 700 000,00
20/10/2014 - Détention d'une part de capital	SEM Nièvre Energies	SEM Nièvre Energies	SEM	200 000,00
16/12/2014 - Détention d'une part de capital	SPLAAD	Société publique locale d'aménagement de l'agglomération Dijonnaise (SPLAAD)	SPL	300 000,00
03/07/2015 - Détention d'une part de capital	Pays de Montbéliard Immobilier d'Entreprises	Pays de Montbéliard Immobilier d'Entreprises	SAEM	4 050 000,00
09/10/2015 - Détention d'une part de capital	SEM Côte d'Or Energies	SEM Côte d'Or Energies	SEM	100 000,00
16/10/2015 - Détention d'une part de capital	SEML Energies Renouvelables citoyennes	SEML Energies Renouvelables citoyennes	SEM	235 000,00
05/11/2015 - Détention d'une part de capital	AKTYA	SEM AKTYA	SEM	3 258 814,00
05/11/2015 - Détention d'une part de capital	SEML Sud Développement	SEML Sud Développement	SEM	1 592 000,00
30/06/2017 - Détention d'une part de capital	SCIC Energies des citoyens JURASCIC	SCIC Energies des citoyens JURASCIC	SCIC	100 000,00
30/06/2017 - Détention d'une part de capital	SEMPAT Sud Bourgogne	SEMPAT Sud Bourgogne	SEM	600 000,00
13/10/2017 - Détention d'une part de capital	SEM Yonne Equipement	SEM Yonne Equipement	SEM	215 738,32
29/03/2019 - Détention d'une part de capital	SEMPAT 58	SEM PATRIMONIALE DE LA NIEVRE	SEM	225 000,00
22/11/2019 - Détention d'une part de capital	SEM VLL ALESIA SEINE DEVELOPPEMENT	SEM VLL ALESIA SEINE DEVELOPPEMENT	SEM	45 000,00
09/04/2021 - Détention d'une part de capital	Agence France locale	Agence France locale	Société territoriale	6 395 300,00
19/11/2021 - Détention d'une part de capital	SEM Action 70	SEM Action 70	SEM	860 000,00
<b>Garantie ou cautionnement d'un emprunt</b>				
<b>Subventions supérieures à 75 000 € ou représentant plus de 50 % du produit figurant au compte de résultat de l'organisme</b>				
- Subvention	abc - ass. bourguignonne culturelle	abc - ass. bourguignonne culturelle	association	110 000,00
- Subvention	adara	adara	ass-autre association	156 217,16
- Subvention	adfp nord franche comte	adfp nord franche comte	ass-autre association	247 717,50

Nature de l'engagement (2)	Nom de l'organisme	Raison sociale de l'organisme	Nature juridique de l'organisme	Montant de l'engagement
- Subvention	adil 89	adil 89	ass-autre association	106 318,95
- Subvention	admr de cote d or	admr de cote d or	ass-autre association	103 446,00
- Subvention	admr de haute saone	admr de haute saone	ass-autre association	168 541,00
- Subvention	admr de saone et loire	admr de saone et loire	ass-autre association	350 373,00
- Subvention	admr du doubs	admr du doubs	ass-autre association	161 026,00
- Subvention	admr du jura	admr du jura	ass-autre association	103 526,00
- Subvention	afai cfai sud fc centre de formation apprentis industrie	afai cfai sud fc centre de formation apprentis industrie	ass-etab d'enseignement	320 078,04
- Subvention	agri ressources 21	agri ressources 21	ass-autre association	88 725,77
- Subvention	agrimethabresse	agrimethabresse	sas	832 540,00
- Subvention	aifa mercurey	aifa mercurey	ass-autre association	856 225,19
- Subvention	ami bourgogne franche comte	ami bourgogne franche comte	div-organisme syndical	450 000,00
- Subvention	apalib domisol	apalib domisol	ass-autre association	153 323,00
- Subvention	apraba	apraba	ass-autre association	119 145,00
- Subvention	ass aprafo nievre cfa polyvalent de la nievre	ass aprafo nievre cfa polyvalent de la nievre	ass-autre association	1 547 927,23
- Subvention	ass afdas fonds assurance formation activites du spectacle	ass afdas fonds assurance formation activites du spectacle	ass-autre association	186 520,00
- Subvention	ass agire	ass agire	ass-autre association	280 663,14
- Subvention	ass agri viti emploi 89	ass agri viti emploi 89	ass-autre association	95 552,00
- Subvention	ass ajena	ass ajena	ass-autre association	264 295,00
- Subvention	ass akto	ass akto	ass-autre association	549 545,76
- Subvention	ass alterre bourgogne franche comte	ass alterre bourgogne franche comte	association	475 300,60
- Subvention	ass aract bourgogne franche comte	ass aract bourgogne franche comte	ass-autre association	163 000,00
- Subvention	ass ariq btp bourgogne	ass ariq btp bourgogne	association	222 192,91
- Subvention	ass art danse bourgogne	ass art danse bourgogne	association	144 889,77
- Subvention	ass artdam	ass artdam	association	442 216,42
- Subvention	ass atmo bourgogne franche comte	ass atmo bourgogne franche comte	ass-autre association	126 124,86
- Subvention	ass au coin de l oreille	ass au coin de l oreille	ass-autre association	95 450,00
- Subvention	ass banque alimentaire de bourgogne pour la lutte contre la faim	ass banque alimentaire de bourgogne pour la lutte contre la faim	ass-autre association	94 123,99
- Subvention	ass batiment cfa bourgogne franche comte - site 21	ass batiment cfa bourgogne franche comte - site 21	association	647 324,40
- Subvention	ass batiment cfa bourgogne franche comte - site 58	ass batiment cfa bourgogne franche comte - site 58	association	136 012,21
- Subvention	ass batiment cfa bourgogne franche comte - site 71	ass batiment cfa bourgogne franche comte - site 71	association	175 039,83
- Subvention	ass batiment cfa bourgogne franche comte - site 89	ass batiment cfa bourgogne franche comte - site 89	association	360 007,89
- Subvention	ass batiment cfa bourgogne franche comte	ass batiment cfa bourgogne franche comte	association	579 536,55
- Subvention	ass batiment cfa bourgogne franche comte	ass batiment cfa bourgogne franche comte	association	354 361,48
- Subvention	ass bge perspectives	ass bge perspectives	association	155 651,57
- Subvention	ass bgne energies renouvelables	ass bgne energies renouvelables	association	147 565,00
- Subvention	ass bio bourgogne	ass bio bourgogne	association	297 868,37

Nature de l'engagement (2)	Nom de l'organisme	Raison sociale de l'organisme	Nature juridique de l'organisme	Montant de l'engagement
- Subvention	ass bourgogne franche comte nature	ass bourgogne franche comte nature	association	77 932,98
- Subvention	ass bourgogne franche comte numerique	ass bourgogne franche comte numerique	ass-autre association	220 851,62
- Subvention	ass brgne dvpt apprentissage sanitaire social	ass brgne dvpt apprentissage sanitaire social	ass-autre association	199 402,75
- Subvention	ass bureau acc tournages bourgogne f-comte	ass bureau acc tournages bourgogne f-comte	association	124 753,60
- Subvention	ass centre georges francois leclerc	ass centre georges francois leclerc	association	256 820,64
- Subvention	ass centre information local sur l emploi et des formations	ass centre information local sur l emploi et des formations	association	186 267,63
- Subvention	ass charnay basket bourgogne sud	ass charnay basket bourgogne sud	ass-autre association	150 000,00
- Subvention	ass colyse - lycee general prive notre-dame - ass. ecole secondaire	ass colyse - lycee general prive notre-dame - ass. ecole secondaire	association	685 227,00
- Subvention	ass comite regional tourisme bourgogne franche comte	ass comite regional tourisme bourgogne franche comte	association	6 023 816,00
- Subvention	ass conservatoire botanique national franche comte	ass conservatoire botanique national franche comte	ass-autre association	230 759,12
- Subvention	ass creativ	ass creativ	ass-autre association	235 020,87
- Subvention	ass culture action	ass culture action	ass-autre association	123 000,00
- Subvention	ass de gestion de l institution notre dame st jean	ass de gestion de l institution notre dame st jean	ass-autre association	912 350,00
- Subvention	ass de gestion et de dvpt du cfa interprofessionnel	ass de gestion et de dvpt du cfa interprofessionnel	ass-autre association	147 063,23
- Subvention	ass departemental agri rural nievre	ass departemental agri rural nievre	ass-autre association	79 549,68
- Subvention	ass dijon football cote d or - dfco	ass dijon football cote d or - dfco	association	550 621,20
- Subvention	ass dispositif entrepreneuriat academique bourgogne franche comte	ass dispositif entrepreneuriat academique bourgogne franche comte	ass-autre association	306 476,01
- Subvention	ass du dispensaire de lutte contre l'alcoolisme	ass du dispensaire de lutte contre l'alcoolisme	ass-autre association	138 911,86
- Subvention	ass ecosphere	ass ecosphere	association	100 000,00
- Subvention	ass ensemble justiniana	ass ensemble justiniana	ass-autre association	110 000,00
- Subvention	ass epicerie solidaire de l auxerrois	ass epicerie solidaire de l auxerrois	ass-autre association	126 280,27
- Subvention	ass espace jeunes de dole mouchard revermont	ass espace jeunes de dole mouchard revermont	ass-autre association	126 927,00
- Subvention	ass espace jeunes de montbeliard	ass espace jeunes de montbeliard	ass-autre association	157 287,00
- Subvention	ass fed de peche de la nievre	ass fed de peche de la nievre	association	203 262,18
- Subvention	ass federation des mfr de bourgogne franche comte	ass federation des mfr de bourgogne franche comte	ass-autre association	109 776,50
- Subvention	ass fete femmes egalite emploi	ass fete femmes egalite emploi	association	88 000,00
- Subvention	ass fondation nationale des sciences politiques	ass fondation nationale des sciences politiques	ass-autre association	395 504,75
- Subvention	ass foodtech dijon bourgogne franche comte	ass foodtech dijon bourgogne franche comte	ass-autre association	96 656,00

Nature de l'engagement (2)	Nom de l'organisme	Raison sociale de l'organisme	Nature juridique de l'organisme	Montant de l'engagement
- Subvention	ass france active bourgogne	ass france active bourgogne	ass-autre association	283 628,80
- Subvention	ass france active franche comte	ass france active franche comte	ass-autre association	393 603,95
- Subvention	ass gaia energies	ass gaia energies	ass-autre association	161 241,18
- Subvention	ass gest ecole superi tech affaires	ass gest ecole superi tech affaires	ass-autre association	75 000,00
- Subvention	ass gestion groupe st joseph lycee prive st joseph la salle	ass gestion groupe st joseph lycee prive st joseph la salle	ass-autre association	1 835 832,57
- Subvention	ass gpa casques bleus bfc	ass gpa casques bleus bfc	ass-autre association	105 000,00
- Subvention	ass icaunaise de diffusion artistique	ass icaunaise de diffusion artistique	ass-autre association	112 000,00
- Subvention	ass insertion logement emploi sud bourgogne	ass insertion logement emploi sud bourgogne	ass-autre association	159 658,59
- Subvention	ass institut de formation des travaux publics bourgogne franche-comte	ass institut de formation des travaux publics bourgogne franche-comte	ass-autre association	1 036 923,13
- Subvention	ass interbio franche comte	ass interbio franche comte	ass-autre association	254 708,99
- Subvention	ass jda dijon bourgogne	ass jda dijon bourgogne	association	209 643,00
- Subvention	ass jda dijon hand	ass jda dijon hand	association	185 000,00
- Subvention	ass la maison de jeanne	ass la maison de jeanne	ass-autre association	104 700,00
- Subvention	ass la minoterie	ass la minoterie	association	105 000,00
- Subvention	ass l'enharmnique	ass l'enharmnique	ass-autre association	95 000,00
- Subvention	ass liaisons arts bourgogne	ass liaisons arts bourgogne	association	180 000,00
- Subvention	ass ligue de bourgogne franche comte de judo jujitsu kendo	ass ligue de bourgogne franche comte de judo jujitsu kendo	ass-autre association	118 162,00
- Subvention	ass ligue enseignement 21	ass ligue enseignement 21	association	321 398,57
- Subvention	ass ligue enseignement bourgogne franche comte	ass ligue enseignement bourgogne franche comte	association	323 308,88
- Subvention	ass lpo bourgogne franche comte	ass lpo bourgogne franche comte	ass-autre association	151 500,00
- Subvention	ass luciol	ass luciol	association	79 356,20
- Subvention	ass maison de l environnement de franche comte	ass maison de l environnement de franche comte	ass-autre association	141 354,29
- Subvention	ass maison emploi formation auxerrois	ass maison emploi formation auxerrois	association	141 040,24
- Subvention	ass maison familiale et rurale la roche du tresor	ass maison familiale et rurale la roche du tresor	ass-autre association	88 414,90
- Subvention	ass mascot	ass mascot	association	151 422,40
- Subvention	ass melting popote	ass melting popote	ass-autre association	76 438,20
- Subvention	ass mission locale bassin emploi vesoul espace jeune	ass mission locale bassin emploi vesoul espace jeune	association	128 322,00
- Subvention	ass mission locale de bassin et emploi gray	ass mission locale de bassin et emploi gray	association	91 807,00
- Subvention	ass mission locale de l auxerrois	ass mission locale de l auxerrois	ass-autre association	138 684,00
- Subvention	ass mission locale du bassin d emploi de besancon	ass mission locale du bassin d emploi de besancon	association	293 202,00
- Subvention	ass mission locale du haut doubs	ass mission locale du haut doubs	association	170 473,69
- Subvention	ass mission locale espace jeunes de belfort delle offemont	ass mission locale espace jeunes de belfort delle offemont	ass-autre association	238 827,00
- Subvention	ass mission locale insert sociale prof lure luxeuil	ass mission locale insert sociale prof lure luxeuil	association	161 222,03
- Subvention	ass mission locale jeunes nevers	ass mission locale jeunes nevers	association	138 745,04

Nature de l'engagement (2)	Nom de l'organisme	Raison sociale de l'organisme	Nature juridique de l'organisme	Montant de l'engagement
- Subvention	ass mission locale rurale des marches de bourgogne	ass mission locale rurale des marches de bourgogne	association	104 913,85
- Subvention	ass nuclear valley	ass nuclear valley	ass-autre association	289 495,90
- Subvention	ass objectif medailles	ass objectif medailles	ass-autre association	114 000,00
- Subvention	ass ogec pasteur lycee polyvalent prive	ass ogec pasteur lycee polyvalent prive	association	959 189,41
- Subvention	ass opco constructys	ass opco constructys	ass-autre association	156 700,00
- Subvention	ass opco mobilites	ass opco mobilites	ass-autre association	90 300,00
- Subvention	ass panacea entertainment	ass panacea entertainment	ass-autre association	184 049,20
- Subvention	ass pays beaunois	ass pays beaunois	association	88 181,06
- Subvention	ass peips	ass peips	ass-autre association	163 519,69
- Subvention	ass pep 71	ass pep 71	association	95 655,00
- Subvention	ass pole des microtechniques	ass pole des microtechniques	ass-autre association	461 600,35
- Subvention	ass pole formation industries technologiques bourgogne	ass pole formation industries technologiques bourgogne	ass-autre association	700 063,97
- Subvention	ass pole vehicule du futur	ass pole vehicule du futur	ass-autre association	575 016,07
- Subvention	ass polymeris	ass polymeris	ass-autre association	142 295,10
- Subvention	ass pro etf bourgogne franche comte	ass pro etf bourgogne franche comte	ass-autre association	178 286,29
- Subvention	ass producteurs graines moutarde	ass producteurs graines moutarde	ass-autre association	98 240,30
- Subvention	ass professionnels du cinema et de l audiovisuel de bfc	ass professionnels du cinema et de l audiovisuel de bfc	ass-autre association	87 000,00
- Subvention	ass promotion ensei catholique technique	ass promotion ensei catholique technique	ass-autre association	709 290,31
- Subvention	ass promotion et gestion ecole deuxieme chance nievre/bgne - apg e2c	ass promotion et gestion ecole deuxieme chance nievre/bgne - apg e2c	association	716 015,95
- Subvention	ass regionale des missions locales bfc	ass regionale des missions locales bfc	association	126 937,73
- Subvention	ass service compris	ass service compris	association	91 000,00
- Subvention	ass sigogne bfc	ass sigogne bfc	ass-autre association	224 403,98
- Subvention	ass soelis	ass soelis	ass-autre association	85 000,00
- Subvention	ass soelis emploi partage	ass soelis emploi partage	association	77 619,50
- Subvention	ass ste dijonnaise de l assistance par le travail sdat	ass ste dijonnaise de l assistance par le travail sdat	ass-autre association	93 306,33
- Subvention	ass theatre edwige feuillere	ass theatre edwige feuillere	ass-autre association	86 758,00
- Subvention	ass theatre granit scene nat de belfort	ass theatre granit scene nat de belfort	ass-autre association	141 900,00
- Subvention	ass transitions pro bourgogne franche comte	ass transitions pro bourgogne franche comte	ass-autre association	640 000,00
- Subvention	ass union regionale des associations des communes forestieres	ass union regionale des associations des communes forestieres	ass-autre association	199 307,42
- Subvention	ass unis cite	ass unis cite	ass-autre association	125 000,00
- Subvention	ass unrep bourgogne	ass unrep bourgogne	ass-autre association	104 112,23
- Subvention	ass urcpie	ass urcpie	association	345 707,37
- Subvention	ass vitagora	ass vitagora	ass-autre association	737 965,92
- Subvention	ass. active	ass. active	association	80 708,15
- Subvention	ass. agence locale de l energie de la nièvre	ass. agence locale de l energie de la nièvre	association	77 003,63

Nature de l'engagement (2)	Nom de l'organisme	Raison sociale de l'organisme	Nature juridique de l'organisme	Montant de l'engagement
- Subvention	ass. chateau de monthelon	ass. chateau de monthelon	association	93 500,00
- Subvention	ass. croix rouge francaise - institut de formation	ass. croix rouge francaise - institut de formation	association	1 438 755,28
- Subvention	ass. de gestion cfa superieur de bgne - cfa superieur de bourgogne	ass. de gestion cfa superieur de bgne - cfa superieur de bourgogne	association	82 664,50
- Subvention	ass. guillaume dufay - rencontres musicales de beaune	ass. guillaume dufay - rencontres musicales de beaune	association	236 494,50
- Subvention	ass. irtess -institut regional superieur du travail educatif et social	ass. irtess -institut regional superieur du travail educatif et social	association	3 970 335,40
- Subvention	ass. orchestre dijon bourgogne - camerata	ass. orchestre dijon bourgogne - camerata	association	165 100,00
- Subvention	ass. technopole agro-environnement (tae)	ass. technopole agro-environnement (tae)	association	97 147,91
- Subvention	association de gestion de l'ecole saint joseph	association de gestion de l'ecole saint joseph	ass-etablt d'enseignement	239 852,00
- Subvention	association de prefiguration agence livre et lecture bfc	association de prefiguration agence livre et lecture bfc	ass-autre association	520 115,32
- Subvention	association des compagnons du devoir et du tour de france	association des compagnons du devoir et du tour de france	ass-autre association	524 044,19
- Subvention	association fibois bourgogne franche comte	association fibois bourgogne franche comte	ass-autre association	350 797,23
- Subvention	association frip vie	association frip vie	ass-autre association	106 886,28
- Subvention	association ifpm de nevers	association ifpm de nevers	ass-autre association	98 276,09
- Subvention	association la fabrique emploi et territoires	association la fabrique emploi et territoires	ass-autre association	170 472,50
- Subvention	association mission locale sud jura	association mission locale sud jura	ass-autre association	196 242,86
- Subvention	association ocapiat	association ocapiat	ass-autre association	119 888,00
- Subvention	association opco entreprises de proximite	association opco entreprises de proximite	ass-autre association	94 800,00
- Subvention	association opco unification	association opco unification	ass-autre association	100 550,00
- Subvention	association operateur competences interindustriel	association operateur competences interindustriel	ass-autre association	308 210,14
- Subvention	association familiale de gestion du lycee francois xavier	association familiale de gestion du lycee francois xavier	ass-etablt d'enseignement	235 732,61
- Subvention	blanchisserie lingenet	blanchisserie lingenet	soc-sarl	194 100,00
- Subvention	bmj besancon	bmj besancon	ass-autre association	105 191,11
- Subvention	boutique de gestion de fc	boutique de gestion de fc	ass-autre association	227 885,18
- Subvention	c.i.b.c. 71 - centre interinstitutionnel de competences bgne du sud	c.i.b.c. 71 - centre interinstitutionnel de competences bgne du sud	association	97 849,95
- Subvention	centre d art vivant - ma scene nationale pays de montbeliard	centre d art vivant - ma scene nationale pays de montbeliard	ass-autre association	225 000,00
- Subvention	centre dramatique national de franche comte / compagnie airelle	centre dramatique national de franche comte / compagnie airelle	soc-sarl	302 290,40
- Subvention	centre regional d information jeunesse de bourgogne franche comte	centre regional d information jeunesse de bourgogne franche comte	ass-autre association	546 252,96
- Subvention	centre regional du jazz	centre regional du jazz	association	100 000,00
- Subvention	cfa de l industrie 21 71 cfai 21 71	cfa de l industrie 21 71 cfai 21 71	ass-autre association	331 150,30

Nature de l'engagement (2)	Nom de l'organisme	Raison sociale de l'organisme	Nature juridique de l'organisme	Montant de l'engagement
- Subvention	cfa de l industrie du nord de la franche comte cfai	cfa de l industrie du nord de la franche comte cfai	ass-autre association	259 550,45
- Subvention	cfa hilaire de chardonnnet	cfa hilaire de chardonnnet	ass-etab d'enseignement	298 535,26
- Subvention	cfa interprofessionnel de l yonne - cifa auxerre	cfa interprofessionnel de l yonne - cifa auxerre	association	618 339,50
- Subvention	cfa regional maisons familiales rurales de bourgogne	cfa regional maisons familiales rurales de bourgogne	association	210 029,32
- Subvention	chambre regionale de l economie sociale et solidaire bfc	chambre regionale de l economie sociale et solidaire bfc	ass-autre association	149 918,79
- Subvention	chamois environnement recyclage	chamois environnement recyclage	ass-autre association	108 080,80
- Subvention	comite interprofessionnel gruyere comte / cigc	comite interprofessionnel gruyere comte / cigc	ass-autre association	200 000,00
- Subvention	comite regional olympique et sportif bourgogne franche comte	comite regional olympique et sportif bourgogne franche comte	ass-autre association	332 750,00
- Subvention	confederation des appellations et des vigneron de bourgogne	confederation des appellations et des vigneron de bourgogne	syndicats et organismes pro.	82 500,00
- Subvention	confederation des appellations et des vigneron de bourgogne	confederation des appellations et des vigneron de bourgogne	syndicats et organismes pro.	82 500,00
- Subvention	conseil d architecture d urbanisme et d environnement- caue 71	conseil d architecture d urbanisme et d environnement- caue 71	association	193 412,19
- Subvention	conseil de développement territorial du val de loire nivernais	conseil de développement territorial du val de loire nivernais	association	105 405,73
- Subvention	conservatoire d espaces naturels bourguignons	conservatoire d espaces naturels bourguignons	association	504 030,27
- Subvention	conservatoire d espaces naturels de franche comte	conservatoire d espaces naturels de franche comte	ass-autre association	702 903,07
- Subvention	cooperative des docks numeriques	cooperative des docks numeriques	soc-sarl	89 000,00
- Subvention	cote cour	cote cour	ass-autre association	193 000,00
- Subvention	croix rouge francaise irfss bfc lons	croix rouge francaise irfss bfc lons	ass-autre association	1 678 352,00
- Subvention	croix rouge francaise vesoul irfss-fi	croix rouge francaise vesoul irfss-fi	ass-autre association	1 614 691,10
- Subvention	cte dep des sce de remplacement	cte dep des sce de remplacement	association	100 875,00
- Subvention	domicile 90	domicile 90	ass-autre association	112 860,00
- Subvention	eccofor - ecole de production juralternance	eccofor - ecole de production juralternance	ass-autre association	184 187,79
- Subvention	ecole de la deuxieme chance 90	ecole de la deuxieme chance 90	ass-autre association	337 557,26
- Subvention	ecole de production de besancon	ecole de production de besancon	ass-autre association	218 222,20
- Subvention	eliad	eliad	ass-autre association	405 359,00
- Subvention	emco france	emco france	soc-sas	143 700,00
- Subvention	entente sportive besancon handball feminin esbf	entente sportive besancon handball feminin esbf	ass-autre association	174 500,00
- Subvention	envie 2e franche-comte	envie 2e franche-comte	sarl	83 816,00
- Subvention	esm enseignement superieur musique bourgogne franche comte	esm enseignement superieur musique bourgogne franche comte	association	481 166,81
- Subvention	eurl des bocaux	eurl des bocaux	eurl	142 421,31
- Subvention	fed depart des groupements sanitaires de l'yonne	fed depart des groupements sanitaires de l'yonne	association	92 090,50
- Subvention	federation regionale des travaux publics bourgogne franche comte	federation regionale des travaux publics bourgogne franche comte	etadiv-syndicat	98 041,92

Nature de l'engagement (2)	Nom de l'organisme	Raison sociale de l'organisme	Nature juridique de l'organisme	Montant de l'engagement
- Subvention	federation service de remplacement saone et loire	federation service de remplacement saone et loire	association	86 789,00
- Subvention	festival international de musique de besancon	festival international de musique de besancon	ass-autre association	218 960,50
- Subvention	finamur	finamur	sa	100 000,00
- Subvention	fondation du patrimoine	fondation du patrimoine	association	300 000,00
- Subvention	fondation providence de ribeauville /cours notre dame des anges	fondation providence de ribeauville /cours notre dame des anges	ass-autre association	418 422,26
- Subvention	frac - fonds regional d art contemporain de bourgogne	frac - fonds regional d art contemporain de bourgogne	association	474 802,70
- Subvention	france nature environnement bourgogne franche comte	france nature environnement bourgogne franche comte	ass-autre association	112 843,30
- Subvention	franche comte innov	franche comte innov	ass-fondation	482 434,00
- Subvention	frec n sys	frec n sys	soc-sas	138 318,22
- Subvention	gaec des elus	gaec des elus	gaec	93 919,97
- Subvention	gaec martens	gaec martens	gaec	96 010,73
- Subvention	gare btt	gare btt	ass-autre association	154 075,00
- Subvention	gastronomie et promotion des produits regionaux gppr	gastronomie et promotion des produits regionaux gppr	ass-autre association	340 351,16
- Subvention	gds58 - gpt de defense sanitaire bovins de la nievre	gds58 - gpt de defense sanitaire bovins de la nievre	association	199 019,00
- Subvention	gds71 - gpt de defense sanitaire du betail de saone-et-loire	gds71 - gpt de defense sanitaire du betail de saone-et-loire	association	256 409,50
- Subvention	gpt cesam crifad	gpt cesam crifad	gpt d'entreprises (marchés)	227 819,70
- Subvention	gpt d employeurs departemental agri emploi rural 71	gpt d employeurs departemental agri emploi rural 71	ass-autre association	93 000,00
- Subvention	groupe reg accompt initiation nature environnement bfc	groupe reg accompt initiation nature environnement bfc	ass-autre association	113 808,00
- Subvention	groupement d employeurs ressource emploi rural	groupement d employeurs ressource emploi rural	ass-autre association	76 000,00
- Subvention	groupement de defense sanitaire 70	groupement de defense sanitaire 70	ass-autre association	132 312,50
- Subvention	groupement de defense sanitaire du doubs gds 25	groupement de defense sanitaire du doubs gds 25	ass-autre association	152 566,00
- Subvention	grpt de defense sanitaire 39	grpt de defense sanitaire 39	ass-autre association	113 997,50
- Subvention	grpt employeur rural et agricole 70	grpt employeur rural et agricole 70	ass-autre association	92 876,00
- Subvention	hydromoncle	hydromoncle	sas	91 219,94
- Subvention	id'ees 21	id'ees 21	sas	327 466,00
- Subvention	ideha (union franche comte)	ideha (union franche comte)	soc-saem	647 704,82
- Subvention	infa franche comte	infa franche comte	ass-fondation	175 839,43
- Subvention	initiative doubs territoire de belfort	initiative doubs territoire de belfort	ass-autre association	91 225,37
- Subvention	institut de formation en masso kinesitherapie	institut de formation en masso kinesitherapie	association	255 331,14
- Subvention	institut europeen formation compagnons tour de france iefctf	institut europeen formation compagnons tour de france iefctf	ass-etablt d'enseignement	801 878,04
- Subvention	institut technologique fcba	institut technologique fcba	etativ-syndicat	110 900,00
- Subvention	institution sainte marie	institution sainte marie	ass-autre association	581 297,00
- Subvention	irts association regionale du travail social	irts association regionale du travail social	ass-autre association	3 468 234,20



Nature de l'engagement (2)	Nom de l'organisme	Raison sociale de l'organisme	Nature juridique de l'organisme	Montant de l'engagement
- Subvention	jannin-carnet tolerie	jannin-carnet tolerie	sa	273 501,30
- Subvention	l arc scene nationale	l arc scene nationale	association	137 000,00
- Subvention	la fraternelle	la fraternelle	ass-autre association	141 987,45
- Subvention	la rochere	la rochere	soc-sas	240 000,00
- Subvention	lambey s.a.	lambey s.a.	sa	118 465,46
- Subvention	le 19 crac centre regional d art contemporain	le 19 crac centre regional d art contemporain	ass-autre association	85 000,00
- Subvention	le consortium - le coin du miroir	le consortium - le coin du miroir	association	100 000,00
- Subvention	legt prive frederic ozanam - ogec ctre scolaire notre dame	legt prive frederic ozanam - ogec ctre scolaire notre dame	association	642 951,41
- Subvention	legt prive saint benigne	legt prive saint benigne	association	1 922 459,90
- Subvention	legt prive st-coeur - ogecic	legt prive st-coeur - ogecic	association	268 723,05
- Subvention	legtp prive jeanne d arc - ass. u.f.a.	legtp prive jeanne d arc - ass. u.f.a.	association	109 935,02
- Subvention	legtp prive simone dounon	legtp prive simone dounon	association	219 474,00
- Subvention	legtp prive st vincent de paul	legtp prive st vincent de paul	association	174 708,21
- Subvention	legtp prive st-joseph - a.e.p. ecole st-joseph	legtp prive st-joseph - a.e.p. ecole st-joseph	association	889 289,86
- Subvention	les entreprises de lunetterie du massif jurassien	les entreprises de lunetterie du massif jurassien	ass-autre association	107 745,65
- Subvention	ligue bourgogne franche comte de football	ligue bourgogne franche comte de football	ass-autre association	178 500,00
- Subvention	ligue bourgogne franche comte de tennis	ligue bourgogne franche comte de tennis	ass-autre association	114 861,00
- Subvention	ligue bourgogne franche comte handball	ligue bourgogne franche comte handball	ass-autre association	81 112,00
- Subvention	ligue bourgogne franche comte rugby	ligue bourgogne franche comte rugby	association	78 650,00
- Subvention	ligue de l enseignement bourgogne franche comte	ligue de l enseignement bourgogne franche comte	association	219 483,20
- Subvention	ligue pour la protection des oiseaux bourgogne franche comte	ligue pour la protection des oiseaux bourgogne franche comte	ass-autre association	119 474,00
- Subvention	ligue regionale bfc de basket ball	ligue regionale bfc de basket ball	ass-autre association	91 000,00
- Subvention	lp coeur de nievre	lp coeur de nievre	ass-autre association	262 675,15
- Subvention	lp prive st-jacques ste-therese - ogec	lp prive st-jacques ste-therese - ogec	association	94 904,74
- Subvention	lp prive therese desreumaux	lp prive therese desreumaux	association	92 287,00
- Subvention	lycee horticole et rural prive du haut nivernais	lycee horticole et rural prive du haut nivernais	association	147 173,74
- Subvention	lycee polyvalent prive saint-lazare - agesca	lycee polyvalent prive saint-lazare - agesca	association	210 887,20
- Subvention	lycee prive les arcades ass pour la famille	lycee prive les arcades ass pour la famille	ass-autre association	1 560 656,08
- Subvention	lycee prive st etienne - ogec st etienne	lycee prive st etienne - ogec st etienne	association	515 309,36
- Subvention	maison familiale combeaufontaine	maison familiale combeaufontaine	ass-autre association	86 753,00
- Subvention	maison familiale pays montbeliard	maison familiale pays montbeliard	ass-autre association	160 524,21
- Subvention	maison familiale rurale aillevillers mfr	maison familiale rurale aillevillers mfr	ass-autre association	96 681,06

Nature de l'engagement (2)	Nom de l'organisme	Raison sociale de l'organisme	Nature juridique de l'organisme	Montant de l'engagement
- Subvention	maison familiale rurale d education et d orientation d amange	maison familiale rurale d education et d orientation d amange	ass-etabt d'enseignement	312 817,32
- Subvention	maison familiale rurale montbozon	maison familiale rurale montbozon	ass-autre association	387 712,20
- Subvention	maison familiale rurale vercel	maison familiale rurale vercel	ass-autre association	187 995,10
- Subvention	mfr auxois sud morvan	mfr auxois sud morvan	ass-autre association	110 654,91
- Subvention	mfr de fougerolles	mfr de fougerolles	ass-autre association	182 846,20
- Subvention	mfr du jovinien - maison familiale rurale	mfr du jovinien - maison familiale rurale	association	146 008,96
- Subvention	mfr grandchamp - maison familiale rurale de ruffey-les beaune	mfr grandchamp - maison familiale rurale de ruffey-les beaune	association	77 495,38
- Subvention	mfr semur-en-semur - maison familiale rurale	mfr semur-en-semur - maison familiale rurale	association	81 779,23
- Subvention	minoterie forest	minoterie forest	sa	364 161,81
- Subvention	mip de la bresse louhannaise - mission d information professionnelle	mip de la bresse louhannaise - mission d information professionnelle	association	88 703,00
- Subvention	mission locale arrondissement de dijon	mission locale arrondissement de dijon	ass-autre association	365 242,00
- Subvention	mission locale bourgogne nivernaise	mission locale bourgogne nivernaise	association	78 006,42
- Subvention	mission locale de beaune	mission locale de beaune	association	101 996,00
- Subvention	mission locale du chalonnais	mission locale du chalonnais	association	164 904,50
- Subvention	mission locale du charolais	mission locale du charolais	association	129 007,90
- Subvention	mission locale du migennois et du jovinien (ancien paio migennes)	mission locale du migennois et du jovinien (ancien paio migennes)	association	77 725,00
- Subvention	mission locale rurale du morvan	mission locale rurale du morvan	association	84 510,21
- Subvention	mission locale rurale du tonnerrois et de l avallonnais	mission locale rurale du tonnerrois et de l avallonnais	association	133 459,16
- Subvention	mission numerique du pays nivernais morvan	mission numerique du pays nivernais morvan	association	105 452,71
- Subvention	nicephore cite	nicephore cite	sa	96 000,00
- Subvention	ogec centre scolaire jeanne d arc	ogec centre scolaire jeanne d arc	ass-autre association	311 272,02
- Subvention	ogec ensemble scolaire la salle	ogec ensemble scolaire la salle	ass-autre association	1 109 148,84
- Subvention	ogec groupe scolaire de la compassion	ogec groupe scolaire de la compassion	ass-autre association	180 882,75
- Subvention	ogec groupe scolaire lasalle levier	ogec groupe scolaire lasalle levier	ass-etabt d'enseignement	140 986,24
- Subvention	ogec ledonien (sainte marie fenelon)	ogec ledonien (sainte marie fenelon)	ass-autre association	396 301,54
- Subvention	ogec notre dame de nevers	ogec notre dame de nevers	ass-etabt d'enseignement	1 149 073,77
- Subvention	ogec saint charles borromee	ogec saint charles borromee	association	987 039,25
- Subvention	ogec saint joseph saint paul	ogec saint joseph saint paul	ass-autre association	723 659,00
- Subvention	ogec saint pierre fourier	ogec saint pierre fourier	ass-autre association	143 175,50
- Subvention	ogec sainte famille sainte ursule	ogec sainte famille sainte ursule	ass-etabt d'enseignement	228 879,24
- Subvention	ogec ste anne st joseph	ogec ste anne st joseph	ass-autre association	279 737,93
- Subvention	ogeecap les augustins sainte benigne	ogeecap les augustins sainte benigne	ass-autre association	644 946,92
- Subvention	pavillon des sciences centre de culture scientifique	pavillon des sciences centre de culture scientifique	ass-autre association	459 899,47

Nature de l'engagement (2)	Nom de l'organisme	Raison sociale de l'organisme	Nature juridique de l'organisme	Montant de l'engagement
- Subvention	pays montbeliard immobilier entreprises pmie	pays montbeliard immobilier entreprises pmie	soc-sem	600 000,00
- Subvention	percipio robotics	percipio robotics	soc-sa	112 831,90
- Subvention	pole d economie solidaire de l agglomeration dijonnaise	pole d economie solidaire de l agglomeration dijonnaise	association	110 561,22
- Subvention	pole musiques actuelles belfort/riffs du lion	pole musiques actuelles belfort/riffs du lion	ass-autre association	85 024,41
- Subvention	promodegel	promodegel	ass-autre association	86 800,00
- Subvention	sa alstom transport	sa alstom transport	soc-sa	165 148,00
- Subvention	sa application recherche electronique	sa application recherche electronique	sa	217 192,46
- Subvention	sa bpce lease	sa bpce lease	soc-sa	1 556 527,37
- Subvention	sa bpce lease immo	sa bpce lease immo	sa	195 858,60
- Subvention	sa bpifrance regions (dont 95 k€ bpifrance financement)	sa bpifrance regions (dont 95 k€ bpifrance financement)	soc-sa	954 244,60
- Subvention	sa brennus habitat - hlm sens	sa brennus habitat - hlm sens	sa	349 322,20
- Subvention	sa capitole finance tofino	sa capitole finance tofino	sa	102 450,00
- Subvention	sa cdc habitat	sa cdc habitat	sa	623 499,47
- Subvention	sa cdc habitat social hlm	sa cdc habitat social hlm	sa	408 887,10
- Subvention	sa cm cic lease	sa cm cic lease	sa	161 778,42
- Subvention	sa credit mutuel leasing	sa credit mutuel leasing	soc-sa	607 951,07
- Subvention	sa football club sochaux montbeliard fcs	sa football club sochaux montbeliard fcs	soc-sa	423 985,00
- Subvention	sa gep gravure	sa gep gravure	soc-sa	76 299,20
- Subvention	sa grand dole developpement 39	sa grand dole developpement 39	soc-sa	424 711,00
- Subvention	sa hlm habellis	sa hlm habellis	sa	83 338,19
- Subvention	sa jurassienne des bois jurabois	sa jurassienne des bois jurabois	soc-sa	84 454,00
- Subvention	sa lixxbail	sa lixxbail	soc-sa	405 277,00
- Subvention	sa loge gbm	sa loge gbm	soc-saem	332 970,57
- Subvention	sa natiocreditbail	sa natiocreditbail	sa	100 000,00
- Subvention	sa neolia	sa neolia	soc-sa	1 088 594,11
- Subvention	sa numerica pole multimedia de franche comte	sa numerica pole multimedia de franche comte	soc-sa	212 107,83
- Subvention	sa provencale	sa provencale	soc-sa	240 000,00
- Subvention	sa sacicap bourgogne sud-allier	sa sacicap bourgogne sud-allier	sa	4 002 366,00
- Subvention	sa sastar lease	sa sastar lease	soc-sa	124 125,90
- Subvention	sa sedia	sa sedia	sa	640 000,00
- Subvention	sa sema maconnais val de saone bourgogne sud	sa sema maconnais val de saone bourgogne sud	sa	261 808,00
- Subvention	sa silmach	sa silmach	soc-sa	1 145 016,45
- Subvention	sa soyez freres	sa soyez freres	sa	520 074,22
- Subvention	sa spl seuil de bourgogne	sa spl seuil de bourgogne	sa	95 207,28
- Subvention	sa ste publique locale d aménagement de l agglomeration dijonnaise	sa ste publique locale d aménagement de l agglomeration dijonnaise	sa	7 047 727,06
- Subvention	sa territoire 25 société publique locale	sa territoire 25 société publique locale	soc-sa	185 080,16
- Subvention	sacicap franche comte	sacicap franche comte	soc-sa	186 879,00
- Subvention	saem de la nievre	saem de la nievre	saem	255 172,00

Nature de l'engagement (2)	Nom de l'organisme	Raison sociale de l'organisme	Nature juridique de l'organisme	Montant de l'engagement
- Subvention	saem simad societe immobiliere de la madeleine	saem simad societe immobiliere de la madeleine	soc-saem	157 200,00
- Subvention	salaisons du maconnais s.a.s	salaisons du maconnais s.a.s	sas	137 779,98
- Subvention	sarl ac expo	sarl ac expo	sarl	400 000,00
- Subvention	sarl agro doubs	sarl agro doubs	soc-sarl	534 710,53
- Subvention	sarl atelier des trois mondes	sarl atelier des trois mondes	sarl	122 697,80
- Subvention	sarl aux saveurs gourmandes	sarl aux saveurs gourmandes	soc-sarl	104 586,60
- Subvention	sarl avenue b productions	sarl avenue b productions	soc-sarl	105 000,00
- Subvention	sarl barre meubles	sarl barre meubles	sarl	114 850,00
- Subvention	sarl coop maison de la culture nevers agglomeration	sarl coop maison de la culture nevers agglomeration	soc-sarl	150 000,00
- Subvention	sarl coopilote	sarl coopilote	soc-sarl	197 723,90
- Subvention	sarl domaine de bournel	sarl domaine de bournel	soc-sarl	118 352,76
- Subvention	sarl domaine equestre de chevillon	sarl domaine equestre de chevillon	soc-sarl	82 299,27
- Subvention	sarl dsi plastics	sarl dsi plastics	soc-sarl	103 977,00
- Subvention	sarl imprimerie barre	sarl imprimerie barre	sarl	108 024,00
- Subvention	sarl le theatre macon	sarl le theatre macon	sarl	110 000,00
- Subvention	sarl les films d'argile	sarl les films d'argile	sarl	101 000,00
- Subvention	sarl les merrains de bourgogne	sarl les merrains de bourgogne	sarl	100 000,00
- Subvention	sarl lvr	sarl lvr	sarl	89 353,00
- Subvention	sarl neuville impression	sarl neuville impression	sarl	85 695,00
- Subvention	sarl nvh medicinal	sarl nvh medicinal	sarl	164 883,40
- Subvention	sarl rcc innovation	sarl rcc innovation	soc-sarl	90 000,00
- Subvention	sas agro energie du pertuis	sas agro energie du pertuis	sas	297 601,73
- Subvention	sas aja auxerre football	sas aja auxerre football	soc-sas	100 565,00
- Subvention	sas amvalor	sas amvalor	sasu	252 798,00
- Subvention	sas andre bazin	sas andre bazin	sas	165 264,45
- Subvention	sas archeon	sas archeon	soc-sas	869 061,94
- Subvention	sas augigaz	sas augigaz	sas	184 578,31
- Subvention	sas bejean	sas bejean	sas	142 960,00
- Subvention	sas belfort hydro machine maintenance	sas belfort hydro machine maintenance	sas	107 747,00
- Subvention	sas bik air	sas bik air	sas	203 291,40
- Subvention	sas bioenergie pierroise	sas bioenergie pierroise	sas	118 403,60
- Subvention	sas bois des lignieres	sas bois des lignieres	sas	137 877,41
- Subvention	sas cenats	sas cenats	sas	80 000,00
- Subvention	sas centrale des roches de l'ouche	sas centrale des roches de l'ouche	sas	218 935,30
- Subvention	sas chateau de germigney	sas chateau de germigney	soc-sarl	138 701,60
- Subvention	sas cometh	sas cometh	sas	175 373,00
- Subvention	sas cp3	sas cp3	sas	403 048,80
- Subvention	sas diamac	sas diamac	soc-sas	106 786,20
- Subvention	sas dijon metropole smart energyh	sas dijon metropole smart energyh	sas	724 628,00
- Subvention	sas etude et conception polyester bourgogne	sas etude et conception polyester bourgogne	sas	77 176,00
- Subvention	sas f2j japy	sas f2j japy	sas	200 000,00
- Subvention	sas hy 4	sas hy 4	soc-sas	121 390,05
- Subvention	sas hydrelf	sas hydrelf	sas	176 716,85
- Subvention	sas j g aviation	sas j g aviation	sas	264 516,00
- Subvention	sas le palet vert	sas le palet vert	soc-sas	99 663,61

Nature de l'engagement (2)	Nom de l'organisme	Raison sociale de l'organisme	Nature juridique de l'organisme	Montant de l'engagement
- Subvention	sas meltblo france	sas meltblo france	sas	1 477 639,08
- Subvention	sas modules integration	sas modules integration	sas	400 000,00
- Subvention	sas nexson group	sas nexson group	soc-sas	192 115,00
- Subvention	sas neyrat regie immobiliere	sas neyrat regie immobiliere	sas	449 600,00
- Subvention	sas papeterie de mandeure	sas papeterie de mandeure	soc-sas	290 821,00
- Subvention	sas passard	sas passard	sas	165 933,22
- Subvention	sas phenix auxerre	sas phenix auxerre	sas	94 431,70
- Subvention	sas premier tech eau et environnement	sas premier tech eau et environnement	soc-sas	97 800,00
- Subvention	sas rene livet	sas rene livet	sas	20 000,00
- Subvention	sas rhd productions	sas rhd productions	soc-sas	208 176,00
- Subvention	sas satt sayens (anc grd est ub filiale)	sas satt sayens (anc grd est ub filiale)	sas	269 200,00
- Subvention	sas smp	sas smp	sas	130 290,00
- Subvention	sas somagic	sas somagic	sas	90 000,00
- Subvention	sas tamara films	sas tamara films	soc-sas	126 000,00
- Subvention	sas tbf fromages	sas tbf fromages	soc-sas	100 000,00
- Subvention	sas thermes de bourbon l archambault	sas thermes de bourbon l archambault	sas	209 791,58
- Subvention	sas thermes de santenay	sas thermes de santenay	sas	200 000,00
- Subvention	sas ui investissement	sas ui investissement	sas	322 916,50
- Subvention	sas ulteria immobilier	sas ulteria immobilier	soc-sas	570 663,55
- Subvention	sas winova	sas winova	sas	459 814,38
- Subvention	sasu faurecia clean mobility	sasu faurecia clean mobility	sasu	2 180 625,00
- Subvention	sasu leader academy	sasu leader academy	sasu	77 049,00
- Subvention	sasu lunetterie de villeroy	sasu lunetterie de villeroy	sasu	88 124,39
- Subvention	sca la fruitere de pierrefontaine	sca la fruitere de pierrefontaine	soc-sca	80 000,00
- Subvention	scaf fromagerie plateau arboisien	scaf fromagerie plateau arboisien	soc-scaf	80 000,00
- Subvention	scea la ferme d'ulteria	scea la ferme d'ulteria	soc-scea	89 360,00
- Subvention	scenes du jura	scenes du jura	ass-autre association	155 000,00
- Subvention	sci a3c	sci a3c	soc-sci	78 685,60
- Subvention	sci allebat	sci allebat	soc-sci	91 522,00
- Subvention	sci eric morin immobilier	sci eric morin immobilier	sci	82 802,16
- Subvention	sci la chauxoise	sci la chauxoise	sci	80 000,00
- Subvention	scic cluster jura	scic cluster jura	soc-sa	192 569,15
- Subvention	scic la maison pour tous	scic la maison pour tous	soc-sa	173 576,00
- Subvention	scop demain	scop demain	soc-sa	399 815,23
- Subvention	scop nouvelle imprimerie laballery	scop nouvelle imprimerie laballery	sa	100 000,00
- Subvention	sem elan chalon	sem elan chalon	saem	184 880,00
- Subvention	service d action sociale des travailleurs independants	service d action sociale des travailleurs independants	association	77 756,59
- Subvention	sicac selvah	sicac selvah	sica	209 080,04
- Subvention	societe civile immobiliere les bucles	societe civile immobiliere les bucles	soc-sci	88 000,00
- Subvention	societe cooperative agricole de fromagerie de fontain	societe cooperative agricole de fromagerie de fontain	soc-scaf	110 513,27
- Subvention	societe d economie mixte de construction du departement de l ain	societe d economie mixte de construction du departement de l ain	soc-sem	190 410,58

Nature de l'engagement (2)	Nom de l'organisme	Raison sociale de l'organisme	Nature juridique de l'organisme	Montant de l'engagement
- Subvention	sodeb societe d equipement du territoire de belfort	sodeb societe d equipement du territoire de belfort	soc-sa	1 412 391,46
- Subvention	solicites	solicites	ass-autre association	88 924,00
- Subvention	solihha doubs cote d or et territoire de belfort	solihha doubs cote d or et territoire de belfort	ass-autre association	137 841,60
- Subvention	ste d histoire naturelle et des amis du museum d autun	ste d histoire naturelle et des amis du museum d autun	association	91 236,06
- Subvention	theatre dijon bourgogne	theatre dijon bourgogne	soc-sarl	395 000,00
- Subvention	une poignee images	une poignee images	ass-autre association	85 323,24
- Subvention	unss (union national du sport scolaire) - service regional	unss (union national du sport scolaire) - service regional	association	87 240,00
- Subvention	viadanse centre choregraphique national bfc a belfort	viadanse centre choregraphique national bfc a belfort	ass-autre association	233 200,00
<b>Autres</b>				
- Participation en capital au sein de Fonds	Réseau Entreprendre Franche-Comté - Fonds prêts d'honneurs création d'entreprises	Réseau Entreprendre Franche-Comté	Association	640 000,00
- Participation en capital au sein de Fonds	Réseau Entreprendre Franche-Comté - Fonds prêts d'honneurs mutation économique	Réseau Entreprendre Franche-Comté	Association	510 000,00
- Participation en capital au sein de Fonds	Réseau Entreprendre Bourgogne - Fonds prêts d'honneur Mutation	Réseau Entreprendre Bourgogne	Association	510 000,00
- Participation en capital au sein de Fonds	France Active Garantie - Fonds de garantie régional Franche-Comté	France Active Garantie	SA	481 000,00
- Participation en capital au sein de Fonds	France Active Garantie - Fonds de garantie régional Bourgogne FINES	France Active Garantie	SA	80 000,00
- Participation en capital au sein de Fonds	France Active Garantie - Fonds de garantie régional Bourgogne TPE	France Active Garantie	SA	850 000,00
- Participation en capital au sein de Fonds	France Active Garantie - Fonds régional d'investissement solidaire Franche-Comté	France Active Garantie	SA	160 000,00
- Participation en capital au sein de Fonds	France Active Garantie - Fonds régional d'investissement solidaire Bourgogne	France Active Garantie	SA	100 000,00
- Participation en capital au sein de Fonds	France Active Garantie - Fonds de garantie régional Bourgogne Franche-Comté	France Active Garantie	SA	2 000 000,00
- Participation en capital au sein de Fonds	BPI France - Fonds rég garantie FC + Fonds rég garantie FEDER FC + Fonds rég garantie Bourgogne	BPI France	SA	9 929 770,00
- Participation en capital au sein de Fonds	BPI France - Fonds régional de garantie Bourgogne Franche-Comté 2	BPI France	SA	7 808 742,00
- Participation en capital au sein de Fonds	BPI France - FRISO FRI2 : avance remboursable en cas de succès	BPI France	SA	133 572,14
- Participation en capital au sein de Fonds	BPI France - prêt rebond	BPI France	SA	4 500 000,00
- Participation en capital au sein de Fonds	BPI France - prêt rebond FEDER	BPI France	SA	15 000 000,00
- Participation en capital au sein de Fonds	BPI France - prêt relance FEDER	BPI France	SA	15 000 000,00
- Participation en capital au sein de Fonds	BPI France - Fonds d'intervention Feder innovation	BPI France	SA	971 461,70

Nature de l'engagement (2)	Nom de l'organisme	Raison sociale de l'organisme	Nature juridique de l'organisme	Montant de l'engagement
- Participation en capital au sein de Fonds	Association franc-comtoise de financement solidaire - Fonds de garantie ESS	Association franc-comtoise de financement solidaire	Association	63 000,00
- Participation en capital au sein de Fonds	Initiative Franche-Comté - Fonds prêts d'honneur croissance	Initiative Bourgogne Franche-Comté	Association	120 000,00
- Participation en capital au sein de Fonds	Initiative Dole territoire - Fonds prêts d'honneur	Initiative Dole territoire	Association	170 000,00
- Participation en capital au sein de Fonds	Initiative Doubs Territoire de Belfort - Fonds prêts d'honneur	Initiative Doubs Territoire de Belfort	Association	625 000,00
- Participation en capital au sein de Fonds	Initiative Côte d'Or - Fonds prêts d'honneur	Initiative Côte d'Or	Association	470 000,00
- Participation en capital au sein de Fonds	Initiative Saône et Loire - Fonds prêts d'honneur	Initiative Saône et Loire	Association	480 000,00
- Participation en capital au sein de Fonds	Initiative Jura - Fonds prêts d'honneur	Initiative Jura	Association	205 000,00
- Participation en capital au sein de Fonds	Initiative Nièvre - Fonds prêts d'honneur	Initiative Nièvre	Association	30 000,00
- Participation en capital au sein de Fonds	Capital Grand Est - Fonds Cap Innovest	Capital Grand Est	SAS	6 308 958,44
- Participation en capital au sein de Fonds	UI-Investissement - Bourgogne Franche-Comté création 4	UI-Investissement	SA	1 827 000,00
- Participation en capital au sein de Fonds	UI-Investissement - Bourgogne Franche-Comté Défis 2	UI-Investissement	SA	1 630 000,00
- Participation en capital au sein de Fonds	UI-Investissement - Bourgogne Franche-Comté PME 4 Industrie et filières	UI-Investissement	SA	3 846 250,00
- Participation en capital au sein de Fonds	UI-Investissement- Bourgogne Franche-Comté création 5	UI-Investissement	SA	450 000,00
- Participation en capital au sein de Fonds	UI-Investissement - Défi 3	UI-Investissement	SA	500 000,00
- Participation en capital au sein de Fonds	SOFIMAC Innovation - Pertinence 2	SOFIMAC Innovation	SAS	210 000,00
- Participation en capital au sein de Fonds	FINOVAM Gestion - FIRA 2	FINOVAM Gestion	SAS	200 000,00
- Participation en capital au sein de Fonds	Bourgogne Franche-Comté Garantie - Fonds de garantie entreprises	Bourgogne Franche-Comté Garantie	SA	11 518 435,64
- Participation en capital au sein de Fonds	Bourgogne Franche-Comté Garantie - Fonds développement durable	Bourgogne Franche-Comté Garantie	SA	4 300 000,00
- Participation en capital au sein de Fonds	Bourgogne Active - Contrat d'apport associatif	Bourgogne Active	Association	774 000,00
- Participation en capital au sein de Fonds	Bourgogne Active - Fonds d'amorçage associatif	Bourgogne Active	Association	44 000,00
- Participation en capital au sein de Fonds	Bourgogne Active - Fonds d'intervention à destination des entreprises de l'ESS en difficulté	Bourgogne Active	Association	100 000,00
- Participation en capital au sein de Fonds	Franche-Comté Active - Contrat d'apport associatif	Franche-Comté Active	Association	280 000,00
- Participation en capital au sein de Fonds	SA SACICAP - Caisse d'avance rénovation énergétique	SA SACICAP	SA	2 000 000,00

(1) Hôtel de région et autres lieux publics désignés par la région.

(2) Indiquer la date de la décision (délibérations, contrats ou décisions de l'exécutif).

(3) Préciser la nature de la délégation (concession, affermage, régie intéressée, ...).

<b>IV- ANNEXES</b>	<b>IV</b>
<b>ENGAGEMENTS HORS BILAN – LISTE DES SUBVENTIONS VERSEES PAR LA REGION AUX COMMUNES</b>	<b>D2.2</b>

**SUBVENTIONS VERSEES PAR LA REGION AUX COMMUNES**  
(Article L. 4312-11 du CGCT)

Nom de la commune (1) : MORBIER				
Numéro de SIREN (2) : 200007078				
Population de la commune : 2 374				
Intitulé de la subvention	Objet	Article (3)	Montant en €	Montant en €/hab
2021-00004509	Jura - accompagnement sep-déc 2020	65734	3 692,73	1,56
2021-00021274	Jura - accompagnement jan - mars 2021	65734	2 727,63	1,15
2021-00049231	Jura - accompagnement avr - juil 2021	65734	2 613,81	1,10
<b>Total</b>			<b>9 034,17</b>	<b>3,81</b>

Nom de la commune (1) : BLESSEY				
Numéro de SIREN (2) : 200018695				
Population de la commune : 66				
Intitulé de la subvention	Objet	Article (3)	Montant en €	Montant en €/hab
2021-00014394	Comne Source Seine - réhabilitation d'un site mare/lavoir et	204142	3 348,00	50,73
<b>Total</b>			<b>3 348,00</b>	<b>50,73</b>

Nom de la commune (1) : PONT DE ROIDE VERMONDANS				
Numéro de SIREN (2) : 200037182				
Population de la commune : 4 230				
Intitulé de la subvention	Objet	Article (3)	Montant en €	Montant en €/hab
2021-00051554	Commune de Pont de Roide Vermondans_audiot boulodrome SO	204141	1 245,00	0,29
2021-00051568	Commune de Pont de Roide Vermondans_audiot maison paroissiale PSO	204141	2 216,83	0,52
<b>Total</b>			<b>3 461,83</b>	<b>0,81</b>

Nom de la commune (1) : CLUX				
Numéro de SIREN (2) : 200047520				
Population de la commune : 330				
Intitulé de la subvention	Objet	Article (3)	Montant en €	Montant en €/hab
2021-00014706	cmne Clux Villeuneuve - l'Appart création d'un tiers lie	204142	33 956,66	102,90
<b>Total</b>			<b>33 956,66</b>	<b>102,90</b>



Nom de la commune (1) : LES AUXONS

Numéro de SIREN (2) : 200048437

Population de la commune : 2 570

Intitulé de la subvention	Objet	Article (3)	Montant en €	Montant en €/hab
2021-00004503	C. des Auxons_Pôle sportif_Etudes SOLDE EFFILOGIS	204141	9 834,90	3,83
2021-00004505	C. des Auxons_Pôle sportif_Etudes BEPOS SOLDE EFFILOGIS	204141	30 000,00	11,67
2021-00004522	C. des Auxons_Pôle sportif_travaux ACOMPTE EFFILOGIS	204142	40 000,00	15,56
2021-00004546	Commune Les Auxons_Complexe sportif_travaux ACOMPTE EFFILOGIS	204142	71 600,00	27,86
2021-00054864	créat° mode cheminement doux	204142	5 373,00	2,09
2021-00003157	COUPONS BIBLIOTHEQUES - MAIRIES 1 - DECEMBRE 2020	65734	1 615,00	0,63
2021-00042046	COUPONS BIBLIOTHEQUES MAIRIES1 - AOUT 2021	65734	35,00	0,01
<b>Total</b>			<b>158 457,90</b>	<b>61,65</b>

Nom de la commune (1) : LA ROMAINE

Numéro de SIREN (2) : 200053056

Population de la commune : 519

Intitulé de la subvention	Objet	Article (3)	Montant en €	Montant en €/hab
2021-00006791	FC0019391-31028 Chaufferie biomasse et réseau de chaleur La	2045	38 600,00	74,37
<b>Total</b>			<b>38 600,00</b>	<b>74,37</b>

Nom de la commune (1) : SANCEY LE GRAND

Numéro de SIREN (2) : 200054146

Population de la commune : 1 370

Intitulé de la subvention	Objet	Article (3)	Montant en €	Montant en €/hab
2021-00023762	ADT-BC-000097-0-Connecter par les modes doux - Phases 1 &...	204142	18 988,59	13,86
2021-00025422	Cne de Sancey passerelles sur ruisseaux Baume de la Voye	204142	13 843,00	10,10
2021-00046577	ADT-HABAM-000204- Aménagement du quartier du Long	204142	23 640,00	17,26
<b>Total</b>			<b>56 471,59</b>	<b>41,22</b>

Nom de la commune (1) : ARLAY

Numéro de SIREN (2) : 200055135

Population de la commune : 1 254

Intitulé de la subvention	Objet	Article (3)	Montant en €	Montant en €/hab
2021-00022115	Requalification espace public	204142	6 909,00	5,51
2021-00004492	Jura - participation accompagnement jan-déc 2020	65734	503,80	0,40
2021-00049285	Jura - accompagnement jan - juil 2021	65734	476,07	0,38
<b>Total</b>			<b>7 888,87</b>	<b>6,29</b>

Nom de la commune (1) : VALRAVILLON				
Numéro de SIREN (2) : 200055747				
Population de la commune : 1 811				
Intitulé de la subvention	Objet	Article (3)	Montant en €	Montant en €/hab
2021-00042176	2021_UT89_DANS LES CARS_VALRAVILLON	65734	1 568,58	0,87
2021-00042178	2021_UT89_EN ATTENDANT LES CARS_VALRAVILLON	65734	980,36	0,54
<b>Total</b>			<b>2 548,94</b>	<b>1,41</b>

Nom de la commune (1) : CHARNY				
Numéro de SIREN (2) : 200055788				
Population de la commune : 4 926				
Intitulé de la subvention	Objet	Article (3)	Montant en €	Montant en €/hab
2021-00035485	CHARNY OREE DE PUISAYE-Acq° véhicule électrique	204141	2 132,00	0,43
2021-00012535	sentier pédagogique de faune et flore	204142	4 074,50	0,83
2021-00041904	2021_UT89_DANS LES CARS_CHARNY OREE DE PUISAYE	65734	3 654,79	0,74
2021-00041908	2021_UT89_EN ATTENDANT LES CARS_CHARNY OREE DE PUISAYE	65734	1 835,24	0,37
<b>Total</b>			<b>11 696,53</b>	<b>2,37</b>

Nom de la commune (1) : ORNANS 25290				
Numéro de SIREN (2) : 200055903				
Population de la commune : 4 530				
Intitulé de la subvention	Objet	Article (3)	Montant en €	Montant en €/hab
2021-00023526	ADT-CPR-000037-0-La demande d'aide concerne le financemen...	204141	2 592,00	0,57
2021-00035847	ADT-CPR-000037-0-La demande d'aide concerne le financemen...	204141	6 048,00	1,34
2021-00042050	ADT-HABAM-000123-0-Construction d'un ascenseur panoramiqu...	204142	12 000,00	2,65
2021-00003629	COUPONS BIBLIOTHEQUES - MAIRIES 2 - DECEMBRE 2020	65734	720,00	0,16
2021-00037168	ECO-CINE-000067-0-2021 CINEMA ELDORADO ORNANS	65734	2 000,00	0,44
2021-00042131	COUPONS BIBLIOTHEQUES MAIRIES 2 - AOUT 2021	65734	450,00	0,10
<b>Total</b>			<b>23 810,00</b>	<b>5,26</b>

Nom de la commune (1) : MIGNOVILLARD				
Numéro de SIREN (2) : 200057115				
Population de la commune : 852				
Intitulé de la subvention	Objet	Article (3)	Montant en €	Montant en €/hab
2021-00034706	ENV-RNR-000157-0-2021 AP RNR SGNE BARBOUIL prog actions 2021	204141	4 650,00	5,46
2021-00034703	ENV-RNR-000152-0-AE 2021 RNR SGNE BARBOUIL prog actions 2021	65734	10 130,00	11,89
2021-00052536	Jura - accompagnement juil 2020 - juin 2021	65734	9 024,79	10,59
<b>Total</b>			<b>23 804,79</b>	<b>27,94</b>

Nom de la commune (1) : HAUTEROCHE				
Numéro de SIREN (2) : 200057149				
Population de la commune : 984				
Intitulé de la subvention	Objet	Article (3)	Montant en €	Montant en €/hab
2021-00012835	Commune d'Hauteroche _ mairie - travaux SOLDE EFFILOGIS	204142	16 253,81	16,52
2021-00028745	Liaison piétonne RD 471 à Crançot	204142	11 844,00	12,04
2021-00049702	traversée de Mirebel	204142	20 000,00	20,33
2021-00022974	TRAVAUX POINTS ARRETS ROUTIERS HAUTEROCHE 2VRSMT 8905.75+5226	204143	8 905,75	9,05
2021-00023009	avt 2 subv complementaire AR crme HAUTEROCHE 2VRSMT 8905.75+5226	204143	5 226,00	5,31
<b>Total</b>			<b>62 229,56</b>	<b>63,25</b>

Nom de la commune (1) : NODS 25580				
Numéro de SIREN (2) : 200057156				
Population de la commune : 1 582				
Intitulé de la subvention	Objet	Article (3)	Montant en €	Montant en €/hab
2021-00034007	1-PSO-PAT-RELI-95-Premiers Sapins-25-Eglise Nods- CP 27 9 19	204142	17 255,80	10,91
2021-00035583	Comme les premiers sapins- 2020-amgt parking de covoiturage e	204142	50 000,00	31,61
2021-00036486	C.des Premiers Sapins_salle des fêtes_travaux AVANCE	204142	25 247,60	15,96
2021-00045339	ADT-EQSS-000032-0-Création d'une maison des services au p...	204142	18 204,26	11,51
2021-00052917	C. des Premiers Sapins_maison de services_travaux SOLDE	204142	28 400,00	17,95
<b>Total</b>			<b>139 107,66</b>	<b>87,94</b>

Nom de la commune (1) : SEPEAUX				
Numéro de SIREN (2) : 200057735				
Population de la commune : 553				
Intitulé de la subvention	Objet	Article (3)	Montant en €	Montant en €/hab
2021-00041990	2021_UT89_DANS LES CARS_SEPEAUX	65734	1 143,06	2,07
<b>Total</b>			<b>1 143,06</b>	<b>2,07</b>

Nom de la commune (1) : FRAGNES				
Numéro de SIREN (2) : 200057917				
Population de la commune : 1 541				
Intitulé de la subvention	Objet	Article (3)	Montant en €	Montant en €/hab
2021-00023315	AMENAGEMENT D'UNE MAISON DE SANTE PLURIDISCIPLINAIRE	204142	42 072,15	27,30
<b>Total</b>			<b>42 072,15</b>	<b>27,30</b>

Nom de la commune (1) : VERMENTON				
Numéro de SIREN (2) : 200059004				

Population de la commune : 1 284				
Intitulé de la subvention	Objet	Article (3)	Montant en €	Montant en €/hab
2021-00002121	PAT-RELI-64-Vermenton-89-église St J-B- CP 27 9 19	204142	7 214,20	5,62
<b>Total</b>			<b>7 214,20</b>	<b>5,62</b>

Nom de la commune (1) : LE ROUSSET				
Numéro de SIREN (2) : 200059863				
Population de la commune : 653				
Intitulé de la subvention	Objet	Article (3)	Montant en €	Montant en €/hab
2021-00039555	LC UT71- LE ROUSSET-MARIZY - 20/21 - 1ER TRIMESTRE	65734	5 090,33	7,80
<b>Total</b>			<b>5 090,33</b>	<b>7,80</b>

Nom de la commune (1) : MOREZ CEDEX				
Numéro de SIREN (2) : 200060051				
Population de la commune : 5 582				
Intitulé de la subvention	Objet	Article (3)	Montant en €	Montant en €/hab
2021-00029930	ADT-PNR-000316-0-Commande publique oeuvres art phase 1	65734	4 000,00	0,72
2021-00052358	totalité FEST-SPECT-592-Festival Les insolites de Morez	65734	5 000,00	0,90
<b>Total</b>			<b>9 000,00</b>	<b>1,62</b>

Nom de la commune (1) : VOLGRE				
Numéro de SIREN (2) : 200061968				
Population de la commune : 2 926				
Intitulé de la subvention	Objet	Article (3)	Montant en €	Montant en €/hab
2021-00041968	2021_UT89_DANS LES CARS_MONTHOLON	65734	917,62	0,31
2021-00041969	2021_UT89_EN ATTENDANT LES CARS_MONTHOLON	65734	847,03	0,29
<b>Total</b>			<b>1 764,65</b>	<b>0,60</b>

Nom de la commune (1) : CRAVANT				
Numéro de SIREN (2) : 200062271				
Population de la commune : 1 292				
Intitulé de la subvention	Objet	Article (3)	Montant en €	Montant en €/hab
2021-00007610	CMNE 2 RIVIERES- NUMERISAT° BIBLIOTHEQUE- P/SOLDE- 2017-5600AAO033S01556- PJ: PIECES INIT+JUSTIF	204141	647,00	0,50
<b>Total</b>			<b>647,00</b>	<b>0,50</b>

Nom de la commune (1) : VINCELLES				
Numéro de SIREN (2) : 200063212				

Population de la commune : 954				
Intitulé de la subvention	Objet	Article (3)	Montant en €	Montant en €/hab
2021-00001624	Commune de Val Sonnette-Rénovation ancienne mairie SOLDE	204142	50 000,00	52,41
2021-00016491	ENV-BOCAGE-000111- 2020 AP Com Val-Sonnette	204142	2 487,77	2,61
<b>Total</b>			<b>52 487,77</b>	<b>55,02</b>

Nom de la commune (1) : COTEAUX DU LIZON				
Numéro de SIREN (2) : 200063238				
Population de la commune : 2 424				
Intitulé de la subvention	Objet	Article (3)	Montant en €	Montant en €/hab
2021-00052099	2017 AP APP Vergers de sauvegarde commune de Côteaux du Lizo	204142	3 285,80	1,36
<b>Total</b>			<b>3 285,80</b>	<b>1,36</b>

Nom de la commune (1) : ETALANS				
Numéro de SIREN (2) : 200066629				
Population de la commune : 1 609				
Intitulé de la subvention	Objet	Article (3)	Montant en €	Montant en €/hab
2021-00003445	Compensation titre 2021-1326 / C. d'Etalans_groupe scolaire (bat A)_SOLDE	204142	10 000,00	6,22
2021-00003450	Compensation titre 2021-1326 / C. d'Etalans_groupe scolaire (bat B)_SOLDE	204142	10 000,00	6,22
<b>Total</b>			<b>20 000,00</b>	<b>12,44</b>

Nom de la commune (1) : CHEMAUDIN				
Numéro de SIREN (2) : 200066686				
Population de la commune : 2 014				
Intitulé de la subvention	Objet	Article (3)	Montant en €	Montant en €/hab
2021-00030150	Commune de Chemaudin et Vaux_hôtel de ville rénovation BBC AV	204142	8 636,60	4,29
2021-00053640	SP-EQUI-304-CHEMAUDIN VAUX SALLE SPORTS	204142	4 000,00	1,99
<b>Total</b>			<b>12 636,60</b>	<b>6,28</b>

Nom de la commune (1) : VAL SURAN				
Numéro de SIREN (2) : 200067734				
Population de la commune : 800				
Intitulé de la subvention	Objet	Article (3)	Montant en €	Montant en €/hab
2021-00019116	ADT-HABAM-000135-0-Réhabilitation BBC d'une ancienne gend...	204142	59 680,70	74,60
2021-00030223	ADT-HABAM-000135-0-Réhabilitation BBC d'une ancienne gend...	204142	45 604,59	57,01
<b>Total</b>			<b>105 285,29</b>	<b>131,61</b>

<b>Nom de la commune (1) : LE VAL</b>				
<b>Numéro de SIREN (2) : 200068344</b>				
<b>Population de la commune : 270</b>				
Intitulé de la subvention	Objet	Article (3)	Montant en €	Montant en €/hab
2021-00038335	Commune de Le Val _ancien presbytère en mairie_W ACOMPTE	204142	25 762,01	95,41
<b>Total</b>			<b>25 762,01</b>	<b>95,41</b>

<b>Nom de la commune (1) : LEVIER 25270</b>				
<b>Numéro de SIREN (2) : 200068401</b>				
<b>Population de la commune : 2 446</b>				
Intitulé de la subvention	Objet	Article (3)	Montant en €	Montant en €/hab
2021-00012426	ADT-HABAM-000010-0-AMENAGEMENT DU CENTRE BOURG	204142	12 000,00	4,91
2021-00014465	Cmne de Levier - création d'un terrain de sport	204142	10 500,00	4,29
2021-00034426	Cmne de Levier - création d'un terrain de sport	204142	24 500,00	10,02
<b>Total</b>			<b>47 000,00</b>	<b>19,22</b>

<b>Nom de la commune (1) : BOUCLANS</b>				
<b>Numéro de SIREN (2) : 200076370</b>				
<b>Population de la commune : 1 092</b>				
Intitulé de la subvention	Objet	Article (3)	Montant en €	Montant en €/hab
2021-00003954	ADT-HABAM-000095-0-Création d'une liaison douce sécurisée...	204142	11 710,13	10,72
2021-00003157	COUPONS BIBLIOTHEQUES - MAIRIES 1 - DECEMBRE 2020	65734	65,00	0,06
2021-00042046	COUPONS BIBLIOTHEQUES MAIRIES1 - AOUT 2021	65734	50,00	0,05
<b>Total</b>			<b>11 825,13</b>	<b>10,83</b>

<b>Nom de la commune (1) : FOUGEROLLES</b>				
<b>Numéro de SIREN (2) : 200082634</b>				
<b>Population de la commune : 3 927</b>				
Intitulé de la subvention	Objet	Article (3)	Montant en €	Montant en €/hab
2021-00013836	création d'une aire de camping car	204142	21 519,00	5,48
2021-00013837	création aire de covoiturage	204142	52 055,00	13,26
<b>Total</b>			<b>73 574,00</b>	<b>18,74</b>

<b>Nom de la commune (1) : HERICOURT</b>				
<b>Numéro de SIREN (2) : 200083608</b>				
<b>Population de la commune : 10 931</b>				
Intitulé de la subvention	Objet	Article (3)	Montant en €	Montant en €/hab
2021-00016456	Opération Champ Elysée	204142	3 900,00	0,36

REGION BOURGOGNE-FRANCHE-COMTE - Budget principal - CA - 2021

2021-00022224	ADT-CT1820-000177-0-Aménagement d'un parc urbain Plaine d...	204142	111 752,19	10,22
2021-00022688	ADT-RENOV-000053-0-Renouvellement urbain du Quartier des ...	204142	119 200,09	10,90
2021-00047049	ADTLOC1820-000050-0-Requalification du parvis de la Tour ...	204142	49 000,00	4,48
2021-00053722	FC0028722-52024 Renouvellement urbain du Quartier des Chene	2045	65 250,00	5,97
2021-00008518	ADT-CS-000057-0-Aide au titre du Contrat de Ville d'Héric...	65734	1 247,75	0,11
2021-00029770	PAT-CHANT-107-Héricourt70-Restaur fort Mt Vaudois-CP6/7/18	65734	2 582,45	0,24
2021-00042859	PAT-CHANT-171-HERICOURT-Fort Mt Vaudois-AP 24 04 20	65734	3 000,00	0,27
<b>Total</b>			<b>355 932,48</b>	<b>32,55</b>

<b>Nom de la commune (1) : LAVANS LES ST CLAUDE</b>				
<b>Numéro de SIREN (2) : 200084820</b>				
<b>Population de la commune : 2 485</b>				
Intitulé de la subvention	Objet	Article (3)	Montant en €	Montant en €/hab
2021-00013919	Etude de programmation revital - 1	204141	19 856,00	7,99
2021-00004501	Jura - accompagnement juil-déc 2020	65734	1 045,14	0,42
2021-00049208	Jura - accompagnement avr - juin 2021	65734	972,30	0,39
<b>Total</b>			<b>21 873,44</b>	<b>8,80</b>

<b>Nom de la commune (1) : TREIGNY-PERREUSE-SAINTE-COLOMBE</b>				
<b>Numéro de SIREN (2) : 200085058</b>				
<b>Population de la commune : 1 003</b>				
Intitulé de la subvention	Objet	Article (3)	Montant en €	Montant en €/hab
2021-00011673	acquisition matériel	204141	1 614,00	1,61
<b>Total</b>			<b>1 614,00</b>	<b>1,61</b>

<b>Nom de la commune (1) : CHASSAL-MOLINGES</b>				
<b>Numéro de SIREN (2) : 200085959</b>				
<b>Population de la commune : 1 152</b>				
Intitulé de la subvention	Objet	Article (3)	Montant en €	Montant en €/hab
2021-00014679	Commune de Chassal Molinges - groupe scolaire - études SOLDE	204141	17 336,25	15,05
2021-00001644	C. de Chassal Molinges _ groupe scolaire _ travaux AVANCE	204142	30 000,00	26,04
2021-00028576	C. de Chassal Molinges _ groupe scolaire _ travaux ACOMPTE	204142	90 000,00	78,12
<b>Total</b>			<b>137 336,25</b>	<b>119,21</b>

<b>Nom de la commune (1) : NANC LES ST AMOUR</b>				
<b>Numéro de SIREN (2) : 200085975</b>				
<b>Population de la commune : 779</b>				
Intitulé de la subvention	Objet	Article (3)	Montant en €	Montant en €/hab

REGION BOURGOGNE-FRANCHE-COMTE - Budget principal - CA - 2021

2021-00009393	PAT-RELI-149-Les Trois Chateaux-39-Rest église-CP 05 02 21	204142	11 979,00	15,38
2021-00036985	PAT-RELI-149-Les Trois Chateaux-39-Rest église-CP 05 02 21	204142	17 542,28	22,52
<b>Total</b>			<b>29 521,28</b>	<b>37,90</b>

Nom de la commune (1) : CLERVAL

Numéro de SIREN (2) : 200086288

Population de la commune : 1 221

Intitulé de la subvention	Objet	Article (3)	Montant en €	Montant en €/hab
2021-00025481	Cne Pays Clerval poursuite véloroute rue de Porte de Chaux	204142	24 325,00	19,92
2021-00025484	Cne Pays Clerval connexion gare réseaux liaisons douces	204142	9 050,00	7,41
2021-00037046	ADT-EQSS-000043-0-Création d'un périscolaire dans le cadr...	204142	9 996,53	8,19
<b>Total</b>			<b>43 371,53</b>	<b>35,52</b>

Nom de la commune (1) : BEAUFORT-ORBAGNA

Numéro de SIREN (2) : 200086361

Population de la commune : 1 394

Intitulé de la subvention	Objet	Article (3)	Montant en €	Montant en €/hab
2021-00008133	Cmne Beaufort Orbagna - 2020-requalification concertée de la	204142	21 000,00	15,06
<b>Total</b>			<b>21 000,00</b>	<b>15,06</b>

Nom de la commune (1) : TART

Numéro de SIREN (2) : 200086981

Population de la commune : 1 612

Intitulé de la subvention	Objet	Article (3)	Montant en €	Montant en €/hab
2021-00014714	FB-GESTFOR-000134-0-Conversion par régénération naturelle...	204142	2 555,00	1,58
2021-00033708	TART-Réhab 2 lgts étage mairie	204142	31 748,86	19,70
2021-00037811	TART-Réhabilitation de la mairie	204142	40 000,00	24,81
2021-00037813	TART-Aménagt abords mairie	204142	48 000,00	29,78
2021-00037815	TART-Réhab 2 lgts étage mairie	204142	11 662,20	7,23
2021-00019019	TRAVAUX POINT D ARRET ROUTIER TART	204143	10 000,00	6,20
<b>Total</b>			<b>143 966,06</b>	<b>89,30</b>

Nom de la commune (1) : DAMPIERRE

Numéro de SIREN (2) : 200087203

Population de la commune : 1 313

Intitulé de la subvention	Objet	Article (3)	Montant en €	Montant en €/hab
2021-00019979	Aménagement d'un espace partagé	204142	13 620,00	10,37
<b>Total</b>			<b>13 620,00</b>	<b>10,37</b>



<b>Nom de la commune (1) : GUILLO</b>				
<b>Numéro de SIREN (2) : 200087229</b>				
<b>Population de la commune : 761</b>				
Intitulé de la subvention	Objet	Article (3)	Montant en €	Montant en €/hab
2021-00010851	Création d'un hébergement de groupe pour randonneurs	204142	25 000,00	32,85
2021-00024152	création d'un hébergement de g - 3	204142	24 466,79	32,15
<b>Total</b>			<b>49 466,79</b>	<b>65,00</b>

<b>Nom de la commune (1) : CHAUX DES PRES</b>				
<b>Numéro de SIREN (2) : 200087468</b>				
<b>Population de la commune : 832</b>				
Intitulé de la subvention	Objet	Article (3)	Montant en €	Montant en €/hab
2021-00002263	Etude de programmation Centre Duchet	204141	6 150,00	7,39
2021-00052147	Commune de Nanchez_centre de vacances_études SOLDE	204141	30 000,00	36,06
2021-00052182	Commune de Nanchez_centre de vacances études solde	204141	30 000,00	36,06
2021-00011415	ENV-RNR-000090-0-Acquisition de parcelles de terrains boi...	204142	8 276,40	9,95
<b>Total</b>			<b>74 426,40</b>	<b>89,46</b>

<b>Nom de la commune (1) : SEYSSEL</b>				
<b>Numéro de SIREN (2) : 210104071</b>				
<b>Population de la commune : 1 018</b>				
Intitulé de la subvention	Objet	Article (3)	Montant en €	Montant en €/hab
2021-00016485	FC0012092-61013 Requalification de l'hôtel du Rhône à Seyss	2045	14 111,32	13,86
<b>Total</b>			<b>14 111,32</b>	<b>13,86</b>

<b>Nom de la commune (1) : AGENCOURT</b>				
<b>Numéro de SIREN (2) : 212100010</b>				
<b>Population de la commune : 514</b>				
Intitulé de la subvention	Objet	Article (3)	Montant en €	Montant en €/hab
2021-00020020	Aire de jeux	204142	1 716,00	3,34
<b>Total</b>			<b>1 716,00</b>	<b>3,34</b>

<b>Nom de la commune (1) : AISEREY</b>				
<b>Numéro de SIREN (2) : 212100051</b>				
<b>Population de la commune : 1 441</b>				
Intitulé de la subvention	Objet	Article (3)	Montant en €	Montant en €/hab
2021-00015029	Création et mutualisation espace rencontres & loisirs	204142	9 090,00	6,31

<b>Total</b>	<b>9 090,00</b>	<b>6,31</b>
--------------	-----------------	-------------

Nom de la commune (1) : ARGILLY

Numéro de SIREN (2) : 212100226

Population de la commune : 538

Intitulé de la subvention	Objet	Article (3)	Montant en €	Montant en €/hab
2021-00010838	FB-GESTFOR-000125-0-Conversion par régénération naturelle...	204142	2 204,77	4,10
2021-00041201	FB-GESTFOR-000126-0-Conversion par régénération naturelle...	204142	2 302,98	4,28
<b>Total</b>			<b>4 507,75</b>	<b>8,38</b>

Nom de la commune (1) : ATHEE

Numéro de SIREN (2) : 212100283

Population de la commune : 791

Intitulé de la subvention	Objet	Article (3)	Montant en €	Montant en €/hab
2021-00003588	CMNE ATHEE conversion en futaie de chêne sessile	204142	2 496,51	3,16
<b>Total</b>			<b>2 496,51</b>	<b>3,16</b>

Nom de la commune (1) : AUBIGNY EN PLAINE

Numéro de SIREN (2) : 212100317

Population de la commune : 525

Intitulé de la subvention	Objet	Article (3)	Montant en €	Montant en €/hab
2021-00025049	Salle des fêtes d'Aubigny - 1	204142	17 260,00	32,88
2021-00025050	Abords salle des fêtes et logt - 1	204142	16 730,00	31,87
2021-00025296	Réhab logement Aubigny - 1	204142	17 230,00	32,82
<b>Total</b>			<b>51 220,00</b>	<b>97,57</b>

Nom de la commune (1) : AUVILLARS SUR SAONE

Numéro de SIREN (2) : 212100358

Population de la commune : 332

Intitulé de la subvention	Objet	Article (3)	Montant en €	Montant en €/hab
2021-00002906	CP 14-02-20/CMNE AUVILLARS SUR SAONE/Gestion cimetières	204142	3 410,00	10,27
2021-00011983	ENV-VERGER-000438- 2020 AP Commune Auvillars sur Saône	204142	2 810,00	8,46
<b>Total</b>			<b>6 220,00</b>	<b>18,73</b>

Nom de la commune (1) : AUXONNE

Numéro de SIREN (2) : 212100382

Population de la commune : 7 694

Intitulé de la subvention	Objet	Article (3)	Montant en €	Montant en €/hab
---------------------------	-------	-------------	--------------	------------------

REGION BOURGOGNE-FRANCHE-COMTE - Budget principal - CA - 2021

2021-00043488	SP-EQUI-500-AUXONNE CONST TERRAIN MULTISPORTS	204142	4 000,00	0,52
2021-00023708	ECO-CINE-000084-0-2021 CINEMA L'EMPIRE AUXONNE	65734	2 000,00	0,26
<b>Total</b>			<b>6 000,00</b>	<b>0,78</b>

Nom de la commune (1) : BAIGNEUX LES JUIFS

Numéro de SIREN (2) : 212100432

Population de la commune : 266

Intitulé de la subvention	Objet	Article (3)	Montant en €	Montant en €/hab
2021-00012999	réhabilitation de l'espace de - 2	204142	84 949,87	319,36
2021-00023832	réhabilitation de l'espace de - 3	204142	12 958,72	48,72
2021-00025815	réhabilitation de l'espace de - 4	204142	4 091,41	15,38
<b>Total</b>			<b>102 000,00</b>	<b>383,46</b>

Nom de la commune (1) : BALOT

Numéro de SIREN (2) : 212100440

Population de la commune : 99

Intitulé de la subvention	Objet	Article (3)	Montant en €	Montant en €/hab
2021-00038466	68992 - Création d'une chaufferie granulés bois à Balot	204142	14 105,00	142,47
<b>Total</b>			<b>14 105,00</b>	<b>142,47</b>

Nom de la commune (1) : BARD LE REGULIER

Numéro de SIREN (2) : 212100465

Population de la commune : 72

Intitulé de la subvention	Objet	Article (3)	Montant en €	Montant en €/hab
2021-00009404	PAT-RELI-139-BARD LE REGULIER-21-Rest église CP 05 02 21	204142	7 127,40	98,99
2021-00012322	PAT-RELI-83-restauration église-CP 5 7 19	204142	16 381,08	227,52
<b>Total</b>			<b>23 508,48</b>	<b>326,51</b>

Nom de la commune (1) : BAULME LA ROCHE

Numéro de SIREN (2) : 212100515

Population de la commune : 90

Intitulé de la subvention	Objet	Article (3)	Montant en €	Montant en €/hab
2021-00048681	MISE A NIVEAU NUM - COMMUNE DE BAULME LA ROCHE-TO-5608PRO003T15+ PJ (INIT+EXE°	204141	1 000,00	11,11
<b>Total</b>			<b>1 000,00</b>	<b>11,11</b>

Nom de la commune (1) : BEAUNE CEDEX

Numéro de SIREN (2) : 212100549

Population de la commune : 21 472				
Intitulé de la subvention	Objet	Article (3)	Montant en €	Montant en €/hab
2021-00033617	Voie mobilité douce Pommard - 1	2045	30 252,09	1,41
2021-00023301	totalité SV-SCINT-64-BEAUNE THEATRE BEAUNE 2020	65734	9 900,00	0,46
<b>Total</b>			<b>40 152,09</b>	<b>1,87</b>

Nom de la commune (1) : BELAN SUR OURCE				
Numéro de SIREN (2) : 212100580				
Population de la commune : 255				
Intitulé de la subvention	Objet	Article (3)	Montant en €	Montant en €/hab
2021-00019772	Réhab 2 logts agence postale - 1	204142	37 234,13	146,02
2021-00019774	Réhab 2 logts dans presbytère - 1	204142	74 965,89	293,98
2021-00025246	Réhab 2 logts dans presbytère - 2	204142	5 034,11	19,74
2021-00025273	Réhab 2 logts agence postale - 2	204142	42 765,87	167,71
<b>Total</b>			<b>160 000,00</b>	<b>627,45</b>

Nom de la commune (1) : BISSEY LA COTE				
Numéro de SIREN (2) : 212100770				
Population de la commune : 126				
Intitulé de la subvention	Objet	Article (3)	Montant en €	Montant en €/hab
2021-00010855	BISSEY LA COTE CONVERSION EN FUTAIE	204142	3 212,35	25,49
<b>Total</b>			<b>3 212,35</b>	<b>25,49</b>

Nom de la commune (1) : BLAISY BAS				
Numéro de SIREN (2) : 212100804				
Population de la commune : 670				
Intitulé de la subvention	Objet	Article (3)	Montant en €	Montant en €/hab
2021-00052125	cmne Blaisy Bas - 2021-implantation d'une aire de jeux pour	204142	3 000,00	4,48
<b>Total</b>			<b>3 000,00</b>	<b>4,48</b>

Nom de la commune (1) : BLIGNY LES BEAUNE				
Numéro de SIREN (2) : 212100861				
Population de la commune : 1 259				
Intitulé de la subvention	Objet	Article (3)	Montant en €	Montant en €/hab
2021-00012396	SP-EQUI-329-02 BLIGNY LES BEAUNE REVET SOL HALLE SPORTIVE	204141	6 799,00	5,40
<b>Total</b>			<b>6 799,00</b>	<b>5,40</b>

Nom de la commune (1) : BOUIX				
Numéro de SIREN (2) : 212100937				
Population de la commune : 158				
Intitulé de la subvention	Objet	Article (3)	Montant en €	Montant en €/hab
2021-00050584	FB-GESTFOR-000219-0-Conversion par régénération naturelle...	204141	3 987,00	25,23
<b>Total</b>			<b>3 987,00</b>	<b>25,23</b>

Nom de la commune (1) : BOUSSENOIS				
Numéro de SIREN (2) : 212100960				
Population de la commune : 113				
Intitulé de la subvention	Objet	Article (3)	Montant en €	Montant en €/hab
2021-00012506	Créat° 1 logt dans bât mairie - 1	204142	26 480,00	234,34
<b>Total</b>			<b>26 480,00</b>	<b>234,34</b>

Nom de la commune (1) : BRAZEY EN PLAINE				
Numéro de SIREN (2) : 212101034				
Population de la commune : 2 414				
Intitulé de la subvention	Objet	Article (3)	Montant en €	Montant en €/hab
2021-00012674	FB-GESTFOR-000107-0-Conversion par régénération naturelle...	204142	4 346,13	1,80
<b>Total</b>			<b>4 346,13</b>	<b>1,80</b>

Nom de la commune (1) : BROCHON				
Numéro de SIREN (2) : 212101109				
Population de la commune : 755				
Intitulé de la subvention	Objet	Article (3)	Montant en €	Montant en €/hab
2021-00014925	2018 EFFILOGIS MAIRIE BROCHON ETUDE SOLDE	204141	8 121,00	10,76
2021-00036473	2020-BROCHON-REHAB MAIRIE-TRAVAUX SOLDE	204142	100 000,00	132,45
<b>Total</b>			<b>108 121,00</b>	<b>143,21</b>

Nom de la commune (1) : BROGNON				
Numéro de SIREN (2) : 212101117				
Population de la commune : 316				
Intitulé de la subvention	Objet	Article (3)	Montant en €	Montant en €/hab
2021-00038676	SP-EQUI-215-BROGNON21 TERRAIN MULTISPORTS	204142	2 408,00	7,62
<b>Total</b>			<b>2 408,00</b>	<b>7,62</b>

<b>Nom de la commune (1) : BUSSEROTTE ET MONTENAILLE</b>				
<b>Numéro de SIREN (2) : 212101182</b>				
<b>Population de la commune : 26</b>				
Intitulé de la subvention	Objet	Article (3)	Montant en €	Montant en €/hab
2021-00046730	PAT-RELI-12-Busserotte et Monten21-Restaur église-CP9/2/18	204142	7 079,11	272,27
<b>Total</b>			<b>7 079,11</b>	<b>272,27</b>

<b>Nom de la commune (1) : CERILLY</b>				
<b>Numéro de SIREN (2) : 212101257</b>				
<b>Population de la commune : 234</b>				
Intitulé de la subvention	Objet	Article (3)	Montant en €	Montant en €/hab
2021-00048392	CMNE CERILLY conversion en futaie de chêne	204142	2 225,00	9,51
<b>Total</b>			<b>2 225,00</b>	<b>9,51</b>

<b>Nom de la commune (1) : CESSEY SUR TILLE</b>				
<b>Numéro de SIREN (2) : 212101265</b>				
<b>Population de la commune : 625</b>				
Intitulé de la subvention	Objet	Article (3)	Montant en €	Montant en €/hab
2021-00040767	FB-GESTFOR-000041-0-Commune CESSEY SUR TILLE Conversion naturelle	204142	3 025,99	4,84
2021-00055030	réhab° ancien bâtiment agricole communal en préau	204142	11 061,00	17,70
<b>Total</b>			<b>14 086,99</b>	<b>22,54</b>

<b>Nom de la commune (1) : CHAIGNAY</b>				
<b>Numéro de SIREN (2) : 212101273</b>				
<b>Population de la commune : 524</b>				
Intitulé de la subvention	Objet	Article (3)	Montant en €	Montant en €/hab
2021-00047048	SP-EQUI-491- CHAIGNAY TERRAIN MULTISPORTS	204142	9 973,00	19,03
<b>Total</b>			<b>9 973,00</b>	<b>19,03</b>

<b>Nom de la commune (1) : CHAMBOLLE MUSIGNY</b>				
<b>Numéro de SIREN (2) : 212101331</b>				
<b>Population de la commune : 302</b>				
Intitulé de la subvention	Objet	Article (3)	Montant en €	Montant en €/hab
2021-00046939	2019-CHAMBOLLE-MUSIGNY-SALLE DE REUNION-TRAVAUX solde	204142	10 779,00	35,69
<b>Total</b>			<b>10 779,00</b>	<b>35,69</b>

<b>Nom de la commune (1) : CHAMPAGNE SUR VINGEANNE</b>				
<b>Numéro de SIREN (2) : 212101356</b>				
<b>Population de la commune : 321</b>				
Intitulé de la subvention	Objet	Article (3)	Montant en €	Montant en €/hab
2021-00040901	Solde 2017 CHAMPAGNE SUR VINGEANNE Conversion forestière	204142	3 121,00	9,72
<b>Total</b>			<b>3 121,00</b>	<b>9,72</b>

<b>Nom de la commune (1) : CHATILLON SUR SEINE</b>				
<b>Numéro de SIREN (2) : 212101547</b>				
<b>Population de la commune : 5 704</b>				
Intitulé de la subvention	Objet	Article (3)	Montant en €	Montant en €/hab
2021-00037023	ECO-CINE-000093-0-2021 CINEMA SELECT CHATILLON SUR SEINE	65734	7 000,00	1,23
<b>Total</b>			<b>7 000,00</b>	<b>1,23</b>

<b>Nom de la commune (1) : CHEMIN D AISEY</b>				
<b>Numéro de SIREN (2) : 212101653</b>				
<b>Population de la commune : 78</b>				
Intitulé de la subvention	Objet	Article (3)	Montant en €	Montant en €/hab
2021-00012681	FB-GESTFOR-000146-0-Conversion par régénération naturelle...	204142	808,40	10,36
2021-00020882	FB-GESTFOR-000146-Conversion par régénération naturelle...	204142	1 212,60	15,55
<b>Total</b>			<b>2 021,00</b>	<b>25,91</b>

<b>Nom de la commune (1) : CHENOVE</b>				
<b>Numéro de SIREN (2) : 212101661</b>				
<b>Population de la commune : 14 401</b>				
Intitulé de la subvention	Objet	Article (3)	Montant en €	Montant en €/hab
2021-00020002	CHENOVE-MATERNELLE-ETUDE Solde au prorata	204141	4 935,00	0,34
2021-00034513	ADT-RENOV-000076-0-Restructuration du Gymnase du Mail de ...	204142	76 000,00	5,28
2021-00004520	ADT-CS-000529-0-Accompagnement à la création d'un tiers l...	65734	3 930,00	0,27
<b>Total</b>			<b>84 865,00</b>	<b>5,89</b>

<b>Nom de la commune (1) : CHEVANNES</b>				
<b>Numéro de SIREN (2) : 212101695</b>				
<b>Population de la commune : 167</b>				
Intitulé de la subvention	Objet	Article (3)	Montant en €	Montant en €/hab
2021-00016314	Cne de Chevannes rénovation abreuvoir pastoral 2e Tranche	204142	10 483,88	62,78
<b>Total</b>			<b>10 483,88</b>	<b>62,78</b>

<b>Nom de la commune (1) : CLENAY</b>				
<b>Numéro de SIREN (2) : 212101794</b>				
<b>Population de la commune : 873</b>				
Intitulé de la subvention	Objet	Article (3)	Montant en €	Montant en €/hab
2021-00052192	MISE A NIVEAU NUM - COMMUNE DE CLENAY-TO-5608PRO003T11-PJ/PIECES INIT+EXE	204141	1 500,00	1,72
2021-00051649	Comne clénay - 2021 - revitalisation des abords de l'espace l	204142	3 567,00	4,09
<b>Total</b>			<b>5 067,00</b>	<b>5,81</b>

<b>Nom de la commune (1) : COLLONGES LES BEVY</b>				
<b>Numéro de SIREN (2) : 212101828</b>				
<b>Population de la commune : 96</b>				
Intitulé de la subvention	Objet	Article (3)	Montant en €	Montant en €/hab
2021-00009539	VA-CIVIQ-41 COM. COLLONGES LES BEVY APPUI AU SERVICE CIVIQUE	65734	1 153,00	12,01
<b>Total</b>			<b>1 153,00</b>	<b>12,01</b>

<b>Nom de la commune (1) : CORBERON</b>				
<b>Numéro de SIREN (2) : 212101893</b>				
<b>Population de la commune : 447</b>				
Intitulé de la subvention	Objet	Article (3)	Montant en €	Montant en €/hab
2021-00013723	Comne corberon-2020-cr�ation d'un terrain de sports	204142	15 000,00	33,56
<b>Total</b>			<b>15 000,00</b>	<b>33,56</b>

<b>Nom de la commune (1) : CORCELLES LES MONTS</b>				
<b>Numéro de SIREN (2) : 212101927</b>				
<b>Population de la commune : 642</b>				
Intitulé de la subvention	Objet	Article (3)	Montant en €	Montant en €/hab
2021-00036470	2 logts �tage �cole Corcelles - 2	204142	31 443,08	48,98
2021-00036471	Logt T3 PMR rdc �cole Corcelle - 2	204142	45 688,46	71,17
2021-00043437	SP-EQUI-479-CORCELLES LES MONTS CREATION AIRE SPORTS	204142	8 354,00	13,01
2021-00044054	Abords des logts Corcelles - 1	204142	2 035,53	3,17
<b>Total</b>			<b>87 521,07</b>	<b>136,33</b>

<b>Nom de la commune (1) : CORPEAU</b>				
<b>Numéro de SIREN (2) : 212101968</b>				
<b>Population de la commune : 991</b>				
Intitulé de la subvention	Objet	Article (3)	Montant en €	Montant en €/hab
2021-00021729	3 logts anc presbyt�re CORPEAU	204142	48 000,00	48,44



<b>Total</b>	<b>48 000,00</b>	<b>48,44</b>
--------------	------------------	--------------

Nom de la commune (1) : COULMIER LE SEC

Numéro de SIREN (2) : 212102016

Population de la commune : 260

Intitulé de la subvention	Objet	Article (3)	Montant en €	Montant en €/hab
2021-00018153	PAT-TER-46-COULMIER LE SEC-restaur hydraul-CP 5 7 19	204142	16 889,30	64,96
<b>Total</b>			<b>16 889,30</b>	<b>64,96</b>

Nom de la commune (1) : CRECEY SUR TILLE

Numéro de SIREN (2) : 212102115

Population de la commune : 138

Intitulé de la subvention	Objet	Article (3)	Montant en €	Montant en €/hab
2021-00024085	Créat° logt locatif à l'étage - 2	204142	1 779,15	12,89
<b>Total</b>			<b>1 779,15</b>	<b>12,89</b>

Nom de la commune (1) : CURLEY

Numéro de SIREN (2) : 212102172

Population de la commune : 138

Intitulé de la subvention	Objet	Article (3)	Montant en €	Montant en €/hab
2021-00014594	BEPOS-CURLEY-ESPACE RENCONTRE-ETUDE SOLDE	204141	13 143,00	95,24
2021-00014592	2019-CURLEY-ESAPCE DE LOISIR-TRAVAUX AVANCE20%	204142	15 320,00	111,01
2021-00036056	2019-CURLEY-ESAPCE DE LOISIR-TRAVAUX AC1	204142	17 283,13	125,24
<b>Total</b>			<b>45 746,13</b>	<b>331,49</b>

Nom de la commune (1) : DARCEY

Numéro de SIREN (2) : 212102263

Population de la commune : 351

Intitulé de la subvention	Objet	Article (3)	Montant en €	Montant en €/hab
2021-00015838	2020-Cmne Darcey- création d'un cce multiservices	204142	24 857,37	70,82
2021-00026069	2020-Cmne Darcey- création d'un cce multiservices	204142	5 142,63	14,65
<b>Total</b>			<b>30 000,00</b>	<b>85,47</b>

Nom de la commune (1) : DIJON CEDEX

Numéro de SIREN (2) : 212102313

Population de la commune : 160 186

Intitulé de la subvention	Objet	Article (3)	Montant en €	Montant en €/hab
2021-00009458	PAT-FRAM-58-Dijon-musées BA et Vie bourguig-CP 25 09 20	204141	2 205,00	0,01

REGION BOURGOGNE-FRANCHE-COMTE - Budget principal - CA - 2021

2021-00014153	2020-7141CPBO17T07 - Programme d'investissement 2020	204141	19 306,00	0,12
2021-00020672	ADTLOC1820-000246-0-Etudes préalables à la mise en lumièr...	204141	15 000,00	0,09
2021-00049142	VILLE DE DIJON- ON DIJON- AC3- 5600AAO054T16- PJ: PIECES INIT+EXE	204141	232 492,00	1,45
2021-00052531	1SO-PAT-FRAM-76-Dijon21-2 oeuvres-CP19 11 21	204141	33 904,00	0,21
2021-00002812	CP-25-09-20/CMNE DIJON/Gestion différenciée cimetièrè	204142	7 102,00	0,04
2021-00015598	ADT-FIP-000095-0-FIP 2019 Quartier des Grésilles et Font...	204142	8 917,97	0,06
2021-00023316	SP-EQUI-359-DIJON SKATE PARK	204142	83 284,00	0,52
2021-00023323	SP-EQUI-263-2019 CP2709 CMNE DIJON SKATE PARK	204142	16 000,00	0,10
2021-00029710	PAT-GSP-36-Dijon-21- cité internat ctre interpr CP 27 9 19	204142	40 000,00	0,25
2021-00042278	SP-EQUI-566-DIJON REHAB TERRAIN STADE TRIMOLET AVC 20%	204142	30 000,00	0,19
2021-00047232	CMNE DIJON - pole culturel Cité internationale de la gastronomie et du vi	204142	7 000 000,00	43,70
2021-00054145	SP-EQUI-367-DIJON RENOV TERRAIN RUGBY STADE BOURILLOT	204142	64 000,00	0,40
2021-00052724	2eme acompte BG22590 OnDijon 2019-6200FAO046S00314	2045	174 823,15	1,09
2021-00007435	Dijon totalité FEST-LIVRE 85-Clameurs	65734	4 000,00	0,02
2021-00033561	mdt 2020-26445/ solde fonctionnement 2020 3e cycle du CRR	65734	229 500,00	1,43
2021-00040152	MUS-FORPRO-000014-VILLE DE DIJON Fonct 3ème cycle CRR 2021	65734	280 500,00	1,75
2021-00054684	totalité FEST-LIVRE-97-Festival Clameurs 2021	65734	4 000,00	0,02
2021-00053006	CP 19/11/2021-Dotations spécifiques installations sportives	6574	11 061,76	0,07
<b>Total</b>			<b>8 256 095,88</b>	<b>51,52</b>

Nom de la commune (1) : ECHEVANNES

Numéro de SIREN (2) : 212102404

Population de la commune : 309

Intitulé de la subvention	Objet	Article (3)	Montant en €	Montant en €/hab
2021-00020223	Aménagement aire de jeux	204142	2 823,00	9,14
2021-00038963	Aménagement aire de jeux	204142	6 587,00	21,32
<b>Total</b>			<b>9 410,00</b>	<b>30,46</b>

Nom de la commune (1) : ECHEVRONNE

Numéro de SIREN (2) : 212102412

Population de la commune : 306

Intitulé de la subvention	Objet	Article (3)	Montant en €	Montant en €/hab
2021-00030587	ADT-HABAM-000076-0-2020 Amenagts cheminements et déplacts do	204142	10 366,80	33,88
<b>Total</b>			<b>10 366,80</b>	<b>33,88</b>

Nom de la commune (1) : EPAGNY

Numéro de SIREN (2) : 212102453

Population de la commune : 318

Intitulé de la subvention	Objet	Article (3)	Montant en €	Montant en €/hab
---------------------------	-------	-------------	--------------	------------------

2021-00051434	SP-EQUI-447-EPAGNY CREAT TERRAIN MULTISPORTS	204142	13 597,00	42,76
<b>Total</b>			<b>13 597,00</b>	<b>42,76</b>

<b>Nom de la commune (1) : ETAIS</b>				
<b>Numéro de SIREN (2) : 212102529</b>				
<b>Population de la commune : 86</b>				
<b>Intitulé de la subvention</b>	<b>Objet</b>	<b>Article (3)</b>	<b>Montant en €</b>	<b>Montant en €/hab</b>
2021-00051595	FB-GESTFOR-000206-Conversion régén. naturelle...	204141	900,00	10,47
<b>Total</b>			<b>900,00</b>	<b>10,47</b>

<b>Nom de la commune (1) : FENAY</b>				
<b>Numéro de SIREN (2) : 212102636</b>				
<b>Population de la commune : 1 680</b>				
<b>Intitulé de la subvention</b>	<b>Objet</b>	<b>Article (3)</b>	<b>Montant en €</b>	<b>Montant en €/hab</b>
2021-00051519	SP-EQUI-467-FENAY CREA 2 TERRAINS MULTISPORTS	204142	16 001,00	9,52
<b>Total</b>			<b>16 001,00</b>	<b>9,52</b>

<b>Nom de la commune (1) : FIXIN</b>				
<b>Numéro de SIREN (2) : 212102651</b>				
<b>Population de la commune : 771</b>				
<b>Intitulé de la subvention</b>	<b>Objet</b>	<b>Article (3)</b>	<b>Montant en €</b>	<b>Montant en €/hab</b>
2021-00021906	PAT-RELI-136-Fixin-21-Eglise St Martin-CP 20 11 20	204142	8 859,20	11,49
<b>Total</b>			<b>8 859,20</b>	<b>11,49</b>

<b>Nom de la commune (1) : FLAGEY ECHEZEAX</b>				
<b>Numéro de SIREN (2) : 212102677</b>				
<b>Population de la commune : 495</b>				
<b>Intitulé de la subvention</b>	<b>Objet</b>	<b>Article (3)</b>	<b>Montant en €</b>	<b>Montant en €/hab</b>
2021-00027607	commune Flagey Echezeaux conversion futaie	204142	2 215,96	4,48
<b>Total</b>			<b>2 215,96</b>	<b>4,48</b>

<b>Nom de la commune (1) : FLEUREY SUR OUCHE</b>				
<b>Numéro de SIREN (2) : 212102735</b>				
<b>Population de la commune : 1 388</b>				
<b>Intitulé de la subvention</b>	<b>Objet</b>	<b>Article (3)</b>	<b>Montant en €</b>	<b>Montant en €/hab</b>
2021-00022036	ADT-MSP-000014-0-CONSTRUCTION MAISON DE SANTE PLURIDISCIP...	204142	135 000,00	97,26
2021-00025270	ADT-MSP-000014-0-CONSTRUCTION MAISON DE SANTE PLURIDISCIP...	204142	15 000,00	10,81

<b>Total</b>	<b>150 000,00</b>	<b>108,07</b>
--------------	-------------------	---------------

Nom de la commune (1) : FONTAINE FRANCAISE

Numéro de SIREN (2) : 212102776

Population de la commune : 909

Intitulé de la subvention	Objet	Article (3)	Montant en €	Montant en €/hab
2021-00014093	Logts anc gendarm Fontaine	204142	18 846,33	20,73
2021-00026102	Logts anc gendarm Fontaine	204142	107 153,67	117,88
2021-00028507	SP-EQUI-288-FONTAINE FRANCAISE TERR MULTISPORTS	204142	6 774,00	7,45
<b>Total</b>			<b>132 774,00</b>	<b>146,06</b>

Nom de la commune (1) : FROLOIS

Numéro de SIREN (2) : 212102883

Population de la commune : 163

Intitulé de la subvention	Objet	Article (3)	Montant en €	Montant en €/hab
2021-00032487	CMNE FROLOIS (21) CONVERSION FORESTIERE 2017	204142	1 745,29	10,71
<b>Total</b>			<b>1 745,29</b>	<b>10,71</b>

Nom de la commune (1) : GENAY

Numéro de SIREN (2) : 212102917

Population de la commune : 380

Intitulé de la subvention	Objet	Article (3)	Montant en €	Montant en €/hab
2021-00002817	2017 AP APP Vergers de sauvegarde Commune de Genay	204142	2 520,14	6,63
<b>Total</b>			<b>2 520,14</b>	<b>6,63</b>

Nom de la commune (1) : GERLAND

Numéro de SIREN (2) : 212102941

Population de la commune : 442

Intitulé de la subvention	Objet	Article (3)	Montant en €	Montant en €/hab
2021-00019970	2018 EFFILOGIS MAIRIE GERLAND TRAVAUX solde	204142	57 575,00	130,26
2021-00028679	commune de Gerland Conversion	204142	2 356,00	5,33
<b>Total</b>			<b>59 931,00</b>	<b>135,59</b>

Nom de la commune (1) : GEVREY CHAMBERTIN

Numéro de SIREN (2) : 212102958

Population de la commune : 3 091

Intitulé de la subvention	Objet	Article (3)	Montant en €	Montant en €/hab
2021-00050418	ADTLOC1820-000117-0-Demande de subvention	204142	97 031,87	31,39

<b>Total</b>	<b>97 031,87</b>	<b>31,39</b>
--------------	------------------	--------------

Nom de la commune (1) : GILLY LES CITEAUX

Numéro de SIREN (2) : 212102974

Population de la commune : 722

Intitulé de la subvention	Objet	Article (3)	Montant en €	Montant en €/hab
2021-00023371	FB-GESTFOR-000121-0-Conversion par régénération naturelle...	204142	2 717,50	3,76
2021-00030945	Cmne gilly les citeaux - 2021- création d'un espace de vie m	204142	20 000,00	27,70
2021-00035275	Cmne gilly les citeaux - 2021- création d'un espace de vie m	204142	7 737,68	10,72
2021-00040917	Cmne gilly les citeaux - 2021- création d'un espace de vie m	204142	72 262,32	100,09
<b>Total</b>			<b>102 717,50</b>	<b>142,27</b>

Nom de la commune (1) : GISSEY SUR OUCHE

Numéro de SIREN (2) : 212103006

Population de la commune : 363

Intitulé de la subvention	Objet	Article (3)	Montant en €	Montant en €/hab
2021-00020244	Aménagement aire de rencontre inter-générationnelle	204142	6 354,00	17,50
<b>Total</b>			<b>6 354,00</b>	<b>17,50</b>

Nom de la commune (1) : GRANCEY SUR OURCE

Numéro de SIREN (2) : 212103055

Population de la commune : 200

Intitulé de la subvention	Objet	Article (3)	Montant en €	Montant en €/hab
2021-00002310	FB-GESTFOR-000113-0-Conversion par régénération naturelle	204142	2 018,80	10,09
<b>Total</b>			<b>2 018,80</b>	<b>10,09</b>

Nom de la commune (1) : GRESIGNY STE REINE

Numéro de SIREN (2) : 212103071

Population de la commune : 144

Intitulé de la subvention	Objet	Article (3)	Montant en €	Montant en €/hab
2021-00028705	Cmne Grésigny- 2021- reappropriation par la population du ce	204142	20 000,00	138,89
<b>Total</b>			<b>20 000,00</b>	<b>138,89</b>

Nom de la commune (1) : GURGY LE CHATEAU

Numéro de SIREN (2) : 212103139

Population de la commune : 46

Intitulé de la subvention	Objet	Article (3)	Montant en €	Montant en €/hab
2021-00019329	PAT-RELI-157-GURGY LE CHATEAU-21-T2-CP 09 04 21	204142	6 388,50	138,88

<b>Total</b>	<b>6 388,50</b>	<b>138,88</b>
--------------	-----------------	---------------

<b>Nom de la commune (1) : HAUTEVILLE LES DIJON</b>				
<b>Numéro de SIREN (2) : 212103154</b>				
<b>Population de la commune : 1 243</b>				
Intitulé de la subvention	Objet	Article (3)	Montant en €	Montant en €/hab
2021-00023757	SP-EQUI-301 HAUTEVILLE LES DIJON TERR MULTISPORTS TOTALITE	204142	4 743,00	3,82
<b>Total</b>			<b>4 743,00</b>	<b>3,82</b>

<b>Nom de la commune (1) : IS SUR TILLE</b>				
<b>Numéro de SIREN (2) : 212103170</b>				
<b>Population de la commune : 4 462</b>				
Intitulé de la subvention	Objet	Article (3)	Montant en €	Montant en €/hab
2021-00036039	ADTLOC-RTT-000026-0-Réfection complète de la passerelle d...	204142	10 716,00	2,40
2021-00053736	ADTLOC-RTT-000026-0-Réfection complète de la passerelle d...	204142	25 004,00	5,60
<b>Total</b>			<b>35 720,00</b>	<b>8,00</b>

<b>Nom de la commune (1) : IZEURE</b>				
<b>Numéro de SIREN (2) : 212103196</b>				
<b>Population de la commune : 897</b>				
Intitulé de la subvention	Objet	Article (3)	Montant en €	Montant en €/hab
2021-00020033	Création aire de jeux, de pique-nique et de rencontres	204142	5 874,00	6,55
2021-00012504	VA-CIVIQ-39 COMMUNE IZEURE APPUI AU SERVICE CIVIQUE	65734	1 261,00	1,41
<b>Total</b>			<b>7 135,00</b>	<b>7,96</b>

<b>Nom de la commune (1) : JANCIGNY</b>				
<b>Numéro de SIREN (2) : 212103238</b>				
<b>Population de la commune : 145</b>				
Intitulé de la subvention	Objet	Article (3)	Montant en €	Montant en €/hab
2021-00019338	PAT-RELI-140-JANCIGNY-21-Eglise St Léger T2-CP 09 04 21	204142	15 000,00	103,45
2021-00020461	PAT-RELI-63-JANCIGNY-église St Léger-CP 27 09 19	204142	23 892,45	164,78
2021-00036522	PAT-RELI-140-JANCIGNY-21-Eglise St Léger T2-CP 09 04 21	204142	9 513,03	65,61
<b>Total</b>			<b>48 405,48</b>	<b>333,84</b>

<b>Nom de la commune (1) : LAIGNES</b>				
<b>Numéro de SIREN (2) : 212103360</b>				
<b>Population de la commune : 696</b>				
Intitulé de la subvention	Objet	Article (3)	Montant en €	Montant en €/hab

REGION BOURGOGNE-FRANCHE-COMTE - Budget principal - CA - 2021

2021-00052105	Cmne Laignes - 2021 - intergénérationnelle au stade	204142	4 500,00	6,47
<b>Total</b>			<b>4 500,00</b>	<b>6,47</b>

Nom de la commune (1) : LONGVIC

Numéro de SIREN (2) : 212103550

Population de la commune : 8 543

Intitulé de la subvention	Objet	Article (3)	Montant en €	Montant en €/hab
2021-00028293	Aménag Parc Château et install jeux LONGVIC	204142	15 000,00	1,76
2021-00028298	Mise en place d'un sol sportif à Longvic	204142	4 900,00	0,57
2021-00012130	Accompagnement des habitants - jardins partagés du Bief	65734	4 500,00	0,53
2021-00012175	ADT-CS-000388-0-Le Bief fait son Cirque	65734	1 440,00	0,17
2021-00021262	ADT-CS-000387-0-Proposer aux habitants du QPV le bief du ...	65734	2 071,20	0,24
<b>Total</b>			<b>27 911,20</b>	<b>3,27</b>

Nom de la commune (1) : LOUESME

Numéro de SIREN (2) : 212103576

Population de la commune : 113

Intitulé de la subvention	Objet	Article (3)	Montant en €	Montant en €/hab
2021-00042701	CMNE LOUESME (21) - 2 - CONVERSION FORESTIERE 2017	204142	2 343,79	20,74
<b>Total</b>			<b>2 343,79</b>	<b>20,74</b>

Nom de la commune (1) : LUCEY

Numéro de SIREN (2) : 212103592

Population de la commune : 62

Intitulé de la subvention	Objet	Article (3)	Montant en €	Montant en €/hab
2021-00003601	FB-GESTFOR-000120-0-Conversion par régénération naturelle...	204142	2 303,24	37,15
<b>Total</b>			<b>2 303,24</b>	<b>37,15</b>

Nom de la commune (1) : LUSIGNY SUR OUCHE

Numéro de SIREN (2) : 212103600

Population de la commune : 117

Intitulé de la subvention	Objet	Article (3)	Montant en €	Montant en €/hab
2021-00007674	2018-7443CPBO004S01714 : Gestion des cimetières sans pe	204142	3 690,00	31,54
2021-00024832	Cne Lusigny sur Ouche réhab source Notre Dame des Presles	204142	3 488,00	29,81
<b>Total</b>			<b>7 178,00</b>	<b>61,35</b>

Nom de la commune (1) : MAGNY LES AUBIGNY

Numéro de SIREN (2) : 212103667

Population de la commune : 214				
Intitulé de la subvention	Objet	Article (3)	Montant en €	Montant en €/hab
2021-00010829	FB-GESTFOR-000114-0-Aide à la conversion par régénération...	204142	1 996,25	9,33
2021-00023299	CMNE MAGNY LES AUBIGNY (21) CONVERSION FORESTIERE 2017	204142	1 087,96	5,08
<b>Total</b>			<b>3 084,21</b>	<b>14,41</b>

Nom de la commune (1) : MAGNY MONTARLOT				
Numéro de SIREN (2) : 212103675				
Population de la commune : 264				
Intitulé de la subvention	Objet	Article (3)	Montant en €	Montant en €/hab
2021-00035541	SP-EQUI-492-MAGNY MONTARLOT CONST TERRAIN MULTISPORTS AVC	204142	2 243,00	8,50
2021-00046009	SP-EQUI-492-MAGNY MONTARLOT TERRAIN MULTISPORTS	204142	8 973,00	33,99
<b>Total</b>			<b>11 216,00</b>	<b>42,49</b>

Nom de la commune (1) : MAGNY SUR TILLE				
Numéro de SIREN (2) : 212103709				
Population de la commune : 910				
Intitulé de la subvention	Objet	Article (3)	Montant en €	Montant en €/hab
2021-00028377	2021 Subvention Festival solutions écologiques_dossier 346	65734	500,00	0,55
<b>Total</b>			<b>500,00</b>	<b>0,55</b>

Nom de la commune (1) : MALAIN				
Numéro de SIREN (2) : 212103733				
Population de la commune : 780				
Intitulé de la subvention	Objet	Article (3)	Montant en €	Montant en €/hab
2021-00037890	SP-EQUI-470-MALAIN CREA SKATEPARK +PARCOU AGRES	204142	3 010,00	3,86
<b>Total</b>			<b>3 010,00</b>	<b>3,86</b>

Nom de la commune (1) : MAREY SUR TILLE				
Numéro de SIREN (2) : 212103857				
Population de la commune : 332				
Intitulé de la subvention	Objet	Article (3)	Montant en €	Montant en €/hab
2021-00047030	SP-EQUI-461-MAREY S TILLE TERRAIN MULTISPORTS	204142	6 182,00	18,62
2021-00048762	PAT-RELI-105-MAREY SUR T-Restauration église St Loup CP14 02	204142	14 490,13	43,64
<b>Total</b>			<b>20 672,13</b>	<b>62,26</b>

Nom de la commune (1) : MARMAGNE				
Numéro de SIREN (2) : 212103899				



Population de la commune : 210				
Intitulé de la subvention	Objet	Article (3)	Montant en €	Montant en €/hab
2021-00009396	PAT-RELI-133-Marmagne-21-Rest église St Léonard CP 05 02 21	204142	15 000,00	71,43
<b>Total</b>			<b>15 000,00</b>	<b>71,43</b>

Nom de la commune (1) : MARSANNAY LE BOIS				
Numéro de SIREN (2) : 212103915				
Population de la commune : 853				
Intitulé de la subvention	Objet	Article (3)	Montant en €	Montant en €/hab
2021-00039300	MISE A NIVEAU NUM-COM DE MARSANNAY LE BOIS-TO-5608PRO003T06-PIECES INIT+EXE	204141	1 500,00	1,76
2021-00025086	ADT-MSP-000020-0-extension de la MSP sur la commune de ma...	204142	20 704,80	24,27
2021-00055350	ADT-MSP-000020-0-extension de la MSP sur la commune de ma...	204142	82 819,20	97,09
<b>Total</b>			<b>105 024,00</b>	<b>123,12</b>

Nom de la commune (1) : MASSINGY LES SEMUR				
Numéro de SIREN (2) : 212103949				
Population de la commune : 166				
Intitulé de la subvention	Objet	Article (3)	Montant en €	Montant en €/hab
2021-00019805	ENV-AAPVRG-000184-2019 AP Commune Massigny les Semur	204142	2 520,00	15,18
<b>Total</b>			<b>2 520,00</b>	<b>15,18</b>

Nom de la commune (1) : MERCEUIL				
Numéro de SIREN (2) : 212104053				
Population de la commune : 832				
Intitulé de la subvention	Objet	Article (3)	Montant en €	Montant en €/hab
2021-00009863	Restauration du lavoir de Morteuil	204142	9 108,00	10,95
<b>Total</b>			<b>9 108,00</b>	<b>10,95</b>

Nom de la commune (1) : MESSIGNY ET VANTOUX				
Numéro de SIREN (2) : 212104087				
Population de la commune : 1 704				
Intitulé de la subvention	Objet	Article (3)	Montant en €	Montant en €/hab
2021-00008312	Extension de la salle des fêtes	204142	138 712,50	81,40
2021-00036105	SP-EQUI-235-MESSIGNY VENTOUX CONST HALLE SPORT AC2	204142	7 238,00	4,25
2021-00047264	Extension de la salle des fêtes	204142	138 712,50	81,40
2021-00054931	SP-EQUI-235-MESSIGNY VENTOUX CONST HALLE SPORTIVE	204142	3 489,00	2,05
<b>Total</b>			<b>288 152,00</b>	<b>169,10</b>

<b>Nom de la commune (1) : MEUILLEY</b>				
<b>Numéro de SIREN (2) : 212104095</b>				
<b>Population de la commune : 476</b>				
Intitulé de la subvention	Objet	Article (3)	Montant en €	Montant en €/hab
2021-00026438	Aménagement place mairie et access bâtés Cnaux- Cne MEUILLEY	204142	15 415,86	32,39
<b>Total</b>			<b>15 415,86</b>	<b>32,39</b>

<b>Nom de la commune (1) : MEURSAULT</b>				
<b>Numéro de SIREN (2) : 212104129</b>				
<b>Population de la commune : 1 464</b>				
Intitulé de la subvention	Objet	Article (3)	Montant en €	Montant en €/hab
2021-00010055	Versement ticket mobilité Mairie de MEURSAULT_AC5	65734	45,00	0,03
2021-00031237	Versement ticket mobilité Mairie de MEURSAULT_AC6	65734	90,00	0,06
<b>Total</b>			<b>135,00</b>	<b>0,09</b>

<b>Nom de la commune (1) : MILLERY</b>				
<b>Numéro de SIREN (2) : 212104137</b>				
<b>Population de la commune : 407</b>				
Intitulé de la subvention	Objet	Article (3)	Montant en €	Montant en €/hab
2021-00045263	2020 Acquisit° maison MILLERY	204142	17 017,00	41,81
<b>Total</b>			<b>17 017,00</b>	<b>41,81</b>

<b>Nom de la commune (1) : MOLOY</b>				
<b>Numéro de SIREN (2) : 212104210</b>				
<b>Population de la commune : 236</b>				
Intitulé de la subvention	Objet	Article (3)	Montant en €	Montant en €/hab
2021-00009325	PAT-CHANT-205-Moloy-21-Restauration lavoir-CP 05 02 21	65734	7 893,00	33,44
<b>Total</b>			<b>7 893,00</b>	<b>33,44</b>

<b>Nom de la commune (1) : MONTBARD CEDEX</b>				
<b>Numéro de SIREN (2) : 212104251</b>				
<b>Population de la commune : 5 132</b>				
Intitulé de la subvention	Objet	Article (3)	Montant en €	Montant en €/hab
2021-00014848	Cne de Montbard création du square récréatif de Jocko	204142	17 266,00	3,36
2021-00023004	PAT-TER-93-MONTBARD21-Rest Parc Buffon-CP 07 05 21	204142	15 000,00	2,92
2021-00038626	Réaménagt urbain secteur Carnot et place Pépinière royale MO	204142	200 000,00	38,97
2021-00038724	Creation du square recreatif de Jocko	204142	7 000,00	1,36

REGION BOURGOGNE-FRANCHE-COMTE - Budget principal - CA - 2021

2021-00043452	SP-EQUI-261-MONTBARD RENOV TOITURE TENNIS COUVERT	204142	12 066,00	2,35
2021-00044400	ADT-BC-000185-0-Réaménagement urbain des rues du centre-v...	204142	48 894,00	9,53
2021-00047708	Creation du square recreatif de Jocko	204142	28 000,00	5,46
2021-00048395	Création d'un espace de loisirs partage et intergéné	204142	52 076,00	10,15
2021-00048509	Cne de Montbard création du square récréatif de Jocko	204142	17 266,00	3,36
2021-00040620	1-Solde-PAT-EXPO-26-Montbard-hist nat...-CP 29 05 20	65734	2 540,00	0,49
<b>Total</b>			<b>400 108,00</b>	<b>77,95</b>

Nom de la commune (1) : MONTIGNY SUR AUBE

Numéro de SIREN (2) : 212104327

Population de la commune : 259

Intitulé de la subvention	Objet	Article (3)	Montant en €	Montant en €/hab
2021-00003846	Signalétique Cne de MONTIGNY SUR AUBE 21	204142	9 512,00	36,73
2021-00029007	Signalétique Cne de MONTIGNY SUR AUBE 21	204142	10 313,90	39,82
<b>Total</b>			<b>19 825,90</b>	<b>76,55</b>

Nom de la commune (1) : MONT ST JEAN

Numéro de SIREN (2) : 212104418

Population de la commune : 247

Intitulé de la subvention	Objet	Article (3)	Montant en €	Montant en €/hab
2021-00002259	PAT-RELI-44-MONT ST JEAN- Eglise St JB T1	204142	3 216,52	13,02
2021-00010952	PAT-RELI-44-MONT ST JEAN- Eglise St JB T1	204142	20 739,29	83,96
<b>Total</b>			<b>23 955,81</b>	<b>96,98</b>

Nom de la commune (1) : NUITS ST GEORGES

Numéro de SIREN (2) : 212104640

Population de la commune : 5 512

Intitulé de la subvention	Objet	Article (3)	Montant en €	Montant en €/hab
2021-00016418	Cne Nuits St Georges création parcours patrimonial	204141	2 564,00	0,47
2021-00051626	Cne Nuits St Georges création parcours patrimonial	204141	2 564,00	0,47
<b>Total</b>			<b>5 128,00</b>	<b>0,94</b>

Nom de la commune (1) : OBTREE

Numéro de SIREN (2) : 212104657

Population de la commune : 77

Intitulé de la subvention	Objet	Article (3)	Montant en €	Montant en €/hab
2021-00003208	FB-GESTFOR-000119-0-Conversion par régénération naturelle	204142	820,40	10,65
2021-00042685	FB-GESTFOR-000042-0-Conversion par régénération naturelle...	204142	712,17	9,25

<b>Total</b>	<b>1 532,57</b>	<b>19,90</b>
--------------	-----------------	--------------

Nom de la commune (1) : PONT

Numéro de SIREN (2) : 212104954

Population de la commune : 146

Intitulé de la subvention	Objet	Article (3)	Montant en €	Montant en €/hab
2021-00020877	FB-GESTFOR-000124-Conversion par régénération naturelle...	204142	1 854,50	12,70
<b>Total</b>			<b>1 854,50</b>	<b>12,70</b>

Nom de la commune (1) : PONTAILLER SUR SAONE

Numéro de SIREN (2) : 212104962

Population de la commune : 1 322

Intitulé de la subvention	Objet	Article (3)	Montant en €	Montant en €/hab
2021-00044561	réhabilitation du parc de la m - 2	204142	357,89	0,27
<b>Total</b>			<b>357,89</b>	<b>0,27</b>

Nom de la commune (1) : POUILLY EN AUXOIS

Numéro de SIREN (2) : 212105019

Population de la commune : 1 628

Intitulé de la subvention	Objet	Article (3)	Montant en €	Montant en €/hab
2021-00014002	Traversee bourg POUILLY	204142	108 000,00	66,34
<b>Total</b>			<b>108 000,00</b>	<b>66,34</b>

Nom de la commune (1) : POUILLY SUR SAONE

Numéro de SIREN (2) : 212105027

Population de la commune : 614

Intitulé de la subvention	Objet	Article (3)	Montant en €	Montant en €/hab
2021-00040170	CP 22-11-19/CMNE POUILLY/SAONE-Gestion des Cimetières	204142	4 380,00	7,13
<b>Total</b>			<b>4 380,00</b>	<b>7,13</b>

Nom de la commune (1) : PRALON

Numéro de SIREN (2) : 212105043

Population de la commune : 93

Intitulé de la subvention	Objet	Article (3)	Montant en €	Montant en €/hab
2021-00020030	Création d'une aire de jeux pour les enfants de 3 à 12 ans	204142	2 361,00	25,39
<b>Total</b>			<b>2 361,00</b>	<b>25,39</b>

<b>Nom de la commune (1) : PRECY SOUS THIL</b>				
<b>Numéro de SIREN (2) : 212105050</b>				
<b>Population de la commune : 722</b>				
Intitulé de la subvention	Objet	Article (3)	Montant en €	Montant en €/hab
2021-00019952	Création d'un terrain multisports	204142	9 000,00	12,47
2021-00003686	Laissez-vous conter Précy en cartes postales	65734	1 998,00	2,77
<b>Total</b>			<b>10 998,00</b>	<b>15,24</b>

<b>Nom de la commune (1) : PRUSLY SUR OURCE</b>				
<b>Numéro de SIREN (2) : 212105100</b>				
<b>Population de la commune : 158</b>				
Intitulé de la subvention	Objet	Article (3)	Montant en €	Montant en €/hab
2021-00014941	2018 AP AAP Vergers sauvegarde Commune Prusly-sur-Ource	204142	1 480,00	9,37
<b>Total</b>			<b>1 480,00</b>	<b>9,37</b>

<b>Nom de la commune (1) : PUIITS PUIITS</b>				
<b>Numéro de SIREN (2) : 212105118</b>				
<b>Population de la commune : 129</b>				
Intitulé de la subvention	Objet	Article (3)	Montant en €	Montant en €/hab
2021-00010669	Conversion en futaie de hêtre - 2	204142	3 070,00	23,80
2021-00013178	FB-GESTFOR-000136-0-Conversion par régénération naturelle...	204142	1 615,93	12,53
<b>Total</b>			<b>4 685,93</b>	<b>36,33</b>

<b>Nom de la commune (1) : QUETIGNY</b>				
<b>Numéro de SIREN (2) : 212105159</b>				
<b>Population de la commune : 9 671</b>				
Intitulé de la subvention	Objet	Article (3)	Montant en €	Montant en €/hab
2021-00033080	CULT-AMGT-000042-COMMUNE DE QUETIGNY Remplacement tribune co	204141	15 000,00	1,55
<b>Total</b>			<b>15 000,00</b>	<b>1,55</b>

<b>Nom de la commune (1) : QUINCEY</b>				
<b>Numéro de SIREN (2) : 212105175</b>				
<b>Population de la commune : 522</b>				
Intitulé de la subvention	Objet	Article (3)	Montant en €	Montant en €/hab
2021-00020000	Création d'un nouvel espace de jeu pour enfants	204142	1 575,00	3,02
2021-00020005	Création d'un skate park	204142	5 490,00	10,52
<b>Total</b>			<b>7 065,00</b>	<b>13,54</b>

<b>Nom de la commune (1) : REMILLY SUR TILLE</b>				
<b>Numéro de SIREN (2) : 212105217</b>				
<b>Population de la commune : 896</b>				
Intitulé de la subvention	Objet	Article (3)	Montant en €	Montant en €/hab
2021-00014378	Cmne remilly- 2021-co création d'un terrain multisports inte	204142	17 676,00	19,73
<b>Total</b>			<b>17 676,00</b>	<b>19,73</b>

<b>Nom de la commune (1) : REULLE VERGY</b>				
<b>Numéro de SIREN (2) : 212105233</b>				
<b>Population de la commune : 144</b>				
Intitulé de la subvention	Objet	Article (3)	Montant en €	Montant en €/hab
2021-00042111	PAT-RELI-96-REULLE VERGY-église St Saturnin-CP 14 02 20	204142	19 475,40	135,25
<b>Total</b>			<b>19 475,40</b>	<b>135,25</b>

<b>Nom de la commune (1) : RIEL LES EAUX</b>				
<b>Numéro de SIREN (2) : 212105241</b>				
<b>Population de la commune : 93</b>				
Intitulé de la subvention	Objet	Article (3)	Montant en €	Montant en €/hab
2021-00002289	FB-GESTFOR-000110-0-Conversion par régénération naturelle	204142	1 258,60	13,53
<b>Total</b>			<b>1 258,60</b>	<b>13,53</b>

<b>Nom de la commune (1) : ROUVRES EN PLAINE</b>				
<b>Numéro de SIREN (2) : 212105324</b>				
<b>Population de la commune : 1 142</b>				
Intitulé de la subvention	Objet	Article (3)	Montant en €	Montant en €/hab
2021-00002883	CP 22-11-19/CMNE ROUVRES EN PLAINE/Gestion cimetières	204142	3 224,00	2,82
<b>Total</b>			<b>3 224,00</b>	<b>2,82</b>

<b>Nom de la commune (1) : ROUVRES SOUS MEILLY</b>				
<b>Numéro de SIREN (2) : 212105332</b>				
<b>Population de la commune : 90</b>				
Intitulé de la subvention	Objet	Article (3)	Montant en €	Montant en €/hab
2021-00003197	PAT-RELI-92-Rouvres sous M-21-église St Aignan-CP 27 9 19	204142	25 794,82	286,61
2021-00012395	PAT-RELI-118-ROUVRES SOUS MEILLY-église saint aignan-CP 1...	204142	29 234,45	324,83
<b>Total</b>			<b>55 029,27</b>	<b>611,44</b>

Nom de la commune (1) : ST JEAN DE LOSNE

Numéro de SIREN (2) : 212105548

Population de la commune : 1 087

Intitulé de la subvention	Objet	Article (3)	Montant en €	Montant en €/hab
2021-00001823	Etude de faisabilité et de programmation pour la r	204141	11 711,60	10,77
2021-00018372	Etude de faisabilité et de programmation pour la r	204141	10 027,98	9,23
2021-00035521	Etude de faisabilité et de programmation pour la r	204141	7 721,82	7,10
2021-00042757	PAT-RELI-154-ST JEAN DE LOSNE-21-T1 église St JB- CP 24 0...	204142	15 000,00	13,80
<b>Total</b>			<b>44 461,40</b>	<b>40,90</b>

Nom de la commune (1) : STE MARIE LA BLANCHE

Numéro de SIREN (2) : 212105589

Population de la commune : 921

Intitulé de la subvention	Objet	Article (3)	Montant en €	Montant en €/hab
2021-00052341	Logts bistrot Lion Ste Marie	204142	96 000,00	104,23
<b>Total</b>			<b>96 000,00</b>	<b>104,23</b>

Nom de la commune (1) : ST NICOLAS LES CITEAUX

Numéro de SIREN (2) : 212105647

Population de la commune : 425

Intitulé de la subvention	Objet	Article (3)	Montant en €	Montant en €/hab
2021-00010411	Le puit de vie	204141	4 000,00	9,41
<b>Total</b>			<b>4 000,00</b>	<b>9,41</b>

Nom de la commune (1) : ST PHILIBERT

Numéro de SIREN (2) : 212105654

Population de la commune : 506

Intitulé de la subvention	Objet	Article (3)	Montant en €	Montant en €/hab
2021-00035514	FB-GESTFOR-000104-0-Conversion par régénération naturelle...	204142	1 110,42	2,19
2021-00041559	PAT-RELI-000041-0-Restauration intérieure de l'église	204142	8 978,91	17,74
<b>Total</b>			<b>10 089,33</b>	<b>19,93</b>

Nom de la commune (1) : ST REMY

Numéro de SIREN (2) : 212105688

Population de la commune : 708

Intitulé de la subvention	Objet	Article (3)	Montant en €	Montant en €/hab
2021-00041024	Pour Solde conversions anciens taillis ST REMY LES MONTBARD	204142	313,29	0,44

<b>Total</b>	<b>313,29</b>	<b>0,44</b>
--------------	---------------	-------------

Nom de la commune (1) : STE SABINE

Numéro de SIREN (2) : 212105704

Population de la commune : 186

Intitulé de la subvention	Objet	Article (3)	Montant en €	Montant en €/hab
2021-00052563	PAT-RELI-190-STE SABINE-21-Eglise St Martin T-CP 19 11 21	204142	15 000,00	80,65
<b>Total</b>			<b>15 000,00</b>	<b>80,65</b>

Nom de la commune (1) : ST SEINE L ABBAYE

Numéro de SIREN (2) : 212105738

Population de la commune : 377

Intitulé de la subvention	Objet	Article (3)	Montant en €	Montant en €/hab
2021-00046394	ADT-MSP-000022-0-construction d'une maison de santé pluri...	204142	60 000,00	159,15
<b>Total</b>			<b>60 000,00</b>	<b>159,15</b>

Nom de la commune (1) : ST THIBAULT

Numéro de SIREN (2) : 212105761

Population de la commune : 166

Intitulé de la subvention	Objet	Article (3)	Montant en €	Montant en €/hab
2021-00023113	PAT-RELI-165-St Thibault-21-église-CP 07 05 21	204142	15 000,00	90,36
<b>Total</b>			<b>15 000,00</b>	<b>90,36</b>

Nom de la commune (1) : SALIVES

Numéro de SIREN (2) : 212105795

Population de la commune : 206

Intitulé de la subvention	Objet	Article (3)	Montant en €	Montant en €/hab
2021-00037114	2020-SALIVES-BAT SULLY-ETUDE AV20%	204141	1 478,40	7,18
2021-00037020	SALIVES MAIRIE TVX AV20%	204142	17 010,00	82,57
<b>Total</b>			<b>18 488,40</b>	<b>89,75</b>

Nom de la commune (1) : SALMAISE

Numéro de SIREN (2) : 212105803

Population de la commune : 137

Intitulé de la subvention	Objet	Article (3)	Montant en €	Montant en €/hab
2021-00029652	2021 Subvention Festival solutions écologiques_dossier_210	65734	1 300,00	9,49
<b>Total</b>			<b>1 300,00</b>	<b>9,49</b>



<b>Nom de la commune (1) : SANTENAY</b>				
<b>Numéro de SIREN (2) : 212105829</b>				
<b>Population de la commune : 905</b>				
Intitulé de la subvention	Objet	Article (3)	Montant en €	Montant en €/hab
2021-00046933	ADTLOC-RTT-000002-0-reamenagement de l Avenue des Sources...	204142	117 420,90	129,75
<b>Total</b>			<b>117 420,90</b>	<b>129,75</b>

<b>Nom de la commune (1) : SANTOSSE</b>				
<b>Numéro de SIREN (2) : 212105837</b>				
<b>Population de la commune : 55</b>				
Intitulé de la subvention	Objet	Article (3)	Montant en €	Montant en €/hab
2021-00012187	2020 Réhab 1 logement BBC LL ds ancienne mairie Cne SANTOSSE	204142	6 000,00	109,09
2021-00012188	2020 Mise aux normes Mairie et SRDL - Cne de SANTOSSE 21	204142	8 000,00	145,45
2021-00029880	2020 Mise aux normes Mairie et SRDL - Cne de SANTOSSE 21	204142	18 280,30	332,37
<b>Total</b>			<b>32 280,30</b>	<b>586,91</b>

<b>Nom de la commune (1) : SAULIEU</b>				
<b>Numéro de SIREN (2) : 212105845</b>				
<b>Population de la commune : 2 493</b>				
Intitulé de la subvention	Objet	Article (3)	Montant en €	Montant en €/hab
2021-00049030	MICRO-FOLIE-MEDIATHEQUE-CMNE SAULIEU- 5608PRO003T83-AV1- PIECES INIT+JUSTIF	204141	5 000,00	2,01
2021-00020508	FRT FONCT 20 AVENANT - CC de Saulieu	65734	7 480,20	3,00
<b>Total</b>			<b>12 480,20</b>	<b>5,01</b>

<b>Nom de la commune (1) : SAULON LA CHAPELLE</b>				
<b>Numéro de SIREN (2) : 212105852</b>				
<b>Population de la commune : 977</b>				
Intitulé de la subvention	Objet	Article (3)	Montant en €	Montant en €/hab
2021-00023084	2020-réhab 2 logts BBC LL - Cne SAULON LA CHAPELLE 21	204142	60 000,00	61,41
2021-00037560	2020 Aménagement Grande Rue (3e Tr.) CNE SAULON LA CHAPELLE	204142	10 785,00	11,04
<b>Total</b>			<b>70 785,00</b>	<b>72,45</b>

<b>Nom de la commune (1) : SAVIGNY LES BEAUNE</b>				
<b>Numéro de SIREN (2) : 212105902</b>				
<b>Population de la commune : 1 339</b>				
Intitulé de la subvention	Objet	Article (3)	Montant en €	Montant en €/hab
2021-00020544	Eqpt espace de vie culturelle et associative	204142	15 000,00	11,20

<b>Total</b>	<b>15 000,00</b>	<b>11,20</b>
--------------	------------------	--------------

**Nom de la commune (1) : SEMEZANGES**

**Numéro de SIREN (2) : 212106017**

**Population de la commune : 98**

Intitulé de la subvention	Objet	Article (3)	Montant en €	Montant en €/hab
2021-00051673	Cmne Semezanges - 2021 - Création d'une zone de rencontres	204142	906,00	9,24
<b>Total</b>			<b>906,00</b>	<b>9,24</b>

**Nom de la commune (1) : SEMOND**

**Numéro de SIREN (2) : 212106025**

**Population de la commune : 25**

Intitulé de la subvention	Objet	Article (3)	Montant en €	Montant en €/hab
2021-00002349	FB-GESTFOR-000149-0-Conversion par régénération naturelle	204142	764,20	30,57
<b>Total</b>			<b>764,20</b>	<b>30,57</b>

**Nom de la commune (1) : SEMUR EN AUXOIS**

**Numéro de SIREN (2) : 212106033**

**Population de la commune : 4 484**

Intitulé de la subvention	Objet	Article (3)	Montant en €	Montant en €/hab
2021-00014984	Const. d'une maison de santé pluridisciplinaire à Semur en A	204142	15 000,00	3,35
2021-00016499	Cne de Semur en Auxois amgt du logis du Roy	204142	22 280,00	4,97
2021-00034610	1-AV-PAT-RELI-150-SEMUR EN AUXOIS-21-Collégiale-CP 23 07 21	204142	1 827,30	0,41
2021-00028479	ART-SENS-000079-COMMUNE SEMUR EN AUXOIS Expo Résonances 2021	65734	3 500,00	0,78
2021-00030010	SV-SCINT-000087-COMMUNE DE SEMUR EN AUXOIS THEATRE DU REMPLAR	65734	7 200,00	1,61
2021-00053931	1acpte Calendrier de l'avent - Idylle 2021	65734	6 400,00	1,43
<b>Total</b>			<b>56 207,30</b>	<b>12,55</b>

**Nom de la commune (1) : LADOIX SERRIGNY**

**Numéro de SIREN (2) : 212106066**

**Population de la commune : 1 868**

Intitulé de la subvention	Objet	Article (3)	Montant en €	Montant en €/hab
2021-00002410	FB-GESTFOR-000109-0-Conversion par régénération naturelle	204142	1 363,40	0,73
2021-00027613	commune de Cadoix Serrigny Conversion futaie	204142	2 045,10	1,09
<b>Total</b>			<b>3 408,50</b>	<b>1,82</b>

**Nom de la commune (1) : SEURRE**

**Numéro de SIREN (2) : 212106074**

Population de la commune : 2 348				
Intitulé de la subvention	Objet	Article (3)	Montant en €	Montant en €/hab
2021-00029295	ADT-BC-000152-0-Opération bourg-centre de Seurre (21) - R...	204141	6 460,00	2,75
2021-00003771	ADT-BC-000151-0-Opération bourg-centre de Seurre (21) - R...	204142	269 584,00	114,81
2021-00038422	ADT-BC-000151-0-Opération bourg-centre de Seurre (21) - R...	204142	38 512,00	16,40
2021-00047954	PAT-RELI-148-Seurre-Restauration église St Martin T1-CP 2...	204142	15 000,00	6,39
<b>Total</b>			<b>329 556,00</b>	<b>140,35</b>

Nom de la commune (1) : SOIRANS Numéro de SIREN (2) : 212106090 Population de la commune : 499				
Intitulé de la subvention	Objet	Article (3)	Montant en €	Montant en €/hab
2021-00043704	SP-EQUI-355-SOIRANS CONSTRUCTION TERRAIN MULTISPORTS	204142	10 891,00	21,83
<b>Total</b>			<b>10 891,00</b>	<b>21,83</b>

Nom de la commune (1) : SOMBERNON Numéro de SIREN (2) : 212106116 Population de la commune : 930				
Intitulé de la subvention	Objet	Article (3)	Montant en €	Montant en €/hab
2021-00037175	SP-EQUI-450-SOMBERNON CREATION TERRAIN MULTISPORTS SKATE	204142	4 000,00	4,30
<b>Total</b>			<b>4 000,00</b>	<b>4,30</b>

Nom de la commune (1) : SPOY Numéro de SIREN (2) : 212106140 Population de la commune : 403				
Intitulé de la subvention	Objet	Article (3)	Montant en €	Montant en €/hab
2021-00051510	SP-EQUI-459-SPOY TERRAIN MULTISPORTS	204142	7 519,00	18,66
<b>Total</b>			<b>7 519,00</b>	<b>18,66</b>

Nom de la commune (1) : TAILLY Numéro de SIREN (2) : 212106165 Population de la commune : 191				
Intitulé de la subvention	Objet	Article (3)	Montant en €	Montant en €/hab
2021-00047057	SP-EQUI-412-TAILLY TERRAIN MULTISPORTS	204142	1 804,00	9,45
<b>Total</b>			<b>1 804,00</b>	<b>9,45</b>

Nom de la commune (1) : TALANT Numéro de SIREN (2) : 212106173				
---	--	--	--	--

Population de la commune : 11 855				
Intitulé de la subvention	Objet	Article (3)	Montant en €	Montant en €/hab
2021-00027890	Jeunesse et prévention de la délinquance	65734	8 989,31	0,76
<b>Total</b>			<b>8 989,31</b>	<b>0,76</b>

Nom de la commune (1) : TARSUL				
Numéro de SIREN (2) : 212106207				
Population de la commune : 159				
Intitulé de la subvention	Objet	Article (3)	Montant en €	Montant en €/hab
2021-00051159	SP-EQUI-457-TARSUL TERRAIN MULTISPORTS	204142	5 331,00	33,53
<b>Total</b>			<b>5 331,00</b>	<b>33,53</b>

Nom de la commune (1) : THOREY EN PLAINE				
Numéro de SIREN (2) : 212106322				
Population de la commune : 1 073				
Intitulé de la subvention	Objet	Article (3)	Montant en €	Montant en €/hab
2021-00004065	CP-10-07-20/CMNE THOREY EN PLAINE/Gestion cimetière	204142	1 661,99	1,55
2021-00043028	ADT-MSP-000023-0-Financement pour la réalisation d'une Ma...	204142	60 000,00	55,92
<b>Total</b>			<b>61 661,99</b>	<b>57,47</b>

Nom de la commune (1) : TIL CHATEL				
Numéro de SIREN (2) : 212106389				
Population de la commune : 1 139				
Intitulé de la subvention	Objet	Article (3)	Montant en €	Montant en €/hab
2021-00032775	SP-EQUI-300-TIL CHATEL TERRAIN MULTISPORTS	204142	14 574,00	12,80
<b>Total</b>			<b>14 574,00</b>	<b>12,80</b>

Nom de la commune (1) : TOUILLON				
Numéro de SIREN (2) : 212106413				
Population de la commune : 477				
Intitulé de la subvention	Objet	Article (3)	Montant en €	Montant en €/hab
2021-00013918	FB-GESTFOR-000132-0-Conversion par régénération naturelle...	204142	2 583,02	5,42
<b>Total</b>			<b>2 583,02</b>	<b>5,42</b>

Nom de la commune (1) : TRECLUN				
Numéro de SIREN (2) : 212106439				
Population de la commune : 465				

REGION BOURGOGNE-FRANCHE-COMTE - Budget principal - CA - 2021

Intitulé de la subvention	Objet	Article (3)	Montant en €	Montant en €/hab
2021-00014861	2018 ITE BOIS TRECLUN 6LGTS TVX SOLDE	204142	69 060,00	148,52
2021-00021680	48334 - Création d'une chaufferie bois à Treclun (21)	204142	24 788,15	53,31
2021-00024773	Aménagt abords du corps ferme	204142	19 206,00	41,30
2021-00027160	Création de 6 logts dans corps de ferme rue Davaut CNE TRECL	204142	35 218,37	75,74
<b>Total</b>			<b>148 272,52</b>	<b>318,87</b>

Nom de la commune (1) : TURCEY

Numéro de SIREN (2) : 212106488

Population de la commune : 178

Intitulé de la subvention	Objet	Article (3)	Montant en €	Montant en €/hab
2021-00020862	Réhab 2 logt ancien presbytère - 2	204142	93 258,03	523,92
2021-00021110	Aménag abords école presbyt. - 2	204142	9 629,90	54,10
2021-00030229	Réhab 2 logt ancien presbytère - 3	204142	20 550,50	115,45
<b>Total</b>			<b>123 438,43</b>	<b>693,47</b>

Nom de la commune (1) : VAL SUZON

Numéro de SIREN (2) : 212106512

Population de la commune : 208

Intitulé de la subvention	Objet	Article (3)	Montant en €	Montant en €/hab
2021-00042623	AV30%-PAT-TER-104-Val Suzon21-Rehab. anc. forges T1/3-CP 24 9 21	204142	15 000,00	72,12
<b>Total</b>			<b>15 000,00</b>	<b>72,12</b>

Nom de la commune (1) : VANDENESSE EN AUXOIS

Numéro de SIREN (2) : 212106520

Population de la commune : 307

Intitulé de la subvention	Objet	Article (3)	Montant en €	Montant en €/hab
2021-00004396	CMNE VANDENESSE-Construction d'un abri pêche	204142	5 587,20	18,20
2021-00049483	CMNE VANDENESSE-Construction d'un abri pêche	204142	19 338,53	62,99
<b>Total</b>			<b>24 925,73</b>	<b>81,19</b>

Nom de la commune (1) : VARANGES

Numéro de SIREN (2) : 212106561

Population de la commune : 717

Intitulé de la subvention	Objet	Article (3)	Montant en €	Montant en €/hab
2021-00046931	SP-EQUI-505-VARANGES RENOV PLATEAU SPORTIF	204142	3 144,00	4,38
<b>Total</b>			<b>3 144,00</b>	<b>4,38</b>

Nom de la commune (1) : VENAREY LES LAUMES				
Numéro de SIREN (2) : 212106637				
Population de la commune : 2 896				
Intitulé de la subvention	Objet	Article (3)	Montant en €	Montant en €/hab
2021-00042481	EQUIPT NUM ECOLES-COM DE VENAREY-AV-5608PRO003T38- PIECES INIT	204141	6 640,80	2,29
2021-00054235	OUTILS DE COMMUNUCATION SUR LE TERRITOIRE- CMNE VENAREY-AV1-5608PRO003T13- PJ:PIECES INIT+JUSTIF	204141	95 057,50	32,82
2021-00054250	OUTILS PILOTAGE BATIMENTS- CMNE VENAREY-AV1-5608PRO003T115-PJ:PIECES INIT+JUSTIF	204141	66 795,00	23,06
2021-00025969	CREATION TIERS LIEU COMMUNE DE VENAREY LES LAUMES- ACOMPTE1- 5608PRO004T01- PJ: PIECES INIT+ EXE	204142	240 000,00	82,87
2021-00026154	rénovation gymnase Robert TELH - 2	204142	3 279,16	1,13
2021-00030504	SP-EQUI-236-VENAREY LES LAUMES RENOV CENTRE SPORTIF PSOLDE	204142	19 369,00	6,69
2021-00044136	ADTLOC1820-000168-0-Aménagement du Port du Canal	204142	40 000,00	13,81
2021-00045312	CMNE VENAREY LES LAUMES - Aménagement bâtiment port du canal	204142	85 727,40	29,60
2021-00046128	CMNE VENAREY LES LAUMES -Aménagement du Port du Canal	204142	40 000,00	13,81
2021-00054261	CREATION GFU- CMNE VENAREY-AV1-5608PRO003T14-PJ: PIECES INIT+JUSTIF	204142	88 147,50	30,44
<b>Total</b>			<b>685 016,36</b>	<b>236,52</b>

Nom de la commune (1) : VERNON LES VESVRES				
Numéro de SIREN (2) : 212106652				
Population de la commune : 172				
Intitulé de la subvention	Objet	Article (3)	Montant en €	Montant en €/hab
2021-00041197	CMNE VERNON LES VESVRES - site d'hébergements insolites	204142	96 011,00	558,20
<b>Total</b>			<b>96 011,00</b>	<b>558,20</b>

Nom de la commune (1) : VERREY SOUS SALMAISE				
Numéro de SIREN (2) : 212106702				
Population de la commune : 291				
Intitulé de la subvention	Objet	Article (3)	Montant en €	Montant en €/hab
2021-00046215	MISE A NIVEAU NUM - COMMUNE DE VERREY SOUS SALMAISE-TO-5608PRO003-PJ: PIECES INIT + PIECES EXE	204141	2 000,00	6,87
<b>Total</b>			<b>2 000,00</b>	<b>6,87</b>

Nom de la commune (1) : VILLAINES EN DUESMOIS				
Numéro de SIREN (2) : 212106850				
Population de la commune : 258				
Intitulé de la subvention	Objet	Article (3)	Montant en €	Montant en €/hab

2021-00001477	ENV-AAPVRG-000172-2019 AP Commune Villaines en Duesmois	204142	1 790,00	6,94
<b>Total</b>			<b>1 790,00</b>	<b>6,94</b>

Nom de la commune (1) : VILLARS FONTAINE

Numéro de SIREN (2) : 212106884

Population de la commune : 120

Intitulé de la subvention	Objet	Article (3)	Montant en €	Montant en €/hab
2021-00011048	Versement ticket mobilité COMMUNE DE VILLARS FONTAINE_AC4	65734	45,00	0,38
2021-00021703	Versement ticket mobilité COMMUNE DE VILLARS FONTAINE_AC5	65734	45,00	0,38
2021-00041487	Versement ticket mobilité COMMUNE DE VILLARS FONTAINE_AC6	65734	45,00	0,38
2021-00049456	Versement ticket mobilité COMMUNE DE VILLARS FONTAINE_AC7	65734	45,00	0,38
<b>Total</b>			<b>180,00</b>	<b>1,52</b>

Nom de la commune (1) : VILLY EN AUXOIS

Numéro de SIREN (2) : 212107072

Population de la commune : 223

Intitulé de la subvention	Objet	Article (3)	Montant en €	Montant en €/hab
2021-00014949	2018 EFFILOGIS-VILLY-EN-AUXOIS-LA SCIE-ETUDE SOLDE	204141	10 764,00	48,27
2021-00038716	1852 - Création d'une chaufferie bois granulés (21)	204142	4 695,00	21,05
2021-00050545	2020-VILLY EN AUXOIS-LA SCIE-TRAVAUX AVANCE 20%	204142	21 424,00	96,07
<b>Total</b>			<b>36 883,00</b>	<b>165,39</b>

Nom de la commune (1) : VILLY LE MOUTIER

Numéro de SIREN (2) : 212107080

Population de la commune : 346

Intitulé de la subvention	Objet	Article (3)	Montant en €	Montant en €/hab
2021-00047959	PAT-RELI-160-Villy le Moutier-21-Rest église CP 29 10 21	204142	12 394,50	35,82
<b>Total</b>			<b>12 394,50</b>	<b>35,82</b>

Nom de la commune (1) : VITTEAUX

Numéro de SIREN (2) : 212107106

Population de la commune : 1 091

Intitulé de la subvention	Objet	Article (3)	Montant en €	Montant en €/hab
2021-00030085	TRAVAUX PT ARRÊT ROUTIER COMMUNE DE VITTEAUX	204142	8 070,35	7,40
<b>Total</b>			<b>8 070,35</b>	<b>7,40</b>

Nom de la commune (1) : VOULAINES LES TEMPLIERS

Numéro de SIREN (2) : 212107171

Population de la commune : 293				
Intitulé de la subvention	Objet	Article (3)	Montant en €	Montant en €/hab
2021-00049129	FB-GESTFOR-000045-0-Conversion par régénération naturelle...	204142	4 405,00	15,03
<b>Total</b>			<b>4 405,00</b>	<b>15,03</b>

Nom de la commune (1) : AMANCEY				
Numéro de SIREN (2) : 212500151				
Population de la commune : 723				
Intitulé de la subvention	Objet	Article (3)	Montant en €	Montant en €/hab
2021-00037206	Commune d'Amancey_mairie_études SO	204141	21 446,40	29,66
2021-00037022	ADT-HABAM-000093-0-Demande de subvention concernant le pr...	204142	103 430,00	143,06
2021-00037228	Commune d'Amancey_mairie _travaux ACOMPTE	204142	80 000,00	110,65
2021-00052835	Commune d'Amancey_mairie _travaux SO	204142	20 000,00	27,66
<b>Total</b>			<b>224 876,40</b>	<b>311,03</b>

Nom de la commune (1) : ARC ET SENANS				
Numéro de SIREN (2) : 212500219				
Population de la commune : 1 648				
Intitulé de la subvention	Objet	Article (3)	Montant en €	Montant en €/hab
2021-00024606	ADT-EQSS-000024-0-Construction d'un complexe sportif mult...	204142	79 243,26	48,08
2021-00003157	COUPONS BIBLIOTHEQUES - MAIRIES 1 - DECEMBRE 2020	65734	140,00	0,08
2021-00042046	COUPONS BIBLIOTHEQUES MAIRIES1 - AOUT 2021	65734	50,00	0,03
<b>Total</b>			<b>79 433,26</b>	<b>48,19</b>

Nom de la commune (1) : ARCEY				
Numéro de SIREN (2) : 212500227				
Population de la commune : 1 492				
Intitulé de la subvention	Objet	Article (3)	Montant en €	Montant en €/hab
2021-00008062	SP-EQUI-340-2020-ARCEY TERRAIN FOOT SYNTHETIQUE	204142	67 943,00	45,54
2021-00007003	Versement ticket mobilité MAIRIE ARCEY_AC2	65734	45,00	0,03
2021-00021638	Versement ticket mobilité MAIRIE ARCEY_AC3	65734	45,00	0,03
2021-00027182	Versement ticket mobilité MAIRIE ARCEY_AC4	65734	45,00	0,03
2021-00043924	Versement ticket mobilité MAIRIE ARCEY_AC5	65734	45,00	0,03
<b>Total</b>			<b>68 123,00</b>	<b>45,66</b>

Nom de la commune (1) : AUDINCOURT				
Numéro de SIREN (2) : 212500318				
Population de la commune : 13 538				



REGION BOURGOGNE-FRANCHE-COMTE - Budget principal - CA - 2021

Intitulé de la subvention	Objet	Article (3)	Montant en €	Montant en €/hab
2021-00015494	1acpte FEST-LIVRE-71-Littératures étrangères édition 2020	65734	1 600,00	0,12
2021-00042046	COUPONS BIBLIOTHEQUES MAIRIES1 - AOUT 2021	65734	10,00	0,00
2021-00046060	1acpte FEST-SPECT-597-FESTIVAL RENCONTRES ET RACINES	65734	8 000,00	0,59
2021-00046764	p/solde FEST-SPECT-403-RENCONTRES ET RACINES	65734	631,50	0,05
2021-00047506	1acpte FEST-LIVRE-115-FETE DE LA BD 38e édition	65734	12 800,00	0,95
<b>Total</b>			<b>23 041,50</b>	<b>1,71</b>

Nom de la commune (1) : AVILLEY

Numéro de SIREN (2) : 212500383

Population de la commune : 165

Intitulé de la subvention	Objet	Article (3)	Montant en €	Montant en €/hab
2021-00032731	Cmne D'Avilley - 2020 - reaménagement du village	204142	18 000,00	109,09
<b>Total</b>			<b>18 000,00</b>	<b>109,09</b>

Nom de la commune (1) : BADEVEL

Numéro de SIREN (2) : 212500409

Population de la commune : 828

Intitulé de la subvention	Objet	Article (3)	Montant en €	Montant en €/hab
2021-00055193	E-PERSCHOOL - 2	204141	1 313,41	1,59
<b>Total</b>			<b>1 313,41</b>	<b>1,59</b>

Nom de la commune (1) : LE BARBOUX

Numéro de SIREN (2) : 212500425

Population de la commune : 239

Intitulé de la subvention	Objet	Article (3)	Montant en €	Montant en €/hab
2021-00014395	Cmne de la barboux - aménagement d'une aire de jeux	204142	3 015,00	12,62
<b>Total</b>			<b>3 015,00</b>	<b>12,62</b>

Nom de la commune (1) : BAUME LES DAMES CEDEX

Numéro de SIREN (2) : 212500474

Population de la commune : 5 138

Intitulé de la subvention	Objet	Article (3)	Montant en €	Montant en €/hab
2021-00054825	PLATEFORME GESTION ESPACE PUBLIC- CMNE BAUME LES DAMES-AV1-5608PRO003T123-PJ: PIECES INIT+JUSTIF	204141	30 820,00	6,00
2021-00001917	Versement ticket mobilité MAIRIE DE BAUME LES DAMES_AC3	65734	120,00	0,02
2021-00001919	Versement ticket mobilité MAIRIE DE BAUME LES DAMES_AC4	65734	135,00	0,03
2021-00001921	Versement ticket mobilité MAIRIE DE BAUME LES DAMES_AC5	65734	135,00	0,03

REGION BOURGOGNE-FRANCHE-COMTE - Budget principal - CA - 2021

2021-00003157	COUPONS BIBLIOTHEQUES - MAIRIES 1 - DECEMBRE 2020	65734	510,00	0,10
2021-00009326	PAT-CHANT-206-Baume les D-25-Rest porche- CP 05 02 21	65734	3 853,00	0,75
2021-00009327	PAT-CHANT-207-Baume les D-25-Rest site Carriere-CP 05 02 21	65734	3 700,00	0,72
2021-00009329	PAT-CHANT-208-Baume les D-25-Restaurant lavoir-CP 05 02 21	65734	2 500,00	0,49
2021-00038239	MGF-FIR-000782-0-festival culturel Kobold	65734	2 000,00	0,39
2021-00042046	COUPONS BIBLIOTHEQUES MAIRIES1 - AOUT 2021	65734	630,00	0,12
2021-00051168	Versement ticket mobilité MAIRIE DE BAUME LES DAMES_AC7+8+9	65734	390,00	0,08
2021-00053283	Versement ticket mobilité MAIRIE DE BAUME LES DAMES_AC6	65734	135,00	0,03
<b>Total</b>			<b>44 928,00</b>	<b>8,76</b>

Nom de la commune (1) : BAVANS

Numéro de SIREN (2) : 212500482

Population de la commune : 3 703

Intitulé de la subvention	Objet	Article (3)	Montant en €	Montant en €/hab
2021-00004285	ADT-HABAM-000113-T+Réaménagement Place centrale-Fleurs-Carosse	204142	116 696,20	31,51
2021-00054012	ADTLOC1820-000122-0-Construction BATIMENT périscolaire BA...	204142	101 627,34	27,44
<b>Total</b>			<b>218 323,54</b>	<b>58,95</b>

Nom de la commune (1) : LE BELIEU

Numéro de SIREN (2) : 212500508

Population de la commune : 483

Intitulé de la subvention	Objet	Article (3)	Montant en €	Montant en €/hab
2021-00018857	Réalisation d'un espace multisports	204142	12 864,98	26,64
<b>Total</b>			<b>12 864,98</b>	<b>26,64</b>

Nom de la commune (1) : BELLEHERBE

Numéro de SIREN (2) : 212500516

Population de la commune : 638

Intitulé de la subvention	Objet	Article (3)	Montant en €	Montant en €/hab
2021-00050104	ADTLOC1820-000322-0-Réhabilitation ancien presbytère de B...	204142	27 117,20	42,50
<b>Total</b>			<b>27 117,20</b>	<b>42,50</b>

Nom de la commune (1) : BERCHE CEDEX

Numéro de SIREN (2) : 212500540

Population de la commune : 523

Intitulé de la subvention	Objet	Article (3)	Montant en €	Montant en €/hab
2021-00055429	VALORISATION PATRIMOINE CULTUREL- CMNE BERCHE-AV1- 5608PRO003T117- PJ: PIECES INIT+JUSTIF	204141	2 472,00	4,73

REGION BOURGOGNE-FRANCHE-COMTE - Budget principal - CA - 2021

2021-00055445	PLATEFORME E-DEMOCRATIE- CMNE BERCHE-AV1- 5608PRO003T116- PJ: PIECES INIT+JUSTIF	204141	1 120,00	2,14
<b>Total</b>			<b>3 592,00</b>	<b>6,87</b>

Nom de la commune (1) : BESANCON CEDEX 3

Numéro de SIREN (2) : 212500565

Population de la commune : 120 032

Intitulé de la subvention	Objet	Article (3)	Montant en €	Montant en €/hab
2021-00003917	ADT-CT1820-000100-0-Etudes relatives à la reconversion du...	204141	6 075,00	0,05
2021-00009525	Commune de Besançon_5 gymnases_ programmation SOLDE EFFILOGIS	204141	12 440,00	0,10
2021-00034314	VILLE DE BESANCON-MUSEE BEAUX ARTS - SOLDE-2018-5600AAO033S01340- PJ: PIECES INIT+EXE	204141	46 392,00	0,39
2021-00047567	PSO-SMART FAUNE-WAOUH BIO DIVERSITE-5600AAO033S01339-PJ:PIECES INIT+JUSTIF	204141	8 286,50	0,07
2021-00047574	ADTLOC1820-000276-0-Etudes pré-opérationnelles relatives ...	204141	49 340,00	0,41
2021-00011546	ADT-RENOV-000038-0-Déconstruction de l'école Lamartine - ...	204142	8 300,70	0,07
2021-00015440	ADT-EQSS-000066-0-Augmentation de la jauge et amélioratio...	204142	49 478,78	0,41
2021-00015777	Aménagement d'une aire de jeux dans le quartier de Planoise	204142	11 610,14	0,10
2021-00015846	PAT-GSP-000033-0-Restauration fortifications UNESCO phase...	204142	23 936,00	0,20
2021-00016858	ADT-CT1820-000111-0-Rénovation du bâtiment sud du Pôle de...	204142	81 801,78	0,68
2021-00018380	PAT-GSP-57-BESANCON-Fortifications Battant CP 05 03 21	204142	26 612,00	0,22
2021-00026201	2018 AP collines bisontines ENOR	204142	21 115,00	0,18
2021-00026824	FIP Amgt paysager du square De - 1	204142	12 101,44	0,10
2021-00028159	Commune de Besançon_gymnase Orchamps_W avance	204142	72 772,96	0,61
2021-00030498	SP-EQUI-262-BESANCON REFLECTION PELOUSE STADE LEO LAGRANGE	204142	3 722,00	0,03
2021-00033976	PAT-GSP-34-Besançon-fortificat.UNESCO ph3 escarpe-CP22 11 19	204142	55 324,00	0,46
2021-00037008	ADT-QDVV-000010-0-Création de l'avenue de la Noue - aména...	204142	15 395,59	0,13
2021-00037150	Commune de Besançon_rénovation gymnase Saint Claude AVANCE	204142	56 532,00	0,47
2021-00037879	SP-EQUI-549-BESANCON CONST SKATE PARK	204142	8 750,00	0,07
2021-00038924	PAT-GSP-32-Besançon-Frt st Etienne escarpe 88-CP 29 05 20	204142	48 060,07	0,40
2021-00039670	PAT-GSP-35-Besançon-fortifications UNESCO phase 3 CP22 11 19	204142	31 492,66	0,26
2021-00039762	PAT-GSP-13-Besancon-Restaur rempart des Glacis-CP23/11/18	204142	31 970,75	0,27
2021-00040106	PAT-GSP-40-BESANCON-Hôtel de Ville toiture fontaine T3 T4	204142	13 550,80	0,11
2021-00041545	SP-EQUI-444-BESANCON MISE AUX NORMES HALLE SPORT MONTBOUCONS	204142	15 000,00	0,12
2021-00042224	PAIR Besançon /Amngmt Jardin des Sciences T2 AC1	204142	130 000,00	1,08
2021-00042732	ADTLOC1820-000328-0-Espaces publics du site Saint-Jacques...	204142	36 500,00	0,30
2021-00043715	SP-EQUI-399-BESANCON VESTIAIRES COMPLEXE ROSEMONT	204142	88 323,00	0,74
2021-00047139	Réalisation d'un street workout	204142	6 535,71	0,05
2021-00047289	ADT-CT1820-000074-0-Aménagement du coeur de parc dans le ...	204142	96 137,44	0,80
2021-00047336	FIP Jardins familiaux de Rosem - 1	204142	15 000,00	0,12
2021-00048519	PAT-GSP-58-BESANCON-Fortifications Rivotte-CP 05 03 21	204142	23 578,00	0,20

REGION BOURGOGNE-FRANCHE-COMTE - Budget principal - CA - 2021

2021-00049563	SP-EQUI-581-BESANCON CONST CENTRE NAUTIQUE PRES DE VAUX	204142	80 000,00	0,67
2021-00052629	ADTLOC1820-000278-0-Rénovation du Musée de la Résistance ...	204142	167 400,00	1,39
2021-00053591	ADT-RENOV-000020-0-Aménagement du quartier des Vareilles ...	204142	108 317,13	0,90
2021-00055351	Aménagement d'une salle d'art martiaux	204142	15 000,00	0,12
2021-00004266	FC0004096-51005 Maison du Peuple quartier Battant	2045	31 005,68	0,26
2021-00017442	FC0023228-52018 Reconfiguration de la place Olof Palme - qua	2045	125 000,00	1,04
2021-00044047	2VRSMT 25 758,11 + 51 185,10 - FC0008857-20003 Mémoire Vive Besançon	2045	25 758,11	0,21
2021-00044057	2VRSMT 51 185,10 + 25 758,11 - FC0008857-20003 Mémoire Vive Besançon-Complément	2045	51 185,10	0,43
2021-00051771	2VRSMT 448 800,00 + 36 639,05 - FC0018957-52013 Implantation d'une Maison des Services au Pu	2045	448 800,00	3,74
2021-00051772	2VRSMT 36 639,05+ 448 800,00 - FC0018957-52013 COMPLEMENT Implantation d'une Maison des Se	2045	36 639,05	0,31
2021-00021125	SITE MIGRATIONS	65734	1 520,00	0,01
2021-00023943	ADT-CS-000352-0>Action socio linguistique des maisons de ...	65734	751,31	0,01
2021-00023949	ADT-CS-000069-0-Financement projet animation RAID URBAIN	65734	935,48	0,01
2021-00026656	PROJET MIGRATION-VILLE BESANÇON	65734	24 000,00	0,20
2021-00028798	PAT-CHANT-216-BESANCON-Citadelle-CP 04 06 21	65734	4 000,00	0,03
2021-00030556	PAT-EXPO-14-Besancon-Expo F.BOUCHER CP 5 7 19	65734	30 000,00	0,25
2021-00048200	PAT-CHANT-180-Besançon-Citadelle-CP 29 05 20	65734	3 000,00	0,02
2021-00054376	2PSO-PAT-EXPO-28-BESANCON-Passé des passages-CP 10 7 20	65734	5 344,13	0,04
<b>Total</b>			<b>2 264 790,31</b>	<b>18,84</b>

Nom de la commune (1) : BETHONCOURT

Numéro de SIREN (2) : 212500573

Population de la commune : 5 621

Intitulé de la subvention	Objet	Article (3)	Montant en €	Montant en €/hab
2021-00054735	ADT-CS-000338-0-TOUS EN FETE	65734	4 000,00	0,71
<b>Total</b>			<b>4 000,00</b>	<b>0,71</b>

Nom de la commune (1) : BIAN LES USIERS

Numéro de SIREN (2) : 212500607

Population de la commune : 713

Intitulé de la subvention	Objet	Article (3)	Montant en €	Montant en €/hab
2021-00048107	VA-CIVIQ-71-BIAN LES USIERS APPUI AU SERVICE CIVIQUE	65734	1 261,00	1,77
<b>Total</b>			<b>1 261,00</b>	<b>1,77</b>

Nom de la commune (1) : LE BIZOT

Numéro de SIREN (2) : 212500623

Population de la commune : 316

Intitulé de la subvention	Objet	Article (3)	Montant en €	Montant en €/hab
2021-00052080	cmne le bizot - 2021 - vivre ensemble au Bizot	204142	1 224,00	3,87
<b>Total</b>			<b>1 224,00</b>	<b>3,87</b>

Nom de la commune (1) : BONNAY

Numéro de SIREN (2) : 212500730

Population de la commune : 840

Intitulé de la subvention	Objet	Article (3)	Montant en €	Montant en €/hab
2021-00010782	Commune de Bonnay _ salle socio culturelle _ programmation SOLDE	204141	1 429,50	1,70
<b>Total</b>			<b>1 429,50</b>	<b>1,70</b>

Nom de la commune (1) : BONNETAGE

Numéro de SIREN (2) : 212500748

Population de la commune : 969

Intitulé de la subvention	Objet	Article (3)	Montant en €	Montant en €/hab
2021-00029025	création d'un pôle enfance	204142	16 884,00	17,42
<b>Total</b>			<b>16 884,00</b>	<b>17,42</b>

Nom de la commune (1) : BOURGUIGNON

Numéro de SIREN (2) : 212500821

Population de la commune : 928

Intitulé de la subvention	Objet	Article (3)	Montant en €	Montant en €/hab
2021-00036979	C. de Bourguignon _ mairie _ travaux AC1	204142	80 000,00	86,21
2021-00052218	C. de Bourguignon _ mairie _ travaux SOLDE	204142	20 000,00	21,55
<b>Total</b>			<b>100 000,00</b>	<b>107,76</b>

Nom de la commune (1) : BOUSSIERES

Numéro de SIREN (2) : 212500847

Population de la commune : 1 161

Intitulé de la subvention	Objet	Article (3)	Montant en €	Montant en €/hab
2021-00052882	ADT-HABAM-000044-0-Réhabilitation de l'ancienne cure en l...	204142	40 000,00	34,45
<b>Total</b>			<b>40 000,00</b>	<b>34,45</b>

Nom de la commune (1) : BOUVERANS

Numéro de SIREN (2) : 212500854

Population de la commune : 378

Intitulé de la subvention	Objet	Article (3)	Montant en €	Montant en €/hab
---------------------------	-------	-------------	--------------	------------------

REGION BOURGOGNE-FRANCHE-COMTE - Budget principal - CA - 2021

2021-00000814	2020 AP Vergers Commune BOUVERANS	204142	1 220,00	3,23
2021-00055141	aire de jeux	204142	2 565,00	6,79
<b>Total</b>			<b>3 785,00</b>	<b>10,02</b>

Nom de la commune (1) : BRANNE

Numéro de SIREN (2) : 212500870

Population de la commune : 181

Intitulé de la subvention	Objet	Article (3)	Montant en €	Montant en €/hab
2021-00025919	FC0019137-31025 Réseau de chaleur et chaufferie granulés à B	2045	31 344,46	173,17
<b>Total</b>			<b>31 344,46</b>	<b>173,17</b>

Nom de la commune (1) : BURGILLE

Numéro de SIREN (2) : 212501019

Population de la commune : 580

Intitulé de la subvention	Objet	Article (3)	Montant en €	Montant en €/hab
2021-00020095	2020-Cmne Burgille - création d'une aire de jeux pour jeunes	204142	5 845,11	10,08
<b>Total</b>			<b>5 845,11</b>	<b>10,08</b>

Nom de la commune (1) : CENDREY

Numéro de SIREN (2) : 212501076

Population de la commune : 190

Intitulé de la subvention	Objet	Article (3)	Montant en €	Montant en €/hab
2021-00048282	Cendrey - Accessibilité mairie	204142	18 209,37	95,84
<b>Total</b>			<b>18 209,37</b>	<b>95,84</b>

Nom de la commune (1) : CHAMESOL

Numéro de SIREN (2) : 212501142

Population de la commune : 388

Intitulé de la subvention	Objet	Article (3)	Montant en €	Montant en €/hab
2021-00003081	CMne Chamesol- stéle commémora	204142	1 119,48	2,89
<b>Total</b>			<b>1 119,48</b>	<b>2,89</b>

Nom de la commune (1) : CHAMPLIVE

Numéro de SIREN (2) : 212501167

Population de la commune : 253

Intitulé de la subvention	Objet	Article (3)	Montant en €	Montant en €/hab
2021-00054267	aire de jeux	204142	3 000,00	11,86

<b>Total</b>	<b>3 000,00</b>	<b>11,86</b>
--------------	-----------------	--------------

Nom de la commune (1) : CHANTRANS

Numéro de SIREN (2) : 212501209

Population de la commune : 411

Intitulé de la subvention	Objet	Article (3)	Montant en €	Montant en €/hab
2021-00013438	Restauration du site des lavoirs	204142	21 904,50	53,30
2021-00038497	SP-EQUI-486-CHANTRANS CREA TERRAIN MULTISPORTS	204142	10 851,00	26,40
<b>Total</b>			<b>32 755,50</b>	<b>79,70</b>

Nom de la commune (1) : CHAPELLE DES BOIS

Numéro de SIREN (2) : 212501217

Population de la commune : 270

Intitulé de la subvention	Objet	Article (3)	Montant en €	Montant en €/hab
2021-00009197	PAT-CHANT-89-Chapelle des Bois25-CP25/5/18	65734	4 072,00	15,08
<b>Total</b>			<b>4 072,00</b>	<b>15,08</b>

Nom de la commune (1) : CHATELBLANC

Numéro de SIREN (2) : 212501316

Population de la commune : 120

Intitulé de la subvention	Objet	Article (3)	Montant en €	Montant en €/hab
2021-00052086	Comne Chatelblanc - 2021 - réalisation d'un abri scolaire	204142	2 280,00	19,00
<b>Total</b>			<b>2 280,00</b>	<b>19,00</b>

Nom de la commune (1) : CHATILLON LE DUC

Numéro de SIREN (2) : 212501332

Population de la commune : 2 095

Intitulé de la subvention	Objet	Article (3)	Montant en €	Montant en €/hab
2021-00038219	Commune de Chatillon le Duc_audit bat scolaire et périsco solde	204141	2 632,00	1,26
<b>Total</b>			<b>2 632,00</b>	<b>1,26</b>

Nom de la commune (1) : CHAUCENNE

Numéro de SIREN (2) : 212501365

Population de la commune : 520

Intitulé de la subvention	Objet	Article (3)	Montant en €	Montant en €/hab
2021-00019142	CP 14-02-20/CMNE CHAUCENNE/Gestion des cimetières	204142	2 390,00	4,60
<b>Total</b>			<b>2 390,00</b>	<b>4,60</b>

<b>Nom de la commune (1) : CHAUX NEUVE</b>				
<b>Numéro de SIREN (2) : 212501423</b>				
<b>Population de la commune : 327</b>				
Intitulé de la subvention	Objet	Article (3)	Montant en €	Montant en €/hab
2021-00027512	Cne de Chaux-Neuve réhabilitation ancienne fromagerie	204142	16 870,50	51,59
2021-00047939	ADTLOC1820-000043-0-CRÉATION DE LIAISONS DOUCES SUR LE PÔ...	204142	20 000,00	61,16
<b>Total</b>			<b>36 870,50</b>	<b>112,75</b>

<b>Nom de la commune (1) : LA CLUSE ET MIJOUX</b>				
<b>Numéro de SIREN (2) : 212501571</b>				
<b>Population de la commune : 1 336</b>				
Intitulé de la subvention	Objet	Article (3)	Montant en €	Montant en €/hab
2021-00042046	COUPONS BIBLIOTHEQUES MAIRIES1 - AOUT 2021	65734	470,00	0,35
<b>Total</b>			<b>470,00</b>	<b>0,35</b>

<b>Nom de la commune (1) : LES COMBES</b>				
<b>Numéro de SIREN (2) : 212501605</b>				
<b>Population de la commune : 771</b>				
Intitulé de la subvention	Objet	Article (3)	Montant en €	Montant en €/hab
2021-00041255	FC0024710-31043 - Création de 2 chaufferies bois granulés	2045	46 197,42	59,92
<b>Total</b>			<b>46 197,42</b>	<b>59,92</b>

<b>Nom de la commune (1) : COTEBRUNE</b>				
<b>Numéro de SIREN (2) : 212501662</b>				
<b>Population de la commune : 89</b>				
Intitulé de la subvention	Objet	Article (3)	Montant en €	Montant en €/hab
2021-00028803	PAT-CHANT-215-COTEBRUNE-25-Insert-Rest fontaine-CP 04 06 21	65734	8 918,00	100,20
<b>Total</b>			<b>8 918,00</b>	<b>100,20</b>

<b>Nom de la commune (1) : CROUZET MIGETTE</b>				
<b>Numéro de SIREN (2) : 212501803</b>				
<b>Population de la commune : 122</b>				
Intitulé de la subvention	Objet	Article (3)	Montant en €	Montant en €/hab
2021-00036495	C. de Crouzet Migette_Mairie, salle sicio et logements_Etude SO	204141	8 753,61	71,75
2021-00027653	2017 EFFI COMUNE DE CROUZET MIGETTE 3 LOGTS TRAVAUX	204142	21 000,00	172,13
<b>Total</b>			<b>29 753,61</b>	<b>243,88</b>



Nom de la commune (1) : CUSSEY SUR L OGNON

Numéro de SIREN (2) : 212501860

Population de la commune : 1 069

Intitulé de la subvention	Objet	Article (3)	Montant en €	Montant en €/hab
2021-00001640	2020-Cussey sur l'Ognon - création d'un espace intergénérali	204142	15 000,00	14,03
<b>Total</b>			<b>15 000,00</b>	<b>14,03</b>

Nom de la commune (1) : DAMBELIN

Numéro de SIREN (2) : 212501878

Population de la commune : 507

Intitulé de la subvention	Objet	Article (3)	Montant en €	Montant en €/hab
2021-00003970	ADTLOC1820-000091-0-Création d'un bâtiment communal périss...	204142	38 890,08	76,71
<b>Total</b>			<b>38 890,08</b>	<b>76,71</b>

Nom de la commune (1) : DANNEMARIE SUR CRETE

Numéro de SIREN (2) : 212501951

Population de la commune : 1 788

Intitulé de la subvention	Objet	Article (3)	Montant en €	Montant en €/hab
2021-00042046	COUPONS BIBLIOTHEQUES MAIRIES1 - AOUT 2021	65734	190,00	0,11
<b>Total</b>			<b>190,00</b>	<b>0,11</b>

Nom de la commune (1) : DASLE

Numéro de SIREN (2) : 212501969

Population de la commune : 1 431

Intitulé de la subvention	Objet	Article (3)	Montant en €	Montant en €/hab
2021-00052089	Cmne Dasle - 2021 - Amgt des abords de la salle communale	204142	9 000,00	6,29
<b>Total</b>			<b>9 000,00</b>	<b>6,29</b>

Nom de la commune (1) : DESANDANS

Numéro de SIREN (2) : 212501985

Population de la commune : 751

Intitulé de la subvention	Objet	Article (3)	Montant en €	Montant en €/hab
2021-00029281	Favoriser rencontres jeunes + amélioration infrastructures	204142	4 539,00	6,04
<b>Total</b>			<b>4 539,00</b>	<b>6,04</b>

Nom de la commune (1) : DURNES

Numéro de SIREN (2) : 212502082

Population de la commune : 180				
Intitulé de la subvention	Objet	Article (3)	Montant en €	Montant en €/hab
2021-00035786	Cmne Durnes - 2020-cr�ation d'un espace ludique et sportif	204142	9 100,00	50,56
<b>Total</b>			<b>9 100,00</b>	<b>50,56</b>

Nom de la commune (1) : LES ECORCES Num�ro de SIREN (2) : 212502132 Population de la commune : 749				
Intitul� de la subvention	Objet	Article (3)	Montant en �	Montant en �/hab
2021-00015783	C.de Ecorces_ancien presbyt�re_travaux AVANCE	204142	26 000,00	34,71
<b>Total</b>			<b>26 000,00</b>	<b>34,71</b>

Nom de la commune (1) : ECOT Num�ro de SIREN (2) : 212502140 Population de la commune : 507				
Intitul� de la subvention	Objet	Article (3)	Montant en �	Montant en �/hab
2021-00049746	MISE A NIVEAU NUM - COMMUNE D'ECOT-TO-5608PRO003T42-PJ/PIECES INIT+EXE	204141	1 500,00	2,96
<b>Total</b>			<b>1 500,00</b>	<b>2,96</b>

Nom de la commune (1) : L ECOUVOTTE Num�ro de SIREN (2) : 212502157 Population de la commune : 90				
Intitul� de la subvention	Objet	Article (3)	Montant en �	Montant en �/hab
2021-00019963	Cr�ation et am�nagement d'une aire de jeux	204142	1 764,00	19,60
<b>Total</b>			<b>1 764,00</b>	<b>19,60</b>

Nom de la commune (1) : ETUPES Num�ro de SIREN (2) : 212502280 Population de la commune : 3 790				
Intitul� de la subvention	Objet	Article (3)	Montant en �	Montant en �/hab
2021-00037880	ADT-FIP-000099-0-Cuisine centre social Etupes	204141	10 000,00	2,64
2021-00036869	ADT-HABAM-000108 REHABILITATION SURFACE COMMERCIALE ET D...	204142	20 039,79	5,29
2021-00055377	2021-Etude de faisabilit� technico- eco ville d etupes-SO	65734	6 600,00	1,74
<b>Total</b>			<b>36 639,79</b>	<b>9,67</b>

Nom de la commune (1) : EXINCOURT Num�ro de SIREN (2) : 212502306				
--	--	--	--	--

Population de la commune : 3 284				
Intitulé de la subvention	Objet	Article (3)	Montant en €	Montant en €/hab
2021-00042046	COUPONS BIBLIOTHEQUES MAIRIES1 - AOUT 2021	65734	20,00	0,01
<b>Total</b>			<b>20,00</b>	<b>0,01</b>

Nom de la commune (1) : FESCHES LE CHATEL				
Numéro de SIREN (2) : 212502371				
Population de la commune : 2 213				
Intitulé de la subvention	Objet	Article (3)	Montant en €	Montant en €/hab
2021-00003223	C.de Feschés le Chatel_Ecole primaire_Travaux SOLDE EFFILOGIS	204142	20 000,00	9,04
<b>Total</b>			<b>20 000,00</b>	<b>9,04</b>

Nom de la commune (1) : FLAGEY RIGNEY				
Numéro de SIREN (2) : 212502421				
Population de la commune : 116				
Intitulé de la subvention	Objet	Article (3)	Montant en €	Montant en €/hab
2021-00004699	ENV-AAPVRG-000178-2019 AP Commune Flagey-Rigney	204142	2 030,00	17,50
<b>Total</b>			<b>2 030,00</b>	<b>17,50</b>

Nom de la commune (1) : FONTENELLE MONTBY				
Numéro de SIREN (2) : 212502470				
Population de la commune : 92				
Intitulé de la subvention	Objet	Article (3)	Montant en €	Montant en €/hab
2021-00019507	Fontenelle-Montby-Réaménagement Mairie	204142	17 100,00	185,87
<b>Total</b>			<b>17 100,00</b>	<b>185,87</b>

Nom de la commune (1) : FRAMBOUHANS				
Numéro de SIREN (2) : 212502561				
Population de la commune : 925				
Intitulé de la subvention	Objet	Article (3)	Montant en €	Montant en €/hab
2021-00036207	SP-EQUI-384-FRAMBOUHANS TERRAIN MULTISPORTS	204142	18 140,00	19,61
<b>Total</b>			<b>18 140,00</b>	<b>19,61</b>

Nom de la commune (1) : FRASNE				
Numéro de SIREN (2) : 212502595				
Population de la commune : 1 958				
Intitulé de la subvention	Objet	Article (3)	Montant en €	Montant en €/hab

REGION BOURGOGNE-FRANCHE-COMTE - Budget principal - CA - 2021

2021-00050123	ADTLOC1820-000235-0-Création de pistes cyclables partagée...	204142	18 000,00	9,19
2021-00004602	FC0020372 - 62020 Liaisons douces	2045	140 205,52	71,61
2021-00007001	Versement ticket mobilité COMMUNE FRASNE_AC1	65734	45,00	0,02
<b>Total</b>			<b>158 250,52</b>	<b>80,82</b>

Nom de la commune (1) : GENEUILLE

Numéro de SIREN (2) : 212502652

Population de la commune : 1 344

Intitulé de la subvention	Objet	Article (3)	Montant en €	Montant en €/hab
2021-00046126	CMNE GENEUILLE - requalification du camping	204141	3 840,00	2,86
2021-00055137	CMNE GENEUILLE- Etude requalification du camping	204141	1 820,00	1,35
<b>Total</b>			<b>5 660,00</b>	<b>4,21</b>

Nom de la commune (1) : GILLEY

Numéro de SIREN (2) : 212502710

Population de la commune : 1 717

Intitulé de la subvention	Objet	Article (3)	Montant en €	Montant en €/hab
2021-00003936	ADT-HABAM-000126-0-Aménagement rue de l'Abbaye dans le ca...	204142	10 757,30	6,27
<b>Total</b>			<b>10 757,30</b>	<b>6,27</b>

Nom de la commune (1) : GONSANS

Numéro de SIREN (2) : 212502785

Population de la commune : 575

Intitulé de la subvention	Objet	Article (3)	Montant en €	Montant en €/hab
2021-00046972	SP-EQUI-423-GONSANS TERRAIN MULTISPORTS	204142	12 199,00	21,22
2021-00050594	Cmne GONSANS - restructuration batiment vestiaire du stade e	204142	21 000,00	36,52
2021-00053457	C. de Gonsans_vestiaires de foot_travaux ACOMPTE 2	204142	17 325,00	30,13
2021-00050647	GONSANS-Parcours pédago rando patrimoniale-FCT	65734	2 485,00	4,32
<b>Total</b>			<b>53 009,00</b>	<b>92,19</b>

Nom de la commune (1) : GOUX LES USIERS

Numéro de SIREN (2) : 212502827

Population de la commune : 758

Intitulé de la subvention	Objet	Article (3)	Montant en €	Montant en €/hab
2021-00004063	SP-EQUI-350-GOUX LES USIERS TERRAIN MULTISPORTS	204142	14 121,00	18,63
<b>Total</b>			<b>14 121,00</b>	<b>18,63</b>

Nom de la commune (1) : GRAND COMBE CHATELEU

Numéro de SIREN (2) : 212502850

Population de la commune : 1 513

Intitulé de la subvention	Objet	Article (3)	Montant en €	Montant en €/hab
2021-00014670	Commune de Grand Combe Chateleu _ mairie _ travaux AVANCE	204142	16 025,20	10,59
2021-00049659	2019 EFFI GRANDCOMBE CHATELEU 2 LOGTS TRAVAUX	204142	3 600,00	2,38
2021-00052853	Commune de Grand Combe Chateleu _ mairie _ travaux AC2	204142	20 569,49	13,60
<b>Total</b>			<b>40 194,69</b>	<b>26,57</b>

Nom de la commune (1) : GRANDFONTAINE

Numéro de SIREN (2) : 212502876

Population de la commune : 1 749

Intitulé de la subvention	Objet	Article (3)	Montant en €	Montant en €/hab
2021-00028786	GRANDFONTAINE RESTRUCTURATION ECOLE ET ESP MULTI ACCUEIL	204142	41 637,47	23,81
<b>Total</b>			<b>41 637,47</b>	<b>23,81</b>

Nom de la commune (1) : FOURNETS LUISANS

Numéro de SIREN (2) : 212502884

Population de la commune : 732

Intitulé de la subvention	Objet	Article (3)	Montant en €	Montant en €/hab
2021-00028642	Aménagement d'une aire de jeux	204142	8 775,00	11,99
<b>Total</b>			<b>8 775,00</b>	<b>11,99</b>

Nom de la commune (1) : VERCEL VILLEDIEU LE CAMP

Numéro de SIREN (2) : 212502892

Population de la commune : 75

Intitulé de la subvention	Objet	Article (3)	Montant en €	Montant en €/hab
2021-00028722	Requalification et revalorisation du centre bourg	204142	12 000,00	160,00
<b>Total</b>			<b>12 000,00</b>	<b>160,00</b>

Nom de la commune (1) : L HOPITAL DU GROSBOIS

Numéro de SIREN (2) : 212503056

Population de la commune : 612

Intitulé de la subvention	Objet	Article (3)	Montant en €	Montant en €/hab
2021-00003819	ADTLOC1820-000140-0-Rehabilitation du batiment communal L...	204142	23 217,45	37,94
<b>Total</b>			<b>23 217,45</b>	<b>37,94</b>

Nom de la commune (1) : LES HOPITAUX NEUFS

Numéro de SIREN (2) : 212503072

Population de la commune : 928

Intitulé de la subvention	Objet	Article (3)	Montant en €	Montant en €/hab
2021-00020825	FB-BAT-000005-construction d'une halle de marché semi ouverte	204142	10 000,00	10,78
<b>Total</b>			<b>10 000,00</b>	<b>10,78</b>

Nom de la commune (1) : L ISLE SUR LE DOUBS

Numéro de SIREN (2) : 212503155

Population de la commune : 3 002

Intitulé de la subvention	Objet	Article (3)	Montant en €	Montant en €/hab
2021-00051475	Commune de l'Isle sur le Doubs_Halle aux grains_ études SOLDE	204141	14 945,48	4,98
2021-00051477	Commune de l'Isle sur le Doubs_Halle aux grains_ études AC2	204141	13 246,77	4,41
2021-00012637	ADT-HABAM-000121-0-Construction d'une passerelle (bois) s...	204142	5 324,00	1,77
2021-00023199	ADT-HABAM-000121-0-Construction d'une passerelle (bois) s...	204142	12 808,22	4,27
2021-00030404	ADT-BC-000059-0-Secteur du Magny: requalification des esp...	204142	46 096,00	15,36
2021-00049829	ADT-HABAM-000121-0-Construction d'une passerelle (bois) s...	204142	8 487,78	2,83
2021-00042131	COUPONS BIBLIOTHEQUES MAIRIES 2 - AOUT 2021	65734	5,00	0,00
<b>Total</b>			<b>100 913,25</b>	<b>33,62</b>

Nom de la commune (1) : VILLERS LE LAC

Numéro de SIREN (2) : 212503213

Population de la commune : 5 204

Intitulé de la subvention	Objet	Article (3)	Montant en €	Montant en €/hab
2021-00035438	ADT-HABAM-000227-0-Travaux d'aménagements paysagers des r...	204142	12 832,00	2,47
2021-00051854	ADT-HABAM-000026-0-Aménagement de la Place Droz-Bartholet.	204142	27 943,59	5,37
2021-00001485	Versement ticket mobilité MAIRIE VILLERS LE LAC_AC3	65734	90,00	0,02
2021-00016534	Versement ticket mobilité MAIRIE VILLERS LE LAC_AC4	65734	45,00	0,01
2021-00031245	Versement ticket mobilité MAIRIE VILLERS LE LAC_AC5	65734	45,00	0,01
2021-00043019	Versement ticket mobilité MAIRIE VILLERS LE LAC_AC6	65734	45,00	0,01
<b>Total</b>			<b>41 000,59</b>	<b>7,89</b>

Nom de la commune (1) : LAIRE

Numéro de SIREN (2) : 212503221

Population de la commune : 413

Intitulé de la subvention	Objet	Article (3)	Montant en €	Montant en €/hab
2021-00038434	C.de Laire_mairie_travaux AC1	204142	37 614,14	91,08
<b>Total</b>			<b>37 614,14</b>	<b>91,08</b>

Nom de la commune (1) : LANTENNE VERTIERE

Numéro de SIREN (2) : 212503262

Population de la commune : 546

Intitulé de la subvention	Objet	Article (3)	Montant en €	Montant en €/hab
2021-00027017	ACHAT DE 2 VEHICULES ELECTRIQUES	204142	17 575,47	32,19
<b>Total</b>			<b>17 575,47</b>	<b>32,19</b>

Nom de la commune (1) : LIESLE

Numéro de SIREN (2) : 212503361

Population de la commune : 542

Intitulé de la subvention	Objet	Article (3)	Montant en €	Montant en €/hab
2021-00019379	2018 EFFILOGIS LIESLE 1 LOGT TRAVAUX	204142	6 500,00	11,99
2021-00024119	C. de Liesle_Ecole maternelle + salle motricité_travaux solde	204142	10 752,00	19,84
2021-00025321	Cne de Liesle réhabilitation arboretum dit Parc du Curé	204142	2 240,00	4,13
2021-00026784	Commune de Liesle_classes primaires_travaux solde	204142	13 674,00	25,23
<b>Total</b>			<b>33 166,00</b>	<b>61,19</b>

Nom de la commune (1) : MAICHE

Numéro de SIREN (2) : 212503569

Population de la commune : 4 383

Intitulé de la subvention	Objet	Article (3)	Montant en €	Montant en €/hab
2021-00020486	Commune de Maiche_rénovation du groupe scolaire -études SOLDE	204141	30 000,00	6,84
2021-00020484	Commune de Maiche_extension du groupe scolaire_études SOLDE	204142	30 000,00	6,84
2021-00003629	COUPONS BIBLIOTHEQUES - MAIRIES 2 - DECEMBRE 2020	65734	285,00	0,07
2021-00042131	COUPONS BIBLIOTHEQUES MAIRIES 2 - AOUT 2021	65734	110,00	0,03
<b>Total</b>			<b>60 395,00</b>	<b>13,78</b>

Nom de la commune (1) : MALBUISSON

Numéro de SIREN (2) : 212503619

Population de la commune : 874

Intitulé de la subvention	Objet	Article (3)	Montant en €	Montant en €/hab
2021-00038241	C.de Malbuisson_groupe scolaire BEPOS_études ACOMPTE	204141	18 042,00	20,64
2021-00037157	Commune de Malbuisson_groupe scolaire BEPOS travaux AC1	204142	22 915,11	26,22
2021-00004476	FC0021856-62019 Liaisons douces phase 3 Malbuisson	2045	50 237,48	57,48
<b>Total</b>			<b>91 194,59</b>	<b>104,34</b>

Nom de la commune (1) : MANCENANS

Numéro de SIREN (2) : 212503650

Population de la commune : 312				
Intitulé de la subvention	Objet	Article (3)	Montant en €	Montant en €/hab
2021-00004068	2020-Cmne de Mancenans - création d'une boulangerie ds un bâ	204142	18 141,93	58,15
2021-00004074	2020-Cmne Mancenans - amgt espace de rencontres, aire de jeu	204142	21 765,63	69,76
2021-00020021	amélioration du cadre de vie du centre bourg	204142	16 919,00	54,23
2021-00051298	amélioration cadre de vie du centre bourg	204142	16 919,00	54,23
<b>Total</b>			<b>73 745,56</b>	<b>236,37</b>

Nom de la commune (1) : LE MEMONT				
Numéro de SIREN (2) : 212503734				
Population de la commune : 48				
Intitulé de la subvention	Objet	Article (3)	Montant en €	Montant en €/hab
2021-00029277	Aménagement d'un espace public à l'entrée du village	204142	3 648,00	76,00
<b>Total</b>			<b>3 648,00</b>	<b>76,00</b>

Nom de la commune (1) : MERCEY LE GRAND				
Numéro de SIREN (2) : 212503742				
Population de la commune : 563				
Intitulé de la subvention	Objet	Article (3)	Montant en €	Montant en €/hab
2021-00025362	Commune Mercey le Grand-Restructuration maison des asso SOLDE	204142	120 000,00	213,14
2021-00052111	Cmne Mercey le Grand - 2021 - aire de jeux	204142	6 000,00	10,66
<b>Total</b>			<b>126 000,00</b>	<b>223,80</b>

Nom de la commune (1) : MEREY SOUS MONTROND				
Numéro de SIREN (2) : 212503759				
Population de la commune : 446				
Intitulé de la subvention	Objet	Article (3)	Montant en €	Montant en €/hab
2021-00052554	Développement du sentier karstique	204142	12 717,00	28,51
<b>Total</b>			<b>12 717,00</b>	<b>28,51</b>

Nom de la commune (1) : METABIEF				
Numéro de SIREN (2) : 212503809				
Population de la commune : 1 302				
Intitulé de la subvention	Objet	Article (3)	Montant en €	Montant en €/hab
2021-00053444	CMNE METABIEF-Création d'une aire de camping cars	204142	5 096,00	3,91
<b>Total</b>			<b>5 096,00</b>	<b>3,91</b>

Nom de la commune (1) : MONTBELIARD CEDEX				
---	--	--	--	--



Numéro de SIREN (2) : 212503882

Population de la commune : 26 368

Intitulé de la subvention	Objet	Article (3)	Montant en €	Montant en €/hab
2021-00002830	CULT-AMGT-000046-VILLE DE MONTBELIARD Eclairage Le 19 CRAC	204142	8 000,00	0,30
2021-00029440	CMNE MONTBELIARD - aire de stationnement de camping-car	204142	25 000,00	0,95
2021-00029540	CMNE MONTBELIARD - Aménagement du port de plaisance	204142	9 302,32	0,35
2021-00052866	ADT-RENOV-000071-0-Restructuration du Pôle associatif Chi...	204142	114 353,56	4,34
2021-00029640	FC0028328-52021 Aménagement espaces publics cœur de quarti	2045	194 909,28	7,39
2021-00003629	COUPONS BIBLIOTHEQUES - MAIRIES 2 - DECEMBRE 2020	65734	285,00	0,01
2021-00007269	ADT-CS-000501-0-PREVENTION ÉTÉ ET ANIMATION DE RUE	65734	6 700,00	0,25
2021-00014178	PAT-EXPO-12-MONTBELIARD-CP 24 5 19	65734	2 651,28	0,10
2021-00042131	COUPONS BIBLIOTHEQUES MAIRIES 2 - AOUT 2021	65734	285,00	0,01
2021-00045491	ADT-CS-000633-0-Appel à projets 2021 du Contrat de Ville ...	65734	7 000,00	0,27
<b>Total</b>			<b>368 486,44</b>	<b>13,97</b>

Nom de la commune (1) : MONT DE VOUGNEY

Numéro de SIREN (2) : 212503924

Population de la commune : 193

Intitulé de la subvention	Objet	Article (3)	Montant en €	Montant en €/hab
2021-00006156	2019 EFFI MONT DE VOUGNEY 2 LOGTS ETUDES	204141	3 916,00	20,29
2021-00031283	Commune Mont de Vougnéy - audit ancienne fromagerie SOLDE	204141	1 064,00	5,51
2021-00011978	2019 EFFI MONT DE VOUGNEY 2 LOGTS TRAVAUX	204142	10 000,00	51,81
<b>Total</b>			<b>14 980,00</b>	<b>77,61</b>

Nom de la commune (1) : MONTFAUCON

Numéro de SIREN (2) : 212503957

Population de la commune : 1 623

Intitulé de la subvention	Objet	Article (3)	Montant en €	Montant en €/hab
2021-00030919	2021 Subvention Festival solutions écologiques_dossier_194	65734	1 500,00	0,92
<b>Total</b>			<b>1 500,00</b>	<b>0,92</b>

Nom de la commune (1) : MONTFERRAND LE CHATEAU

Numéro de SIREN (2) : 212503973

Population de la commune : 2 213

Intitulé de la subvention	Objet	Article (3)	Montant en €	Montant en €/hab
2021-00004297	MONTFERRAND CHATEAU CONSTRUCTION GRP SCOLAIRE BEPOS	204142	72 012,72	32,54
2021-00054225	Commune de Montferrand le Chateau - groupe scolaire - ACOMPTE	204142	80 000,00	36,15
<b>Total</b>			<b>152 012,72</b>	<b>68,69</b>

<b>Nom de la commune (1) : MONTPERREUX</b>				
<b>Numéro de SIREN (2) : 212504054</b>				
<b>Population de la commune : 910</b>				
Intitulé de la subvention	Objet	Article (3)	Montant en €	Montant en €/hab
2021-00003629	COUPONS BIBLIOTHEQUES - MAIRIES 2 - DECEMBRE 2020	65734	215,00	0,24
2021-00042131	COUPONS BIBLIOTHEQUES MAIRIES 2 - AOUT 2021	65734	35,00	0,04
<b>Total</b>			<b>250,00</b>	<b>0,28</b>

<b>Nom de la commune (1) : MONTROND LE CHATEAU</b>				
<b>Numéro de SIREN (2) : 212504062</b>				
<b>Population de la commune : 577</b>				
Intitulé de la subvention	Objet	Article (3)	Montant en €	Montant en €/hab
2021-00019544	Sentier d'interprétation "ENS pelouse de Montrond"	204142	5 180,00	8,98
<b>Total</b>			<b>5 180,00</b>	<b>8,98</b>

<b>Nom de la commune (1) : MORTEAU CEDEX</b>				
<b>Numéro de SIREN (2) : 212504112</b>				
<b>Population de la commune : 7 217</b>				
Intitulé de la subvention	Objet	Article (3)	Montant en €	Montant en €/hab
2021-00026138	CULT-AMGT-000051-0-Achat de matériel théâtre de morteau	204141	4 980,00	0,69
2021-00051120	ADTLOC-RTT-000022-0-CRÉATION DE LA MAISON DES SOIGNANTS	204142	90 259,80	12,51
2021-00051140	ADT-HABAM-000179-0-Demande d'aide financière pour la créa...	204142	69 400,00	9,62
2021-00003629	COUPONS BIBLIOTHEQUES - MAIRIES 2 - DECEMBRE 2020	65734	340,00	0,05
2021-00011815	SV-SCINT-75-Morteau Théâtre & L'Escale 2020	65734	11 800,00	1,64
2021-00016274	MGF-FIR-000739-0-2ème Edition du Festival de Cinéma : Tou...	65734	1 500,00	0,21
2021-00042131	COUPONS BIBLIOTHEQUES MAIRIES 2 - AOUT 2021	65734	135,00	0,02
<b>Total</b>			<b>178 414,80</b>	<b>24,74</b>

<b>Nom de la commune (1) : MOUTHE</b>				
<b>Numéro de SIREN (2) : 212504138</b>				
<b>Population de la commune : 1 108</b>				
Intitulé de la subvention	Objet	Article (3)	Montant en €	Montant en €/hab
2021-00053503	CMNE MOUTHE-Réhabilitation d'un camping communal	204142	60 000,00	54,15
<b>Total</b>			<b>60 000,00</b>	<b>54,15</b>

<b>Nom de la commune (1) : NAISEY LES GRANGES</b>				
<b>Numéro de SIREN (2) : 212504179</b>				
<b>Population de la commune : 815</b>				

Intitulé de la subvention	Objet	Article (3)	Montant en €	Montant en €/hab
2021-00052812	Commune de Naisey les Granges_salle multi activités BEPOS_PSO	204141	4 900,00	6,01
<b>Total</b>			<b>4 900,00</b>	<b>6,01</b>

Nom de la commune (1) : NANS SOUS STE ANNE

Numéro de SIREN (2) : 212504203

Population de la commune : 169

Intitulé de la subvention	Objet	Article (3)	Montant en €	Montant en €/hab
2021-00025444	ENV-AAPVRG-000194-2019 AP Commune Nans sous Ste Anne	204142	2 216,75	13,12
<b>Total</b>			<b>2 216,75</b>	<b>13,12</b>

Nom de la commune (1) : NARBIEF

Numéro de SIREN (2) : 212504211

Population de la commune : 78

Intitulé de la subvention	Objet	Article (3)	Montant en €	Montant en €/hab
2021-00020149	projet aménagement centre-bourg	204142	21 000,00	269,23
<b>Total</b>			<b>21 000,00</b>	<b>269,23</b>

Nom de la commune (1) : OLLANS

Numéro de SIREN (2) : 212504302

Population de la commune : 39

Intitulé de la subvention	Objet	Article (3)	Montant en €	Montant en €/hab
2021-00051234	Commune d'ollans _ bureau et multi-fonctions _ études BEPOS AC1	204141	5 318,60	136,37
2021-00014489	Comne Ollans - aménagemnets extérieurs et espaces publics	204142	1 200,00	30,77
2021-00051249	Commune d'Ollans_construction bureau et salle BEPOS_travaux AV	204142	6 024,83	154,48
<b>Total</b>			<b>12 543,43</b>	<b>321,62</b>

Nom de la commune (1) : ORCHAMPS VENNES

Numéro de SIREN (2) : 212504328

Population de la commune : 2 180

Intitulé de la subvention	Objet	Article (3)	Montant en €	Montant en €/hab
2021-00042131	COUPONS BIBLIOTHEQUES MAIRIES 2 - AOUT 2021	65734	405,00	0,19
<b>Total</b>			<b>405,00</b>	<b>0,19</b>

Nom de la commune (1) : OYE ET PALLET

Numéro de SIREN (2) : 212504427

Population de la commune : 747

Intitulé de la subvention	Objet	Article (3)	Montant en €	Montant en €/hab
2021-00003629	COUPONS BIBLIOTHEQUES - MAIRIES 2 - DECEMBRE 2020	65734	40,00	0,05
2021-00042131	COUPONS BIBLIOTHEQUES MAIRIES 2 - AOUT 2021	65734	85,00	0,11
<b>Total</b>			<b>125,00</b>	<b>0,16</b>

Nom de la commune (1) : PAROY

Numéro de SIREN (2) : 212504450

Population de la commune : 127

Intitulé de la subvention	Objet	Article (3)	Montant en €	Montant en €/hab
2021-00020248	Création d'un espace rencontre multi générationnel	204142	8 400,00	66,14
<b>Total</b>			<b>8 400,00</b>	<b>66,14</b>

Nom de la commune (1) : PIERREFONTAINE LES VARANS

Numéro de SIREN (2) : 212504534

Population de la commune : 1 448

Intitulé de la subvention	Objet	Article (3)	Montant en €	Montant en €/hab
2021-00008075	SP-EQUI-328-PIERREFONTAINE LES VARANS ESCALADE ARTIFICIELLE	204142	9 200,00	6,35
2021-00041005	ADTLOC1820-000129-0-requalification du centre bourg de la...	204142	70 000,00	48,34
<b>Total</b>			<b>79 200,00</b>	<b>54,69</b>

Nom de la commune (1) : PIREY

Numéro de SIREN (2) : 212504542

Population de la commune : 2 134

Intitulé de la subvention	Objet	Article (3)	Montant en €	Montant en €/hab
2021-00047933	PAT-CHANT-237-PIREY-Chantier insertion caborde CP 29 10 21	65734	2 550,50	1,20
<b>Total</b>			<b>2 550,50</b>	<b>1,20</b>

Nom de la commune (1) : PLACEY

Numéro de SIREN (2) : 212504559

Population de la commune : 202

Intitulé de la subvention	Objet	Article (3)	Montant en €	Montant en €/hab
2021-00020214	Revitalisation du centre bourg	204142	9 000,00	44,55
<b>Total</b>			<b>9 000,00</b>	<b>44,55</b>

Nom de la commune (1) : PLAIMBOIS DU MIROIR

Numéro de SIREN (2) : 212504567

Population de la commune : 266

REGION BOURGOGNE-FRANCHE-COMTE - Budget principal - CA - 2021

Intitulé de la subvention	Objet	Article (3)	Montant en €	Montant en €/hab
2021-00023853	2020-cmne Plaimbois - création d'un espace destiné aux assoc	204142	21 000,00	78,95
2021-00047087	SP-EQUI-324-PLAIMBOIS DU MIROIR RENOV VESTAIRES	204142	4 000,00	15,04
<b>Total</b>			<b>25 000,00</b>	<b>93,99</b>

Nom de la commune (1) : PONTARLIER CEDEX 04

Numéro de SIREN (2) : 212504625

Population de la commune : 18 288

Intitulé de la subvention	Objet	Article (3)	Montant en €	Montant en €/hab
2021-00028805	Ville de Pontarlier projet réseau info touristique dynamique	204141	10 042,00	0,55
2021-00053791	SP-EQUI-365-PONTARLIER REAL STAND DE TIR	204142	9 778,00	0,53
2021-00001196	FC0026557 - 51027 Aménagement de l'espace piétonnier centra	2045	53 574,28	2,93
2021-00041287	FC0021968-51016 Maison de Santé - Ilôt Saint Pierre	2045	640 000,00	35,00
2021-00003629	COUPONS BIBLIOTHEQUES - MAIRIES 2 - DECEMBRE 2020	65734	2 325,00	0,13
2021-00042131	COUPONS BIBLIOTHEQUES MAIRIES 2 - AOUT 2021	65734	1 210,00	0,07
2021-00052198	1SO-PAT-EXPO-37-Pontarlier-Bouroult-CP 4 6 21	65734	1 400,00	0,08
<b>Total</b>			<b>718 329,28</b>	<b>39,29</b>

Nom de la commune (1) : POULIGNEY LUSANS

Numéro de SIREN (2) : 212504682

Population de la commune : 867

Intitulé de la subvention	Objet	Article (3)	Montant en €	Montant en €/hab
2021-00001684	Commune de Pouligny Lusans - PV salle multi-accueil SOLDE	204142	5 139,20	5,93
2021-00050309	Construction d'une salle multi-activités BEPOS	204142	38 726,35	44,67
<b>Total</b>			<b>43 865,55</b>	<b>50,60</b>

Nom de la commune (1) : PROVENCHERE

Numéro de SIREN (2) : 212504716

Population de la commune : 140

Intitulé de la subvention	Objet	Article (3)	Montant en €	Montant en €/hab
2021-00019936	initiative citoyenne favorisant l'implication des habitants	204141	2 400,00	17,14
<b>Total</b>			<b>2 400,00</b>	<b>17,14</b>

Nom de la commune (1) : PUGEY

Numéro de SIREN (2) : 212504732

Population de la commune : 760

Intitulé de la subvention	Objet	Article (3)	Montant en €	Montant en €/hab
2021-00015119	Commune de Pugey - bâtiments communaux - études ACOMPTE	204141	22 651,35	29,80

REGION BOURGOGNE-FRANCHE-COMTE - Budget principal - CA - 2021

2021-00027307	C.de Pugey_corps de ferme_travaux AVANCE	204142	37 413,20	49,23
2021-00027308	C.de Pugey_ancienne école_travaux AVANCE	204142	80 000,00	105,26
<b>Total</b>			<b>140 064,55</b>	<b>184,29</b>

Nom de la commune (1) : LE PUY

Numéro de SIREN (2) : 212504740

Population de la commune : 116

Intitulé de la subvention	Objet	Article (3)	Montant en €	Montant en €/hab
2021-00023425	LE PUY-aménagt place devant le four et devant le puits - inv	204142	12 308,93	106,11
2021-00033602	inv - refuge verger sauvegarde étangs de la Lave	204142	8 233,82	70,98
2021-00023442	LE PUY-Aménagt place devant le four et devant le puits	65734	2 273,31	19,60
<b>Total</b>			<b>22 816,06</b>	<b>196,69</b>

Nom de la commune (1) : QUINGEY

Numéro de SIREN (2) : 212504757

Population de la commune : 1 448

Intitulé de la subvention	Objet	Article (3)	Montant en €	Montant en €/hab
2021-00023718	ADTLOC1820-000141-0-Aménagement centre médicosocial et is...	204142	19 869,99	13,72
<b>Total</b>			<b>19 869,99</b>	<b>13,72</b>

Nom de la commune (1) : RAYNANS

Numéro de SIREN (2) : 212504815

Population de la commune : 341

Intitulé de la subvention	Objet	Article (3)	Montant en €	Montant en €/hab
2021-00015028	Cmne raynans - refection fontaine lavoir	204142	5 250,00	15,40
<b>Total</b>			<b>5 250,00</b>	<b>15,40</b>

Nom de la commune (1) : RECOLOGNE

Numéro de SIREN (2) : 212504823

Population de la commune : 670

Intitulé de la subvention	Objet	Article (3)	Montant en €	Montant en €/hab
2021-00013545	2020-Cmne recologne - création	204141	21 100,00	31,49
2021-00052558	PAT-RELI-191-RECOLOGNE-25-Eglise St B-CP 19 11 21	204142	14 487,30	21,62
<b>Total</b>			<b>35 587,30</b>	<b>53,11</b>

Nom de la commune (1) : RENNES SUR LOUE

Numéro de SIREN (2) : 212504880

Population de la commune : 112

Intitulé de la subvention	Objet	Article (3)	Montant en €	Montant en €/hab
2021-00013831	Cmne Renens sur Loue - création d'un espace ludique intergén	204142	26 025,00	232,37
<b>Total</b>			<b>26 025,00</b>	<b>232,37</b>

Nom de la commune (1) : LA RIVIERE DRUGEON

Numéro de SIREN (2) : 212504930

Population de la commune : 937

Intitulé de la subvention	Objet	Article (3)	Montant en €	Montant en €/hab
2021-00020023	Aménagement d'une zone sportive	204142	3 774,00	4,03
<b>Total</b>			<b>3 774,00</b>	<b>4,03</b>

Nom de la commune (1) : ROCHE LEZ BEAUPRE

Numéro de SIREN (2) : 212504955

Population de la commune : 2 166

Intitulé de la subvention	Objet	Article (3)	Montant en €	Montant en €/hab
2021-00013158	Cme Roche Lez Beaupre - 2020-installation d'une aire de jeux	204142	2 730,00	1,26
2021-00034451	Cme Roche Lez Beaupre - 2020-installation d'une aire de jeux	204142	6 370,00	2,94
<b>Total</b>			<b>9 100,00</b>	<b>4,20</b>

Nom de la commune (1) : ROUGEMONT

Numéro de SIREN (2) : 212505051

Population de la commune : 1 107

Intitulé de la subvention	Objet	Article (3)	Montant en €	Montant en €/hab
2021-00006605	ADT-BC-000083-0-Aménagement du 2ème étage de la mairie en...	204142	49 798,62	44,99
2021-00006675	ADT-BC-000055-0-Réhabilitation de la Maison associative c...	204142	135 379,76	122,29
2021-00024584	amgt 2eme étage mairie en espace d'accueil	204142	8 100,00	7,32
2021-00024592	création d'un espace culturel	204142	8 949,50	8,08
2021-00026921	réfection du bâtiment et des cours de tennis	204142	10 352,00	9,35
<b>Total</b>			<b>212 579,88</b>	<b>192,03</b>

Nom de la commune (1) : ROULANS

Numéro de SIREN (2) : 212505085

Population de la commune : 1 154

Intitulé de la subvention	Objet	Article (3)	Montant en €	Montant en €/hab
2021-00027648	Commune de Roulans_salle gymnastique-travaux BEPOS AVANCE	204142	30 000,00	26,00
<b>Total</b>			<b>30 000,00</b>	<b>26,00</b>

Nom de la commune (1) : LE RUSSEY

Numéro de SIREN (2) : 212505127

Population de la commune : 2 442

Intitulé de la subvention	Objet	Article (3)	Montant en €	Montant en €/hab
2021-00042046	COUPONS BIBLIOTHEQUES MAIRIES1 - AOUT 2021	65734	110,00	0,05
<b>Total</b>			<b>110,00</b>	<b>0,05</b>

Nom de la commune (1) : STE COLOMBE

Numéro de SIREN (2) : 212505150

Population de la commune : 424

Intitulé de la subvention	Objet	Article (3)	Montant en €	Montant en €/hab
2021-00055150	aire de jeux dans la cour de l'ancienne école	204142	3 975,00	9,38
<b>Total</b>			<b>3 975,00</b>	<b>9,38</b>

Nom de la commune (1) : ST HIPPOLYTE

Numéro de SIREN (2) : 212505192

Population de la commune : 907

Intitulé de la subvention	Objet	Article (3)	Montant en €	Montant en €/hab
2021-00001436	Versement ticket mobilité COMMUNE ST HIPPOLYTE_AC2	65734	45,00	0,05
2021-00016539	Versement ticket mobilité COMMUNE ST HIPPOLYTE_AC3	65734	45,00	0,05
2021-00028562	Versement ticket mobilité COMMUNE ST HIPPOLYTE_AC4	65734	45,00	0,05
2021-00041480	Versement ticket mobilité COMMUNE ST HIPPOLYTE_AC5	65734	45,00	0,05
<b>Total</b>			<b>180,00</b>	<b>0,20</b>

Nom de la commune (1) : STE SUZANNE

Numéro de SIREN (2) : 212505267

Population de la commune : 1 528

Intitulé de la subvention	Objet	Article (3)	Montant en €	Montant en €/hab
2021-00054192	Cmne Ste Suzanne-2021- Zone multi activités de loisirs	204142	7 500,00	4,91
<b>Total</b>			<b>7 500,00</b>	<b>4,91</b>

Nom de la commune (1) : ST VIT

Numéro de SIREN (2) : 212505275

Population de la commune : 4 946

Intitulé de la subvention	Objet	Article (3)	Montant en €	Montant en €/hab
2021-00035496	SP-EQUI-411-SAINT VIT RENOV TERRAIN SYNTHETIQUE SOLDE	204142	16 000,00	3,23
2021-00003629	COUPONS BIBLIOTHEQUES - MAIRIES 2 - DECEMBRE 2020	65734	310,00	0,06
2021-00042131	COUPONS BIBLIOTHEQUES MAIRIES 2 - AOUT 2021	65734	400,00	0,08
<b>Total</b>			<b>16 710,00</b>	<b>3,37</b>



<b>Nom de la commune (1) : SAONE</b>				
<b>Numéro de SIREN (2) : 212505325</b>				
<b>Population de la commune : 3 368</b>				
Intitulé de la subvention	Objet	Article (3)	Montant en €	Montant en €/hab
2021-00012798	2VRSMT 9078,74+4974,90 Commune Saone - Rénovation gymnase - Etudes SOLDE	204141	4 974,90	1,48
2021-00012799	2VRSMT 9078,74+4974,90 - C. de Saône_Rénovation gymnase_Etudes_Sub complémentaire	204141	9 078,74	2,70
2021-00003629	SOLDE COUPONS BIBLIOTHEQUES - MAIRIES 2 - DECEMBRE 2020	65734	20,00	0,01
2021-00042131	COUPONS BIBLIOTHEQUES MAIRIES 2 - AOUT 2021	65734	290,00	0,09
<b>Total</b>			<b>14 363,64</b>	<b>4,28</b>

<b>Nom de la commune (1) : SEMONDANS</b>				
<b>Numéro de SIREN (2) : 212505408</b>				
<b>Population de la commune : 310</b>				
Intitulé de la subvention	Objet	Article (3)	Montant en €	Montant en €/hab
2021-00028976	Commune de Semondans_mairie_travaux ACOMPTE	204142	83 119,70	268,13
<b>Total</b>			<b>83 119,70</b>	<b>268,13</b>

<b>Nom de la commune (1) : SERRE LES SAPINS</b>				
<b>Numéro de SIREN (2) : 212505424</b>				
<b>Population de la commune : 1 731</b>				
Intitulé de la subvention	Objet	Article (3)	Montant en €	Montant en €/hab
2021-00038148	Comne Serre Les Sapins - création d'une aire de jeux quartier	204141	15 000,00	8,67
2021-00041280	SP-EQUI-323-SERRE LES SAPINS TERR MULTISPORTS	204142	12 000,00	6,93
<b>Total</b>			<b>27 000,00</b>	<b>15,60</b>

<b>Nom de la commune (1) : SOCHAUX CEDEX</b>				
<b>Numéro de SIREN (2) : 212505473</b>				
<b>Population de la commune : 3 930</b>				
Intitulé de la subvention	Objet	Article (3)	Montant en €	Montant en €/hab
2021-00004288	ADT-HABAM-000020-0-Requalification urbaine et sécuritaire...	204142	18 607,00	4,73
2021-00012727	ADT-CS-000269-0-Tous mobilisés pour la rénovation urbaine...	65734	10 000,00	2,54
2021-00045566	ADT-CS-000692-0-Tous mobilisés pour la rénovation urbaine...	65734	10 000,00	2,54
<b>Total</b>			<b>38 607,00</b>	<b>9,81</b>

<b>Nom de la commune (1) : THISE</b>				
<b>Numéro de SIREN (2) : 212505606</b>				

Population de la commune : 3 070				
Intitulé de la subvention	Objet	Article (3)	Montant en €	Montant en €/hab
2021-00003629	COUPONS BIBLIOTHEQUES - MAIRIES 2 - DECEMBRE 2020	65734	115,00	0,04
<b>Total</b>			<b>115,00</b>	<b>0,04</b>

Nom de la commune (1) : THORAISE				
Numéro de SIREN (2) : 212505614				
Population de la commune : 364				
Intitulé de la subvention	Objet	Article (3)	Montant en €	Montant en €/hab
2021-00010086	Commune de Thoraise - Construction salle polyvalente - EFFILOGIS	204142	29 300,00	80,49
<b>Total</b>			<b>29 300,00</b>	<b>80,49</b>

Nom de la commune (1) : LA TOUR DE SCAY				
Numéro de SIREN (2) : 212505663				
Population de la commune : 303				
Intitulé de la subvention	Objet	Article (3)	Montant en €	Montant en €/hab
2021-00052250	C. de la Tour de Scay _salle socio-culturelle BEPOS _ travaux AVANCE	204142	19 683,00	64,96
<b>Total</b>			<b>19 683,00</b>	<b>64,96</b>

Nom de la commune (1) : VALDAHON				
Numéro de SIREN (2) : 212505788				
Population de la commune : 5 787				
Intitulé de la subvention	Objet	Article (3)	Montant en €	Montant en €/hab
2021-00001653	C.de Valdahon _Salle socio_Etudes SOLDE	204141	14 414,55	2,49
2021-00001654	C.de Valdahon _Chapelle Brachotte en salle socio_Etudes SOLDE	204141	8 348,22	1,44
2021-00004674	Commune de Valdahon - chapelle Brachotte - travaux ACOMPTE	204142	68 520,00	11,84
2021-00004683	Commune de Valdahon - chapelle Brachotte - travaux ACOMPTE	204142	16 440,00	2,84
2021-00003629	COUPONS BIBLIOTHEQUES - MAIRIES 2 - DECEMBRE 2020	65734	100,00	0,02
2021-00042131	COUPONS BIBLIOTHEQUES MAIRIES 2 - AOUT 2021	65734	530,00	0,09
<b>Total</b>			<b>108 352,77</b>	<b>18,72</b>

Nom de la commune (1) : VALENTIGNEY				
Numéro de SIREN (2) : 212505804				
Population de la commune : 11 074				
Intitulé de la subvention	Objet	Article (3)	Montant en €	Montant en €/hab
2021-00039277	ADT-HABAM-000107- Requalification urbaine du quartier de ...	204142	108 000,00	9,75
2021-00042131	COUPONS BIBLIOTHEQUES MAIRIES 2 - AOUT 2021	65734	5,00	0,00
<b>Total</b>			<b>108 005,00</b>	<b>9,75</b>

<b>Nom de la commune (1) : VANDONCOURT</b>				
<b>Numéro de SIREN (2) : 212505861</b>				
<b>Population de la commune : 853</b>				
Intitulé de la subvention	Objet	Article (3)	Montant en €	Montant en €/hab
2021-00004293	ADT-HABAM-000018-Rehabilitation d'une grange en MAM et lo...	204142	20 000,00	23,45
<b>Total</b>			<b>20 000,00</b>	<b>23,45</b>

<b>Nom de la commune (1) : VAUFREY</b>				
<b>Numéro de SIREN (2) : 212505911</b>				
<b>Population de la commune : 158</b>				
Intitulé de la subvention	Objet	Article (3)	Montant en €	Montant en €/hab
2021-00003761	Commune de Vaudrey_mairie et école _études SOLDE EFFILOGIS	204141	3 042,05	19,25
2021-00003770	Commune de Vaufrey_mairie_travaux ACOMPTE 3 EFFILOGIS	204142	13 579,29	85,94
2021-00051727	Commune de Vaufrey_mairie_travaux SOLDE	204142	10 985,15	69,53
<b>Total</b>			<b>27 606,49</b>	<b>174,72</b>

<b>Nom de la commune (1) : VELESMES ESSARTS</b>				
<b>Numéro de SIREN (2) : 212505945</b>				
<b>Population de la commune : 357</b>				
Intitulé de la subvention	Objet	Article (3)	Montant en €	Montant en €/hab
2021-00030463	réaménagement du centre bourg avec des aménagements paysager	204142	29 577,97	82,85
<b>Total</b>			<b>29 577,97</b>	<b>82,85</b>

<b>Nom de la commune (1) : VERCEL VILLEDIEU LE CAMP</b>				
<b>Numéro de SIREN (2) : 212506018</b>				
<b>Population de la commune : 1 698</b>				
Intitulé de la subvention	Objet	Article (3)	Montant en €	Montant en €/hab
2021-00010070	ADT-CT1820-000005-0-CREATION MAISON DES SERVICES A VERCEL	204142	40 209,56	23,68
2021-00014335	Cmne vercel - 2021-travaux de remise en état d'une ancienne	204142	900,00	0,53
2021-00020034	Aménagement terrain multi-sports	204142	12 993,00	7,65
2021-00023073	Cmne vercel - 2021-travaux de remise en état d'une ancienne	204142	2 100,00	1,24
<b>Total</b>			<b>56 202,56</b>	<b>33,10</b>

<b>Nom de la commune (1) : LE VERNY</b>				
<b>Numéro de SIREN (2) : 212506083</b>				
<b>Population de la commune : 174</b>				
Intitulé de la subvention	Objet	Article (3)	Montant en €	Montant en €/hab

2021-00019959	Création d'une salle de convivialité	204142	9 000,00	51,72
<b>Total</b>			<b>9 000,00</b>	<b>51,72</b>

Nom de la commune (1) : VIEUX CHARMONT

Numéro de SIREN (2) : 212506141

Population de la commune : 2 816

Intitulé de la subvention	Objet	Article (3)	Montant en €	Montant en €/hab
2021-00055166	création d'un parc et jardin pédagogique, rénovat° fontaine	204142	8 847,00	3,14
<b>Total</b>			<b>8 847,00</b>	<b>3,14</b>

Nom de la commune (1) : VILLARS SOUS ECOT

Numéro de SIREN (2) : 212506182

Population de la commune : 358

Intitulé de la subvention	Objet	Article (3)	Montant en €	Montant en €/hab
2021-00019090	ADT-HABAM-000053-0-Rehabilitation de l ancienne ecole en ...	204142	28 184,89	78,73
2021-00022262	ADT-HABAM-000128-0-travaux d'aménagement du centre du vil...	204142	5 136,00	14,35
2021-00048502	ADT-HABAM-000128-0-travaux d'aménagement du centre du vil...	204142	20 544,00	57,39
<b>Total</b>			<b>53 864,89</b>	<b>150,47</b>

Nom de la commune (1) : VOUEAUCOURT

Numéro de SIREN (2) : 212506323

Population de la commune : 3 272

Intitulé de la subvention	Objet	Article (3)	Montant en €	Montant en €/hab
2021-00010023	Vst Ticket Mobilité MAIRIE DE VOUEAUCOURT POUR LE CCAS_AC3+AC4	65734	75,00	0,02
2021-00041387	Vst Ticket Mobilité MAIRIE DE VOUEAUCOURT POUR LE CCAS_AC5	65734	90,00	0,03
2021-00041390	Vst Ticket Mobilité MAIRIE DE VOUEAUCOURT POUR LE CCAS_AC6	65734	90,00	0,03
<b>Total</b>			<b>255,00</b>	<b>0,08</b>

Nom de la commune (1) : VUILLAFANS

Numéro de SIREN (2) : 212506331

Population de la commune : 743

Intitulé de la subvention	Objet	Article (3)	Montant en €	Montant en €/hab
2021-00051485	C.de Vuillafans_salle des fêtes_études AC1	204141	5 098,14	6,86
<b>Total</b>			<b>5 098,14</b>	<b>6,86</b>

Nom de la commune (1) : FONTAINE LA GAILLARDE

Numéro de SIREN (2) : 213801699

Population de la commune : 23 139

Intitulé de la subvention	Objet	Article (3)	Montant en €	Montant en €/hab
2021-00039839	2020-cmne fontaine la gaillarde - refection place de village	204142	31 320,88	1,35
<b>Total</b>			<b>31 320,88</b>	<b>1,35</b>

Nom de la commune (1) : ANDELOT MORVAL

Numéro de SIREN (2) : 213900103

Population de la commune : 95

Intitulé de la subvention	Objet	Article (3)	Montant en €	Montant en €/hab
2021-00020258	2018 AP AAP Vergers sauvegarde commune Andelot-Morval	204142	1 527,74	16,08
<b>Total</b>			<b>1 527,74</b>	<b>16,08</b>

Nom de la commune (1) : ANNOIRE

Numéro de SIREN (2) : 213900111

Population de la commune : 397

Intitulé de la subvention	Objet	Article (3)	Montant en €	Montant en €/hab
2021-00008532	Cmne Annoire - création d'un salle multi activité	204142	18 000,00	45,34
<b>Total</b>			<b>18 000,00</b>	<b>45,34</b>

Nom de la commune (1) : ARBOIS

Numéro de SIREN (2) : 213900137

Population de la commune : 3 523

Intitulé de la subvention	Objet	Article (3)	Montant en €	Montant en €/hab
2021-00051163	SP-EQUI-497-ARBOIS CONST TERRAIN FOOTBALL SYNTHQ	204142	30 000,00	8,52
<b>Total</b>			<b>30 000,00</b>	<b>8,52</b>

Nom de la commune (1) : ARSURE ARSURETTE

Numéro de SIREN (2) : 213900202

Population de la commune : 105

Intitulé de la subvention	Objet	Article (3)	Montant en €	Montant en €/hab
2021-00020011	renovation basse conso Chalet des Arches	204142	17 291,50	164,68
2021-00023446	Commune Arsure Arsurette - chalet des arches - travaux ACOMPTE	204142	30 009,24	285,80
<b>Total</b>			<b>47 300,74</b>	<b>450,48</b>

Nom de la commune (1) : ASNANS BEAUVOISIN

Numéro de SIREN (2) : 213900228

Population de la commune : 741

Intitulé de la subvention	Objet	Article (3)	Montant en €	Montant en €/hab
---------------------------	-------	-------------	--------------	------------------

REGION BOURGOGNE-FRANCHE-COMTE - Budget principal - CA - 2021

2021-00004493	Jura - accompagnement oct-déc 2020	65734	904,51	1,22
2021-00010978	Jura - accompagnement jan - fév 2021	65734	608,12	0,82
2021-00016631	Jura - accompagnement mars 2021	65734	304,06	0,41
2021-00021339	Jura - accompagnement avril 2021	65734	304,06	0,41
2021-00034599	Jura - accompagnement mai 2021	65734	304,06	0,41
2021-00049003	Jura - accompagnement juin - juil 2021	65734	608,12	0,82
2021-00052407	Jura - accompagnement août-sep 2021	65734	615,21	0,83
<b>Total</b>			<b>3 648,14</b>	<b>4,92</b>

<b>Nom de la commune (1) : AUMONT</b>				
<b>Numéro de SIREN (2) : 213900285</b>				
<b>Population de la commune : 480</b>				
<b>Intitulé de la subvention</b>	<b>Objet</b>	<b>Article (3)</b>	<b>Montant en €</b>	<b>Montant en €/hab</b>
2021-00004494	Jura - accompagnement sep19 - juillet20	65734	2 056,27	4,28
<b>Total</b>			<b>2 056,27</b>	<b>4,28</b>

<b>Nom de la commune (1) : BALANOD</b>				
<b>Numéro de SIREN (2) : 213900350</b>				
<b>Population de la commune : 359</b>				
<b>Intitulé de la subvention</b>	<b>Objet</b>	<b>Article (3)</b>	<b>Montant en €</b>	<b>Montant en €/hab</b>
2021-00051081	requalification de la place Yelmini	204142	20 000,00	55,71
<b>Total</b>			<b>20 000,00</b>	<b>55,71</b>

<b>Nom de la commune (1) : LA BARRE</b>				
<b>Numéro de SIREN (2) : 213900392</b>				
<b>Population de la commune : 241</b>				
<b>Intitulé de la subvention</b>	<b>Objet</b>	<b>Article (3)</b>	<b>Montant en €</b>	<b>Montant en €/hab</b>
2021-00045515	2021 Subvention Festival solutions écologiques_dossier 220_AV	204141	7 250,00	30,08
<b>Total</b>			<b>7 250,00</b>	<b>30,08</b>

<b>Nom de la commune (1) : BAUME LES MESSIEURS</b>				
<b>Numéro de SIREN (2) : 213900418</b>				
<b>Population de la commune : 167</b>				
<b>Intitulé de la subvention</b>	<b>Objet</b>	<b>Article (3)</b>	<b>Montant en €</b>	<b>Montant en €/hab</b>
2021-00019791	PAT-GSP-46-Baume les Messieurs-39-Abbaye-CP 25 9 20	204141	5 689,12	34,07
2021-00034547	PAT-GSP-60-BAUME LES M-39-Eglise St Pierre-CP 04 06 21	204142	21 980,80	131,62
<b>Total</b>			<b>27 669,92</b>	<b>165,69</b>

Nom de la commune (1) : BELLEFONTAINE				
Numéro de SIREN (2) : 213900475				
Population de la commune : 547				
Intitulé de la subvention	Objet	Article (3)	Montant en €	Montant en €/hab
2021-00021217	Jura - accompagnement sep 2020 - mars 2021	65734	607,73	1,11
2021-00049007	Jura - accompagnement avr - juil 2021	65734	251,33	0,46
<b>Total</b>			<b>859,06</b>	<b>1,57</b>

Nom de la commune (1) : BERSAILLIN				
Numéro de SIREN (2) : 213900491				
Population de la commune : 421				
Intitulé de la subvention	Objet	Article (3)	Montant en €	Montant en €/hab
2021-00042760	PAT-RELI-177-BERSAILLIN-Eglise ste C-T1-CP 24 09 21	204142	13 116,90	31,16
2021-00052082	Cmne Bersaillin - 2021 - création d'une aire de jeux et d'un	204142	3 360,00	7,98
<b>Total</b>			<b>16 476,90</b>	<b>39,14</b>

Nom de la commune (1) : BLETTERANS				
Numéro de SIREN (2) : 213900566				
Population de la commune : 1 501				
Intitulé de la subvention	Objet	Article (3)	Montant en €	Montant en €/hab
2021-00007272	ADT-BC-000072-0-Etude pré-opérationnelle pour la requalif...	204141	9 783,20	6,52
2021-00022613	Etude bourg centre - 1	204141	23 999,70	15,99
2021-00030222	ADT-BC-000078-0-Etude urbaine pré-opérationnelle pour la ...	204141	9 298,40	6,19
2021-00006546	Etude de revitalisation du bourg-centre de Bletterans	204142	3 999,90	2,66
2021-00007123	ADT-BC-000154-0-Réaménagement de la place de la Mairie	204142	9 512,20	6,34
2021-00007129	ADT-BC-000155-0-Requalification de la Rue Louis le Grand	204142	42 042,00	28,01
2021-00041578	ADT-HABAM-000191-0-Opération de réaménagement de la place...	204142	14 869,00	9,91
2021-00041581	ADT-HABAM-000192-0-Opération de réaménagement de la place...	204142	9 682,80	6,45
2021-00044145	ADT-BC-000181-0-Operation de reamenagement de la place du...	204142	79 675,40	53,08
<b>Total</b>			<b>202 862,60</b>	<b>135,15</b>

Nom de la commune (1) : BLOIS SUR SEILLE				
Numéro de SIREN (2) : 213900574				
Population de la commune : 105				
Intitulé de la subvention	Objet	Article (3)	Montant en €	Montant en €/hab
2021-00019095	PAT-TER-92-Blois/Seille39-Restaur telepheriq à lait-CP9 4 21	204142	5 994,00	57,09
<b>Total</b>			<b>5 994,00</b>	<b>57,09</b>

Nom de la commune (1) : BOIS D AMONT				
Numéro de SIREN (2) : 213900590				
Population de la commune : 1 678				
Intitulé de la subvention	Objet	Article (3)	Montant en €	Montant en €/hab
2021-00053044	FB-BAT-000014-CONSTRUCTION GROUPE SCOLAIRE	204142	88 984,20	53,03
2021-00004495	Jura - accompagnement nov 2020	65734	197,93	0,12
2021-00021223	Jura - accompagnement mars 2021	65734	231,84	0,14
2021-00034598	Jura - accompagnement avril 2021	65734	70,56	0,04
2021-00049041	Jura - accompagnement mai 2021	65734	413,28	0,25
<b>Total</b>			<b>89 897,81</b>	<b>53,58</b>

Nom de la commune (1) : BORNAY				
Numéro de SIREN (2) : 213900665				
Population de la commune : 185				
Intitulé de la subvention	Objet	Article (3)	Montant en €	Montant en €/hab
2021-00028607	Aménagement de la traversée du village et de l'arrêt de bus	204142	5 904,00	31,91
<b>Total</b>			<b>5 904,00</b>	<b>31,91</b>

Nom de la commune (1) : LA BRETENIERE				
Numéro de SIREN (2) : 213900764				
Population de la commune : 222				
Intitulé de la subvention	Objet	Article (3)	Montant en €	Montant en €/hab
2021-00054668	SP-EQUI-557-LA BRETENIERE TERRAIN MULTISPORTS	204142	4 482,00	20,19
<b>Total</b>			<b>4 482,00</b>	<b>20,19</b>

Nom de la commune (1) : CERNANS				
Numéro de SIREN (2) : 213900848				
Population de la commune : 146				
Intitulé de la subvention	Objet	Article (3)	Montant en €	Montant en €/hab
2021-00006320	Commune de Cernans - réhab mairie - études EFFILOGIS SOLDE	204141	7 067,21	48,41
2021-00052088	Comne Cernans - Amgt de la place du petit cernans	204142	1 338,00	9,16
<b>Total</b>			<b>8 405,21</b>	<b>57,57</b>

Nom de la commune (1) : CHAMPAGNOLE CEDEX				
Numéro de SIREN (2) : 213900970				
Population de la commune : 8 379				
Intitulé de la subvention	Objet	Article (3)	Montant en €	Montant en €/hab
2021-00054337	ADTLOC1820-000355-0-Construction d'un nouveau gymnase au ...	204142	87 946,00	10,50



REGION BOURGOGNE-FRANCHE-COMTE - Budget principal - CA - 2021

2021-00003157	COUPONS BIBLIOTHEQUES - MAIRIES 1 - DECEMBRE 2020	65734	595,00	0,07
2021-00035901	Tour de France cycliste : organisation et dispositif arrivée 19e étape à Champagne	65734	8 620,02	1,03
2021-00042046	COUPONS BIBLIOTHEQUES MAIRIES1 - AOÛT 2021	65734	795,00	0,09
<b>Total</b>			<b>97 956,02</b>	<b>11,69</b>

Nom de la commune (1) : CHAMPDIVERS

Numéro de SIREN (2) : 213900996

Population de la commune : 440

Intitulé de la subvention	Objet	Article (3)	Montant en €	Montant en €/hab
2021-00028778	transf° anciennes salles de classe en salle de convivialité	204142	10 155,00	23,08
<b>Total</b>			<b>10 155,00</b>	<b>23,08</b>

Nom de la commune (1) : CHAMPVANS

Numéro de SIREN (2) : 213901010

Population de la commune : 1 460

Intitulé de la subvention	Objet	Article (3)	Montant en €	Montant en €/hab
2021-00028812	Sécurisation des déplacements doux	204142	12 717,00	8,71
<b>Total</b>			<b>12 717,00</b>	<b>8,71</b>

Nom de la commune (1) : CHAPOIS

Numéro de SIREN (2) : 213901051

Population de la commune : 231

Intitulé de la subvention	Objet	Article (3)	Montant en €	Montant en €/hab
2021-00015788	Commune de Chapois_Rénovation école et salles_travaux AVANCE	204142	11 114,04	48,11
2021-00016219	2020 EFFI CHAPOIS 1 LOGEMENT TRAVAUX	204142	1 800,00	7,79
<b>Total</b>			<b>12 914,04</b>	<b>55,90</b>

Nom de la commune (1) : CHARCHILLA

Numéro de SIREN (2) : 213901069

Population de la commune : 290

Intitulé de la subvention	Objet	Article (3)	Montant en €	Montant en €/hab
2021-00021115	Comne charchilla - 2020 - aire de covoiturage de 4 places	204142	2 330,00	8,03
<b>Total</b>			<b>2 330,00</b>	<b>8,03</b>

Nom de la commune (1) : LA CHATELAINE

Numéro de SIREN (2) : 213901168

Population de la commune : 146

Intitulé de la subvention	Objet	Article (3)	Montant en €	Montant en €/hab
---------------------------	-------	-------------	--------------	------------------

2021-00010057	Création d'un habitat intergénérationnel	204142	26 789,82	183,49
<b>Total</b>			<b>26 789,82</b>	<b>183,49</b>

<b>Nom de la commune (1) : CHATILLON</b>				
<b>Numéro de SIREN (2) : 213901226</b>				
<b>Population de la commune : 115</b>				
<b>Intitulé de la subvention</b>	<b>Objet</b>	<b>Article (3)</b>	<b>Montant en €</b>	<b>Montant en €/hab</b>
2021-00014550	cmne châtillon - 2021- amgt bâtiment quai de la gare	204142	6 600,00	57,39
2021-00036883	cmne châtillon - 2021- amgt bâtiment quai de la gare	204142	11 609,59	100,95
<b>Total</b>			<b>18 209,59</b>	<b>158,34</b>

<b>Nom de la commune (1) : CHAUX DES CROTENAY</b>				
<b>Numéro de SIREN (2) : 213901291</b>				
<b>Population de la commune : 416</b>				
<b>Intitulé de la subvention</b>	<b>Objet</b>	<b>Article (3)</b>	<b>Montant en €</b>	<b>Montant en €/hab</b>
2021-00019998	reprise commerce local	204142	48 400,00	116,35
<b>Total</b>			<b>48 400,00</b>	<b>116,35</b>

<b>Nom de la commune (1) : CHEVIGNY</b>				
<b>Numéro de SIREN (2) : 213901416</b>				
<b>Population de la commune : 284</b>				
<b>Intitulé de la subvention</b>	<b>Objet</b>	<b>Article (3)</b>	<b>Montant en €</b>	<b>Montant en €/hab</b>
2021-00026219	2017 AP APP Vergers de sauvegarde commune de Chevigny	204142	370,49	1,30
<b>Total</b>			<b>370,49</b>	<b>1,30</b>

<b>Nom de la commune (1) : CHILLY LE VIGNOBLE</b>				
<b>Numéro de SIREN (2) : 213901465</b>				
<b>Population de la commune : 672</b>				
<b>Intitulé de la subvention</b>	<b>Objet</b>	<b>Article (3)</b>	<b>Montant en €</b>	<b>Montant en €/hab</b>
2021-00014369	Comne Chilly le Vignoble - créa	204142	10 100,06	15,03
2021-00019956	Création d'une aire de jeux et d'un parc multisports	204142	15 000,00	22,32
<b>Total</b>			<b>25 100,06</b>	<b>37,35</b>

<b>Nom de la commune (1) : CHISSEY SUR LOUE</b>				
<b>Numéro de SIREN (2) : 213901499</b>				
<b>Population de la commune : 321</b>				
<b>Intitulé de la subvention</b>	<b>Objet</b>	<b>Article (3)</b>	<b>Montant en €</b>	<b>Montant en €/hab</b>

2021-00004496	Jura - accompagnement jan-juil 2020	65734	106,50	0,33
<b>Total</b>			<b>106,50</b>	<b>0,33</b>

<b>Nom de la commune (1) : CIZE</b>				
<b>Numéro de SIREN (2) : 213901531</b>				
<b>Population de la commune : 822</b>				
Intitulé de la subvention	Objet	Article (3)	Montant en €	Montant en €/hab
2021-00053335	Commune de Cize_Mairie et école Etudes SOLDE	204141	10 641,00	12,95
2021-00030083	Cize-Réhab mairie, créat. 3 logts BBC, chaufferie bois	204142	49 697,00	60,46
2021-00050304	2018-7546CPBO002S01396 : Installation d'une chaufferie bois	204142	17 242,02	20,98
2021-00049049	Jura - accompagnement sep 2020 - juil 2021	65734	453,28	0,55
<b>Total</b>			<b>78 033,30</b>	<b>94,94</b>

<b>Nom de la commune (1) : CLAIRVAUX LES LACS</b>				
<b>Numéro de SIREN (2) : 213901549</b>				
<b>Population de la commune : 1 485</b>				
Intitulé de la subvention	Objet	Article (3)	Montant en €	Montant en €/hab
2021-00009207	ADT-BC-000071-0-etude pre op requal grande	204141	14 192,67	9,56
2021-00003157	COUPONS BIBLIOTHEQUES - MAIRIES 1 - DECEMBRE 2020	65734	280,00	0,19
2021-00042046	COUPONS BIBLIOTHEQUES MAIRIES1 - AOÛT 2021	65734	85,00	0,06
<b>Total</b>			<b>14 557,67</b>	<b>9,81</b>

<b>Nom de la commune (1) : CONLIEGE</b>				
<b>Numéro de SIREN (2) : 213901648</b>				
<b>Population de la commune : 690</b>				
Intitulé de la subvention	Objet	Article (3)	Montant en €	Montant en €/hab
2021-00010243	PAT-RELI-132-Conliège-39- CP 25 09 20	204142	8 925,70	12,94
<b>Total</b>			<b>8 925,70</b>	<b>12,94</b>

<b>Nom de la commune (1) : COURBOUZON</b>				
<b>Numéro de SIREN (2) : 213901697</b>				
<b>Population de la commune : 607</b>				
Intitulé de la subvention	Objet	Article (3)	Montant en €	Montant en €/hab
2021-00001665	Commune de Courbouzon_Audit salle multi-activités SOLDE	204141	3 167,50	5,22
<b>Total</b>			<b>3 167,50</b>	<b>5,22</b>

<b>Nom de la commune (1) : COUSANCE</b>				
<b>Numéro de SIREN (2) : 213901739</b>				

Population de la commune : 1 329				
Intitulé de la subvention	Objet	Article (3)	Montant en €	Montant en €/hab
2021-00042046	COUPONS BIBLIOTHEQUES MAIRIES1 - AOUT 2021	65734	30,00	0,02
<b>Total</b>			<b>30,00</b>	<b>0,02</b>

Nom de la commune (1) : CRAMANS				
Numéro de SIREN (2) : 213901762				
Population de la commune : 533				
Intitulé de la subvention	Objet	Article (3)	Montant en €	Montant en €/hab
2021-00052270	PAT-RELI-109-CRAMANS-Eglise St Pierre St Paul CP 14 02 20	204142	34 983,90	65,64
2021-00004499	Jura - accompagnement juin-déc 2020	65734	1 040,65	1,95
2021-00036884	Jura - accompagnement jan - mars 2021	65734	584,07	1,10
2021-00052415	Jura - accompagnement avr - juil 2021	65734	513,28	0,96
<b>Total</b>			<b>37 121,90</b>	<b>69,65</b>

Nom de la commune (1) : LES CROZETS				
Numéro de SIREN (2) : 213901846				
Population de la commune : 201				
Intitulé de la subvention	Objet	Article (3)	Montant en €	Montant en €/hab
2021-00004504	Jura - accompagnement juin-juillet 2020	65734	377,73	1,88
2021-00010931	Jura - accompagnement sep-déc 2020	65734	922,08	4,59
2021-00049223	Jura - accompagnement jan - mars 2021	65734	588,19	2,93
<b>Total</b>			<b>1 888,00</b>	<b>9,40</b>

Nom de la commune (1) : DOLE				
Numéro de SIREN (2) : 213901986				
Population de la commune : 24 666				
Intitulé de la subvention	Objet	Article (3)	Montant en €	Montant en €/hab
2021-00054284	APPLICATION CIOYENNE SWEEPIN- MAIRIE DOLE-AV1-5600AAO54T145-PJ: PIECES INIT+JUSTIF	204141	2 770,00	0,11
2021-00010807	PAT-GSP-15-Dole-Rest interieurs theatre-CP 15 3 19/Mdt 2019-23649	204142	162 000,00	6,57
2021-00012565	ADT-EQSS-000021-0-Programme de réhabilitation du Théâtre ...	204142	105 855,13	4,29
2021-00022201	ADT-RENOV-000059-0-Revitalisation et développement du pôl...	204142	160 026,20	6,49
2021-00041244	SP-EQUI-351-DOLE VESTIAIRES PASQUIER P/SOLDE	204142	118 708,00	4,81
2021-00045662	ADT-HABAM-000163-0-Réaménagement, renaturation et développ...	204142	72 000,00	2,92
2021-00047101	ADT-EQSS-000021-0-Programme de réhabilitation du Théâtre ...	204142	48 509,81	1,97
2021-00047118	ADT-RENOV-000050-0-Aménagement "nature" du cur de quarti...	204142	199 868,60	8,10
2021-00001901	p/solde FEST-SPECT-341-Festival Cirque et Fanfares	65734	6 590,50	0,27

REGION BOURGOGNE-FRANCHE-COMTE - Budget principal - CA - 2021

2021-00035647	ADT-CS-000589-0-Faciliter l'accès à l'informatique, l'uti...	65734	1 364,46	0,06
2021-00035650	ADT-CS-000587-0-Accompagnement et fonctionnement du Group...	65734	1 736,65	0,07
2021-00035653	ADT-CS-000588-0-Organiser et coordonner un programme d'ac...	65734	2 882,58	0,12
2021-00046948	ADT-CS-000675-0-Accompagnement et fonctionnement du Group...	65734	3 000,00	0,12
2021-00046951	ADT-CS-000674-0-Faciliter l'accès à l'informatique, l'uti...	65734	3 000,00	0,12
2021-00046958	ADT-CS-000668-0-Organiser et coordonner un programme d'ac...	65734	5 000,00	0,20
<b>Total</b>			<b>893 311,93</b>	<b>36,22</b>

Nom de la commune (1) : DOMBLANS

Numéro de SIREN (2) : 213901994

Population de la commune : 1 260

Intitulé de la subvention	Objet	Article (3)	Montant en €	Montant en €/hab
2021-00017033	Cne de Domblans réhabilitation bâtiment mairie	204142	77 976,00	61,89
<b>Total</b>			<b>77 976,00</b>	<b>61,89</b>

Nom de la commune (1) : ECLEUX

Numéro de SIREN (2) : 213902067

Population de la commune : 236

Intitulé de la subvention	Objet	Article (3)	Montant en €	Montant en €/hab
2021-00030367	Soutien à l'ameublement/ aménagement logement touristique	204142	2 208,00	9,36
<b>Total</b>			<b>2 208,00</b>	<b>9,36</b>

Nom de la commune (1) : EQUEVILLON

Numéro de SIREN (2) : 213902109

Population de la commune : 595

Intitulé de la subvention	Objet	Article (3)	Montant en €	Montant en €/hab
2021-00052869	Espace culturel et convivial intergénérationnel	204142	85 313,00	143,38
<b>Total</b>			<b>85 313,00</b>	<b>143,38</b>

Nom de la commune (1) : ETIVAL

Numéro de SIREN (2) : 213902166

Population de la commune : 320

Intitulé de la subvention	Objet	Article (3)	Montant en €	Montant en €/hab
2021-00016635	Jura - accompagnement sep-déc 2020	65734	618,49	1,93
2021-00049201	Jura - accompagnement jan - juil 2021	65734	967,09	3,02
<b>Total</b>			<b>1 585,58</b>	<b>4,95</b>

Nom de la commune (1) : ETREPIGNEY

Numéro de SIREN (2) : 213902182

Population de la commune : 434

Intitulé de la subvention	Objet	Article (3)	Montant en €	Montant en €/hab
2021-00044802	AVANCE FB-GESTFOR-000038-0-ETREPIGNEY Conversation forestière	204142	5 220,00	12,03
<b>Total</b>			<b>5 220,00</b>	<b>12,03</b>

Nom de la commune (1) : FONCINE LE HAUT

Numéro de SIREN (2) : 213902281

Population de la commune : 1 100

Intitulé de la subvention	Objet	Article (3)	Montant en €	Montant en €/hab
2021-00024133	extension bâtiment accueil téléski	204142	20 320,00	18,47
2021-00038218	C. de Foncine le Haut_Pôle de service_Travaux SOLDE	204142	10 000,00	9,09
2021-00003157	COUPONS BIBLIOTHEQUES - MAIRIES 1 - DECEMBRE 2020	65734	85,00	0,08
2021-00042046	COUPONS BIBLIOTHEQUES MAIRIES1 - AOUT 2021	65734	20,00	0,02
<b>Total</b>			<b>30 425,00</b>	<b>27,66</b>

Nom de la commune (1) : LE FRASNOIS

Numéro de SIREN (2) : 213902406

Population de la commune : 168

Intitulé de la subvention	Objet	Article (3)	Montant en €	Montant en €/hab
2021-00028606	CMNE FRASNOIS -ETUDE TECHNIQUE ET PAYSAGERE DU CAMPI...	204141	4 440,00	26,43
<b>Total</b>			<b>4 440,00</b>	<b>26,43</b>

Nom de la commune (1) : FROIDEVILLE

Numéro de SIREN (2) : 213902430

Population de la commune : 399

Intitulé de la subvention	Objet	Article (3)	Montant en €	Montant en €/hab
2021-00033608	Cmne vincent-froideville - 2020 - Co construction d'un parc	204142	23 849,84	59,77
<b>Total</b>			<b>23 849,84</b>	<b>59,77</b>

Nom de la commune (1) : GATEY

Numéro de SIREN (2) : 213902455

Population de la commune : 374

Intitulé de la subvention	Objet	Article (3)	Montant en €	Montant en €/hab
2021-00004500	Jura - accompagnement sep-déc 2020	65734	831,88	2,22
2021-00021546	Jura - accompagnement jan - mars 2021	65734	635,25	1,70
2021-00049206	Jura - accompagnement avr - juil 2021	65734	620,13	1,66
<b>Total</b>			<b>2 087,26</b>	<b>5,58</b>

<b>Nom de la commune (1) : GERUGE</b>				
<b>Numéro de SIREN (2) : 213902505</b>				
<b>Population de la commune : 178</b>				
Intitulé de la subvention	Objet	Article (3)	Montant en €	Montant en €/hab
2021-00023670	Création plateforme pour rassembler les déchets verts	204142	1 437,00	8,07
2021-00036478	Création plateforme pour rassembler les déchets verts	204142	3 125,56	17,56
<b>Total</b>			<b>4 562,56</b>	<b>25,63</b>

<b>Nom de la commune (1) : GIZIA</b>				
<b>Numéro de SIREN (2) : 213902554</b>				
<b>Population de la commune : 239</b>				
Intitulé de la subvention	Objet	Article (3)	Montant en €	Montant en €/hab
2021-00032546	PAT-RELI-94-Gizia-39-église St Etienne-CP 27 9 19	204142	11 548,60	48,32
<b>Total</b>			<b>11 548,60</b>	<b>48,32</b>

<b>Nom de la commune (1) : LARNAUD</b>				
<b>Numéro de SIREN (2) : 213902794</b>				
<b>Population de la commune : 618</b>				
Intitulé de la subvention	Objet	Article (3)	Montant en €	Montant en €/hab
2021-00028612	Aménagement centre village: Cheminement doux	204142	11 739,00	19,00
2021-00028616	Aménagement centre village: aire de jeux	204142	8 523,00	13,79
<b>Total</b>			<b>20 262,00</b>	<b>32,79</b>

<b>Nom de la commune (1) : LONS LE SAUNIER</b>				
<b>Numéro de SIREN (2) : 213903008</b>				
<b>Population de la commune : 18 099</b>				
Intitulé de la subvention	Objet	Article (3)	Montant en €	Montant en €/hab
2021-00043114	MODERN.ORG.POLICE MUN.COM DE LONS-LE-SAUNIER-AV-5608PRO003T39+PJ:PIECES INIT	204141	1 987,80	0,11
2021-00054939	ADTLOC1820-000088-0-Aménagement d'un Pole d'Echange Multi...	204142	215 000,00	11,88
2021-00048497	FC0015948-51014 Réaménagement du Parc d'Exposition JURAPARC	2045	767 999,95	42,43
<b>Total</b>			<b>984 987,75</b>	<b>54,42</b>

<b>Nom de la commune (1) : LA LOYE</b>				
<b>Numéro de SIREN (2) : 213903057</b>				
<b>Population de la commune : 564</b>				
Intitulé de la subvention	Objet	Article (3)	Montant en €	Montant en €/hab

REGION BOURGOGNE-FRANCHE-COMTE - Budget principal - CA - 2021

2021-00015764	2020-cmne la Loye - création de cheminements doux	204142	16 850,00	29,88
<b>Total</b>			<b>16 850,00</b>	<b>29,88</b>

Nom de la commune (1) : MARNOZ

Numéro de SIREN (2) : 213903156

Population de la commune : 423

Intitulé de la subvention	Objet	Article (3)	Montant en €	Montant en €/hab
2021-00014149	Parcours culturel	204142	11 448,00	27,06
<b>Total</b>			<b>11 448,00</b>	<b>27,06</b>

Nom de la commune (1) : MOIRANS EN MONTAGNE

Numéro de SIREN (2) : 213903339

Population de la commune : 2 225

Intitulé de la subvention	Objet	Article (3)	Montant en €	Montant en €/hab
2021-00014066	PAT-TER-85-Moirans39-Restaur hotel de ville-CP5 3 21	204142	4 924,50	2,21
2021-00025561	917 - Réalisation d'un réseau de chaleur à Moirans Montagne	204142	23 090,33	10,38
2021-00041837	ADT-BC-000180-0-Boulevard Voltaire - Aménagement du parvi...	204142	18 344,00	8,24
2021-00042907	ADT-BC-000080-0-Projet urbain et paysager - Requalificati...	204142	38 256,84	17,19
2021-00048554	PAT-TER-85-105-Moirans39-Restaur salle subv compl-CP29 10 21	204142	3 080,40	1,38
2021-00052211	ADT-BC-000186-0-Ilot du cinéma et de la salle des fêtes. ...	204142	34 563,20	15,53
2021-00052253	ADT-HABAM-000194-0- Avenue Jean Jaurès. Aménagement urba...	204142	16 230,40	7,29
2021-00053775	2AC-Subv initiale-PAT-TER-85-Moirans39-Restaur salle halle aux blés-CP5 3 21	204142	8 207,50	3,69
2021-00025906	FC0025447-31046 - Construction d'une chaufferie automatique	2045	101 420,97	45,58
<b>Total</b>			<b>248 118,14</b>	<b>111,49</b>

Nom de la commune (1) : MOISSEY

Numéro de SIREN (2) : 213903354

Population de la commune : 576

Intitulé de la subvention	Objet	Article (3)	Montant en €	Montant en €/hab
2021-00029360	Création d'une maison France services + salle associative	204141	3 000,00	5,21
2021-00050427	Création d'une maison France services + salle associative	204142	5 075,97	8,81
<b>Total</b>			<b>8 075,97</b>	<b>14,02</b>

Nom de la commune (1) : MONTBARREY

Numéro de SIREN (2) : 213903503

Population de la commune : 317

Intitulé de la subvention	Objet	Article (3)	Montant en €	Montant en €/hab
2021-00053636	Jura - accompagnement sep 2018 - juil 2021	65734	6 581,95	20,76



<b>Total</b>	<b>6 581,95</b>	<b>20,76</b>
--------------	-----------------	--------------

**Nom de la commune (1) : MONTHOLIER**

**Numéro de SIREN (2) : 213903545**

**Population de la commune : 368**

Intitulé de la subvention	Objet	Article (3)	Montant en €	Montant en €/hab
2021-00042179	SP-EQUI-319-MONTHOLIER TERRAIN MULTISPORTS	204142	9 106,00	24,74
2021-00021272	Jura - accompagnement jan - mars 2021	65734	1 362,24	3,70
2021-00049229	Jura - accompagnement avr - juil 2021	65734	680,25	1,85
<b>Total</b>			<b>11 148,49</b>	<b>30,29</b>

**Nom de la commune (1) : MONTMOROT**

**Numéro de SIREN (2) : 213903628**

**Population de la commune : 3 386**

Intitulé de la subvention	Objet	Article (3)	Montant en €	Montant en €/hab
2021-00010827	Commune de Montmorot_Médiathèque Etudes SOLDE EFFILOGIS	204141	21 066,44	6,22
2021-00012971	Montmorot Création médiathèque municipale	204142	100 000,00	29,53
2021-00042131	COUPONS BIBLIOTHEQUES MAIRIES 2 - AOUT 2021	65734	295,00	0,09
<b>Total</b>			<b>121 361,44</b>	<b>35,84</b>

**Nom de la commune (1) : MOUCHARD**

**Numéro de SIREN (2) : 213903701**

**Population de la commune : 1 395**

Intitulé de la subvention	Objet	Article (3)	Montant en €	Montant en €/hab
2021-00037177	Commune de Mouchard_Mairie_travaux SOLDE	204142	10 000,00	7,17
<b>Total</b>			<b>10 000,00</b>	<b>7,17</b>

**Nom de la commune (1) : NEY**

**Numéro de SIREN (2) : 213903891**

**Population de la commune : 595**

Intitulé de la subvention	Objet	Article (3)	Montant en €	Montant en €/hab
2021-00008575	Jura - accompagnement sep-déc 2020	65734	537,43	0,90
2021-00010934	Jura - accompagnement sep 2019 - juil 2020	65734	907,16	1,52
<b>Total</b>			<b>1 444,59</b>	<b>2,42</b>

**Nom de la commune (1) : NOGNA**

**Numéro de SIREN (2) : 213903909**

**Population de la commune : 307**

REGION BOURGOGNE-FRANCHE-COMTE - Budget principal - CA - 2021

Intitulé de la subvention	Objet	Article (3)	Montant en €	Montant en €/hab
2021-00009638	2017 EFFILOGIS NOGNA 2 LOGTS TRAVAUX	204142	6 300,00	20,52
2021-00023764	SP-EQUI-466-NOGNA CREA TERRAIN MULTISPORTS	204142	2 772,00	9,03
2021-00041260	SP-EQUI-466-NOGNA CREATION TERRAIN MULTISPORTS	204142	11 068,00	36,05
<b>Total</b>			<b>20 140,00</b>	<b>65,60</b>

Nom de la commune (1) : ORCHAMPS

Numéro de SIREN (2) : 213903966

Population de la commune : 1 148

Intitulé de la subvention	Objet	Article (3)	Montant en €	Montant en €/hab
2021-00055161	Orchamps - Mise en valeur centre bourg	204142	7 758,35	6,76
<b>Total</b>			<b>7 758,35</b>	<b>6,76</b>

Nom de la commune (1) : ORGELET

Numéro de SIREN (2) : 213903974

Population de la commune : 1 650

Intitulé de la subvention	Objet	Article (3)	Montant en €	Montant en €/hab
2021-00053680	Etude de revitalisation du bourg-centre d'Orgelet	204142	3 999,90	2,42
<b>Total</b>			<b>3 999,90</b>	<b>2,42</b>

Nom de la commune (1) : PAGNEY

Numéro de SIREN (2) : 213904022

Population de la commune : 325

Intitulé de la subvention	Objet	Article (3)	Montant en €	Montant en €/hab
2021-00022111	Reprise de la boulangerie	204142	4 182,00	12,87
2021-00036701	Reprise de la boulangerie	204142	9 758,00	30,02
<b>Total</b>			<b>13 940,00</b>	<b>42,89</b>

Nom de la commune (1) : PERRIGNY

Numéro de SIREN (2) : 213904113

Population de la commune : 1 567

Intitulé de la subvention	Objet	Article (3)	Montant en €	Montant en €/hab
2021-00033878	Versement ticket mobilité MAIRIE DE PERRIGNY_AC6	65734	45,00	0,03
<b>Total</b>			<b>45,00</b>	<b>0,03</b>

Nom de la commune (1) : PICARREAU

Numéro de SIREN (2) : 213904188

Population de la commune : 102

REGION BOURGOGNE-FRANCHE-COMTE - Budget principal - CA - 2021

Intitulé de la subvention	Objet	Article (3)	Montant en €	Montant en €/hab
2021-00011369	cmne picarreau - création d'un	204142	1 500,00	14,71
2021-00011336	création d'un sentier pédagogique autour d'un parc photovolt	65734	4 780,00	46,86
<b>Total</b>			<b>6 280,00</b>	<b>61,57</b>

Nom de la commune (1) : PLASNE

Numéro de SIREN (2) : 213904261

Population de la commune : 226

Intitulé de la subvention	Objet	Article (3)	Montant en €	Montant en €/hab
2021-00052078	Nouveaux services aux habitants	204142	9 000,00	39,82
<b>Total</b>			<b>9 000,00</b>	<b>39,82</b>

Nom de la commune (1) : POLIGNY

Numéro de SIREN (2) : 213904345

Population de la commune : 4 409

Intitulé de la subvention	Objet	Article (3)	Montant en €	Montant en €/hab
2021-00023946	sonorisation permanente des rues centre ville	204141	19 200,00	4,35
2021-00043135	EQUIP ET AMENAGT NUM ECOLES -COM DE POLIGNY-AV-5608PRO003T48+PJ:PIECES INIT	204141	3 048,60	0,69
2021-00011690	Commune de Poligny_groupe scolaire_travaux ACOMPTE 2 REGION	204142	90 000,00	20,41
2021-00048735	PAT-RELI-120-Poligny-église Jacobins-CP 29 05 20	204142	35 000,00	7,94
2021-00049631	SP-EQUI-562-POLIGNY AMGT LOCAL EN VESTIAIRES	204142	1 715,00	0,39
2021-00052543	Jura - accompagnement jan-déc 2020	65734	4 262,03	0,97
<b>Total</b>			<b>153 225,63</b>	<b>34,75</b>

Nom de la commune (1) : PORT LESNEY

Numéro de SIREN (2) : 213904394

Population de la commune : 538

Intitulé de la subvention	Objet	Article (3)	Montant en €	Montant en €/hab
2021-00004510	Jura - accompagnement juil-sep 2020	65734	656,67	1,22
2021-00008576	Jura - accompagnement oct-déc 2020	65734	838,56	1,56
2021-00021547	Jura - accompagnement jan - mars 2021	65734	658,42	1,22
2021-00049232	Jura - accompagnement avr - juin 2021	65734	641,68	1,19
<b>Total</b>			<b>2 795,33</b>	<b>5,19</b>

Nom de la commune (1) : PREMANON

Numéro de SIREN (2) : 213904410

Population de la commune : 1 224

REGION BOURGOGNE-FRANCHE-COMTE - Budget principal - CA - 2021

Intitulé de la subvention	Objet	Article (3)	Montant en €	Montant en €/hab
2021-00004511	Jura - accompagnement sep 2019 - juil 2020	65734	1 719,34	1,40
2021-00049234	Jura - accompagnement sep 2020 - juil 2021	65734	1 748,98	1,43
<b>Total</b>			<b>3 468,32</b>	<b>2,83</b>

Nom de la commune (1) : PRESILLY

Numéro de SIREN (2) : 213904436

Population de la commune : 132

Intitulé de la subvention	Objet	Article (3)	Montant en €	Montant en €/hab
2021-00020875	FB-GESTFOR-000082-AIDE AU DEPRESSAGE	204142	7 029,00	53,25
<b>Total</b>			<b>7 029,00</b>	<b>53,25</b>

Nom de la commune (1) : REVIGNY

Numéro de SIREN (2) : 213904584

Population de la commune : 261

Intitulé de la subvention	Objet	Article (3)	Montant en €	Montant en €/hab
2021-00015464	PAT-RELI-107-REVIGNY-Consolidation vouête choeur-CP 14 02 20	204142	10 822,25	41,46
<b>Total</b>			<b>10 822,25</b>	<b>41,46</b>

Nom de la commune (1) : ROCHEFORT SUR NENON

Numéro de SIREN (2) : 213904626

Population de la commune : 684

Intitulé de la subvention	Objet	Article (3)	Montant en €	Montant en €/hab
2021-00047045	ADT-HABAM-000146-0-Amenagement du centre du village de Ro...	204142	66 718,40	97,54
<b>Total</b>			<b>66 718,40</b>	<b>97,54</b>

Nom de la commune (1) : LES ROUSSES

Numéro de SIREN (2) : 213904709

Population de la commune : 3 721

Intitulé de la subvention	Objet	Article (3)	Montant en €	Montant en €/hab
2021-00003157	COUPONS BIBLIOTHEQUES - MAIRIES 1 - DECEMBRE 2020	65734	50,00	0,01
2021-00004507	Jura - accompagnement sep-déc 2020	65734	2 074,37	0,56
2021-00016636	Jura - accompagnement jan - fév 2021	65734	855,87	0,23
2021-00034604	Jura - accompagnement mars - avril 2021	65734	815,03	0,22
2021-00042046	COUPONS BIBLIOTHEQUES MAIRIES1 - AOÛT 2021	65734	65,00	0,02
2021-00049225	Jura - accompagnement mai - juil 2021	65734	1 039,98	0,28
<b>Total</b>			<b>4 900,25</b>	<b>1,32</b>

Nom de la commune (1) : RUFFEY SUR SEILLE				
Numéro de SIREN (2) : 213904717				
Population de la commune : 764				
Intitulé de la subvention	Objet	Article (3)	Montant en €	Montant en €/hab
2021-00037973	2018-7443CPBO005S01265 : CR Seille - restauration de la	204142	1 670,00	2,19
<b>Total</b>			<b>1 670,00</b>	<b>2,19</b>

Nom de la commune (1) : ST AMOUR				
Numéro de SIREN (2) : 213904758				
Population de la commune : 2 488				
Intitulé de la subvention	Objet	Article (3)	Montant en €	Montant en €/hab
2021-00007110	ADT-BC-000077-0-Requalification de l'îlot de Ronde (Acqui...	204142	88 000,00	35,37
2021-00041286	SP-EQUI-111-ST AMOUR COUVERTURE TERRAIN TENNIS	204142	4 027,00	1,62
2021-00048295	ADT-BC-000077-0-Requalification de l'îlot de Ronde (Acqui...	204142	19 707,09	7,92
2021-00048725	Acquisition, transfo, réhab d'un bât situé 3 av Lucien Febvr	204142	27 671,27	11,12
2021-00040026	Cmne St amour - requalification de l'avenue lucien Febvre	65734	2 670,00	1,07
<b>Total</b>			<b>142 075,36</b>	<b>57,10</b>

Nom de la commune (1) : ST BARAING				
Numéro de SIREN (2) : 213904774				
Population de la commune : 265				
Intitulé de la subvention	Objet	Article (3)	Montant en €	Montant en €/hab
2021-00008578	Jura - accompagnement mai 2020 - jan 2021	65734	1 168,81	4,41
2021-00010969	Jura - accompagnement fév 2021	65734	167,05	0,63
2021-00016645	Jura - accompagnement mars 2021	65734	167,05	0,63
2021-00021921	Jura - accompagnement avril 2021	65734	167,05	0,63
2021-00034605	Jura - accompagnement mai 2021	65734	167,05	0,63
2021-00049236	Jura - accompagnement juin 2021	65734	171,65	0,65
2021-00052546	Jura - accompagnement sep 2021	65734	167,16	0,63
<b>Total</b>			<b>2 175,82</b>	<b>8,21</b>

Nom de la commune (1) : ST CLAUDE				
Numéro de SIREN (2) : 213904782				
Population de la commune : 9 345				
Intitulé de la subvention	Objet	Article (3)	Montant en €	Montant en €/hab
2021-00006254	ADT-BC-000128-0-Travaux de mise en accessibilité et de sé...	204142	50 000,00	5,35
2021-00006260	ADT-BC-000046-0-Requalification de l'axe commerçant rue d...	204142	226 687,79	24,26
2021-00046131	CP 24/09/2021 - salon des métiers d'Art - Cmne St Claude AC1	65738	7 500,00	0,80

<b>Total</b>	<b>284 187,79</b>	<b>30,41</b>
--------------	-------------------	--------------

<b>Nom de la commune (1) : ST LAURENT EN GRANDVAUX</b>				
<b>Numéro de SIREN (2) : 213904873</b>				
<b>Population de la commune : 1 843</b>				
Intitulé de la subvention	Objet	Article (3)	Montant en €	Montant en €/hab
2021-00007471	CMNE ST LAURENT EN GRANDVAUX-Requalification du camping municipal	204142	80 000,00	43,41
2021-00013301	CMNE ST LAURENT EN GRANDVAUX-Requalification du camping municipal	204142	14 996,55	8,14
<b>Total</b>			<b>94 996,55</b>	<b>51,55</b>

<b>Nom de la commune (1) : ST LOTHAIN</b>				
<b>Numéro de SIREN (2) : 213904899</b>				
<b>Population de la commune : 477</b>				
Intitulé de la subvention	Objet	Article (3)	Montant en €	Montant en €/hab
2021-00004513	Jura - accompagnement sep-déc 2020	65734	1 903,50	3,99
<b>Total</b>			<b>1 903,50</b>	<b>3,99</b>

<b>Nom de la commune (1) : ST LOUP</b>				
<b>Numéro de SIREN (2) : 213904907</b>				
<b>Population de la commune : 268</b>				
Intitulé de la subvention	Objet	Article (3)	Montant en €	Montant en €/hab
2021-00004514	Jura - accompagnement sep 2019 - juil 2020	65734	1 544,84	5,76
<b>Total</b>			<b>1 544,84</b>	<b>5,76</b>

<b>Nom de la commune (1) : ST MAUR</b>				
<b>Numéro de SIREN (2) : 213904923</b>				
<b>Population de la commune : 237</b>				
Intitulé de la subvention	Objet	Article (3)	Montant en €	Montant en €/hab
2021-00020428	Commune de Saint Maur - salle des fêtes - travaux AC2	204142	12 625,47	53,27
2021-00036492	Commune de Saint Maur - salle des fêtes - travaux AC3	204142	77 374,53	326,47
<b>Total</b>			<b>90 000,00</b>	<b>379,74</b>

<b>Nom de la commune (1) : SALINS LES BAINS</b>				
<b>Numéro de SIREN (2) : 213905003</b>				
<b>Population de la commune : 2 717</b>				
Intitulé de la subvention	Objet	Article (3)	Montant en €	Montant en €/hab
2021-00040928	CMNE SALINS LES BAINS-Etude prospective et stratégique Thermes	204141	8 910,00	3,28
2021-00049453	MISE A NIVEAU NUM ECOLE-COM SALINS LES BAIN-AV-5608PRO003T59-PJ:PIECES INIT	204141	1 041,90	0,38

REGION BOURGOGNE-FRANCHE-COMTE - Budget principal - CA - 2021

2021-00052592	1SO-PAT-FRAM-87-Salins39-Affiche PLM-CP19 11 21	204141	683,00	0,25
2021-00012961	ADT-BC-000045-0-Aménagement du tronçon bas de la rue de l...	204142	44 829,42	16,50
2021-00030493	SOLDE ET. THERMAL SALINS	204142	23 687,85	8,72
2021-00039759	PAT-GSP-61-SALINS-39-PAIR-Rest puits Grey Gde S CP 23 07 21	204142	21 837,40	8,04
2021-00053042	PAT-GSP-61-SALINS-39-PAIR-Rest puits Grey Gde S CP 23 07 21	204142	51 963,60	19,13
<b>Total</b>			<b>152 953,17</b>	<b>56,30</b>

Nom de la commune (1) : SAMPANS

Numéro de SIREN (2) : 213905011

Population de la commune : 1 194

Intitulé de la subvention	Objet	Article (3)	Montant en €	Montant en €/hab
2021-00037300	Cmne Sampans - 2020-création d'une piste cyclable et piétonn	204142	49 537,14	41,49
<b>Total</b>			<b>49 537,14</b>	<b>41,49</b>

Nom de la commune (1) : SANTANS

Numéro de SIREN (2) : 213905029

Population de la commune : 296

Intitulé de la subvention	Objet	Article (3)	Montant en €	Montant en €/hab
2021-00023849	PAT-RELI-30-Eglise de Santans CP 24 05 19	204142	35 000,00	118,24
<b>Total</b>			<b>35 000,00</b>	<b>118,24</b>

Nom de la commune (1) : SAPOIS

Numéro de SIREN (2) : 213905037

Population de la commune : 394

Intitulé de la subvention	Objet	Article (3)	Montant en €	Montant en €/hab
2021-00001786	2017 EFFILOGIS SAPOIS 2 LOGTS ETUDES	204141	3 057,00	7,76
<b>Total</b>			<b>3 057,00</b>	<b>7,76</b>

Nom de la commune (1) : TAVAU

Numéro de SIREN (2) : 213905268

Population de la commune : 4 034

Intitulé de la subvention	Objet	Article (3)	Montant en €	Montant en €/hab
2021-00030578	SP-EQUI-294-TAVAU BATIMENT STAND TIR ACPT1	204142	15 639,00	3,88
2021-00047070	SP-EQUI-294-TAVAU 39 BATIMENT STAND TIR	204142	1 979,00	0,49
<b>Total</b>			<b>17 618,00</b>	<b>4,37</b>

Nom de la commune (1) : VADANS

Numéro de SIREN (2) : 213905391

Population de la commune : 289				
Intitulé de la subvention	Objet	Article (3)	Montant en €	Montant en €/hab
2021-00009728	Création d'un espace ludique pédagogique et sportif	204142	25 579,00	88,51
2021-00030924	2021 Subvention Festival solutions écologiques_dossier_182	65734	600,00	2,08
<b>Total</b>			<b>26 179,00</b>	<b>90,59</b>

Nom de la commune (1) : VAUDREY Numéro de SIREN (2) : 213905466 Population de la commune : 370				
Intitulé de la subvention	Objet	Article (3)	Montant en €	Montant en €/hab
2021-00020249	Création d'une maison d'assistantes maternelles	204142	4 515,00	12,20
<b>Total</b>			<b>4 515,00</b>	<b>12,20</b>

Nom de la commune (1) : VILLEVIEUX Numéro de SIREN (2) : 213905748 Population de la commune : 729				
Intitulé de la subvention	Objet	Article (3)	Montant en €	Montant en €/hab
2021-00034714	EQUIPEMENT ET AMENAGEMENT NUM - COM VILLEVIEUX- AC1-5608PRO003T22-PIECES INIT	204141	1 132,20	1,55
<b>Total</b>			<b>1 132,20</b>	<b>1,55</b>

Nom de la commune (1) : VIRY Numéro de SIREN (2) : 213905797 Population de la commune : 959				
Intitulé de la subvention	Objet	Article (3)	Montant en €	Montant en €/hab
2021-00046030	SP-EQUI-554-VIRY AGRANDISSEMENT VESTIAIRES	204142	10 728,00	11,19
<b>Total</b>			<b>10 728,00</b>	<b>11,19</b>

Nom de la commune (1) : VOITEUR Numéro de SIREN (2) : 213905821 Population de la commune : 778				
Intitulé de la subvention	Objet	Article (3)	Montant en €	Montant en €/hab
2021-00054370	ADT-HABAM-000238-0-Requalification urbaine des RD N°5 et ...	204142	24 580,00	31,59
<b>Total</b>			<b>24 580,00</b>	<b>31,59</b>

Nom de la commune (1) : VRIANGE Numéro de SIREN (2) : 213905847 Population de la commune : 161				
--	--	--	--	--



Intitulé de la subvention	Objet	Article (3)	Montant en €	Montant en €/hab
2021-00037663	Comne de Vriange - création concertée d'une aire de jeux	204142	6 660,00	41,37
<b>Total</b>			<b>6 660,00</b>	<b>41,37</b>

Nom de la commune (1) : ALLIGNY EN MORVAN

Numéro de SIREN (2) : 215800038

Population de la commune : 617

Intitulé de la subvention	Objet	Article (3)	Montant en €	Montant en €/hab
2021-00025957	ADT-HABAM-000055-0-Création de la Maison des Générations	204142	31 794,00	51,53
<b>Total</b>			<b>31 794,00</b>	<b>51,53</b>

Nom de la commune (1) : ARLEUF

Numéro de SIREN (2) : 215800103

Population de la commune : 728

Intitulé de la subvention	Objet	Article (3)	Montant en €	Montant en €/hab
2021-00024077	UT 58 - Régie TS - ARLEUF - T2 - 2020/2021	65734	2 709,71	3,72
2021-00024079	UT 58 - Régie TS - ARLEUF - T3 - 2020/2021	65734	2 838,75	3,90
2021-00039057	UT 58 - Régie TS - ARLEUF - T1 - 2021/2022	65734	3 557,10	4,89
<b>Total</b>			<b>9 105,56</b>	<b>12,51</b>

Nom de la commune (1) : AUTHIOU

Numéro de SIREN (2) : 215800186

Population de la commune : 46

Intitulé de la subvention	Objet	Article (3)	Montant en €	Montant en €/hab
2021-00008208	PAT-RELI-000046-0-Restaurat° choeur et clocher église-Tranche 1	204142	3 688,45	80,18
2021-00036977	PAT-RELI-75-Authiou58-Restaur clocher eglise T2/2-CP 15 3 19	204142	12 280,85	266,98
<b>Total</b>			<b>15 969,30</b>	<b>347,16</b>

Nom de la commune (1) : BAZOLLES

Numéro de SIREN (2) : 215800244

Population de la commune : 290

Intitulé de la subvention	Objet	Article (3)	Montant en €	Montant en €/hab
2021-00002264	PAT-RELI-117-BAZOLLES-église St Symphorien T1 CP 10 07 20	204142	3 854,48	13,29
2021-00010342	PAT-RELI-117-BAZOLLES-église St Symphorien T1 CP 10 07 20	204142	15 530,92	53,55
2021-00012706	PAT-RELI-117-BAZOLLES-église St Symphorien T1 CP 10 07 20	204142	5 614,60	19,36
2021-00046446	PAT-RELI-117-BAZOLLES-église St Symphorien T1 CP 10 07 20	204142	10 000,00	34,48
<b>Total</b>			<b>35 000,00</b>	<b>120,68</b>

Nom de la commune (1) : BEAUMONT LA FERRIERE

Numéro de SIREN (2) : 215800277

Population de la commune : 125

Intitulé de la subvention	Objet	Article (3)	Montant en €	Montant en €/hab
2021-00025324	2020- Beaumont la Ferrière - Création d'une salle culturelle	204142	9 000,00	72,00
2021-00053343	FB-BAT-000006-CONSTRUCTION SALLE POLYVALENTE	204142	25 335,96	202,69
<b>Total</b>			<b>34 335,96</b>	<b>274,69</b>

Nom de la commune (1) : BICHES

Numéro de SIREN (2) : 215800301

Population de la commune : 296

Intitulé de la subvention	Objet	Article (3)	Montant en €	Montant en €/hab
2021-00041588	Logt au dessus école BICHES 58	204142	27 513,02	92,95
<b>Total</b>			<b>27 513,02</b>	<b>92,95</b>

Nom de la commune (1) : CERCY LA TOUR

Numéro de SIREN (2) : 215800467

Population de la commune : 1 755

Intitulé de la subvention	Objet	Article (3)	Montant en €	Montant en €/hab
2021-00014439	Cne Cercy La Tour amgt aire de service fluvestre	204142	12 025,00	6,85
2021-00014466	Cne Cercy la Tour amgt salle d'exposition	204142	7 494,50	4,27
<b>Total</b>			<b>19 519,50</b>	<b>11,12</b>

Nom de la commune (1) : CHALLUY

Numéro de SIREN (2) : 215800517

Population de la commune : 1 664

Intitulé de la subvention	Objet	Article (3)	Montant en €	Montant en €/hab
2021-00048041	VA-CIVIQ-68 CHALLUY APPUI AU SERVICE CIVIQUE	65734	1 153,00	0,69
<b>Total</b>			<b>1 153,00</b>	<b>0,69</b>

Nom de la commune (1) : CHAMPVERT

Numéro de SIREN (2) : 215800558

Population de la commune : 794

Intitulé de la subvention	Objet	Article (3)	Montant en €	Montant en €/hab
2021-00002473	CMNE-CHAMPVERT-Aménagement du zone d'activités et de loi...	204142	9 728,88	12,25
<b>Total</b>			<b>9 728,88</b>	<b>12,25</b>

Nom de la commune (1) : LA CHAPELLE ST ANDRE				
Numéro de SIREN (2) : 215800582				
Population de la commune : 307				
Intitulé de la subvention	Objet	Article (3)	Montant en €	Montant en €/hab
2021-00018109	Comne la chapelle st andre - c'est notre commerce et on y tie	65734	5 000,00	16,29
<b>Total</b>			<b>5 000,00</b>	<b>16,29</b>

Nom de la commune (1) : LA CHARITE SUR LOIRE				
Numéro de SIREN (2) : 215800590				
Population de la commune : 4 871				
Intitulé de la subvention	Objet	Article (3)	Montant en €	Montant en €/hab
2021-00036684	68749 - Installation d'une moquette solaire (58)	204141	31 800,00	6,53
2021-00036686	68749 - Installation de panneaux solaires (58)	204141	15 000,00	3,08
2021-00051386	PAT-GSP-66-LA CHARITE SUR L-58-Etude remparts CP 23 07 21	204141	2 726,40	0,56
2021-00011498	Projet de rehabilitation et de modernisation du ba	204142	231 104,33	47,44
2021-00020241	SO LA CHARITE Restauration des toitures de l'église ND (T1)	204142	20 920,00	4,29
2021-00026993	CMNE CHARITE/LOIRE rue Ste Ann	204142	5 177,25	1,06
2021-00030545	SP-EQUI-065-CHARITE SUR LOIRE SALLE TENNIS TABLE	204142	8 857,00	1,82
2021-00030751	ADT-BC-000086-0-Aménagement urbain de la rue des écoles	204142	102 096,28	20,96
2021-00044701	3-PSO-PAT-GSP-16-CharitéS/Loire58-T2-Restaur église N/D-CP231118	204142	42 546,65	8,73
<b>Total</b>			<b>460 227,91</b>	<b>94,47</b>

Nom de la commune (1) : CHATEAU CHINON				
Numéro de SIREN (2) : 215800624				
Population de la commune : 2 310				
Intitulé de la subvention	Objet	Article (3)	Montant en €	Montant en €/hab
2021-00028653	Création city stade	204142	8 619,00	3,73
2021-00043446	SP-EQUI-419CHATEAU CHINON VILLE REFECTION BASSIN APPRENTISSAGE	204142	4 802,00	2,08
2021-00053006	CP 19/11/2021-Dotations spécifiques installations sportives	6574	12 000,00	5,19
<b>Total</b>			<b>25 421,00</b>	<b>11,00</b>

Nom de la commune (1) : CHAULGNES				
Numéro de SIREN (2) : 215800673				
Population de la commune : 1 529				
Intitulé de la subvention	Objet	Article (3)	Montant en €	Montant en €/hab
2021-00020016	Aménagement espace multi-activités sportive	204142	8 304,00	5,43
2021-00028618	Aire de covoiturage au lieu dit La Berge	204142	1 005,00	0,66
2021-00049841	Aire de covoiturage au lieu dit La Berge	204142	2 345,00	1,53

REGION BOURGOGNE-FRANCHE-COMTE - Budget principal - CA - 2021

2021-00020928	UT 58 - REGIE CHAULGNES - AC T2 2020-2021	65734	4 482,24	2,93
2021-00020929	UT 58 - REGIE CHAULGNES - AC T3 2020-2021	65734	4 695,68	3,07
2021-00039066	UT 58 - TS - régie - CHAULGNES - T1 - 2021-2022	65734	5 902,08	3,86
<b>Total</b>			<b>26 734,00</b>	<b>17,48</b>

Nom de la commune (1) : CLAMECY

Numéro de SIREN (2) : 215800798

Population de la commune : 3 845

Intitulé de la subvention	Objet	Article (3)	Montant en €	Montant en €/hab
2021-00019345	2020-03-005888 Sub AC1 Ville Clamecy rénovation gymnase Colas utilis	204142	51 105,54	13,29
2021-00020218	SP-EQUI-220-CLAMECY RENOV GYMNASSE TAMBOURIN	204142	18 000,00	4,68
2021-00030536	SP-EQUI-342-2020-CP1402 COMMUNE CLAMECY PISCINE ACPT2	204142	39 413,00	10,25
2021-00051281	ADT-HABAM-000257-0-2021 Rehab Berges Yonne tranche 2 Cmne...	204142	33 200,00	8,63
2021-00055095	SP-EQUI-220-CLAMECY RENOV GYMNASSE TAMBOURIN	204142	6 000,00	1,56
2021-00055128	SP-EQUI-342-CLAMECY PISCINE	204142	13 137,00	3,42
2021-00021138	UT 58 - REGIE CLAMECY - AC T2 2020-2021	65734	6 000,66	1,56
2021-00037027	ECO-CINE-000096-0-2021 CINEMA CASINO CLAMECY	65734	4 000,00	1,04
2021-00039162	UT 58 - TS - régie - CLAMECY - T3 et solde 2021/2022	65734	6 091,24	1,58
<b>Total</b>			<b>176 947,44</b>	<b>46,01</b>

Nom de la commune (1) : LA COLLANCELLE

Numéro de SIREN (2) : 215800806

Population de la commune : 173

Intitulé de la subvention	Objet	Article (3)	Montant en €	Montant en €/hab
2021-00036467	ravalement des façades du dernier commerce de la c	204142	4 390,00	25,38
<b>Total</b>			<b>4 390,00</b>	<b>25,38</b>

Nom de la commune (1) : CORBIGNY

Numéro de SIREN (2) : 215800830

Population de la commune : 1 573

Intitulé de la subvention	Objet	Article (3)	Montant en €	Montant en €/hab
2021-00037144	SP-EQUI-266-CORBIGNY TERR MULTISPORTS	204142	5 394,00	3,43
2021-00037893	SP-EQUI-266-CORBIGNY TERR MULTISPORTS SOLDE	204142	7 312,00	4,65
<b>Total</b>			<b>12 706,00</b>	<b>8,08</b>

Nom de la commune (1) : COSNE COURS SUR LOIRE

Numéro de SIREN (2) : 215800863

Population de la commune : 9 987

REGION BOURGOGNE-FRANCHE-COMTE - Budget principal - CA - 2021

Intitulé de la subvention	Objet	Article (3)	Montant en €	Montant en €/hab
2021-00053294	SP-EQUI-463-COSNE S LOIRE REHAB COMPLEXE ST LAURENT	204142	20 357,00	2,04
<b>Total</b>			<b>20 357,00</b>	<b>2,04</b>

Nom de la commune (1) : COULANGES LES NEVERS				
Numéro de SIREN (2) : 215800889				
Population de la commune : 3 722				
Intitulé de la subvention	Objet	Article (3)	Montant en €	Montant en €/hab
2021-00040607	ADTLOC-RTT-000001-0-Rénovation du complexe des Saules à C...	204141	15 000,00	4,03
2021-00029419	ENV-AAPVRG-000038-2019 AP Commune Coulanges-les-Nevers	204142	5 930,00	1,59
2021-00051156	ADT-QDBFC-000001-0-Création d'un éco lotissement au lieu ...	204142	48 178,35	12,94
<b>Total</b>			<b>69 108,35</b>	<b>18,56</b>

Nom de la commune (1) : CUNCY LES VARZY				
Numéro de SIREN (2) : 215800939				
Population de la commune : 128				
Intitulé de la subvention	Objet	Article (3)	Montant en €	Montant en €/hab
2021-00050947	PAT-RELI-34-Eglise St Martin - CP 24 05 19	204142	25 200,00	196,88
2021-00052556	PAT-RELI-110-CUNCY LES V-58-Eglise St Martin T2-CP 19 11 21	204142	7 385,10	57,70
<b>Total</b>			<b>32 585,10</b>	<b>254,58</b>

Nom de la commune (1) : DECIZE				
Numéro de SIREN (2) : 215800954				
Population de la commune : 5 443				
Intitulé de la subvention	Objet	Article (3)	Montant en €	Montant en €/hab
2021-00020843	Réhab Salle des fêtes T Gérard et centre culturel Cne DECIZE	204142	97 946,95	18,00
2021-00027410	ECO-CINE-000095-0-2021 CINEMA CINEAL DECIZE	65734	2 500,00	0,46
<b>Total</b>			<b>100 446,95</b>	<b>18,46</b>

Nom de la commune (1) : DONZY				
Numéro de SIREN (2) : 215801028				
Population de la commune : 1 605				
Intitulé de la subvention	Objet	Article (3)	Montant en €	Montant en €/hab
2021-00001590	C. de Donzy_Logements et commerces_Etudes SOLDE	204141	2 500,00	1,56
2021-00003065	Réhabilitation de bâtiments communaux AC1	204142	11 235,42	7,00
2021-00015762	2017 AP Donzy actions contrat ENOR	204142	2 940,00	1,83
2021-00016225	Réhabilitation de bâtiments communaux AC2	204142	4 488,90	2,80
2021-00020971	Réhab 3 lgts 2-4 rue Frapier St Martin - Donzy	204142	40 804,48	25,42

<b>Total</b>	<b>61 968,80</b>	<b>38,61</b>
--------------	------------------	--------------

Nom de la commune (1) : DORNECY

Numéro de SIREN (2) : 215801036

Population de la commune : 480

Intitulé de la subvention	Objet	Article (3)	Montant en €	Montant en €/hab
2021-00048049	VA-CIVIQ-70 DORNECY APPUI AU SERVICE CIVIQUE	65734	1 261,00	2,63
2021-00048115	VA-CIVIQ-75 DORNECY APPUI AU SERVICE CIVIQUE	65734	1 261,00	2,63
<b>Total</b>			<b>2 522,00</b>	<b>5,26</b>

Nom de la commune (1) : DUN LES PLACES

Numéro de SIREN (2) : 215801069

Population de la commune : 355

Intitulé de la subvention	Objet	Article (3)	Montant en €	Montant en €/hab
2021-00034611	PAT-RELI-173-DUN LES P-58-Eglise Ste Amélie-CP 23 07 21	204142	15 000,00	42,25
<b>Total</b>			<b>15 000,00</b>	<b>42,25</b>

Nom de la commune (1) : FOURCHAMBAULT

Numéro de SIREN (2) : 215801176

Population de la commune : 4 235

Intitulé de la subvention	Objet	Article (3)	Montant en €	Montant en €/hab
2021-00027781	ADT-CT1820-000165-0-Aménagement du 1er étage de la Maison...	204142	115 351,36	27,24
2021-00019025	p/solde FEST-SPECT-346 festival Tant de paroles 2020	65734	2 227,00	0,53
<b>Total</b>			<b>117 578,36</b>	<b>27,77</b>

Nom de la commune (1) : GARCHIZY

Numéro de SIREN (2) : 215801218

Population de la commune : 3 781

Intitulé de la subvention	Objet	Article (3)	Montant en €	Montant en €/hab
2021-00008285	05-07-19/CMNE GARCHIZY/Gestion des cimetières	204142	10 000,00	2,64
<b>Total</b>			<b>10 000,00</b>	<b>2,64</b>

Nom de la commune (1) : GARCHY

Numéro de SIREN (2) : 215801226

Population de la commune : 433

Intitulé de la subvention	Objet	Article (3)	Montant en €	Montant en €/hab
2021-00021895	PAT-RELI-119-GARCHY-Eglise St Martin	204142	17 392,45	40,17
2021-00050212	PAT-RELI-119-GARCHY-Eglise St Martin	204142	663,35	1,53

<b>Total</b>	<b>18 055,80</b>	<b>41,70</b>
--------------	------------------	--------------

Nom de la commune (1) : GUERIGNY

Numéro de SIREN (2) : 215801317

Population de la commune : 2 551

Intitulé de la subvention	Objet	Article (3)	Montant en €	Montant en €/hab
2021-00009519	VA-CIVIQ-37 GUERIGNY APPUI AU SERVICE CIVIQUE	65734	1 261,00	0,49
2021-00028732	VA-CIVIQ-59 GUERIGNY APPUI AU SERVICE CIVIQUE	65734	1 261,00	0,49
2021-00048047	VA-CIVIQ-79 GUERIGNY APPUI SERVICE CIVIQUE	65734	1 261,00	0,49
<b>Total</b>			<b>3 783,00</b>	<b>1,47</b>

Nom de la commune (1) : HERY

Numéro de SIREN (2) : 215801333

Population de la commune : 75

Intitulé de la subvention	Objet	Article (3)	Montant en €	Montant en €/hab
2021-00023500	PAT-RELI-106-HERY-Eglise St Andoche-CP 14 02 20	204142	21 067,72	280,90
<b>Total</b>			<b>21 067,72</b>	<b>280,90</b>

Nom de la commune (1) : IMPHY

Numéro de SIREN (2) : 215801341

Population de la commune : 3 311

Intitulé de la subvention	Objet	Article (3)	Montant en €	Montant en €/hab
2021-00014657	Requalification de l'avenue Jean Jaurès et de ses espaces pu	204142	133 192,21	40,23
<b>Total</b>			<b>133 192,21</b>	<b>40,23</b>

Nom de la commune (1) : LIMANTON

Numéro de SIREN (2) : 215801424

Population de la commune : 243

Intitulé de la subvention	Objet	Article (3)	Montant en €	Montant en €/hab
2021-00004448	Aménagement du restaurant la Rustine - CNE LIMANTON	204142	19 560,00	80,49
2021-00014532	CMNE LIMANTON-agrandissement restaurant La Rustine	204142	35 522,54	146,18
2021-00030205	CMNE LIMANTON-agrandissement restaurant La Rustine	204142	42 717,46	175,79
<b>Total</b>			<b>97 800,00</b>	<b>402,46</b>

Nom de la commune (1) : LORMES

Numéro de SIREN (2) : 215801457

Population de la commune : 1 309

Intitulé de la subvention	Objet	Article (3)	Montant en €	Montant en €/hab
---------------------------	-------	-------------	--------------	------------------

REGION BOURGOGNE-FRANCHE-COMTE - Budget principal - CA - 2021

2021-00047290	LORMES TVX AVANCE 20%	204142	13 506,00	10,32
<b>Total</b>			<b>13 506,00</b>	<b>10,32</b>

Nom de la commune (1) : LUTHENAY UXELOUP

Numéro de SIREN (2) : 215801481

Population de la commune : 629

Intitulé de la subvention	Objet	Article (3)	Montant en €	Montant en €/hab
2021-00052562	2020-LUTHENAY UXELOUP-EPICERIE BAR-TRAVAUX SOLDE PRORATA	204142	30 962,25	49,22
<b>Total</b>			<b>30 962,25</b>	<b>49,22</b>

Nom de la commune (1) : LUZY

Numéro de SIREN (2) : 215801499

Population de la commune : 2 017

Intitulé de la subvention	Objet	Article (3)	Montant en €	Montant en €/hab
2021-00007715	Cne de Luzy amgt square Lafayette	204142	11 608,00	5,76
2021-00007719	Cne de Luzy amgt abords pôle communication	204142	6 173,50	3,06
2021-00007723	Cne de Luzy amgt place Maquis Louis	204142	11 388,50	5,65
2021-00007724	Cne de Luzy réhabilitation rue du commerce	204142	10 502,50	5,21
2021-00016217	Cne de Luzy création jardin du futur	204142	14 000,00	6,94
2021-00017379	Cne de Luzy amgt platelages sur l'Alène	204142	4 445,50	2,20
2021-00022282	Cne Luzy acquisition rénov bâtiment place de la République	204142	52 007,50	25,78
2021-00037590	Acquisition / rénovation d'un commerce	204142	19 757,50	9,80
2021-00037618	ADT-HABAM-000088-0-Réhabilitation batiment mixte Luzy	204142	100 000,00	49,58
2021-00037968	Cne Luzy acquisition rénov bâtiment place de la République	204142	52 007,50	25,78
2021-00038545	LUZY- RENO POLE SOCIAL MAISON ROCHE	204142	7 502,07	3,72
2021-00042101	2018-7443CPBO004S01253 : Gestion des cimetières sans pe	204142	7 417,50	3,68
2021-00051470	cmne luzy - affectation de 37 730 pour paiement solde du pro	204142	37 780,00	18,73
2021-00053848	CREATION TIERS LIEU NOTRE MOULIN - CMNE LUZY- AV1- 5608PRO004T03-PJ: PIECES INIT+JUSTIF	204142	97 447,60	48,31
<b>Total</b>			<b>432 037,67</b>	<b>214,20</b>

Nom de la commune (1) : LA MACHINE

Numéro de SIREN (2) : 215801515

Population de la commune : 3 345

Intitulé de la subvention	Objet	Article (3)	Montant en €	Montant en €/hab
2021-00020256	Création d une maison de Services au Public	204142	76 687,85	22,93
<b>Total</b>			<b>76 687,85</b>	<b>22,93</b>



Nom de la commune (1) : MENOUE				
Numéro de SIREN (2) : 215801630				
Population de la commune : 186				
Intitulé de la subvention	Objet	Article (3)	Montant en €	Montant en €/hab
2021-00009390	PAT-RELI-151-Menou-58-Rest chapelle-CP 05 02 21	204142	7 413,00	39,85
<b>Total</b>			<b>7 413,00</b>	<b>39,85</b>

Nom de la commune (1) : MONTAPAS				
Numéro de SIREN (2) : 215801713				
Population de la commune : 290				
Intitulé de la subvention	Objet	Article (3)	Montant en €	Montant en €/hab
2021-00019869	Réhabilitation mairie MONTAPAS	204142	24 428,68	84,24
2021-00019872	Réhab logt ds mairie MONTAPAS	204142	10 377,43	35,78
<b>Total</b>			<b>34 806,11</b>	<b>120,02</b>

Nom de la commune (1) : MONSAUCHE LES SETTONS				
Numéro de SIREN (2) : 215801804				
Population de la commune : 515				
Intitulé de la subvention	Objet	Article (3)	Montant en €	Montant en €/hab
2021-00048711	CMNE MONSAUCHE-Aménagement d'une aire de camping-car	204142	16 300,00	31,65
<b>Total</b>			<b>16 300,00</b>	<b>31,65</b>

Nom de la commune (1) : MOULINS ENGLBERT				
Numéro de SIREN (2) : 215801820				
Population de la commune : 1 467				
Intitulé de la subvention	Objet	Article (3)	Montant en €	Montant en €/hab
2021-00052141	2SO-PAT-TER-24-MOULINS ENGLBERT58-Restaur chateau CP 5 7 19	204142	14 630,00	9,97
<b>Total</b>			<b>14 630,00</b>	<b>9,97</b>

Nom de la commune (1) : MOUX EN MORVAN				
Numéro de SIREN (2) : 215801853				
Population de la commune : 535				
Intitulé de la subvention	Objet	Article (3)	Montant en €	Montant en €/hab
2021-00017825	Cne Moux en Morvan embellissem centre bg par cheminements	204142	16 949,50	31,68
2021-00018148	Cne de Moux En Morvan embellissement centre bourg...	204142	65 488,50	122,41
<b>Total</b>			<b>82 438,00</b>	<b>154,09</b>

Nom de la commune (1) : NEVERS				
Numéro de SIREN (2) : 215801945				
Population de la commune : 34 353				
Intitulé de la subvention	Objet	Article (3)	Montant en €	Montant en €/hab
2021-00022726	ADT-RENOV-000047-0-Réhabilitation de la piscine des Bords...	204141	9 552,00	0,28
2021-00017134	Nevers-aménagement cyclable	204142	16 590,40	0,48
2021-00037399	Aménag.locaux municipaux pour l'instal.d'un garage social	204142	7 990,00	0,23
2021-00037415	Aménagement des locaux de l'ancienne école	204142	11 149,76	0,32
2021-00049135	Aménagement avenue Pierre Bérégovoy Commune Nevers	204142	58 107,61	1,69
2021-00054232	FIP Amgt rdc des locaux de l'a - 3	204142	2 665,00	0,08
2021-00053006	CP 19/11/2021-Dotations spécifiques installations sportives	6574	16 824,00	0,49
<b>Total</b>			<b>122 878,77</b>	<b>3,57</b>

Nom de la commune (1) : NUARS				
Numéro de SIREN (2) : 215801978				
Population de la commune : 159				
Intitulé de la subvention	Objet	Article (3)	Montant en €	Montant en €/hab
2021-00027126	ADT-HABAM-000079-0-2021 Acquisition bât et rehab 1 logemn...	204142	27 298,68	171,69
2021-00044381	ADT-HABAM-000079-0-2021 Acquisition bât et rehab 1 logemn...	204142	14 357,32	90,30
<b>Total</b>			<b>41 656,00</b>	<b>261,99</b>

Nom de la commune (1) : OUAGNE				
Numéro de SIREN (2) : 215802000				
Population de la commune : 152				
Intitulé de la subvention	Objet	Article (3)	Montant en €	Montant en €/hab
2021-00046610	PAT-RELI-128-Ouagne58-église st Gervais-CP 29 05 20	204142	35 000,00	230,26
<b>Total</b>			<b>35 000,00</b>	<b>230,26</b>

Nom de la commune (1) : OUROUX EN MORVAN				
Numéro de SIREN (2) : 215802059				
Population de la commune : 608				
Intitulé de la subvention	Objet	Article (3)	Montant en €	Montant en €/hab
2021-00008055	Cne Ouroux En Morvan extension garage automobile	204142	24 285,00	39,94
2021-00014763	extension du garage automobile	204142	10 000,00	16,45
2021-00026173	Acquis° et travaux bâtiment Vival	204142	40 000,00	65,79
2021-00030716	ADT-HABAM-000087-0-création d'une résidence séniors à l'a...	204142	34 262,00	56,35
2021-00047044	extension du garage automobile	204142	40 000,00	65,79
2021-00052269	Cne Ouroux En Morvan extension garage automobile	204142	24 285,00	39,94

REGION BOURGOGNE-FRANCHE-COMTE - Budget principal - CA - 2021

2021-00021142	UT 58 - REGIE OUROUX-EN-MORVAN - AC T2 2020-2021	65734	2 971,92	4,89
2021-00021143	UT 58 - REGIE OUROUX-EN-MORVAN - AC T3 2020-2021	65734	3 113,44	5,12
2021-00039107	UT 58 - TS - régie - OUROUX - T1 - 2021/2022	65734	3 903,98	6,42
<b>Total</b>			<b>182 821,34</b>	<b>300,69</b>

Nom de la commune (1) : POUQUES LES EAUX

Numéro de SIREN (2) : 215802141

Population de la commune : 2 426

Intitulé de la subvention	Objet	Article (3)	Montant en €	Montant en €/hab
2021-00002419	ADT-CT1820-000157-0-AMENAGEMENT DE L'ESPACE NATUREL DU SI...	204142	32 524,93	13,41
<b>Total</b>			<b>32 524,93</b>	<b>13,41</b>

Nom de la commune (1) : POUSSEAUX

Numéro de SIREN (2) : 215802174

Population de la commune : 203

Intitulé de la subvention	Objet	Article (3)	Montant en €	Montant en €/hab
2021-00041598	2019-POUSSEAUX-SALLE CONVIVIALITE-ETUDE SOLDE PRORATA	204141	166,67	0,82
2021-00041602	2019-POUSSEAUX-SALLE CONVIVIALITE-TRAVAUX solde prorata	204142	11 565,32	56,97
<b>Total</b>			<b>11 731,99</b>	<b>57,79</b>

Nom de la commune (1) : ROUY

Numéro de SIREN (2) : 215802232

Population de la commune : 629

Intitulé de la subvention	Objet	Article (3)	Montant en €	Montant en €/hab
2021-00012992	Dévp café asso + extension local jeunes	204142	9 152,32	14,55
2021-00025601	ADT-HABAM-000129-0-Rehab Maison Doridot 1 commerce et 1 log	204142	36 485,92	58,01
2021-00035975	ADT-HABAM-000129-0-Rehab Maison Doridot 1 commerce et 1 log	204142	16 864,02	26,81
<b>Total</b>			<b>62 502,26</b>	<b>99,37</b>

Nom de la commune (1) : ST BENIN D AZY

Numéro de SIREN (2) : 215802323

Population de la commune : 1 289

Intitulé de la subvention	Objet	Article (3)	Montant en €	Montant en €/hab
2021-00014937	Cne de St Bénin d'Azy cellule ciale en centre bourg	204142	7 617,50	5,91
<b>Total</b>			<b>7 617,50</b>	<b>5,91</b>

Nom de la commune (1) : ST HONORE LES BAINS

Numéro de SIREN (2) : 215802463

Population de la commune : 743				
Intitulé de la subvention	Objet	Article (3)	Montant en €	Montant en €/hab
2021-00004217	Réalisation d'un plan guide de revitalisation du centre	65734	11 120,00	14,97
<b>Total</b>			<b>11 120,00</b>	<b>14,97</b>

Nom de la commune (1) : ST LEGER DES VIGNES				
Numéro de SIREN (2) : 215802505				
Population de la commune : 1 917				
Intitulé de la subvention	Objet	Article (3)	Montant en €	Montant en €/hab
2021-00029559	Aménagement paysager et urbain	204142	1 890,00	0,99
<b>Total</b>			<b>1 890,00</b>	<b>0,99</b>

Nom de la commune (1) : ST MARTIN D HEUILLE				
Numéro de SIREN (2) : 215802547				
Population de la commune : 596				
Intitulé de la subvention	Objet	Article (3)	Montant en €	Montant en €/hab
2021-00009305	2018 EFFILOGIS SAINT MARTIN D'HEUILLE-convivialité-ETUDE SOLDE	204141	5 357,58	8,99
2021-00004067	SAINT MARTIN D HEUILLE AMENAGEMENT ESPACES PUB CENTRE BOURG	204142	14 781,50	24,80
2021-00009630	2018 EFFILOGIS SALLE CONVIVALITE ST MARTIN DHEUILLE TRAVAUX AC1	204142	7 567,81	12,70
2021-00019630	2017-7443CPBO005S02115 : Gestion des cimetières sans pe	204142	809,00	1,36
2021-00020914	FB-BAT-000003-Demande de subvention pour la création d'...	204142	5 410,28	9,08
2021-00054204	2017-7443CPBO005S02115 : Gestion des cimetières sans pe	204142	2 328,40	3,91
<b>Total</b>			<b>36 254,57</b>	<b>60,84</b>

Nom de la commune (1) : ST PERE				
Numéro de SIREN (2) : 215802612				
Population de la commune : 1 098				
Intitulé de la subvention	Objet	Article (3)	Montant en €	Montant en €/hab
2021-00019340	PAT-RELI-153-SAINT PERE-58-Eglise St Pierre du T-CP 09 04 21	204142	11 221,20	10,22
<b>Total</b>			<b>11 221,20</b>	<b>10,22</b>

Nom de la commune (1) : ST PIERRE LE MOUTIER				
Numéro de SIREN (2) : 215802646				
Population de la commune : 1 945				
Intitulé de la subvention	Objet	Article (3)	Montant en €	Montant en €/hab
2021-00051465	ADTLOC1820-000270-0-Rénovation des places publiques et cr...	204142	48 814,80	25,10
<b>Total</b>			<b>48 814,80</b>	<b>25,10</b>

<b>Nom de la commune (1) : ST SAULGE</b>				
<b>Numéro de SIREN (2) : 215802679</b>				
<b>Population de la commune : 812</b>				
Intitulé de la subvention	Objet	Article (3)	Montant en €	Montant en €/hab
2021-00018953	Cne St Saulge réalisation d'un terrain multisports	204142	7 167,50	8,83
<b>Total</b>			<b>7 167,50</b>	<b>8,83</b>

<b>Nom de la commune (1) : SAVIGNY POIL FOL</b>				
<b>Numéro de SIREN (2) : 215802745</b>				
<b>Population de la commune : 123</b>				
Intitulé de la subvention	Objet	Article (3)	Montant en €	Montant en €/hab
2021-00042070	74614 - Réalisation d'une chaufferie aux granulés bois	204142	5 257,00	42,74
<b>Total</b>			<b>5 257,00</b>	<b>42,74</b>

<b>Nom de la commune (1) : SOUGY SUR LOIRE</b>				
<b>Numéro de SIREN (2) : 215802802</b>				
<b>Population de la commune : 622</b>				
Intitulé de la subvention	Objet	Article (3)	Montant en €	Montant en €/hab
2021-00051107	SP-EQUI-435-SOUGY SUR LOIRE CREATION SKATE PARK	204142	4 870,00	7,83
2021-00051146	SP-EQUI-344-SOUGY SUR LOIRE TERRAIN MULTISPORTS	204142	11 735,00	18,87
<b>Total</b>			<b>16 605,00</b>	<b>26,70</b>

<b>Nom de la commune (1) : VARENNES VAUZELLES</b>				
<b>Numéro de SIREN (2) : 215803032</b>				
<b>Population de la commune : 9 384</b>				
Intitulé de la subvention	Objet	Article (3)	Montant en €	Montant en €/hab
2021-00018005	VARENNES VAUZELLES-Agrandis. & réhab médiathèque	204142	63 580,00	6,78
2021-00026720	ADTLOC1820-000157-0-Réhabilitation du gymnase Auguste Del...	204142	159 137,04	16,96
<b>Total</b>			<b>222 717,04</b>	<b>23,74</b>

<b>Nom de la commune (1) : VARZY</b>				
<b>Numéro de SIREN (2) : 215803040</b>				
<b>Population de la commune : 1 356</b>				
Intitulé de la subvention	Objet	Article (3)	Montant en €	Montant en €/hab
2021-00006970	réhabilitation log communaux 1 av de la Charité	204142	47 239,00	34,84
2021-00007038	réhabilitation logements communaux n°4 Le Paradis	204142	2 083,00	1,54
2021-00007058	réhab logements communaux 14 rue St Pierre	204142	46 666,00	34,41
2021-00007093	réhabilitation logements communaux n°3 Le Paradis	204142	116 722,00	86,08

2021-00041832	UT 58 - SUBVENTION ELEVES INTERNES - 2020-2021	65734	3 126,01	2,31
<b>Total</b>			<b>215 836,01</b>	<b>159,18</b>

<b>Nom de la commune (1) : VILLIERS SUR YONNE</b>				
<b>Numéro de SIREN (2) : 215803123</b>				
<b>Population de la commune : 280</b>				
Intitulé de la subvention	Objet	Article (3)	Montant en €	Montant en €/hab
2021-00010068	2018 EFFILOGIS VILLIERS SUR YONNE-ECOLE-ETUDE SOLDE	204141	4 923,00	17,58
2021-00009219	2020-VILLIERS SUR YONNE-REHAB ECOLE EN MAIRIE-TRAVAUX AV 20%	204142	13 900,00	49,64
2021-00015334	2020-VILLIERS SUR YONNE-REHAB ECOLE EN MAIRIE-TRAVAUX solde	204142	55 600,00	198,57
<b>Total</b>			<b>74 423,00</b>	<b>265,79</b>

<b>Nom de la commune (1) : AMANCE</b>				
<b>Numéro de SIREN (2) : 217000124</b>				
<b>Population de la commune : 674</b>				
Intitulé de la subvention	Objet	Article (3)	Montant en €	Montant en €/hab
2021-00052276	ADT-BC-000166-0-Opération de requalification des places d...	204142	28 402,60	42,14
<b>Total</b>			<b>28 402,60</b>	<b>42,14</b>

<b>Nom de la commune (1) : ANDORNAY</b>				
<b>Numéro de SIREN (2) : 217000215</b>				
<b>Population de la commune : 200</b>				
Intitulé de la subvention	Objet	Article (3)	Montant en €	Montant en €/hab
2021-00015794	Commune d'Andornay - audit mairie et logements SOLDE	204141	1 237,50	6,19
<b>Total</b>			<b>1 237,50</b>	<b>6,19</b>

<b>Nom de la commune (1) : AUTET</b>				
<b>Numéro de SIREN (2) : 217000371</b>				
<b>Population de la commune : 283</b>				
Intitulé de la subvention	Objet	Article (3)	Montant en €	Montant en €/hab
2021-00031057	cmne Autet - 2020 - la plage d'Autet 2021 - un projet partag	65734	8 000,00	28,27
<b>Total</b>			<b>8 000,00</b>	<b>28,27</b>

<b>Nom de la commune (1) : BEAUJEU ET QUITTEUR</b>				
<b>Numéro de SIREN (2) : 217000587</b>				
<b>Population de la commune : 951</b>				
Intitulé de la subvention	Objet	Article (3)	Montant en €	Montant en €/hab

REGION BOURGOGNE-FRANCHE-COMTE - Budget principal - CA - 2021

2021-00038891	C. de Beaujeu St Villier_audit cabinet médical SOLDE	204141	1 250,00	1,31
<b>Total</b>			<b>1 250,00</b>	<b>1,31</b>

Nom de la commune (1) : BEVEUGE

Numéro de SIREN (2) : 217000728

Population de la commune : 85

Intitulé de la subvention	Objet	Article (3)	Montant en €	Montant en €/hab
2021-00041492	FC0018048 31018 Chaufferie bois Mairie	2045	3 036,96	35,73
<b>Total</b>			<b>3 036,96</b>	<b>35,73</b>

Nom de la commune (1) : BOUHANS LES MONTBOZON

Numéro de SIREN (2) : 217000827

Population de la commune : 138

Intitulé de la subvention	Objet	Article (3)	Montant en €	Montant en €/hab
2021-00052138	Cne de Bouhans les Montbozon rénovation pourtour fontaine	204142	5 888,00	42,67
<b>Total</b>			<b>5 888,00</b>	<b>42,67</b>

Nom de la commune (1) : BOULOT

Numéro de SIREN (2) : 217000843

Population de la commune : 686

Intitulé de la subvention	Objet	Article (3)	Montant en €	Montant en €/hab
2021-00007445	Création d'un terrain multisports	204142	3 516,07	5,13
<b>Total</b>			<b>3 516,07</b>	<b>5,13</b>

Nom de la commune (1) : BREUCHOTTE

Numéro de SIREN (2) : 217000942

Population de la commune : 303

Intitulé de la subvention	Objet	Article (3)	Montant en €	Montant en €/hab
2021-00014384	Cmne Breuchotte - 2021- amgt centre village	204142	9 000,00	29,70
<b>Total</b>			<b>9 000,00</b>	<b>29,70</b>

Nom de la commune (1) : BUSSIERES

Numéro de SIREN (2) : 217001072

Population de la commune : 435

Intitulé de la subvention	Objet	Article (3)	Montant en €	Montant en €/hab
2021-00050333	Création d'un terrain multisports	204142	3 610,54	8,30
<b>Total</b>			<b>3 610,54</b>	<b>8,30</b>

<b>Nom de la commune (1) : BUTHIERS</b>				
<b>Numéro de SIREN (2) : 217001098</b>				
<b>Population de la commune : 310</b>				
Intitulé de la subvention	Objet	Article (3)	Montant en €	Montant en €/hab
2021-00024075	Réal d'une voie douce entre Buthiers et Voray-sur-l'Ognon	204142	4 212,05	13,59
2021-00033101	Cne de Buthiers restauration éléments patrimoine	204142	8 221,00	26,52
<b>Total</b>			<b>12 433,05</b>	<b>40,11</b>

<b>Nom de la commune (1) : CERRE LES NOROY</b>				
<b>Numéro de SIREN (2) : 217001155</b>				
<b>Population de la commune : 237</b>				
Intitulé de la subvention	Objet	Article (3)	Montant en €	Montant en €/hab
2021-00043480	SP-EQUI-414-CERRE LES NOROY BIKE PARK	204142	2 446,00	10,32
<b>Total</b>			<b>2 446,00</b>	<b>10,32</b>

<b>Nom de la commune (1) : CHARGEY LES GRAY</b>				
<b>Numéro de SIREN (2) : 217001320</b>				
<b>Population de la commune : 766</b>				
Intitulé de la subvention	Objet	Article (3)	Montant en €	Montant en €/hab
2021-00013622	Création d'un espace "nature et partage"	204141	4 500,00	5,87
<b>Total</b>			<b>4 500,00</b>	<b>5,87</b>

<b>Nom de la commune (1) : CHARIEZ</b>				
<b>Numéro de SIREN (2) : 217001346</b>				
<b>Population de la commune : 209</b>				
Intitulé de la subvention	Objet	Article (3)	Montant en €	Montant en €/hab
2021-00019062	ADT-PCCC-000016-0-Elaboration d'un Schéma d'Aménagement U...	204141	8 834,31	42,27
2021-00019043	ADT-PCCC-000017-0-Aménagement urbain des abords de la Mai...	204142	23 282,34	111,40
<b>Total</b>			<b>32 116,65</b>	<b>153,67</b>

<b>Nom de la commune (1) : CHARMOILLE</b>				
<b>Numéro de SIREN (2) : 217001361</b>				
<b>Population de la commune : 496</b>				
Intitulé de la subvention	Objet	Article (3)	Montant en €	Montant en €/hab
2021-00014390	cmne charmoille - 2021-création aire de jeux	204142	5 400,00	10,89
2021-00042718	cmne charmoille - 2021-création aire de jeux	204142	12 600,00	25,40
<b>Total</b>			<b>18 000,00</b>	<b>36,29</b>



<b>Nom de la commune (1) : CHASSEY LES MONTBOZON</b>				
<b>Numéro de SIREN (2) : 217001379</b>				
<b>Population de la commune : 223</b>				
Intitulé de la subvention	Objet	Article (3)	Montant en €	Montant en €/hab
2021-00030034	Commune de Chassey les Montbozon_ancien presbytère_travaux ACPT	204142	55 750,47	250,00
<b>Total</b>			<b>55 750,47</b>	<b>250,00</b>

<b>Nom de la commune (1) : CHENEBIER</b>				
<b>Numéro de SIREN (2) : 217001494</b>				
<b>Population de la commune : 708</b>				
Intitulé de la subvention	Objet	Article (3)	Montant en €	Montant en €/hab
2021-00019836	Commune de Chenebier_mairie-école_travaux ACOMPTE	204142	27 788,50	39,25
2021-00027037	Commune de Chenebier_mairie-école_travaux AC2	204142	79 920,67	112,88
2021-00038523	Commune de Chenebier_mairie-école_travaux AC3	204142	12 290,83	17,36
2021-00042073	1289 - Réalisation d'une chaufferie bois à Chenebier	204142	7 218,60	10,20
<b>Total</b>			<b>127 218,60</b>	<b>179,69</b>

<b>Nom de la commune (1) : CLAIREGOUTTE</b>				
<b>Numéro de SIREN (2) : 217001577</b>				
<b>Population de la commune : 380</b>				
Intitulé de la subvention	Objet	Article (3)	Montant en €	Montant en €/hab
2021-00051395	1297 - Réalisation d'un réseau primaire de chaleur	204142	39 673,22	104,40
<b>Total</b>			<b>39 673,22</b>	<b>104,40</b>

<b>Nom de la commune (1) : COLOMBIER</b>				
<b>Numéro de SIREN (2) : 217001635</b>				
<b>Population de la commune : 456</b>				
Intitulé de la subvention	Objet	Article (3)	Montant en €	Montant en €/hab
2021-00036698	2018 AP AAP Vergers sauvegarde commune COLOMBIER	204142	4 160,48	9,12
<b>Total</b>			<b>4 160,48</b>	<b>9,12</b>

<b>Nom de la commune (1) : CONFLANDEY</b>				
<b>Numéro de SIREN (2) : 217001676</b>				
<b>Population de la commune : 370</b>				
Intitulé de la subvention	Objet	Article (3)	Montant en €	Montant en €/hab
2021-00038164	Etude de faisabilité bois pour la commune de Conflandey (70)	204141	2 450,00	6,62
<b>Total</b>			<b>2 450,00</b>	<b>6,62</b>

Nom de la commune (1) : LA COTE				
Numéro de SIREN (2) : 217001783				
Population de la commune : 531				
Intitulé de la subvention	Objet	Article (3)	Montant en €	Montant en €/hab
2021-00004290	ADT-HABAM-000144-0-Aménagement d'un espace public au cent...	204142	23 523,51	44,30
2021-00055172	ADT-HABAM-000144-0-Aménagement d'un espace public au cent...	204142	4 929,35	9,28
<b>Total</b>			<b>28 452,86</b>	<b>53,58</b>

Nom de la commune (1) : COURCHATON				
Numéro de SIREN (2) : 217001809				
Population de la commune : 448				
Intitulé de la subvention	Objet	Article (3)	Montant en €	Montant en €/hab
2021-00011963	FC0016954 31016 Réalisation d'une chaufferie biomasse avec r	2045	50 215,96	112,09
<b>Total</b>			<b>50 215,96</b>	<b>112,09</b>

Nom de la commune (1) : COURCUIRE				
Numéro de SIREN (2) : 217001817				
Population de la commune : 130				
Intitulé de la subvention	Objet	Article (3)	Montant en €	Montant en €/hab
2021-00013824	2020 EFFI COURCUIRE 2 LOGTS ETUDES	204141	1 545,72	11,89
<b>Total</b>			<b>1 545,72</b>	<b>11,89</b>

Nom de la commune (1) : DAMPIERRE LES CONFLANS				
Numéro de SIREN (2) : 217001965				
Population de la commune : 263				
Intitulé de la subvention	Objet	Article (3)	Montant en €	Montant en €/hab
2021-00054213	Commune Dampierre les Conflans_audit bâtiments communaux SOLDE	204141	1 000,00	3,80
<b>Total</b>			<b>1 000,00</b>	<b>3,80</b>

Nom de la commune (1) : DAMPIERRE SUR LINOTTE				
Numéro de SIREN (2) : 217001973				
Population de la commune : 812				
Intitulé de la subvention	Objet	Article (3)	Montant en €	Montant en €/hab
2021-00014397	Comne Dampierre sur Linotte - 2021 - jardin de la cure	204142	9 807,00	12,08
<b>Total</b>			<b>9 807,00</b>	<b>12,08</b>

Nom de la commune (1) : DAMPIERRE SUR SALON				
---	--	--	--	--

Numéro de SIREN (2) : 217001981

Population de la commune : 1 277

Intitulé de la subvention	Objet	Article (3)	Montant en €	Montant en €/hab
2021-00052272	ADT-HABAM-000210-0-Transformation d'une ancienne école ma...	204142	90 000,00	70,48
<b>Total</b>			<b>90 000,00</b>	<b>70,48</b>

Nom de la commune (1) : ECHENOZ LA MELINE

Numéro de SIREN (2) : 217002070

Population de la commune : 3 316

Intitulé de la subvention	Objet	Article (3)	Montant en €	Montant en €/hab
2021-00029144	ADT-HABAM-000066-0-Aménagement urbain et paysager de la p...	204142	17 520,55	5,28
<b>Total</b>			<b>17 520,55</b>	<b>5,28</b>

Nom de la commune (1) : EQUEVILLEY

Numéro de SIREN (2) : 217002146

Population de la commune : 128

Intitulé de la subvention	Objet	Article (3)	Montant en €	Montant en €/hab
2021-00041780	PAT-RELI-80-EQUEVILLEY-70-restauration église St Germain-...	204142	10 000,00	78,12
<b>Total</b>			<b>10 000,00</b>	<b>78,12</b>

Nom de la commune (1) : FAUCOGNEY ET LA MER

Numéro de SIREN (2) : 217002278

Population de la commune : 520

Intitulé de la subvention	Objet	Article (3)	Montant en €	Montant en €/hab
2021-00027588	ADT-CT1820-000151-0-Création d'une maison de services à F...	204142	44 694,90	85,95
2021-00041615	ADT-CT1820-000151-0-Création d'une maison de services à F...	204142	13 365,61	25,70
<b>Total</b>			<b>58 060,51</b>	<b>111,65</b>

Nom de la commune (1) : FAVERNEY

Numéro de SIREN (2) : 217002286

Population de la commune : 984

Intitulé de la subvention	Objet	Article (3)	Montant en €	Montant en €/hab
2021-00013541	Etude revitalisation du Bourg	204141	1 076,00	1,09
<b>Total</b>			<b>1 076,00</b>	<b>1,09</b>

Nom de la commune (1) : FILAIN

Numéro de SIREN (2) : 217002344

Population de la commune : 243				
Intitulé de la subvention	Objet	Article (3)	Montant en €	Montant en €/hab
2021-00025338	Cne de Filain espace de découverte patrimoine fruitier	204142	1 160,00	4,77
<b>Total</b>			<b>1 160,00</b>	<b>4,77</b>

Nom de la commune (1) : FLEUREY LES FAVERNEY				
Numéro de SIREN (2) : 217002369				
Population de la commune : 472				
Intitulé de la subvention	Objet	Article (3)	Montant en €	Montant en €/hab
2021-00021392	Cne de Fleurey-Les-Favernay amgt d'une boulangerie	204142	17 887,26	37,90
<b>Total</b>			<b>17 887,26</b>	<b>37,90</b>

Nom de la commune (1) : FRAHIER ET CHATEBIER				
Numéro de SIREN (2) : 217002484				
Population de la commune : 1 413				
Intitulé de la subvention	Objet	Article (3)	Montant en €	Montant en €/hab
2021-00028594	Aménagement aire du Lizain	204142	4 626,00	3,27
2021-00048110	VA-CIVIQ-80-FRAHIER ET CHATEBIER APPUI AU SERVICE CIVIQUE	65734	861,00	0,61
<b>Total</b>			<b>5 487,00</b>	<b>3,88</b>

Nom de la commune (1) : FRANCHEVELLE				
Numéro de SIREN (2) : 217002500				
Population de la commune : 445				
Intitulé de la subvention	Objet	Article (3)	Montant en €	Montant en €/hab
2021-00024724	Cne de Franchevelle complexe mairie micro crèche logements	204142	12 634,50	28,39
2021-00026846	Commune de Franchevelle_crèche et mairie_travaux SOLDE	204142	100 000,00	224,72
2021-00039611	Cne de Franchevelle complexe mairie micro crèche logements	204142	12 223,26	27,47
2021-00055693	aménagement et sécurité au profit des mobilités douces	204142	15 000,00	33,71
<b>Total</b>			<b>139 857,76</b>	<b>314,29</b>

Nom de la commune (1) : FRETIGNEY ET VELLOREILLE				
Numéro de SIREN (2) : 217002575				
Population de la commune : 752				
Intitulé de la subvention	Objet	Article (3)	Montant en €	Montant en €/hab
2021-00045202	ADT-CT1820-000167-0-Restructuration du gymnase municipal	204142	18 160,00	24,15
<b>Total</b>			<b>18 160,00</b>	<b>24,15</b>

Nom de la commune (1) : GEVIGNEY ET MERCEY				
--	--	--	--	--

Numéro de SIREN (2) : 217002674

Population de la commune : 486

Intitulé de la subvention	Objet	Article (3)	Montant en €	Montant en €/hab
2021-00013080	Cne de Gevigney et Mercey réhabilitation 2 logements	204142	11 770,00	24,22
2021-00013338	Création d'une aire de jeux vers le stade	204142	2 189,00	4,50
<b>Total</b>			<b>13 959,00</b>	<b>28,72</b>

Nom de la commune (1) : GRAY CEDEX

Numéro de SIREN (2) : 217002799

Population de la commune : 5 965

Intitulé de la subvention	Objet	Article (3)	Montant en €	Montant en €/hab
2021-00035013	ADTLOC1820-000265-0-Réhabilitation de l'ancienne "Superfo...	204142	54 750,00	9,18
2021-00035765	PAT-RELI-85-Restaur toiture clocher basilique-CP5 7 19	204142	16 691,28	2,80
2021-00003157	COUPONS BIBLIOTHEQUES - MAIRIES 1 - DECEMBRE 2020	65734	100,00	0,02
2021-00042046	COUPONS BIBLIOTHEQUES MAIRIES1 - AOUT 2021	65734	35,00	0,01
<b>Total</b>			<b>71 576,28</b>	<b>12,01</b>

Nom de la commune (1) : JUSSEY

Numéro de SIREN (2) : 217002922

Population de la commune : 1 616

Intitulé de la subvention	Objet	Article (3)	Montant en €	Montant en €/hab
2021-00036882	ADT-BC-000082-0-Réhabilitation du bâtiment situé au "77 R...	204142	228 042,22	141,12
<b>Total</b>			<b>228 042,22</b>	<b>141,12</b>

Nom de la commune (1) : LIEVANS

Numéro de SIREN (2) : 217003037

Population de la commune : 154

Intitulé de la subvention	Objet	Article (3)	Montant en €	Montant en €/hab
2021-00024931	Cne de Levans Etude amgt coeur de village	204141	1 120,00	7,27
<b>Total</b>			<b>1 120,00</b>	<b>7,27</b>

Nom de la commune (1) : LURE

Numéro de SIREN (2) : 217003102

Population de la commune : 8 318

Intitulé de la subvention	Objet	Article (3)	Montant en €	Montant en €/hab
2021-00030598	SP-EQUI-516-LURE CONSTRUCTION GYMNASE	204142	150 000,00	18,03
2021-00033255	SP-EQUI-516-LURE CONSTRUCTION GYMNASE	204142	150 000,00	18,03
2021-00036013	CP-25-09-20/CMNE DE LURE/Gestion différenciée cimetière	204142	1 212,80	0,15

REGION BOURGOGNE-FRANCHE-COMTE - Budget principal - CA - 2021

2021-00040469	ADTLOC1820-000015-0-RENOVATION PISTE ATHLETISME	204142	140 000,00	16,83
2021-00003157	COUPONS BIBLIOTHEQUES - MAIRIES 1 - DECEMBRE 2020	65734	395,00	0,05
2021-00013825	p/solde FEST-SPECT-448-0-14e édition des Franches conteries	65734	231,70	0,03
2021-00032392	Versement ticket mobilité MAIRIE DE LURE_AC5	65734	45,00	0,01
2021-00037242	ADT-CT1820-000187-0-Etude stratégique et de programmation...	65734	46 953,00	5,64
2021-00039446	Versement ticket mobilité MAIRIE DE LURE_AC6	65734	30,00	0,00
2021-00042131	COUPONS BIBLIOTHEQUES MAIRIES 2 - AOUT 2021	65734	845,00	0,10
2021-00053314	Versement ticket mobilité MAIRIE DE LURE_AC7	65734	45,00	0,01
<b>Total</b>			<b>489 757,50</b>	<b>58,88</b>

Nom de la commune (1) : LUXEUIL LES BAINS

Numéro de SIREN (2) : 217003110

Population de la commune : 6 968

Intitulé de la subvention	Objet	Article (3)	Montant en €	Montant en €/hab
2021-00043078	FAVORISER LA RELATION OMNISCANALE-COM DE LUXEUIL LES BAINS-AV-5608PRO003T37-PJ-PIECES INIT	204141	1 059,90	0,15
2021-00006691	ADT-RENOV-000028-0-phase 1 de l'aménagement du Quartier ...	204142	182 975,92	26,26
2021-00028301	ADTLOC1820-000027-0-Aménagement de l'Aire de jeux de la P...	204142	6 986,78	1,00
2021-00037506	3-SO-PAT-IR-71-LUXEUIL70-Site archéo église St-Martin-CP6/11/15	204142	140 720,47	20,20
2021-00038734	PAT-GSP-17-Luxeuil-Valor église St Martin-CP 15 3 19	204142	92 028,62	13,21
2021-00051258	ADTLOC1820-000014-0-Aménagement de la Place du Sergent Bo...	204142	24 432,33	3,51
2021-00051260	ADT-CT1820-000113-0-Aménagement espace dit rue des cannes	204142	54 974,92	7,89
2021-00051283	ADT-CT1820-000107-0-Aménagement de la Place de la République	204142	73 840,95	10,60
2021-00003157	COUPONS BIBLIOTHEQUES - MAIRIES 1 - DECEMBRE 2020	65734	365,00	0,05
2021-00027515	ECO-CINE-000099-0-2021 CINEMA ESPACE MOLIERE LUXEUIL LES BAI	65734	4 500,00	0,65
2021-00042131	COUPONS BIBLIOTHEQUES MAIRIES 2 - AOUT 2021	65734	330,00	0,05
<b>Total</b>			<b>582 214,89</b>	<b>83,57</b>

Nom de la commune (1) : LYOFFANS

Numéro de SIREN (2) : 217003136

Population de la commune : 379

Intitulé de la subvention	Objet	Article (3)	Montant en €	Montant en €/hab
2021-00016853	2018-7546CPBO001S00749 : Etude faisabilité bois	204141	7 210,00	19,02
<b>Total</b>			<b>7 210,00</b>	<b>19,02</b>

Nom de la commune (1) : MAILLEY ET CHAZELOT

Numéro de SIREN (2) : 217003243

Population de la commune : 663

Intitulé de la subvention	Objet	Article (3)	Montant en €	Montant en €/hab
---------------------------	-------	-------------	--------------	------------------

REGION BOURGOGNE-FRANCHE-COMTE - Budget principal - CA - 2021

2021-00010790	DMO MAILLEY TRS SCOL UT70 2E TRIM 2020-2021	65734	2 163,84	3,26
2021-00027753	DMO MAILLEY TRS SCOL70 3E TRIM 2020-2021	65734	2 266,88	3,42
<b>Total</b>			<b>4 430,72</b>	<b>6,68</b>

Nom de la commune (1) : MANDREVILLARS

Numéro de SIREN (2) : 217003300

Population de la commune : 271

Intitulé de la subvention	Objet	Article (3)	Montant en €	Montant en €/hab
2021-00036818	MANDREVILLARS-Aménagt coeur de village	204142	15 000,00	55,35
<b>Total</b>			<b>15 000,00</b>	<b>55,35</b>

Nom de la commune (1) : MARNAY

Numéro de SIREN (2) : 217003342

Population de la commune : 1 519

Intitulé de la subvention	Objet	Article (3)	Montant en €	Montant en €/hab
2021-00024559	ADT-CPR-000033-0-Aménagements urbains de la Place Jean de...	204142	49 245,99	32,42
2021-00042216	SP-EQUI-74-MARNAY RENOV BATIMENTS SITE HENRY BEY	204142	33 357,00	21,96
2021-00003629	COUPONS BIBLIOTHEQUES - MAIRIES 2 - DECEMBRE 2020	65734	370,00	0,24
2021-00042131	COUPONS BIBLIOTHEQUES MAIRIES 2 - AOUT 2021	65734	290,00	0,19
<b>Total</b>			<b>83 262,99</b>	<b>54,81</b>

Nom de la commune (1) : MELISEY

Numéro de SIREN (2) : 217003391

Population de la commune : 1 699

Intitulé de la subvention	Objet	Article (3)	Montant en €	Montant en €/hab
2021-00029948	Commune de Mélisey_Espace multi-accueil Etudes SOLDE	204141	5 161,11	3,04
2021-00039581	Commune de Mélisey_salle socioculturelle_travaux ACOMPTE2	204142	36 544,20	21,51
2021-00039583	Commune de Mélisey_salle socioculturelle_travaux ACOMPTE2	204142	90 000,00	52,97
2021-00010785	DMO MELISEY TRS SCOL CD70 2E TRIM 2020-2021	65734	3 554,88	2,09
2021-00027751	DMO MELISEY TRS SCOL70 3E TRIM 2020-2021	65734	3 724,16	2,19
2021-00053133	DMO MELISEY TRS SCOL CD70 1ER TRIM 2021/2022	65734	3 510,72	2,07
<b>Total</b>			<b>142 495,07</b>	<b>83,87</b>

Nom de la commune (1) : MONTBOZON

Numéro de SIREN (2) : 217003573

Population de la commune : 643

Intitulé de la subvention	Objet	Article (3)	Montant en €	Montant en €/hab
2021-00009668	Commune de Montbozon audit presbytère CR BFC	204141	1 750,00	2,72

REGION BOURGOGNE-FRANCHE-COMTE - Budget principal - CA - 2021

2021-00028263	ADT-CPR-000024-0-Élaboration d'un schéma d'aménagement ur...	204141	8 700,00	13,53
2021-00015849	Aménagement d'un terrain multisports	204142	25 776,67	40,09
<b>Total</b>			<b>36 226,67</b>	<b>56,34</b>

Nom de la commune (1) : MONTDORE

Numéro de SIREN (2) : 217003607

Population de la commune : 75

Intitulé de la subvention	Objet	Article (3)	Montant en €	Montant en €/hab
2021-00054857	espace d'accueil panoramique et touristique	204142	15 000,00	200,00
<b>Total</b>			<b>15 000,00</b>	<b>200,00</b>

Nom de la commune (1) : MONTOT

Numéro de SIREN (2) : 217003680

Population de la commune : 134

Intitulé de la subvention	Objet	Article (3)	Montant en €	Montant en €/hab
2021-00019546	Commune de Montot_mairie_études ACOMPTE 1	204141	702,00	5,24
2021-00025875	Commune de Montot_mairie_études AC2	204141	255,00	1,90
2021-00051540	Commune de Montot_mairie_études AC3	204141	587,40	4,38
2021-00031486	C.de Montot_mairie_travaux AVANCE	204142	9 922,64	74,05
2021-00031555	2020 EFFI MONTOT 2 LOGTS TRAVAUX	204142	4 500,00	33,58
<b>Total</b>			<b>15 967,04</b>	<b>119,15</b>

Nom de la commune (1) : PESMES

Numéro de SIREN (2) : 217004084

Population de la commune : 1 106

Intitulé de la subvention	Objet	Article (3)	Montant en €	Montant en €/hab
2021-00009382	Subv compl PAT RELI 116 Pesmes CP 05 02 21	204142	749,40	0,68
2021-00009386	PAT-RELI-147-Pesmes-70-Rest église St Hilaire- CP 05 02 21	204142	11 044,50	9,99
2021-00024636	PAT-RELI-147-Pesmes-70-Rest église St Hilaire- CP 05 02 21	204142	13 471,75	12,18
2021-00028833	PAT-RELI-171-PESMES-70-Eglise St Hilaire T4-CP 04 06 21	204142	15 000,00	13,56
2021-00029053	PAT-RELI-116-Pesmes-église st Hilaire-CP 29 05 20	204142	18 389,17	16,63
2021-00051734	PAT-RELI-116-Pesmes-église st Hilaire-CP 29 05 20	204142	3 460,24	3,13
2021-00051812	PAT-RELI-147-Pesmes-70-Rest église St Hilaire- CP 05 02 21	204142	8 812,33	7,97
2021-00051815	PAT-RELI-171-PESMES-70-Eglise St Hilaire T4-CP 04 06 21	204142	19 971,18	18,06
<b>Total</b>			<b>90 898,57</b>	<b>82,20</b>

Nom de la commune (1) : PLANCHER BAS

Numéro de SIREN (2) : 217004134



Population de la commune : 1 970				
Intitulé de la subvention	Objet	Article (3)	Montant en €	Montant en €/hab
2021-00018128	Commune de Plancher Bas - presbytère - travaux SOLDE	204142	83 163,37	42,21
<b>Total</b>			<b>83 163,37</b>	<b>42,21</b>

Nom de la commune (1) : PORT SUR SAONE Numéro de SIREN (2) : 217004217 Population de la commune : 2 998				
Intitulé de la subvention	Objet	Article (3)	Montant en €	Montant en €/hab
2021-00003982	ADT-EQSS-000059-0-Rénovation du gymnase de Port sur Saone	204142	35 603,51	11,88
2021-00032771	SP-EQUI-238-PORT SUR SAONE TERRAIN MULTISPORTS	204142	4 000,00	1,33
<b>Total</b>			<b>39 603,51</b>	<b>13,21</b>

Nom de la commune (1) : RIGNY Numéro de SIREN (2) : 217004464 Population de la commune : 608				
Intitulé de la subvention	Objet	Article (3)	Montant en €	Montant en €/hab
2021-00055153	SP-EQUI-555-RIGNY CONST TERRAIN MULTISPORTS	204142	6 905,00	11,36
<b>Total</b>			<b>6 905,00</b>	<b>11,36</b>

Nom de la commune (1) : RIOZ Numéro de SIREN (2) : 217004472 Population de la commune : 2 365				
Intitulé de la subvention	Objet	Article (3)	Montant en €	Montant en €/hab
2021-00022839	CMNE RIOZ - developpement camping municipal	204142	16 001,45	6,77
2021-00048705	CMNE RIOZ-developpement camping municipal	204142	7 072,90	2,99
<b>Total</b>			<b>23 074,35</b>	<b>9,76</b>

Nom de la commune (1) : LA ROCHELLE Numéro de SIREN (2) : 217004506 Population de la commune : 40				
Intitulé de la subvention	Objet	Article (3)	Montant en €	Montant en €/hab
2021-00048697	MISE A NIVEAU NUM- COMMUNE DE LA ROCHELLE-TO-5608PRO003T43 - PJ (PIECES INIT+EXE)	204141	1 500,00	37,50
<b>Total</b>			<b>1 500,00</b>	<b>37,50</b>

Nom de la commune (1) : ROYE Numéro de SIREN (2) : 217004555				
---	--	--	--	--

Population de la commune : 1 530				
Intitulé de la subvention	Objet	Article (3)	Montant en €	Montant en €/hab
2021-00038508	Mutualisation des locaux pédagogique, festifs et culturels	204142	184 286,09	120,45
<b>Total</b>			<b>184 286,09</b>	<b>120,45</b>

Nom de la commune (1) : ST GERMAIN				
Numéro de SIREN (2) : 217004647				
Population de la commune : 1 370				
Intitulé de la subvention	Objet	Article (3)	Montant en €	Montant en €/hab
2021-00040083	ENV-RNR-000122-0-Acquisition d'une parcelle de terrain au...	204142	5 722,88	4,18
<b>Total</b>			<b>5 722,88</b>	<b>4,18</b>

Nom de la commune (1) : ST LOUP SUR SEMOUSE				
Numéro de SIREN (2) : 217004670				
Population de la commune : 3 273				
Intitulé de la subvention	Objet	Article (3)	Montant en €	Montant en €/hab
2021-00004059	ADT-EQSS-000056-0-Rénovation énergétique et réaménagement...	204142	61 337,60	18,74
2021-00006006	ADT-CT1820-000162-0-ACTION : Creation hameau durable a Sa...	204142	44 662,08	13,65
2021-00030936	ADT-EQSS-000056-0-Rénovation énergétique et réaménagement...	204142	101 840,02	31,12
2021-00036792	ADT-HABAM-000039-0-Creation hameau durable	204142	9 724,00	2,97
2021-00055521	Créat d'un hameau durable:résidence d'artiste et habitat sén	204142	92 478,00	28,25
2021-00052149	2021_COMMUNESAINTLOUPSURSEMOUSE_38_70	65734	26 725,00	8,17
<b>Total</b>			<b>336 766,70</b>	<b>102,90</b>

Nom de la commune (1) : ST MARCEL				
Numéro de SIREN (2) : 217004688				
Population de la commune : 92				
Intitulé de la subvention	Objet	Article (3)	Montant en €	Montant en €/hab
2021-00017433	Cne St Marcel acquisition d'un véhicule électrique	204141	2 500,00	27,17
2021-00047943	2021-Cne Saint-Marcel Rénovation salle Alfred Jarreau AVANCE20%	204142	60 000,00	652,17
<b>Total</b>			<b>62 500,00</b>	<b>679,34</b>

Nom de la commune (1) : ST REMY				
Numéro de SIREN (2) : 217004720				
Population de la commune : 532				
Intitulé de la subvention	Objet	Article (3)	Montant en €	Montant en €/hab
2021-00005977	2018 AP AAP Bocage Commune SAINT-REMY	204142	9 210,00	17,31
2021-00013893	espace partagé abords école S. Hessel	204142	11 814,00	22,21

REGION BOURGOGNE-FRANCHE-COMTE - Budget principal - CA - 2021

2021-00038795	SP-EQUI-375-SAINT REMY 70 TERRAIN MULTISPORTS	204142	18 770,00	35,28
2021-00049052	2020-cmne st rémy en comté - requalification du centre bourg	204142	50 000,00	93,98
<b>Total</b>			<b>89 794,00</b>	<b>168,78</b>

Nom de la commune (1) : ST SAUVEUR

Numéro de SIREN (2) : 217004738

Population de la commune : 1 955

Intitulé de la subvention	Objet	Article (3)	Montant en €	Montant en €/hab
2021-00016151	ADT-HABAM-000045-0-AMENAGEMENT DE LA RUE ARISTIDE BRIAND	204142	92 240,00	47,18
<b>Total</b>			<b>92 240,00</b>	<b>47,18</b>

Nom de la commune (1) : SAULX

Numéro de SIREN (2) : 217004787

Population de la commune : 902

Intitulé de la subvention	Objet	Article (3)	Montant en €	Montant en €/hab
2021-00015022	étude programmation	204141	8 113,00	8,99
2021-00011555	ADT-BC-000025-0-Interconnexion piétonne .Opération 23	204142	25 340,85	28,09
2021-00011628	ADT-BC-000024-0-Création un espace central cur de village	204142	47 371,09	52,52
2021-00015734	ADT-BC-000024-0-Creation un espace central cur de village	204142	38 628,91	42,83
2021-00015752	ADT-BC-000026-0-Aménagement de zone dans la traversée du ...	204142	37 871,67	41,99
2021-00030729	ADT-BC-000178-0-Opération façades - 3e partie	204142	18 339,97	20,33
2021-00042079	ADT-BC-000019-0-Opération Façade (2eme phase) dans la zon...	204142	5 461,43	6,05
<b>Total</b>			<b>181 126,92</b>	<b>200,80</b>

Nom de la commune (1) : SCEY SUR SAONE ET ST ALBIN

Numéro de SIREN (2) : 217004829

Population de la commune : 1 564

Intitulé de la subvention	Objet	Article (3)	Montant en €	Montant en €/hab
2021-00014437	Etude de programmation relative à la revitalisation du bourg	204141	1 976,00	1,26
2021-00006455	ADT-BC-000142-0-Installation d'un city park pour le renou...	204142	31 120,00	19,90
2021-00014413	Cne Scey sur Saône St Albin amgt 3 studios meublés	204142	16 229,40	10,38
<b>Total</b>			<b>49 325,40</b>	<b>31,54</b>

Nom de la commune (1) : SEMMADON

Numéro de SIREN (2) : 217004860

Population de la commune : 115

Intitulé de la subvention	Objet	Article (3)	Montant en €	Montant en €/hab
2021-00025335	amgt coeur de village	204142	10 360,50	90,09

<b>Total</b>	<b>10 360,50</b>	<b>90,09</b>
--------------	------------------	--------------

<b>Nom de la commune (1) : SORANS LES BREUREY</b>				
<b>Numéro de SIREN (2) : 217004936</b>				
<b>Population de la commune : 466</b>				
Intitulé de la subvention	Objet	Article (3)	Montant en €	Montant en €/hab
2021-00038916	Commune de Sorans les Breurey - salle polyvalente - études PSO	204141	2 586,00	5,55
<b>Total</b>			<b>2 586,00</b>	<b>5,55</b>

<b>Nom de la commune (1) : SORNAY</b>				
<b>Numéro de SIREN (2) : 217004944</b>				
<b>Population de la commune : 350</b>				
Intitulé de la subvention	Objet	Article (3)	Montant en €	Montant en €/hab
2021-00034589	1-AV-PAT-CHANT-217-SORNAY-70-Lavoir-CP 23 07 21	65734	9 341,50	26,69
<b>Total</b>			<b>9 341,50</b>	<b>26,69</b>

<b>Nom de la commune (1) : TREMOINS</b>				
<b>Numéro de SIREN (2) : 217005065</b>				
<b>Population de la commune : 400</b>				
Intitulé de la subvention	Objet	Article (3)	Montant en €	Montant en €/hab
2021-00019971	Etude de faisabilité pour une maison des circuits courts	204141	1 911,00	4,78
2021-00013799	cmne tremoins - mise en valeur du patrimoine local	204142	6 714,00	16,78
<b>Total</b>			<b>8 625,00</b>	<b>21,56</b>

<b>Nom de la commune (1) : LE VAL DE GOUHENANS</b>				
<b>Numéro de SIREN (2) : 217005156</b>				
<b>Population de la commune : 67</b>				
Intitulé de la subvention	Objet	Article (3)	Montant en €	Montant en €/hab
2021-00014238	Aménagement d'un arrêt de bus	204142	38 135,89	569,19
2021-00024556	Aménagement d'un arrêt de bus	204142	7 661,47	114,35
<b>Total</b>			<b>45 797,36</b>	<b>683,54</b>

<b>Nom de la commune (1) : VALLEROIS LORIOZ</b>				
<b>Numéro de SIREN (2) : 217005172</b>				
<b>Population de la commune : 409</b>				
Intitulé de la subvention	Objet	Article (3)	Montant en €	Montant en €/hab
2021-00003400	ENV-AAPVRG-000101- 2020 AP Commune Vallerois-Lorioz	204142	382,13	0,93

<b>Total</b>	<b>382,13</b>	<b>0,93</b>
--------------	---------------	-------------

Nom de la commune (1) : LE VAL ST ELOI

Numéro de SIREN (2) : 217005180

Population de la commune : 101

Intitulé de la subvention	Objet	Article (3)	Montant en €	Montant en €/hab
2021-00021910	PAT-RELI-79-VAL ST ELOI-Restauration église-CP 14 02 20	204142	14 217,00	140,76
<b>Total</b>			<b>14 217,00</b>	<b>140,76</b>

Nom de la commune (1) : VAUVILLERS

Numéro de SIREN (2) : 217005263

Population de la commune : 657

Intitulé de la subvention	Objet	Article (3)	Montant en €	Montant en €/hab
2021-00045168	1637-Etude de faisabilité bois à Vauvillers (70)	204141	2 800,00	4,26
<b>Total</b>			<b>2 800,00</b>	<b>4,26</b>

Nom de la commune (1) : VELORCEY

Numéro de SIREN (2) : 217005412

Population de la commune : 208

Intitulé de la subvention	Objet	Article (3)	Montant en €	Montant en €/hab
2021-00028654	Transformation friche en lieu de vie et de rencontres	204142	5 799,00	27,88
2021-00053325	SP-EQUI-539-VELORCEY CONST TERRAIN MULTISPORTS	204142	2 906,00	13,97
<b>Total</b>			<b>8 705,00</b>	<b>41,85</b>

Nom de la commune (1) : VERLANS

Numéro de SIREN (2) : 217005479

Population de la commune : 174

Intitulé de la subvention	Objet	Article (3)	Montant en €	Montant en €/hab
2021-00026164	ENV-VERGER-000506- 2021 AP Commune de Verlans	204142	1 967,54	11,31
<b>Total</b>			<b>1 967,54</b>	<b>11,31</b>

Nom de la commune (1) : VESOUL CEDEX

Numéro de SIREN (2) : 217005503

Population de la commune : 15 725

Intitulé de la subvention	Objet	Article (3)	Montant en €	Montant en €/hab
2021-00037018	ADT-RENOV-000070-0-Aménagement paysager et piétonnier, et...	204142	78 000,00	4,96
2021-00053652	SP-EQUI-535-VESOUL CREAT BOULODROME	204142	13 798,00	0,88
2021-00003629	COUPONS BIBLIOTHEQUES - MAIRIES 2 - DECEMBRE 2020	65734	430,00	0,03

REGION BOURGOGNE-FRANCHE-COMTE - Budget principal - CA - 2021

2021-00042131	COUPONS BIBLIOTHEQUES MAIRIES 2 - AOUT 2021	65734	985,00	0,06
<b>Total</b>			<b>93 213,00</b>	<b>5,93</b>

<b>Nom de la commune (1) : VORAY SUR L OGNON</b>				
<b>Numéro de SIREN (2) : 217005750</b>				
<b>Population de la commune : 850</b>				
Intitulé de la subvention	Objet	Article (3)	Montant en €	Montant en €/hab
2021-00015837	Restauration du pavage et des murs de la place de l'Eglise	204142	11 000,00	12,94
2021-00027021	Cne de Voray sur l'Ognon requalif gîte étape du Moulin	204142	9 600,00	11,29
<b>Total</b>			<b>20 600,00</b>	<b>24,23</b>

<b>Nom de la commune (1) : VYANS LE VAL</b>				
<b>Numéro de SIREN (2) : 217005792</b>				
<b>Population de la commune : 457</b>				
Intitulé de la subvention	Objet	Article (3)	Montant en €	Montant en €/hab
2021-00013245	Cmne Yvans le Val - 2020 - rénovation fontaine lavoir pour m	204142	4 704,00	10,29
2021-00018742	Cmne Yvans le Val - 2020 - rénovation fontaine lavoir pour m	204142	10 976,00	24,02
<b>Total</b>			<b>15 680,00</b>	<b>34,31</b>

<b>Nom de la commune (1) : L ABERGEMENT STE COLOMBE</b>				
<b>Numéro de SIREN (2) : 217100023</b>				
<b>Population de la commune : 1 257</b>				
Intitulé de la subvention	Objet	Article (3)	Montant en €	Montant en €/hab
2021-00024905	LC UT71- 21050 L'ABERGEMENT SAINTE COLOMBE - 20/21 - 1ER TRIMESTRE	65734	5 483,12	4,36
2021-00026907	LC UT71- 21050 L'ABERGEMENT SAINTE COLOMBE - 20/21 - 2EME TRIMESTRE	65734	4 934,80	3,93
2021-00039637	LC UT71- 21050 L'ABERGEMENT SAINTE COLOMBE - 20/21 - 3EME TRIMESTRE	65734	3 489,26	2,78
<b>Total</b>			<b>13 907,18</b>	<b>11,07</b>

<b>Nom de la commune (1) : ALLEREY SUR SAONE</b>				
<b>Numéro de SIREN (2) : 217100031</b>				
<b>Population de la commune : 805</b>				
Intitulé de la subvention	Objet	Article (3)	Montant en €	Montant en €/hab
2021-00020026	Implantation équipements sportifs	204142	1 614,00	2,00
<b>Total</b>			<b>1 614,00</b>	<b>2,00</b>

<b>Nom de la commune (1) : ANGLURE SOUS DUN</b>				
<b>Numéro de SIREN (2) : 217100080</b>				
<b>Population de la commune : 161</b>				

REGION BOURGOGNE-FRANCHE-COMTE - Budget principal - CA - 2021

Intitulé de la subvention	Objet	Article (3)	Montant en €	Montant en €/hab
2021-00024661	LC UT71- 40353 ANGLURE SOUS DUN - 20/21 - 1ER TRIMESTRE	65734	1 578,56	9,80
2021-00034801	LC UT71- 40353 ANGLURE SOUS DUN - 20/21 - 2EME TRIMESTRE	65734	1 463,75	9,09
2021-00055670	LC UT71- 40353 ANGLURE SOUS DUN - 20/21 - 3EME TRIMESTRE	65734	1 004,54	6,24
<b>Total</b>			<b>4 046,85</b>	<b>25,13</b>

Nom de la commune (1) : ANOST

Numéro de SIREN (2) : 217100098

Population de la commune : 738

Intitulé de la subvention	Objet	Article (3)	Montant en €	Montant en €/hab
2021-00039740	ADTLOC1820-000225-0-Extension Pole Culturel de la Maison ...	204142	20 174,69	27,34
<b>Total</b>			<b>20 174,69</b>	<b>27,34</b>

Nom de la commune (1) : ARTAIX

Numéro de SIREN (2) : 217100122

Population de la commune : 344

Intitulé de la subvention	Objet	Article (3)	Montant en €	Montant en €/hab
2021-00018469	LC UT71- 40762 ARTAIX - 20/21 - 1ER TRIMESTRE	65734	2 141,37	6,22
2021-00024644	LC UT71- 40762 ARTAIX - 20/21 - 2EME TRIMESTRE	65734	1 985,63	5,77
<b>Total</b>			<b>4 127,00</b>	<b>11,99</b>

Nom de la commune (1) : AUTUN

Numéro de SIREN (2) : 217100148

Population de la commune : 14 199

Intitulé de la subvention	Objet	Article (3)	Montant en €	Montant en €/hab
2021-00003116	PAT-MUSEO-6-Autun 71-musee Gd Rolin-Conc archit EC-CP 5 7 19	204141	20 893,20	1,47
2021-00033078	ADTLOC1820-000057-0-Etude de programmation et de faisabil...	204141	17 330,00	1,22
2021-00035749	13 EME JOURNEE DE L AFRIQUE	204141	870,00	0,06
2021-00038146	PAT-MUSEO-16-Autun71-PAIR-Grand Rolin-Etudes-TO-CP7/5/21	204141	22 746,00	1,60
2021-00040081	2-AC1-PAT-MUSEO-11-Autun71-Gd Rolin-CPER15-20-MO-Etudes-CP10 7 20	204141	64 270,76	4,53
2021-00049832	1AV-PAT-MUSEO-20-Autun PAIR-Etudes compl Gd Rolin-CP29 10 21	204141	11 603,00	0,82
2021-00054154	AC1-PLATEFROME NUM CULTURE PARTRIMOINE-CMME	204141	17 609,35	1,24
2021-00010208	AUTUN-5600AAO054T123-PJ:PIECES INIT+JUSTIF			
2021-00010208	Cne d'Autun place du champ de mars phase 2	204142	29 750,00	2,10
2021-00010227	Cne d'Autun rénovation place du champ de mars phase 3	204142	34 996,50	2,46
2021-00010416	Cne Autun rénovation du stade St Roch	204142	33 926,00	2,39
2021-00015610	PAT-TER-65-AUTUN Restau facades theatre italienne-CP14 02 20	204142	35 000,00	2,46
2021-00029566	PAT-MUSEO-14-Autun71-PAIR-Gd Rolin-Amenagt réserves-CP9 4 21	204142	142 854,00	10,06
2021-00030290	Cne d'Autun place du champ de mars phase 2	204142	29 750,00	2,10

REGION BOURGOGNE-FRANCHE-COMTE - Budget principal - CA - 2021

2021-00030292	Cne d'Autun rénovation place du champ de mars phase 3	204142	34 996,50	2,46
2021-00011968	ADT-CS-000232-0-Jardins partagés /Parc Robert Schuman : v...	65734	9 500,00	0,67
2021-00020675	ADT-CS-000549-0-Jardins partagés Parc Robert Schuman : vi...	65734	9 773,31	0,69
2021-00023158	ADT-CS-000374-0-La participation des jeunes dans les quar...	65734	2 000,00	0,14
2021-00033002	SV-SCINT-000116-CMNE D'AUTUN Centre culturel Théâtre 2021	65734	9 600,00	0,68
2021-00052267	2SO-PAT-EXPO-17-AUTUN-Miroir du Prince-CP 29 05 20	65734	15 000,00	1,06
2021-00054497	2019 PRIC Convention Ville d'Autun Politique de la Ville	65734	8 000,00	0,56
<b>Total</b>			<b>550 468,62</b>	<b>38,77</b>

Nom de la commune (1) : BARON

Numéro de SIREN (2) : 217100205

Population de la commune : 101

Intitulé de la subvention	Objet	Article (3)	Montant en €	Montant en €/hab
2021-00028464	LC UT71- 40258 BARON - 20/21 - 1ER TRIMESTRE	65734	4 785,61	47,38
2021-00034771	LC UT71- 40258 BARON - 20/21 - 2EME TRIMESTRE	65734	4 176,53	41,35
2021-00040470	LC UT71- 40258 BARON - 20/21 - 3EME TRIMESTRE	65734	3 045,39	30,15
<b>Total</b>			<b>12 007,53</b>	<b>118,88</b>

Nom de la commune (1) : BAUDEMONT

Numéro de SIREN (2) : 217100221

Population de la commune : 641

Intitulé de la subvention	Objet	Article (3)	Montant en €	Montant en €/hab
2021-00006468	LC UT71- 40458 BAUDEMONT - 19/20 - 3EME TRIMESTRE	65734	1 226,58	1,91
2021-00024716	LC UT71- 40458 BAUDEMONT - 20/21 - 1ER TRIMESTRE	65734	2 753,54	4,30
2021-00026894	LC UT71- 40458 BAUDEMONT - 20/21 - 2EME TRIMESTRE	65734	2 792,17	4,36
2021-00039668	LC UT71- 40458 BAUDEMONT - 20/21 - 3EME TRIMESTRE	65734	1 857,41	2,90
<b>Total</b>			<b>8 629,70</b>	<b>13,47</b>

Nom de la commune (1) : BAUDRIERES

Numéro de SIREN (2) : 217100239

Population de la commune : 973

Intitulé de la subvention	Objet	Article (3)	Montant en €	Montant en €/hab
2021-00004077	FB-GESTFOR-000106-0-Conversion par régénération naturelle...	204142	669,00	0,69
2021-00012200	CMNE BAUDRIERES - Création d'un gîte de groupe de 25 cou...	204142	48 205,74	49,54
2021-00012473	Maison Perrusson travaux réno énergétique	204142	30 000,00	30,83
2021-00019075	ADTLOC1820-000068-0-Rénovation et extension de la maison ...	204142	65 923,68	67,75
2021-00027604	Conversion futaie commune de Baudrières	204142	1 003,50	1,03
2021-00048694	LC UT71- 21052 BAUDRIERES - ST ANDRE - 20/21 - 3EME TRIMESTRE	65734	2 217,27	2,28
<b>Total</b>			<b>148 019,19</b>	<b>152,12</b>



<b>Nom de la commune (1) : BAUGY</b>				
<b>Numéro de SIREN (2) : 217100247</b>				
<b>Population de la commune : 522</b>				
Intitulé de la subvention	Objet	Article (3)	Montant en €	Montant en €/hab
2021-00024802	LC UT71- 40757 BAUGY - 20/21 - 1ER TRIMESTRE	65734	3 288,78	6,30
2021-00034762	LC UT71- 40757 BAUGY - 20/21 - 2EMETRIMESTRE	65734	3 004,75	5,76
2021-00040465	LC UT71- 40757 BAUGY - 20/21 - 3EMETRIMESTRE	65734	2 092,86	4,01
<b>Total</b>			<b>8 386,39</b>	<b>16,07</b>

<b>Nom de la commune (1) : BEAUBERY</b>				
<b>Numéro de SIREN (2) : 217100254</b>				
<b>Population de la commune : 371</b>				
Intitulé de la subvention	Objet	Article (3)	Montant en €	Montant en €/hab
2021-00021627	Versement ticket mobilité MAIRIE DE BEAUBERY_AC1	65734	45,00	0,12
2021-00024843	LC UT71- 40254 BEAUBERY - 20/21 - 1ER TRIMESTRE	65734	4 628,25	12,48
2021-00033859	Versement ticket mobilité MAIRIE DE BEAUBERY_AC2	65734	45,00	0,12
2021-00034810	LC UT71- 40254 BEAUBERY - 20/21 - 2EME TRIMESTRE	65734	4 886,51	13,17
2021-00039356	LC UT71- 40254 BEAUBERY - 20/21 - 3EME TRIMESTRE	65734	3 186,76	8,59
2021-00046570	Versement ticket mobilité MAIRIE DE BEAUBERY_AC3	65734	45,00	0,12
<b>Total</b>			<b>12 836,52</b>	<b>34,60</b>

<b>Nom de la commune (1) : BEAUREPAIRE EN BRESSE</b>				
<b>Numéro de SIREN (2) : 217100270</b>				
<b>Population de la commune : 724</b>				
Intitulé de la subvention	Objet	Article (3)	Montant en €	Montant en €/hab
2021-00010816	FB-GESTFOR-000049-0-Conversion par régénération naturelle...	204142	1 165,07	1,61
<b>Total</b>			<b>1 165,07</b>	<b>1,61</b>

<b>Nom de la commune (1) : BELLEVESVRE</b>				
<b>Numéro de SIREN (2) : 217100296</b>				
<b>Population de la commune : 294</b>				
Intitulé de la subvention	Objet	Article (3)	Montant en €	Montant en €/hab
2021-00051749	BELLEVESVRE TVX avance 20%	204142	19 673,43	66,92
<b>Total</b>			<b>19 673,43</b>	<b>66,92</b>

<b>Nom de la commune (1) : BEY</b>				
<b>Numéro de SIREN (2) : 217100338</b>				

Population de la commune : 872				
Intitulé de la subvention	Objet	Article (3)	Montant en €	Montant en €/hab
2021-00007845	Construction d'une halle couverte	204142	13 502,00	15,48
<b>Total</b>			<b>13 502,00</b>	<b>15,48</b>

Nom de la commune (1) : BISSY LA MACONNAISE				
Numéro de SIREN (2) : 217100353				
Population de la commune : 207				
Intitulé de la subvention	Objet	Article (3)	Montant en €	Montant en €/hab
2021-00020468	LC UT71- 10251 BISSY LA MACONNAISE - 20/21 - 1ER TRIMESTRE	65734	2 713,56	13,11
2021-00046098	LC UT71- 10251 BISSY LA MACONNAISE - 20/21 - 2EME TRIMESTRE	65734	2 592,06	12,52
2021-00046099	LC UT71- 10251 BISSY LA MACONNAISE - 20/21 - 3EME TRIMESTRE	65734	1 620,04	7,83
<b>Total</b>			<b>6 925,66</b>	<b>33,46</b>

Nom de la commune (1) : BLANZY				
Numéro de SIREN (2) : 217100403				
Population de la commune : 6 237				
Intitulé de la subvention	Objet	Article (3)	Montant en €	Montant en €/hab
2021-00020828	2020-03-006143 Haigneré : Rénovation gymnase J Zay participa	204142	69 069,00	11,07
2021-00034260	ADTLOC1820-000202-0-Réhabilitation du Complexe Sportif Je...	204142	86 613,90	13,89
<b>Total</b>			<b>155 682,90</b>	<b>24,96</b>

Nom de la commune (1) : BONNAY				
Numéro de SIREN (2) : 217100429				
Population de la commune : 329				
Intitulé de la subvention	Objet	Article (3)	Montant en €	Montant en €/hab
2021-00048648	ENV-AAPVRG-000193-2019 AP Commune Bonnay	204142	1 348,67	4,10
<b>Total</b>			<b>1 348,67</b>	<b>4,10</b>

Nom de la commune (1) : BOSJEAN				
Numéro de SIREN (2) : 217100445				
Population de la commune : 308				
Intitulé de la subvention	Objet	Article (3)	Montant en €	Montant en €/hab
2021-00036054	BOSJEAN ETUDE AVANCE 20%	204141	1 684,75	5,47
<b>Total</b>			<b>1 684,75</b>	<b>5,47</b>

Nom de la commune (1) : BOUHANS				
Numéro de SIREN (2) : 217100452				

Population de la commune : 183				
Intitulé de la subvention	Objet	Article (3)	Montant en €	Montant en €/hab
2021-00024820	LC UT71- 20956 BOUHANS - 20/21 - 1ER TRIMESTRE	65734	3 954,98	21,61
2021-00039516	LC UT71- 20956 BOUHANS - 20/21 - 2eme TRIMESTRE	65734	3 667,34	20,04
2021-00039645	LC UT71- 20956 BOUHANS - 20/21 - 3eme TRIMESTRE	65734	2 516,80	13,75
<b>Total</b>			<b>10 139,12</b>	<b>55,40</b>

Nom de la commune (1) : BOURBON LANCY				
Numéro de SIREN (2) : 217100478				
Population de la commune : 4 893				
Intitulé de la subvention	Objet	Article (3)	Montant en €	Montant en €/hab
2021-00027506	réhabilitation d'un bâtiment e - 2	204142	2 770,00	0,57
2021-00053558	CMNE BOURBON LANCY-Amgt centre Celto	204142	171 450,00	35,04
2021-00029634	FPE-AAP1-000013-0-Volet 2 : Des métiers pour toutes et tous	65734	4 340,00	0,89
2021-00029648	2021 Subvention Festival solutions écologiques_dossier_217	65734	1 730,00	0,35
2021-00057248	FPE-AAP1-000013-0-Volet 2 : Des métiers pour toutes et tous	65734	4 340,00	0,89
<b>Total</b>			<b>184 630,00</b>	<b>37,74</b>

Nom de la commune (1) : BOYER				
Numéro de SIREN (2) : 217100528				
Population de la commune : 734				
Intitulé de la subvention	Objet	Article (3)	Montant en €	Montant en €/hab
2021-00026835	rénovation énergétique de la s - 1	204142	61 390,46	83,64
<b>Total</b>			<b>61 390,46</b>	<b>83,64</b>

Nom de la commune (1) : BRAGNY SUR SAONE				
Numéro de SIREN (2) : 217100544				
Population de la commune : 671				
Intitulé de la subvention	Objet	Article (3)	Montant en €	Montant en €/hab
2021-00019064	Cne de Bragny sur Saône achat véhicule électrique utilitaire	204141	5 000,00	7,45
<b>Total</b>			<b>5 000,00</b>	<b>7,45</b>

Nom de la commune (1) : BRANGES				
Numéro de SIREN (2) : 217100569				
Population de la commune : 2 396				
Intitulé de la subvention	Objet	Article (3)	Montant en €	Montant en €/hab
2021-00001187	2019-BRANGES-BIBLIOTHEQUE-TRAVAUX AC1	204142	64 209,55	26,80
2021-00027097	2019-BRANGES-BIBLIOTHEQUE-TRAVAUX SOLDE PRORATA	204142	21 167,02	8,83

<b>Total</b>	<b>85 376,57</b>	<b>35,63</b>
--------------	------------------	--------------

Nom de la commune (1) : BRAY

Numéro de SIREN (2) : 217100577

Population de la commune : 126

Intitulé de la subvention	Objet	Article (3)	Montant en €	Montant en €/hab
2021-00020489	Aménagmt abords et accessibil - 1	204142	6 000,00	47,62
<b>Total</b>			<b>6 000,00</b>	<b>47,62</b>

Nom de la commune (1) : LE BREUIL

Numéro de SIREN (2) : 217100593

Population de la commune : 3 623

Intitulé de la subvention	Objet	Article (3)	Montant en €	Montant en €/hab
2021-00001908	Versement ticket mobilité MAIRIE LE BREUIL_AC4	65734	90,00	0,02
2021-00011053	Versement ticket mobilité MAIRIE LE BREUIL_AC5	65734	90,00	0,02
2021-00039404	Versement ticket mobilité MAIRIE LE BREUIL_AC6	65734	60,00	0,02
2021-00043931	Versement ticket mobilité MAIRIE LE BREUIL_AC7	65734	75,00	0,02
<b>Total</b>			<b>315,00</b>	<b>0,08</b>

Nom de la commune (1) : BROYE

Numéro de SIREN (2) : 217100635

Population de la commune : 773

Intitulé de la subvention	Objet	Article (3)	Montant en €	Montant en €/hab
2021-00026093	ADT-HABAM-000017-0-2020 Renovation de 2 logements communaux	204142	40 000,00	51,75
2021-00030494	SP-EQUI-391-2020- CP1007 BROYE 71 TERRAIN MULTISPORTS	204142	11 480,00	14,85
<b>Total</b>			<b>51 480,00</b>	<b>66,60</b>

Nom de la commune (1) : BUXY

Numéro de SIREN (2) : 217100700

Population de la commune : 2 216

Intitulé de la subvention	Objet	Article (3)	Montant en €	Montant en €/hab
2021-00013327	Construction d'un pôle scolaire	204142	45 000,00	20,31
2021-00015185	ADTLOC1820-000021-0-Amenagements lies aux mobilites douce...	204142	24 000,00	10,83
<b>Total</b>			<b>69 000,00</b>	<b>31,14</b>

Nom de la commune (1) : CHAGNY

Numéro de SIREN (2) : 217100734

Population de la commune : 5 612

REGION BOURGOGNE-FRANCHE-COMTE - Budget principal - CA - 2021

Intitulé de la subvention	Objet	Article (3)	Montant en €	Montant en €/hab
2021-00019448	ADT-CT1820-000169-0-Mise en accessibilité et Réhabilitati...	204142	135 000,00	24,06
<b>Total</b>			<b>135 000,00</b>	<b>24,06</b>

Nom de la commune (1) : CHAINTRE

Numéro de SIREN (2) : 217100742

Population de la commune : 591

Intitulé de la subvention	Objet	Article (3)	Montant en €	Montant en €/hab
2021-00030397	2021-CMNE DE CHAINTRE-MEUBLE TOURISME -ETUDE AV20%	204141	1 230,00	2,08
2021-00047277	CHAINTRE TVX AVANCE 20%	204142	20 000,00	33,84
<b>Total</b>			<b>21 230,00</b>	<b>35,92</b>

Nom de la commune (1) : CHALMOUX

Numéro de SIREN (2) : 217100759

Population de la commune : 643

Intitulé de la subvention	Objet	Article (3)	Montant en €	Montant en €/hab
2021-00051155	2021-Audit Cne Chalmoux SOLDE	204141	1 525,00	2,37
<b>Total</b>			<b>1 525,00</b>	<b>2,37</b>

Nom de la commune (1) : CHALON SUR SAONE CEDEX

Numéro de SIREN (2) : 217100767

Population de la commune : 46 316

Intitulé de la subvention	Objet	Article (3)	Montant en €	Montant en €/hab
2021-00029154	Aménagement et sécurisation espace public QPV CHALON-SUR-SAO	204141	12 300,00	0,27
2021-00033991	DISPOSITIF POEME - MUSEE NIEPCE- VILLE DE CHALON- SOLDE-5600AA0054T53- PJ: PIECES INIT+EXE	204141	936,00	0,02
2021-00052559	1SO-PAT-FRAM-79-Chalon71-Acquis Cohen-CP19 11 21	204141	1 575,00	0,03
2021-00052566	1SO-PAT-FRAM-80-Chalon71-Acquis Boucart-CP19 11 21	204141	2 035,00	0,04
2021-00052573	1SO-PAT-FRAM-81-Chalon71-Acquis Eloy-CP 19 11 21	204141	1 630,00	0,04
2021-00052576	1SO-PAT-FRAM-82-Chalon71-Acquis Filaire-CP19 11 21	204141	5 250,00	0,11
2021-00052579	1SO-PAT-FRAM-83-Chalon71-Acquis Marc-CP19 11 21	204141	510,00	0,01
2021-00052583	1SO-PAT-FRAM-78-Chalon71-Denon-Acquis Boichot-CP19 11 21	204141	1 397,00	0,03
2021-00014579	Cne de Chalon sur Saône, amgt du quai des Messageries	204142	300 000,00	6,48
2021-00014705	CHALON/SAONE-Réaménagt secteur porte Lyon/Pasteur/Gloriette	204142	14 355,80	0,31
2021-00014867	requalification de la place du - 4	204142	15 757,33	0,34
2021-00027636	Aménagement urbain des quais d - 3	204142	25 127,55	0,54
2021-00034211	requalification des quais de saone : quai Gambertha	204142	180 000,00	3,89
2021-00038389	CMNE CHALON SUR SAONE-Création d'un appontement quai Sainte...	204142	120 000,00	2,59
2021-00050111	requalification des quais de saone : quai Gambertha	204142	162 081,34	3,50

REGION BOURGOGNE-FRANCHE-COMTE - Budget principal - CA - 2021

2021-00050560	CMNE CHALON SUR SAONE-Création d'un appontement quai Sainte...	204142	40 000,00	0,86
2021-00004673	Rénovation du Skate Parc	65734	2 473,75	0,05
2021-00005994	Défilé, des mots et des fils	65734	1 907,42	0,04
<b>Total</b>			<b>887 336,19</b>	<b>19,15</b>

<b>Nom de la commune (1) : CHAMBILLY</b>				
<b>Numéro de SIREN (2) : 217100775</b>				
<b>Population de la commune : 518</b>				
<b>Intitulé de la subvention</b>	<b>Objet</b>	<b>Article (3)</b>	<b>Montant en €</b>	<b>Montant en €/hab</b>
2021-00017422	CMNE CHAMBILLY création d'une halte nautique sur le ...	204142	8 398,69	16,21
<b>Total</b>			<b>8 398,69</b>	<b>16,21</b>

<b>Nom de la commune (1) : CHAMPAGNY SOUS UXELLES</b>				
<b>Numéro de SIREN (2) : 217100809</b>				
<b>Population de la commune : 97</b>				
<b>Intitulé de la subvention</b>	<b>Objet</b>	<b>Article (3)</b>	<b>Montant en €</b>	<b>Montant en €/hab</b>
2021-00035508	FB-GESTFOR-000111-0-Travaux de dépressage en FC de CHAMPA...	204142	959,00	9,89
<b>Total</b>			<b>959,00</b>	<b>9,89</b>

<b>Nom de la commune (1) : CHAMPLECY</b>				
<b>Numéro de SIREN (2) : 217100825</b>				
<b>Population de la commune : 225</b>				
<b>Intitulé de la subvention</b>	<b>Objet</b>	<b>Article (3)</b>	<b>Montant en €</b>	<b>Montant en €/hab</b>
2021-00024790	LC UT71- 40253 CHAMPLECY - 20/21 - 1ER TRIMESTRE	65734	2 178,00	9,68
<b>Total</b>			<b>2 178,00</b>	<b>9,68</b>

<b>Nom de la commune (1) : CHANES</b>				
<b>Numéro de SIREN (2) : 217100841</b>				
<b>Population de la commune : 546</b>				
<b>Intitulé de la subvention</b>	<b>Objet</b>	<b>Article (3)</b>	<b>Montant en €</b>	<b>Montant en €/hab</b>
2021-00032544	Réhabilitation d'un bâtiment communal en gîte de groupe	204142	40 078,50	73,40
2021-00048665	CMNE CHANES - hébergements de groupe	204142	23 379,06	42,82
<b>Total</b>			<b>63 457,56</b>	<b>116,22</b>

<b>Nom de la commune (1) : CHANGE</b>				
<b>Numéro de SIREN (2) : 217100858</b>				
<b>Population de la commune : 223</b>				
<b>Intitulé de la subvention</b>	<b>Objet</b>	<b>Article (3)</b>	<b>Montant en €</b>	<b>Montant en €/hab</b>

REGION BOURGOGNE-FRANCHE-COMTE - Budget principal - CA - 2021

2021-00014333	CMne change - 2021-cr�ation aire de jeux	204142	2 445,00	10,96
2021-00038803	CMne change - 2021-cr�ation aire de jeux	204142	5 705,00	25,58
<b>Total</b>			<b>8 150,00</b>	<b>36,54</b>

Nom de la commune (1) : CHANGY

Num ro de SIREN (2) : 217100866

Population de la commune : 474

Intitul� de la subvention	Objet	Article (3)	Montant en �	Montant en �/hab
2021-00034829	LC UT71- 40259 CHANGY - 20/21 - 1ER ET 2EME TRIMESTRE	65734	6 832,75	14,42
2021-00039657	LC UT71- 40259 CHANGY - 20/21 - 3EME TRIMESTRE	65734	2 272,17	4,79
<b>Total</b>			<b>9 104,92</b>	<b>19,21</b>

Nom de la commune (1) : CHAPAIZE

Num ro de SIREN (2) : 217100874

Population de la commune : 162

Intitul� de la subvention	Objet	Article (3)	Montant en �	Montant en �/hab
2021-00019740	CHAPAIZE-REHABILITATION MAIRIE ECOLE-ETUDE PSO	204141	2 924,62	18,05
2021-00047040	2019-CHAPAIZE-MAIRIE-TRAVAUX solde prorata	204142	29 686,70	183,25
<b>Total</b>			<b>32 611,32</b>	<b>201,30</b>

Nom de la commune (1) : LA CHAPELLE SOUS DUN

Num ro de SIREN (2) : 217100957

Population de la commune : 453

Intitul� de la subvention	Objet	Article (3)	Montant en �	Montant en �/hab
2021-00024713	LC UT71- 40456 LA CHAPELLE SOUS DUN - 20/21 - 1ER ET 2EME TRIMESTRE	65734	2 953,58	6,52
2021-00040462	LC UT71- 40456 LA CHAPELLE SOUS DUN - 20/21 - 3EME TRIMESTRE	65734	975,24	2,15
<b>Total</b>			<b>3 928,82</b>	<b>8,67</b>

Nom de la commune (1) : LA CHAPELLE THECLE

Num ro de SIREN (2) : 217100973

Population de la commune : 490

Intitul� de la subvention	Objet	Article (3)	Montant en �	Montant en �/hab
2021-00043278	Travaux de r�novation �nerg�tique-salle polyvalente	204142	2 255,00	4,60
2021-00024598	LC UT71- 20550 LA CHAPELLE THECLE - 20/21 - 1ER TRIMESTRE	65734	1 633,01	3,33
2021-00024599	LC UT71- 20550 LA CHAPELLE THECLE - 20/21 - 2EME TRIMESTRE	65734	712,58	1,45
2021-00034806	LC UT71- 20550 LA CHAPELLE THECLE - 20/21 - 3EME TRIMESTRE	65734	1 039,19	2,12
<b>Total</b>			<b>5 639,78</b>	<b>11,50</b>

<b>Nom de la commune (1) : CHARBONNIERES</b>				
<b>Numéro de SIREN (2) : 217100999</b>				
<b>Population de la commune : 336</b>				
Intitulé de la subvention	Objet	Article (3)	Montant en €	Montant en €/hab
2021-00006142	2020-CHARBONNIERE-SALLE COMMUNALE-TRAVAUX SOLDE	204142	26 447,00	78,71
<b>Total</b>			<b>26 447,00</b>	<b>78,71</b>

<b>Nom de la commune (1) : LA CHARMEE</b>				
<b>Numéro de SIREN (2) : 217101021</b>				
<b>Population de la commune : 715</b>				
Intitulé de la subvention	Objet	Article (3)	Montant en €	Montant en €/hab
2021-00028764	démolition et construction d'une halle	204142	18 000,00	25,17
<b>Total</b>			<b>18 000,00</b>	<b>25,17</b>

<b>Nom de la commune (1) : CHARNAY LES CHALON</b>				
<b>Numéro de SIREN (2) : 217101047</b>				
<b>Population de la commune : 197</b>				
Intitulé de la subvention	Objet	Article (3)	Montant en €	Montant en €/hab
2021-00003141	LC UT71- 21252 CHARNAY LES CHALON- 19/20 - 3eme trimestre complément	65734	1 264,66	6,42
2021-00024720	LC UT71- 21252 CHARNAY LES CHALON - 20/21 - 1ER TRIMESTRE	65734	13 765,50	69,88
2021-00039535	LC UT71- 21252 CHARNAY LES CHALON - 20/21 - 2eme TRIMESTRE	65734	12 013,53	60,98
2021-00040458	LC UT71- 21252 CHARNAY LES CHALON - 20/21 - 3eme TRIMESTRE	65734	8 759,87	44,47
<b>Total</b>			<b>35 803,56</b>	<b>181,75</b>

<b>Nom de la commune (1) : CHARNAY LES MACON</b>				
<b>Numéro de SIREN (2) : 217101054</b>				
<b>Population de la commune : 7 864</b>				
Intitulé de la subvention	Objet	Article (3)	Montant en €	Montant en €/hab
2021-00031742	ADTLOC-RTT-000014-0- programme de developpement de chemin...	204142	7 718,40	0,98
<b>Total</b>			<b>7 718,40</b>	<b>0,98</b>

<b>Nom de la commune (1) : CHAROLLES</b>				
<b>Numéro de SIREN (2) : 217101062</b>				
<b>Population de la commune : 3 246</b>				
Intitulé de la subvention	Objet	Article (3)	Montant en €	Montant en €/hab
2021-00013830	Cne Charolles restructuration extension halle d'exposition	204142	287 512,00	88,57
2021-00014363	FB-GESTFOR-000063-0-Conversion par régénération naturelle...	204142	1 377,50	0,42
2021-00017459	SP-EQUI-255-CHAROLLES RENOVATION VESTIAIRES	204142	15 545,00	4,79



<b>Total</b>	<b>304 434,50</b>	<b>93,78</b>
--------------	-------------------	--------------

<b>Nom de la commune (1) : CHASSELAS</b>				
<b>Numéro de SIREN (2) : 217101088</b>				
<b>Population de la commune : 177</b>				
Intitulé de la subvention	Objet	Article (3)	Montant en €	Montant en €/hab
2021-00013288	Cré° chemin piéton & cré° toilettes sèches esplanade village	204142	4 500,00	25,42
2021-00037263	2020-reaménagement de laplace de l'ancien lavoir	204142	4 500,00	25,42
<b>Total</b>			<b>9 000,00</b>	<b>50,84</b>

<b>Nom de la commune (1) : CHASSIGNY SOUS DUN</b>				
<b>Numéro de SIREN (2) : 217101104</b>				
<b>Population de la commune : 582</b>				
Intitulé de la subvention	Objet	Article (3)	Montant en €	Montant en €/hab
2021-00003143	LC UT71- 40350 CHASSIGNY SOUS DUN- 19/20 -2eme et 3eme trimestre	65734	586,99	1,01
2021-00006466	LC UT71- 40354 CHASSIGNY SOUS DUN- 19/20 - 2EME ET 3EME TRIMESTRE	65734	3 276,72	5,63
2021-00024634	LC UT71- 40350 CHASSIGNY SOUS DUN - 20/21 - 1ER TRIMESTRE	65734	985,14	1,69
2021-00024717	LC UT71- 40354 CHASSIGNY SOUS DUN - 20/21 - 1ER TRIMESTRE	65734	2 857,26	4,91
2021-00039412	LC UT71- 40350 CHASSIGNY SOUS DUN - 20/21 - 3eme TRIMESTRE	65734	626,91	1,08
2021-00039574	LC UT71- 40354 CHASSIGNY SOUS DUN - 20/21 - 3EME TRIMESTRE	65734	1 818,26	3,12
<b>Total</b>			<b>10 151,28</b>	<b>17,44</b>

<b>Nom de la commune (1) : CHASSY</b>				
<b>Numéro de SIREN (2) : 217101112</b>				
<b>Population de la commune : 319</b>				
Intitulé de la subvention	Objet	Article (3)	Montant en €	Montant en €/hab
2021-00024836	LC UT71- 40658 CHASSY - 20/21 - 1ER TRIMESTRE	65734	4 335,40	13,59
2021-00039671	LC UT71- 40658 CHASSY - 20/21 - 3eme TRIMESTRE	65734	2 878,42	9,02
2021-00039677	LC UT71- 40658 CHASSY - 20/21 - 2eme TRIMESTRE	65734	2 558,60	8,02
<b>Total</b>			<b>9 772,42</b>	<b>30,63</b>

<b>Nom de la commune (1) : CHATEAU</b>				
<b>Numéro de SIREN (2) : 217101120</b>				
<b>Population de la commune : 231</b>				
Intitulé de la subvention	Objet	Article (3)	Montant en €	Montant en €/hab
2021-00000832	CREATION D'UN GITE COMMUNAL A CHATEAU	204142	30 000,00	129,87
<b>Total</b>			<b>30 000,00</b>	<b>129,87</b>

<b>Nom de la commune (1) : CHATENOY EN BRESSE</b>				
<b>Numéro de SIREN (2) : 217101179</b>				
<b>Population de la commune : 1 134</b>				
Intitulé de la subvention	Objet	Article (3)	Montant en €	Montant en €/hab
2021-00008145	Cmne Châtenoy en Bresse - 2020-cr�ation d'une halle interg�n	204142	15 000,00	13,23
<b>Total</b>			<b>15 000,00</b>	<b>13,23</b>

<b>Nom de la commune (1) : CHATENOY LE ROYAL</b>				
<b>Numéro de SIREN (2) : 217101187</b>				
<b>Population de la commune : 6 295</b>				
Intitulé de la subvention	Objet	Article (3)	Montant en €	Montant en €/hab
2021-00012784	Construction r�sidence seniors 25 lgts Cmne Chatenoy 71	204142	60 000,00	9,53
2021-00026624	ADTLOC1820-000150-0-R�novation de l'�clairage ext�rieur d...	204142	10 611,00	1,69
2021-00027989	Construction r�sidence seniors 25 lgts Cmne Chatenoy 71	204142	45 435,10	7,22
<b>Total</b>			<b>116 046,10</b>	<b>18,44</b>

<b>Nom de la commune (1) : CHAUDENAY</b>				
<b>Numéro de SIREN (2) : 217101195</b>				
<b>Population de la commune : 1 138</b>				
Intitulé de la subvention	Objet	Article (3)	Montant en €	Montant en €/hab
2021-00019983	Amenagement embellissement espace public	204142	7 266,00	6,38
<b>Total</b>			<b>7 266,00</b>	<b>6,38</b>

<b>Nom de la commune (1) : CHAUFFAILLES</b>				
<b>Numéro de SIREN (2) : 217101203</b>				
<b>Population de la commune : 3 769</b>				
Intitulé de la subvention	Objet	Article (3)	Montant en €	Montant en €/hab
2021-00040824	CMNE CHAUFFAILLES - etude dev camping	204141	1 250,00	0,33
<b>Total</b>			<b>1 250,00</b>	<b>0,33</b>

<b>Nom de la commune (1) : CHENAY LE CHATEL</b>				
<b>Numéro de SIREN (2) : 217101237</b>				
<b>Population de la commune : 380</b>				
Intitulé de la subvention	Objet	Article (3)	Montant en €	Montant en €/hab
2021-00024885	LC UT71- 40750 CHENAY LE CHATEL - 20/21 - 1ER TRIMESTRE	65734	5 172,75	13,61
2021-00026915	LC UT71- 40750 CHENAY LE CHATEL - 20/21 - 2EME TRIMESTRE	65734	4 514,40	11,88
2021-00040456	LC UT71- 40750 CHENAY LE CHATEL - 20/21 - 2EME TRIMESTRE	65734	3 291,75	8,66

<b>Total</b>	<b>12 978,90</b>	<b>34,15</b>
--------------	------------------	--------------

Nom de la commune (1) : LA CLAYETTE

Numéro de SIREN (2) : 217101336

Population de la commune : 1 694

Intitulé de la subvention	Objet	Article (3)	Montant en €	Montant en €/hab
2021-00009824	Raposo création	65734	13 595,20	8,03
<b>Total</b>			<b>13 595,20</b>	<b>8,03</b>

Nom de la commune (1) : CLESSY

Numéro de SIREN (2) : 217101369

Population de la commune : 272

Intitulé de la subvention	Objet	Article (3)	Montant en €	Montant en €/hab
2021-00024703	LC UT71- 40659 CLESSY - 20/21 - 1ER TRIMESTRE	65734	2 985,49	10,98
2021-00046112	LC UT71- 40659 CLESSY - 20/21 - 2EME ET 3EME TRIMESTRE	65734	4 601,61	16,92
<b>Total</b>			<b>7 587,10</b>	<b>27,90</b>

Nom de la commune (1) : CLUNY

Numéro de SIREN (2) : 217101377

Population de la commune : 5 137

Intitulé de la subvention	Objet	Article (3)	Montant en €	Montant en €/hab
2021-00045114	1-AC1-PAT-GSP-59-CLUNY-71-pair-Rest décors albâtre palais-CP 05 02 21	204142	39 591,52	7,71
2021-00046941	ADT-CT1820-000036-0-Aménagement d'un bâtiment destiné à l...	204142	100 007,42	19,47
2021-00014976	ECO-CINE-000019-0-Cinéma Les Arts - Cluny	65734	8 000,00	1,56
2021-00030973	SV-SCINT-000099-COMMUNE DE CLUNY Théâtre de Cluny 2021	65734	8 560,00	1,67
2021-00038236	SV-SCINT-000067-COMMUNE DE CLUNY THEATRE DE CLUNY 2020/MANDAT 2020-17029	65734	2 000,00	0,39
<b>Total</b>			<b>158 158,94</b>	<b>30,80</b>

Nom de la commune (1) : COLLONGE EN CHAROLLAIS

Numéro de SIREN (2) : 217101393

Population de la commune : 142

Intitulé de la subvention	Objet	Article (3)	Montant en €	Montant en €/hab
2021-00014244	2020-Cmne collonge en charollais - réhabilitation ancien h	204142	7 470,00	52,61
<b>Total</b>			<b>7 470,00</b>	<b>52,61</b>

Nom de la commune (1) : COLOMBIER EN BRIONNAIS

Numéro de SIREN (2) : 217101419

Population de la commune : 314

Intitulé de la subvention	Objet	Article (3)	Montant en €	Montant en €/hab
2021-00024849	LC UT71- 40257 COLOMBIER EN BRIONNAIS - 20/21 - 2EME TRIMESTRE	65734	2 987,50	9,51
2021-00028473	LC UT71- 40257 COLOMBIER EN BRIONNAIS - 20/21 - 1ER TRIMESTRE	65734	3 423,17	10,90
2021-00048688	LC UT71- 40257 COLOMBIER EN BRIONNAIS - 20/21 - 3EME TRIMESTRE	65734	2 178,38	6,94
<b>Total</b>			<b>8 589,05</b>	<b>27,35</b>

Nom de la commune (1) : CONDAL

Numéro de SIREN (2) : 217101435

Population de la commune : 458

Intitulé de la subvention	Objet	Article (3)	Montant en €	Montant en €/hab
2021-00028646	Accompagnement pour la définition d'un projet d'aménagement	204141	2 709,00	5,91
<b>Total</b>			<b>2 709,00</b>	<b>5,91</b>

Nom de la commune (1) : CORMATIN

Numéro de SIREN (2) : 217101450

Population de la commune : 567

Intitulé de la subvention	Objet	Article (3)	Montant en €	Montant en €/hab
2021-00006523	ADTLOC1820-000098-0-Amenagement d un cheminement doux	204142	6 400,00	11,29
<b>Total</b>			<b>6 400,00</b>	<b>11,29</b>

Nom de la commune (1) : CORTAMBERT

Numéro de SIREN (2) : 217101468

Population de la commune : 239

Intitulé de la subvention	Objet	Article (3)	Montant en €	Montant en €/hab
2021-00033573	2020-Cne Cortambert Audit mairie et logt SOLDE	204141	1 440,00	6,03
<b>Total</b>			<b>1 440,00</b>	<b>6,03</b>

Nom de la commune (1) : CORTEVAIX

Numéro de SIREN (2) : 217101476

Population de la commune : 258

Intitulé de la subvention	Objet	Article (3)	Montant en €	Montant en €/hab
2021-00003229	2018 EFFILOGIS CORTEVAIX GARDERIE ETUDE SOLDE	204141	4 900,00	18,99
2021-00047339	CORTEVAIX TVX AVANCE 20%	204142	7 268,52	28,17
<b>Total</b>			<b>12 168,52</b>	<b>47,16</b>

Nom de la commune (1) : COUCHES

Numéro de SIREN (2) : 217101492

Population de la commune : 1 365

REGION BOURGOGNE-FRANCHE-COMTE - Budget principal - CA - 2021

Intitulé de la subvention	Objet	Article (3)	Montant en €	Montant en €/hab
2021-00047063	SP-EQUI-489-COUCHES CONST TERRAIN ANNEXE RUGBY	204142	8 133,00	5,96
2021-00047092	ADT-HABAM-000222-0-Appel à projets : "Dispositif Habitati...	204142	53 068,80	38,88
<b>Total</b>			<b>61 201,80</b>	<b>44,84</b>

Nom de la commune (1) : LE CREUSOT

Numéro de SIREN (2) : 217101534

Population de la commune : 21 787

Intitulé de la subvention	Objet	Article (3)	Montant en €	Montant en €/hab
2021-00026941	restructuration de la piscine - 4	204142	35 000,00	1,61
2021-00031161	aménagement des extérieurs du - 2	204142	103,64	0,00
2021-00034035	ADT-CT1820-000130-0-restructuration des vestiaires du par...	204142	220 356,85	10,11
2021-00037883	SP-EQUI-176-2019 LE CREUSOT SALLE SPORTS COMBAT AC2	204142	48 000,00	2,20
2021-00001790	ADT-CS-000362-0-Parcours citoyen à la découverte des quar...	65734	1 333,50	0,06
2021-00001825	ADT-CS-000364-0-Chantiers de jeunes Chantiers éducatifs 2...	65734	1 820,00	0,08
2021-00001938	Chantier jeunes	65734	831,58	0,04
2021-00004280	ADT-CS-000363-0-ANIME TA VILLE	65734	2 000,00	0,09
2021-00009825	CULT-CPTPU-000098-VILLE DU CREUSOT Festival des Beaux Bagage	65734	6 000,00	0,28
2021-00046949	ADT-CS-000491-0-2020 Chantiers jeunes Cmne Le Creusot	65734	3 057,60	0,14
2021-00049069	Subvent° organisation arrivée 7e étape au Creusot le 2/07/21	65734	48 000,00	2,20
2021-00053006	CP 19/11/2021-Dotations spécifiques installations sportives	6574	1 530,36	0,07
<b>Total</b>			<b>368 033,53</b>	<b>16,88</b>

Nom de la commune (1) : CRISSEY

Numéro de SIREN (2) : 217101542

Population de la commune : 2 537

Intitulé de la subvention	Objet	Article (3)	Montant en €	Montant en €/hab
2021-00028652	Réaménagement des espaces culturels et sportifs	204142	3 000,00	1,18
<b>Total</b>			<b>3 000,00</b>	<b>1,18</b>

Nom de la commune (1) : CRONAT

Numéro de SIREN (2) : 217101559

Population de la commune : 538

Intitulé de la subvention	Objet	Article (3)	Montant en €	Montant en €/hab
2021-00018291	ADTLOC1820-000011-0-Construction cuisine et restaurant	204142	15 000,00	27,88
<b>Total</b>			<b>15 000,00</b>	<b>27,88</b>

Nom de la commune (1) : CUISEAUX

Numéro de SIREN (2) : 217101575

Population de la commune : 1 872

Intitulé de la subvention	Objet	Article (3)	Montant en €	Montant en €/hab
2021-00036639	ADT-BC-000113-0-Adapter la signalétique commerciale, des ...	204141	25 374,05	13,55
2021-00027704	ADT-BC-000167-0-AMENAGEMENT DE LA GALERIE DES PUCES 40 RU...	204142	37 883,30	20,24
2021-00028241	Création coulée verte au nord de Prodia Bresse	204142	19 315,52	10,32
<b>Total</b>			<b>82 572,87</b>	<b>44,11</b>

Nom de la commune (1) : CUISERY

Numéro de SIREN (2) : 217101583

Population de la commune : 1 593

Intitulé de la subvention	Objet	Article (3)	Montant en €	Montant en €/hab
2021-00018440	ADTLOC1820-000275-0-Acquisition d'un véhicule électrique	204141	8 389,00	5,27
2021-00012280	Aménagement d'une salle d'exposition destinée aux habitants	204142	5 045,20	3,17
<b>Total</b>			<b>13 434,20</b>	<b>8,44</b>

Nom de la commune (1) : CULLES LES ROCHES

Numéro de SIREN (2) : 217101591

Population de la commune : 208

Intitulé de la subvention	Objet	Article (3)	Montant en €	Montant en €/hab
2021-00008017	Rénovation d'un gîte communal	204142	13 000,00	62,50
<b>Total</b>			<b>13 000,00</b>	<b>62,50</b>

Nom de la commune (1) : CUSSY EN MORVAN

Numéro de SIREN (2) : 217101658

Population de la commune : 391

Intitulé de la subvention	Objet	Article (3)	Montant en €	Montant en €/hab
2021-00042960	cmne cussy en Morvan - 2020-etude de faisabilité	65734	8 000,00	20,46
<b>Total</b>			<b>8 000,00</b>	<b>20,46</b>

Nom de la commune (1) : DAMEREY

Numéro de SIREN (2) : 217101674

Population de la commune : 575

Intitulé de la subvention	Objet	Article (3)	Montant en €	Montant en €/hab
2021-00003059	rénovation énergétique de la s - 2	204142	35 608,29	61,93
2021-00010660	Réhab logt dans bât de l'ancie - 2	204142	29 112,50	50,63
2021-00014014	Sécurisation piétons - 2	204142	13 185,00	22,93
<b>Total</b>			<b>77 905,79</b>	<b>135,49</b>

<b>Nom de la commune (1) : DEMIGNY</b>				
<b>Numéro de SIREN (2) : 217101708</b>				
<b>Population de la commune : 1 843</b>				
Intitulé de la subvention	Objet	Article (3)	Montant en €	Montant en €/hab
2021-00052092	Cmne Demigny - 2021 - amgt de la promenade Chauvelot - espa	204142	4 500,00	2,44
<b>Total</b>			<b>4 500,00</b>	<b>2,44</b>

<b>Nom de la commune (1) : DENNEVY</b>				
<b>Numéro de SIREN (2) : 217101716</b>				
<b>Population de la commune : 314</b>				
Intitulé de la subvention	Objet	Article (3)	Montant en €	Montant en €/hab
2021-00011346	Cne de Dennevy rénov énergétique logement communal	204142	28 335,00	90,24
2021-00034448	restauration d'une serre	204142	13 248,05	42,19
<b>Total</b>			<b>41 583,05</b>	<b>132,43</b>

<b>Nom de la commune (1) : DEVROUZE</b>				
<b>Numéro de SIREN (2) : 217101732</b>				
<b>Population de la commune : 314</b>				
Intitulé de la subvention	Objet	Article (3)	Montant en €	Montant en €/hab
2021-00022963	LC UT71- 20955 DEVROUZE- 20/21 - 1ER TRIMESTRE	65734	1 533,02	4,88
2021-00022965	LC UT71- 20955 DEVROUZE- 20/21 - 2EME TRIMESTRE	65734	1 310,03	4,17
2021-00034763	LC UT71- 20955 DEVROUZE- 20/21 - 3EME TRIMESTRE	65734	975,56	3,11
<b>Total</b>			<b>3 818,61</b>	<b>12,16</b>

<b>Nom de la commune (1) : DICONNE</b>				
<b>Numéro de SIREN (2) : 217101757</b>				
<b>Population de la commune : 344</b>				
Intitulé de la subvention	Objet	Article (3)	Montant en €	Montant en €/hab
2021-00024672	LC UT71- 20957 DICONNE- 20/21 - 1ER TRIMESTRE	65734	1 551,08	4,51
2021-00028474	LC UT71- 20957 DICONNE- 20/21 - 2EME TRIMESTRE	65734	1 438,28	4,18
2021-00034759	LC UT71- 20957 DICONNE- 20/21 - 3EME TRIMESTRE	65734	987,05	2,87
<b>Total</b>			<b>3 976,41</b>	<b>11,56</b>

<b>Nom de la commune (1) : DIGOIN</b>				
<b>Numéro de SIREN (2) : 217101765</b>				
<b>Population de la commune : 8 024</b>				
Intitulé de la subvention	Objet	Article (3)	Montant en €	Montant en €/hab

REGION BOURGOGNE-FRANCHE-COMTE - Budget principal - CA - 2021

2021-00019531	Reconstruction du Pont des Perruts	204142	226 050,46	28,17
2021-00046947	Aménagement place de la gare et rue Jaurès Commune DIGOIN 7	204142	87 174,27	10,86
2021-00024707	LC UT71- 40552 DIGOIN - 20/21 - 1ER TRIMESTRE	65734	2 662,36	0,33
2021-00026896	LC UT71- 40552 DIGOIN - 20/21 - 2EME TRIMESTRE	65734	2 468,73	0,31
2021-00039365	LC UT71- 40552 DIGOIN - 20/21 - 3EME TRIMESTRE	65734	1 694,23	0,21
2021-00044804	totalité FEST-SPECT-540-Festival Les Ligériades	65734	3 000,00	0,37
<b>Total</b>			<b>323 050,05</b>	<b>40,25</b>

<b>Nom de la commune (1) : DOMPIERRE LES ORMES</b>				
<b>Numéro de SIREN (2) : 217101781</b>				
<b>Population de la commune : 929</b>				
Intitulé de la subvention	Objet	Article (3)	Montant en €	Montant en €/hab
2021-00020473	LC UT71- 10450 DOMPIERRE LES ORMES - 20/21 - 1ER TRIMESTRE	65734	2 414,12	2,60
2021-00024140	LC UT71- 10450 DOMPIERRE LES ORMES - 20/21 - 2EME TRIMESTRE	65734	2 238,54	2,41
2021-00034808	LC UT71- 10450 DOMPIERRE LES ORMES - 20/21 - 3EME TRIMESTRE	65734	1 536,26	1,65
<b>Total</b>			<b>6 188,92</b>	<b>6,66</b>

<b>Nom de la commune (1) : ECUISSES</b>				
<b>Numéro de SIREN (2) : 217101872</b>				
<b>Population de la commune : 1 615</b>				
Intitulé de la subvention	Objet	Article (3)	Montant en €	Montant en €/hab
2021-00028742	VA-CIVIQ-63 ECUISSES APPUI AU SERVICE CIVIQUE	65734	1 721,00	1,07
<b>Total</b>			<b>1 721,00</b>	<b>1,07</b>

<b>Nom de la commune (1) : EPERVANS</b>				
<b>Numéro de SIREN (2) : 217101898</b>				
<b>Population de la commune : 1 671</b>				
Intitulé de la subvention	Objet	Article (3)	Montant en €	Montant en €/hab
2021-00014954	Cne d'Epervans création d'un cheminement doux	204142	10 365,00	6,20
<b>Total</b>			<b>10 365,00</b>	<b>6,20</b>

<b>Nom de la commune (1) : EPINAC</b>				
<b>Numéro de SIREN (2) : 217101906</b>				
<b>Population de la commune : 2 212</b>				
Intitulé de la subvention	Objet	Article (3)	Montant en €	Montant en €/hab
2021-00050385	3SO-PAT-TER-36-Epinac71-Restaur puits Hottinguer-T3/3-CP 23nov18	204142	31 552,75	14,26
<b>Total</b>			<b>31 552,75</b>	<b>14,26</b>



Nom de la commune (1) : ETANG SUR ARROUX

Numéro de SIREN (2) : 217101922

Population de la commune : 1 984

Intitulé de la subvention	Objet	Article (3)	Montant en €	Montant en €/hab
2021-00001305	ADT-HABAM-000099-0-AMENAGEMENT DE LA ROUTE DE TOULON	204142	17 106,40	8,62
2021-00054956	ADT-HABAM-000209-0-Aménagement Rue Gabriel Bouthière	204142	22 044,00	11,11
<b>Total</b>			<b>39 150,40</b>	<b>19,73</b>

Nom de la commune (1) : ETRIGNY

Numéro de SIREN (2) : 217101930

Population de la commune : 484

Intitulé de la subvention	Objet	Article (3)	Montant en €	Montant en €/hab
2021-00014940	Cne d'Etrigny rénovation énergétique d'une école	204142	10 185,00	21,04
2021-00028651	Les jardins de l'école	204142	11 484,00	23,73
<b>Total</b>			<b>21 669,00</b>	<b>44,77</b>

Nom de la commune (1) : FLEURY LA MONTAGNE

Numéro de SIREN (2) : 217102003

Population de la commune : 713

Intitulé de la subvention	Objet	Article (3)	Montant en €	Montant en €/hab
2021-00034758	LC UT71- 94250 FLEURY LA MONTAGNE - ANNEE SCOLAIRE 2020/2021	65734	11 469,62	16,09
<b>Total</b>			<b>11 469,62</b>	<b>16,09</b>

Nom de la commune (1) : FONTAINES

Numéro de SIREN (2) : 217102029

Population de la commune : 2 269

Intitulé de la subvention	Objet	Article (3)	Montant en €	Montant en €/hab
2021-00003056	rénovation énergétique de l'éc - 3	204142	14 908,37	6,57
2021-00003198	PAT-RELI-77-Fontaines-église St Just-CP 29 05 20	204142	12 198,19	5,38
2021-00004102	construction d'un restaurant s - 3	204142	83 020,21	36,59
2021-00020163	SP-EQUI-145-MAIRIE FONTAINES TERR MULTISPORTS	204142	15 357,00	6,77
2021-00033897	PAT-RELI-77-Fontaines-église St Just-CP 29 05 20	204142	3 671,81	1,62
2021-00034614	PAT-RELI-172-FONTAINES-71-Eglise St Just-2T-CP 23 07 21	204142	15 000,00	6,61
2021-00051789	PAT-RELI-77-Fontaines-église St Just-CP 29 05 20	204142	6 348,00	2,80
2021-00051816	PAT-RELI-172-FONTAINES-71-Eglise St Just-2T-CP 23 07 21	204142	25 000,00	11,02
<b>Total</b>			<b>175 503,58</b>	<b>77,36</b>

Nom de la commune (1) : LA FRETTE

Numéro de SIREN (2) : 217102060

Population de la commune : 246

Intitulé de la subvention	Objet	Article (3)	Montant en €	Montant en €/hab
2021-00009308	rénovation et mise en conformité multiple rural hors log	204142	6 412,00	26,07
2021-00009311	mise en conformité multiple rural et logement attenant	204142	18 972,50	77,12
2021-00030280	mise en conformité multiple rural et logement attenant	204142	15 799,74	64,23
2021-00030287	rénovation et mise en conformité multiple rural hors log	204142	6 412,00	26,07
2021-00033194	renovation énergétique du mult - 3	204142	101,54	0,41
<b>Total</b>			<b>47 697,78</b>	<b>193,90</b>

Nom de la commune (1) : FRONTENAUD

Numéro de SIREN (2) : 217102094

Population de la commune : 743

Intitulé de la subvention	Objet	Article (3)	Montant en €	Montant en €/hab
2021-00020678	ADTLOC1820-000269-0-Acquisition d'un véhicule électrique ...	204141	6 377,64	8,58
<b>Total</b>			<b>6 377,64</b>	<b>8,58</b>

Nom de la commune (1) : GENELARD

Numéro de SIREN (2) : 217102128

Population de la commune : 1 413

Intitulé de la subvention	Objet	Article (3)	Montant en €	Montant en €/hab
2021-00024190	2018 EFFILOGIS GENELARD ECOLE ETUDE SOLDE	204141	4 525,00	3,20
2021-00048490	2018 EFFILOGIS SALLE DE CLASSE GENELARD TRAVAUX SOLDE	204142	47 694,32	33,75
2021-00051529	SP-EQUI-387-GENELARD CREATION SKATE PARK	204142	915,00	0,65
<b>Total</b>			<b>53 134,32</b>	<b>37,60</b>

Nom de la commune (1) : GENUILLY

Numéro de SIREN (2) : 217102144

Population de la commune : 434

Intitulé de la subvention	Objet	Article (3)	Montant en €	Montant en €/hab
2021-00037842	CP-20-11-2020/CMNE GENUILLY/Gestion des cimetières	204142	353,18	0,81
2021-00045354	CC genouilly - 2020-réhab d'un local pour boulangerie et prod	204142	24 172,88	55,70
<b>Total</b>			<b>24 526,06</b>	<b>56,51</b>

Nom de la commune (1) : GERGY

Numéro de SIREN (2) : 217102151

Population de la commune : 2 634

Intitulé de la subvention	Objet	Article (3)	Montant en €	Montant en €/hab
---------------------------	-------	-------------	--------------	------------------

REGION BOURGOGNE-FRANCHE-COMTE - Budget principal - CA - 2021

2021-00023381	ADTLOC1820-000096-0-creation cheminement piétonnier rue d...	204142	19 871,00	7,54
<b>Total</b>			<b>19 871,00</b>	<b>7,54</b>

Nom de la commune (1) : GIBLES

Numéro de SIREN (2) : 217102185

Population de la commune : 607

Intitulé de la subvention	Objet	Article (3)	Montant en €	Montant en €/hab
2021-00024290	LC UT71- 40450 GIBLES - 20/21 - 1ER TRIMESTRE	65734	1 464,71	2,41
2021-00024291	LC UT71- 40450 GIBLES - 20/21 - 2EME TRIMESTRE	65734	1 358,18	2,24
<b>Total</b>			<b>2 822,89</b>	<b>4,65</b>

Nom de la commune (1) : GIVRY 71640

Numéro de SIREN (2) : 217102219

Population de la commune : 3 855

Intitulé de la subvention	Objet	Article (3)	Montant en €	Montant en €/hab
2021-00003775	GIVRY-Aménagt pl Armes et entrée Est de Givry	204142	29 141,93	7,56
<b>Total</b>			<b>29 141,93</b>	<b>7,56</b>

Nom de la commune (1) : GOURDON

Numéro de SIREN (2) : 217102227

Population de la commune : 921

Intitulé de la subvention	Objet	Article (3)	Montant en €	Montant en €/hab
2021-00037181	SP-EQUI-451-GOURDON CREATION TERRAIN MULTISPORTS TOTALITE	204142	8 865,00	9,63
<b>Total</b>			<b>8 865,00</b>	<b>9,63</b>

Nom de la commune (1) : GRANGES

Numéro de SIREN (2) : 217102250

Population de la commune : 534

Intitulé de la subvention	Objet	Article (3)	Montant en €	Montant en €/hab
2021-00054389	DVPMT DURABLE- APPLI PANNEAU POCKET - CMNE	204141	25 550,00	47,85
	GRANGES-AV1-5608PRO003T106-PJ:PIECES INIT+JUSTIF			
2021-00019975	Reconquête et renaturation des espaces publics	204142	10 086,00	18,89
2021-00024220	Développement mobilités du quotidien sur la commune	204142	28 284,00	52,97
2021-00028379	2021 Subvention Festival solutions écologiques_dossier 343	65734	1 500,00	2,81
<b>Total</b>			<b>65 420,00</b>	<b>122,52</b>

Nom de la commune (1) : GUERFAND

Numéro de SIREN (2) : 217102284

Population de la commune : 207				
Intitulé de la subvention	Objet	Article (3)	Montant en €	Montant en €/hab
2021-00054853	aménagement chemin piétonnier route de Perrigny	204142	5 883,00	28,42
<b>Total</b>			<b>5 883,00</b>	<b>28,42</b>

Nom de la commune (1) : GUEUGNON				
Numéro de SIREN (2) : 217102300				
Population de la commune : 7 143				
Intitulé de la subvention	Objet	Article (3)	Montant en €	Montant en €/hab
2021-00003773	GUEUGNON-Aménagt centre hébergement santé	204142	34 219,88	4,79
2021-00023778	GUEUGNON DECONSTRUCTION DE DEUX ANCIENS COLLEGES	204142	110 347,89	15,45
2021-00026850	ADTLOC1820-000213-0-Restructuration écologique de l'éclai...	204142	12 600,00	1,76
2021-00031834	ADT-BC-000145-0-2020 Réhabilitation Hall Expositions GUEUGNO	204142	219 347,62	30,71
2021-00040094	aménagement de la rue de la co - 1	204142	120 000,00	16,80
2021-00052119	ADTLOC1820-000213-0-Restructuration écologique de l'éclai...	204142	50 400,00	7,06
2021-00053892	CREATION-TIER-LIEU-LA-COOP-GUEUGNON-AV1-5608PRO004T08-PJ:PIECES INIT+JUSTIF	204142	83 339,53	11,67
2021-00054103	ADT-BC-000145-0-2020 Réhabilitation Hall Expositions GUEUGNO	204142	180 198,38	25,23
2021-00033623	TRAVAUX POINT D ARRET ROUTIER GUEUGNON	204143	15 511,20	2,17
<b>Total</b>			<b>825 964,50</b>	<b>115,64</b>

Nom de la commune (1) : IGE				
Numéro de SIREN (2) : 217102367				
Population de la commune : 896				
Intitulé de la subvention	Objet	Article (3)	Montant en €	Montant en €/hab
2021-00001891	Versement ticket mobilité Mairie IGE_AC6	65734	45,00	0,05
2021-00016507	Versement ticket mobilité Mairie IGE_AC7	65734	45,00	0,05
2021-00028563	Versement ticket mobilité Mairie IGE_AC8	65734	30,00	0,03
2021-00043011	Versement ticket mobilité Mairie IGE_AC9	65734	45,00	0,05
<b>Total</b>			<b>165,00</b>	<b>0,18</b>

Nom de la commune (1) : IGUERANDE				
Numéro de SIREN (2) : 217102383				
Population de la commune : 1 011				
Intitulé de la subvention	Objet	Article (3)	Montant en €	Montant en €/hab
2021-00049018	MICRO-FOLIE-MEDIATHEQUE-COMMUNE-IGUERANDE- 5608PRO003T84- AV1- PJ:PIECES INIT+JUSTIF	204141	5 000,00	4,95
2021-00054004		204142	51 674,84	51,11

	CREATION-TIER-LIEU-BATIMENT-VACANT-COEUR-D'IGUERANDE-AV1-5608PRO004T06-PJ: PIECES INIT+JUSTIF			
<b>Total</b>			<b>56 674,84</b>	<b>56,06</b>

<b>Nom de la commune (1) : ISSY L EVEQUE</b>				
<b>Numéro de SIREN (2) : 217102391</b>				
<b>Population de la commune : 714</b>				
<b>Intitulé de la subvention</b>	<b>Objet</b>	<b>Article (3)</b>	<b>Montant en €</b>	<b>Montant en €/hab</b>
2021-00002671	ISSY L'EVEQUE-Cré° sentier littéraire	204142	5 000,00	7,00
<b>Total</b>			<b>5 000,00</b>	<b>7,00</b>

<b>Nom de la commune (1) : JALOGNY</b>				
<b>Numéro de SIREN (2) : 217102409</b>				
<b>Population de la commune : 385</b>				
<b>Intitulé de la subvention</b>	<b>Objet</b>	<b>Article (3)</b>	<b>Montant en €</b>	<b>Montant en €/hab</b>
2021-00035441	transformation d'une ancienne grange en espaces de vie cultu	204142	16 749,12	43,50
2021-00047642	transformation d'une ancienne grange en espaces de vie cultu	204142	3 820,88	9,92
<b>Total</b>			<b>20 570,00</b>	<b>53,42</b>

<b>Nom de la commune (1) : JUGY</b>				
<b>Numéro de SIREN (2) : 217102458</b>				
<b>Population de la commune : 324</b>				
<b>Intitulé de la subvention</b>	<b>Objet</b>	<b>Article (3)</b>	<b>Montant en €</b>	<b>Montant en €/hab</b>
2021-00008125	Cne de Jugy rénov énergétique salle des fêtes	204142	21 915,50	67,64
2021-00019534	ADTLOC1820-000055-0-Rénovation énergétique et extension d...	204142	60 375,00	186,34
2021-00027629	Cne de Jugy rénov énergétique salle des fêtes	204142	21 915,50	67,64
<b>Total</b>			<b>104 206,00</b>	<b>321,62</b>

<b>Nom de la commune (1) : LAIVES</b>				
<b>Numéro de SIREN (2) : 217102490</b>				
<b>Population de la commune : 1 043</b>				
<b>Intitulé de la subvention</b>	<b>Objet</b>	<b>Article (3)</b>	<b>Montant en €</b>	<b>Montant en €/hab</b>
2021-00028835	PAT-RELI-174-LAIVES-71-Eglise St Martin-CP 04 06 21	204142	11 544,00	11,07
2021-00050981	PAT-RELI-174-LAIVES-71-Eglise St Martin-CP 04 06 21	204142	16 802,58	16,11
<b>Total</b>			<b>28 346,58</b>	<b>27,18</b>

<b>Nom de la commune (1) : LANS</b>				
<b>Numéro de SIREN (2) : 217102532</b>				

Population de la commune : 950				
Intitulé de la subvention	Objet	Article (3)	Montant en €	Montant en €/hab
2021-00008223	Acquisition d'un véhicule électrique	204141	3 844,50	4,05
<b>Total</b>			<b>3 844,50</b>	<b>4,05</b>

Nom de la commune (1) : LESSARD EN BRESSE				
Numéro de SIREN (2) : 217102565				
Population de la commune : 551				
Intitulé de la subvention	Objet	Article (3)	Montant en €	Montant en €/hab
2021-00024880	LC UT71- 21051 LESSARD EN BRESSE - 20/21 - 1ER TRIMESTRE	65734	4 626,34	8,40
2021-00026910	LC UT71- 21051 LESSARD EN BRESSE - 20/21 - 2EME TRIMESTRE	65734	4 163,71	7,56
2021-00039532	LC UT71- 21051 LESSARD EN BRESSE - 20/21 - 3EME TRIMESTRE	65734	2 944,04	5,34
<b>Total</b>			<b>11 734,09</b>	<b>21,30</b>

Nom de la commune (1) : LIGNY EN BRIONNAIS				
Numéro de SIREN (2) : 217102599				
Population de la commune : 359				
Intitulé de la subvention	Objet	Article (3)	Montant en €	Montant en €/hab
2021-00029122	MISE A NIVEAU NUM - COM DE LIGNY - TO -5608PRO003T04- PIECES INIT+EXE	204141	1 000,00	2,79
<b>Total</b>			<b>1 000,00</b>	<b>2,79</b>

Nom de la commune (1) : LOUHANS				
Numéro de SIREN (2) : 217102631				
Population de la commune : 6 613				
Intitulé de la subvention	Objet	Article (3)	Montant en €	Montant en €/hab
2021-00008367	Fourn, instal et équip de la cuisine collective de l'école	204142	31 668,97	4,79
2021-00008386	Réfection du Palace Pierre Provence	204142	50 000,00	7,56
2021-00008478	Modification de l'éclairage public	204142	5 218,34	0,79
2021-00014086	PAT-TER-88-Louhans71-Restaur ancien Hotel-Dieu-CP5 3 21	204142	7 407,60	1,12
2021-00026699	Réaménagement de la place de la Libération	204142	41 800,00	6,32
2021-00006995	Versement ticket mobilité COMMUNE LOUHANS_AC4	65734	300,00	0,05
2021-00027005	Versement ticket mobilité LOUHANS CHATEAURENAUD_AC5	65734	390,00	0,06
2021-00032400	Versement ticket mobilité COM LOUHANS CHATEAURENAUD_AC5	65734	405,00	0,06
2021-00048106	Versement ticket mobilité COMMUNE LOUHANS_AC7	65734	375,00	0,06
<b>Total</b>			<b>137 564,91</b>	<b>20,81</b>

Nom de la commune (1) : LUGNY LES CHAROLLES				
Numéro de SIREN (2) : 217102680				

REGION BOURGOGNE-FRANCHE-COMTE - Budget principal - CA - 2021

Population de la commune : 359				
Intitulé de la subvention	Objet	Article (3)	Montant en €	Montant en €/hab
2021-00024765	LC UT71- 40262 SAINT JULIEN DE CIVRY - 20/21 - 1ER TRIMESTRE	65734	2 749,45	7,66
2021-00039360	LC UT71- 40262 LUGNY LES CHAROLLES - 20/21 - 2EME ET 3EME TRIMESTRE	65734	4 149,17	11,56
<b>Total</b>			<b>6 898,62</b>	<b>19,22</b>

Nom de la commune (1) : MACON				
Numéro de SIREN (2) : 217102706				
Population de la commune : 34 561				
Intitulé de la subvention	Objet	Article (3)	Montant en €	Montant en €/hab
2021-00008436	aménagement salle d'exposition - 3	204142	15 632,43	0,45
2021-00012318	SP-EQUI-171-2019 CMNE MACON STADE RUGBY E VANNIER	204142	29 856,00	0,86
2021-00019489	Aménagement espace jeux quartier Déserte MACON	204142	13 542,76	0,39
2021-00041421	ADT-FIP-000053-0-Aire de jeux au sein du quartier des Gau...	204142	4 000,00	0,12
2021-00041575	ADTLOC-RTT-000007-0-Saone Digitale Amenagement paysager ...	204142	120 000,00	3,47
2021-00044140	création d'une maison du touri - 2	204142	42 093,66	1,22
2021-00051172	ENV-AAPVRG-000236-2019 AP Commune Mâcon	204142	9 065,21	0,26
2021-00053001	Extension parcelle jardinage pédago quartier Blanchettes	204142	7 783,19	0,23
2021-00010606	ADT-CS-000305-0-Animation des jardins urbains situés sur ...	65734	633,18	0,02
2021-00010620	ADT-CS-000306-0-Animations culturelles en direction des j...	65734	4 400,00	0,13
2021-00011428	PAT-EXPO-23-Macon-la gravure ds ts ses états CP 25 09 20	65734	4 200,00	0,12
2021-00050550	1AV-PAT-EXPO-31-MACON71-Ursulines Mai Thu-CP9 4 21+CP4 6 21	65734	15 000,00	0,43
<b>Total</b>			<b>266 206,43</b>	<b>7,70</b>

Nom de la commune (1) : MAILLY				
Numéro de SIREN (2) : 217102714				
Population de la commune : 158				
Intitulé de la subvention	Objet	Article (3)	Montant en €	Montant en €/hab
2021-00039553	LC UT71- 40759 MAILLY - 20/21 - 1ER TRIMESTRE	65734	509,58	3,23
2021-00048687	LC UT71- 40759 MAILLY - 20/21 -	65734	1 833,12	11,60
<b>Total</b>			<b>2 342,70</b>	<b>14,83</b>

Nom de la commune (1) : MARCIGNY				
Numéro de SIREN (2) : 217102755				
Population de la commune : 1 785				
Intitulé de la subvention	Objet	Article (3)	Montant en €	Montant en €/hab
2021-00015113	ADT-CT1820-000090-0-Réhabilitation - Extension d'un bâtim...	204142	57 540,19	32,24
<b>Total</b>			<b>57 540,19</b>	<b>32,24</b>

<b>Nom de la commune (1) : MARIGNY</b>				
<b>Numéro de SIREN (2) : 217102789</b>				
<b>Population de la commune : 160</b>				
Intitulé de la subvention	Objet	Article (3)	Montant en €	Montant en €/hab
2021-00042955	MISE A NIVEAU NUM - COM DE MARIGNY-TO-5608PRO003T17-PJ: Pièces init+Pièces Exe	204141	1 000,00	6,25
<b>Total</b>			<b>1 000,00</b>	<b>6,25</b>

<b>Nom de la commune (1) : MARTAILLY LES BRANCION</b>				
<b>Numéro de SIREN (2) : 217102847</b>				
<b>Population de la commune : 149</b>				
Intitulé de la subvention	Objet	Article (3)	Montant en €	Montant en €/hab
2021-00020498	LC UT71- 10650 MARTAILLY LES BRANCION - 20/21 - 1ER TRIMESTRE	65734	4 043,79	27,14
2021-00024154	LC UT71- 10650 MARTAILLY LES BRANCION - 20/21 - 2EME TRIMESTRE	65734	2 996,61	20,11
2021-00039420	LC UT71- 10650 MARTAILLY LES BRANCION - 20/21 - 3EME TRIMESTRE	65734	3 103,01	20,83
<b>Total</b>			<b>10 143,41</b>	<b>68,08</b>

<b>Nom de la commune (1) : MARTIGNY LE COMTE</b>				
<b>Numéro de SIREN (2) : 217102854</b>				
<b>Population de la commune : 420</b>				
Intitulé de la subvention	Objet	Article (3)	Montant en €	Montant en €/hab
2021-00001636	Cmne martigny le comte-2020- espace de co working 2	204142	1 857,00	4,42
2021-00024171	LC UT71- 40252 MARTIGNY LE COMTE - 20/21 - 1ER TRIMESTRE	65734	2 349,02	5,59
2021-00024172	LC UT71- 40252 MARTIGNY LE COMTE - 20/21 - 2EME TRIMESTRE	65734	2 178,18	5,19
<b>Total</b>			<b>6 384,20</b>	<b>15,20</b>

<b>Nom de la commune (1) : MATOUR 71520</b>				
<b>Numéro de SIREN (2) : 217102896</b>				
<b>Population de la commune : 1 145</b>				
Intitulé de la subvention	Objet	Article (3)	Montant en €	Montant en €/hab
2021-00052108	2018-7141CPBO010S00324 : Acquisition de matériel pédagogique	204141	313,88	0,27
2021-00050113	ADT-BC-000069-0-Requalification des espaces publics à MATOUR	204142	94 746,00	82,75
2021-00027550	ECO-CINE-000085-0-2021 CINEMA MATOUR	65734	2 000,00	1,75
<b>Total</b>			<b>97 059,88</b>	<b>84,77</b>

<b>Nom de la commune (1) : MELAY</b>				
<b>Numéro de SIREN (2) : 217102912</b>				
<b>Population de la commune : 1 004</b>				
Intitulé de la subvention	Objet	Article (3)	Montant en €	Montant en €/hab



REGION BOURGOGNE-FRANCHE-COMTE - Budget principal - CA - 2021

2021-00055032	MELAY - Aménagement halte nautique	204142	28 258,40	28,15
2021-00046132	LC UT71- 40752 MELAY - ANNEE SCOLAIRE 20/21	65734	17 272,87	17,20
<b>Total</b>			<b>45 531,27</b>	<b>45,35</b>

Nom de la commune (1) : MENETREUIL

Numéro de SIREN (2) : 217102938

Population de la commune : 419

Intitulé de la subvention	Objet	Article (3)	Montant en €	Montant en €/hab
2021-00022934	LC UT71- 20555 MENETREUIL - 20/21 - 1ER TRIMESTRE	65734	2 130,48	5,08
2021-00022935	LC UT71- 20555 MENETREUIL - 20/21 - 2EME TRIMESTRE	65734	1 975,54	4,71
2021-00039508	LC UT71- 20555 MENETREUIL - 20/21 - 3EME TRIMESTRE	65734	1 355,76	3,24
<b>Total</b>			<b>5 461,78</b>	<b>13,03</b>

Nom de la commune (1) : MERVANS

Numéro de SIREN (2) : 217102953

Population de la commune : 1 524

Intitulé de la subvention	Objet	Article (3)	Montant en €	Montant en €/hab
2021-00022954	LC UT71- 20951 MERVANS - 20/21 - 1ER TRIMESTRE	65734	2 214,63	1,45
2021-00022955	LC UT71- 20951 MERVANS - 20/21 - 2EME TRIMESTRE	65734	1 691,17	1,11
2021-00022960	LC UT71- 20953 MERVANS - 20/21 - 1ER TRIMESTRE	65734	300,45	0,20
2021-00022962	LC UT71- 20953 MERVANS - 20/21 - 2EME TRIMESTRE	65734	278,60	0,18
2021-00039514	LC UT71- 20951 MERVANS - 20/21 - 3EME TRIMESTRE	65734	1 711,31	1,12
<b>Total</b>			<b>6 196,16</b>	<b>4,06</b>

Nom de la commune (1) : MESVRES

Numéro de SIREN (2) : 217102979

Population de la commune : 779

Intitulé de la subvention	Objet	Article (3)	Montant en €	Montant en €/hab
2021-00026830	réhabilitation et aménagement - 1	204142	9 000,00	11,55
2021-00028644	Aménagement square vers l'école élémentaire	204142	2 823,00	3,62
2021-00034669	réhabilitation et aménagement - 2	204142	7 222,87	9,27
2021-00041009	Aménagement square vers l'école élémentaire	204142	4 260,10	5,47
<b>Total</b>			<b>23 305,97</b>	<b>29,91</b>

Nom de la commune (1) : MONTAGNY PRES LOUHANS

Numéro de SIREN (2) : 217103035

Population de la commune : 476

Intitulé de la subvention	Objet	Article (3)	Montant en €	Montant en €/hab
---------------------------	-------	-------------	--------------	------------------

REGION BOURGOGNE-FRANCHE-COMTE - Budget principal - CA - 2021

2021-00014974	MONTAGNY PRES LOUHANS-MAISON ASSOCIATION-ETUDE SOLDE	204141	7 222,00	15,17
<b>Total</b>			<b>7 222,00</b>	<b>15,17</b>

<b>Nom de la commune (1) : MONTCEAU LES MINES</b>				
<b>Numéro de SIREN (2) : 217103068</b>				
<b>Population de la commune : 18 218</b>				
Intitulé de la subvention	Objet	Article (3)	Montant en €	Montant en €/hab
2021-00007126	ADTLOC1820-000144-0-Construction d un restaurant scolaire	204142	177 228,33	9,73
2021-00013411	multi accueil Bébébulle	204142	10 000,00	0,55
2021-00013428	pôle santé	204142	10 000,00	0,55
2021-00021886	Amenagement d un espace des cultures urbaines	204142	127 318,10	6,99
2021-00028933	pôle santé	204142	10 000,00	0,55
2021-00036190	SP-EQUI-107-MONTCEAU LES MINES REAMENAG COMP BOUVERY P/SOLDE	204142	28 091,00	1,54
2021-00022210	ADT-CS-000308-0-Été du lac 2019	65734	7 000,00	0,38
2021-00022215	Mon Job'Sports	65734	5 000,00	0,27
2021-00034560	ADT-CS-000575-0-2020 Ete au Lac Cmne Montceau les Mines	65734	3 922,61	0,22
2021-00048707	2019 PRIC Convention Ville Montceau Politique de la Ville	65734	5 000,00	0,27
<b>Total</b>			<b>383 560,04</b>	<b>21,05</b>

<b>Nom de la commune (1) : MONTCEAUX RAGNY</b>				
<b>Numéro de SIREN (2) : 217103084</b>				
<b>Population de la commune : 32</b>				
Intitulé de la subvention	Objet	Article (3)	Montant en €	Montant en €/hab
2021-00040492	ChPat-CP7/7/17-MontceauRagny(21)-Ensemble patrimonial comm	65734	7 573,99	236,69
<b>Total</b>			<b>7 573,99</b>	<b>236,69</b>

<b>Nom de la commune (1) : MONTMELARD</b>				
<b>Numéro de SIREN (2) : 217103167</b>				
<b>Population de la commune : 370</b>				
Intitulé de la subvention	Objet	Article (3)	Montant en €	Montant en €/hab
2021-00020482	LC UT71- 10452 MONTMELARD - 20/21 - 1ER TRIMESTRE	65734	1 780,52	4,81
2021-00024151	LC UT71- 10452 MONTMELARD - 20/21 - 2EME TRIMESTRE	65734	1 651,02	4,46
2021-00034757	LC UT71- 10452 MONTMELARD - 20/21 - 3EME TRIMESTRE	65734	1 133,06	3,06
<b>Total</b>			<b>4 564,60</b>	<b>12,33</b>

<b>Nom de la commune (1) : MONTPONT EN BRESSE</b>				
<b>Numéro de SIREN (2) : 217103183</b>				
<b>Population de la commune : 1 117</b>				

REGION BOURGOGNE-FRANCHE-COMTE - Budget principal - CA - 2021

Intitulé de la subvention	Objet	Article (3)	Montant en €	Montant en €/hab
2021-00030943	ADT-HABAM-000212-0-Demande de subvention programme "Habit...	204142	36 843,34	32,98
<b>Total</b>			<b>36 843,34</b>	<b>32,98</b>

Nom de la commune (1) : MONTRET

Numéro de SIREN (2) : 217103191

Population de la commune : 806

Intitulé de la subvention	Objet	Article (3)	Montant en €	Montant en €/hab
2021-00018334	ADTLOC1820-000280-0-2020-acquisition d un vehicule electr...	204141	6 818,00	8,46
<b>Total</b>			<b>6 818,00</b>	<b>8,46</b>

Nom de la commune (1) : LA MOTTE ST JEAN

Numéro de SIREN (2) : 217103258

Population de la commune : 1 244

Intitulé de la subvention	Objet	Article (3)	Montant en €	Montant en €/hab
2021-00024655	LC UT71- 40550 LA MOTTE SAINT JEAN - 20/21 - 1ER TRIMESTRE	65734	1 045,20	0,84
2021-00034809	LC UT71- 40550 LA MOTTE SAINT JEAN - 20/21 - 2eme TRIMESTRE	65734	954,93	0,77
2021-00040528	LC UT71- 40550 LA MOTTE SAINT JEAN - 20/21 - 3eme TRIMESTRE	65734	636,62	0,51
<b>Total</b>			<b>2 636,75</b>	<b>2,12</b>

Nom de la commune (1) : NANTON

Numéro de SIREN (2) : 217103282

Population de la commune : 647

Intitulé de la subvention	Objet	Article (3)	Montant en €	Montant en €/hab
2021-00038157	Aménagement concerté du village et création cheminement doux	204141	10 500,00	16,23
2021-00039109	amgt cheminement doux	204142	10 206,58	15,78
<b>Total</b>			<b>20 706,58</b>	<b>32,01</b>

Nom de la commune (1) : NEUVY GRANDCHAMP

Numéro de SIREN (2) : 217103308

Population de la commune : 773

Intitulé de la subvention	Objet	Article (3)	Montant en €	Montant en €/hab
2021-00018911	cmne neuvy Grandchamp - aménag	204142	35 000,00	45,28
2021-00003616	Versement ticket mobilité MAIRIE DE NEUVY GRANDCHAMP_AC5	65734	45,00	0,06
2021-00010026	Versement ticket mobilité MAIRIE DE NEUVY GRANDCHAMP_AC6	65734	45,00	0,06
2021-00028585	Versement ticket mobilité MAIRIE DE NEUVY GRANDCHAMP_AC7	65734	45,00	0,06
2021-00040364	LC UT71- 40653 NEUVY GRANDCHAMP - 19/20	65734	8 676,31	11,22
2021-00043003	Versement ticket mobilité MAIRIE DE NEUVY GRANDCHAMP_AC8	65734	45,00	0,06

REGION BOURGOGNE-FRANCHE-COMTE - Budget principal - CA - 2021

2021-00046093	LC UT71- 40653 NEUVY GRANDCHAMP - 20/21 - 1ER TRIMESTRE	65734	4 102,25	5,31
2021-00046094	LC UT71- 40653 NEUVY GRANDCHAMP - 20/21 - 2EME ET 3EME TRIMESTRE	65734	6 190,79	8,01
2021-00053327	Versement ticket mobilité MAIRIE DE NEUVY GRANDCHAMP_AC9	65734	45,00	0,06
<b>Total</b>			<b>54 194,35</b>	<b>70,12</b>

Nom de la commune (1) : ORMES

Numéro de SIREN (2) : 217103324

Population de la commune : 478

Intitulé de la subvention	Objet	Article (3)	Montant en €	Montant en €/hab
2021-00024603	LC UT71- 20556 ORMES - 20/21 - 1ER TRIMESTRE	65734	3 748,34	7,84
2021-00026862	LC UT71- 20556 ORMES - 20/21 - 2EME TRIMESTRE	65734	3 271,28	6,84
2021-00039640	LC UT71- 20556 ORMES - 20/21 - 3EME TRIMESTRE	65734	2 385,31	4,99
<b>Total</b>			<b>9 404,93</b>	<b>19,67</b>

Nom de la commune (1) : OUDRY

Numéro de SIREN (2) : 217103340

Population de la commune : 394

Intitulé de la subvention	Objet	Article (3)	Montant en €	Montant en €/hab
2021-00024847	LC UT71- 30651 OUDRY - 20/21 - 1ER TRIMESTRE	65734	4 175,04	10,60
2021-00026913	LC UT71- 30651 OUDRY - 20/21 - 2EME TRIMESTRE	65734	3 849,46	9,77
<b>Total</b>			<b>8 024,50</b>	<b>20,37</b>

Nom de la commune (1) : OUROUX SUR SAONE

Numéro de SIREN (2) : 217103365

Population de la commune : 3 152

Intitulé de la subvention	Objet	Article (3)	Montant en €	Montant en €/hab
2021-00055264	cmne ouroux - 2021 - création d'une aire de jeux	204142	2 700,00	0,86
2021-00022969	LC UT71- 21053 OUROUX SUR SAONE - 20/21 - 1ER TRIMESTRE	65734	2 586,55	0,82
2021-00022971	LC UT71- 21053 OUROUX SUR SAONE - 20/21 - 2EME TRIMESTRE	65734	1 917,14	0,61
2021-00034760	LC UT71- 21053 OUROUX SUR SAONE - 20/21 - 3EME TRIMESTRE	65734	1 903,67	0,60
<b>Total</b>			<b>9 107,36</b>	<b>2,89</b>

Nom de la commune (1) : OZENAY

Numéro de SIREN (2) : 217103381

Population de la commune : 219

Intitulé de la subvention	Objet	Article (3)	Montant en €	Montant en €/hab
2021-00034831	LC UT71- 10652 PLOTTES - OZENAY - 20/21 - 1ER ET 2EME TRIMESTRE	65734	15 008,92	68,53
2021-00039634	LC UT71- 10652 PLOTTES - OZENAY - 20/21 - 3EME TRIMESTRE	65734	5 036,55	23,00

<b>Total</b>	<b>20 045,47</b>	<b>91,53</b>
--------------	------------------	--------------

**Nom de la commune (1) : PALINGES**

**Numéro de SIREN (2) : 217103407**

**Population de la commune : 1 539**

Intitulé de la subvention	Objet	Article (3)	Montant en €	Montant en €/hab
2021-00024815	LC UT71- 30650 PALINGES - 20/21 - 1ER TRIMESTRE	65734	3 880,80	2,52
2021-00053604	LC UT71- 30650 PALINGES - 20/21 - 3eme TRIMESTRE	65734	2 469,60	1,60
<b>Total</b>			<b>6 350,40</b>	<b>4,12</b>

**Nom de la commune (1) : PARAY LE MONIAL CEDEX**

**Numéro de SIREN (2) : 217103423**

**Population de la commune : 9 637**

Intitulé de la subvention	Objet	Article (3)	Montant en €	Montant en €/hab
2021-00052587	1SO-PAT-FRAM-85-Paray71-Acquis Cazes et Belin-CP19 11 21	204141	13 300,00	1,38
2021-00024055	ADTLOC1820-000312-0-Restructuration du Boulevard du Dauph...	204142	56 603,24	5,87
2021-00040643	ADT-HABAM-000203-0-Aménagement de la Rue Victor Hugo et d...	204142	70 000,00	7,26
<b>Total</b>			<b>139 903,24</b>	<b>14,51</b>

**Nom de la commune (1) : PERRECY LES FORGES**

**Numéro de SIREN (2) : 217103464**

**Population de la commune : 1 623**

Intitulé de la subvention	Objet	Article (3)	Montant en €	Montant en €/hab
2021-00027476	ADT-MSP-000011-0-Construction d'une maison de santé	204142	50 000,00	30,81
2021-00012431	Versement ticket mobilité MAIRIE DE PERRECY LES FORGES_AC4	65734	75,00	0,05
2021-00012433	Versement ticket mobilité MAIRIE DE PERRECY LES FORGES_AC5	65734	45,00	0,03
2021-00046567	Versement ticket mobilité MAIRIE PERRECY LES FORGES_AC6 A AC8	65734	120,00	0,07
<b>Total</b>			<b>50 240,00</b>	<b>30,96</b>

**Nom de la commune (1) : PIERRE DE BRESSE**

**Numéro de SIREN (2) : 217103514**

**Population de la commune : 1 971**

Intitulé de la subvention	Objet	Article (3)	Montant en €	Montant en €/hab
2021-00021245	rénovation energetique et extension de la salle communale An	204142	155 070,98	78,68
2021-00049772	SP-EQUI-353-PIERRE DE BRESSE STRUCT ESCALADE	204142	16 000,00	8,12
<b>Total</b>			<b>171 070,98</b>	<b>86,80</b>

**Nom de la commune (1) : POISSON**

Numéro de SIREN (2) : 217103548

Population de la commune : 591

Intitulé de la subvention	Objet	Article (3)	Montant en €	Montant en €/hab
2021-00003076	LC UT71- 40851 - POISSON - 19/20 - 3eme trimestre	65734	1 846,96	3,13
2021-00040517	LC UT71- 40851 POISSON- 20/21 - 1er et 2eme trimestre	65734	6 995,30	11,84
2021-00040519	LC UT71- 40851 POISSON- 20/21 - 3eme trimestre	65734	2 388,69	4,04
<b>Total</b>			<b>11 230,95</b>	<b>19,01</b>

Nom de la commune (1) : PONTOUX

Numéro de SIREN (2) : 217103555

Population de la commune : 286

Intitulé de la subvention	Objet	Article (3)	Montant en €	Montant en €/hab
2021-00028744	création d'un lieu de rencontres	204142	9 555,00	33,41
<b>Total</b>			<b>9 555,00</b>	<b>33,41</b>

Nom de la commune (1) : PRISSE

Numéro de SIREN (2) : 217103605

Population de la commune : 1 999

Intitulé de la subvention	Objet	Article (3)	Montant en €	Montant en €/hab
2021-00026970	2020-Cne Prissé Audit groupe scolaire SOLDE	204141	1 900,00	0,95
2021-00024235	PRISSE-Cré° aire covoiturage	204142	2 598,20	1,30
<b>Total</b>			<b>4 498,20</b>	<b>2,25</b>

Nom de la commune (1) : RANCY

Numéro de SIREN (2) : 217103654

Population de la commune : 585

Intitulé de la subvention	Objet	Article (3)	Montant en €	Montant en €/hab
2021-00049653	SP-EQUI-513-RANCY CONST TERRAIN MULTISPORTS	204142	9 854,00	16,84
2021-00022875	LC UT71- 20552 RANCY - 20/21 - 1ER TRIMESTRE	65734	7 327,06	12,52
2021-00022876	LC UT71- 20552 RANCY - 20/21 - 2EME TRIMESTRE	65734	5 595,21	9,56
2021-00039639	LC UT71- 20552 RANCY - 20/21 - 3EME TRIMESTRE	65734	4 662,68	7,97
<b>Total</b>			<b>27 438,95</b>	<b>46,89</b>

Nom de la commune (1) : RIGNY SUR ARROUX

Numéro de SIREN (2) : 217103704

Population de la commune : 645

Intitulé de la subvention	Objet	Article (3)	Montant en €	Montant en €/hab
2021-00019221	VA-CIVIQ-46 RIGNY SUR ARROUX DISPOSITIF REG SERVICE CIVIQUE	65734	323,00	0,50

<b>Total</b>	<b>323,00</b>	<b>0,50</b>
--------------	---------------	-------------

Nom de la commune (1) : LA ROCHE VINEUSE

Numéro de SIREN (2) : 217103712

Population de la commune : 1 597

Intitulé de la subvention	Objet	Article (3)	Montant en €	Montant en €/hab
2021-00028645	Création d'un CITY STADE	204142	3 363,00	2,11
<b>Total</b>			<b>3 363,00</b>	<b>2,11</b>

Nom de la commune (1) : RULLY

Numéro de SIREN (2) : 217103787

Population de la commune : 1 586

Intitulé de la subvention	Objet	Article (3)	Montant en €	Montant en €/hab
2021-00008305	Installation de bornes de recharges VAE	204142	1 486,00	0,94
2021-00028593	commune de Rully dépressage	204142	3 380,00	2,13
2021-00028596	commune de Rully Conversion	204142	1 687,50	1,06
<b>Total</b>			<b>6 553,50</b>	<b>4,13</b>

Nom de la commune (1) : SAGY

Numéro de SIREN (2) : 217103795

Population de la commune : 1 249

Intitulé de la subvention	Objet	Article (3)	Montant en €	Montant en €/hab
2021-00002283	FB-GESTFOR-000105-0-Gestion forestière exemplaire	204142	1 403,00	1,12
<b>Total</b>			<b>1 403,00</b>	<b>1,12</b>

Nom de la commune (1) : SAILLENARD

Numéro de SIREN (2) : 217103803

Population de la commune : 806

Intitulé de la subvention	Objet	Article (3)	Montant en €	Montant en €/hab
2021-00049669	SP-EQUI-471-SAILLENARD CREATION TERRAIN MULTISPORTS	204142	5 841,00	7,25
<b>Total</b>			<b>5 841,00</b>	<b>7,25</b>

Nom de la commune (1) : ST AGNAN

Numéro de SIREN (2) : 217103829

Population de la commune : 716

Intitulé de la subvention	Objet	Article (3)	Montant en €	Montant en €/hab
2021-00024833	LC UT71- 40551 SAINT AGNAN - 20/21 - 1ER TRIMESTRE	65734	4 052,74	5,66
2021-00039669	LC UT71- 40551 SAINT AGNAN - 20/21 - 2eme et 3eme TRIMESTRE	65734	6 281,74	8,77

<b>Total</b>	<b>10 334,48</b>	<b>14,43</b>
--------------	------------------	--------------

Nom de la commune (1) : ST AMBREUIL

Numéro de SIREN (2) : 217103845

Population de la commune : 513

Intitulé de la subvention	Objet	Article (3)	Montant en €	Montant en €/hab
2021-00020010	Aire de jeux	204142	3 909,00	7,62
2021-00036690	Aire de jeux	204142	8 725,80	17,01
2021-00046331	Rénovation énergétique de la salle polyvalente	204142	33 620,00	65,54
<b>Total</b>			<b>46 254,80</b>	<b>90,17</b>

Nom de la commune (1) : ST AMOUR BELLEVUE

Numéro de SIREN (2) : 217103852

Population de la commune : 587

Intitulé de la subvention	Objet	Article (3)	Montant en €	Montant en €/hab
2021-00032125	ADTLOC1820-000131-0-Revitalisation du centre bourg de la ...	204142	99 483,89	169,48
<b>Total</b>			<b>99 483,89</b>	<b>169,48</b>

Nom de la commune (1) : ST ANDRE EN BRESSE

Numéro de SIREN (2) : 217103860

Population de la commune : 96

Intitulé de la subvention	Objet	Article (3)	Montant en €	Montant en €/hab
2021-00019942	Création d'un espace ludique et de rencontres intergénération	204142	3 669,00	38,22
<b>Total</b>			<b>3 669,00</b>	<b>38,22</b>

Nom de la commune (1) : ST BERAÏN SOUS SANVIGNES

Numéro de SIREN (2) : 217103902

Population de la commune : 1 110

Intitulé de la subvention	Objet	Article (3)	Montant en €	Montant en €/hab
2021-00009363	2019-SAINT BERRAIN SOUS SANVIGNES-SALLE MUNICIPALE-ETUDE SO	204141	7 872,00	7,09
2021-00053425	ST BERAÏN SOUS SANVIGNES reno salle SOLDE PRORATA	204142	51 497,70	46,39
<b>Total</b>			<b>59 369,70</b>	<b>53,48</b>

Nom de la commune (1) : ST BERAÏN SUR DHEUNE

Numéro de SIREN (2) : 217103910

Population de la commune : 573

Intitulé de la subvention	Objet	Article (3)	Montant en €	Montant en €/hab
2021-00019068	Cne St Berain sur Dheune réno énergétique log communal	204142	32 500,00	56,72



<b>Total</b>	<b>32 500,00</b>	<b>56,72</b>
--------------	------------------	--------------

Nom de la commune (1) : ST BONNET DE JOUX

Numéro de SIREN (2) : 217103944

Population de la commune : 785

Intitulé de la subvention	Objet	Article (3)	Montant en €	Montant en €/hab
2021-00010865	St Bonnet de Joux totalité Aménagement interne bibliothèque	204142	35 000,00	44,59
2021-00021742	Logt d anc gare ST BONNET JOUX	204142	29 592,13	37,70
2021-00028664	SAINT BONNET DE JOUX REHAB HOTEL DE VILLE ACCESSIBILITE	204142	45 398,79	57,83
<b>Total</b>			<b>109 990,92</b>	<b>140,12</b>

Nom de la commune (1) : ST ETIENNE EN BRESSE

Numéro de SIREN (2) : 217104108

Population de la commune : 805

Intitulé de la subvention	Objet	Article (3)	Montant en €	Montant en €/hab
2021-00044289	2020-Cmne St Etienne en bresse - amgt centre bourg	204142	25 000,00	31,06
<b>Total</b>			<b>25 000,00</b>	<b>31,06</b>

Nom de la commune (1) : ST FIRMIN

Numéro de SIREN (2) : 217104132

Population de la commune : 872

Intitulé de la subvention	Objet	Article (3)	Montant en €	Montant en €/hab
2021-00037149	SP-EQUI-499-ST FIRMIN CONST TERRAIN SPORT COUVERT	204142	28 800,00	33,03
<b>Total</b>			<b>28 800,00</b>	<b>33,03</b>

Nom de la commune (1) : ST GENGOUX LE NATIONAL

Numéro de SIREN (2) : 217104173

Population de la commune : 1 056

Intitulé de la subvention	Objet	Article (3)	Montant en €	Montant en €/hab
2021-00014688	Cne St Gengoux Le National construction maison de santé	204142	14 796,07	14,01
2021-00030701	Construction d'une MSP à Saint-Gengoux Le National	204142	51 332,43	48,61
<b>Total</b>			<b>66 128,50</b>	<b>62,62</b>

Nom de la commune (1) : ST GERVAIS SUR COUCHES

Numéro de SIREN (2) : 217104249

Population de la commune : 209

Intitulé de la subvention	Objet	Article (3)	Montant en €	Montant en €/hab
2021-00019826	ENV-VERGER-000497- 2021 AP Commune St Gervais/Couches	204142	3 150,00	15,07

<b>Total</b>	<b>3 150,00</b>	<b>15,07</b>
--------------	-----------------	--------------

Nom de la commune (1) : STE HELENE

Numéro de SIREN (2) : 217104264

Population de la commune : 540

Intitulé de la subvention	Objet	Article (3)	Montant en €	Montant en €/hab
2021-00055246	LC UT71- 20153 SAINTE HELENE - 20/21 - 1ER ET 2EME TRIMESTRE	65734	17 358,38	32,15
<b>Total</b>			<b>17 358,38</b>	<b>32,15</b>

Nom de la commune (1) : ST JEAN DE VAUX

Numéro de SIREN (2) : 217104306

Population de la commune : 417

Intitulé de la subvention	Objet	Article (3)	Montant en €	Montant en €/hab
2021-00036666	ENV-BOCAGE-000100- 2020 AP Commune St Jean de Vaux	204142	4 530,00	10,86
<b>Total</b>			<b>4 530,00</b>	<b>10,86</b>

Nom de la commune (1) : ST JULIEN DE CIVRY

Numéro de SIREN (2) : 217104330

Population de la commune : 503

Intitulé de la subvention	Objet	Article (3)	Montant en €	Montant en €/hab
2021-00024282	LC UT71- 40256 ST JULIEN DE CIVRY - 20/21 - 1ER TRIMESTRE	65734	2 758,40	5,48
2021-00024283	LC UT71- 40256 ST JULIEN DE CIVRY - 20/21 - 2EME TRIMESTRE	65734	2 557,79	5,09
2021-00039651	LC UT71- 40256 ST JULIEN DE CIVRY - 20/21 - 3EME TRIMESTRE	65734	1 755,34	3,49
<b>Total</b>			<b>7 071,53</b>	<b>14,06</b>

Nom de la commune (1) : ST JULIEN DE JONZY

Numéro de SIREN (2) : 217104348

Population de la commune : 353

Intitulé de la subvention	Objet	Article (3)	Montant en €	Montant en €/hab
2021-00028582	LC UT71- 40759 ST JULIEN DE JONZY - 20/21 - 1ER TRIMESTRE	65734	4 417,55	12,51
2021-00039406	LC UT71- 40759 ST JULIEN DE JONZY - 20/21 - 2eme et 3eme TRIMESTRE	65734	5 100,26	14,45
<b>Total</b>			<b>9 517,81</b>	<b>26,96</b>

Nom de la commune (1) : ST LAURENT EN BRIONNAIS

Numéro de SIREN (2) : 217104371

Population de la commune : 336

Intitulé de la subvention	Objet	Article (3)	Montant en €	Montant en €/hab
2021-00024709	LC UT71- 40454 SAIN T LAURENT EN BRIONNAIS - 20/21 - 1ER TRIMESTRE	65734	2 458,67	7,32

REGION BOURGOGNE-FRANCHE-COMTE - Budget principal - CA - 2021

2021-00034765	LC UT71- 40454 SAIN T LAURENT EN BRIONNAIS - 20/21 - 3EME TRIMESTRE	65734	1 564,61	4,66
2021-00034803	LC UT71- 40454 SAIN T LAURENT EN BRIONNAIS - 20/21 - 2EME TRIMESTRE	65734	2 279,85	6,79
<b>Total</b>			<b>6 303,13</b>	<b>18,77</b>

<b>Nom de la commune (1) : ST LEGER SUR DHEUNE</b>				
<b>Numéro de SIREN (2) : 217104421</b>				
<b>Population de la commune : 1 588</b>				
Intitulé de la subvention	Objet	Article (3)	Montant en €	Montant en €/hab
2021-00022772	Construction d'un restaurant scolaire	204142	88 115,07	55,49
2021-00028597	Aire de loisirs intergénérationnelle	204142	11 700,00	7,37
<b>Total</b>			<b>99 815,07</b>	<b>62,86</b>

<b>Nom de la commune (1) : ST LOUP GEANGES</b>				
<b>Numéro de SIREN (2) : 217104439</b>				
<b>Population de la commune : 1 693</b>				
Intitulé de la subvention	Objet	Article (3)	Montant en €	Montant en €/hab
2021-00042201	SP-EQUI-481-ST LOUP GEANGES AMNGT TERRAIN BASKET	204142	1 497,00	0,88
<b>Total</b>			<b>1 497,00</b>	<b>0,88</b>

<b>Nom de la commune (1) : ST MARCEL</b>				
<b>Numéro de SIREN (2) : 217104454</b>				
<b>Population de la commune : 6 290</b>				
Intitulé de la subvention	Objet	Article (3)	Montant en €	Montant en €/hab
2021-00032519	PAT-RELI-62-Travaux de rénovation de l'Église	204142	23 582,12	3,75
2021-00033852	SV-SCINT-000077-COMMUNE DE SAINT MARCEL LE RESERVOIR 2020/ mndt 2020-17124	65734	1 540,00	0,24
<b>Total</b>			<b>25 122,12</b>	<b>3,99</b>

<b>Nom de la commune (1) : ST MARTIN D AUXY</b>				
<b>Numéro de SIREN (2) : 217104496</b>				
<b>Population de la commune : 124</b>				
Intitulé de la subvention	Objet	Article (3)	Montant en €	Montant en €/hab
2021-00019607	Comne st martin d'Auxy- 2020 - restauration du moulin du cham	204142	4 344,00	35,03
<b>Total</b>			<b>4 344,00</b>	<b>35,03</b>

<b>Nom de la commune (1) : ST MARTIN DE SALENCEY</b>				
<b>Numéro de SIREN (2) : 217104520</b>				
<b>Population de la commune : 99</b>				
Intitulé de la subvention	Objet	Article (3)	Montant en €	Montant en €/hab

REGION BOURGOGNE-FRANCHE-COMTE - Budget principal - CA - 2021

2021-00010691	Conversion en futaie de chênes - 2	204142	1 880,00	18,99
2021-00010744	conversion forestière - 1	204142	750,00	7,58
<b>Total</b>			<b>2 630,00</b>	<b>26,57</b>

<b>Nom de la commune (1) : ST MARTIN EN BRESSE</b>				
<b>Numéro de SIREN (2) : 217104561</b>				
<b>Population de la commune : 1 989</b>				
Intitulé de la subvention	Objet	Article (3)	Montant en €	Montant en €/hab
2021-00024158	LC UT71- 21551 SAINT MARTIN EN BRESSE - 20/21 - 1ER TRIMESTRE	65734	5 238,25	2,63
2021-00024161	LC UT71- 21551 SAINT MARTIN EN BRESSE - 20/21 - 2EME TRIMESTRE	65734	3 881,84	1,95
2021-00024875	LC UT71- 21550 SAINT MARTIN EN BRESSE - 20/21 - 1ER TRIMESTRE	65734	4 528,34	2,28
2021-00026875	LC UT71- 21550 SAINT MARTIN EN BRESSE - 20/21 - 2EME TRIMESTRE	65734	3 355,84	1,69
2021-00039649	LC UT71- 21550 - 21551 SAINT MARTIN EN BRESSE - 20/21 - 2EME TRIMESTRE	65734	7 488,56	3,76
<b>Total</b>			<b>24 492,83</b>	<b>12,31</b>

<b>Nom de la commune (1) : ST MAURICE EN RIVIERE</b>				
<b>Numéro de SIREN (2) : 217104629</b>				
<b>Population de la commune : 548</b>				
Intitulé de la subvention	Objet	Article (3)	Montant en €	Montant en €/hab
2021-00024898	LC UT71- 21251 SAINT MAURICE EN RIVIERE - 20/21 - 1ER TRIMESTRE	65734	5 453,71	9,95
2021-00026903	LC UT71- 21251 SAINT MAURICE EN RIVIERE - 20/21 - 2EME TRIMESTRE	65734	4 759,60	8,69
2021-00039648	LC UT71- 21251 SAINT MAURICE EN RIVIERE - 20/21 - 3EME TRIMESTRE	65734	3 470,54	6,33
<b>Total</b>			<b>13 683,85</b>	<b>24,97</b>

<b>Nom de la commune (1) : ST MAURICE LES CHATEAUNEUF</b>				
<b>Numéro de SIREN (2) : 217104637</b>				
<b>Population de la commune : 580</b>				
Intitulé de la subvention	Objet	Article (3)	Montant en €	Montant en €/hab
2021-00024285	LC UT71- 40352 ST MAURICE LES CHATEAUNEUF - 20/21 - 1ER TRIMESTRE	65734	749,68	1,29
2021-00024286	LC UT71- 40352 ST MAURICE LES CHATEAUNEUF - 20/21 - 2EME TRIMESTRE	65734	695,16	1,20
2021-00034770	LC UT71- 40352 ST MAURICE LES CHATEAUNEUF - 20/21 - 3EME TRIMESTRE	65734	477,07	0,82
<b>Total</b>			<b>1 921,91</b>	<b>3,31</b>

<b>Nom de la commune (1) : ST RACHO</b>				
<b>Numéro de SIREN (2) : 217104736</b>				
<b>Population de la commune : 162</b>				
Intitulé de la subvention	Objet	Article (3)	Montant en €	Montant en €/hab
2021-00024570	LC UT71- 40452 SAINT RACHO - 20/21 - 1ER TRIMESTRE	65734	3 539,25	21,85

REGION BOURGOGNE-FRANCHE-COMTE - Budget principal - CA - 2021

2021-00024571	LC UT71- 40452 SAINT RACHO - 20/21 - 2EME TRIMESTRE	65734	2 702,70	16,68
2021-00039667	LC UT71- 40452 SAINT RACHO - 20/21 - 3EME TRIMESTRE	65734	2 387,39	14,74
<b>Total</b>			<b>8 629,34</b>	<b>53,27</b>

Nom de la commune (1) : ST REMY

Numéro de SIREN (2) : 217104751

Population de la commune : 6 773

Intitulé de la subvention	Objet	Article (3)	Montant en €	Montant en €/hab
2021-00018057	ADTLOC1820-000136-0-amgt cyclable avenue europe	204142	20 746,00	3,06
2021-00018300	ADTLOC1820-000025-0-Aménagement des espaces publics de Sa...	204142	34 876,78	5,15
2021-00040088	Requalification de la place du gymnase ST REMY	204142	1 051,14	0,16
2021-00044330	ADTLOC1820-000025-0-Aménagement des espaces publics de Sa...	204142	92,02	0,01
<b>Total</b>			<b>56 765,94</b>	<b>8,38</b>

Nom de la commune (1) : ST SERVIN DU BOIS

Numéro de SIREN (2) : 217104793

Population de la commune : 1 811

Intitulé de la subvention	Objet	Article (3)	Montant en €	Montant en €/hab
2021-00018483	Creation d'un cabinet médical s inscrivant dans la	204142	21 400,90	11,82
2021-00051614	Creation d'un cabinet médical s inscrivant dans la	204142	10 069,23	5,56
2021-00022098	Cmne Saint Servin - "St servin du Bois de Demain" -fonctionn	65734	559,58	0,31
<b>Total</b>			<b>32 029,71</b>	<b>17,69</b>

Nom de la commune (1) : ST SYMPHORIEN D ANCELLES

Numéro de SIREN (2) : 217104819

Population de la commune : 1 189

Intitulé de la subvention	Objet	Article (3)	Montant en €	Montant en €/hab
2021-00028630	Aménagement d'un espace public	204142	9 186,00	7,73
2021-00037668	Aménagement d'un espace public	204142	18 918,55	15,91
<b>Total</b>			<b>28 104,55</b>	<b>23,64</b>

Nom de la commune (1) : ST SYMPHORIEN DES BOIS

Numéro de SIREN (2) : 217104835

Population de la commune : 444

Intitulé de la subvention	Objet	Article (3)	Montant en €	Montant en €/hab
2021-00020701	Création d'une cantine scolaire avec ses équipements	204142	26 500,00	59,68
2021-00034106	création d'un commerce multi s - 1	204142	15 000,00	33,78
<b>Total</b>			<b>41 500,00</b>	<b>93,46</b>

<b>Nom de la commune (1) : ST USUGE</b>				
<b>Numéro de SIREN (2) : 217104843</b>				
<b>Population de la commune : 1 337</b>				
Intitulé de la subvention	Objet	Article (3)	Montant en €	Montant en €/hab
2021-00045651	ADTLOC-RTT-000030-0-Amenagement de la traversee du bourg ...	204142	34 264,80	25,63
<b>Total</b>			<b>34 264,80</b>	<b>25,63</b>

<b>Nom de la commune (1) : ST VALLIER</b>				
<b>Numéro de SIREN (2) : 217104868</b>				
<b>Population de la commune : 8 788</b>				
Intitulé de la subvention	Objet	Article (3)	Montant en €	Montant en €/hab
2021-00011771	mdt 2020-17030/solde SV-SCINT-74-St Vallier espace culturel Aragon	65734	2 400,00	0,27
2021-00022712	SV-SCINT-000106-CMNE ST VALLIER Espace culturel Aragon 2021	65734	9 600,00	1,09
<b>Total</b>			<b>12 000,00</b>	<b>1,36</b>

<b>Nom de la commune (1) : ST VINCENT BRAGNY</b>				
<b>Numéro de SIREN (2) : 217104900</b>				
<b>Population de la commune : 1 025</b>				
Intitulé de la subvention	Objet	Article (3)	Montant en €	Montant en €/hab
2021-00049611	SP-EQUI-538-ST VINCENT BRAGNY REHABIL VESTIAIRES	204142	8 554,00	8,35
2021-00024587	LC UT71- 40852 SAINT VINCENT BRAGNY - 20/21 - 1ER TRIMESTRE	65734	1 132,02	1,10
2021-00024588	LC UT71- 40852 SAINT VINCENT BRAGNY - 20/21 - 3EME TRIMESTRE	65734	1 049,69	1,02
<b>Total</b>			<b>10 735,71</b>	<b>10,47</b>

<b>Nom de la commune (1) : ST YAN</b>				
<b>Numéro de SIREN (2) : 217104918</b>				
<b>Population de la commune : 1 183</b>				
Intitulé de la subvention	Objet	Article (3)	Montant en €	Montant en €/hab
2021-00037191	2018 EFFILOGIS SAINT YAN-GPE SCOLAIRE-PROGRAMMATION SO	204141	3 000,00	2,54
2021-00024797	LC UT71- 40850 SAINT YAN - 20/21 - 1ER TRIMESTRE	65734	3 910,87	3,31
2021-00040530	LC UT71- 40850 SAINT YAN - 20/21 - 3eme TRIMESTRE	65734	2 488,74	2,10
2021-00053348	LC UT71- 40850 SAINT YAN - 20/21 - 2EME TRIMESTRE	65734	3 413,12	2,89
<b>Total</b>			<b>12 812,73</b>	<b>10,84</b>

<b>Nom de la commune (1) : ST YTHAIRE</b>				
<b>Numéro de SIREN (2) : 217104926</b>				
<b>Population de la commune : 128</b>				

REGION BOURGOGNE-FRANCHE-COMTE - Budget principal - CA - 2021

Intitulé de la subvention	Objet	Article (3)	Montant en €	Montant en €/hab
2021-00052497	1AV-PAT-TER-103-St Ythaire71-Restaur 4 lavoirs-CP 19 11 21	204142	3 887,70	30,37
<b>Total</b>			<b>3 887,70</b>	<b>30,37</b>

Nom de la commune (1) : SALORNAY SUR GUYE

Numéro de SIREN (2) : 217104959

Population de la commune : 884

Intitulé de la subvention	Objet	Article (3)	Montant en €	Montant en €/hab
2021-00019668	CP 22-11-19/CMNE SALORNAY/GUYE-Gestion cimetières	204142	5 119,35	5,79
2021-00035366	VA-CIVIQ-3 SALORNAY SUR GUYE APPUI SERVICE CIVIQUE	65734	723,00	0,82
<b>Total</b>			<b>5 842,35</b>	<b>6,61</b>

Nom de la commune (1) : SANTILLY

Numéro de SIREN (2) : 217104983

Population de la commune : 139

Intitulé de la subvention	Objet	Article (3)	Montant en €	Montant en €/hab
2021-00029538	Création aire de jeux pour enfants	204142	3 690,00	26,55
2021-00048342	Création aire de jeux pour enfants	204142	8 609,88	61,94
<b>Total</b>			<b>12 299,88</b>	<b>88,49</b>

Nom de la commune (1) : SANVIGNES LES MINES

Numéro de SIREN (2) : 217104991

Population de la commune : 4 392

Intitulé de la subvention	Objet	Article (3)	Montant en €	Montant en €/hab
2021-00048023	ADTLOC-RTT-000029-0-Plan de relance Transformation Territ...	204142	12 982,50	2,96
<b>Total</b>			<b>12 982,50</b>	<b>2,96</b>

Nom de la commune (1) : SASSANGY

Numéro de SIREN (2) : 217105014

Population de la commune : 148

Intitulé de la subvention	Objet	Article (3)	Montant en €	Montant en €/hab
2021-00003139	LC UT71- 20150 SASSANGY- 19/20 - 3eme trimestre	65734	4 821,90	32,58
2021-00024747	LC UT71- 20150 SASSANGY - 20/21 - 1ER TRIMESTRE	65734	8 135,10	54,97
2021-00026902	LC UT71- 20150 SASSANGY - 20/21 - 2EME TRIMESTRE	65734	6 212,26	41,97
2021-00039432	LC UT71- 20150 SASSANGY - 20/21 - 3EME TRIMESTRE	65734	6 508,08	43,97
<b>Total</b>			<b>25 677,34</b>	<b>173,49</b>

Nom de la commune (1) : SAVIGNY EN REVERMONT

Numéro de SIREN (2) : 217105063

Population de la commune : 1 159

Intitulé de la subvention	Objet	Article (3)	Montant en €	Montant en €/hab
2021-00024622	LC UT71- 20762 SAVIGNY EN REVERMONT - 20/21 - 1ER TRIMESTRE	65734	2 984,97	2,58
2021-00034811	LC UT71- 20762 SAVIGNY EN REVERMONT - 20/21 - 2EME TRIMESTRE	65734	2 605,06	2,25
2021-00039513	LC UT71- 20762 SAVIGNY EN REVERMONT - 20/21 - 3EME TRIMESTRE	65734	1 899,52	1,64
<b>Total</b>			<b>7 489,55</b>	<b>6,47</b>

Nom de la commune (1) : SEMUR EN BRIONNAIS

Numéro de SIREN (2) : 217105105

Population de la commune : 626

Intitulé de la subvention	Objet	Article (3)	Montant en €	Montant en €/hab
2021-00026788	Etude préalable à l'aménagement - 1	204141	4 261,11	6,81
<b>Total</b>			<b>4 261,11</b>	<b>6,81</b>

Nom de la commune (1) : SENNECEY LE GRAND

Numéro de SIREN (2) : 217105121

Population de la commune : 3 150

Intitulé de la subvention	Objet	Article (3)	Montant en €	Montant en €/hab
2021-00048683	CMNE SENNECEY-Remplacement complet des ponton de la...	204142	20 219,00	6,42
2021-00020086	LC UT71- 21153 SENNECEY E GRAND - 20/21 -1ER TRIMESTRE	65734	1 387,25	0,44
2021-00039534	LC UT71- 21153 SENNECEY E GRAND - 20/21 -2eme et 3eme TRIMESTRE	65734	2 030,43	0,64
<b>Total</b>			<b>23 636,68</b>	<b>7,50</b>

Nom de la commune (1) : SENS SUR SEILLE

Numéro de SIREN (2) : 217105147

Population de la commune : 422

Intitulé de la subvention	Objet	Article (3)	Montant en €	Montant en €/hab
2021-00046306	SP-EQUI-464-SENS S SEILLE TERRAIN MULTISPORTS	204142	2 803,00	6,64
<b>Total</b>			<b>2 803,00</b>	<b>6,64</b>

Nom de la commune (1) : SERLEY

Numéro de SIREN (2) : 217105162

Population de la commune : 614

Intitulé de la subvention	Objet	Article (3)	Montant en €	Montant en €/hab
2021-00040467	LC UT71- 20953 SERLEY - 20/21 - 3EME TRIMESTRE	65734	191,19	0,31
<b>Total</b>			<b>191,19</b>	<b>0,31</b>



<b>Nom de la commune (1) : SIMANDRE</b>				
<b>Numéro de SIREN (2) : 217105220</b>				
<b>Population de la commune : 1 758</b>				
Intitulé de la subvention	Objet	Article (3)	Montant en €	Montant en €/hab
2021-00027539	PAT-RELI-102-SIMANDRE-71-église-CP 22 11 19	204142	7 242,90	4,12
<b>Total</b>			<b>7 242,90</b>	<b>4,12</b>

<b>Nom de la commune (1) : SIMARD</b>				
<b>Numéro de SIREN (2) : 217105238</b>				
<b>Population de la commune : 1 201</b>				
Intitulé de la subvention	Objet	Article (3)	Montant en €	Montant en €/hab
2021-00044477	2019-SIMARD-SALLE POLYVALENTE-ETUDE SOLDE	204141	6 800,00	5,66
2021-00012451	Rénovation énergétique salle polyvalente	204142	93 250,00	77,64
<b>Total</b>			<b>100 050,00</b>	<b>83,30</b>

<b>Nom de la commune (1) : SORNAY</b>				
<b>Numéro de SIREN (2) : 217105287</b>				
<b>Population de la commune : 2 057</b>				
Intitulé de la subvention	Objet	Article (3)	Montant en €	Montant en €/hab
2021-00014951	renovation energetique de l ecole maternelle	204142	115 148,83	55,98
2021-00038247	2020-cmne de sornay - création de cheminements doux	204142	25 000,00	12,15
2021-00052584	Cmne Sornay - création d'une halle multi activités	204142	21 000,00	10,21
<b>Total</b>			<b>161 148,83</b>	<b>78,34</b>

<b>Nom de la commune (1) : SUIN</b>				
<b>Numéro de SIREN (2) : 217105295</b>				
<b>Population de la commune : 268</b>				
Intitulé de la subvention	Objet	Article (3)	Montant en €	Montant en €/hab
2021-00028443	LC UT71- 40261 SUIN - 20/21 - 1ER TRIMESTRE	65734	2 008,71	7,50
2021-00028447	LC UT71- 40261 SUIN - 20/21 - 2EME TRIMESTRE	65734	1 862,62	6,95
2021-00034768	LC UT71- 40261 SUIN - 20/21 - 3EME TRIMESTRE	65734	1 278,27	4,77
<b>Total</b>			<b>5 149,60</b>	<b>19,22</b>

<b>Nom de la commune (1) : TANCON</b>				
<b>Numéro de SIREN (2) : 217105337</b>				
<b>Population de la commune : 553</b>				
Intitulé de la subvention	Objet	Article (3)	Montant en €	Montant en €/hab
2021-00024894	LC UT71- 40351 TANCON - 20/21 - 1ER TRIMESTRE	65734	5 194,53	9,39

REGION BOURGOGNE-FRANCHE-COMTE - Budget principal - CA - 2021

2021-00039537	LC UT71- 40351 TANCON - 20/21 - 2eme TRIMESTRE	65734	4 745,91	8,58
2021-00039666	LC UT71- 40351 TANCON - 20/21 - 3eme TRIMESTRE	65734	3 305,61	5,98
<b>Total</b>			<b>13 246,05</b>	<b>23,95</b>

Nom de la commune (1) : TORCY

Numéro de SIREN (2) : 217105402

Population de la commune : 2 925

Intitulé de la subvention	Objet	Article (3)	Montant en €	Montant en €/hab
2021-00019517	ADTLOC1820-000142-0-Création d'une micro-crèche	204142	41 344,03	14,13
2021-00030053	TORCY- TRANSFOR FRICHE COMMERCIALE	204142	59 700,00	20,41
<b>Total</b>			<b>101 044,03</b>	<b>34,54</b>

Nom de la commune (1) : TORPES

Numéro de SIREN (2) : 217105410

Population de la commune : 376

Intitulé de la subvention	Objet	Article (3)	Montant en €	Montant en €/hab
2021-00008245	Reconversion d'un bâtiment communal en gîte rural	204142	32 767,50	87,15
<b>Total</b>			<b>32 767,50</b>	<b>87,15</b>

Nom de la commune (1) : TOULON SUR ARROUX

Numéro de SIREN (2) : 217105428

Population de la commune : 1 575

Intitulé de la subvention	Objet	Article (3)	Montant en €	Montant en €/hab
2021-00036448	Commune de Toulon sur Arroux - audit salle polyvalente SOLDE	204141	1 176,00	0,75
2021-00010773	Toulon sur Arroux - pjt d'initiative citoyenne et ....	204142	8 400,00	5,33
2021-00013920	FB-GESTFOR-000147-0-Conversion par régénération naturelle...	204142	1 786,00	1,13
2021-00014104	création pôle enfance jeunesse	204142	15 000,00	9,52
2021-00031756	Rénovation d'un logement type T3 en centre bourg	204142	16 600,00	10,54
2021-00034838	LC UT71- 40657 TOULON SUR ARROUX - 20/21 - EME TRIMESTRE	65734	3 176,95	2,02
2021-00040371	LC UT71- 40657 TOULON SUR ARROUX - 19/20 - 3eme trimestre	65734	1 369,30	0,87
2021-00040468	LC UT71- 40657 TOULON SUR ARROUX - 20/21 - 3EME TRIMESTRE	65734	2 316,53	1,47
<b>Total</b>			<b>49 824,78</b>	<b>31,63</b>

Nom de la commune (1) : TOURNUS

Numéro de SIREN (2) : 217105436

Population de la commune : 5 861

Intitulé de la subvention	Objet	Article (3)	Montant en €	Montant en €/hab
2021-00019659	TOURNUS-Réaménagt quartier abbatial St Philibert	204142	46 834,10	7,99

REGION BOURGOGNE-FRANCHE-COMTE - Budget principal - CA - 2021

2021-00020925	ADTLOC1820-000220-0-Construction d'une salle multifunctio...	204142	132 716,71	22,64
2021-00035528	ADT-BC-000125-0-2021 Création de la maison des projets	204142	26 559,78	4,53
2021-00035558	TOURNUS-Réaménagt quartier abbatial St Philibert	204142	1 413,21	0,24
2021-00019669	ECO-CINE-000033-0-2021 CINEMA LA PALETTE - TOURNUS	65734	9 500,00	1,62
2021-00053006	CP 19/11/2021-Dotations spécifiques installations sportives	6574	10 846,00	1,85
<b>Total</b>			<b>227 869,80</b>	<b>38,87</b>

Nom de la commune (1) : TRAMAYES

Numéro de SIREN (2) : 217105451

Population de la commune : 1 079

Intitulé de la subvention	Objet	Article (3)	Montant en €	Montant en €/hab
2021-00012462	Réhab ancienne gendarmerie en - 2	204142	207 647,76	192,44
2021-00023938	2018 EFFILOGIS TRAMAYES ECOLE BEPOS TVX solde	204142	41 818,60	38,76
2021-00051555	ITE Bois - Réhabilitation d'un - 1	204142	78 600,00	72,85
2021-00052116	Réhab ancienne gendarmerie en - 3	204142	172 642,58	160,00
2021-00029663	2021 Subvention Festival solutions écologiques_dossier_193	65734	2 000,00	1,85
<b>Total</b>			<b>502 708,94</b>	<b>465,90</b>

Nom de la commune (1) : TRAMBLY

Numéro de SIREN (2) : 217105469

Population de la commune : 410

Intitulé de la subvention	Objet	Article (3)	Montant en €	Montant en €/hab
2021-00006134	ADT-HABAM-000127-0-2020-Creation maison assistante maternell	204142	70 450,69	171,83
2021-00029213	ADT-HABAM-000127-0-2020-Creation maison assistante maternell	204142	7 827,85	19,09
<b>Total</b>			<b>78 278,54</b>	<b>190,92</b>

Nom de la commune (1) : TRONCHY

Numéro de SIREN (2) : 217105485

Population de la commune : 255

Intitulé de la subvention	Objet	Article (3)	Montant en €	Montant en €/hab
2021-00037108	2021-Cne Tronchy Audit batiment mairie AUDIT Bat mairie solde	204141	795,00	3,12
<b>Total</b>			<b>795,00</b>	<b>3,12</b>

Nom de la commune (1) : UXEAU

Numéro de SIREN (2) : 217105527

Population de la commune : 531

Intitulé de la subvention	Objet	Article (3)	Montant en €	Montant en €/hab
2021-00052095	Cmne Uxeau - 2021 - amgt et signalétique du Mont Dardon	204142	9 000,00	16,95

REGION BOURGOGNE-FRANCHE-COMTE - Budget principal - CA - 2021

2021-00024580	LC UT71- 40650 UXEAU - 20/21 - 1ER TRIMESTRE	65734	942,30	1,77
2021-00024583	LC UT71- 40650 UXEAU - 20/21 - 2EME TRIMESTRE	65734	822,37	1,55
<b>Total</b>			<b>10 764,67</b>	<b>20,27</b>

Nom de la commune (1) : VAREILLES

Numéro de SIREN (2) : 217105535

Population de la commune : 275

Intitulé de la subvention	Objet	Article (3)	Montant en €	Montant en €/hab
2021-00040472	LC UT71- 40457 VAREILLES - 20/21 - 3EME TRIMESTRE	65734	2 027,37	7,37
2021-00054901	LC UT71- 40457 VAREILLES - 20/21 - 1ER ET 2EME TRIMESTRE	65734	4 801,50	17,46
<b>Total</b>			<b>6 828,87</b>	<b>24,83</b>

Nom de la commune (1) : VARENNES LE GRAND

Numéro de SIREN (2) : 217105550

Population de la commune : 2 367

Intitulé de la subvention	Objet	Article (3)	Montant en €	Montant en €/hab
2021-00028736	VA-CIVIQ-61 VARENNES LE GRAND APPUI AU SERVICE CIVIQUE	65734	1 261,00	0,53
<b>Total</b>			<b>1 261,00</b>	<b>0,53</b>

Nom de la commune (1) : VARENNES LES MACON

Numéro de SIREN (2) : 217105568

Population de la commune : 565

Intitulé de la subvention	Objet	Article (3)	Montant en €	Montant en €/hab
2021-00042323	ENV-TRAVER-000011- 2021 AE Plan gest°bocager Com Varennes	65734	1 790,00	3,17
<b>Total</b>			<b>1 790,00</b>	<b>3,17</b>

Nom de la commune (1) : VENDENESSE LES CHAROLLES

Numéro de SIREN (2) : 217105642

Population de la commune : 762

Intitulé de la subvention	Objet	Article (3)	Montant en €	Montant en €/hab
2021-00024908	LC UT71- 40263 VENDENESSE LES CHAROLLES - 20/21 - 1ER TRIMESTRE	65734	3 835,71	5,03
2021-00034802	LC UT71- 40263 VENDENESSE LES CHAROLLES - 20/21 - 2EME TRIMESTRE	65734	3 510,93	4,61
2021-00039361	LC UT71- 40263 VENDENESSE LES CHAROLLES - 20/21 - 3EME TRIMESTRE	65734	2 445,42	3,21
<b>Total</b>			<b>9 792,06</b>	<b>12,85</b>

Nom de la commune (1) : VENDENESSE SUR ARROUX

Numéro de SIREN (2) : 217105659

Population de la commune : 588

REGION BOURGOGNE-FRANCHE-COMTE - Budget principal - CA - 2021

Intitulé de la subvention	Objet	Article (3)	Montant en €	Montant en €/hab
2021-00046307	SP-EQUI-503-VENDENESSE ARROUX CONST VESTIAIRE	204142	13 480,00	22,93
2021-00024652	LC UT71- 40655 VENDENESSE SUR ARROUX - 20/21 - 1ER TRIMESTRE	65734	1 176,70	2,00
2021-00028428	LC UT71- 40655 VENDENESSE SUR ARROUX - 20/21 - 2EME TRIMESTRE	65734	1 044,77	1,78
2021-00039398	LC UT71- 40655 VENDENESSE SUR ARROUX - 20/21 - 3eME TRIMESTRE	65734	761,81	1,30
<b>Total</b>			<b>16 463,28</b>	<b>28,01</b>

Nom de la commune (1) : VERJUX

Numéro de SIREN (2) : 217105709

Population de la commune : 536

Intitulé de la subvention	Objet	Article (3)	Montant en €	Montant en €/hab
2021-00039564	LC UT71- 21253 VERJUX - 20/21 - 1ER ET 2EME TRIMESTRE	65734	1 948,07	3,63
2021-00039567	LC UT71- 21253 VERJUX - 20/21 - 3EME TRIMESTRE	65734	643,23	1,20
<b>Total</b>			<b>2 591,30</b>	<b>4,83</b>

Nom de la commune (1) : LE VILLARS

Numéro de SIREN (2) : 217105766

Population de la commune : 287

Intitulé de la subvention	Objet	Article (3)	Montant en €	Montant en €/hab
2021-00024595	LC UT71- 10651 LE VILLARS - TOURNUS - 20/21 - 1ER TRIMESTRE	65734	3 024,53	10,54
2021-00026842	LC UT71- 10651 LE VILLARS - TOURNUS - 20/21 - 2EME TRIMESTRE	65734	2 241,23	7,81
2021-00039428	LC UT71- 10651 LE VILLARS - TOURNUS - 20/21 - 3EME TRIMESTRE	65734	2 225,75	7,76
<b>Total</b>			<b>7 491,51</b>	<b>26,11</b>

Nom de la commune (1) : VIRE

Numéro de SIREN (2) : 217105840

Population de la commune : 1 223

Intitulé de la subvention	Objet	Article (3)	Montant en €	Montant en €/hab
2021-00053602	2018-7546CPBO002S01411 : Refonte d'une chaufferie bois	204142	59 080,81	48,31
2021-00046104	LC UT71- 10250 VIRE - ANNEE SCOLAIRE 20/21	65734	3 569,06	2,92
<b>Total</b>			<b>62 649,87</b>	<b>51,23</b>

Nom de la commune (1) : VIREY LE GRAND

Numéro de SIREN (2) : 217105857

Population de la commune : 1 426

Intitulé de la subvention	Objet	Article (3)	Montant en €	Montant en €/hab
2021-00024651	ADTLOC1820-000099-0-Construction d'un restaurant scolaire...	204142	67 225,25	47,14
2021-00051536	ADTLOC1820-000099-0-Construction d'un restaurant scolaire...	204142	60 967,53	42,75

REGION BOURGOGNE-FRANCHE-COMTE - Budget principal - CA - 2021

2021-00017761	Versement ticket mobilité MAIRIE VIREY LE GRAND_AC2	65734	90,00	0,06
2021-00042948	Versement ticket mobilité MAIRIE VIREY LE GRAND_AC3	65734	45,00	0,03
<b>Total</b>			<b>128 327,78</b>	<b>89,98</b>

<b>Nom de la commune (1) : VITRY EN CHAROLLAIS</b>				
<b>Numéro de SIREN (2) : 217105881</b>				
<b>Population de la commune : 1 136</b>				
Intitulé de la subvention	Objet	Article (3)	Montant en €	Montant en €/hab
2021-00015067	Aménagement concerté du centre bourg	204142	50 000,00	44,01
2021-00035529	SP-EQUI-522-VITRY CHAROLAIS EXTENS MUR ESCALDE AVANCE	204142	1 395,00	1,23
2021-00051016	SP-EQUI-522-VITRY CHAROLAIS EXTENSION MUR ESCALDE	204142	5 533,00	4,87
2021-00034823	LC UT71- 40853 VITRY-EN CHAROLLAIS - 20/21 - 2EME TRIMESTRE	65734	1 062,78	0,94
2021-00034824	LC UT71- 40853 VITRY-EN CHAROLLAIS - 20/21 - 1ER TRIMESTRE	65734	1 217,77	1,07
2021-00039410	LC UT71- 40853 VITRY-EN CHAROLLAIS - 20/21 - 3EME TRIMESTRE	65734	774,95	0,68
<b>Total</b>			<b>59 983,50</b>	<b>52,80</b>

<b>Nom de la commune (1) : FLEURVILLE</b>				
<b>Numéro de SIREN (2) : 217105915</b>				
<b>Population de la commune : 528</b>				
Intitulé de la subvention	Objet	Article (3)	Montant en €	Montant en €/hab
2021-00028633	Aménagement d'un espace public partagé et sécurisé	204142	6 000,00	11,36
<b>Total</b>			<b>6 000,00</b>	<b>11,36</b>

<b>Nom de la commune (1) : CHARETTE VARENNES</b>				
<b>Numéro de SIREN (2) : 217105931</b>				
<b>Population de la commune : 462</b>				
Intitulé de la subvention	Objet	Article (3)	Montant en €	Montant en €/hab
2021-00028387	2021 Subvention Festival solutions écologiques_dossier 304	65734	500,00	1,08
<b>Total</b>			<b>500,00</b>	<b>1,08</b>

<b>Nom de la commune (1) : ANDRYES</b>				
<b>Numéro de SIREN (2) : 218900074</b>				
<b>Population de la commune : 423</b>				
Intitulé de la subvention	Objet	Article (3)	Montant en €	Montant en €/hab
2021-00022783	Acquisition d'un véhicule	204141	4 999,91	11,82
2021-00022704	Développement du sentier de découverte du marais	204142	6 267,50	14,82
2021-00023907	ENV-AAPTVU-000002 -2020AP Renaturat°Place Andrée Com Andryes	204142	28 199,60	66,67
2021-00041770	2021_UT89_DANS LES CARS_ANDRYES	65734	1 568,58	3,71

<b>Total</b>	<b>41 035,59</b>	<b>97,02</b>
--------------	------------------	--------------

<b>Nom de la commune (1) : ARGENTEUIL SUR ARMANCON</b>				
<b>Numéro de SIREN (2) : 218900173</b>				
<b>Population de la commune : 219</b>				
Intitulé de la subvention	Objet	Article (3)	Montant en €	Montant en €/hab
2021-00042764	PAT-RELI-138-ARGENTEUIL SUR A-89-Eglise st D-T1-CP 24 09 21	204142	13 807,80	63,05
<b>Total</b>			<b>13 807,80</b>	<b>63,05</b>

<b>Nom de la commune (1) : ASNIERES SOUS BOIS</b>				
<b>Numéro de SIREN (2) : 218900207</b>				
<b>Population de la commune : 121</b>				
Intitulé de la subvention	Objet	Article (3)	Montant en €	Montant en €/hab
2021-00052333	MISE A NIVEAU NUM - COM D'ASNIERES-SOUS-BOIS-TO-5608PRO003T46 + PJ: INIT + EXE	204141	1 000,00	8,26
<b>Total</b>			<b>1 000,00</b>	<b>8,26</b>

<b>Nom de la commune (1) : AUGY</b>				
<b>Numéro de SIREN (2) : 218900231</b>				
<b>Population de la commune : 1 057</b>				
Intitulé de la subvention	Objet	Article (3)	Montant en €	Montant en €/hab
2021-00034498	Aménagement d'espaces publics - 2	204142	28 029,58	26,52
2021-00050596	Aménagement d'espaces publics - 2	204142	1 371,68	1,30
<b>Total</b>			<b>29 401,26</b>	<b>27,82</b>

<b>Nom de la commune (1) : AUXERRE CEDEX</b>				
<b>Numéro de SIREN (2) : 218900249</b>				
<b>Population de la commune : 35 942</b>				
Intitulé de la subvention	Objet	Article (3)	Montant en €	Montant en €/hab
2021-00046349	PAT-GSP-69-AUXERRE-89-Etudes travaux Abbaye St Germain CP...	204141	22 600,80	0,63
2021-00051264	2020-7141CPBO17T06 - Programme d'investissement 2020	204141	19 386,38	0,54
2021-00012602	PAT-GSP-54-AUXERRE-89-Restauraton Tour Horloge CP 05 02 21	204142	34 061,20	0,95
2021-00014269	PAT-TER-67-AUXERRE89-Tvx maisoncrivain MarieNoel-CP14 2 20	204142	9 403,80	0,26
2021-00026906	Aménagement de la place Saint Germain	204142	108 000,00	3,00
2021-00037864	SP-EQUI-405-AUXERRE RENOV TERRAIN FOOT SYNTHQ	204142	11 722,00	0,33
2021-00037875	SP-EQUI-404-AUXERRE CREATION TERRAIN FOOT QUARTIER	204142	35 090,00	0,98
2021-00043377	PAT-GSP-42-Auxerre-Tour Horloge-AP 24 04 20	204142	67 720,41	1,88
2021-00054721	Etude secteur Montardoins - 1	2045	34 912,50	0,97
2021-00010569	ADT-CS-000294-0-* Favoriser l'accès à des activités à des...	65734	2 782,69	0,08

<b>Total</b>	<b>345 679,78</b>	<b>9,62</b>
--------------	-------------------	-------------

Nom de la commune (1) : AVALLO AVALLON 89206

Numéro de SIREN (2) : 218900256

Population de la commune : 6 734

Intitulé de la subvention	Objet	Article (3)	Montant en €	Montant en €/hab
2021-00002421	Rehabilitation de la piscine municipale d Avallon	204142	62 791,63	9,32
2021-00047046	SP-EQUI-209-AVALLO REHABILITATION PISCINE	204142	53 876,00	8,00
2021-00051055	1acpte CINE-SALLE-Travaux mise aux normes & aménagement cinéma	204142	9 358,00	1,39
2021-00019660	ECO-CINE-000024-0-2021 CINEMA VAUBAN AVALLO	65734	7 500,00	1,11
2021-00053006	CP 19/11/2021-Dotations spécifiques installations sportives	6574	6 894,91	1,02
<b>Total</b>			<b>140 420,54</b>	<b>20,84</b>

Nom de la commune (1) : BASSOU

Numéro de SIREN (2) : 218900298

Population de la commune : 894

Intitulé de la subvention	Objet	Article (3)	Montant en €	Montant en €/hab
2021-00028936	aménagement commerce multi-services programme 1000 cafés	204142	16 149,00	18,06
2021-00046434	aménagement commerce multi-services programme 1000 cafés	204142	37 681,00	42,15
2021-00052343	VA-CIVIQ-85 BASSOU APPUI AU SERVICE CIVIQUE	65734	1 261,00	1,41
<b>Total</b>			<b>55 091,00</b>	<b>61,62</b>

Nom de la commune (1) : BAZARNES

Numéro de SIREN (2) : 218900306

Population de la commune : 427

Intitulé de la subvention	Objet	Article (3)	Montant en €	Montant en €/hab
2021-00041773	2021_UT89_DANS LES CARS_BAZARNES	65734	964,68	2,26
2021-00041776	2021_UT89_EN ATTENDANT LES CARS_BAZARNES	65734	313,72	0,73
<b>Total</b>			<b>1 278,40</b>	<b>2,99</b>

Nom de la commune (1) : BLACY

Numéro de SIREN (2) : 218900439

Population de la commune : 103

Intitulé de la subvention	Objet	Article (3)	Montant en €	Montant en €/hab
2021-00052098	Cmne blacy - 2021- création d'une pose d'une aire de jeux	204142	951,00	9,23
<b>Total</b>			<b>951,00</b>	<b>9,23</b>

Nom de la commune (1) : BLENEAU



Numéro de SIREN (2) : 218900462

Population de la commune : 1 250

Intitulé de la subvention	Objet	Article (3)	Montant en €	Montant en €/hab
2021-00020188	SP-EQUI-306-BLENEAU TERRAIN MULTISPORTS	204142	6 600,00	5,28
2021-00019234	VA-CIVIQ-43 BLENEAU DISP REGIONAL APPUI SERVICE CIVIQUE	65734	1 045,00	0,84
<b>Total</b>			<b>7 645,00</b>	<b>6,12</b>

Nom de la commune (1) : BRANCHES

Numéro de SIREN (2) : 218900538

Population de la commune : 456

Intitulé de la subvention	Objet	Article (3)	Montant en €	Montant en €/hab
2021-00041784	2021_UT89_DANS LES CARS_BRANCHES	65734	784,29	1,72
<b>Total</b>			<b>784,29</b>	<b>1,72</b>

Nom de la commune (1) : BRIENON SUR ARMANCON

Numéro de SIREN (2) : 218900553

Population de la commune : 3 243

Intitulé de la subvention	Objet	Article (3)	Montant en €	Montant en €/hab
2021-00028635	Revitalisation et aménagement entrée de la ville	204142	15 000,00	4,63
2021-00034213	CMNE BRIENON SUR ARMANCON - aménagement du port	204142	21 949,40	6,77
2021-00052101	Cmne Brienon sur Armançon - 2021 - aire de jeux pour les enf	204142	1 800,00	0,56
2021-00041788	2021_UT89_DANS LES CARS_BRIENON SUR ARMANCON	65734	784,29	0,24
2021-00041789	2021_UT89_EN ATTENDANT LES CARS_BRIENON SUR ARMANCON	65734	392,14	0,12
<b>Total</b>			<b>39 925,83</b>	<b>12,32</b>

Nom de la commune (1) : CARISEY

Numéro de SIREN (2) : 218900629

Population de la commune : 361

Intitulé de la subvention	Objet	Article (3)	Montant en €	Montant en €/hab
2021-00048586	ENV-AAPVRG-000229-2019 AP Commune Carisey	204142	3 900,00	10,80
<b>Total</b>			<b>3 900,00</b>	<b>10,80</b>

Nom de la commune (1) : CEZY

Numéro de SIREN (2) : 218900678

Population de la commune : 1 127

Intitulé de la subvention	Objet	Article (3)	Montant en €	Montant en €/hab
2021-00041827	2021_UT89_DANS LES CARS_CEZY	65734	756,48	0,67
<b>Total</b>			<b>756,48</b>	<b>0,67</b>

<b>Nom de la commune (1) : CHABLIS</b>				
<b>Numéro de SIREN (2) : 218900686</b>				
<b>Population de la commune : 2 279</b>				
Intitulé de la subvention	Objet	Article (3)	Montant en €	Montant en €/hab
2021-00042453	ADT-HABAM-000184-0-2021 Amenagement Place Saint Martin Ch...	204142	128 010,00	56,17
<b>Total</b>			<b>128 010,00</b>	<b>56,17</b>

<b>Nom de la commune (1) : CHAILLEY</b>				
<b>Numéro de SIREN (2) : 218900694</b>				
<b>Population de la commune : 548</b>				
Intitulé de la subvention	Objet	Article (3)	Montant en €	Montant en €/hab
2021-00041833	2021_UT89_DANS LES CARS_CHAILLEY	65734	1 568,58	2,86
2021-00041841	2021_UT89_EN ATTENDANT LES CARS_CHAILLEY	65734	1 568,58	2,86
<b>Total</b>			<b>3 137,16</b>	<b>5,72</b>

<b>Nom de la commune (1) : CHAMPCEVRAIS</b>				
<b>Numéro de SIREN (2) : 218900728</b>				
<b>Population de la commune : 311</b>				
Intitulé de la subvention	Objet	Article (3)	Montant en €	Montant en €/hab
2021-00041846	2021_UT89_DANS LES CARS_CHAMPCEVRAIS	65734	784,29	2,52
2021-00041848	2021_UT89_EN ATTENDANT LES CARS_CHAMPCEVRAIS	65734	784,29	2,52
<b>Total</b>			<b>1 568,58</b>	<b>5,04</b>

<b>Nom de la commune (1) : CHAMPIGNELLES</b>				
<b>Numéro de SIREN (2) : 218900736</b>				
<b>Population de la commune : 998</b>				
Intitulé de la subvention	Objet	Article (3)	Montant en €	Montant en €/hab
2021-00009387	Cne Champignelles acquisition véhicule électrique	204141	5 165,00	5,18
2021-00041850	2021_UT89_EN ATTENDANT LES CARS_CHAMPIGNELLES	65734	392,14	0,39
<b>Total</b>			<b>5 557,14</b>	<b>5,57</b>

<b>Nom de la commune (1) : CHAMPIGNY</b>				
<b>Numéro de SIREN (2) : 218900744</b>				
<b>Population de la commune : 2 203</b>				
Intitulé de la subvention	Objet	Article (3)	Montant en €	Montant en €/hab
2021-00041862	2021_UT89_DANS LES CARS_CHAMPIGNY	65734	1 043,10	0,47
2021-00041865	2021_UT89_EN ATTENDANT LES CARS_CHAMPIGNY	65734	62,74	0,03

<b>Total</b>	<b>1 105,84</b>	<b>0,50</b>
--------------	-----------------	-------------

Nom de la commune (1) : CHAMPLAY

Numéro de SIREN (2) : 218900751

Population de la commune : 733

Intitulé de la subvention	Objet	Article (3)	Montant en €	Montant en €/hab
2021-00041869	2021_UT89_DANS LES CARS_CHAMPLAY	65734	917,62	1,25
<b>Total</b>			<b>917,62</b>	<b>1,25</b>

Nom de la commune (1) : CHAMVRES

Numéro de SIREN (2) : 218900793

Population de la commune : 683

Intitulé de la subvention	Objet	Article (3)	Montant en €	Montant en €/hab
2021-00041872	2021_UT89_DANS LES CARS_CHAMVRES	65734	784,29	1,15
2021-00041875	2021_UT89_EN ATTENDANT LES CARS CHAMVRES	65734	525,47	0,77
<b>Total</b>			<b>1 309,76</b>	<b>1,92</b>

Nom de la commune (1) : CHARMOY

Numéro de SIREN (2) : 218900850

Population de la commune : 1 176

Intitulé de la subvention	Objet	Article (3)	Montant en €	Montant en €/hab
2021-00009543	VA-CIVIQ-47 COM.CHARMOY APPUI AU SERVICE CIVIQUE	65734	1 906,00	1,62
<b>Total</b>			<b>1 906,00</b>	<b>1,62</b>

Nom de la commune (1) : CHASSIGNELLES

Numéro de SIREN (2) : 218900876

Population de la commune : 315

Intitulé de la subvention	Objet	Article (3)	Montant en €	Montant en €/hab
2021-00002957	CMNE CHASSIGNELLE-Aménagement d'une halle-CanalBg	204142	40 932,00	129,94
<b>Total</b>			<b>40 932,00</b>	<b>129,94</b>

Nom de la commune (1) : CHATEL CENSOIR

Numéro de SIREN (2) : 218900918

Population de la commune : 637

Intitulé de la subvention	Objet	Article (3)	Montant en €	Montant en €/hab
2021-00043180	EQUIPT ET AMEGT NUM - COM DE CHATEL-CENSOIR-AV-5608PRO003T49	204141	1 012,50	1,59
2021-00055043	CMNE CHATEL CENSOIR-etude de definition avenir touristique...	204141	12 362,00	19,41

<b>Total</b>	<b>13 374,50</b>	<b>21,00</b>
--------------	------------------	--------------

Nom de la commune (1) : CHENY

Numéro de SIREN (2) : 218900991

Population de la commune : 2 463

Intitulé de la subvention	Objet	Article (3)	Montant en €	Montant en €/hab
2021-00031509	ADTLOC1820-000009-0-construction restaurant scolaire et m...	204142	58 415,96	23,72
<b>Total</b>			<b>58 415,96</b>	<b>23,72</b>

Nom de la commune (1) : CHEROY

Numéro de SIREN (2) : 218901007

Population de la commune : 1 681

Intitulé de la subvention	Objet	Article (3)	Montant en €	Montant en €/hab
2021-00041909	2021_UT89_DANS LES CARS_CHEROY	65734	784,29	0,47
2021-00041913	2021_UT89_EN ATTENDANT LES CARS_CHEROY	65734	196,07	0,12
<b>Total</b>			<b>980,36</b>	<b>0,59</b>

Nom de la commune (1) : CHEVANNES

Numéro de SIREN (2) : 218901023

Population de la commune : 2 238

Intitulé de la subvention	Objet	Article (3)	Montant en €	Montant en €/hab
2021-00052914	PAT-RELI-126-Chevannes-église st Pierre-CP 29 05 20	204142	9 670,46	4,32
2021-00052984	PAT-RELI-113-CHEVANNES-Eglise St Pierre St Paul CP14 02 20	204142	14 683,20	6,56
<b>Total</b>			<b>24 353,66</b>	<b>10,88</b>

Nom de la commune (1) : CHICHERY

Numéro de SIREN (2) : 218901056

Population de la commune : 504

Intitulé de la subvention	Objet	Article (3)	Montant en €	Montant en €/hab
2021-00035953	Réhabilitation de la bibliothèque	204142	26 896,71	53,37
2021-00041918	2021_UT89_DANS LES CARS_CHICHERY	65734	1 113,69	2,21
<b>Total</b>			<b>28 010,40</b>	<b>55,58</b>

Nom de la commune (1) : COULANGES SUR YONNE

Numéro de SIREN (2) : 218901197

Population de la commune : 542

Intitulé de la subvention	Objet	Article (3)	Montant en €	Montant en €/hab
2021-00007064		204142	49 432,00	91,20

	CDC COULANGES SUR YONNE - Rénovation et développement de la guinguette de la base de loisirs			
2021-00041922	2021_UT89_DANS LES CARS_COULANGES SUR YONNE	65734	334,85	0,62
2021-00041928	2021_UT89_EN ATTENDANT LES CARS_COULANGES SUR YONNE	65734	334,85	0,62
<b>Total</b>			<b>50 101,70</b>	<b>92,44</b>

<b>Nom de la commune (1) : COURGENAY</b>				
<b>Numéro de SIREN (2) : 218901221</b>				
<b>Population de la commune : 580</b>				
<b>Intitulé de la subvention</b>	<b>Objet</b>	<b>Article (3)</b>	<b>Montant en €</b>	<b>Montant en €/hab</b>
2021-00049516	SP-EQUI-441-COURGENAY CREATION TERRAIN MULTISPORTS	204142	7 973,00	13,75
<b>Total</b>			<b>7 973,00</b>	<b>13,75</b>

<b>Nom de la commune (1) : COURGIS</b>				
<b>Numéro de SIREN (2) : 218901239</b>				
<b>Population de la commune : 266</b>				
<b>Intitulé de la subvention</b>	<b>Objet</b>	<b>Article (3)</b>	<b>Montant en €</b>	<b>Montant en €/hab</b>
2021-00014141	PAT-RELI-130-COURGIS-89-Eglise ND CP 05 03 21	204142	15 000,00	56,39
<b>Total</b>			<b>15 000,00</b>	<b>56,39</b>

<b>Nom de la commune (1) : COURSON LES CARRIERES</b>				
<b>Numéro de SIREN (2) : 218901254</b>				
<b>Population de la commune : 960</b>				
<b>Intitulé de la subvention</b>	<b>Objet</b>	<b>Article (3)</b>	<b>Montant en €</b>	<b>Montant en €/hab</b>
2021-00041931	2021_UT89_EN ATTENDANT LES CARS_COURSON LES CARRIERES	65734	3 137,16	3,27
<b>Total</b>			<b>3 137,16</b>	<b>3,27</b>

<b>Nom de la commune (1) : CUDOT</b>				
<b>Numéro de SIREN (2) : 218901338</b>				
<b>Population de la commune : 352</b>				
<b>Intitulé de la subvention</b>	<b>Objet</b>	<b>Article (3)</b>	<b>Montant en €</b>	<b>Montant en €/hab</b>
2021-00015733	Comne Cudot- création d'un esap	204142	11 763,12	33,42
<b>Total</b>			<b>11 763,12</b>	<b>33,42</b>

<b>Nom de la commune (1) : CUSSY LES FORGES</b>				
<b>Numéro de SIREN (2) : 218901346</b>				
<b>Population de la commune : 341</b>				
<b>Intitulé de la subvention</b>	<b>Objet</b>	<b>Article (3)</b>	<b>Montant en €</b>	<b>Montant en €/hab</b>

REGION BOURGOGNE-FRANCHE-COMTE - Budget principal - CA - 2021

2021-00041934	2021_UT89_DANS LES CARS_CUSSY LES FORGES	65734	784,29	2,30
2021-00041938	2021_UT89_EN ATTENDANT LES CARS_CUSSY LES FORGES	65734	392,14	1,15
<b>Total</b>			<b>1 176,43</b>	<b>3,45</b>

<b>Nom de la commune (1) : DIGES</b>				
<b>Numéro de SIREN (2) : 218901395</b>				
<b>Population de la commune : 1 158</b>				
<b>Intitulé de la subvention</b>	<b>Objet</b>	<b>Article (3)</b>	<b>Montant en €</b>	<b>Montant en €/hab</b>
2021-00041940	2021_UT89_DANS LES CARS_DIGES	65734	1 356,82	1,17
<b>Total</b>			<b>1 356,82</b>	<b>1,17</b>

<b>Nom de la commune (1) : DIXMONT</b>				
<b>Numéro de SIREN (2) : 218901429</b>				
<b>Population de la commune : 943</b>				
<b>Intitulé de la subvention</b>	<b>Objet</b>	<b>Article (3)</b>	<b>Montant en €</b>	<b>Montant en €/hab</b>
2021-00044323	ADT-HABAM-000181-0-2021 Rehab bat pour 1 logt 1 rue de la...	204142	4 000,00	4,24
<b>Total</b>			<b>4 000,00</b>	<b>4,24</b>

<b>Nom de la commune (1) : DOME CY SUR CURE</b>				
<b>Numéro de SIREN (2) : 218901452</b>				
<b>Population de la commune : 395</b>				
<b>Intitulé de la subvention</b>	<b>Objet</b>	<b>Article (3)</b>	<b>Montant en €</b>	<b>Montant en €/hab</b>
2021-00041942	2021_UT89_DANS LES CARS_DOME CY SUR CURE	65734	784,29	1,99
<b>Total</b>			<b>784,29</b>	<b>1,99</b>

<b>Nom de la commune (1) : DRACY</b>				
<b>Numéro de SIREN (2) : 218901478</b>				
<b>Population de la commune : 227</b>				
<b>Intitulé de la subvention</b>	<b>Objet</b>	<b>Article (3)</b>	<b>Montant en €</b>	<b>Montant en €/hab</b>
2021-00014753	Cné Dracy sur Ouanne acquisition véhicule électrique	204141	1 835,00	8,08
<b>Total</b>			<b>1 835,00</b>	<b>8,08</b>

<b>Nom de la commune (1) : EPINEAU LES VOVES</b>				
<b>Numéro de SIREN (2) : 218901528</b>				
<b>Population de la commune : 757</b>				
<b>Intitulé de la subvention</b>	<b>Objet</b>	<b>Article (3)</b>	<b>Montant en €</b>	<b>Montant en €/hab</b>
2021-00041947	2021_UT89_DANS LES CARS_EPINEAU LES VOVES	65734	525,47	0,69

REGION BOURGOGNE-FRANCHE-COMTE - Budget principal - CA - 2021

2021-00041950	2021_UT89_EN ATTENDANT LES CARS_EPINEAU LES VOVES	65734	133,33	0,18
<b>Total</b>			<b>658,80</b>	<b>0,87</b>

<b>Nom de la commune (1) : LA FERTE LOUPIERE</b>				
<b>Numéro de SIREN (2) : 218901635</b>				
<b>Population de la commune : 539</b>				
Intitulé de la subvention	Objet	Article (3)	Montant en €	Montant en €/hab
2021-00013547	pour une appropriation du patrimoine villageois pour les cit	65734	1 900,00	3,53
2021-00047088	pour une appropriation du patrimoine villageois pour les cit	65734	1 900,00	3,53
<b>Total</b>			<b>3 800,00</b>	<b>7,06</b>

<b>Nom de la commune (1) : FONTAINES</b>				
<b>Numéro de SIREN (2) : 218901734</b>				
<b>Population de la commune : 476</b>				
Intitulé de la subvention	Objet	Article (3)	Montant en €	Montant en €/hab
2021-00018139	réhabilitation du bâtiment gré - 2	204142	31 875,00	66,96
<b>Total</b>			<b>31 875,00</b>	<b>66,96</b>

<b>Nom de la commune (1) : FONTENOY</b>				
<b>Numéro de SIREN (2) : 218901791</b>				
<b>Population de la commune : 306</b>				
Intitulé de la subvention	Objet	Article (3)	Montant en €	Montant en €/hab
2021-00007963	Rénovation de la salle d'activité	204142	31 847,00	104,08
2021-00046874	rénovation énergétique de l'hô - 3	204142	33 397,06	109,14
<b>Total</b>			<b>65 244,06</b>	<b>213,22</b>

<b>Nom de la commune (1) : GERMIGNY</b>				
<b>Numéro de SIREN (2) : 218901866</b>				
<b>Population de la commune : 551</b>				
Intitulé de la subvention	Objet	Article (3)	Montant en €	Montant en €/hab
2021-00010588	C. de Germigny_Bâtiment à usage culturel_Etudes SOLDE	204141	5 799,60	10,53
2021-00010857	2018-7546CPBO002S01735 : Création d'une chaufferie bois	204142	34 431,31	62,49
2021-00023317	2019 EFFILOGIS GERMIGNY SALLE CULTURELLE TRAVAUX PSO	204142	60 466,28	109,74
2021-00043479	SOLDE BG19736 Chaufferie bois FEDER 2019-6200FEO046S00508	2045	51 206,82	92,93
2021-00041954	2021_UT89_DANS LES CARS_GERMIGNY	65734	1 113,69	2,02
2021-00041956	2021_UT89_EN ATTENDANT LES CARS_GERMIGNY	65734	392,14	0,71
<b>Total</b>			<b>153 409,84</b>	<b>278,42</b>

<b>Nom de la commune (1) : GIROLLES</b>				
<b>Numéro de SIREN (2) : 218901882</b>				
<b>Population de la commune : 174</b>				
Intitulé de la subvention	Objet	Article (3)	Montant en €	Montant en €/hab
2021-00023999	ENV-BOCAGE-000095- 2020 AP Commune Girolles	204142	1 900,00	10,92
<b>Total</b>			<b>1 900,00</b>	<b>10,92</b>

<b>Nom de la commune (1) : GRON</b>				
<b>Numéro de SIREN (2) : 218901957</b>				
<b>Population de la commune : 1 327</b>				
Intitulé de la subvention	Objet	Article (3)	Montant en €	Montant en €/hab
2021-00014190	Cne de Gron restaurant intergénérationnel rue des Moulins	204142	77 091,28	58,09
<b>Total</b>			<b>77 091,28</b>	<b>58,09</b>

<b>Nom de la commune (1) : HERY</b>				
<b>Numéro de SIREN (2) : 218902013</b>				
<b>Population de la commune : 1 838</b>				
Intitulé de la subvention	Objet	Article (3)	Montant en €	Montant en €/hab
2021-00052552	PAT-RELI-192-HERY-89-Eglise St Seb St Louis T1-CP 19 11 21	204142	15 000,00	8,16
2021-00041961	2021_UT89_DANS LES CARS_HERY	65734	784,29	0,43
<b>Total</b>			<b>15 784,29</b>	<b>8,59</b>

<b>Nom de la commune (1) : IRANCY</b>				
<b>Numéro de SIREN (2) : 218902021</b>				
<b>Population de la commune : 276</b>				
Intitulé de la subvention	Objet	Article (3)	Montant en €	Montant en €/hab
2021-00015967	2020-IRANCY-SDF-ETUDES AV 20%	204141	1 805,40	6,54
2021-00011899	3638 - Création d'une chaufferie granulés bois à Irancy (89)	204142	3 235,60	11,72
2021-00015975	2020- IRANCY-SDF-TVX AV20%	204142	20 000,00	72,46
<b>Total</b>			<b>25 041,00</b>	<b>90,72</b>

<b>Nom de la commune (1) : ISLAND</b>				
<b>Numéro de SIREN (2) : 218902039</b>				
<b>Population de la commune : 190</b>				
Intitulé de la subvention	Objet	Article (3)	Montant en €	Montant en €/hab
2021-00001784	A la croisée des chemins	204142	12 390,00	65,21
<b>Total</b>			<b>12 390,00</b>	<b>65,21</b>



Nom de la commune (1) : L ISLE SUR SEREIN

Numéro de SIREN (2) : 218902047

Population de la commune : 675

Intitulé de la subvention	Objet	Article (3)	Montant en €	Montant en €/hab
2021-00028656	Installation d'un terrain multisport	204142	6 516,00	9,65
<b>Total</b>			<b>6 516,00</b>	<b>9,65</b>

Nom de la commune (1) : JOIGNY

Numéro de SIREN (2) : 218902062

Population de la commune : 9 816

Intitulé de la subvention	Objet	Article (3)	Montant en €	Montant en €/hab
2021-00021488	Créat. 1 voie douce quartier de la Madeleine et ctre Joigny	204142	26 103,81	2,66
2021-00033004	ADT-HABAM-000148-0-Réhabilitation de l'immeuble 39 rue Ga...	204142	20 000,00	2,04
2021-00039281	ADT-RENOV-000061-0-Construction de la Maison de l'enfance...	204142	186 114,00	18,96
2021-00049725	Aménagement de la place Colette-Quartier de la Madeleine	204142	51 393,28	5,24
2021-00010190	Si tu veux t'engager, fais un chantier	65734	3 000,00	0,31
2021-00011035	Garde ton sang-froid	65734	2 000,00	0,20
2021-00034901	ART-SENS-000086-COMMUNE JOIGNY Prog Espace Jean de Joigny 21	65734	3 600,00	0,37
<b>Total</b>			<b>292 211,09</b>	<b>29,78</b>

Nom de la commune (1) : JOUX LA VILLE

Numéro de SIREN (2) : 218902088

Population de la commune : 1 170

Intitulé de la subvention	Objet	Article (3)	Montant en €	Montant en €/hab
2021-00041962	2021_UT89_EN ATTENDANT LES CARS_JOUX LA VILLE	65734	980,36	0,84
<b>Total</b>			<b>980,36</b>	<b>0,84</b>

Nom de la commune (1) : LAVAU

Numéro de SIREN (2) : 218902203

Population de la commune : 470

Intitulé de la subvention	Objet	Article (3)	Montant en €	Montant en €/hab
2021-00037631	Rénovation thermique de la salle des fêtes	204142	68 850,71	146,49
2021-00038744	rénovation énergétique de la m - 1	204142	25 770,00	54,83
<b>Total</b>			<b>94 620,71</b>	<b>201,32</b>

Nom de la commune (1) : LEZINNES

Numéro de SIREN (2) : 218902237

Population de la commune : 686

Intitulé de la subvention	Objet	Article (3)	Montant en €	Montant en €/hab
2021-00030514	SP-EQUI-339-202-CP1402 COMMUNE LEZINNE TERRAIN MULTISPORTS	204142	11 203,00	16,33
<b>Total</b>			<b>11 203,00</b>	<b>16,33</b>

Nom de la commune (1) : LIGNY LE CHATEL

Numéro de SIREN (2) : 218902278

Population de la commune : 1 282

Intitulé de la subvention	Objet	Article (3)	Montant en €	Montant en €/hab
2021-00003525	Versement ticket mobilité COMMUNE LIGNY LE CHATEL_AC3	65734	90,00	0,07
2021-00016510	Versement ticket mobilité COMMUNE LIGNY LE CHATEL_AC4	65734	90,00	0,07
2021-00033848	Versement ticket mobilité COMMUNE LIGNY LE CHATEL_AC5	65734	90,00	0,07
2021-00053299	Versement ticket mobilité COMMUNE LIGNY LE CHATEL_AC6	65734	60,00	0,05
<b>Total</b>			<b>330,00</b>	<b>0,26</b>

Nom de la commune (1) : LUCY SUR YONNE

Numéro de SIREN (2) : 218902344

Population de la commune : 129

Intitulé de la subvention	Objet	Article (3)	Montant en €	Montant en €/hab
2021-00036779	Rénovation de la salle polyvalente	204142	28 166,50	218,34
<b>Total</b>			<b>28 166,50</b>	<b>218,34</b>

Nom de la commune (1) : MAGNY

Numéro de SIREN (2) : 218902351

Population de la commune : 892

Intitulé de la subvention	Objet	Article (3)	Montant en €	Montant en €/hab
2021-00050964	SP-EQUI-429-MAGNY TERRAIN MULTISPORTS	204142	12 943,00	14,51
2021-00041964	2021_UT89_EN ATTENDANT LES CARS_MAGNY	65734	1 176,43	1,32
<b>Total</b>			<b>14 119,43</b>	<b>15,83</b>

Nom de la commune (1) : MASSANGIS

Numéro de SIREN (2) : 218902468

Population de la commune : 362

Intitulé de la subvention	Objet	Article (3)	Montant en €	Montant en €/hab
2021-00014914	ENV-AAPVRG-000185-2019 AP Commune Massangis	204142	2 909,86	8,04
<b>Total</b>			<b>2 909,86</b>	<b>8,04</b>

Nom de la commune (1) : MIGE

Numéro de SIREN (2) : 218902567

Population de la commune : 421				
Intitulé de la subvention	Objet	Article (3)	Montant en €	Montant en €/hab
2021-00014142	PAT-RELI-155-MIGE-89-Eglise St Romain-CP 05 03 21	204142	15 000,00	35,63
2021-00048523	PAT-RELI-180-MIGE-89-Eglise St Romain T3-CP 29 10 21	204142	15 000,00	35,63
2021-00041965	2021_UT89_DANS LES CARS_MIGE	65734	1 113,69	2,65
2021-00041966	2021_UT89_EN ATTENDANT LES CARS_MIGE	65734	258,82	0,61
<b>Total</b>			<b>31 372,51</b>	<b>74,52</b>

Nom de la commune (1) : MIGENNES				
Numéro de SIREN (2) : 218902575				
Population de la commune : 7 361				
Intitulé de la subvention	Objet	Article (3)	Montant en €	Montant en €/hab
2021-00043818	ADT-BC-000188-0-ETUDE ESPACE COWORKING MIGENNES	204141	1 020,00	0,14
2021-00003185	Création d'un hôtel-restaurant 3 étoiles - COMMUNE MIGENNES	204142	31 056,06	4,22
2021-00004355	ADT-BC-000127-0-2020-Carrefour de la rue Salengro Migennes	204142	61 604,73	8,37
2021-00020483	CMNE MIGENNES - Amenagement du port de Migennes	204142	38 056,40	5,17
2021-00024913	ADT-BC-000150-0-Aménagement de l'espace public du Port de...	204142	184 930,00	25,12
2021-00026402	construction d'un cinéma - 3	204142	271 835,25	36,93
2021-00027197	ADT-BC-000127-0-2020-Carrefour de la rue Salengro Migennes	204142	2 729,86	0,37
2021-00043062	CMNE MIGENNES - Aménagements et équipements pour vélo	204142	4 163,84	0,57
2021-00043837	ADT-RENOV-000042-0-Rehab CCAS Migennes	204142	8 639,15	1,17
<b>Total</b>			<b>604 035,29</b>	<b>82,06</b>

Nom de la commune (1) : NOE				
Numéro de SIREN (2) : 218902781				
Population de la commune : 558				
Intitulé de la subvention	Objet	Article (3)	Montant en €	Montant en €/hab
2021-00055034	aménagement place du Clos et créat° voie douce	204142	15 000,00	26,88
<b>Total</b>			<b>15 000,00</b>	<b>26,88</b>

Nom de la commune (1) : OUANNE				
Numéro de SIREN (2) : 218902831				
Population de la commune : 619				
Intitulé de la subvention	Objet	Article (3)	Montant en €	Montant en €/hab
2021-00015588	CP29/9/17-PPT-Ouagne89-Réfect toit église Tr1	204142	3 100,09	5,01
2021-00015608	CP29/9/17-PPT-Ouagne89-Réfect toit église Tr2	204142	4 349,13	7,03
2021-00041970	2021_UT89_EN ATTENDANT LES CARS_OUANNE	65734	1 364,66	2,20
<b>Total</b>			<b>8 813,88</b>	<b>14,24</b>

Nom de la commune (1) : PAILLY				
Numéro de SIREN (2) : 218902856				
Population de la commune : 316				
Intitulé de la subvention	Objet	Article (3)	Montant en €	Montant en €/hab
2021-00007432	Cme Pailly Amgt Abords mairie	204142	16 580,00	52,47
<b>Total</b>			<b>16 580,00</b>	<b>52,47</b>

Nom de la commune (1) : PARLY				
Numéro de SIREN (2) : 218902864				
Population de la commune : 844				
Intitulé de la subvention	Objet	Article (3)	Montant en €	Montant en €/hab
2021-00028636	Aménagement aire de jeux pour enfants	204142	2 400,00	2,84
<b>Total</b>			<b>2 400,00</b>	<b>2,84</b>

Nom de la commune (1) : PERRIGNY				
Numéro de SIREN (2) : 218902955				
Population de la commune : 1 298				
Intitulé de la subvention	Objet	Article (3)	Montant en €	Montant en €/hab
2021-00028655	Création et aménagement aire de jeux + terrain multisports	204142	9 000,00	6,93
<b>Total</b>			<b>9 000,00</b>	<b>6,93</b>

Nom de la commune (1) : PIERRE PERTHUIS				
Numéro de SIREN (2) : 218902971				
Population de la commune : 118				
Intitulé de la subvention	Objet	Article (3)	Montant en €	Montant en €/hab
2021-00019101	PAT-TER-80-Pierre Perthuis89-Pont Vauban-CP-9 4 21	204142	15 000,00	127,12
<b>Total</b>			<b>15 000,00</b>	<b>127,12</b>

Nom de la commune (1) : PONT SUR YONNE				
Numéro de SIREN (2) : 218903094				
Population de la commune : 3 346				
Intitulé de la subvention	Objet	Article (3)	Montant en €	Montant en €/hab
2021-00054189	Cmne pont sur yonne - 2021 - création d'un city stade	204142	5 100,00	1,52
<b>Total</b>			<b>5 100,00</b>	<b>1,52</b>

Nom de la commune (1) : LA POSTOLLE				
Numéro de SIREN (2) : 218903102				

Population de la commune : 145				
Intitulé de la subvention	Objet	Article (3)	Montant en €	Montant en €/hab
2021-00028820	PAT-TER-101-LaPostolle89-Restaur éolienne Bollee-CP4 6 21	204142	6 832,50	47,12
2021-00048433	2-AC1-PAT-TER-101-LaPostolle89-Restaur éolienne Bollee-CP4 6 21	204142	6 945,84	47,90
<b>Total</b>			<b>13 778,34</b>	<b>95,02</b>

Nom de la commune (1) : POURRAIN Numéro de SIREN (2) : 218903110 Population de la commune : 1 429				
Intitulé de la subvention	Objet	Article (3)	Montant en €	Montant en €/hab
2021-00041975	2021_UT89_DANS LES CARS_POURRAIN	65734	996,05	0,70
2021-00041977	2021_UT89_EN ATTENDANT LES CARS_POURRAIN	65734	392,14	0,27
<b>Total</b>			<b>1 388,19</b>	<b>0,97</b>

Nom de la commune (1) : PRECY SUR VRIN Numéro de SIREN (2) : 218903136 Population de la commune : 448				
Intitulé de la subvention	Objet	Article (3)	Montant en €	Montant en €/hab
2021-00041979	2021_UT89_DANS LES CARS_PRECY SUR VRIN	65734	392,14	0,88
<b>Total</b>			<b>392,14</b>	<b>0,88</b>

Nom de la commune (1) : QUARRE LES TOMBES Numéro de SIREN (2) : 218903185 Population de la commune : 659				
Intitulé de la subvention	Objet	Article (3)	Montant en €	Montant en €/hab
2021-00026791	Maison apprentis QUARRE TOMBES - 2	204142	53 533,51	81,23
2021-00041981	2021_UT89_EN ATTENDANT LES CARS_QUARRE LES TOMBES	65734	525,47	0,80
<b>Total</b>			<b>54 058,98</b>	<b>82,03</b>

Nom de la commune (1) : SAINPUITS Numéro de SIREN (2) : 218903318 Population de la commune : 325				
Intitulé de la subvention	Objet	Article (3)	Montant en €	Montant en €/hab
2021-00000305	2018 EFFILOGIS POLE SERVICE SAINT PUIITS ETUDE SO	204141	3 062,00	9,42
2021-00011740	Cne de Sainpuits acquisition véhicule électrique	204141	3 588,00	11,04
2021-00000281	EFFILOGIS-SAINPUITS-POLE SERVICE-TRAVAUX AC1	204142	12 815,59	39,43
2021-00039641	Réno thermique d'un bât pour la créat d'un pôle de service	204142	29 969,50	92,21
<b>Total</b>			<b>49 435,09</b>	<b>152,10</b>

<b>Nom de la commune (1) : ST AUBIN SUR YONNE</b>				
<b>Numéro de SIREN (2) : 218903359</b>				
<b>Population de la commune : 421</b>				
Intitulé de la subvention	Objet	Article (3)	Montant en €	Montant en €/hab
2021-00041985	2021_UT89_DANS LES CARS_SAINTE AUBIN SUR YONNE	65734	784,29	1,86
<b>Total</b>			<b>784,29</b>	<b>1,86</b>

<b>Nom de la commune (1) : ST CYR LES COLONS</b>				
<b>Numéro de SIREN (2) : 218903417</b>				
<b>Population de la commune : 454</b>				
Intitulé de la subvention	Objet	Article (3)	Montant en €	Montant en €/hab
2021-00047971	PAT-RELI-183-ST CYR LES COLONS-89-Rest église CP 29 10 21	204142	2 191,20	4,83
<b>Total</b>			<b>2 191,20</b>	<b>4,83</b>

<b>Nom de la commune (1) : ST DENIS</b>				
<b>Numéro de SIREN (2) : 218903425</b>				
<b>Population de la commune : 711</b>				
Intitulé de la subvention	Objet	Article (3)	Montant en €	Montant en €/hab
2021-00008026	SP-EQUI-331-ST DENIS LES SENS EXT VESTIAIRES FOOT	204142	11 409,00	16,05
2021-00035484	SP-EQUI-331-ST DENIS LES SENS EXT VESTIAIRES FOOT SOLDE	204142	8 591,00	12,08
2021-00041293	SP-EQUI-465-ST DENIS LES SENS CREATION TERRAIN FOOT STABILISE	204142	12 486,00	17,56
<b>Total</b>			<b>32 486,00</b>	<b>45,69</b>

<b>Nom de la commune (1) : ST FARGEAU</b>				
<b>Numéro de SIREN (2) : 218903441</b>				
<b>Population de la commune : 1 557</b>				
Intitulé de la subvention	Objet	Article (3)	Montant en €	Montant en €/hab
2021-00036524	PAT-RELI-99-ST FARGEAU-église St Ferréol-CP 27 9 19	204142	25 000,00	16,06
2021-00042163	2021_UT89_DANS LES CARS_SAINTE FARGEAU	65734	4 705,73	3,02
<b>Total</b>			<b>29 705,73</b>	<b>19,08</b>

<b>Nom de la commune (1) : ST FLORENTIN</b>				
<b>Numéro de SIREN (2) : 218903458</b>				
<b>Population de la commune : 4 439</b>				
Intitulé de la subvention	Objet	Article (3)	Montant en €	Montant en €/hab
2021-00023713	SP-EQUI-292-SAINTE FLORENTIN GYMNASE GUITTON	204142	59 816,00	13,48
<b>Total</b>			<b>59 816,00</b>	<b>13,48</b>

Nom de la commune (1) : ST GEORGES SUR BAULCHE				
Numéro de SIREN (2) : 218903466				
Population de la commune : 3 373				
Intitulé de la subvention	Objet	Article (3)	Montant en €	Montant en €/hab
2021-00027725	Aménagement abords logements - 1	204142	12 000,00	3,56
2021-00033137	Construction 2 logements - 1	204142	23 402,82	6,94
2021-00034561	Réhab 1 logement - 1	204142	33 000,00	9,78
<b>Total</b>			<b>68 402,82</b>	<b>20,28</b>

Nom de la commune (1) : ST JULIEN DU SAULT				
Numéro de SIREN (2) : 218903482				
Population de la commune : 2 343				
Intitulé de la subvention	Objet	Article (3)	Montant en €	Montant en €/hab
2021-00042165	2021_UT89_EN ATTENDANT LES CARS_SAINTE JULIEN DU SAULT	65734	784,29	0,33
<b>Total</b>			<b>784,29</b>	<b>0,33</b>

Nom de la commune (1) : ST MARTIN DES CHAMPS				
Numéro de SIREN (2) : 218903524				
Population de la commune : 280				
Intitulé de la subvention	Objet	Article (3)	Montant en €	Montant en €/hab
2021-00008387	Rénovation de la mairie	204142	18 168,50	64,89
2021-00003527	PSOLDE BG0016107 Chaufferie bois FEDER 2019-6200FEO046S00680 1	2045	44 508,71	158,96
<b>Total</b>			<b>62 677,21</b>	<b>223,85</b>

Nom de la commune (1) : ST MAURICE LE VIEIL				
Numéro de SIREN (2) : 218903607				
Population de la commune : 376				
Intitulé de la subvention	Objet	Article (3)	Montant en €	Montant en €/hab
2021-00032273	CP29/9/17-PPT-SMV89-Restaur façades et vitraux église	204142	14 924,54	39,69
<b>Total</b>			<b>14 924,54</b>	<b>39,69</b>

Nom de la commune (1) : ST PERE				
Numéro de SIREN (2) : 218903649				
Population de la commune : 308				
Intitulé de la subvention	Objet	Article (3)	Montant en €	Montant en €/hab
2021-00025656	PAT-RELI-33-restaur église St Père89-CP 25/5/18	204142	7 815,28	25,37
2021-00010565	Journées Antiques	65734	9 600,00	31,17

REGION BOURGOGNE-FRANCHE-COMTE - Budget principal - CA - 2021

2021-00010581	Fête de la légion romaine aux fontaines salées	65734	6 349,00	20,61
<b>Total</b>			<b>23 764,28</b>	<b>77,15</b>

Nom de la commune (1) : ST PRIVE

Numéro de SIREN (2) : 218903656

Population de la commune : 540

Intitulé de la subvention	Objet	Article (3)	Montant en €	Montant en €/hab
2021-00042167	2021_UT89_DANS LES CARS_SAINTE PRIVE	65734	2 110,91	3,91
2021-00042168	2021_UT89_EN ATTENDANT LES CARS_SAINTE PRIVE	65734	767,60	1,42
<b>Total</b>			<b>2 878,51</b>	<b>5,33</b>

Nom de la commune (1) : SAINPUITS

Numéro de SIREN (2) : 218903672

Population de la commune : 564

Intitulé de la subvention	Objet	Article (3)	Montant en €	Montant en €/hab
2021-00010426	acquisition matériel cantine scolaire	204141	7 292,00	12,93
2021-00013152	Cne St En Puisaye construction d'une légumerie	204142	14 537,00	25,77
<b>Total</b>			<b>21 829,00</b>	<b>38,70</b>

Nom de la commune (1) : ST SAUVEUR EN PUISAYE

Numéro de SIREN (2) : 218903680

Population de la commune : 908

Intitulé de la subvention	Objet	Article (3)	Montant en €	Montant en €/hab
2021-00029473	Réaménagement de la Place des Marnières	204141	4 200,00	4,63
2021-00041310	1-SO-PAT-MUSEO-12-St SauveurEnPuisaye(89)-Musée ColetteCP20/11/20	204142	18 359,00	20,22
<b>Total</b>			<b>22 559,00</b>	<b>24,85</b>

Nom de la commune (1) : ST VALERIEN

Numéro de SIREN (2) : 218903706

Population de la commune : 1 725

Intitulé de la subvention	Objet	Article (3)	Montant en €	Montant en €/hab
2021-00034362	aménagement d'une cantine scol - 2	204142	10 000,00	5,80
<b>Total</b>			<b>10 000,00</b>	<b>5,80</b>

Nom de la commune (1) : SALIGNY

Numéro de SIREN (2) : 218903730

Population de la commune : 676

Intitulé de la subvention	Objet	Article (3)	Montant en €	Montant en €/hab
---------------------------	-------	-------------	--------------	------------------



REGION BOURGOGNE-FRANCHE-COMTE - Budget principal - CA - 2021

2021-00008099	Cmne de saligny - 2020-Continuité douce entre la gde rue et	204142	24 000,00	35,50
<b>Total</b>			<b>24 000,00</b>	<b>35,50</b>

<b>Nom de la commune (1) : SAUVIGNY LE BOIS</b>				
<b>Numéro de SIREN (2) : 218903789</b>				
<b>Population de la commune : 730</b>				
Intitulé de la subvention	Objet	Article (3)	Montant en €	Montant en €/hab
2021-00024857	CP-29-05-2020/CMNE SAUVIGNY LE BOIS/Gestion cimetière	204142	1 362,00	1,87
2021-00041988	2021_UT89_DANS LES CARS_SAUVIGNY LE BOIS	65734	1 302,03	1,78
<b>Total</b>			<b>2 664,03</b>	<b>3,65</b>

<b>Nom de la commune (1) : SENS CEDEX</b>				
<b>Numéro de SIREN (2) : 218903870</b>				
<b>Population de la commune : 27 110</b>				
Intitulé de la subvention	Objet	Article (3)	Montant en €	Montant en €/hab
2021-00051842	VILLE DE SENS- PROJET D'ACCUEIL MODERNISÉ- SOLDE- 5600AAO054T10- PJ: PIECES INIT+EXE	204141	16 595,18	0,61
2021-00035527	ADT-HABAM-000174-0-2021 Requalification rue Deportes Sens 89	204142	65 836,57	2,43
2021-00054986	CMNE SENS-Transformation du quai Schweitzer en ...	204142	23 721,60	0,88
2021-00000073	ADT-CS-000247-0-Bien vivre aux Champs Plaisants Sens	65734	5 675,48	0,21
2021-00000122	PAT-EXPO-16-SENS89-CP 24 5 19	65734	976,99	0,04
2021-00010197	Bien vivre au Champs Plaisants	65734	4 866,44	0,18
2021-00022221	ADT-CS-000567-0-Bien Vivre aux Champs Plaisants	65734	4 000,00	0,15
<b>Total</b>			<b>121 672,26</b>	<b>4,50</b>

<b>Nom de la commune (1) : SERGINES</b>				
<b>Numéro de SIREN (2) : 218903912</b>				
<b>Population de la commune : 1 305</b>				
Intitulé de la subvention	Objet	Article (3)	Montant en €	Montant en €/hab
2021-00041993	2021_UT89_DANS LES CARS_SERGINES	65734	603,90	0,46
<b>Total</b>			<b>603,90</b>	<b>0,46</b>

<b>Nom de la commune (1) : SORMERY</b>				
<b>Numéro de SIREN (2) : 218903987</b>				
<b>Population de la commune : 359</b>				
Intitulé de la subvention	Objet	Article (3)	Montant en €	Montant en €/hab
2021-00046400	PAT-RELI-142-Sormery-89-Baies 5 et 7- CP 20 11 20	204142	7 273,70	20,26
2021-00042162	2021_UT89_EN ATTENDANT LES CARS_SORMERY	65734	392,14	1,09

<b>Total</b>	<b>7 665,84</b>	<b>21,35</b>
--------------	-----------------	--------------

<b>Nom de la commune (1) : TANNERRE EN PUISAYE</b>				
<b>Numéro de SIREN (2) : 218904084</b>				
<b>Population de la commune : 287</b>				
Intitulé de la subvention	Objet	Article (3)	Montant en €	Montant en €/hab
2021-00042172	2021_UT89_DANS LES CARS_TANNERRE EN PUISAYE	65734	1 568,58	5,47
<b>Total</b>			<b>1 568,58</b>	<b>5,47</b>

<b>Nom de la commune (1) : THAROT</b>				
<b>Numéro de SIREN (2) : 218904100</b>				
<b>Population de la commune : 98</b>				
Intitulé de la subvention	Objet	Article (3)	Montant en €	Montant en €/hab
2021-00030115	ENV-BOCAGE-000094- 2020 AP Commune Tharot	204142	8 400,00	85,71
<b>Total</b>			<b>8 400,00</b>	<b>85,71</b>

<b>Nom de la commune (1) : THORIGNY SUR OREUSE</b>				
<b>Numéro de SIREN (2) : 218904142</b>				
<b>Population de la commune : 1 459</b>				
Intitulé de la subvention	Objet	Article (3)	Montant en €	Montant en €/hab
2021-00042173	2021_UT89_DANS LES CARS_THORIGNY SUR OREUSE	65734	917,62	0,63
<b>Total</b>			<b>917,62</b>	<b>0,63</b>

<b>Nom de la commune (1) : THURY 89520</b>				
<b>Numéro de SIREN (2) : 218904167</b>				
<b>Population de la commune : 446</b>				
Intitulé de la subvention	Objet	Article (3)	Montant en €	Montant en €/hab
2021-00023157	THURY-Acquisition d'un véhicule électrique	204141	5 000,00	11,21
2021-00033576	2019-THURY-CREATION POLE SERVICES-PROGRAMMATION SOLDE	204141	8 994,00	20,17
2021-00036434	Commune de Thury_audit ancien hôtel resto SOLDE	204141	1 680,00	3,77
<b>Total</b>			<b>15 674,00</b>	<b>35,15</b>

<b>Nom de la commune (1) : TONNERRE</b>				
<b>Numéro de SIREN (2) : 218904183</b>				
<b>Population de la commune : 4 654</b>				
Intitulé de la subvention	Objet	Article (3)	Montant en €	Montant en €/hab
2021-00026710	PAT-RELI-27-Tonnerre89-restaur toitures T1/4-CP 23 11 18	204142	13 392,20	2,88
2021-00027038	Réhabilitation d'un bâtiment 10 rue François Mitterand	204142	16 570,00	3,56

REGION BOURGOGNE-FRANCHE-COMTE - Budget principal - CA - 2021

2021-00027616	création d'un pole de développ - 3	204142	79 730,00	17,13
2021-00028837	PAT-RELI-163-TONNERRE-89-Eglise St Pierre T3-CP 04 06 21	204142	11 129,70	2,39
2021-00042848	PAT-RELI-90-Réalisation de la toiture basse	204142	17 131,00	3,68
2021-00037173	ECO-CINE-000066-0-2021 CINEMA THEATRE TONNERRE	65734	6 500,00	1,40
<b>Total</b>			<b>144 452,90</b>	<b>31,04</b>

<b>Nom de la commune (1) : TOUCY 89130</b>				
<b>Numéro de SIREN (2) : 218904191</b>				
<b>Population de la commune : 2 774</b>				
Intitulé de la subvention	Objet	Article (3)	Montant en €	Montant en €/hab
2021-00015886	aménagement de locaux pour l'a - 2	204142	4 813,65	1,74
2021-00019224	VA-CIVIQ-50 TOUCY DISP REGIONAL APPUI SERVICE CIVIQUE	65734	1 045,00	0,38
2021-00042181	2021_UT89_EN ATTENDANT LES CARS_TOUCY	65734	1 897,98	0,68
<b>Total</b>			<b>7 756,63</b>	<b>2,80</b>

<b>Nom de la commune (1) : TURNY</b>				
<b>Numéro de SIREN (2) : 218904258</b>				
<b>Population de la commune : 699</b>				
Intitulé de la subvention	Objet	Article (3)	Montant en €	Montant en €/hab
2021-00034104	PAT-RELI-122-TURN-Eglise toitures T2 - AP 24 04 20	204142	17 885,00	25,59
2021-00034366	PAT-RELI-97-TURNY-89-église St Mammès-CP 22 11 19	204142	17 362,42	24,84
<b>Total</b>			<b>35 247,42</b>	<b>50,43</b>

<b>Nom de la commune (1) : VAUDEURS</b>				
<b>Numéro de SIREN (2) : 218904324</b>				
<b>Population de la commune : 476</b>				
Intitulé de la subvention	Objet	Article (3)	Montant en €	Montant en €/hab
2021-00028551	VAUDEURS RENOV ENERG ET MISE EN ACCESSIBILITE SALLE	204142	47 241,50	99,25
<b>Total</b>			<b>47 241,50</b>	<b>99,25</b>

<b>Nom de la commune (1) : VENIZY</b>				
<b>Numéro de SIREN (2) : 218904365</b>				
<b>Population de la commune : 894</b>				
Intitulé de la subvention	Objet	Article (3)	Montant en €	Montant en €/hab
2021-00042184	2021_UT89_DANS LES CARS_VENIZY	65734	784,29	0,88
2021-00042191	2021_UT89_EN ATTENDANT LES CARS_VENIZY	65734	258,82	0,29
<b>Total</b>			<b>1 043,11</b>	<b>1,17</b>

<b>Nom de la commune (1) : VERGIGNY</b>				
<b>Numéro de SIREN (2) : 218904399</b>				
<b>Population de la commune : 1 560</b>				
Intitulé de la subvention	Objet	Article (3)	Montant en €	Montant en €/hab
2021-00042193	2021_UT89_DANS LES CARS_VERGIGNY	65734	313,72	0,20
2021-00042195	2021_UT89_EN ATTENDANT LES CARS_VERGIGNY	65734	101,96	0,07
<b>Total</b>			<b>415,68</b>	<b>0,27</b>

<b>Nom de la commune (1) : VEZELAY</b>				
<b>Numéro de SIREN (2) : 218904464</b>				
<b>Population de la commune : 427</b>				
Intitulé de la subvention	Objet	Article (3)	Montant en €	Montant en €/hab
2021-00038276	Solde Restauration des portails occidentaux (phase 2)	204142	12 263,00	28,72
2021-00038679	P/S Restauration des portails occidentaux (phases 1)	204142	5 660,50	13,26
2021-00043608	1AV20-PAT-GSP-51-Vezelay89-Tvx pl basilique M.Madeleine-CP20/11/20	204142	87 166,00	204,14
2021-00046292	VEZELAY - Restauration façade occidentale/avant nef - Phase 2	204142	15 344,30	35,94
<b>Total</b>			<b>120 433,80</b>	<b>282,06</b>

<b>Nom de la commune (1) : VILLEFARGEAU</b>				
<b>Numéro de SIREN (2) : 218904530</b>				
<b>Population de la commune : 1 143</b>				
Intitulé de la subvention	Objet	Article (3)	Montant en €	Montant en €/hab
2021-00033157	2019-VILLEFARGEAU-SALLE DES SPORTS-TRAVAUX SOLDE	204142	21 437,00	18,76
2021-00033545	2021-Villefargeau TX subvention complémentaire SOLDE	204142	5 333,00	4,67
2021-00015694	solde BG20407 Chaufferie bois FEDER 2019-6200FEO046S00672	2045	21 285,02	18,62
<b>Total</b>			<b>48 055,02</b>	<b>42,05</b>

<b>Nom de la commune (1) : VILLENEUVE LA DONDAGRE</b>				
<b>Numéro de SIREN (2) : 218904597</b>				
<b>Population de la commune : 311</b>				
Intitulé de la subvention	Objet	Article (3)	Montant en €	Montant en €/hab
2021-00042498	ENV-AAPBOC-000068-2019 AP AAP Bocage Commune Villeneuve la D	204142	4 340,00	13,95
<b>Total</b>			<b>4 340,00</b>	<b>13,95</b>

<b>Nom de la commune (1) : VILLENEUVE LA GUYARD</b>				
<b>Numéro de SIREN (2) : 218904605</b>				
<b>Population de la commune : 3 539</b>				
Intitulé de la subvention	Objet	Article (3)	Montant en €	Montant en €/hab

REGION BOURGOGNE-FRANCHE-COMTE - Budget principal - CA - 2021

2021-00042197	2021_UT89_DANS LES CARS_VILLENEUVE LA GUYARD	65734	1 568,58	0,44
<b>Total</b>			<b>1 568,58</b>	<b>0,44</b>

<b>Nom de la commune (1) : VILLENEUVE L ARCHEVEQUE</b>				
<b>Numéro de SIREN (2) : 218904613</b>				
<b>Population de la commune : 1 147</b>				
<b>Intitulé de la subvention</b>	<b>Objet</b>	<b>Article (3)</b>	<b>Montant en €</b>	<b>Montant en €/hab</b>
2021-00013047	VA-CIVIQ-32 VILLENEUVE L'ARCHEVEQUE APPUI AU SERVICE CIVIQUE	65734	1 045,00	0,91
<b>Total</b>			<b>1 045,00</b>	<b>0,91</b>

<b>Nom de la commune (1) : PERCENEIGE</b>				
<b>Numéro de SIREN (2) : 218904696</b>				
<b>Population de la commune : 969</b>				
<b>Intitulé de la subvention</b>	<b>Objet</b>	<b>Article (3)</b>	<b>Montant en €</b>	<b>Montant en €/hab</b>
2021-00041973	2021_UT89_DANS LES CARS_PERCENEIGE	65734	1 043,10	1,08
<b>Total</b>			<b>1 043,10</b>	<b>1,08</b>

<b>Nom de la commune (1) : VILLIERS ST BENOIT</b>				
<b>Numéro de SIREN (2) : 218904720</b>				
<b>Population de la commune : 463</b>				
<b>Intitulé de la subvention</b>	<b>Objet</b>	<b>Article (3)</b>	<b>Montant en €</b>	<b>Montant en €/hab</b>
2021-00009764	PAT-TER-68-VILLIERS ST BEN89-Musee ArtHist Puisaye-CP14 2 20	204142	4 846,33	10,47
2021-00042198	2021_UT89_DANS LES CARS_VILLIERS SAINT BENOIT	65734	525,47	1,13
<b>Total</b>			<b>5 371,80</b>	<b>11,60</b>

<b>Nom de la commune (1) : VINCELLES</b>				
<b>Numéro de SIREN (2) : 218904787</b>				
<b>Population de la commune : 932</b>				
<b>Intitulé de la subvention</b>	<b>Objet</b>	<b>Article (3)</b>	<b>Montant en €</b>	<b>Montant en €/hab</b>
2021-00045831	ADTLOC-RTT-000018-0-Végétalisation d'un espace vert non a...	204142	9 780,90	10,49
<b>Total</b>			<b>9 780,90</b>	<b>10,49</b>

<b>Nom de la commune (1) : VINNEUF</b>				
<b>Numéro de SIREN (2) : 218904803</b>				
<b>Population de la commune : 1 591</b>				
<b>Intitulé de la subvention</b>	<b>Objet</b>	<b>Article (3)</b>	<b>Montant en €</b>	<b>Montant en €/hab</b>
2021-00014146	PAT-RELI-50-VINNEUF-89-Eglise St Georges-CP 05 03 21	204142	15 000,00	9,43

<b>Total</b>	<b>15 000,00</b>	<b>9,43</b>
--------------	------------------	-------------

Nom de la commune (1) : VIVIERS

Numéro de SIREN (2) : 218904829

Population de la commune : 120

Intitulé de la subvention	Objet	Article (3)	Montant en €	Montant en €/hab
2021-00009937	ENV-AAPVRG-000141-2019 AP Commune Viviers	204142	3 560,00	29,67
<b>Total</b>			<b>3 560,00</b>	<b>29,67</b>

Nom de la commune (1) : ARGIESANS

Numéro de SIREN (2) : 219000049

Population de la commune : 523

Intitulé de la subvention	Objet	Article (3)	Montant en €	Montant en €/hab
2021-00003264	ENV-VERGER-000449- 2020 AP Commune Argiesans	204142	4 917,69	9,40
<b>Total</b>			<b>4 917,69</b>	<b>9,40</b>

Nom de la commune (1) : BAVILLIERS

Numéro de SIREN (2) : 219000080

Population de la commune : 4 788

Intitulé de la subvention	Objet	Article (3)	Montant en €	Montant en €/hab
2021-00003157	COUPONS BIBLIOTHEQUES - MAIRIES 1 - DECEMBRE 2020	65734	5,00	0,00
2021-00042413	COUPONS BIBLIOTHEQUES 2 - AOUT 2021	65734	5,00	0,00
<b>Total</b>			<b>10,00</b>	<b>0,00</b>

Nom de la commune (1) : BEAUCOURT

Numéro de SIREN (2) : 219000098

Population de la commune : 5 078

Intitulé de la subvention	Objet	Article (3)	Montant en €	Montant en €/hab
2021-00027107	Cne de Beaucourt remplacement gradins foyer G. Brassens	204142	3 055,50	0,60
2021-00049783	SP-EQUI-533-BEAUCOURT CONST PUMPTRACK ET ESPACE	204142	2 157,00	0,42
<b>Total</b>			<b>5 212,50</b>	<b>1,02</b>

Nom de la commune (1) : BELFORT BELFORT CEDEX

Numéro de SIREN (2) : 219000106

Population de la commune : 47 763

Intitulé de la subvention	Objet	Article (3)	Montant en €	Montant en €/hab
2021-00010928	CP 20/11/2020 - Investissements CFA Jackie Drouet	204141	4 543,00	0,10
2021-00026515	CP 09/04/2021 - PAIR Numérique CFA Jackie Drouet	204141	20 156,00	0,42

REGION BOURGOGNE-FRANCHE-COMTE - Budget principal - CA - 2021

2021-00033214	CP 20/11/2020 - Investissements CFA Jackie Drouet	204141	10 375,48	0,22
2021-00033336	CP 04/06/2021 - Investissements CFA Jackie Drouet	204141	12 142,94	0,25
2021-00049866	CP 29/10/2021 - Investissements CFA Jackie Drouet	204141	56 347,00	1,18
2021-00051974	CP 04/06/2021 - Investissements CFA Jackie Drouet	204141	34 237,35	0,72
2021-00053058	CP 20/11/2020 - Investissements CFA Jackie Drouet	204141	2 047,68	0,04
2021-00009460	PAT-FRAM-62-Belfort-musée art et hist ESSER CP 25 9 20	204141	5 156,00	0,11
2021-00029074	ADT-RENOV-000035-0-Rénovation et extension de la clé des ...	204142	439 275,68	9,20
2021-00041457	PAT-GSP-43-Belfort-Restaur couverture cathédrale -CP10 7 20	204142	137 663,63	2,88
2021-00043392	PAT-GSP-45-Belfort-90-Citadelle-CP 25 09 20	204142	25 642,00	0,54
2021-00046580	ADT-HABAM-000234- Reamenagement de l ancien IFSI	204142	41 862,20	0,88
2021-00048979	1-AV-PAT-MUSEO-8-Belfort90-CDM-Musee Jardot-CP 29 10 21	204142	438 000,00	9,17
2021-00051512	2017-7443CPBO005S02102 : Gestion des cimetières	204142	3 520,00	0,07
2021-00052281	ADTLOC1820-000372-0-Réaménagement de la Place de la Répub...	204142	311 565,00	6,52
2021-00052987	1AV-PAT-MUSEO-7-Belfort90-CDM-Rehabil-Musée Histoire-CP19 11 21	204142	218 120,00	4,57
2021-00003157	COUPONS BIBLIOTHEQUES - MAIRIES 1 - DECEMBRE 2020	65734	205,00	0,00
2021-00012190	ADT-CS-000318-0-Chantiers d insertion de proximité - Anné...	65734	19 591,68	0,41
2021-00012209	ADT-CS-000320-0-Chantiers Jeunes - Année 2019	65734	19 825,56	0,42
2021-00038946	ADT-CS-000515-0-Chantiers Jeunes - Année 2020	65734	17 000,00	0,36
2021-00038947	ADT-CS-000514-0-Chantiers d'insertion de proximité - Anné...	65734	17 000,00	0,36
2021-00041898	1acpte FEST-SPECT-523-34ème édition du FIMU	65734	16 000,00	0,33
2021-00042046	COUPONS BIBLIOTHEQUES MAIRIES1 - AOUT 2021	65734	215,00	0,00
2021-00052705	CP 29/10/2021 - Abondement coût contrat CFA Jackie Drouet	65738	1 200,00	0,03
<b>Total</b>			<b>1 851 691,20</b>	<b>38,78</b>

Nom de la commune (1) : BOURGOGNE

Numéro de SIREN (2) : 219000171

Population de la commune : 1 914

Intitulé de la subvention	Objet	Article (3)	Montant en €	Montant en €/hab
2021-00007950	2014 AP PPRT Bourgogne complément	204142	4 479,51	2,34
2021-00024735	2014 AP PPRT Bourgogne complément	204142	5 587,34	2,92
2021-00027768	2014 AP PPRT Bourgogne complément	204142	3 257,32	1,70
2021-00046571	2014 AP PPRT Bourgogne complément	204142	763,03	0,40
<b>Total</b>			<b>14 087,20</b>	<b>7,36</b>

Nom de la commune (1) : CHATENOIS LES FORGES

Numéro de SIREN (2) : 219000221

Population de la commune : 2 760

Intitulé de la subvention	Objet	Article (3)	Montant en €	Montant en €/hab
2021-00006586	ADTLOC1820-000139-0-Demande de subvention pour la créatio...	204142	46 116,38	16,71

<b>Total</b>	<b>46 116,38</b>	<b>16,71</b>
--------------	------------------	--------------

Nom de la commune (1) : CRAVANCHE

Numéro de SIREN (2) : 219000296

Population de la commune : 2 011

Intitulé de la subvention	Objet	Article (3)	Montant en €	Montant en €/hab
2021-00052981	SP-EQUI-446-CRAVANCHE CREAT TERRAIN MULTISPORTS PETANQUE	204142	20 616,00	10,25
<b>Total</b>			<b>20 616,00</b>	<b>10,25</b>

Nom de la commune (1) : DANJOUTIN

Numéro de SIREN (2) : 219000320

Population de la commune : 3 737

Intitulé de la subvention	Objet	Article (3)	Montant en €	Montant en €/hab
2021-00041844	ADTLOC1820-000194-0-Réhabilitation extension du gymnase	204142	130 341,19	34,88
2021-00042046	COUPONS BIBLIOTHEQUES MAIRIES1 - AOUT 2021	65734	125,00	0,03
<b>Total</b>			<b>130 466,19</b>	<b>34,91</b>

Nom de la commune (1) : DELLE

Numéro de SIREN (2) : 219000338

Population de la commune : 5 764

Intitulé de la subvention	Objet	Article (3)	Montant en €	Montant en €/hab
2021-00003157	COUPONS BIBLIOTHEQUES - MAIRIES 1 - DECEMBRE 2020	65734	110,00	0,02
2021-00042046	COUPONS BIBLIOTHEQUES MAIRIES1 - AOUT 2021	65734	120,00	0,02
<b>Total</b>			<b>230,00</b>	<b>0,04</b>

Nom de la commune (1) : ETUEFFONT

Numéro de SIREN (2) : 219000411

Population de la commune : 1 515

Intitulé de la subvention	Objet	Article (3)	Montant en €	Montant en €/hab
2021-00020495	Commune d'Etueffont_bâtiments des paralysés france_études SO	204141	6 000,00	3,96
<b>Total</b>			<b>6 000,00</b>	<b>3,96</b>

Nom de la commune (1) : EVETTE SALBERT

Numéro de SIREN (2) : 219000429

Population de la commune : 2 113

Intitulé de la subvention	Objet	Article (3)	Montant en €	Montant en €/hab
2021-00004348	ADTLOC1820-000118-0-reconstruction de la salle du foyer e...	204142	90 000,00	42,59



<b>Total</b>	<b>90 000,00</b>	<b>42,59</b>
--------------	------------------	--------------

Nom de la commune (1) : FOUSSEMAGNE

Numéro de SIREN (2) : 219000494

Population de la commune : 937

Intitulé de la subvention	Objet	Article (3)	Montant en €	Montant en €/hab
2021-00042046	COUPONS BIBLIOTHEQUES MAIRIES1 - AOUT 2021	65734	35,00	0,04
<b>Total</b>			<b>35,00</b>	<b>0,04</b>

Nom de la commune (1) : GIROMAGNY

Numéro de SIREN (2) : 219000528

Population de la commune : 3 080

Intitulé de la subvention	Objet	Article (3)	Montant en €	Montant en €/hab
2021-00015418	ADT-BC-000124-0-Mise en place d'une signalétique sur le t...	204142	6 140,36	1,99
2021-00054340	ADT-BC-000172-0-Soutien financier dans la stratégie de re...	204142	71 998,00	23,38
<b>Total</b>			<b>78 138,36</b>	<b>25,37</b>

Nom de la commune (1) : GRANDVILLARS

Numéro de SIREN (2) : 219000536

Population de la commune : 3 052

Intitulé de la subvention	Objet	Article (3)	Montant en €	Montant en €/hab
2021-00012407	ADT-BC-000160-0-Développement et structuration de la plac...	204142	5 040,00	1,65
2021-00041879	ADT-BC-000159-0-Réhabilitation de la conciergerie	204142	35 056,00	11,49
<b>Total</b>			<b>40 096,00</b>	<b>13,14</b>

Nom de la commune (1) : GROSMAGNY

Numéro de SIREN (2) : 219000544

Population de la commune : 534

Intitulé de la subvention	Objet	Article (3)	Montant en €	Montant en €/hab
2021-00051237	ADTLOC-RTT-000037-0-REHABILITATION D UNE FERME AUBERGE EN...	204142	75 000,00	140,45
<b>Total</b>			<b>75 000,00</b>	<b>140,45</b>

Nom de la commune (1) : LACHAPPELLE SOUS ROUGEMONT

Numéro de SIREN (2) : 219000585

Population de la commune : 584

Intitulé de la subvention	Objet	Article (3)	Montant en €	Montant en €/hab
2021-00024191	la chapelle sous rougemont - création de 2 zone de rencontre	204142	3 000,00	5,14
2021-00029726	2021 Subvention Festival solutions écologiques_dossier_96	65734	1 000,00	1,71

<b>Total</b>	<b>4 000,00</b>	<b>6,85</b>
--------------	-----------------	-------------

Nom de la commune (1) : OFFEMONT

Numéro de SIREN (2) : 219000759

Population de la commune : 4 277

Intitulé de la subvention	Objet	Article (3)	Montant en €	Montant en €/hab
2021-00038224	Commune Offemont_audit maison intercommunale SOLDE	204141	1 937,50	0,45
<b>Total</b>			<b>1 937,50</b>	<b>0,45</b>

Nom de la commune (1) : ROUGEOUTTE

Numéro de SIREN (2) : 219000882

Population de la commune : 996

Intitulé de la subvention	Objet	Article (3)	Montant en €	Montant en €/hab
2021-00010739	Commune de Rougegoutte_Rénovation ancienne cure_EFFILOGIS AVANCE	204142	21 462,00	21,55
2021-00038835	Commune de Rougegoutte_Rénovation ancienne cure_travaux AC2	204142	32 525,39	32,66
2021-00052931	Commune de Rougegoutte_Rénovation ancienne cure_travaux AC3	204142	31 860,61	31,99
<b>Total</b>			<b>85 848,00</b>	<b>86,20</b>

Nom de la commune (1) : SERMAMAGNY

Numéro de SIREN (2) : 219000932

Population de la commune : 907

Intitulé de la subvention	Objet	Article (3)	Montant en €	Montant en €/hab
2021-00042131	COUPONS BIBLIOTHEQUES MAIRIES 2 - AOUT 2021	65734	25,00	0,03
<b>Total</b>			<b>25,00</b>	<b>0,03</b>

(1) Ouvrir un tableau par commune bénéficiant d'une ou de plusieurs subventions versées par la région.

(2) Numéro à 9 chiffres.

(3) Détailler le numéro d'article.

<b>IV – ANNEXES</b>	<b>IV</b>
<b>AUTRES ELEMENTS D'INFORMATION – LISTE DES ORGANISMES DE REGROUPEMENT</b>	<b>D3.1</b>

**LISTE DES ORGANISMES DE REGROUPEMENT AUXQUELS ADHERE LA REGION**

DESIGNATION DES ORGANISMES	DATE D'ADHESION	MODE DE PARTICIPATION	MONTANT DU FINANCEMENT
<b>Syndicats mixtes (article L. 5721-2 du CGCT)</b>			
PNR Morvan	01/02/1979	Contribution statutaire	930 000,00
Etablissement public de la Loire	01/01/1983	Participation	44 349,00
PNR Haut Jura	10/02/1986	Contribution statutaire	441 000,00
PNR Ballons des Vosges	05/06/1989	Contribution statutaire	159 500,00
Etablissement public territorial du bassin Saône Doubs	01/01/1991	Contribution statutaire	128 830,00
Parc scientifique et industriel de Besançon (TEMIS)	28/06/1996	Contribution statutaire	143 929,47
Syndicat mixte de Pagny	16/03/1999	Contribution statutaire	150 000,00
Syndicat mixte de l'aérodrome d'Auxerre-Branches	20/11/2006	Contribution statutaire	168 000,00
Syndicat mixte de l'aérodrome de Saint-Yan	20/11/2006	Contribution statutaire	50 000,00
Innovia	20/11/2009	Contribution statutaire	39 000,00
Orchestre Victor Hugo Besançon-Montbéliard Franche-Comté	22/06/2012	Contribution statutaire	477 000,00
Syndicat mixte de l'aérodrome Dijon Longvic	01/06/2014	Contribution statutaire	260 000,00
Syndicat mixte des transports en commun du Territoire de Belfort - SMTC	01/09/2017	Contribution statutaire	3 326 041,86
Syndicat mixte de l'aérodrome Besançon-la-Vèze	01/11/2018	Contribution statutaire	114 343,71
Syndicat mixte de l'aérodrome Montbéliard-Courcelles	01/11/2018	Contribution statutaire	117 011,52
Syndicat mixte pour l'aménagement et l'exploitation de l'aéroport du Grand Nevers et de la Nièvre	01/11/2018	Contribution statutaire	65 000,00
PNR Doubs Horloger	16/11/2020	Contribution statutaire	107 753,00
<b>Autres organismes de regroupement</b>			
Micropolis	27/06/1997	Contribution statutaire	79 594,90
ARDEA	13/11/2006	Participation	500 000,00
Etablissement public de coopération culturelle de Bibracte	22/10/2007	Contribution statutaire	145 000,00
GIP Territoire numérique BFC	21/01/2008	Participation	730 000,00
GIP Interrégional pour le développement du Massif Central	24/11/2008	Participation	33 459,00
Saline Royale d'Arc et Senans	18/12/2008	Contribution statutaire	256 495,00
Fonds régional d'art contemporain (FRAC) Franche-Comté	01/01/2011	Contribution statutaire	1 224 000,00
Etablissement public Prieuré de la Charité, Cité du Mot	24/06/2013	Contribution statutaire	103 500,00
GIP Vignes et Vin	08/11/2014	Participation	24 599,00
Etablissement public Cité de la Voix (EPCV)	24/11/2014	Contribution statutaire	1 140 000,00
Maison de l'Europe Bourgogne-Franche-Comté	02/05/2018	Participation	230 000,00
Agence régionale de la biodiversité	07/06/2019	Contribution statutaire	150 000,00
Pôle énergie	01/07/2019	Contribution statutaire	304 000,00

<b>IV – ANNEXES</b>	<b>IV</b>
<b>AUTRES ELEMENTS D'INFORMATION – LISTE DES ETABLISSEMENTS PUBLICS CREEES</b>	<b>D3.2</b>

**LISTE DES ETABLISSEMENTS PUBLICS CREEES**

Catégorie d'établissement (1)	Intitulé / objet de l'établissement	Date de création	Date de délibération	Nature de l'activité (SPIC/SPA)	TVA (oui / non)
Régie personnalisée	Avances remboursables pour le développement des entreprises et de l'artisanat	01/01/2007	16/11/2006	SPA	Non
Etablissement public de coopération culturelle (EPCC)	Saline Royale d'Arc-et-Senans	29/04/2009	18/12/2008	SPIC	Non
Régie personnalisée	Fonds régional d'Art Contemporain (franc-comtois)	01/01/2011	16/12/2020	SPA	Non
Régie personnalisée dotée de l'autonomie financière et de la personnalité morale	Etablissement public de la Cité de la Voix (EPCV)	24/11/2014	24/11/2014	SPIC	Non
Régie personnalisée autonome	Maison de l'Europe en Bourgogne-Franche-Comté	22/12/2017	14/12/2017	SPA	Non
Etablissement public de coopération environnementale (EPCE)	Agence régionale de la biodiversité (ARB)	07/06/2019	29/03/2019	SPA	Non
Régie personnalisée	Pôle Energie Bourgogne-Franche-Comté	01/07/2019	29/03/2019	SPA	Non

(1) Il s'agit de recenser les établissements publics créés par la collectivité pour l'exploitation directe d'un service public relevant de sa compétence.

Pour rappel, la collectivité a l'obligation de constituer une régie si le service concerné est de nature industrielle et commerciale (cf. article L. 1412-1 du CGCT) ou la faculté de constituer une régie si le service concerné est de nature administrative et n'est pas de ceux qui, par leur nature ou par la loi, ne peuvent être assurés que par la collectivité elle-même (cf. article L. 1412-2 du CGCT).

Les régies ainsi créées peuvent, au choix de la collectivité, être dotées :

- soit de la personnalité morale et de l'autonomie financière ;
- soit de la seule autonomie financière.

Cependant, il convient de préciser que seules les régies dotées de la personnalité morale et de l'autonomie financière sont dénommées établissement public et doivent être recensées dans cet état.

<b>IV – ANNEXES</b>	<b>IV</b>
<b>AUTRES ELEMENTS D'INFORMATION – PRESENTATION AGREGÉE DU BUDGET PRINCIPAL ET DES BUDGETS ANNEXES</b>	<b>D3.3.2</b>

**1 – BUDGET PRINCIPAL**

SECTION	Crédits ouverts (BP+DM+RAR N-1)	Réalizations - mandats ou titres (1)	Restes à réaliser au 31/12	Crédits sans emploi
<b>INVESTISSEMENT</b>				
DEPENSES	1 212 093 093,70	976 422 632,77	0,00	235 670 460,93
RECETTES	1 212 093 093,70	897 019 447,75	0,00	315 073 645,95
<b>FONCTIONNEMENT</b>				
DEPENSES	1 551 661 848,29	1 358 753 160,90	0,00	192 908 687,39
RECETTES	1 551 666 848,29	1 541 470 920,74	0,00	10 195 927,55

(1) Y compris les rattachements.

**2 – BUDGETS ANNEXES (autant de tableaux que de budget)**

(1) Y compris les rattachements.

**3 – PRESENTATION AGREGÉE DU BUDGET PRINCIPAL ET DES BUDGETS ANNEXES (avant la neutralisation des flux réciproques)**

SECTION	Crédits ouverts (BP+DM+RAR N-1)	Réalizations - mandats ou titres (1)	Restes à réaliser au 31/12	Crédits sans emploi
<b>INVESTISSEMENT</b>				
DEPENSES	1 212 093 093,70	976 422 632,77	0,00	235 670 460,93
RECETTES	1 212 093 093,70	897 019 447,75	0,00	315 073 645,95
<b>FONCTIONNEMENT</b>				
DEPENSES	1 551 661 848,29	1 358 753 160,90	0,00	192 908 687,39
RECETTES	1 551 666 848,29	1 541 470 920,74	0,00	10 195 927,55

(1) Y compris les rattachements.

<b>IV – ANNEXES</b>	<b>IV</b>
<b>AUTRES ELEMENTS D'INFORMATION – PRESENTATION AGREGÉE DU BUDGET PRINCIPAL ET DES BUDGETS ANNEXES</b>	<b>D3.3.2</b>

**4 – FLUX RECIPROQUES ENTRE LE BUDGET PRINCIPAL ET LES BUDGETS ANNEXES (cf. liste des principales opérations en annexe de la M71) (1)**

SECTION	Crédits ouverts (BP+DM+RAR N-1)	Réalisations - mandats ou titres (2)	Restes à réaliser au 31/12	Crédits sans emploi
<b>INVESTISSEMENT</b>				
DEPENSES	0,00	0,00	0,00	0,00
RECETTES	0,00	0,00	0,00	0,00
<b>FONCTIONNEMENT</b>				
DEPENSES	0,00	0,00	0,00	0,00
RECETTES	0,00	0,00	0,00	0,00

(1) La présentation de ce tableau des flux réciproques est facultative ;

(2) Y compris les rattachements.

**5 – PRESENTATION CONSOLIDEE DU BUDGET PRINCIPAL ET DES BUDGETS ANNEXES(après la neutralisation des flux réciproques) (1)**

SECTION	Crédits ouverts (BP+DM+RAR N-1)	Réalisations - mandats ou titres (2)	Restes à réaliser au 31/12	Crédits sans emploi
<b>INVESTISSEMENT</b>				
DEPENSES	0,00	0,00	0,00	0,00
RECETTES	0,00	0,00	0,00	0,00
<b>FONCTIONNEMENT</b>				
DEPENSES	0,00	0,00	0,00	0,00
RECETTES	0,00	0,00	0,00	0,00
<b>TOTAL GENERAL DES DEPENSES</b>	<b>0,00</b>	<b>0,00</b>	<b>0,00</b>	<b>0,00</b>
<b>TOTAL GENERAL DES RECETTES</b>	<b>0,00</b>	<b>0,00</b>	<b>0,00</b>	<b>0,00</b>

(1) La présentation de ce tableau est obligatoire si celui des flux réciproques est produit.

(2) Y compris les rattachements.

<b>IV – ANNEXES</b>	<b>IV</b>
<b>AUTRES ELEMENTS D'INFORMATION - LISTE DES SERVICES ASSUJETTIS A LA TVA ET NON ERIGES EN BUDGET ANNEXE</b>	<b>D3.4</b>

**LISTE DES SERVICES ASSUJETTIS A LA TVA ET NON ERIGES EN BUDGET ANNEXE**

Catégorie de services	Intitulé / objet du service	Date de création	Date de délibération	Nature de l'activité (SPIC/SPA)
Location d'immeuble à usage exclusif de bureau et de biens mobiliers liés à une association	Maison régionale de l'innovation	01/01/2013	10/09/2012	SPIC
Services de communication électronique	Réseau hertzien de type Wimax en Bourgogne	01/01/2016	29/06/2015	SPIC

<b>IV – ANNEXES</b>	<b>IV</b>
<b>AUTRES ELEMENTS D'INFORMATIONS</b> <b>SERVICES FERROVIAIRES REGIONAUX DE VOYAGEURS – VOLET 1 : BUDGET</b>	<b>D3.5.1</b>

**VOLET 1 – BUDGETAIRE (circulaire n°LBL/B/03/10082/C du 11 décembre 2003)**

<b>DEPENSES</b>			<b>RECETTES</b>		
<b>FONCTIONNEMENT</b>	<b>Chapitre</b>	<b>Montant</b>	<b>FONCTIONNEMENT</b>	<b>Chapitre</b>	<b>Montant</b>
Contribution régionale d'équilibre d'exploitation TTC	938	245 786 090,40	Compensation financière versée par l'Etat au titre de l'exploitation	941 / 942	137 374 570,00
Autres		0,00	Compensation financière au titre des tarifs sociaux fixés par l'Etat	941 / 942	8 400 603,00
			Matériel	941 / 942	18 942 537,00
<b>Sous-total Fonctionnement</b>		<b>245 786 090.40</b>	<b>Sous-total Fonctionnement</b>	(B)	<b>164 717 710.00</b>

<b>INVESTISSEMENT</b>	<b>Chapitre</b>	<b>Montant</b>			
Matériel	908	137 007 942,95			
Autres		0,00			
<b>Sous-total Investissement</b>		<b>137 007 942.95</b>	<b>Effort propre de la Région (A – B)</b>	(C)	<b>218 076 323.35</b>

<b>TOTAL DEPENSES</b>	(A)	<b>382 794 033.35</b>	<b>TOTAL RECETTES (B + C)</b>		<b>382 794 033.35</b>
-----------------------	-----	-----------------------	-------------------------------	--	-----------------------



<b>IV – ANNEXES</b>	<b>IV</b>
<b>AUTRES ELEMENTS D'INFORMATIONS</b>	
<b>SERVICES FERROVIAIRES REGIONAUX DE VOYAGEURS – VOLET 2 : COMPTE D'EXPLOITATION</b>	<b>D3.5.2</b>

**Volet 2 – Compte TER SNCF Non approuvé (1) par la collectivité (circulaire n°LBL/B/03/10082/C du 11 décembre 2003)**

(Montants exprimés en K€)

<b>Produits d'exploitation courante</b>	
Produits du trafic	47 454 689,69
Produits annexes au trafic	50 755 017,76
Compensations des réductions tarifaires	0,00
Travaux pour Tiers	3 713 302,17
Produits hors trafic	6 538 589,28
<b>Total chiffre d'affaires</b>	<b>248 385 904,41</b>
Versements des Collectivités	248 385 904,41
Production immobilisée et stockée	0,00
<b>Total produits d'exploitation courante</b>	<b>356 847 503,31</b>

<b>Charges d'exploitation courante</b>	
Personnel – Masse salariale	101 518 144,53
Consommations intermédiaires	8 615 171,44
Péage RFF	58 960 400,55
Impôts, taxes et versements assimilés	0,00
<b>Total charges d'exploitation courante</b>	<b>169 093 716,52</b>

<b>Facturations majeures</b>	
Achats stockés	13 687 599,10
Impôts et taxes hors FAP	33 578 876,87
Maintenance matériel roulant	27 512 081,03
Traction trains, conduite et logistique	12 646 238,63
Echange de locomotives entre Activités	0,00
Energie de traction électrique	12 296 612,48
Energie de traction diesel	0,00
Entretien/maintenance des installations fixes	0,00
Prestations télécoms	8 110 052,33
Echange de matériel roulant entre Activités	12 605 099,40
Prestations trains	0,00
Contribution de service Activité Gare	21 014 953,06

Transport en service	10 250 468,32
<b>Total facturations majeures</b>	<b>151 701 981,22</b>
Prestations de main d'œuvre inter-domaines	0,00
- Dont Etablissements autres que EEX	0,00
- Dont Etablissements EEX	0,00
Autres facturations	11 369 467,43
<b>Total facturations internes</b>	<b>11 369 467,43</b>
<b>Total charges (2)</b>	<b>332 165 165,17</b>
Contributions aux ECE	0,00
<b>EXCEDENT BRUT D'EXPLOITATION (3)</b>	<b>24 682 338,14</b>
Dotations aux amortissements	4 438 653,40
Reprise de subvention et écart de réévaluation	-566 637,45
Variation des provisions/transfert de charges	0,00
Autres produits et charges de gestion courante	0,00
<b>Total dotations, reprises, transferts et autres</b>	<b>3 872 015,95</b>
<b>RESULTAT D'EXPLOITATION (4)</b>	<b>20 810 322,19</b>
Résultat financier	-2 440 412,52
<b>RESULTAT COURANT (5)</b>	<b>18 369 909,67</b>
Résultat exceptionnel	0,00
<b>RESULTAT NET (6)</b>	<b>18 369 909,67</b>

(1) A compléter par « approuvé » ou « non approuvé ».

(2) Total charges = Total charges d'exploitation courante + Total facturations majeures + Total facturations internes.

(3) Excédent brut d'exploitation = Total produits d'exploitation courante – Total charges.

(4) Résultat d'exploitation = Excédent brut d'exploitation – Contribution aux éléments communs de l'entreprise - Total dotations, reprises, transferts et autres.

(5) Résultat courant = Résultat d'exploitation + Résultat financier.

(6) Résultat net = Résultat courant + Résultat exceptionnel.

Cette annexe correspond au modèle de présentation du compte d'exploitation figurant dans la convention SNCF, elle est donc susceptible de subir des modifications à l'initiative de la SNCF.

<b>IV – ANNEXES</b>	<b>IV</b>
<b>AUTRES ELEMENTS D'INFORMATIONS</b>	
<b>SERVICES FERROVIAIRES REGIONAUX DE VOYAGEURS – VOLET 3 : PATRIMOINE</b>	<b>D3.5.3</b>

**VOLET 3 – ANNEXE PATRIMONIALE (circulaire n°LBL/B/03/10082/C du 11 décembre 2003)**

<b>MATERIEL ROULANT</b>								
<b>Rame</b>	<b>Matricule(1)</b>	<b>Date de mise en service</b>	<b>Date de fin de potentiel ou durée de vie prévisible</b>	<b>Libellé propriétaire</b>	<b>Mode de financement</b>	<b>Valeur d'origine</b>	<b>Amort. (2)</b>	<b>VNC au 31/12/N-2 (2)</b>
871074003	871074003	31/12/2008	31/12/2026	SNCF Voyageurs	-	26 885,13	18 792,80	8 092,33
<b>Sous total série générique (3)</b>						<b>26 885,13</b>	<b>18 792,80</b>	<b>8 092,33</b>
871082500	871082500	01/01/2012	31/12/2021	SNCF Voyageurs	Région BFC	129 648,66	103 704,67	25 943,99
871082500	871082500	31/12/2008	31/12/2029	SNCF Voyageurs	-	28 361,51	16 358,25	12 003,26
<b>Sous total série générique (3)</b>						<b>158 010,17</b>	<b>120 062,92</b>	<b>37 947,25</b>
871082511	871082511	04/11/2009	03/11/2019	SNCF Voyageurs	Région BFC	299 772,69	299 772,69	0,00
871082511	871082511	31/12/2008	03/11/2027	SNCF Voyageurs	-	27 376,31	17 913,11	9 463,20
<b>Sous total série générique (3)</b>						<b>327 149,00</b>	<b>317 685,80</b>	<b>9 463,20</b>
871082512	871082512	25/01/2010	24/01/2020	SNCF Voyageurs	Région BFC	299 772,69	297 429,61	2 343,08
871082512	871082512	31/12/2008	24/01/2028	SNCF Voyageurs	-	27 370,40	17 729,48	9 640,92
<b>Sous total série générique (3)</b>						<b>327 143,09</b>	<b>315 159,09</b>	<b>11 984,00</b>
871082534	871082534	13/01/2017	12/01/2027	SNCF Voyageurs	Région BFC	224 710,00	66 637,71	158 072,29
871082534	871082534	31/12/2008	31/12/2026	SNCF Voyageurs	-	26 885,13	18 792,80	8 092,33
<b>Sous total série générique (3)</b>						<b>251 595,13</b>	<b>85 430,51</b>	<b>166 164,62</b>
872072038	872072038	01/01/2012	31/12/2021	SNCF Voyageurs	Région BFC	213 600,30	170 856,91	42 743,39
872072038	872072038	31/12/2008	31/12/2029	SNCF Voyageurs	-	29 926,09	16 109,66	13 816,43
<b>Sous total série générique (3)</b>						<b>243 526,39</b>	<b>186 966,57</b>	<b>56 559,82</b>
872072072	872072072	31/12/2008	31/12/2026	SNCF Voyageurs	-	28 449,71	18 942,02	9 507,69
<b>Sous total série générique (3)</b>						<b>28 449,71</b>	<b>18 942,02</b>	<b>9 507,69</b>
872072132	872072132	15/10/2014	14/10/2024	SNCF Voyageurs	Région BFC	283 846,60	147 735,40	136 111,20
872072132	872072132	31/12/2008	14/10/2032	SNCF Voyageurs	-	31 468,01	14 592,70	16 875,31
<b>Sous total série générique (3)</b>						<b>315 314,61</b>	<b>162 328,10</b>	<b>152 986,51</b>
872077110	872077110	01/01/2012	31/12/2021	SNCF Voyageurs	Région BFC	299 772,69	239 785,30	59 987,39
872077110	872077110	31/12/2008	31/12/2029	SNCF Voyageurs	-	28 361,51	16 358,25	12 003,26
<b>Sous total série générique (3)</b>						<b>328 134,20</b>	<b>256 143,55</b>	<b>71 990,65</b>
872077111	872077111	01/01/2012	31/12/2021	SNCF Voyageurs	Région BFC	124 626,20	99 687,28	24 938,92
872077111	872077111	31/12/2008	31/12/2029	SNCF Voyageurs	-	28 361,51	16 358,25	12 003,26
<b>Sous total série générique (3)</b>						<b>152 987,71</b>	<b>116 045,53</b>	<b>36 942,18</b>
872077112	872077112	31/12/2008	31/12/2026	SNCF Voyageurs	-	26 885,13	18 792,80	8 092,33
<b>Sous total série générique (3)</b>						<b>26 885,13</b>	<b>18 792,80</b>	<b>8 092,33</b>
872077113	872077113	31/12/2008	31/12/2026	SNCF Voyageurs	-	26 885,13	18 792,80	8 092,33
<b>Sous total série générique (3)</b>						<b>26 885,13</b>	<b>18 792,80</b>	<b>8 092,33</b>

MATERIEL ROULANT								
Rame	Matricule(1)	Date de mise en service	Date de fin de potentiel ou durée de vie prévisible	Libellé propriétaire	Mode de financement	Valeur d'origine	Amort. (2)	VNC au 31/12/N-2 (2)
872077211	872077211	31/12/2008	31/12/2026	SNCF Voyageurs	-	28 449,71	18 942,02	9 507,69
<b>Sous total série générique (3)</b>						<b>28 449,71</b>	<b>18 942,02</b>	<b>9 507,69</b>
872077236	872077236	29/03/2010	28/03/2020	SNCF Voyageurs	Région BFC	227 723,17	222 082,53	5 640,64
872077236	872077236	31/12/2008	28/03/2028	SNCF Voyageurs	-	28 934,98	17 519,54	11 415,44
<b>Sous total série générique (3)</b>						<b>256 658,15</b>	<b>239 602,07</b>	<b>17 056,08</b>
872077237	872077237	28/10/2010	27/10/2020	SNCF Voyageurs	Région BFC	227 723,17	208 608,84	19 114,33
872077237	872077237	31/12/2008	27/10/2028	SNCF Voyageurs	-	29 433,01	16 985,12	12 447,89
<b>Sous total série générique (3)</b>						<b>257 156,18</b>	<b>225 593,96</b>	<b>31 562,22</b>
872077244	872077244	29/11/2010	28/11/2020	SNCF Voyageurs	Région BFC	227 723,17	206 604,26	21 118,91
872077244	872077244	31/12/2008	28/11/2028	SNCF Voyageurs	-	29 427,08	16 932,19	12 494,89
<b>Sous total série générique (3)</b>						<b>257 150,25</b>	<b>223 536,45</b>	<b>33 613,80</b>
872077300	872077300	20/04/2011	19/04/2021	SNCF Voyageurs	Région BFC	293 079,90	253 945,99	39 133,91
872077300	872077300	31/12/2008	19/04/2029	SNCF Voyageurs	-	29 427,08	16 602,80	12 824,28
<b>Sous total série générique (3)</b>						<b>322 506,98</b>	<b>270 548,79</b>	<b>51 958,19</b>
872077301	872077301	21/06/2010	20/06/2020	SNCF Voyageurs	Région BFC	227 723,17	216 740,39	10 982,78
872077301	872077301	31/12/2008	20/06/2028	SNCF Voyageurs	-	28 934,98	17 297,41	11 637,57
<b>Sous total série générique (3)</b>						<b>256 658,15</b>	<b>234 037,80</b>	<b>22 620,35</b>
872077302	872077302	22/09/2010	21/09/2020	SNCF Voyageurs	Région BFC	227 723,17	210 869,81	16 853,36
872077302	872077302	31/12/2008	21/09/2028	SNCF Voyageurs	-	28 934,98	17 058,61	11 876,37
<b>Sous total série générique (3)</b>						<b>256 658,15</b>	<b>227 928,42</b>	<b>28 729,73</b>
872077303	872077303	11/05/2011	10/05/2021	SNCF Voyageurs	Région BFC	293 079,91	252 286,97	40 792,94
872077303	872077303	31/12/2008	10/05/2029	SNCF Voyageurs	-	29 427,08	16 561,23	12 865,85
<b>Sous total série générique (3)</b>						<b>322 506,99</b>	<b>268 848,20</b>	<b>53 658,79</b>
872077304	872077304	29/06/2011	28/06/2021	SNCF Voyageurs	Région BFC	227 723,17	193 435,68	34 287,49
872077304	872077304	31/12/2008	28/06/2029	SNCF Voyageurs	-	29 427,08	16 454,36	12 972,72
<b>Sous total série générique (3)</b>						<b>257 150,25</b>	<b>209 890,04</b>	<b>47 260,21</b>
872077305	872077305	31/08/2011	30/08/2021	SNCF Voyageurs	Région BFC	293 079,91	243 522,52	49 557,39
872077305	872077305	31/12/2008	30/08/2029	SNCF Voyageurs	-	29 427,08	16 321,02	13 106,06
<b>Sous total série générique (3)</b>						<b>322 506,99</b>	<b>259 843,54</b>	<b>62 663,45</b>
872077306	872077306	30/08/2010	29/08/2020	SNCF Voyageurs	Région BFC	227 723,17	212 317,57	15 405,60
872077306	872077306	31/12/2008	29/08/2028	SNCF Voyageurs	-	28 934,98	17 116,48	11 818,50
<b>Sous total série générique (3)</b>						<b>256 658,15</b>	<b>229 434,05</b>	<b>27 224,10</b>
872077307	872077307	13/04/2011	12/04/2021	SNCF Voyageurs	Région BFC	227 723,17	198 197,28	29 525,89
872077307	872077307	31/12/2008	12/04/2029	SNCF Voyageurs	-	29 427,08	16 618,49	12 808,59
<b>Sous total série générique (3)</b>						<b>257 150,25</b>	<b>214 815,77</b>	<b>42 334,48</b>
872077308	872077308	02/03/2011	01/03/2021	SNCF Voyageurs	Région BFC	227 723,17	200 804,44	26 918,73
872077308	872077308	31/12/2008	01/03/2029	SNCF Voyageurs	-	29 427,08	16 713,66	12 713,42
<b>Sous total série générique (3)</b>						<b>257 150,25</b>	<b>217 518,10</b>	<b>39 632,15</b>

MATERIEL ROULANT								
Rame	Matricule(1)	Date de mise en service	Date de fin de potentiel ou durée de vie prévisible	Libellé propriétaire	Mode de financement	Valeur d'origine	Amort. (2)	VNC au 31/12/N-2 (2)
872077310	872077310	16/11/2011	15/11/2021	SNCF Voyageurs	Région BFC	170 000,00	139 855,47	30 144,53
872077310	872077310	31/12/2008	15/11/2029	SNCF Voyageurs	-	29 926,09	16 201,14	13 724,95
<b>Sous total série générique (3)</b>						<b>199 926,09</b>	<b>156 056,61</b>	<b>43 869,48</b>
872077311	872077311	13/02/2012	12/02/2022	SNCF Voyageurs	Région BFC	170 000,00	135 575,91	34 424,09
872077311	872077311	31/12/2008	12/02/2030	SNCF Voyageurs	-	29 926,09	16 025,94	13 900,15
<b>Sous total série générique (3)</b>						<b>199 926,09</b>	<b>151 601,85</b>	<b>48 324,24</b>
872077312	872077312	16/08/2012	15/08/2022	SNCF Voyageurs	Région BFC	170 000,00	126 658,01	43 341,99
872077312	872077312	31/12/2008	15/08/2030	SNCF Voyageurs	-	29 926,09	15 690,91	14 235,18
<b>Sous total série générique (3)</b>						<b>199 926,09</b>	<b>142 348,92</b>	<b>57 577,17</b>
872077313	872077313	06/07/2011	05/07/2021	SNCF Voyageurs	Région BFC	328 533,00	276 153,81	52 379,19
872077313	872077313	31/12/2008	05/07/2029	SNCF Voyageurs	-	29 427,08	16 439,40	12 987,68
<b>Sous total série générique (3)</b>						<b>357 960,08</b>	<b>292 593,21</b>	<b>65 366,87</b>
872077314	872077314	11/10/2010	10/10/2020	SNCF Voyageurs	Région BFC	303 532,99	277 594,40	25 938,59
872077314	872077314	31/12/2008	10/10/2028	SNCF Voyageurs	-	28 934,98	17 080,13	11 854,85
<b>Sous total série générique (3)</b>						<b>332 467,97</b>	<b>294 674,53</b>	<b>37 793,44</b>
872077321	872077321	01/08/2011	31/07/2021	SNCF Voyageurs	Région BFC	239 228,10	200 632,25	38 595,85
872077321	872077321	31/12/2008	31/07/2029	SNCF Voyageurs	-	27 862,50	16 592,55	11 269,95
<b>Sous total série générique (3)</b>						<b>267 090,60</b>	<b>217 224,80</b>	<b>49 865,80</b>
872077322	872077322	24/08/2012	23/08/2022	SNCF Voyageurs	Région BFC	211 572,24	156 358,33	55 213,91
872077322	872077322	31/12/2008	23/08/2030	SNCF Voyageurs	-	28 361,51	15 980,90	12 380,61
<b>Sous total série générique (3)</b>						<b>239 933,75</b>	<b>172 339,23</b>	<b>67 594,52</b>
872077328	872077328	12/10/2011	11/10/2021	SNCF Voyageurs	Région BFC	239 228,11	195 962,75	43 265,36
872077328	872077328	31/12/2008	11/10/2029	SNCF Voyageurs	-	29 932,04	16 249,04	13 683,00
<b>Sous total série générique (3)</b>						<b>269 160,15</b>	<b>212 211,79</b>	<b>56 948,36</b>
872077355	872077355	04/08/2016	03/08/2023	SNCF Voyageurs	Région BFC	170 450,00	83 024,31	87 425,69
872077355	872077355	31/12/2008	31/12/2026	SNCF Voyageurs	-	28 449,71	18 942,02	9 507,69
<b>Sous total série générique (3)</b>						<b>198 899,71</b>	<b>101 966,33</b>	<b>96 933,38</b>
872077356	872077356	28/03/2017	27/03/2024	SNCF Voyageurs	Région BFC	76 622,20	27 450,39	49 171,81
872077356	872077356	28/03/2017	27/03/2027	SNCF Voyageurs	Région BFC	256 517,80	63 742,65	192 775,15
872077356	872077356	31/12/2008	31/12/2026	SNCF Voyageurs	-	28 449,71	18 942,02	9 507,69
<b>Sous total série générique (3)</b>						<b>361 589,71</b>	<b>110 135,06</b>	<b>251 454,65</b>
872077550	872077550	26/02/2013	25/02/2023	SNCF Voyageurs	Région BFC	250 749,47	169 850,12	80 899,35
872077550	872077550	31/12/2008	25/02/2031	SNCF Voyageurs	-	30 432,11	15 396,64	15 035,47
<b>Sous total série générique (3)</b>						<b>281 181,58</b>	<b>185 246,76</b>	<b>95 934,82</b>
872077555	872077555	28/07/2015	27/07/2025	SNCF Voyageurs	Région BFC	145 835,82	65 549,99	80 285,83
872077555	872077555	31/12/2008	27/07/2033	SNCF Voyageurs	-	27 483,04	22 340,38	5 142,66
<b>Sous total série générique (3)</b>						<b>173 318,86</b>	<b>87 890,37</b>	<b>85 428,49</b>
872077556	872077556	08/07/2015	07/07/2025	SNCF Voyageurs	Région BFC	145 835,82	66 425,00	79 410,82
872077556	872077556	31/12/2008	07/07/2033	SNCF Voyageurs	-	27 153,56	21 266,41	5 887,15

MATERIEL ROULANT								
Rame	Matricule(1)	Date de mise en service	Date de fin de potentiel ou durée de vie prévisible	Libellé propriétaire	Mode de financement	Valeur d'origine	Amort. (2)	VNC au 31/12/N-2 (2)
<b>Sous total série générique (3)</b>						<b>172 989,38</b>	<b>87 691,41</b>	<b>85 297,97</b>
872077558	872077558	29/01/2013	28/01/2023	SNCF Voyageurs	Région BFC	217 327,14	151 303,56	66 023,58
872077558	872077558	31/12/2008	28/01/2031	SNCF Voyageurs	-	26 120,10	17 999,19	8 120,91
<b>Sous total série générique (3)</b>						<b>243 447,24</b>	<b>169 302,75</b>	<b>74 144,49</b>
872077650	872077650	09/09/2009	08/09/2019	SNCF Voyageurs	Région BFC	226 425,21	226 425,21	0,00
872077650	872077650	31/12/2008	08/09/2027	SNCF Voyageurs	-	28 449,71	18 074,94	10 374,77
<b>Sous total série générique (3)</b>						<b>254 874,92</b>	<b>244 500,15</b>	<b>10 374,77</b>
872077651	872077651	01/01/2012	31/12/2021	SNCF Voyageurs	Région BFC	254 274,88	203 391,95	50 882,93
872077651	872077651	31/12/2008	31/12/2029	SNCF Voyageurs	-	29 926,09	16 109,66	13 816,43
<b>Sous total série générique (3)</b>						<b>284 200,97</b>	<b>219 501,61</b>	<b>64 699,36</b>
872077652	872077652	01/01/2012	31/12/2021	SNCF Voyageurs	Région BFC	254 274,88	203 391,95	50 882,93
872077652	872077652	31/12/2008	31/12/2029	SNCF Voyageurs	-	29 926,09	16 109,66	13 816,43
<b>Sous total série générique (3)</b>						<b>284 200,97</b>	<b>219 501,61</b>	<b>64 699,36</b>
872077653	872077653	31/12/2008	31/12/2026	SNCF Voyageurs	-	28 449,71	18 942,02	9 507,69
<b>Sous total série générique (3)</b>						<b>28 449,71</b>	<b>18 942,02</b>	<b>9 507,69</b>
872077654	872077654	17/07/2017	16/07/2024	SNCF Voyageurs	Région BFC	76 431,30	27 073,64	49 357,66
872077654	872077654	17/07/2017	16/07/2027	SNCF Voyageurs	Région BFC	255 878,70	63 506,31	192 372,39
872077654	872077654	31/12/2008	31/12/2026	SNCF Voyageurs	-	28 449,71	18 942,02	9 507,69
<b>Sous total série générique (3)</b>						<b>360 759,71</b>	<b>109 521,97</b>	<b>251 237,74</b>
872077655	872077655	17/04/2019	16/04/2034	SNCF Voyageurs	Région BFC	210 000,00	9 926,99	200 073,01
<b>Sous total série générique (3)</b>						<b>210 000,00</b>	<b>9 926,99</b>	<b>200 073,01</b>
872077656	872077656	01/01/2017	31/12/2026	SNCF Voyageurs	Région BFC	251 960,00	76 804,67	175 155,33
872077656	872077656	31/12/2008	31/12/2026	SNCF Voyageurs	-	28 449,71	18 942,02	9 507,69
<b>Sous total série générique (3)</b>						<b>280 409,71</b>	<b>95 746,69</b>	<b>184 663,02</b>
872077657	872077657	09/03/2018	08/03/2025	SNCF Voyageurs	Région BFC	76 900,50	18 655,42	58 245,08
872077657	872077657	09/03/2018	08/03/2028	SNCF Voyageurs	Région BFC	257 449,50	43 513,27	213 936,23
872077657	872077657	31/12/2008	31/12/2026	SNCF Voyageurs	-	28 449,71	18 942,02	9 507,69
<b>Sous total série générique (3)</b>						<b>362 799,71</b>	<b>81 110,71</b>	<b>281 689,00</b>
872077658	872077658	28/09/2009	27/09/2019	SNCF Voyageurs	Région BFC	226 425,21	226 425,21	0,00
872077658	872077658	31/12/2008	27/09/2027	SNCF Voyageurs	-	28 449,71	18 015,15	10 434,56
<b>Sous total série générique (3)</b>						<b>254 874,92</b>	<b>244 440,36</b>	<b>10 434,56</b>
872077659	872077659	31/12/2008	31/12/2026	SNCF Voyageurs	-	28 449,71	18 942,02	9 507,69
<b>Sous total série générique (3)</b>						<b>28 449,71</b>	<b>18 942,02</b>	<b>9 507,69</b>
872077660	872077660	04/11/2009	03/11/2019	SNCF Voyageurs	Région BFC	226 425,21	226 425,21	0,00
872077660	872077660	31/12/2008	03/11/2027	SNCF Voyageurs	-	28 940,89	17 917,69	11 023,20
<b>Sous total série générique (3)</b>						<b>255 366,10</b>	<b>244 342,90</b>	<b>11 023,20</b>
872077661	872077661	28/09/2009	27/09/2019	SNCF Voyageurs	Région BFC	226 425,20	226 425,20	0,00
872077661	872077661	31/12/2008	27/09/2027	SNCF Voyageurs	-	28 449,71	18 015,15	10 434,56

MATERIEL ROULANT								
Rame	Matricule(1)	Date de mise en service	Date de fin de potentiel ou durée de vie prévisible	Libellé propriétaire	Mode de financement	Valeur d'origine	Amort. (2)	VNC au 31/12/N-2 (2)
<b>Sous total série générique (3)</b>						<b>254 874,91</b>	<b>244 440,35</b>	<b>10 434,56</b>
872077662	872077662	22/06/2009	21/06/2019	SNCF Voyageurs	Région BFC	226 425,21	226 425,21	0,00
872077662	872077662	31/12/2008	21/06/2027	SNCF Voyageurs	-	28 449,71	18 332,24	10 117,47
<b>Sous total série générique (3)</b>						<b>254 874,92</b>	<b>244 757,45</b>	<b>10 117,47</b>
872077663	872077663	15/02/2010	14/02/2020	SNCF Voyageurs	Région BFC	226 425,21	223 225,25	3 199,96
872077663	872077663	31/12/2008	14/02/2028	SNCF Voyageurs	-	28 934,98	17 640,68	11 294,30
<b>Sous total série générique (3)</b>						<b>255 360,19</b>	<b>240 865,93</b>	<b>14 494,26</b>
872077664	872077664	22/04/2009	21/04/2019	SNCF Voyageurs	Région BFC	271 392,06	271 392,06	0,00
872077664	872077664	31/12/2008	21/04/2027	SNCF Voyageurs	-	28 449,71	18 535,41	9 914,30
<b>Sous total série générique (3)</b>						<b>299 841,77</b>	<b>289 927,47</b>	<b>9 914,30</b>
872077665	872077665	22/11/2017	21/11/2024	SNCF Voyageurs	Région BFC	76 431,30	23 531,29	52 900,01
872077665	872077665	22/11/2017	21/11/2027	SNCF Voyageurs	Région BFC	255 878,70	55 247,49	200 631,21
872077665	872077665	31/12/2008	31/12/2026	SNCF Voyageurs	-	28 449,71	18 942,02	9 507,69
<b>Sous total série générique (3)</b>						<b>360 759,71</b>	<b>97 720,80</b>	<b>263 038,91</b>
872077667	872077667	22/07/2009	21/07/2019	SNCF Voyageurs	Région BFC	271 156,10	271 156,10	0,00
872077667	872077667	31/12/2008	21/07/2027	SNCF Voyageurs	-	28 449,71	18 232,83	10 216,88
<b>Sous total série générique (3)</b>						<b>299 605,81</b>	<b>289 388,93</b>	<b>10 216,88</b>
872077668	872077668	23/09/2009	22/09/2019	SNCF Voyageurs	Région BFC	271 156,10	271 156,10	0,00
872077668	872077668	31/12/2008	22/09/2027	SNCF Voyageurs	-	28 449,71	18 030,86	10 418,85
<b>Sous total série générique (3)</b>						<b>299 605,81</b>	<b>289 186,96</b>	<b>10 418,85</b>
872077671	872077671	01/01/2012	31/12/2021	SNCF Voyageurs	Région BFC	129 648,68	103 704,67	25 944,01
872077671	872077671	31/12/2008	31/12/2029	SNCF Voyageurs	-	29 926,09	16 109,66	13 816,43
<b>Sous total série générique (3)</b>						<b>159 574,77</b>	<b>119 814,33</b>	<b>39 760,44</b>
872077672	872077672	01/01/2012	31/12/2021	SNCF Voyageurs	Région BFC	129 648,68	103 704,67	25 944,01
872077672	872077672	31/12/2008	31/12/2029	SNCF Voyageurs	-	29 926,09	16 109,66	13 816,43
<b>Sous total série générique (3)</b>						<b>159 574,77</b>	<b>119 814,33</b>	<b>39 760,44</b>
872077673	872077673	31/12/2008	31/12/2026	SNCF Voyageurs	-	28 449,71	18 942,02	9 507,69
<b>Sous total série générique (3)</b>						<b>28 449,71</b>	<b>18 942,02</b>	<b>9 507,69</b>
872077674	872077674	09/07/2019	08/07/2034	SNCF Voyageurs	Région BFC	210 000,00	6 745,75	203 254,25
872077674	872077674	31/12/2008	31/12/2026	SNCF Voyageurs	-	28 449,71	18 942,02	9 507,69
<b>Sous total série générique (3)</b>						<b>238 449,71</b>	<b>25 687,77</b>	<b>212 761,94</b>
872077675	872077675	02/08/2010	01/08/2020	SNCF Voyageurs	Région BFC	227 723,17	214 083,67	13 639,50
872077675	872077675	31/12/2008	01/08/2028	SNCF Voyageurs	-	28 934,98	17 187,89	11 747,09
<b>Sous total série générique (3)</b>						<b>256 658,15</b>	<b>231 271,56</b>	<b>25 386,59</b>
872077676	872077676	01/01/2011	31/12/2020	SNCF Voyageurs	Région BFC	227 723,17	204 541,89	23 181,28
872077676	872077676	31/12/2008	31/12/2028	SNCF Voyageurs	-	29 427,08	16 853,41	12 573,67
<b>Sous total série générique (3)</b>						<b>257 150,25</b>	<b>221 395,30</b>	<b>35 754,95</b>
872077677	872077677	01/01/2011	31/12/2020	SNCF Voyageurs	Région BFC	227 723,17	204 541,89	23 181,28

MATERIEL ROULANT								
Rame	Matricule(1)	Date de mise en service	Date de fin de potentiel ou durée de vie prévisible	Libellé propriétaire	Mode de financement	Valeur d'origine	Amort. (2)	VNC au 31/12/N-2 (2)
872077677	872077677	31/12/2008	31/12/2028	SNCF Voyageurs	-	29 427,08	16 853,41	12 573,67
<b>Sous total série générique (3)</b>						<b>257 150,25</b>	<b>221 395,30</b>	<b>35 754,95</b>
872077678	872077678	25/05/2016	24/05/2026	SNCF Voyageurs	Région BFC	247 380,00	103 074,35	144 305,65
872077678	872077678	31/12/2008	31/12/2026	SNCF Voyageurs	-	28 449,71	18 942,02	9 507,69
<b>Sous total série générique (3)</b>						<b>275 829,71</b>	<b>122 016,37</b>	<b>153 813,34</b>
872077679	872077679	13/10/2017	12/10/2024	SNCF Voyageurs	Région BFC	76 431,30	24 565,64	51 865,66
872077679	872077679	13/10/2017	12/10/2027	SNCF Voyageurs	Région BFC	255 878,70	57 646,24	198 232,46
872077679	872077679	31/12/2008	31/12/2026	SNCF Voyageurs	-	28 449,71	18 942,02	9 507,69
<b>Sous total série générique (3)</b>						<b>360 759,71</b>	<b>101 153,90</b>	<b>259 605,81</b>
872077680	872077680	12/01/2017	11/01/2024	SNCF Voyageurs	Région BFC	75 492,90	32 525,42	42 967,48
872077680	872077680	12/01/2017	11/01/2027	SNCF Voyageurs	Région BFC	252 737,10	76 329,17	176 407,93
872077680	872077680	31/12/2008	31/12/2026	SNCF Voyageurs	-	28 449,71	18 942,02	9 507,69
<b>Sous total série générique (3)</b>						<b>356 679,71</b>	<b>127 796,61</b>	<b>228 883,10</b>
872077681	872077681	27/07/2016	26/07/2026	SNCF Voyageurs	Région BFC	248 910,00	87 538,47	161 371,53
872077681	872077681	31/12/2008	31/12/2026	SNCF Voyageurs	-	28 449,71	18 942,02	9 507,69
<b>Sous total série générique (3)</b>						<b>277 359,71</b>	<b>106 480,49</b>	<b>170 879,22</b>
872077682	872077682	16/03/2009	15/03/2019	SNCF Voyageurs	Région BFC	271 156,10	271 156,10	0,00
872077682	872077682	31/12/2008	15/03/2027	SNCF Voyageurs	-	28 449,71	18 667,03	9 782,68
<b>Sous total série générique (3)</b>						<b>299 605,81</b>	<b>289 823,13</b>	<b>9 782,68</b>
872077683	872077683	27/01/2010	26/01/2020	SNCF Voyageurs	Région BFC	264 652,95	262 418,16	2 234,79
872077683	872077683	31/12/2008	26/01/2028	SNCF Voyageurs	-	28 934,98	17 695,33	11 239,65
<b>Sous total série générique (3)</b>						<b>293 587,93</b>	<b>280 113,49</b>	<b>13 474,44</b>
872077684	872077684	06/01/2010	05/01/2020	SNCF Voyageurs	Région BFC	271 156,10	270 712,08	444,02
872077684	872077684	31/12/2008	05/01/2028	SNCF Voyageurs	-	28 934,98	17 756,46	11 178,52
<b>Sous total série générique (3)</b>						<b>300 091,08</b>	<b>288 468,54</b>	<b>11 622,54</b>
872077685	872077685	22/02/2010	21/02/2020	SNCF Voyageurs	Région BFC	271 156,10	266 586,50	4 569,60
872077685	872077685	31/12/2008	21/02/2028	SNCF Voyageurs	-	28 934,98	17 620,75	11 314,23
<b>Sous total série générique (3)</b>						<b>300 091,08</b>	<b>284 207,25</b>	<b>15 883,83</b>
872077686	872077686	26/01/2011	25/01/2021	SNCF Voyageurs	Région BFC	227 723,17	202 982,77	24 740,40
872077686	872077686	31/12/2008	25/01/2029	SNCF Voyageurs	-	29 427,08	16 794,54	12 632,54
<b>Sous total série générique (3)</b>						<b>257 150,25</b>	<b>219 777,31</b>	<b>37 372,94</b>
872077700	872077700	01/10/2007	30/09/2022	SNCF Voyageurs	Région BFC	124 626,20	99 756,96	24 869,24
872077700	872077700	31/12/2008	30/09/2030	SNCF Voyageurs	-	29 926,09	15 620,19	14 305,90
<b>Sous total série générique (3)</b>						<b>154 552,29</b>	<b>115 377,15</b>	<b>39 175,14</b>
872077701	872077701	22/10/2007	21/10/2022	SNCF Voyageurs	Région BFC	124 626,20	96 996,85	27 629,35
872077701	872077701	09/07/2019	08/07/2034	SNCF Voyageurs	Région BFC	210 000,00	6 745,75	203 254,25
872077701	872077701	31/12/2008	21/10/2030	SNCF Voyageurs	-	30 437,14	15 589,38	14 847,76
<b>Sous total série générique (3)</b>						<b>365 063,34</b>	<b>119 331,98</b>	<b>245 731,36</b>
872077702	872077702	19/02/2018	18/02/2025	SNCF Voyageurs	Région BFC	76 900,50	19 112,51	57 787,99



MATERIEL ROULANT								
Rame	Matricule(1)	Date de mise en service	Date de fin de potentiel ou durée de vie prévisible	Libellé propriétaire	Mode de financement	Valeur d'origine	Amort. (2)	VNC au 31/12/N-2 (2)
872077702	872077702	19/02/2018	18/02/2028	SNCF Voyageurs	Région BFC	257 449,50	44 579,98	212 869,52
872077702	872077702	31/12/2008	31/12/2029	SNCF Voyageurs	-	29 926,09	16 109,66	13 816,43
<b>Sous total série générique (3)</b>						<b>364 276,09</b>	<b>79 802,15</b>	<b>284 473,94</b>
872077703	872077703	31/12/2008	31/12/2026	SNCF Voyageurs	-	28 449,71	18 942,02	9 507,69
<b>Sous total série générique (3)</b>						<b>28 449,71</b>	<b>18 942,02</b>	<b>9 507,69</b>
872077704	872077704	15/07/2015	14/07/2025	SNCF Voyageurs	Région BFC	315 516,00	138 695,23	176 820,77
872077704	872077704	31/12/2008	14/07/2033	SNCF Voyageurs	-	31 465,57	16 158,51	15 307,06
<b>Sous total série générique (3)</b>						<b>346 981,57</b>	<b>154 853,74</b>	<b>192 127,83</b>
872077705	872077705	31/12/2008	31/12/2026	SNCF Voyageurs	-	28 449,71	18 942,02	9 507,69
<b>Sous total série générique (3)</b>						<b>28 449,71</b>	<b>18 942,02</b>	<b>9 507,69</b>
872077706	872077706	19/01/2011	18/01/2021	SNCF Voyageurs	Région BFC	227 723,17	203 419,00	24 304,17
872077706	872077706	31/12/2008	18/01/2029	SNCF Voyageurs	-	29 427,08	16 810,97	12 616,11
<b>Sous total série générique (3)</b>						<b>257 150,25</b>	<b>220 229,97</b>	<b>36 920,28</b>
872077707	872077707	07/04/2010	06/04/2020	SNCF Voyageurs	Région BFC	227 723,17	221 508,24	6 214,93
872077707	872077707	31/12/2008	06/04/2028	SNCF Voyageurs	-	28 934,98	17 494,58	11 440,40
<b>Sous total série générique (3)</b>						<b>256 658,15</b>	<b>239 002,82</b>	<b>17 655,33</b>
872077708	872077708	06/02/2018	05/02/2025	SNCF Voyageurs	Région BFC	76 900,50	19 442,80	57 457,70
872077708	872077708	06/02/2018	05/02/2028	SNCF Voyageurs	Région BFC	257 449,50	45 341,98	212 107,52
872077708	872077708	31/12/2008	31/12/2029	SNCF Voyageurs	-	29 926,09	16 109,66	13 816,43
<b>Sous total série générique (3)</b>						<b>364 276,09</b>	<b>80 894,44</b>	<b>283 381,65</b>
872077709	872077709	01/01/2012	31/12/2021	SNCF Voyageurs	Région BFC	129 648,68	103 704,67	25 944,01
872077709	872077709	31/12/2008	31/12/2029	SNCF Voyageurs	-	29 926,09	16 109,66	13 816,43
<b>Sous total série générique (3)</b>						<b>159 574,77</b>	<b>119 814,33</b>	<b>39 760,44</b>
872077710	872077710	07/04/2010	06/04/2020	SNCF Voyageurs	Région BFC	227 723,17	221 508,24	6 214,93
872077710	872077710	31/12/2008	06/04/2028	SNCF Voyageurs	-	28 934,98	17 494,58	11 440,40
<b>Sous total série générique (3)</b>						<b>256 658,15</b>	<b>239 002,82</b>	<b>17 655,33</b>
872077711	872077711	10/03/2010	09/03/2020	SNCF Voyageurs	Région BFC	271 156,09	265 115,82	6 040,27
872077711	872077711	31/12/2008	09/03/2028	SNCF Voyageurs	-	28 934,98	17 572,66	11 362,32
<b>Sous total série générique (3)</b>						<b>300 091,07</b>	<b>282 688,48</b>	<b>17 402,59</b>
872077712	872077712	15/04/2009	14/04/2019	SNCF Voyageurs	Région BFC	226 189,24	226 189,24	0,00
872077712	872077712	31/12/2008	14/04/2027	SNCF Voyageurs	-	28 449,71	18 560,00	9 889,71
<b>Sous total série générique (3)</b>						<b>254 638,95</b>	<b>244 749,24</b>	<b>9 889,71</b>
872077713	872077713	08/04/2009	07/04/2019	SNCF Voyageurs	Région BFC	271 156,09	271 156,09	0,00
872077713	872077713	31/12/2008	07/04/2027	SNCF Voyageurs	-	28 449,71	18 584,68	9 865,03
<b>Sous total série générique (3)</b>						<b>299 605,80</b>	<b>289 740,77</b>	<b>9 865,03</b>
872077715	872077715	01/01/2016	31/12/2025	SNCF Voyageurs	Région BFC	315 516,00	125 255,00	190 261,00
872077715	872077715	31/12/2008	31/12/2026	SNCF Voyageurs	-	28 449,71	18 942,02	9 507,69
<b>Sous total série générique (3)</b>						<b>343 965,71</b>	<b>144 197,02</b>	<b>199 768,69</b>

MATERIEL ROULANT								
Rame	Matricule(1)	Date de mise en service	Date de fin de potentiel ou durée de vie prévisible	Libellé propriétaire	Mode de financement	Valeur d'origine	Amort. (2)	VNC au 31/12/N-2 (2)
872077716	872077716	06/11/2017	05/11/2024	SNCF Voyageurs	Région BFC	58 594,61	20 416,88	38 177,73
872077716	872077716	06/11/2017	05/11/2027	SNCF Voyageurs	Région BFC	196 164,59	48 281,00	147 883,59
872077716	872077716	31/12/2008	31/12/2026	SNCF Voyageurs	-	24 215,37	21 084,72	3 130,65
<b>Sous total série générique (3)</b>						<b>278 974,57</b>	<b>89 782,60</b>	<b>189 191,97</b>
872077717	872077717	16/03/2011	15/03/2021	SNCF Voyageurs	Région BFC	227 723,17	199 934,54	27 788,63
872077717	872077717	31/12/2008	15/03/2029	SNCF Voyageurs	-	25 784,89	20 155,57	5 629,32
<b>Sous total série générique (3)</b>						<b>253 508,06</b>	<b>220 090,11</b>	<b>33 417,95</b>
872077718	872077718	27/02/2015	26/02/2025	SNCF Voyageurs	Région BFC	311 646,00	148 064,66	163 581,34
872077718	872077718	31/12/2008	26/02/2033	SNCF Voyageurs	-	31 465,57	16 268,00	15 197,57
<b>Sous total série générique (3)</b>						<b>343 111,57</b>	<b>164 332,66</b>	<b>178 778,91</b>
872082415	872082415	01/01/2012	31/12/2021	SNCF Voyageurs	Région BFC	124 626,20	99 687,28	24 938,92
872082415	872082415	31/12/2008	31/12/2029	SNCF Voyageurs	-	29 926,09	16 109,66	13 816,43
<b>Sous total série générique (3)</b>						<b>154 552,29</b>	<b>115 796,94</b>	<b>38 755,35</b>
872082420	872082420	01/01/2012	31/12/2021	SNCF Voyageurs	Région BFC	226 425,21	181 115,35	45 309,86
872082420	872082420	31/12/2008	31/12/2029	SNCF Voyageurs	-	29 926,09	16 109,66	13 816,43
<b>Sous total série générique (3)</b>						<b>256 351,30</b>	<b>197 225,01</b>	<b>59 126,29</b>
872082421	872082421	02/03/2011	01/03/2021	SNCF Voyageurs	Région BFC	260 725,27	228 898,74	31 826,53
872082421	872082421	31/12/2008	01/03/2029	SNCF Voyageurs	-	29 427,08	16 713,66	12 713,42
<b>Sous total série générique (3)</b>						<b>290 152,35</b>	<b>245 612,40</b>	<b>44 539,95</b>
872082422	872082422	13/04/2011	12/04/2021	SNCF Voyageurs	Région BFC	227 723,17	198 197,28	29 525,89
872082422	872082422	31/12/2008	12/04/2029	SNCF Voyageurs	-	29 427,08	16 618,49	12 808,59
<b>Sous total série générique (3)</b>						<b>257 150,25</b>	<b>214 815,77</b>	<b>42 334,48</b>
872082425	872082425	03/08/2011	02/08/2021	SNCF Voyageurs	Région BFC	293 079,90	245 700,76	47 379,14
872082425	872082425	31/12/2008	02/08/2029	SNCF Voyageurs	-	29 427,08	16 379,74	13 047,34
<b>Sous total série générique (3)</b>						<b>322 506,98</b>	<b>262 080,50</b>	<b>60 426,48</b>
872082630	872082630	01/01/2017	31/12/2023	SNCF Voyageurs	Région BFC	170 450,00	73 021,39	97 428,61
872082630	872082630	31/12/2008	31/12/2026	SNCF Voyageurs	-	28 449,71	18 942,02	9 507,69
<b>Sous total série générique (3)</b>						<b>198 899,71</b>	<b>91 963,41</b>	<b>106 936,30</b>
872082776	872082776	01/01/2018	31/12/2024	SNCF Voyageurs	Région BFC	170 450,00	48 661,89	121 788,11
872082776	872082776	31/12/2008	31/12/2026	SNCF Voyageurs	-	28 449,71	18 942,02	9 507,69
<b>Sous total série générique (3)</b>						<b>198 899,71</b>	<b>67 603,91</b>	<b>131 295,80</b>
872082917	872082917	01/01/2017	31/12/2023	SNCF Voyageurs	Région BFC	170 450,00	73 021,39	97 428,61
872082917	872082917	31/12/2008	31/12/2026	SNCF Voyageurs	-	28 449,71	18 942,02	9 507,69
<b>Sous total série générique (3)</b>						<b>198 899,71</b>	<b>91 963,41</b>	<b>106 936,30</b>
872082953	872082953	31/12/2008	31/12/2026	SNCF Voyageurs	-	28 449,71	18 942,02	9 507,69
<b>Sous total série générique (3)</b>						<b>28 449,71</b>	<b>18 942,02</b>	<b>9 507,69</b>
872082957	872082957	01/01/2012	31/12/2021	SNCF Voyageurs	Région BFC	226 425,21	181 115,35	45 309,86
872082957	872082957	31/12/2008	31/12/2029	SNCF Voyageurs	-	29 926,09	16 109,66	13 816,43

MATERIEL ROULANT								
Rame	Matricule(1)	Date de mise en service	Date de fin de potentiel ou durée de vie prévisible	Libellé propriétaire	Mode de financement	Valeur d'origine	Amort. (2)	VNC au 31/12/N-2 (2)
<b>Sous total série générique (3)</b>						<b>256 351,30</b>	<b>197 225,01</b>	<b>59 126,29</b>
872174331	872174331	25/01/2016	24/01/2023	SNCF Voyageurs	Région BFC	187 000,00	105 091,55	81 908,45
872174331	872174331	31/12/2008	31/12/2026	SNCF Voyageurs	-	28 449,71	18 942,02	9 507,69
<b>Sous total série générique (3)</b>						<b>215 449,71</b>	<b>124 033,57</b>	<b>91 416,14</b>
872174655	872174655	02/03/2011	01/03/2021	SNCF Voyageurs	Région BFC	227 723,16	200 804,43	26 918,73
872174655	872174655	31/12/2008	01/03/2029	SNCF Voyageurs	-	27 862,50	16 878,88	10 983,62
<b>Sous total série générique (3)</b>						<b>255 585,66</b>	<b>217 683,31</b>	<b>37 902,35</b>
872174663	872174663	22/09/2016	21/09/2023	SNCF Voyageurs	Région BFC	170 450,00	79 756,69	90 693,31
872174663	872174663	31/12/2008	31/12/2026	SNCF Voyageurs	-	26 885,13	18 792,80	8 092,33
<b>Sous total série générique (3)</b>						<b>197 335,13</b>	<b>98 549,49</b>	<b>98 785,64</b>
872174665	872174665	29/03/2017	28/03/2024	SNCF Voyageurs	Région BFC	170 450,00	67 193,41	103 256,59
872174665	872174665	31/12/2008	31/12/2026	SNCF Voyageurs	-	26 885,13	18 792,80	8 092,33
<b>Sous total série générique (3)</b>						<b>197 335,13</b>	<b>85 986,21</b>	<b>111 348,92</b>
872174713	872174713	01/01/2012	31/12/2026	SNCF Voyageurs	Région BFC	154 314,35	82 297,27	72 017,08
872174713	872174713	09/11/2016	08/11/2023	SNCF Voyageurs	Région BFC	170 450,00	76 555,75	93 894,25
872174713	872174713	31/12/2008	31/12/2034	SNCF Voyageurs	-	30 963,67	14 376,87	16 586,80
<b>Sous total série générique (3)</b>						<b>355 728,02</b>	<b>173 229,89</b>	<b>182 498,13</b>
872174715	872174715	01/01/2017	31/12/2026	SNCF Voyageurs	Région BFC	223 350,00	66 968,37	156 381,63
872174715	872174715	31/12/2008	31/12/2026	SNCF Voyageurs	-	26 885,13	18 792,80	8 092,33
<b>Sous total série générique (3)</b>						<b>250 235,13</b>	<b>85 761,17</b>	<b>164 473,96</b>
872174720	872174720	06/04/2011	05/04/2021	SNCF Voyageurs	Région BFC	227 723,16	198 631,31	29 091,85
872174720	872174720	31/12/2008	05/04/2029	SNCF Voyageurs	-	27 862,50	16 809,70	11 052,80
<b>Sous total série générique (3)</b>						<b>255 585,66</b>	<b>215 441,01</b>	<b>40 144,65</b>
872174732	872174732	21/01/2011	20/01/2021	SNCF Voyageurs	Région BFC	227 723,16	203 294,31	24 428,85
872174732	872174732	31/12/2008	20/01/2029	SNCF Voyageurs	-	27 862,50	16 959,46	10 903,04
<b>Sous total série générique (3)</b>						<b>255 585,66</b>	<b>220 253,77</b>	<b>35 331,89</b>
872174739	872174739	08/04/2009	07/04/2019	SNCF Voyageurs	Région BFC	273 996,19	273 996,19	0,00
872174739	872174739	31/12/2008	07/04/2027	SNCF Voyageurs	-	26 885,13	18 485,52	8 399,61
<b>Sous total série générique (3)</b>						<b>300 881,32</b>	<b>292 481,71</b>	<b>8 399,61</b>
872174794	872174794	25/02/2015	24/02/2025	SNCF Voyageurs	Région BFC	277 310,00	131 892,56	145 417,44
872174794	872174794	31/12/2008	24/02/2033	SNCF Voyageurs	-	29 900,99	16 376,94	13 524,05
<b>Sous total série générique (3)</b>						<b>307 210,99</b>	<b>148 269,50</b>	<b>158 941,49</b>
872174820	872174820	11/04/2016	10/04/2026	SNCF Voyageurs	Région BFC	220 630,00	88 118,40	132 511,60
872174820	872174820	31/12/2008	31/12/2026	SNCF Voyageurs	-	26 885,13	18 792,80	8 092,33
<b>Sous total série générique (3)</b>						<b>247 515,13</b>	<b>106 911,20</b>	<b>140 603,93</b>
872174825	872174825	18/02/2014	17/02/2024	SNCF Voyageurs	Région BFC	296 220,84	169 562,88	126 657,96
872174825	872174825	31/12/2008	17/02/2032	SNCF Voyageurs	-	29 380,65	15 303,71	14 076,94
<b>Sous total série générique (3)</b>						<b>325 601,49</b>	<b>184 866,59</b>	<b>140 734,90</b>

MATERIEL ROULANT								
Rame	Matricule(1)	Date de mise en service	Date de fin de potentiel ou durée de vie prévisible	Libellé propriétaire	Mode de financement	Valeur d'origine	Amort. (2)	VNC au 31/12/N-2 (2)
872174915	872174915	27/03/2014	26/03/2024	SNCF Voyageurs	Région BFC	296 220,84	166 813,43	129 407,41
872174915	872174915	31/12/2008	26/03/2032	SNCF Voyageurs	-	29 380,65	15 256,97	14 123,68
<b>Sous total série générique (3)</b>						<b>325 601,49</b>	<b>182 070,40</b>	<b>143 531,09</b>
872174964	872174964	24/08/2011	23/08/2021	SNCF Voyageurs	Région BFC	227 723,17	189 986,86	37 736,31
872174964	872174964	31/12/2008	23/08/2029	SNCF Voyageurs	-	27 862,50	16 550,39	11 312,11
<b>Sous total série générique (3)</b>						<b>255 585,67</b>	<b>206 537,25</b>	<b>49 048,42</b>
872177491	872177491	05/11/2015	04/11/2025	SNCF Voyageurs	Région BFC	145 835,82	61 164,58	84 671,24
872177491	872177491	31/12/2008	04/11/2033	SNCF Voyageurs	-	31 993,21	16 098,81	15 894,40
<b>Sous total série générique (3)</b>						<b>177 829,03</b>	<b>77 263,39</b>	<b>100 565,64</b>
872177585	872177585	23/03/2017	22/03/2027	SNCF Voyageurs	Région BFC	258 650,00	73 443,05	185 206,95
872177585	872177585	31/12/2008	31/12/2026	SNCF Voyageurs	-	28 449,71	18 942,02	9 507,69
<b>Sous total série générique (3)</b>						<b>287 099,71</b>	<b>92 385,07</b>	<b>194 714,64</b>
872182113	872182113	27/07/2017	26/07/2024	SNCF Voyageurs	Région BFC	31 693,20	11 472,96	20 220,24
872182113	872182113	27/07/2017	26/07/2027	SNCF Voyageurs	Région BFC	256 426,80	65 211,28	191 215,52
872182113	872182113	31/12/2008	31/12/2026	SNCF Voyageurs	-	26 885,13	18 792,80	8 092,33
<b>Sous total série générique (3)</b>						<b>315 005,13</b>	<b>95 477,04</b>	<b>219 528,09</b>
872182116	872182116	26/08/2019	25/08/2034	SNCF Voyageurs	Région BFC	210 000,00	4 906,00	205 094,00
872182116	872182116	31/12/2008	31/12/2026	SNCF Voyageurs	-	26 885,13	18 792,80	8 092,33
<b>Sous total série générique (3)</b>						<b>236 885,13</b>	<b>23 698,80</b>	<b>213 186,33</b>
872182131	872182131	23/11/2016	22/11/2026	SNCF Voyageurs	Région BFC	223 720,59	72 786,17	150 934,42
872182131	872182131	31/12/2008	31/12/2026	SNCF Voyageurs	-	26 885,13	18 792,80	8 092,33
<b>Sous total série générique (3)</b>						<b>250 605,72</b>	<b>91 578,97</b>	<b>159 026,75</b>
872182132	872182132	12/10/2016	11/10/2026	SNCF Voyageurs	Région BFC	223 350,00	75 960,51	147 389,49
872182132	872182132	31/12/2008	31/12/2026	SNCF Voyageurs	-	26 885,13	18 792,80	8 092,33
<b>Sous total série générique (3)</b>						<b>250 235,13</b>	<b>94 753,31</b>	<b>155 481,82</b>
872182133	872182133	27/08/2019	26/08/2034	SNCF Voyageurs	Région BFC	210 000,00	4 867,67	205 132,33
872182133	872182133	31/12/2008	31/12/2026	SNCF Voyageurs	-	26 885,13	18 792,80	8 092,33
<b>Sous total série générique (3)</b>						<b>236 885,13</b>	<b>23 660,47</b>	<b>213 224,66</b>
872182134	872182134	07/10/2009	06/10/2019	SNCF Voyageurs	Région BFC	279 047,88	279 047,88	0,00
872182134	872182134	31/12/2008	06/10/2027	SNCF Voyageurs	-	26 885,13	17 982,26	8 902,87
<b>Sous total série générique (3)</b>						<b>305 933,01</b>	<b>297 030,14</b>	<b>8 902,87</b>
872182136	872182136	16/03/2016	15/03/2026	SNCF Voyageurs	Région BFC	219 270,00	89 588,00	129 682,00
872182136	872182136	31/12/2008	31/12/2026	SNCF Voyageurs	-	26 885,13	18 792,80	8 092,33
<b>Sous total série générique (3)</b>						<b>246 155,13</b>	<b>108 380,80</b>	<b>137 774,33</b>
872182137	872182137	31/12/2008	31/12/2026	SNCF Voyageurs	-	26 885,13	18 792,80	8 092,33
<b>Sous total série générique (3)</b>						<b>26 885,13</b>	<b>18 792,80</b>	<b>8 092,33</b>
872182140	872182140	14/06/2010	13/06/2020	SNCF Voyageurs	Région BFC	227 723,17	217 184,10	10 539,07
872182140	872182140	31/12/2008	13/06/2028	SNCF Voyageurs	-	27 370,40	17 396,59	9 973,81

MATERIEL ROULANT								
Rame	Matricule(1)	Date de mise en service	Date de fin de potentiel ou durée de vie prévisible	Libellé propriétaire	Mode de financement	Valeur d'origine	Amort. (2)	VNC au 31/12/N-2 (2)
<b>Sous total série générique (3)</b>						<b>255 093,57</b>	<b>234 580,69</b>	<b>20 512,88</b>
872182141	872182141	01/01/2012	31/12/2021	SNCF Voyageurs	Région BFC	254 343,05	203 446,57	50 896,48
872182141	872182141	31/12/2008	31/12/2029	SNCF Voyageurs	-	28 361,51	16 358,25	12 003,26
<b>Sous total série générique (3)</b>						<b>282 704,56</b>	<b>219 804,82</b>	<b>62 899,74</b>
872182180	872182180	11/01/2017	10/01/2027	SNCF Voyageurs	Région BFC	224 710,00	66 760,77	157 949,23
872182180	872182180	31/12/2008	31/12/2026	SNCF Voyageurs	-	26 885,13	18 792,80	8 092,33
<b>Sous total série générique (3)</b>						<b>251 595,13</b>	<b>85 553,57</b>	<b>166 041,56</b>
872182181	872182181	15/06/2016	14/06/2026	SNCF Voyageurs	Région BFC	220 630,00	83 671,41	136 958,59
872182181	872182181	31/12/2008	31/12/2026	SNCF Voyageurs	-	26 885,13	18 792,80	8 092,33
<b>Sous total série générique (3)</b>						<b>247 515,13</b>	<b>102 464,21</b>	<b>145 050,92</b>
872182256	872182256	15/06/2012	14/06/2022	SNCF Voyageurs	Région BFC	200 082,61	151 805,99	48 276,62
872182256	872182256	31/12/2008	14/06/2030	SNCF Voyageurs	-	28 361,51	16 090,42	12 271,09
<b>Sous total série générique (3)</b>						<b>228 444,12</b>	<b>167 896,41</b>	<b>60 547,71</b>
872182417	872182417	01/01/2013	31/12/2022	SNCF Voyageurs	Région BFC	169 541,94	118 660,85	50 881,09
872182417	872182417	31/12/2008	31/12/2030	SNCF Voyageurs	-	30 432,11	15 488,98	14 943,13
<b>Sous total série générique (3)</b>						<b>199 974,05</b>	<b>134 149,83</b>	<b>65 824,22</b>
872182419	872182419	25/03/2013	24/03/2023	SNCF Voyageurs	Région BFC	262 393,88	178 165,55	84 228,33
872182419	872182419	31/12/2008	24/03/2031	SNCF Voyageurs	-	30 432,11	15 352,89	15 079,22
<b>Sous total série générique (3)</b>						<b>292 825,99</b>	<b>193 518,44</b>	<b>99 307,55</b>
872182421	872182421	01/01/2013	31/12/2022	SNCF Voyageurs	Région BFC	169 541,94	118 660,85	50 881,09
872182421	872182421	31/12/2008	31/12/2030	SNCF Voyageurs	-	30 432,11	15 488,98	14 943,13
<b>Sous total série générique (3)</b>						<b>199 974,05</b>	<b>134 149,83</b>	<b>65 824,22</b>
872182472	872182472	22/04/2016	21/04/2023	SNCF Voyageurs	Région BFC	170 000,00	89 722,24	80 277,76
872182472	872182472	31/12/2008	31/12/2026	SNCF Voyageurs	-	28 449,71	18 942,02	9 507,69
<b>Sous total série générique (3)</b>						<b>198 449,71</b>	<b>108 664,26</b>	<b>89 785,45</b>
872182547	872182547	04/08/2016	03/08/2023	SNCF Voyageurs	Région BFC	170 450,00	83 024,31	87 425,69
872182547	872182547	31/12/2008	31/12/2026	SNCF Voyageurs	-	28 449,71	18 942,02	9 507,69
<b>Sous total série générique (3)</b>						<b>198 899,71</b>	<b>101 966,33</b>	<b>96 933,38</b>
872182565	872182565	01/01/2014	31/12/2023	SNCF Voyageurs	Région BFC	365 423,95	208 304,27	157 119,68
872182565	872182565	31/12/2008	31/12/2031	SNCF Voyageurs	-	30 945,23	14 961,20	15 984,03
<b>Sous total série générique (3)</b>						<b>396 369,18</b>	<b>223 265,47</b>	<b>173 103,71</b>
872182581	872182581	30/09/2014	29/09/2024	SNCF Voyageurs	Région BFC	283 846,60	148 886,03	134 960,57
872182581	872182581	31/12/2008	29/09/2032	SNCF Voyageurs	-	31 471,59	14 604,83	16 866,76
<b>Sous total série générique (3)</b>						<b>315 318,19</b>	<b>163 490,86</b>	<b>151 827,33</b>
872182609	872182609	25/01/2013	24/01/2023	SNCF Voyageurs	Région BFC	248 415,83	171 014,07	77 401,76
872182609	872182609	31/12/2008	24/01/2031	SNCF Voyageurs	-	30 432,11	15 449,18	14 982,93
<b>Sous total série générique (3)</b>						<b>278 847,94</b>	<b>186 463,25</b>	<b>92 384,69</b>
872182696	872182696	01/01/2012	31/12/2021	SNCF Voyageurs	Région BFC	124 626,20	99 687,28	24 938,92

MATERIEL ROULANT								
Rame	Matricule(1)	Date de mise en service	Date de fin de potentiel ou durée de vie prévisible	Libellé propriétaire	Mode de financement	Valeur d'origine	Amort. (2)	VNC au 31/12/N-2 (2)
872182696	872182696	31/12/2008	31/12/2029	SNCF Voyageurs	-	29 926,09	16 109,66	13 816,43
<b>Sous total série générique (3)</b>						<b>154 552,29</b>	<b>115 796,94</b>	<b>38 755,35</b>
872182785	872182785	13/07/2011	12/07/2021	SNCF Voyageurs	Région BFC	293 079,90	247 316,28	45 763,62
872182785	872182785	31/12/2008	12/07/2029	SNCF Voyageurs	-	29 427,08	16 424,35	13 002,73
<b>Sous total série générique (3)</b>						<b>322 506,98</b>	<b>263 740,63</b>	<b>58 766,35</b>
872182814	872182814	04/11/2013	03/11/2023	SNCF Voyageurs	Région BFC	365 423,95	213 501,73	151 922,22
872182814	872182814	31/12/2008	03/11/2031	SNCF Voyageurs	-	30 945,23	15 045,85	15 899,38
<b>Sous total série générique (3)</b>						<b>396 369,18</b>	<b>228 547,58</b>	<b>167 821,60</b>
872182817	872182817	29/05/2013	28/05/2023	SNCF Voyageurs	Région BFC	248 415,83	163 440,80	84 975,03
872182817	872182817	31/12/2008	28/05/2031	SNCF Voyageurs	-	30 432,11	15 253,93	15 178,18
<b>Sous total série générique (3)</b>						<b>278 847,94</b>	<b>178 694,73</b>	<b>100 153,21</b>
872182866	872182866	25/01/2012	24/01/2022	SNCF Voyageurs	Région BFC	293 079,90	232 216,36	60 863,54
872182866	872182866	31/12/2008	24/01/2030	SNCF Voyageurs	-	29 926,09	16 126,57	13 799,52
<b>Sous total série générique (3)</b>						<b>323 005,99</b>	<b>248 342,93</b>	<b>74 663,06</b>
872182869	872182869	04/04/2016	03/04/2023	SNCF Voyageurs	Région BFC	170 000,00	90 919,42	79 080,58
872182869	872182869	31/12/2008	31/12/2026	SNCF Voyageurs	-	28 449,71	18 942,02	9 507,69
<b>Sous total série générique (3)</b>						<b>198 449,71</b>	<b>109 861,44</b>	<b>88 588,27</b>
872674010	872674010	01/07/1992	30/06/2022	SNCF Voyageurs	Région BFC	374 387,49	335 585,94	38 801,55
872674010	872674010	31/12/2008	30/06/2030	SNCF Voyageurs	-	29 653,95	14 622,81	15 031,14
<b>Sous total série générique (3)</b>						<b>404 041,44</b>	<b>350 208,75</b>	<b>53 832,69</b>
872674011	872674011	01/07/1992	30/06/2022	SNCF Voyageurs	Région BFC	374 387,49	335 585,94	38 801,55
872674011	872674011	31/12/2008	30/06/2030	SNCF Voyageurs	-	29 653,95	14 622,81	15 031,14
<b>Sous total série générique (3)</b>						<b>404 041,44</b>	<b>350 208,75</b>	<b>53 832,69</b>
872674012	872674012	01/07/1992	30/06/2022	SNCF Voyageurs	Région BFC	374 387,49	335 585,94	38 801,55
872674012	872674012	31/12/2008	30/06/2030	SNCF Voyageurs	-	29 653,95	14 622,81	15 031,14
<b>Sous total série générique (3)</b>						<b>404 041,44</b>	<b>350 208,75</b>	<b>53 832,69</b>
872674013	872674013	01/07/1992	30/06/2022	SNCF Voyageurs	Région BFC	374 387,49	335 585,94	38 801,55
872674013	872674013	14/06/2017	13/06/2029	SNCF Voyageurs	Région BFC	480 290,00	105 548,36	374 741,64
872674013	872674013	31/12/2008	30/06/2030	SNCF Voyageurs	-	29 653,95	14 622,81	15 031,14
<b>Sous total série générique (3)</b>						<b>884 331,44</b>	<b>455 757,11</b>	<b>428 574,33</b>
872674014	872674014	01/07/1993	30/06/2023	SNCF Voyageurs	Région BFC	494 493,84	424 370,62	70 123,22
872674014	872674014	01/01/2008	31/12/2019	SNCF Voyageurs	Région BFC	124 626,20	124 626,20	0,00
872674014	872674014	31/12/2008	30/06/2031	SNCF Voyageurs	-	30 159,97	14 015,98	16 143,99
<b>Sous total série générique (3)</b>						<b>649 280,01</b>	<b>563 012,80</b>	<b>86 267,21</b>
872674028	872674028	01/07/1992	30/06/2022	SNCF Voyageurs	Région BFC	414 714,11	373 784,58	40 929,53
872674028	872674028	23/10/2018	22/10/2030	SNCF Voyageurs	Région BFC	457 000,00	45 355,89	411 644,11
872674028	872674028	31/12/2008	30/06/2030	SNCF Voyageurs	-	29 653,95	14 624,59	15 029,36
<b>Sous total série générique (3)</b>						<b>901 368,06</b>	<b>433 765,06</b>	<b>467 603,00</b>
872674029	872674029	01/07/1992	30/06/2022	SNCF Voyageurs	Région BFC	414 714,11	373 784,58	40 929,53

MATERIEL ROULANT								
Rame	Matricule(1)	Date de mise en service	Date de fin de potentiel ou durée de vie prévisible	Libellé propriétaire	Mode de financement	Valeur d'origine	Amort. (2)	VNC au 31/12/N-2 (2)
872674029	872674029	31/12/2008	30/06/2030	SNCF Voyageurs	-	29 653,95	14 622,81	15 031,14
<b>Sous total série générique (3)</b>						<b>444 368,06</b>	<b>388 407,39</b>	<b>55 960,67</b>
872674030	872674030	01/07/1992	30/06/2022	SNCF Voyageurs	Région BFC	414 714,11	373 784,58	40 929,53
872674030	872674030	31/12/2008	30/06/2030	SNCF Voyageurs	-	29 653,95	14 622,81	15 031,14
<b>Sous total série générique (3)</b>						<b>444 368,06</b>	<b>388 407,39</b>	<b>55 960,67</b>
872674031	872674031	01/07/1992	30/06/2022	SNCF Voyageurs	Région BFC	414 714,13	373 784,60	40 929,53
872674031	872674031	30/05/2008	29/05/2020	SNCF Voyageurs	Région BFC	129 648,66	127 157,14	2 491,52
872674031	872674031	31/12/2008	30/06/2030	SNCF Voyageurs	-	29 653,95	14 622,81	15 031,14
<b>Sous total série générique (3)</b>						<b>574 016,74</b>	<b>515 564,55</b>	<b>58 452,19</b>
872674032	872674032	01/07/1993	30/06/2023	SNCF Voyageurs	Région BFC	350 239,30	300 306,30	49 933,00
872674032	872674032	19/09/2017	18/09/2029	SNCF Voyageurs	Région BFC	483 250,00	92 983,42	390 266,58
872674032	872674032	31/12/2008	30/06/2031	SNCF Voyageurs	-	30 159,97	14 015,98	16 143,99
<b>Sous total série générique (3)</b>						<b>863 649,27</b>	<b>407 305,70</b>	<b>456 343,57</b>
872677124	872677124	01/07/1992	30/06/2022	SNCF Voyageurs	Région BFC	374 387,49	335 585,94	38 801,55
872677124	872677124	01/04/2019	31/03/2031	SNCF Voyageurs	Région BFC	550 463,00	34 537,36	515 925,64
872677124	872677124	31/12/2008	30/06/2030	SNCF Voyageurs	-	29 653,95	14 622,81	15 031,14
<b>Sous total série générique (3)</b>						<b>954 504,44</b>	<b>384 746,11</b>	<b>569 758,33</b>
872677125	872677125	01/07/1992	30/06/2022	SNCF Voyageurs	Région BFC	374 387,49	335 585,94	38 801,55
872677125	872677125	06/02/2018	05/02/2030	SNCF Voyageurs	Région BFC	486 210,00	80 442,13	405 767,87
872677125	872677125	31/12/2008	30/06/2030	SNCF Voyageurs	-	29 653,95	14 622,81	15 031,14
<b>Sous total série générique (3)</b>						<b>890 251,44</b>	<b>430 650,88</b>	<b>459 600,56</b>
872677126	872677126	01/07/1992	30/06/2022	SNCF Voyageurs	Région BFC	374 387,49	335 585,94	38 801,55
872677126	872677126	31/12/2008	30/06/2030	SNCF Voyageurs	-	29 653,95	14 622,81	15 031,14
<b>Sous total série générique (3)</b>						<b>404 041,44</b>	<b>350 208,75</b>	<b>53 832,69</b>
872677127	872677127	01/07/1992	30/06/2022	SNCF Voyageurs	Région BFC	374 387,49	335 585,94	38 801,55
872677127	872677127	01/01/2008	31/12/2019	SNCF Voyageurs	Région BFC	124 626,20	124 626,20	0,00
872677127	872677127	31/12/2008	30/06/2030	SNCF Voyageurs	-	29 653,95	14 622,81	15 031,14
<b>Sous total série générique (3)</b>						<b>528 667,64</b>	<b>474 834,95</b>	<b>53 832,69</b>
872677128	872677128	01/07/1992	30/06/2022	SNCF Voyageurs	Région BFC	374 387,49	335 585,94	38 801,55
872677128	872677128	31/12/2008	30/06/2030	SNCF Voyageurs	-	29 653,95	14 622,81	15 031,14
<b>Sous total série générique (3)</b>						<b>404 041,44</b>	<b>350 208,75</b>	<b>53 832,69</b>
872677129	872677129	01/07/1992	30/06/2022	SNCF Voyageurs	Région BFC	374 387,49	335 585,94	38 801,55
872677129	872677129	31/12/2008	30/06/2030	SNCF Voyageurs	-	29 653,95	14 622,81	15 031,14
<b>Sous total série générique (3)</b>						<b>404 041,44</b>	<b>350 208,75</b>	<b>53 832,69</b>
872677130	872677130	01/07/1992	30/06/2022	SNCF Voyageurs	Région BFC	374 387,49	335 585,94	38 801,55
872677130	872677130	31/12/2008	30/06/2030	SNCF Voyageurs	-	29 653,95	14 622,81	15 031,14
<b>Sous total série générique (3)</b>						<b>404 041,44</b>	<b>350 208,75</b>	<b>53 832,69</b>
872677131	872677131	01/07/1992	30/06/2022	SNCF Voyageurs	Région BFC	374 387,49	335 585,94	38 801,55
872677131	872677131	07/03/2008	06/03/2020	SNCF Voyageurs	Région BFC	440 000,00	429 994,43	10 005,57

MATERIEL ROULANT								
Rame	Matricule(1)	Date de mise en service	Date de fin de potentiel ou durée de vie prévisible	Libellé propriétaire	Mode de financement	Valeur d'origine	Amort. (2)	VNC au 31/12/N-2 (2)
872677131	872677131	31/12/2008	30/06/2030	SNCF Voyageurs	-	29 653,95	14 622,81	15 031,14
<b>Sous total série générique (3)</b>						<b>844 041,44</b>	<b>780 203,18</b>	<b>63 838,26</b>
872677132	872677132	01/07/1992	30/06/2022	SNCF Voyageurs	Région BFC	374 387,49	335 585,94	38 801,55
872677132	872677132	20/09/2017	19/09/2029	SNCF Voyageurs	Région BFC	483 250,00	92 870,81	390 379,19
872677132	872677132	31/12/2008	30/06/2030	SNCF Voyageurs	-	29 653,95	14 622,81	15 031,14
<b>Sous total série générique (3)</b>						<b>887 291,44</b>	<b>443 079,56</b>	<b>444 211,88</b>
872677133	872677133	01/07/1992	30/06/2022	SNCF Voyageurs	Région BFC	556 403,19	502 338,80	54 064,39
872677133	872677133	01/07/1997	30/06/2027	SNCF Voyageurs	Région BFC	7 148,51	5 034,51	2 114,00
872677133	872677133	22/06/2019	21/06/2031	SNCF Voyageurs	Région BFC	550 463,00	24 238,95	526 224,05
872677133	872677133	31/12/2008	30/06/2035	SNCF Voyageurs	-	32 256,11	12 299,44	19 956,67
<b>Sous total série générique (3)</b>						<b>1 146 270,81</b>	<b>543 911,70</b>	<b>602 359,11</b>
872677134	872677134	01/07/1992	30/06/2022	SNCF Voyageurs	Région BFC	556 403,18	502 338,79	54 064,39
872677134	872677134	01/07/1997	30/06/2027	SNCF Voyageurs	Région BFC	7 148,51	5 034,51	2 114,00
872677134	872677134	31/12/2008	30/06/2035	SNCF Voyageurs	-	32 256,11	12 299,44	19 956,67
<b>Sous total série générique (3)</b>						<b>595 807,80</b>	<b>519 672,74</b>	<b>76 135,06</b>
872774020	872774020	05/05/2010	04/05/2020	SNCF Voyageurs	Région BFC	328 532,99	315 978,74	12 554,25
872774020	872774020	31/12/2008	04/05/2028	SNCF Voyageurs	-	27 370,40	17 484,28	9 886,12
<b>Sous total série générique (3)</b>						<b>355 903,39</b>	<b>333 463,02</b>	<b>22 440,37</b>
872774021	872774021	23/05/2011	22/05/2021	SNCF Voyageurs	Région BFC	303 532,99	258 551,31	44 981,68
872774021	872774021	31/12/2008	22/05/2029	SNCF Voyageurs	-	27 862,50	16 723,81	11 138,69
<b>Sous total série générique (3)</b>						<b>331 395,49</b>	<b>275 275,12</b>	<b>56 120,37</b>
872774022	872774022	04/10/2010	03/10/2020	SNCF Voyageurs	Région BFC	328 532,99	301 311,98	27 221,01
872774022	872774022	31/12/2008	03/10/2028	SNCF Voyageurs	-	27 370,40	17 158,14	10 212,26
<b>Sous total série générique (3)</b>						<b>355 903,39</b>	<b>318 470,12</b>	<b>37 433,27</b>
872774023	872774023	27/01/2011	26/01/2021	SNCF Voyageurs	Région BFC	328 532,99	290 594,79	37 938,20
872774023	872774023	31/12/2008	26/01/2029	SNCF Voyageurs	-	27 862,50	16 947,17	10 915,33
<b>Sous total série générique (3)</b>						<b>356 395,49</b>	<b>307 541,96</b>	<b>48 853,53</b>
872777100	872777100	12/07/2010	11/07/2020	SNCF Voyageurs	Région BFC	227 723,17	215 410,90	12 312,27
872777100	872777100	31/12/2008	11/07/2028	SNCF Voyageurs	-	28 934,98	17 242,33	11 692,65
<b>Sous total série générique (3)</b>						<b>256 658,15</b>	<b>232 653,23</b>	<b>24 004,92</b>
878074011	878074011	23/04/2011	22/04/2021	SNCF Voyageurs	Région BFC	270 000,00	236 416,47	33 583,53
878074011	878074011	31/12/2008	22/04/2029	SNCF Voyageurs	-	27 862,50	16 776,57	11 085,93
<b>Sous total série générique (3)</b>						<b>297 862,50</b>	<b>253 193,04</b>	<b>44 669,46</b>
878074015	878074015	01/01/2012	31/12/2021	SNCF Voyageurs	Région BFC	270 000,00	217 456,07	52 543,93
878074015	878074015	31/12/2008	31/12/2029	SNCF Voyageurs	-	28 361,51	16 358,25	12 003,26
<b>Sous total série générique (3)</b>						<b>298 361,51</b>	<b>233 814,32</b>	<b>64 547,19</b>
878074022	878074022	12/07/2011	11/07/2021	SNCF Voyageurs	Région BFC	270 000,00	230 533,83	39 466,17
878074022	878074022	31/12/2008	11/07/2029	SNCF Voyageurs	-	27 862,50	16 629,61	11 232,89
<b>Sous total série générique (3)</b>						<b>297 862,50</b>	<b>247 163,44</b>	<b>50 699,06</b>



MATERIEL ROULANT								
Rame	Matricule(1)	Date de mise en service	Date de fin de potentiel ou durée de vie prévisible	Libellé propriétaire	Mode de financement	Valeur d'origine	Amort. (2)	VNC au 31/12/N-2 (2)
878077008	878077008	01/07/1992	30/06/2022	SNCF Voyageurs	Région BFC	621 668,03	557 248,32	64 419,71
878077008	878077008	31/12/2008	30/06/2030	SNCF Voyageurs	-	29 653,95	14 622,81	15 031,14
<b>Sous total série générique (3)</b>						<b>651 321,98</b>	<b>571 871,13</b>	<b>79 450,85</b>
878077009	878077009	01/07/1992	30/06/2022	SNCF Voyageurs	Région BFC	621 668,03	557 248,32	64 419,71
878077009	878077009	31/12/2008	30/06/2030	SNCF Voyageurs	-	29 653,95	14 622,81	15 031,14
<b>Sous total série générique (3)</b>						<b>651 321,98</b>	<b>571 871,13</b>	<b>79 450,85</b>
878077010	878077010	01/07/1992	30/06/2022	SNCF Voyageurs	Région BFC	621 668,03	557 248,32	64 419,71
878077010	878077010	26/06/2018	25/06/2030	SNCF Voyageurs	Région BFC	482 000,00	60 923,56	421 076,44
878077010	878077010	31/12/2008	30/06/2030	SNCF Voyageurs	-	29 653,95	14 624,59	15 029,36
<b>Sous total série générique (3)</b>						<b>1 133 321,98</b>	<b>632 796,47</b>	<b>500 525,51</b>
878077101	878077101	16/10/2017	15/10/2024	SNCF Voyageurs	Région BFC	20 577,60	6 679,89	13 897,71
878077101	878077101	16/10/2017	15/10/2027	SNCF Voyageurs	Région BFC	322 382,40	73 428,99	248 953,41
878077101	878077101	31/12/2008	31/12/2026	SNCF Voyageurs	-	26 594,07	18 753,83	7 840,24
<b>Sous total série générique (3)</b>						<b>369 554,07</b>	<b>98 862,71</b>	<b>270 691,36</b>
878077102	878077102	02/01/2018	01/01/2025	SNCF Voyageurs	Région BFC	20 833,20	6 045,56	14 787,64
878077102	878077102	02/01/2018	01/01/2028	SNCF Voyageurs	Région BFC	326 386,80	66 397,74	259 989,06
878077102	878077102	31/12/2008	31/12/2029	SNCF Voyageurs	-	28 361,51	16 358,25	12 003,26
<b>Sous total série générique (3)</b>						<b>375 581,51</b>	<b>88 801,55</b>	<b>286 779,96</b>
878077103	878077103	27/06/2017	26/06/2024	SNCF Voyageurs	Région BFC	20 705,40	7 628,77	13 076,63
878077103	878077103	27/06/2017	26/06/2027	SNCF Voyageurs	Région BFC	324 384,60	83 862,83	240 521,77
878077103	878077103	31/12/2008	31/12/2029	SNCF Voyageurs	-	28 361,51	16 358,25	12 003,26
<b>Sous total série générique (3)</b>						<b>373 451,51</b>	<b>107 849,85</b>	<b>265 601,66</b>
878077104	878077104	14/06/2016	13/06/2026	SNCF Voyageurs	Région BFC	312 010,00	114 340,59	197 669,41
878077104	878077104	31/12/2008	31/12/2029	SNCF Voyageurs	-	28 361,51	16 358,25	12 003,26
<b>Sous total série générique (3)</b>						<b>340 371,51</b>	<b>130 698,84</b>	<b>209 672,67</b>
878077105	878077105	14/03/2017	13/03/2024	SNCF Voyageurs	Région BFC	20 961,00	8 554,13	12 406,87
878077105	878077105	14/03/2017	13/03/2027	SNCF Voyageurs	Région BFC	328 389,00	94 003,94	234 385,06
878077105	878077105	31/12/2008	31/12/2029	SNCF Voyageurs	-	28 361,51	16 358,25	12 003,26
<b>Sous total série générique (3)</b>						<b>377 711,51</b>	<b>118 916,32</b>	<b>258 795,19</b>
878077106	878077106	01/01/2012	31/12/2021	SNCF Voyageurs	Région BFC	107 331,87	78 655,21	28 676,66
878077106	878077106	28/03/2019	27/03/2026	SNCF Voyageurs	Région BFC	21 120,00	2 304,45	18 815,55
878077106	878077106	28/03/2019	27/03/2026	SNCF Voyageurs	Région BFC	170 450,00	6 332,71	164 117,29
878077106	878077106	28/03/2019	27/03/2029	SNCF Voyageurs	Région BFC	330 880,00	25 271,16	305 608,84
878077106	878077106	31/12/2008	31/12/2029	SNCF Voyageurs	-	28 361,51	16 358,26	12 003,25
<b>Sous total série générique (3)</b>						<b>658 143,38</b>	<b>128 921,79</b>	<b>529 221,59</b>
878077121	878077121	24/02/2015	23/02/2025	SNCF Voyageurs	Région BFC	398 110,00	189 447,71	208 662,29
878077121	878077121	31/12/2008	23/02/2033	SNCF Voyageurs	-	29 900,99	16 377,72	13 523,27
<b>Sous total série générique (3)</b>						<b>428 010,99</b>	<b>205 825,43</b>	<b>222 185,56</b>
878077125	878077125	13/02/2018	12/02/2025	SNCF Voyageurs	Région BFC	338 000,00	67 276,24	270 723,76

MATERIEL ROULANT								
Rame	Matricule(1)	Date de mise en service	Date de fin de potentiel ou durée de vie prévisible	Libellé propriétaire	Mode de financement	Valeur d'origine	Amort. (2)	VNC au 31/12/N-2 (2)
878077125	878077125	31/12/2008	31/12/2026	SNCF Voyageurs	-	26 885,13	18 792,80	8 092,33
<b>Sous total série générique (3)</b>						<b>364 885,13</b>	<b>86 069,04</b>	<b>278 816,09</b>
878077129	878077129	15/06/2015	14/06/2025	SNCF Voyageurs	Région BFC	400 580,00	179 221,79	221 358,21
878077129	878077129	31/12/2008	14/06/2033	SNCF Voyageurs	-	29 900,99	16 297,76	13 603,23
<b>Sous total série générique (3)</b>						<b>430 480,99</b>	<b>195 519,55</b>	<b>234 961,44</b>
878077134	878077134	13/04/2016	12/04/2026	SNCF Voyageurs	Région BFC	312 010,00	120 030,26	191 979,74
878077134	878077134	31/12/2008	31/12/2026	SNCF Voyageurs	-	26 885,13	18 792,80	8 092,33
<b>Sous total série générique (3)</b>						<b>338 895,13</b>	<b>138 823,06</b>	<b>200 072,07</b>
878077137	878077137	01/01/2012	31/12/2021	SNCF Voyageurs	Région BFC	69 872,71	55 890,50	13 982,21
878077137	878077137	22/06/2018	21/06/2025	SNCF Voyageurs	Région BFC	20 864,60	20 864,60	0,00
878077137	878077137	01/01/2019	31/12/2025	SNCF Voyageurs	Région BFC	21 119,99	1 450,51	19 669,48
878077137	878077137	01/01/2019	31/12/2028	SNCF Voyageurs	Région BFC	330 880,01	15 826,61	315 053,40
878077137	878077137	31/12/2008	31/12/2029	SNCF Voyageurs	-	28 361,51	16 358,25	12 003,26
<b>Sous total série générique (3)</b>						<b>471 098,82</b>	<b>110 390,47</b>	<b>360 708,35</b>
878077139	878077139	07/05/2019	06/05/2026	SNCF Voyageurs	Région BFC	21 120,00	1 974,06	19 145,94
878077139	878077139	07/05/2019	06/05/2029	SNCF Voyageurs	Région BFC	330 880,00	21 648,05	309 231,95
878077139	878077139	31/12/2008	31/12/2026	SNCF Voyageurs	-	26 885,13	18 792,80	8 092,33
<b>Sous total série générique (3)</b>						<b>378 885,13</b>	<b>42 414,91</b>	<b>336 470,22</b>
878077143	878077143	05/01/2016	04/01/2026	SNCF Voyageurs	Région BFC	408 028,49	161 488,57	246 539,92
878077143	878077143	31/12/2008	31/12/2029	SNCF Voyageurs	-	28 361,51	16 358,25	12 003,26
<b>Sous total série générique (3)</b>						<b>436 390,00</b>	<b>177 846,82</b>	<b>258 543,18</b>
878077147	878077147	06/03/2019	05/03/2026	SNCF Voyageurs	Région BFC	21 122,28	2 486,44	18 635,84
878077147	878077147	06/03/2019	05/03/2029	SNCF Voyageurs	Région BFC	330 915,72	27 266,80	303 648,92
878077147	878077147	31/12/2008	31/12/2026	SNCF Voyageurs	-	26 885,13	18 792,80	8 092,33
<b>Sous total série générique (3)</b>						<b>378 923,13</b>	<b>48 546,04</b>	<b>330 377,09</b>
878077152	878077152	01/01/2012	31/12/2021	SNCF Voyageurs	Région BFC	107 331,89	79 566,07	27 765,82
878077152	878077152	01/01/2019	31/12/2025	SNCF Voyageurs	Région BFC	21 120,00	3 014,78	18 105,22
878077152	878077152	01/01/2019	31/12/2025	SNCF Voyageurs	Région BFC	337 667,00	23 902,12	313 764,88
878077152	878077152	01/01/2019	31/12/2028	SNCF Voyageurs	Région BFC	330 880,00	33 060,84	297 819,16
878077152	878077152	31/12/2008	31/12/2029	SNCF Voyageurs	-	28 361,51	16 358,25	12 003,26
<b>Sous total série générique (3)</b>						<b>825 360,40</b>	<b>155 902,06</b>	<b>669 458,34</b>
878077153	878077153	01/01/2012	31/12/2021	SNCF Voyageurs	Région BFC	250 738,93	200 563,61	50 175,32
878077153	878077153	26/09/2016	25/09/2026	SNCF Voyageurs	Région BFC	313 930,00	105 547,35	208 382,65
878077153	878077153	31/12/2008	31/12/2029	SNCF Voyageurs	-	28 361,51	16 358,25	12 003,26
<b>Sous total série générique (3)</b>						<b>593 030,44</b>	<b>322 469,21</b>	<b>270 561,23</b>
878077154	878077154	01/01/2012	31/12/2021	SNCF Voyageurs	Région BFC	254 274,86	203 391,95	50 882,91
878077154	878077154	31/12/2008	31/12/2029	SNCF Voyageurs	-	28 361,51	16 358,25	12 003,26
<b>Sous total série générique (3)</b>						<b>282 636,37</b>	<b>219 750,20</b>	<b>62 886,17</b>
878077155	878077155	25/04/2018	24/04/2025	SNCF Voyageurs	Région BFC	21 823,20	5 257,39	16 565,81

MATERIEL ROULANT								
Rame	Matricule(1)	Date de mise en service	Date de fin de potentiel ou durée de vie prévisible	Libellé propriétaire	Mode de financement	Valeur d'origine	Amort. (2)	VNC au 31/12/N-2 (2)
878077155	878077155	25/04/2018	24/04/2028	SNCF Voyageurs	Région BFC	341 896,80	57 653,57	284 243,23
878077155	878077155	31/12/2008	31/12/2029	SNCF Voyageurs	-	28 361,51	16 374,05	11 987,46
<b>Sous total série générique (3)</b>						<b>392 081,51</b>	<b>79 285,01</b>	<b>312 796,50</b>
878077156	878077156	28/09/2018	27/09/2025	SNCF Voyageurs	Région BFC	20 319,60	3 655,49	16 664,11
878077156	878077156	28/09/2018	27/09/2028	SNCF Voyageurs	Région BFC	318 340,40	40 086,66	278 253,74
878077156	878077156	31/12/2008	31/12/2029	SNCF Voyageurs	-	28 361,51	16 360,96	12 000,55
<b>Sous total série générique (3)</b>						<b>367 021,51</b>	<b>60 103,11</b>	<b>306 918,40</b>
878077157	878077157	01/01/2012	31/12/2021	SNCF Voyageurs	Région BFC	254 274,86	203 391,95	50 882,91
878077157	878077157	31/12/2008	31/12/2029	SNCF Voyageurs	-	28 361,51	16 358,25	12 003,26
<b>Sous total série générique (3)</b>						<b>282 636,37</b>	<b>219 750,20</b>	<b>62 886,17</b>
878077158	878077158	01/01/2017	31/12/2026	SNCF Voyageurs	Région BFC	317 790,00	97 179,28	220 610,72
878077158	878077158	31/12/2008	31/12/2029	SNCF Voyageurs	-	28 361,51	16 358,25	12 003,26
<b>Sous total série générique (3)</b>						<b>346 151,51</b>	<b>113 537,53</b>	<b>232 613,98</b>
B81503	B81503	22/06/2004	21/06/2019	SNCF Voyageurs	Région BFC	300 417,48	300 417,48	0,00
B81503	B81503	22/06/2004	21/06/2019	SNCF Voyageurs	Région BFC	300 417,48	300 417,48	0,00
B81503	B81503	22/06/2004	21/06/2034	SNCF Voyageurs	Région BFC	901 252,45	462 328,32	438 924,13
B81503	B81503	01/01/2014	31/12/2020	SNCF Voyageurs	Région BFC	1 915,60	1 641,40	274,20
B81503	B81503	01/01/2017	31/12/2023	SNCF Voyageurs	Région BFC	550,00	235,64	314,36
B81503	B81503	08/04/2019	07/04/2026	SNCF Voyageurs	Région BFC	160 000,00	16 769,65	143 230,35
B81503	B81504	22/06/2004	21/06/2019	SNCF Voyageurs	Région BFC	300 417,48	300 417,48	0,00
B81503	B81504	22/06/2004	21/06/2019	SNCF Voyageurs	Région BFC	300 417,48	300 417,48	0,00
B81503	B81504	22/06/2004	21/06/2034	SNCF Voyageurs	Région BFC	901 252,45	462 328,32	438 924,13
B81503	B81504	01/01/2014	31/12/2020	SNCF Voyageurs	Région BFC	1 915,60	1 641,40	274,20
B81503	B81504	01/01/2017	31/12/2023	SNCF Voyageurs	Région BFC	550,00	235,64	314,36
B81503	B81504	08/04/2019	07/04/2026	SNCF Voyageurs	Région BFC	160 000,00	16 769,65	143 230,35
B81503	BR811503	22/06/2004	21/06/2019	SNCF Voyageurs	Région BFC	220 552,29	220 552,29	0,00
B81503	BR811503	22/06/2004	21/06/2019	SNCF Voyageurs	Région BFC	176 441,83	176 441,83	0,00
B81503	BR811503	22/06/2004	21/06/2034	SNCF Voyageurs	Région BFC	485 215,04	248 305,07	236 909,97
B81503	BR811503	01/01/2014	31/12/2020	SNCF Voyageurs	Région BFC	1 915,60	1 641,40	274,20
B81503	BR811503	01/01/2017	31/12/2023	SNCF Voyageurs	Région BFC	550,00	235,64	314,36
<b>Sous total série générique (3)</b>						<b>4 213 780,78</b>	<b>2 810 796,17</b>	<b>1 402 984,61</b>
B81509	B81509	28/07/2004	27/07/2019	SNCF Voyageurs	Région BFC	300 417,49	300 417,49	0,00
B81509	B81509	28/07/2004	27/07/2019	SNCF Voyageurs	Région BFC	300 417,48	300 417,48	0,00
B81509	B81509	28/07/2004	27/07/2034	SNCF Voyageurs	Région BFC	762 028,30	388 918,03	373 110,27
B81509	B81509	01/01/2014	31/12/2020	SNCF Voyageurs	Région BFC	1 915,60	1 641,40	274,20
B81509	B81509	01/01/2017	31/12/2023	SNCF Voyageurs	Région BFC	550,00	235,64	314,36
B81509	B81509	16/03/2018	15/03/2025	SNCF Voyageurs	Région BFC	161 500,00	41 432,95	120 067,05
B81509	B81510	28/07/2004	27/07/2019	SNCF Voyageurs	Région BFC	300 417,49	300 417,49	0,00
B81509	B81510	28/07/2004	27/07/2019	SNCF Voyageurs	Région BFC	300 417,48	300 417,48	0,00
B81509	B81510	28/07/2004	27/07/2034	SNCF Voyageurs	Région BFC	762 028,30	388 918,03	373 110,27
B81509	B81510	01/01/2014	31/12/2020	SNCF Voyageurs	Région BFC	1 915,60	1 641,40	274,20

MATERIEL ROULANT								
Rame	Matricule(1)	Date de mise en service	Date de fin de potentiel ou durée de vie prévisible	Libellé propriétaire	Mode de financement	Valeur d'origine	Amort. (2)	VNC au 31/12/N-2 (2)
B81509	B81510	01/01/2017	31/12/2023	SNCF Voyageurs	Région BFC	550,00	235,64	314,36
B81509	B81510	16/03/2018	15/03/2025	SNCF Voyageurs	Région BFC	161 500,00	41 432,95	120 067,05
B81509	BR811509	28/07/2004	27/07/2019	SNCF Voyageurs	Région BFC	220 552,29	220 552,29	0,00
B81509	BR811509	28/07/2004	27/07/2019	SNCF Voyageurs	Région BFC	176 441,83	176 441,83	0,00
B81509	BR811509	28/07/2004	27/07/2034	SNCF Voyageurs	Région BFC	485 215,04	247 095,67	238 119,37
B81509	BR811509	01/01/2014	31/12/2020	SNCF Voyageurs	Région BFC	1 915,60	1 641,40	274,20
B81509	BR811509	01/01/2017	31/12/2023	SNCF Voyageurs	Région BFC	550,00	235,64	314,36
<b>Sous total série générique (3)</b>						<b>3 938 332,50</b>	<b>2 712 092,81</b>	<b>1 226 239,69</b>
B81519	B81519	22/11/2004	21/11/2019	SNCF Voyageurs	Région BFC	300 417,48	300 417,48	0,00
B81519	B81519	22/11/2004	21/11/2019	SNCF Voyageurs	Région BFC	300 417,48	300 417,48	0,00
B81519	B81519	22/11/2004	21/11/2034	SNCF Voyageurs	Région BFC	901 252,45	452 340,46	448 911,99
B81519	B81519	01/01/2014	31/12/2020	SNCF Voyageurs	Région BFC	1 915,60	1 641,40	274,20
B81519	B81519	01/01/2017	31/12/2023	SNCF Voyageurs	Région BFC	550,00	235,64	314,36
B81519	B81520	22/11/2004	21/11/2019	SNCF Voyageurs	Région BFC	300 417,48	300 417,48	0,00
B81519	B81520	22/11/2004	21/11/2019	SNCF Voyageurs	Région BFC	300 417,48	300 417,48	0,00
B81519	B81520	22/11/2004	21/11/2034	SNCF Voyageurs	Région BFC	901 252,45	452 340,46	448 911,99
B81519	B81520	01/01/2014	31/12/2020	SNCF Voyageurs	Région BFC	1 915,60	1 641,40	274,20
B81519	B81520	01/01/2017	31/12/2023	SNCF Voyageurs	Région BFC	550,00	235,64	314,36
B81519	BR811519	22/11/2004	21/11/2019	SNCF Voyageurs	Région BFC	220 552,29	220 552,29	0,00
B81519	BR811519	22/11/2004	21/11/2019	SNCF Voyageurs	Région BFC	176 441,83	176 441,83	0,00
B81519	BR811519	22/11/2004	21/11/2034	SNCF Voyageurs	Région BFC	485 215,04	243 174,98	242 040,06
B81519	BR811519	01/01/2014	31/12/2020	SNCF Voyageurs	Région BFC	1 915,60	1 641,40	274,20
B81519	BR811519	01/01/2017	31/12/2023	SNCF Voyageurs	Région BFC	550,00	235,64	314,36
<b>Sous total série générique (3)</b>						<b>3 893 780,78</b>	<b>2 752 151,06</b>	<b>1 141 629,72</b>
B81527	B81527	26/01/2005	25/01/2020	SNCF Voyageurs	Région BFC	300 417,48	299 095,27	1 322,21
B81527	B81527	26/01/2005	25/01/2020	SNCF Voyageurs	Région BFC	300 417,48	299 069,72	1 347,76
B81527	B81527	26/01/2005	25/01/2035	SNCF Voyageurs	Région BFC	901 252,45	447 876,97	453 375,48
B81527	B81527	01/01/2014	31/12/2020	SNCF Voyageurs	Région BFC	1 915,60	1 641,40	274,20
B81527	B81527	11/02/2019	10/02/2026	SNCF Voyageurs	Région BFC	160 000,00	20 273,76	139 726,24
B81527	B81528	26/01/2005	25/01/2020	SNCF Voyageurs	Région BFC	300 417,48	299 095,27	1 322,21
B81527	B81528	26/01/2005	25/01/2020	SNCF Voyageurs	Région BFC	300 417,48	299 069,72	1 347,76
B81527	B81528	26/01/2005	25/01/2035	SNCF Voyageurs	Région BFC	901 252,45	447 876,97	453 375,48
B81527	B81528	01/01/2014	31/12/2020	SNCF Voyageurs	Région BFC	1 915,60	1 641,40	274,20
B81527	B81528	11/02/2019	10/02/2026	SNCF Voyageurs	Région BFC	160 000,00	20 273,76	139 726,24
B81527	BR811527	26/01/2005	25/01/2020	SNCF Voyageurs	Région BFC	220 552,29	219 581,81	970,48
B81527	BR811527	26/01/2005	25/01/2020	SNCF Voyageurs	Région BFC	176 441,83	175 649,42	792,41
B81527	BR811527	26/01/2005	25/01/2035	SNCF Voyageurs	Région BFC	485 215,04	240 845,52	244 369,52
B81527	BR811527	01/01/2014	31/12/2020	SNCF Voyageurs	Région BFC	1 915,60	1 641,40	274,20
<b>Sous total série générique (3)</b>						<b>4 212 130,78</b>	<b>2 773 632,39</b>	<b>1 438 498,39</b>
B81535	B81535	14/03/2005	13/03/2020	SNCF Voyageurs	Région BFC	300 417,48	296 552,92	3 864,56
B81535	B81535	14/03/2005	13/03/2020	SNCF Voyageurs	Région BFC	300 417,48	296 483,69	3 933,79
B81535	B81535	14/03/2005	13/03/2035	SNCF Voyageurs	Région BFC	901 252,45	444 402,16	456 850,29

MATERIEL ROULANT								
Rame	Matricule(1)	Date de mise en service	Date de fin de potentiel ou durée de vie prévisible	Libellé propriétaire	Mode de financement	Valeur d'origine	Amort. (2)	VNC au 31/12/N-2 (2)
B81535	B81535	01/01/2014	31/12/2020	SNCF Voyageurs	Région BFC	1 915,60	1 641,40	274,20
B81535	B81535	01/01/2017	31/12/2023	SNCF Voyageurs	Région BFC	550,00	235,64	314,36
B81535	B81536	14/03/2005	13/03/2020	SNCF Voyageurs	Région BFC	300 417,48	296 552,92	3 864,56
B81535	B81536	14/03/2005	13/03/2020	SNCF Voyageurs	Région BFC	300 417,48	296 483,69	3 933,79
B81535	B81536	14/03/2005	13/03/2035	SNCF Voyageurs	Région BFC	901 252,45	444 402,16	456 850,29
B81535	B81536	01/01/2014	31/12/2020	SNCF Voyageurs	Région BFC	1 915,60	1 641,40	274,20
B81535	B81536	01/01/2017	31/12/2023	SNCF Voyageurs	Région BFC	550,00	235,64	314,36
B81535	BR811535	14/03/2005	13/03/2020	SNCF Voyageurs	Région BFC	220 552,29	217 715,76	2 836,53
B81535	BR811535	14/03/2005	13/03/2020	SNCF Voyageurs	Région BFC	176 441,83	174 129,20	2 312,63
B81535	BR811535	14/03/2005	13/03/2035	SNCF Voyageurs	Région BFC	485 215,04	238 994,07	246 220,97
B81535	BR811535	01/01/2014	31/12/2020	SNCF Voyageurs	Région BFC	1 915,60	1 641,40	274,20
B81535	BR811535	01/01/2017	31/12/2023	SNCF Voyageurs	Région BFC	550,00	235,64	314,36
<b>Sous total série générique (3)</b>						<b>3 893 780,78</b>	<b>2 711 347,69</b>	<b>1 182 433,09</b>
B81537	B81537	22/03/2005	21/03/2020	SNCF Voyageurs	Région BFC	296 444,67	292 163,81	4 280,86
B81537	B81537	22/03/2005	21/03/2020	SNCF Voyageurs	Région BFC	296 444,67	292 089,68	4 354,99
B81537	B81537	22/03/2005	21/03/2035	SNCF Voyageurs	Région BFC	889 334,02	436 490,48	452 843,54
B81537	B81537	01/01/2014	31/12/2020	SNCF Voyageurs	Région BFC	1 915,60	1 641,40	274,20
B81537	B81537	01/01/2017	31/12/2023	SNCF Voyageurs	Région BFC	550,00	235,64	314,36
B81537	B81538	22/03/2005	21/03/2020	SNCF Voyageurs	Région BFC	296 444,67	292 163,81	4 280,86
B81537	B81538	22/03/2005	21/03/2020	SNCF Voyageurs	Région BFC	296 444,67	292 089,68	4 354,99
B81537	B81538	22/03/2005	21/03/2035	SNCF Voyageurs	Région BFC	889 334,02	436 490,48	452 843,54
B81537	B81538	01/01/2014	31/12/2020	SNCF Voyageurs	Région BFC	1 915,60	1 641,40	274,20
B81537	B81538	01/01/2017	31/12/2023	SNCF Voyageurs	Région BFC	550,00	235,64	314,36
B81537	BR811537	22/03/2005	21/03/2020	SNCF Voyageurs	Région BFC	217 635,64	214 493,51	3 142,13
B81537	BR811537	22/03/2005	21/03/2020	SNCF Voyageurs	Région BFC	174 108,52	171 548,36	2 560,16
B81537	BR811537	22/03/2005	21/03/2035	SNCF Voyageurs	Région BFC	478 798,41	234 743,95	244 054,46
B81537	BR811537	01/01/2014	31/12/2020	SNCF Voyageurs	Région BFC	1 915,60	1 641,40	274,20
B81537	BR811537	01/01/2017	31/12/2023	SNCF Voyageurs	Région BFC	550,00	235,64	314,36
<b>Sous total série générique (3)</b>						<b>3 842 386,09</b>	<b>2 667 904,88</b>	<b>1 174 481,21</b>
B81547	B81547	13/05/2005	12/05/2020	SNCF Voyageurs	Région BFC	300 417,48	293 366,50	7 050,98
B81547	B81547	13/05/2005	12/05/2020	SNCF Voyageurs	Région BFC	300 417,48	293 252,62	7 164,86
B81547	B81547	13/05/2005	12/05/2035	SNCF Voyageurs	Région BFC	901 252,44	439 964,97	461 287,47
B81547	B81547	01/01/2014	31/12/2020	SNCF Voyageurs	Région BFC	1 915,60	1 641,40	274,20
B81547	B81548	13/05/2005	12/05/2020	SNCF Voyageurs	Région BFC	300 417,48	293 366,50	7 050,98
B81547	B81548	13/05/2005	12/05/2020	SNCF Voyageurs	Région BFC	300 417,48	293 252,62	7 164,86
B81547	B81548	13/05/2005	12/05/2035	SNCF Voyageurs	Région BFC	901 252,44	439 964,97	461 287,47
B81547	B81548	01/01/2014	31/12/2020	SNCF Voyageurs	Région BFC	1 915,60	1 641,40	274,20
B81547	BR811547	13/05/2005	12/05/2020	SNCF Voyageurs	Région BFC	220 552,29	215 376,87	5 175,42
B81547	BR811547	13/05/2005	12/05/2020	SNCF Voyageurs	Région BFC	176 441,85	172 230,13	4 211,72
B81547	BR811547	13/05/2005	12/05/2035	SNCF Voyageurs	Région BFC	485 215,03	236 630,06	248 584,97
B81547	BR811547	01/01/2014	31/12/2020	SNCF Voyageurs	Région BFC	1 915,60	1 641,40	274,20
<b>Sous total série générique (3)</b>						<b>3 892 130,77</b>	<b>2 682 329,44</b>	<b>1 209 801,33</b>

MATERIEL ROULANT								
Rame	Matricule(1)	Date de mise en service	Date de fin de potentiel ou durée de vie prévisible	Libellé propriétaire	Mode de financement	Valeur d'origine	Amort. (2)	VNC au 31/12/N-2 (2)
B81551	B81551	27/05/2005	26/05/2020	SNCF Voyageurs	Région BFC	296 444,67	288 668,05	7 776,62
B81551	B81551	27/05/2005	26/05/2020	SNCF Voyageurs	Région BFC	296 444,67	288 548,09	7 896,58
B81551	B81551	27/05/2005	26/05/2035	SNCF Voyageurs	Région BFC	747 667,35	362 931,48	384 735,87
B81551	B81551	01/01/2014	31/12/2020	SNCF Voyageurs	Région BFC	1 915,60	1 641,40	274,20
B81551	B81551	09/02/2018	08/02/2025	SNCF Voyageurs	Région BFC	161 500,00	43 643,55	117 856,45
B81551	B81552	27/05/2005	26/05/2020	SNCF Voyageurs	Région BFC	296 444,67	288 668,05	7 776,62
B81551	B81552	27/05/2005	26/05/2020	SNCF Voyageurs	Région BFC	296 444,67	288 548,09	7 896,58
B81551	B81552	27/05/2005	26/05/2035	SNCF Voyageurs	Région BFC	747 667,35	362 931,48	384 735,87
B81551	B81552	01/01/2014	31/12/2020	SNCF Voyageurs	Région BFC	1 915,60	1 641,40	274,20
B81551	B81552	09/02/2018	08/02/2025	SNCF Voyageurs	Région BFC	161 500,00	43 643,55	117 856,45
B81551	BR811551	27/05/2005	26/05/2020	SNCF Voyageurs	Région BFC	217 635,64	211 927,56	5 708,08
B81551	BR811551	27/05/2005	26/05/2020	SNCF Voyageurs	Région BFC	174 108,52	169 466,85	4 641,67
B81551	BR811551	27/05/2005	26/05/2035	SNCF Voyageurs	Région BFC	478 798,41	232 191,15	246 607,26
B81551	BR811551	01/01/2014	31/12/2020	SNCF Voyageurs	Région BFC	1 915,60	1 641,40	274,20
<b>Sous total série générique (3)</b>						<b>3 880 402,75</b>	<b>2 586 092,10</b>	<b>1 294 310,65</b>
B81557	B81557	19/07/2005	18/07/2020	SNCF Voyageurs	Région BFC	300 417,48	289 797,83	10 619,65
B81557	B81557	19/07/2005	18/07/2020	SNCF Voyageurs	Région BFC	300 417,48	289 646,87	10 770,61
B81557	B81557	19/07/2005	18/07/2035	SNCF Voyageurs	Région BFC	901 252,44	435 014,57	466 237,87
B81557	B81557	01/01/2014	31/12/2020	SNCF Voyageurs	Région BFC	1 915,60	1 641,40	274,20
B81557	B81557	01/01/2017	31/12/2023	SNCF Voyageurs	Région BFC	550,00	235,64	314,36
B81557	B81558	19/07/2005	18/07/2020	SNCF Voyageurs	Région BFC	300 417,48	289 797,83	10 619,65
B81557	B81558	19/07/2005	18/07/2020	SNCF Voyageurs	Région BFC	300 417,48	289 646,87	10 770,61
B81557	B81558	19/07/2005	18/07/2035	SNCF Voyageurs	Région BFC	901 252,44	435 014,57	466 237,87
B81557	B81558	01/01/2014	31/12/2020	SNCF Voyageurs	Région BFC	1 915,60	1 641,40	274,20
B81557	B81558	01/01/2017	31/12/2023	SNCF Voyageurs	Région BFC	550,00	235,64	314,36
B81557	BR811557	19/07/2005	18/07/2020	SNCF Voyageurs	Région BFC	220 552,29	212 757,35	7 794,94
B81557	BR811557	19/07/2005	18/07/2020	SNCF Voyageurs	Région BFC	176 441,85	170 111,29	6 330,56
B81557	BR811557	19/07/2005	18/07/2035	SNCF Voyageurs	Région BFC	485 215,03	233 992,65	251 222,38
B81557	BR811557	01/01/2014	31/12/2020	SNCF Voyageurs	Région BFC	1 915,60	1 641,40	274,20
B81557	BR811557	01/01/2017	31/12/2023	SNCF Voyageurs	Région BFC	550,00	235,64	314,36
<b>Sous total série générique (3)</b>						<b>3 893 780,77</b>	<b>2 651 410,95</b>	<b>1 242 369,82</b>
B81559	B81559	19/07/2005	18/07/2020	SNCF Voyageurs	Région BFC	296 444,67	285 855,86	10 588,81
B81559	B81559	19/07/2005	18/07/2020	SNCF Voyageurs	Région BFC	296 444,67	285 708,25	10 736,42
B81559	B81559	19/07/2005	18/07/2035	SNCF Voyageurs	Région BFC	747 667,35	359 699,68	387 967,67
B81559	B81559	01/01/2014	31/12/2020	SNCF Voyageurs	Région BFC	1 915,60	1 641,40	274,20
B81559	B81559	01/01/2018	31/12/2024	SNCF Voyageurs	Région BFC	161 500,00	46 106,78	115 393,22
B81559	B81560	19/07/2005	18/07/2020	SNCF Voyageurs	Région BFC	296 444,67	285 855,86	10 588,81
B81559	B81560	19/07/2005	18/07/2020	SNCF Voyageurs	Région BFC	296 444,67	285 708,25	10 736,42
B81559	B81560	19/07/2005	18/07/2035	SNCF Voyageurs	Région BFC	747 667,35	359 699,68	387 967,67
B81559	B81560	01/01/2014	31/12/2020	SNCF Voyageurs	Région BFC	1 915,60	1 641,40	274,20
B81559	B81560	01/01/2018	31/12/2024	SNCF Voyageurs	Région BFC	161 500,00	46 106,78	115 393,22
B81559	BR811559	19/07/2005	18/07/2020	SNCF Voyageurs	Région BFC	217 635,64	209 863,34	7 772,30

MATERIEL ROULANT								
Rame	Matricule(1)	Date de mise en service	Date de fin de potentiel ou durée de vie prévisible	Libellé propriétaire	Mode de financement	Valeur d'origine	Amort. (2)	VNC au 31/12/N-2 (2)
B81559	BR811559	19/07/2005	18/07/2020	SNCF Voyageurs	Région BFC	174 108,52	167 798,17	6 310,35
B81559	BR811559	19/07/2005	18/07/2035	SNCF Voyageurs	Région BFC	478 798,41	230 142,72	248 655,69
B81559	BR811559	01/01/2014	31/12/2020	SNCF Voyageurs	Région BFC	1 915,60	1 641,40	274,20
<b>Sous total série générique (3)</b>						<b>3 880 402,75</b>	<b>2 567 469,57</b>	<b>1 312 933,18</b>
B81563	B81563	03/08/2005	02/08/2020	SNCF Voyageurs	Région BFC	300 417,48	288 997,36	11 420,12
B81563	B81563	03/08/2005	02/08/2020	SNCF Voyageurs	Région BFC	300 417,48	288 839,91	11 577,57
B81563	B81563	03/08/2005	02/08/2035	SNCF Voyageurs	Région BFC	901 252,44	433 906,97	467 345,47
B81563	B81563	01/01/2014	31/12/2020	SNCF Voyageurs	Région BFC	1 915,60	1 641,40	274,20
B81563	B81563	01/01/2017	31/12/2023	SNCF Voyageurs	Région BFC	550,00	235,64	314,36
B81563	B81564	03/08/2005	02/08/2020	SNCF Voyageurs	Région BFC	300 417,48	288 997,36	11 420,12
B81563	B81564	03/08/2005	02/08/2020	SNCF Voyageurs	Région BFC	300 417,48	288 839,91	11 577,57
B81563	B81564	03/08/2005	02/08/2035	SNCF Voyageurs	Région BFC	901 252,44	433 906,97	467 345,47
B81563	B81564	01/01/2014	31/12/2020	SNCF Voyageurs	Région BFC	1 915,60	1 641,40	274,20
B81563	B81564	01/01/2017	31/12/2023	SNCF Voyageurs	Région BFC	550,00	235,64	314,36
B81563	BR811563	03/08/2005	02/08/2020	SNCF Voyageurs	Région BFC	220 552,29	212 169,76	8 382,53
B81563	BR811563	03/08/2005	02/08/2020	SNCF Voyageurs	Région BFC	176 441,85	169 637,14	6 804,71
B81563	BR811563	03/08/2005	02/08/2035	SNCF Voyageurs	Région BFC	485 215,03	233 402,24	251 812,79
B81563	BR811563	01/01/2014	31/12/2020	SNCF Voyageurs	Région BFC	1 915,60	1 641,40	274,20
B81563	BR811563	01/01/2017	31/12/2023	SNCF Voyageurs	Région BFC	550,00	235,64	314,36
<b>Sous total série générique (3)</b>						<b>3 893 780,77</b>	<b>2 644 328,74</b>	<b>1 249 452,03</b>
B81569	B81569	20/02/2006	19/02/2021	SNCF Voyageurs	Région BFC	322 628,61	297 774,42	24 854,19
B81569	B81569	20/02/2006	19/02/2021	SNCF Voyageurs	Région BFC	322 628,61	297 594,52	25 034,09
B81569	B81569	20/02/2006	19/02/2036	SNCF Voyageurs	Région BFC	967 885,83	441 261,26	526 624,57
B81569	B81569	01/01/2014	31/12/2020	SNCF Voyageurs	Région BFC	1 915,60	1 641,40	274,20
B81569	B81570	20/02/2006	19/02/2021	SNCF Voyageurs	Région BFC	322 628,61	297 774,42	24 854,19
B81569	B81570	20/02/2006	19/02/2021	SNCF Voyageurs	Région BFC	322 628,61	297 594,52	25 034,09
B81569	B81570	20/02/2006	19/02/2036	SNCF Voyageurs	Région BFC	967 885,83	441 261,26	526 624,57
B81569	B81570	01/01/2014	31/12/2020	SNCF Voyageurs	Région BFC	1 915,60	1 641,40	274,20
B81569	BR811569	20/02/2006	19/02/2021	SNCF Voyageurs	Région BFC	236 850,37	218 606,17	18 244,20
B81569	BR811569	20/02/2006	19/02/2021	SNCF Voyageurs	Région BFC	189 480,29	174 772,34	14 707,95
B81569	BR811569	20/02/2006	19/02/2036	SNCF Voyageurs	Région BFC	521 070,81	237 434,82	283 635,99
B81569	BR811569	01/01/2014	31/12/2020	SNCF Voyageurs	Région BFC	1 915,60	1 641,40	274,20
B81569	BR812569	20/02/2006	19/02/2021	SNCF Voyageurs	Région BFC	236 850,37	218 606,17	18 244,20
B81569	BR812569	20/02/2006	19/02/2021	SNCF Voyageurs	Région BFC	189 480,29	174 772,34	14 707,95
B81569	BR812569	20/02/2006	19/02/2036	SNCF Voyageurs	Région BFC	521 070,81	237 434,82	283 635,99
B81569	BR812569	01/01/2014	31/12/2020	SNCF Voyageurs	Région BFC	1 915,60	1 641,40	274,20
<b>Sous total série générique (3)</b>						<b>5 128 751,44</b>	<b>3 341 452,66</b>	<b>1 787 298,78</b>
B81573	B81573	25/11/2005	24/11/2020	SNCF Voyageurs	Région BFC	322 628,61	302 950,54	19 678,07
B81573	B81573	25/11/2005	24/11/2020	SNCF Voyageurs	Région BFC	322 628,61	302 767,48	19 861,13
B81573	B81573	25/11/2005	24/11/2035	SNCF Voyageurs	Région BFC	967 885,82	447 845,14	520 040,68
B81573	B81573	01/01/2014	31/12/2020	SNCF Voyageurs	Région BFC	1 915,60	1 641,40	274,20
B81573	B81573	01/04/2019	31/03/2026	SNCF Voyageurs	Région BFC	150 000,00	16 132,19	133 867,81

MATERIEL ROULANT								
Rame	Matricule(1)	Date de mise en service	Date de fin de potentiel ou durée de vie prévisible	Libellé propriétaire	Mode de financement	Valeur d'origine	Amort. (2)	VNC au 31/12/N-2 (2)
B81573	B81574	25/11/2005	24/11/2020	SNCF Voyageurs	Région BFC	322 628,61	302 950,54	19 678,07
B81573	B81574	25/11/2005	24/11/2020	SNCF Voyageurs	Région BFC	322 628,61	302 767,48	19 861,13
B81573	B81574	25/11/2005	24/11/2035	SNCF Voyageurs	Région BFC	967 885,82	447 845,14	520 040,68
B81573	B81574	01/01/2014	31/12/2020	SNCF Voyageurs	Région BFC	1 915,60	1 641,40	274,20
B81573	BR811573	25/11/2005	24/11/2020	SNCF Voyageurs	Région BFC	236 850,37	222 405,84	14 444,53
B81573	BR811573	25/11/2005	24/11/2020	SNCF Voyageurs	Région BFC	189 480,30	177 810,01	11 670,29
B81573	BR811573	25/11/2005	24/11/2035	SNCF Voyageurs	Région BFC	521 070,80	240 942,65	280 128,15
B81573	BR811573	01/01/2014	31/12/2020	SNCF Voyageurs	Région BFC	1 915,60	1 641,40	274,20
B81573	BR812573	25/11/2005	24/11/2020	SNCF Voyageurs	Région BFC	236 850,37	222 405,84	14 444,53
B81573	BR812573	25/11/2005	24/11/2020	SNCF Voyageurs	Région BFC	189 480,30	177 810,01	11 670,29
B81573	BR812573	25/11/2005	24/11/2035	SNCF Voyageurs	Région BFC	521 070,80	240 942,65	280 128,15
B81573	BR812573	01/01/2014	31/12/2020	SNCF Voyageurs	Région BFC	1 915,60	1 641,40	274,20
<b>Sous total série générique (3)</b>						<b>5 278 751,42</b>	<b>3 412 141,11</b>	<b>1 866 610,31</b>
B81577	B81577	29/11/2005	28/11/2020	SNCF Voyageurs	Région BFC	322 628,61	302 712,34	19 916,27
B81577	B81577	29/11/2005	28/11/2020	SNCF Voyageurs	Région BFC	322 628,61	302 528,94	20 099,67
B81577	B81577	29/11/2005	28/11/2035	SNCF Voyageurs	Région BFC	967 885,82	447 542,05	520 343,77
B81577	B81577	01/01/2014	31/12/2020	SNCF Voyageurs	Région BFC	1 915,60	1 641,40	274,20
B81577	B81578	29/11/2005	28/11/2020	SNCF Voyageurs	Région BFC	322 628,61	302 712,34	19 916,27
B81577	B81578	29/11/2005	28/11/2020	SNCF Voyageurs	Région BFC	322 628,61	302 528,94	20 099,67
B81577	B81578	29/11/2005	28/11/2035	SNCF Voyageurs	Région BFC	832 798,10	385 078,66	447 719,44
B81577	B81578	01/01/2014	31/12/2020	SNCF Voyageurs	Région BFC	1 915,60	1 641,40	274,20
B81577	B81578	06/07/2018	05/07/2025	SNCF Voyageurs	Région BFC	154 000,00	32 763,38	121 236,62
B81577	BR811577	29/11/2005	28/11/2020	SNCF Voyageurs	Région BFC	236 850,37	222 230,97	14 619,40
B81577	BR811577	29/11/2005	28/11/2020	SNCF Voyageurs	Région BFC	189 480,30	177 669,92	11 810,38
B81577	BR811577	29/11/2005	28/11/2035	SNCF Voyageurs	Région BFC	521 070,80	240 781,50	280 289,30
B81577	BR811577	01/01/2014	31/12/2020	SNCF Voyageurs	Région BFC	1 915,60	1 641,40	274,20
B81577	BR812577	29/11/2005	28/11/2020	SNCF Voyageurs	Région BFC	236 850,37	222 230,97	14 619,40
B81577	BR812577	29/11/2005	28/11/2020	SNCF Voyageurs	Région BFC	189 480,30	177 669,92	11 810,38
B81577	BR812577	29/11/2005	28/11/2035	SNCF Voyageurs	Région BFC	521 070,80	240 781,50	280 289,30
B81577	BR812577	01/01/2014	31/12/2020	SNCF Voyageurs	Région BFC	1 915,60	1 641,40	274,20
<b>Sous total série générique (3)</b>						<b>5 147 663,70</b>	<b>3 363 797,03</b>	<b>1 783 866,67</b>
B81579	B81579	27/01/2006	26/01/2021	SNCF Voyageurs	Région BFC	322 628,61	299 201,36	23 427,25
B81579	B81579	27/01/2006	26/01/2021	SNCF Voyageurs	Région BFC	322 628,60	299 018,50	23 610,10
B81579	B81579	27/01/2006	26/01/2036	SNCF Voyageurs	Région BFC	967 885,82	443 076,40	524 809,42
B81579	B81579	01/01/2014	31/12/2020	SNCF Voyageurs	Région BFC	1 915,60	1 641,40	274,20
B81579	B81579	01/01/2017	31/12/2023	SNCF Voyageurs	Région BFC	550,00	235,64	314,36
B81579	B81579	01/07/2019	30/06/2026	SNCF Voyageurs	Région BFC	150 000,00	10 793,90	139 206,10
B81579	B81580	27/01/2006	26/01/2021	SNCF Voyageurs	Région BFC	322 628,60	299 201,35	23 427,25
B81579	B81580	27/01/2006	26/01/2021	SNCF Voyageurs	Région BFC	322 628,61	299 018,51	23 610,10
B81579	B81580	27/01/2006	26/01/2036	SNCF Voyageurs	Région BFC	830 385,83	380 131,98	450 253,85
B81579	B81580	01/01/2014	31/12/2020	SNCF Voyageurs	Région BFC	1 915,60	1 641,40	274,20
B81579	B81580	01/01/2017	31/12/2023	SNCF Voyageurs	Région BFC	550,00	235,64	314,36



MATERIEL ROULANT								
Rame	Matricule(1)	Date de mise en service	Date de fin de potentiel ou durée de vie prévisible	Libellé propriétaire	Mode de financement	Valeur d'origine	Amort. (2)	VNC au 31/12/N-2 (2)
B81579	B81580	30/03/2018	29/03/2025	SNCF Voyageurs	Région BFC	154 000,00	38 665,61	115 334,39
B81579	BR811579	27/01/2006	26/01/2021	SNCF Voyageurs	Région BFC	236 850,37	219 653,65	17 196,72
B81579	BR811579	27/01/2006	26/01/2021	SNCF Voyageurs	Région BFC	189 480,29	175 608,47	13 871,82
B81579	BR811579	27/01/2006	26/01/2036	SNCF Voyageurs	Région BFC	521 070,81	238 401,93	282 668,88
B81579	BR811579	01/01/2014	31/12/2020	SNCF Voyageurs	Région BFC	1 915,60	1 641,40	274,20
B81579	BR811579	01/01/2017	31/12/2023	SNCF Voyageurs	Région BFC	550,00	235,64	314,36
B81579	BR812579	27/01/2006	26/01/2021	SNCF Voyageurs	Région BFC	236 850,37	219 653,65	17 196,72
B81579	BR812579	27/01/2006	26/01/2021	SNCF Voyageurs	Région BFC	189 480,29	175 608,47	13 871,82
B81579	BR812579	27/01/2006	26/01/2036	SNCF Voyageurs	Région BFC	521 070,81	238 401,93	282 668,88
B81579	BR812579	01/01/2014	31/12/2020	SNCF Voyageurs	Région BFC	1 915,60	1 641,40	274,20
B81579	BR812579	01/01/2017	31/12/2023	SNCF Voyageurs	Région BFC	550,00	235,64	314,36
<b>Sous total série générique (3)</b>						<b>5 297 451,41</b>	<b>3 343 943,87</b>	<b>1 953 507,54</b>
B81741	B81741	27/02/2009	26/02/2024	SNCF Voyageurs	Région BFC	305 370,27	223 678,24	81 692,03
B81741	B81741	27/02/2009	26/02/2024	SNCF Voyageurs	Région BFC	305 370,27	223 678,24	81 692,03
B81741	B81741	27/02/2009	26/02/2039	SNCF Voyageurs	Région BFC	916 110,79	339 110,25	577 000,54
B81741	B81742	27/02/2009	26/02/2024	SNCF Voyageurs	Région BFC	305 370,26	223 678,24	81 692,02
B81741	B81742	27/02/2009	26/02/2024	SNCF Voyageurs	Région BFC	305 370,26	223 678,24	81 692,02
B81741	B81742	27/02/2009	26/02/2039	SNCF Voyageurs	Région BFC	916 110,80	339 110,24	577 000,56
B81741	BR811741	27/02/2009	26/02/2024	SNCF Voyageurs	Région BFC	224 180,55	164 210,49	59 970,06
B81741	BR811741	27/02/2009	26/02/2024	SNCF Voyageurs	Région BFC	179 344,44	131 368,54	47 975,90
B81741	BR811741	27/02/2009	26/02/2039	SNCF Voyageurs	Région BFC	493 197,22	182 569,22	310 628,00
B81741	BR812741	27/02/2009	26/02/2024	SNCF Voyageurs	Région BFC	224 180,55	164 210,49	59 970,06
B81741	BR812741	27/02/2009	26/02/2024	SNCF Voyageurs	Région BFC	179 344,44	131 368,54	47 975,90
B81741	BR812741	27/02/2009	26/02/2039	SNCF Voyageurs	Région BFC	493 197,22	182 569,22	310 628,00
<b>Sous total série générique (3)</b>						<b>4 847 147,07</b>	<b>2 529 229,95</b>	<b>2 317 917,12</b>
B81743	B81743	15/04/2009	14/04/2024	SNCF Voyageurs	Région BFC	305 370,27	221 292,02	84 078,25
B81743	B81743	15/04/2009	14/04/2024	SNCF Voyageurs	Région BFC	305 370,27	221 292,02	84 078,25
B81743	B81743	15/04/2009	14/04/2039	SNCF Voyageurs	Région BFC	916 110,79	335 918,34	580 192,45
B81743	B81744	15/04/2009	14/04/2024	SNCF Voyageurs	Région BFC	305 370,27	221 292,02	84 078,25
B81743	B81744	15/04/2009	14/04/2024	SNCF Voyageurs	Région BFC	305 370,27	221 292,02	84 078,25
B81743	B81744	15/04/2009	14/04/2039	SNCF Voyageurs	Région BFC	916 110,79	335 918,34	580 192,45
B81743	BR811743	15/04/2009	14/04/2024	SNCF Voyageurs	Région BFC	224 180,55	162 458,71	61 721,84
B81743	BR811743	15/04/2009	14/04/2024	SNCF Voyageurs	Région BFC	179 344,44	129 967,10	49 377,34
B81743	BR811743	15/04/2009	14/04/2039	SNCF Voyageurs	Région BFC	493 197,21	180 850,48	312 346,73
B81743	BR812743	15/04/2009	14/04/2024	SNCF Voyageurs	Région BFC	224 180,55	162 458,71	61 721,84
B81743	BR812743	15/04/2009	14/04/2024	SNCF Voyageurs	Région BFC	179 344,44	129 967,10	49 377,34
B81743	BR812743	15/04/2009	14/04/2039	SNCF Voyageurs	Région BFC	493 197,21	180 850,48	312 346,73
<b>Sous total série générique (3)</b>						<b>4 847 147,06</b>	<b>2 503 557,34</b>	<b>2 343 589,72</b>
B81745	B81745	27/03/2009	26/03/2024	SNCF Voyageurs	Région BFC	305 370,27	222 366,15	83 004,12
B81745	B81745	27/03/2009	26/03/2024	SNCF Voyageurs	Région BFC	305 370,27	222 366,15	83 004,12
B81745	B81745	27/03/2009	26/03/2039	SNCF Voyageurs	Région BFC	916 110,79	337 609,05	578 501,74
B81745	B81746	27/03/2009	26/03/2024	SNCF Voyageurs	Région BFC	305 370,27	222 366,15	83 004,12

MATERIEL ROULANT								
Rame	Matricule(1)	Date de mise en service	Date de fin de potentiel ou durée de vie prévisible	Libellé propriétaire	Mode de financement	Valeur d'origine	Amort. (2)	VNC au 31/12/N-2 (2)
B81745	B81746	27/03/2009	26/03/2024	SNCF Voyageurs	Région BFC	305 370,27	222 366,15	83 004,12
B81745	B81746	27/03/2009	26/03/2039	SNCF Voyageurs	Région BFC	916 110,79	337 609,05	578 501,74
B81745	BR811745	27/03/2009	26/03/2024	SNCF Voyageurs	Région BFC	224 180,55	163 247,26	60 933,29
B81745	BR811745	27/03/2009	26/03/2024	SNCF Voyageurs	Région BFC	179 344,44	130 597,72	48 746,72
B81745	BR811745	27/03/2009	26/03/2039	SNCF Voyageurs	Région BFC	493 197,21	181 760,95	311 436,26
B81745	BR812745	27/03/2009	26/03/2024	SNCF Voyageurs	Région BFC	224 180,55	163 247,26	60 933,29
B81745	BR812745	27/03/2009	26/03/2024	SNCF Voyageurs	Région BFC	179 344,44	130 597,72	48 746,72
B81745	BR812745	27/03/2009	26/03/2039	SNCF Voyageurs	Région BFC	493 197,21	181 760,95	311 436,26
<b>Sous total série générique (3)</b>						<b>4 847 147,06</b>	<b>2 515 894,56</b>	<b>2 331 252,50</b>
B81749	B81749	14/05/2009	13/05/2024	SNCF Voyageurs	Région BFC	305 370,27	219 651,40	85 718,87
B81749	B81749	14/05/2009	13/05/2024	SNCF Voyageurs	Région BFC	305 370,27	219 651,40	85 718,87
B81749	B81749	14/05/2009	13/05/2039	SNCF Voyageurs	Région BFC	916 110,79	333 337,31	582 773,48
B81749	B81750	14/05/2009	13/05/2024	SNCF Voyageurs	Région BFC	305 370,27	219 651,40	85 718,87
B81749	B81750	14/05/2009	13/05/2024	SNCF Voyageurs	Région BFC	305 370,27	219 651,40	85 718,87
B81749	B81750	14/05/2009	13/05/2039	SNCF Voyageurs	Région BFC	916 110,79	333 337,31	582 773,48
B81749	BR811749	14/05/2009	13/05/2024	SNCF Voyageurs	Région BFC	224 180,55	161 254,27	62 926,28
B81749	BR811749	14/05/2009	13/05/2024	SNCF Voyageurs	Région BFC	179 344,44	129 003,38	50 341,06
B81749	BR811749	14/05/2009	13/05/2039	SNCF Voyageurs	Région BFC	493 197,21	179 460,97	313 736,24
B81749	BR812749	14/05/2009	13/05/2024	SNCF Voyageurs	Région BFC	224 180,55	161 254,27	62 926,28
B81749	BR812749	14/05/2009	13/05/2024	SNCF Voyageurs	Région BFC	179 344,44	129 003,38	50 341,06
B81749	BR812749	14/05/2009	13/05/2039	SNCF Voyageurs	Région BFC	493 197,21	179 460,97	313 736,24
<b>Sous total série générique (3)</b>						<b>4 847 147,06</b>	<b>2 484 717,46</b>	<b>2 362 429,60</b>
B81751	B81751	15/05/2009	14/05/2024	SNCF Voyageurs	Région BFC	305 370,27	219 594,79	85 775,48
B81751	B81751	15/05/2009	14/05/2024	SNCF Voyageurs	Région BFC	305 370,27	219 594,79	85 775,48
B81751	B81751	15/05/2009	14/05/2039	SNCF Voyageurs	Région BFC	916 110,79	333 248,38	582 862,41
B81751	B81752	15/05/2009	14/05/2024	SNCF Voyageurs	Région BFC	305 370,27	219 594,79	85 775,48
B81751	B81752	15/05/2009	14/05/2024	SNCF Voyageurs	Région BFC	305 370,27	219 594,79	85 775,48
B81751	B81752	15/05/2009	14/05/2039	SNCF Voyageurs	Région BFC	916 110,79	333 248,38	582 862,41
B81751	BR811751	15/05/2009	14/05/2024	SNCF Voyageurs	Région BFC	224 180,55	161 212,65	62 967,90
B81751	BR811751	15/05/2009	14/05/2024	SNCF Voyageurs	Région BFC	179 344,44	128 970,10	50 374,34
B81751	BR811751	15/05/2009	14/05/2039	SNCF Voyageurs	Région BFC	493 197,21	179 412,96	313 784,25
B81751	BR812751	15/05/2009	14/05/2024	SNCF Voyageurs	Région BFC	224 180,55	161 212,65	62 967,90
B81751	BR812751	15/05/2009	14/05/2024	SNCF Voyageurs	Région BFC	179 344,44	128 970,10	50 374,34
B81751	BR812751	15/05/2009	14/05/2039	SNCF Voyageurs	Région BFC	493 197,21	179 412,96	313 784,25
<b>Sous total série générique (3)</b>						<b>4 847 147,06</b>	<b>2 484 067,34</b>	<b>2 363 079,72</b>
B81753	B81753	20/05/2009	19/05/2024	SNCF Voyageurs	Région BFC	305 370,27	219 311,68	86 058,59
B81753	B81753	20/05/2009	19/05/2024	SNCF Voyageurs	Région BFC	305 370,27	219 311,68	86 058,59
B81753	B81753	20/05/2009	19/05/2039	SNCF Voyageurs	Région BFC	916 110,79	332 803,24	583 307,55
B81753	B81754	20/05/2009	19/05/2024	SNCF Voyageurs	Région BFC	305 370,27	219 311,68	86 058,59
B81753	B81754	20/05/2009	19/05/2024	SNCF Voyageurs	Région BFC	305 370,27	219 311,68	86 058,59
B81753	B81754	20/05/2009	19/05/2039	SNCF Voyageurs	Région BFC	916 110,79	332 803,24	583 307,55
B81753	BR811753	20/05/2009	19/05/2024	SNCF Voyageurs	Région BFC	224 180,55	161 004,81	63 175,74

MATERIEL ROULANT								
Rame	Matricule(1)	Date de mise en service	Date de fin de potentiel ou durée de vie prévisible	Libellé propriétaire	Mode de financement	Valeur d'origine	Amort. (2)	VNC au 31/12/N-2 (2)
B81753	BR811753	20/05/2009	19/05/2024	SNCF Voyageurs	Région BFC	179 344,44	128 803,83	50 540,61
B81753	BR811753	20/05/2009	19/05/2039	SNCF Voyageurs	Région BFC	493 197,21	179 173,59	314 023,62
B81753	BR812753	20/05/2009	19/05/2024	SNCF Voyageurs	Région BFC	224 180,55	161 004,81	63 175,74
B81753	BR812753	20/05/2009	19/05/2024	SNCF Voyageurs	Région BFC	179 344,44	128 803,83	50 540,61
B81753	BR812753	20/05/2009	19/05/2039	SNCF Voyageurs	Région BFC	493 197,21	179 173,59	314 023,62
<b>Sous total série générique (3)</b>						<b>4 847 147,06</b>	<b>2 480 817,66</b>	<b>2 366 329,40</b>
B81755	B81755	25/06/2009	24/06/2024	SNCF Voyageurs	Région BFC	305 370,27	217 272,01	88 098,26
B81755	B81755	25/06/2009	24/06/2024	SNCF Voyageurs	Région BFC	305 370,27	217 272,01	88 098,26
B81755	B81755	25/06/2009	24/06/2039	SNCF Voyageurs	Région BFC	916 110,79	329 598,81	586 511,98
B81755	B81756	25/06/2009	24/06/2024	SNCF Voyageurs	Région BFC	305 370,27	217 272,01	88 098,26
B81755	B81756	25/06/2009	24/06/2024	SNCF Voyageurs	Région BFC	305 370,27	217 272,01	88 098,26
B81755	B81756	25/06/2009	24/06/2039	SNCF Voyageurs	Région BFC	916 110,79	329 598,81	586 511,98
B81755	BR811755	25/06/2009	24/06/2024	SNCF Voyageurs	Région BFC	224 180,55	159 507,32	64 673,23
B81755	BR811755	25/06/2009	24/06/2024	SNCF Voyageurs	Région BFC	179 344,44	127 605,95	51 738,49
B81755	BR811755	25/06/2009	24/06/2039	SNCF Voyageurs	Région BFC	493 197,21	177 447,89	315 749,32
B81755	BR812755	25/06/2009	24/06/2024	SNCF Voyageurs	Région BFC	224 180,55	159 507,32	64 673,23
B81755	BR812755	25/06/2009	24/06/2024	SNCF Voyageurs	Région BFC	179 344,44	127 605,95	51 738,49
B81755	BR812755	25/06/2009	24/06/2039	SNCF Voyageurs	Région BFC	493 197,21	177 447,89	315 749,32
<b>Sous total série générique (3)</b>						<b>4 847 147,06</b>	<b>2 457 407,98</b>	<b>2 389 739,08</b>
B81757	B81757	09/06/2009	08/06/2024	SNCF Voyageurs	Région BFC	305 370,27	218 178,99	87 191,28
B81757	B81757	09/06/2009	08/06/2024	SNCF Voyageurs	Région BFC	305 370,27	218 178,98	87 191,29
B81757	B81757	09/06/2009	08/06/2039	SNCF Voyageurs	Région BFC	916 110,79	331 023,04	585 087,75
B81757	B81758	09/06/2009	08/06/2024	SNCF Voyageurs	Région BFC	305 370,27	218 178,99	87 191,28
B81757	B81758	09/06/2009	08/06/2024	SNCF Voyageurs	Région BFC	305 370,27	218 178,98	87 191,29
B81757	B81758	09/06/2009	08/06/2039	SNCF Voyageurs	Région BFC	916 110,79	331 023,04	585 087,75
B81757	BR811757	09/06/2009	08/06/2024	SNCF Voyageurs	Région BFC	224 180,55	160 173,17	64 007,38
B81757	BR811757	09/06/2009	08/06/2024	SNCF Voyageurs	Région BFC	179 344,44	128 138,53	51 205,91
B81757	BR811757	09/06/2009	08/06/2039	SNCF Voyageurs	Région BFC	493 197,21	178 214,90	314 982,31
B81757	BR812757	09/06/2009	08/06/2024	SNCF Voyageurs	Région BFC	224 180,55	160 173,17	64 007,38
B81757	BR812757	09/06/2009	08/06/2024	SNCF Voyageurs	Région BFC	179 344,44	128 138,53	51 205,91
B81757	BR812757	09/06/2009	08/06/2039	SNCF Voyageurs	Région BFC	493 197,21	178 214,90	314 982,31
<b>Sous total série générique (3)</b>						<b>4 847 147,06</b>	<b>2 467 815,22</b>	<b>2 379 331,84</b>
B81759	B81759	11/06/2009	10/06/2024	SNCF Voyageurs	Région BFC	305 370,27	218 065,70	87 304,57
B81759	B81759	11/06/2009	10/06/2024	SNCF Voyageurs	Région BFC	305 370,27	218 065,70	87 304,57
B81759	B81759	11/06/2009	10/06/2039	SNCF Voyageurs	Région BFC	916 110,79	330 845,14	585 265,65
B81759	B81760	11/06/2009	10/06/2024	SNCF Voyageurs	Région BFC	305 370,27	218 065,70	87 304,57
B81759	B81760	11/06/2009	10/06/2024	SNCF Voyageurs	Région BFC	305 370,27	218 065,70	87 304,57
B81759	B81760	11/06/2009	10/06/2039	SNCF Voyageurs	Région BFC	916 110,79	330 845,14	585 265,65
B81759	BR811759	11/06/2009	10/06/2024	SNCF Voyageurs	Région BFC	224 180,55	160 089,96	64 090,59
B81759	BR811759	11/06/2009	10/06/2024	SNCF Voyageurs	Région BFC	179 344,44	128 072,04	51 272,40
B81759	BR811759	11/06/2009	10/06/2039	SNCF Voyageurs	Région BFC	493 197,21	178 118,93	315 078,28
B81759	BR812759	11/06/2009	10/06/2024	SNCF Voyageurs	Région BFC	224 180,55	160 089,96	64 090,59

MATERIEL ROULANT								
Rame	Matricule(1)	Date de mise en service	Date de fin de potentiel ou durée de vie prévisible	Libellé propriétaire	Mode de financement	Valeur d'origine	Amort. (2)	VNC au 31/12/N-2 (2)
B81759	BR812759	11/06/2009	10/06/2024	SNCF Voyageurs	Région BFC	179 344,44	128 072,04	51 272,40
B81759	BR812759	11/06/2009	10/06/2039	SNCF Voyageurs	Région BFC	493 197,21	178 118,93	315 078,28
<b>Sous total série générique (3)</b>						<b>4 847 147,06</b>	<b>2 466 514,94</b>	<b>2 380 632,12</b>
B81761	B81761	06/07/2009	05/07/2024	SNCF Voyageurs	Région BFC	305 370,27	216 648,27	88 722,00
B81761	B81761	06/07/2009	05/07/2024	SNCF Voyageurs	Région BFC	305 370,27	216 648,27	88 722,00
B81761	B81761	06/07/2009	05/07/2039	SNCF Voyageurs	Région BFC	916 110,79	328 619,52	587 491,27
B81761	B81762	06/07/2009	05/07/2024	SNCF Voyageurs	Région BFC	305 370,27	216 648,27	88 722,00
B81761	B81762	06/07/2009	05/07/2024	SNCF Voyageurs	Région BFC	305 370,27	216 648,27	88 722,00
B81761	B81762	06/07/2009	05/07/2039	SNCF Voyageurs	Région BFC	916 110,79	328 619,52	587 491,27
B81761	BR811761	06/07/2009	05/07/2024	SNCF Voyageurs	Région BFC	224 180,55	159 049,40	65 131,15
B81761	BR811761	06/07/2009	05/07/2024	SNCF Voyageurs	Région BFC	179 344,44	127 239,53	52 104,91
B81761	BR811761	06/07/2009	05/07/2039	SNCF Voyageurs	Région BFC	493 197,21	176 920,66	316 276,55
B81761	BR812761	06/07/2009	05/07/2024	SNCF Voyageurs	Région BFC	224 180,55	159 049,40	65 131,15
B81761	BR812761	06/07/2009	05/07/2024	SNCF Voyageurs	Région BFC	179 344,44	127 239,53	52 104,91
B81761	BR812761	06/07/2009	05/07/2039	SNCF Voyageurs	Région BFC	493 197,21	176 920,66	316 276,55
<b>Sous total série générique (3)</b>						<b>4 847 147,06</b>	<b>2 450 251,30</b>	<b>2 396 895,76</b>
B81765	B81765	19/08/2009	18/08/2024	SNCF Voyageurs	Région BFC	305 370,27	214 150,89	91 219,38
B81765	B81765	19/08/2009	18/08/2024	SNCF Voyageurs	Région BFC	305 370,27	214 150,89	91 219,38
B81765	B81765	19/08/2009	18/08/2039	SNCF Voyageurs	Région BFC	916 110,79	324 702,04	591 408,75
B81765	B81766	19/08/2009	18/08/2024	SNCF Voyageurs	Région BFC	305 370,27	214 150,89	91 219,38
B81765	B81766	19/08/2009	18/08/2024	SNCF Voyageurs	Région BFC	305 370,27	214 150,89	91 219,38
B81765	B81766	19/08/2009	18/08/2039	SNCF Voyageurs	Région BFC	916 110,79	324 702,04	591 408,75
B81765	BR811765	19/08/2009	18/08/2024	SNCF Voyageurs	Région BFC	224 180,55	157 215,83	66 964,72
B81765	BR811765	19/08/2009	18/08/2024	SNCF Voyageurs	Région BFC	179 344,44	125 772,72	53 571,72
B81765	BR811765	19/08/2009	18/08/2039	SNCF Voyageurs	Région BFC	493 197,21	174 811,46	318 385,75
B81765	BR812765	19/08/2009	18/08/2024	SNCF Voyageurs	Région BFC	224 180,55	157 215,83	66 964,72
B81765	BR812765	19/08/2009	18/08/2024	SNCF Voyageurs	Région BFC	179 344,44	125 772,72	53 571,72
B81765	BR812765	19/08/2009	18/08/2039	SNCF Voyageurs	Région BFC	493 197,21	174 811,46	318 385,75
<b>Sous total série générique (3)</b>						<b>4 847 147,06</b>	<b>2 421 607,66</b>	<b>2 425 539,40</b>
B81767	B81767	24/08/2009	23/08/2024	SNCF Voyageurs	Région BFC	305 370,27	213 866,74	91 503,53
B81767	B81767	24/08/2009	23/08/2024	SNCF Voyageurs	Région BFC	305 370,27	213 866,74	91 503,53
B81767	B81767	24/08/2009	23/08/2039	SNCF Voyageurs	Région BFC	916 110,79	324 256,86	591 853,93
B81767	B81768	24/08/2009	23/08/2024	SNCF Voyageurs	Région BFC	305 370,27	213 866,74	91 503,53
B81767	B81768	24/08/2009	23/08/2024	SNCF Voyageurs	Région BFC	305 370,27	213 866,74	91 503,53
B81767	B81768	24/08/2009	23/08/2039	SNCF Voyageurs	Région BFC	916 110,79	324 256,86	591 853,93
B81767	BR811767	24/08/2009	23/08/2024	SNCF Voyageurs	Région BFC	224 180,55	157 007,35	67 173,20
B81767	BR811767	24/08/2009	23/08/2024	SNCF Voyageurs	Région BFC	179 344,44	125 605,85	53 738,59
B81767	BR811767	24/08/2009	23/08/2039	SNCF Voyageurs	Région BFC	493 197,21	174 571,60	318 625,61
B81767	BR812767	24/08/2009	23/08/2024	SNCF Voyageurs	Région BFC	224 180,55	157 007,35	67 173,20
B81767	BR812767	24/08/2009	23/08/2024	SNCF Voyageurs	Région BFC	179 344,44	125 605,85	53 738,59
B81767	BR812767	24/08/2009	23/08/2039	SNCF Voyageurs	Région BFC	493 197,21	174 571,60	318 625,61
<b>Sous total série générique (3)</b>						<b>4 847 147,06</b>	<b>2 418 350,28</b>	<b>2 428 796,78</b>

MATERIEL ROULANT								
Rame	Matricule(1)	Date de mise en service	Date de fin de potentiel ou durée de vie prévisible	Libellé propriétaire	Mode de financement	Valeur d'origine	Amort. (2)	VNC au 31/12/N-2 (2)
B81773	B81773	30/09/2009	29/09/2024	SNCF Voyageurs	Région BFC	305 370,27	211 763,39	93 606,88
B81773	B81773	30/09/2009	29/09/2024	SNCF Voyageurs	Région BFC	305 370,27	211 763,39	93 606,88
B81773	B81773	30/09/2009	29/09/2039	SNCF Voyageurs	Région BFC	916 110,79	320 961,95	595 148,84
B81773	B81774	30/09/2009	29/09/2024	SNCF Voyageurs	Région BFC	305 370,27	211 763,39	93 606,88
B81773	B81774	30/09/2009	29/09/2024	SNCF Voyageurs	Région BFC	305 370,27	211 763,39	93 606,88
B81773	B81774	30/09/2009	29/09/2039	SNCF Voyageurs	Région BFC	916 110,79	320 961,95	595 148,84
B81773	BR811773	30/09/2009	29/09/2024	SNCF Voyageurs	Région BFC	224 180,55	155 463,02	68 717,53
B81773	BR811773	30/09/2009	29/09/2024	SNCF Voyageurs	Région BFC	179 344,44	124 370,55	54 973,89
B81773	BR811773	30/09/2009	29/09/2039	SNCF Voyageurs	Région BFC	493 197,21	172 797,55	320 399,66
B81773	BR812773	30/09/2009	29/09/2024	SNCF Voyageurs	Région BFC	224 180,55	155 463,02	68 717,53
B81773	BR812773	30/09/2009	29/09/2024	SNCF Voyageurs	Région BFC	179 344,44	124 370,55	54 973,89
B81773	BR812773	30/09/2009	29/09/2039	SNCF Voyageurs	Région BFC	493 197,21	172 797,55	320 399,66
<b>Sous total série générique (3)</b>						<b>4 847 147,06</b>	<b>2 394 239,70</b>	<b>2 452 907,36</b>
B81777	B81777	10/11/2009	09/11/2024	SNCF Voyageurs	Région BFC	305 370,27	209 429,56	95 940,71
B81777	B81777	10/11/2009	09/11/2024	SNCF Voyageurs	Région BFC	305 370,27	209 429,55	95 940,72
B81777	B81777	10/11/2009	09/11/2039	SNCF Voyageurs	Région BFC	916 110,79	317 310,47	598 800,32
B81777	B81778	10/11/2009	09/11/2024	SNCF Voyageurs	Région BFC	305 370,27	209 429,56	95 940,71
B81777	B81778	10/11/2009	09/11/2024	SNCF Voyageurs	Région BFC	305 370,27	209 429,55	95 940,72
B81777	B81778	10/11/2009	09/11/2039	SNCF Voyageurs	Région BFC	916 110,79	317 310,47	598 800,32
B81777	BR811777	10/11/2009	09/11/2024	SNCF Voyageurs	Région BFC	224 180,55	153 749,84	70 430,71
B81777	BR811777	10/11/2009	09/11/2024	SNCF Voyageurs	Région BFC	179 344,44	122 999,80	56 344,64
B81777	BR811777	10/11/2009	09/11/2039	SNCF Voyageurs	Région BFC	493 197,21	170 831,48	322 365,73
B81777	BR812777	10/11/2009	09/11/2024	SNCF Voyageurs	Région BFC	224 180,55	153 749,84	70 430,71
B81777	BR812777	10/11/2009	09/11/2024	SNCF Voyageurs	Région BFC	179 344,44	122 999,80	56 344,64
B81777	BR812777	10/11/2009	09/11/2039	SNCF Voyageurs	Région BFC	493 197,21	170 831,48	322 365,73
<b>Sous total série générique (3)</b>						<b>4 847 147,06</b>	<b>2 367 501,40</b>	<b>2 479 645,66</b>
B81783	B81783	16/12/2009	15/12/2024	SNCF Voyageurs	Région BFC	305 370,27	207 377,74	97 992,53
B81783	B81783	16/12/2009	15/12/2024	SNCF Voyageurs	Région BFC	305 370,26	207 377,74	97 992,52
B81783	B81783	16/12/2009	15/12/2039	SNCF Voyageurs	Région BFC	916 110,79	314 103,42	602 007,37
B81783	B81784	16/12/2009	15/12/2024	SNCF Voyageurs	Région BFC	305 370,27	207 377,74	97 992,53
B81783	B81784	16/12/2009	15/12/2024	SNCF Voyageurs	Région BFC	305 370,26	207 377,74	97 992,52
B81783	B81784	16/12/2009	15/12/2039	SNCF Voyageurs	Région BFC	916 110,79	314 103,42	602 007,37
B81783	BR811783	16/12/2009	15/12/2024	SNCF Voyageurs	Région BFC	224 180,55	152 243,45	71 937,10
B81783	BR811783	16/12/2009	15/12/2024	SNCF Voyageurs	Région BFC	179 344,45	121 794,79	57 549,66
B81783	BR811783	16/12/2009	15/12/2039	SNCF Voyageurs	Région BFC	493 197,21	169 104,73	324 092,48
B81783	BR812783	16/12/2009	15/12/2024	SNCF Voyageurs	Région BFC	224 180,55	152 243,45	71 937,10
B81783	BR812783	16/12/2009	15/12/2024	SNCF Voyageurs	Région BFC	179 344,45	121 794,79	57 549,66
B81783	BR812783	16/12/2009	15/12/2039	SNCF Voyageurs	Région BFC	493 197,21	169 104,73	324 092,48
<b>Sous total série générique (3)</b>						<b>4 847 147,06</b>	<b>2 344 003,74</b>	<b>2 503 143,32</b>
B81795	B81795	15/02/2010	14/02/2025	SNCF Voyageurs	Région BFC	305 370,26	203 895,99	101 474,27
B81795	B81795	15/02/2010	14/02/2025	SNCF Voyageurs	Région BFC	305 370,26	203 895,99	101 474,27
B81795	B81795	15/02/2010	14/02/2040	SNCF Voyageurs	Région BFC	916 110,80	308 668,82	607 441,98

MATERIEL ROULANT								
Rame	Matricule(1)	Date de mise en service	Date de fin de potentiel ou durée de vie prévisible	Libellé propriétaire	Mode de financement	Valeur d'origine	Amort. (2)	VNC au 31/12/N-2 (2)
B81795	B81796	15/02/2010	14/02/2025	SNCF Voyageurs	Région BFC	305 370,26	203 895,99	101 474,27
B81795	B81796	15/02/2010	14/02/2025	SNCF Voyageurs	Région BFC	305 370,26	203 895,99	101 474,27
B81795	B81796	15/02/2010	14/02/2040	SNCF Voyageurs	Région BFC	916 110,80	308 668,82	607 441,98
B81795	BR811795	15/02/2010	14/02/2025	SNCF Voyageurs	Région BFC	224 180,55	149 687,27	74 493,28
B81795	BR811795	15/02/2010	14/02/2025	SNCF Voyageurs	Région BFC	179 344,45	119 749,90	59 594,55
B81795	BR811795	15/02/2010	14/02/2040	SNCF Voyageurs	Région BFC	493 197,21	166 178,46	327 018,75
B81795	BR812795	15/02/2010	14/02/2025	SNCF Voyageurs	Région BFC	224 180,55	149 687,27	74 493,28
B81795	BR812795	15/02/2010	14/02/2025	SNCF Voyageurs	Région BFC	179 344,45	119 749,90	59 594,55
B81795	BR812795	15/02/2010	14/02/2040	SNCF Voyageurs	Région BFC	493 197,21	166 178,46	327 018,75
<b>Sous total série générique (3)</b>						<b>4 847 147,06</b>	<b>2 304 152,86</b>	<b>2 542 994,20</b>
B81797	B81797	27/01/2010	26/01/2025	SNCF Voyageurs	Région BFC	305 370,27	204 981,21	100 389,06
B81797	B81797	27/01/2010	26/01/2025	SNCF Voyageurs	Région BFC	305 370,27	204 981,21	100 389,06
B81797	B81797	27/01/2010	26/01/2040	SNCF Voyageurs	Région BFC	916 110,79	310 361,66	605 749,13
B81797	B81798	27/01/2010	26/01/2025	SNCF Voyageurs	Région BFC	305 370,26	204 981,20	100 389,06
B81797	B81798	27/01/2010	26/01/2025	SNCF Voyageurs	Région BFC	305 370,26	204 981,20	100 389,06
B81797	B81798	27/01/2010	26/01/2040	SNCF Voyageurs	Région BFC	916 110,80	310 361,66	605 749,14
B81797	BR811797	27/01/2010	26/01/2025	SNCF Voyageurs	Région BFC	224 180,55	150 483,87	73 696,68
B81797	BR811797	27/01/2010	26/01/2025	SNCF Voyageurs	Région BFC	179 344,45	120 387,24	58 957,21
B81797	BR811797	27/01/2010	26/01/2040	SNCF Voyageurs	Région BFC	493 197,21	167 090,06	326 107,15
B81797	BR812797	27/01/2010	26/01/2025	SNCF Voyageurs	Région BFC	224 180,55	150 483,87	73 696,68
B81797	BR812797	27/01/2010	26/01/2025	SNCF Voyageurs	Région BFC	179 344,45	120 387,24	58 957,21
B81797	BR812797	27/01/2010	26/01/2040	SNCF Voyageurs	Région BFC	493 197,21	167 090,06	326 107,15
<b>Sous total série générique (3)</b>						<b>4 847 147,07</b>	<b>2 316 570,48</b>	<b>2 530 576,59</b>
B81799	B81799	08/02/2010	07/02/2025	SNCF Voyageurs	Région BFC	305 370,26	204 295,84	101 074,42
B81799	B81799	08/02/2010	07/02/2025	SNCF Voyageurs	Région BFC	305 370,26	204 295,84	101 074,42
B81799	B81799	08/02/2010	07/02/2040	SNCF Voyageurs	Région BFC	916 110,80	309 292,20	606 818,60
B81799	B81800	08/02/2010	07/02/2025	SNCF Voyageurs	Région BFC	305 370,26	204 295,84	101 074,42
B81799	B81800	08/02/2010	07/02/2025	SNCF Voyageurs	Région BFC	305 370,26	204 295,84	101 074,42
B81799	B81800	08/02/2010	07/02/2040	SNCF Voyageurs	Région BFC	916 110,80	309 292,20	606 818,60
B81799	BR811799	08/02/2010	07/02/2025	SNCF Voyageurs	Région BFC	224 180,55	149 980,78	74 199,77
B81799	BR811799	08/02/2010	07/02/2025	SNCF Voyageurs	Région BFC	179 344,45	119 984,67	59 359,78
B81799	BR811799	08/02/2010	07/02/2040	SNCF Voyageurs	Région BFC	493 197,21	166 514,48	326 682,73
B81799	BR812799	08/02/2010	07/02/2025	SNCF Voyageurs	Région BFC	224 180,55	149 980,79	74 199,76
B81799	BR812799	08/02/2010	07/02/2025	SNCF Voyageurs	Région BFC	179 344,45	119 984,67	59 359,78
B81799	BR812799	08/02/2010	07/02/2040	SNCF Voyageurs	Région BFC	493 197,21	166 514,48	326 682,73
<b>Sous total série générique (3)</b>						<b>4 847 147,06</b>	<b>2 308 727,63</b>	<b>2 538 419,43</b>
B81861	B81861	22/04/2010	21/04/2025	SNCF Voyageurs	Région BFC	305 370,26	200 121,54	105 248,72
B81861	B81861	22/04/2010	21/04/2025	SNCF Voyageurs	Région BFC	305 370,26	200 121,54	105 248,72
B81861	B81861	22/04/2010	21/04/2040	SNCF Voyageurs	Région BFC	916 110,80	302 759,45	613 351,35
B81861	B81862	22/04/2010	21/04/2025	SNCF Voyageurs	Région BFC	305 370,26	200 121,54	105 248,72
B81861	B81862	22/04/2010	21/04/2025	SNCF Voyageurs	Région BFC	305 370,26	200 121,54	105 248,72
B81861	B81862	22/04/2010	21/04/2040	SNCF Voyageurs	Région BFC	916 110,80	302 759,45	613 351,35

MATERIEL ROULANT								
Rame	Matricule(1)	Date de mise en service	Date de fin de potentiel ou durée de vie prévisible	Libellé propriétaire	Mode de financement	Valeur d'origine	Amort. (2)	VNC au 31/12/N-2 (2)
B81861	BR811861	22/04/2010	21/04/2025	SNCF Voyageurs	Région BFC	224 180,55	146 916,22	77 264,33
B81861	BR811861	22/04/2010	21/04/2025	SNCF Voyageurs	Région BFC	179 344,45	117 533,03	61 811,42
B81861	BR811861	22/04/2010	21/04/2040	SNCF Voyageurs	Région BFC	493 197,21	162 996,96	330 200,25
B81861	BR812861	22/04/2010	21/04/2025	SNCF Voyageurs	Région BFC	224 180,55	146 916,22	77 264,33
B81861	BR812861	22/04/2010	21/04/2025	SNCF Voyageurs	Région BFC	179 344,45	117 533,03	61 811,42
B81861	BR812861	22/04/2010	21/04/2040	SNCF Voyageurs	Région BFC	493 197,21	162 996,96	330 200,25
<b>Sous total série générique (3)</b>						<b>4 847 147,06</b>	<b>2 260 897,48</b>	<b>2 586 249,58</b>
B81863	B81863	16/02/2010	15/02/2025	SNCF Voyageurs	Région BFC	305 370,26	203 838,84	101 531,42
B81863	B81863	16/02/2010	15/02/2025	SNCF Voyageurs	Région BFC	305 370,26	203 838,84	101 531,42
B81863	B81863	16/02/2010	15/02/2040	SNCF Voyageurs	Région BFC	916 110,80	308 579,54	607 531,26
B81863	B81864	16/02/2010	15/02/2025	SNCF Voyageurs	Région BFC	305 370,26	203 838,84	101 531,42
B81863	B81864	16/02/2010	15/02/2025	SNCF Voyageurs	Région BFC	305 370,26	203 838,84	101 531,42
B81863	B81864	16/02/2010	15/02/2040	SNCF Voyageurs	Région BFC	916 110,80	308 579,54	607 531,26
B81863	BR811863	16/02/2010	15/02/2025	SNCF Voyageurs	Région BFC	224 180,55	149 645,17	74 535,38
B81863	BR811863	16/02/2010	15/02/2025	SNCF Voyageurs	Région BFC	179 344,45	119 716,29	59 628,16
B81863	BR811863	16/02/2010	15/02/2040	SNCF Voyageurs	Région BFC	493 197,21	166 130,64	327 066,57
B81863	BR812863	16/02/2010	15/02/2025	SNCF Voyageurs	Région BFC	224 180,55	149 645,17	74 535,38
B81863	BR812863	16/02/2010	15/02/2025	SNCF Voyageurs	Région BFC	179 344,45	119 716,29	59 628,16
B81863	BR812863	16/02/2010	15/02/2040	SNCF Voyageurs	Région BFC	493 197,21	166 130,64	327 066,57
<b>Sous total série générique (3)</b>						<b>4 847 147,06</b>	<b>2 303 498,64</b>	<b>2 543 648,42</b>
B81865	B81865	05/03/2010	04/03/2025	SNCF Voyageurs	Région BFC	305 370,26	202 867,33	102 502,93
B81865	B81865	05/03/2010	04/03/2025	SNCF Voyageurs	Région BFC	305 370,26	202 867,33	102 502,93
B81865	B81865	05/03/2010	04/03/2040	SNCF Voyageurs	Région BFC	916 110,80	307 036,87	609 073,93
B81865	B81866	05/03/2010	04/03/2025	SNCF Voyageurs	Région BFC	305 370,26	202 867,33	102 502,93
B81865	B81866	05/03/2010	04/03/2025	SNCF Voyageurs	Région BFC	305 370,26	202 867,33	102 502,93
B81865	B81866	05/03/2010	04/03/2040	SNCF Voyageurs	Région BFC	916 110,80	307 036,87	609 073,93
B81865	BR811865	05/03/2010	04/03/2025	SNCF Voyageurs	Région BFC	224 180,55	148 932,02	75 248,53
B81865	BR811865	05/03/2010	04/03/2025	SNCF Voyageurs	Région BFC	179 344,45	119 145,75	60 198,70
B81865	BR811865	05/03/2010	04/03/2040	SNCF Voyageurs	Région BFC	493 197,21	165 299,97	327 897,24
B81865	BR812865	05/03/2010	04/03/2025	SNCF Voyageurs	Région BFC	224 180,55	148 932,02	75 248,53
B81865	BR812865	05/03/2010	04/03/2025	SNCF Voyageurs	Région BFC	179 344,45	119 145,75	60 198,70
B81865	BR812865	05/03/2010	04/03/2040	SNCF Voyageurs	Région BFC	493 197,21	165 299,97	327 897,24
<b>Sous total série générique (3)</b>						<b>4 847 147,06</b>	<b>2 292 298,54</b>	<b>2 554 848,52</b>
B81867	B81867	18/03/2010	17/03/2025	SNCF Voyageurs	Région BFC	305 370,26	202 124,01	103 246,25
B81867	B81867	18/03/2010	17/03/2025	SNCF Voyageurs	Région BFC	305 370,26	202 124,01	103 246,25
B81867	B81867	18/03/2010	17/03/2040	SNCF Voyageurs	Région BFC	916 110,80	305 878,29	610 232,51
B81867	B81868	18/03/2010	17/03/2025	SNCF Voyageurs	Région BFC	305 370,26	202 124,01	103 246,25
B81867	B81868	18/03/2010	17/03/2025	SNCF Voyageurs	Région BFC	305 370,26	202 124,01	103 246,25
B81867	B81868	18/03/2010	17/03/2040	SNCF Voyageurs	Région BFC	916 110,80	305 878,29	610 232,51
B81867	BR811867	18/03/2010	17/03/2025	SNCF Voyageurs	Région BFC	224 180,55	148 386,27	75 794,28
B81867	BR811867	18/03/2010	17/03/2025	SNCF Voyageurs	Région BFC	179 344,45	118 709,04	60 635,41
B81867	BR811867	18/03/2010	17/03/2040	SNCF Voyageurs	Région BFC	493 197,21	164 676,22	328 520,99

MATERIEL ROULANT								
Rame	Matricule(1)	Date de mise en service	Date de fin de potentiel ou durée de vie prévisible	Libellé propriétaire	Mode de financement	Valeur d'origine	Amort. (2)	VNC au 31/12/N-2 (2)
B81867	BR812867	18/03/2010	17/03/2025	SNCF Voyageurs	Région BFC	224 180,55	148 386,27	75 794,28
B81867	BR812867	18/03/2010	17/03/2025	SNCF Voyageurs	Région BFC	179 344,45	118 709,04	60 635,41
B81867	BR812867	18/03/2010	17/03/2040	SNCF Voyageurs	Région BFC	493 197,21	164 676,22	328 520,99
<b>Sous total série générique (3)</b>						<b>4 847 147,06</b>	<b>2 283 795,68</b>	<b>2 563 351,38</b>
B81869	B81869	18/03/2010	17/03/2025	SNCF Voyageurs	Région BFC	305 370,26	202 124,01	103 246,25
B81869	B81869	18/03/2010	17/03/2025	SNCF Voyageurs	Région BFC	305 370,26	202 124,01	103 246,25
B81869	B81869	18/03/2010	17/03/2040	SNCF Voyageurs	Région BFC	916 110,80	305 878,29	610 232,51
B81869	B81870	18/03/2010	17/03/2025	SNCF Voyageurs	Région BFC	305 370,26	202 124,01	103 246,25
B81869	B81870	18/03/2010	17/03/2025	SNCF Voyageurs	Région BFC	305 370,26	202 124,01	103 246,25
B81869	B81870	18/03/2010	17/03/2040	SNCF Voyageurs	Région BFC	916 110,80	305 878,29	610 232,51
B81869	BR811869	18/03/2010	17/03/2025	SNCF Voyageurs	Région BFC	224 180,55	148 386,27	75 794,28
B81869	BR811869	18/03/2010	17/03/2025	SNCF Voyageurs	Région BFC	179 344,45	118 709,05	60 635,40
B81869	BR811869	18/03/2010	17/03/2040	SNCF Voyageurs	Région BFC	493 197,21	164 676,22	328 520,99
B81869	BR812869	18/03/2010	17/03/2025	SNCF Voyageurs	Région BFC	224 180,55	148 386,27	75 794,28
B81869	BR812869	18/03/2010	17/03/2025	SNCF Voyageurs	Région BFC	179 344,45	118 709,05	60 635,40
B81869	BR812869	18/03/2010	17/03/2040	SNCF Voyageurs	Région BFC	493 197,21	164 676,22	328 520,99
<b>Sous total série générique (3)</b>						<b>4 847 147,06</b>	<b>2 283 795,70</b>	<b>2 563 351,36</b>
BB22248	BB22248	31/12/2008	17/03/2026	SNCF Voyageurs	-	11 744,24	11 744,24	0,00
<b>Sous total série générique (3)</b>						<b>11 744,24</b>	<b>11 744,24</b>	<b>0,00</b>
BB22249	BB22249	31/12/2008	17/03/2026	SNCF Voyageurs	-	11 744,24	11 744,24	0,00
<b>Sous total série générique (3)</b>						<b>11 744,24</b>	<b>11 744,24</b>	<b>0,00</b>
BB22354	BB22354	31/12/2008	31/12/2028	SNCF Voyageurs	-	9 050,80	9 050,80	0,00
<b>Sous total série générique (3)</b>						<b>9 050,80</b>	<b>9 050,80</b>	<b>0,00</b>
BB22356	BB22356	19/06/2008	18/06/2023	SNCF Voyageurs	Région BFC	418 164,17	307 815,29	110 348,88
BB22356	BB22356	31/12/2008	18/06/2031	SNCF Voyageurs	-	8 179,17	8 179,17	0,00
<b>Sous total série générique (3)</b>						<b>426 343,34</b>	<b>315 994,46</b>	<b>110 348,88</b>
BB22359	BB22359	13/02/2008	12/02/2023	SNCF Voyageurs	Région BFC	418 164,17	317 124,82	101 039,35
BB22359	BB22359	31/12/2008	12/02/2031	SNCF Voyageurs	-	8 282,46	8 282,46	0,00
<b>Sous total série générique (3)</b>						<b>426 446,63</b>	<b>325 407,28</b>	<b>101 039,35</b>
BB22361	BB22361	31/12/2008	31/12/2028	SNCF Voyageurs	-	9 050,80	9 050,80	0,00
<b>Sous total série générique (3)</b>						<b>9 050,80</b>	<b>9 050,80</b>	<b>0,00</b>
BB7236	BB7236	31/12/2008	31/12/2028	SNCF Voyageurs	-	11 013,40	11 013,40	0,00
<b>Sous total série générique (3)</b>						<b>11 013,40</b>	<b>11 013,40</b>	<b>0,00</b>
BB7237	BB7237	17/03/2008	16/03/2023	SNCF Voyageurs	Région BFC	417 893,30	309 489,83	108 403,47
BB7237	BB7237	31/12/2008	16/03/2031	SNCF Voyageurs	-	10 921,02	10 103,44	817,58
<b>Sous total série générique (3)</b>						<b>428 814,32</b>	<b>319 593,27</b>	<b>109 221,05</b>
BB7238	BB7238	05/10/2007	04/10/2022	SNCF Voyageurs	Région BFC	417 893,29	322 169,36	95 723,93
BB7238	BB7238	31/12/2008	04/10/2030	SNCF Voyageurs	-	10 923,92	10 255,97	667,95
<b>Sous total série générique (3)</b>						<b>428 817,21</b>	<b>332 425,33</b>	<b>96 391,88</b>



MATERIEL ROULANT								
Rame	Matricule(1)	Date de mise en service	Date de fin de potentiel ou durée de vie prévisible	Libellé propriétaire	Mode de financement	Valeur d'origine	Amort. (2)	VNC au 31/12/N-2 (2)
BB7239	BB7239	31/12/2008	31/12/2028	SNCF Voyageurs	-	11 013,40	11 013,40	0,00
<b>Sous total série générique (3)</b>						<b>11 013,40</b>	<b>11 013,40</b>	<b>0,00</b>
BB7240	BB7240	31/12/2008	31/12/2028	SNCF Voyageurs	-	11 013,40	11 013,40	0,00
<b>Sous total série générique (3)</b>						<b>11 013,40</b>	<b>11 013,40</b>	<b>0,00</b>
BB7241	BB7241	31/12/2008	31/12/2028	SNCF Voyageurs	-	11 013,40	11 013,40	0,00
<b>Sous total série générique (3)</b>						<b>11 013,40</b>	<b>11 013,40</b>	<b>0,00</b>
BB7243	BB7243	01/01/2007	31/12/2021	SNCF Voyageurs	Région BFC	369 934,00	320 577,94	49 356,06
BB7243	BB7243	31/12/2008	31/12/2029	SNCF Voyageurs	-	10 753,83	10 553,02	200,81
<b>Sous total série générique (3)</b>						<b>380 687,83</b>	<b>331 130,96</b>	<b>49 556,87</b>
BB7244	BB7244	27/11/2007	26/11/2022	SNCF Voyageurs	Région BFC	417 893,29	317 987,99	99 905,30
BB7244	BB7244	31/12/2008	26/11/2030	SNCF Voyageurs	-	10 921,02	10 211,95	709,07
<b>Sous total série générique (3)</b>						<b>428 814,31</b>	<b>328 199,94</b>	<b>100 614,37</b>
BB7246	BB7246	03/03/2008	02/03/2023	SNCF Voyageurs	Région BFC	417 893,29	310 556,78	107 336,51
BB7246	BB7246	31/12/2008	02/03/2031	SNCF Voyageurs	-	10 921,02	10 116,95	804,07
<b>Sous total série générique (3)</b>						<b>428 814,31</b>	<b>320 673,73</b>	<b>108 140,58</b>
BB7247	BB7247	13/07/2007	12/07/2022	SNCF Voyageurs	Région BFC	417 893,29	328 925,65	88 967,64
BB7247	BB7247	31/12/2008	12/07/2030	SNCF Voyageurs	-	10 753,83	10 337,31	416,52
<b>Sous total série générique (3)</b>						<b>428 647,12</b>	<b>339 262,96</b>	<b>89 384,16</b>
BB7248	BB7248	01/01/2008	31/12/2022	SNCF Voyageurs	Région BFC	417 893,29	315 259,78	102 633,51
BB7248	BB7248	31/12/2008	31/12/2030	SNCF Voyageurs	-	10 921,02	10 176,81	744,21
<b>Sous total série générique (3)</b>						<b>428 814,31</b>	<b>325 436,59</b>	<b>103 377,72</b>
BB7249	BB7249	31/08/2007	30/08/2022	SNCF Voyageurs	Région BFC	417 893,29	324 964,73	92 928,56
BB7249	BB7249	31/12/2008	30/08/2030	SNCF Voyageurs	-	10 753,83	10 285,31	468,52
<b>Sous total série générique (3)</b>						<b>428 647,12</b>	<b>335 250,04</b>	<b>93 397,08</b>
BB7319	BB7319	31/12/2008	31/12/2028	SNCF Voyageurs	-	11 013,40	11 013,40	0,00
<b>Sous total série générique (3)</b>						<b>11 013,40</b>	<b>11 013,40</b>	<b>0,00</b>
BB7320	BB7320	31/12/2008	31/12/2028	SNCF Voyageurs	-	11 013,40	11 013,40	0,00
<b>Sous total série générique (3)</b>						<b>11 013,40</b>	<b>11 013,40</b>	<b>0,00</b>
BB7321	BB7321	31/12/2008	31/12/2028	SNCF Voyageurs	-	11 013,40	11 013,40	0,00
<b>Sous total série générique (3)</b>						<b>11 013,40</b>	<b>11 013,40</b>	<b>0,00</b>
BB7322	BB7322	31/12/2008	31/12/2028	SNCF Voyageurs	-	11 013,40	11 013,40	0,00
<b>Sous total série générique (3)</b>						<b>11 013,40</b>	<b>11 013,40</b>	<b>0,00</b>
BB7323	BB7323	31/12/2008	31/12/2028	SNCF Voyageurs	-	11 013,40	11 013,40	0,00
<b>Sous total série générique (3)</b>						<b>11 013,40</b>	<b>11 013,40</b>	<b>0,00</b>
BB7340	BB7340	31/12/2008	31/12/2028	SNCF Voyageurs	-	11 013,40	11 013,40	0,00
<b>Sous total série générique (3)</b>						<b>11 013,40</b>	<b>11 013,40</b>	<b>0,00</b>
BB7409	BB7409	31/12/2008	31/12/2028	SNCF Voyageurs	-	11 013,40	11 013,40	0,00

MATERIEL ROULANT								
Rame	Matricule(1)	Date de mise en service	Date de fin de potentiel ou durée de vie prévisible	Libellé propriétaire	Mode de financement	Valeur d'origine	Amort. (2)	VNC au 31/12/N-2 (2)
<b>Sous total série générique (3)</b>						<b>11 013,40</b>	<b>11 013,40</b>	<b>0,00</b>
X73503	X73503	04/03/2003	03/03/2033	SNCF Voyageurs	Région BFC	799 392,32	430 204,15	369 188,17
X73503	X73503	01/11/2004	31/10/2019	SNCF Voyageurs	Région BFC	7 138,67	7 138,67	0,00
X73503	X73503	01/11/2004	31/10/2019	SNCF Voyageurs	Région BFC	7 138,68	7 138,68	0,00
X73503	X73503	01/11/2004	31/10/2034	SNCF Voyageurs	Région BFC	21 416,03	10 611,53	10 804,50
X73503	X73503	01/01/2014	31/12/2020	SNCF Voyageurs	Région BFC	6 353,72	5 444,27	909,45
<b>Sous total série générique (3)</b>						<b>841 439,42</b>	<b>460 537,30</b>	<b>380 902,12</b>
X73526	X73526	04/02/2000	03/02/2030	SNCF Voyageurs	Région BFC	820 808,35	522 888,04	297 920,31
X73526	X73526	01/01/2019	31/12/2025	SNCF Voyageurs	Région BFC	148 000,00	18 035,10	129 964,90
<b>Sous total série générique (3)</b>						<b>968 808,35</b>	<b>540 923,14</b>	<b>427 885,21</b>
X73549	X73549	26/08/2000	25/08/2030	SNCF Voyageurs	Région BFC	805 845,50	488 374,21	317 471,29
X73549	X73549	01/11/2004	31/10/2019	SNCF Voyageurs	Région BFC	7 126,24	7 126,24	0,00
X73549	X73549	01/11/2004	31/10/2019	SNCF Voyageurs	Région BFC	7 126,25	7 126,25	0,00
X73549	X73549	01/11/2004	31/10/2034	SNCF Voyageurs	Région BFC	21 378,73	10 595,44	10 783,29
X73549	X73549	01/01/2019	31/12/2025	SNCF Voyageurs	Région BFC	148 000,00	18 035,10	129 964,90
<b>Sous total série générique (3)</b>						<b>989 476,72</b>	<b>531 257,24</b>	<b>458 219,48</b>
X73567	X73567	07/12/2000	06/12/2030	SNCF Voyageurs	Région BFC	805 845,50	482 121,42	323 724,08
X73567	X73567	01/11/2004	31/10/2019	SNCF Voyageurs	Région BFC	7 126,24	7 126,24	0,00
X73567	X73567	01/11/2004	31/10/2019	SNCF Voyageurs	Région BFC	7 126,25	7 126,25	0,00
X73567	X73567	01/11/2004	31/10/2034	SNCF Voyageurs	Région BFC	21 378,73	10 595,44	10 783,29
X73567	X73567	01/01/2019	31/12/2025	SNCF Voyageurs	Région BFC	148 000,00	18 035,10	129 964,90
<b>Sous total série générique (3)</b>						<b>989 476,72</b>	<b>525 004,45</b>	<b>464 472,27</b>
X73580	X73580	26/02/2001	25/02/2031	SNCF Voyageurs	Région BFC	852 714,26	500 219,61	352 494,65
X73580	X73580	01/11/2004	31/10/2019	SNCF Voyageurs	Région BFC	7 601,12	7 601,12	0,00
X73580	X73580	01/11/2004	31/10/2019	SNCF Voyageurs	Région BFC	7 601,11	7 601,11	0,00
X73580	X73580	01/11/2004	31/10/2034	SNCF Voyageurs	Région BFC	22 803,32	11 209,67	11 593,65
X73580	X73580	01/01/2014	31/12/2020	SNCF Voyageurs	Région BFC	6 353,72	5 444,27	909,45
X73580	X73580	13/02/2019	12/02/2026	SNCF Voyageurs	Région BFC	148 000,00	20 183,00	127 817,00
<b>Sous total série générique (3)</b>						<b>1 045 073,53</b>	<b>552 258,78</b>	<b>492 814,75</b>
X73593	X73593	20/07/2001	19/07/2031	SNCF Voyageurs	Région BFC	800 438,17	465 294,26	335 143,91
X73593	X73593	01/11/2004	31/10/2019	SNCF Voyageurs	Région BFC	7 126,24	7 126,24	0,00
X73593	X73593	01/11/2004	31/10/2019	SNCF Voyageurs	Région BFC	7 126,25	7 126,25	0,00
X73593	X73593	01/11/2004	31/10/2034	SNCF Voyageurs	Région BFC	21 378,73	10 595,44	10 783,29
<b>Sous total série générique (3)</b>						<b>836 069,39</b>	<b>490 142,19</b>	<b>345 927,20</b>
X73608	X73608	29/06/2001	28/06/2031	SNCF Voyageurs	Région BFC	800 438,17	466 540,21	333 897,96
X73608	X73608	01/11/2004	31/10/2019	SNCF Voyageurs	Région BFC	7 126,24	7 126,24	0,00
X73608	X73608	01/11/2004	31/10/2019	SNCF Voyageurs	Région BFC	7 126,25	7 126,25	0,00
X73608	X73608	01/11/2004	31/10/2034	SNCF Voyageurs	Région BFC	21 378,73	10 595,44	10 783,29
X73608	X73608	01/01/2019	31/12/2025	SNCF Voyageurs	Région BFC	148 000,00	21 126,32	126 873,68
<b>Sous total série générique (3)</b>						<b>984 069,39</b>	<b>512 514,46</b>	<b>471 554,93</b>

MATERIEL ROULANT								
Rame	Matricule(1)	Date de mise en service	Date de fin de potentiel ou durée de vie prévisible	Libellé propriétaire	Mode de financement	Valeur d'origine	Amort. (2)	VNC au 31/12/N-2 (2)
X73609	X73609	05/07/2001	04/07/2031	SNCF Voyageurs	Région BFC	800 438,17	466 183,98	334 254,19
X73609	X73609	01/11/2004	31/10/2019	SNCF Voyageurs	Région BFC	7 126,24	7 126,24	0,00
X73609	X73609	01/11/2004	31/10/2019	SNCF Voyageurs	Région BFC	7 126,25	7 126,25	0,00
X73609	X73609	01/11/2004	31/10/2034	SNCF Voyageurs	Région BFC	21 378,73	10 595,44	10 783,29
X73609	X73609	12/03/2019	11/03/2026	SNCF Voyageurs	Région BFC	148 000,00	18 477,06	129 522,94
<b>Sous total série générique (3)</b>						<b>984 069,39</b>	<b>509 508,97</b>	<b>474 560,42</b>
X73611	X73611	17/07/2001	16/07/2031	SNCF Voyageurs	Région BFC	800 438,16	465 471,84	334 966,32
X73611	X73611	01/11/2004	31/10/2019	SNCF Voyageurs	Région BFC	7 126,24	7 126,24	0,00
X73611	X73611	01/11/2004	31/10/2019	SNCF Voyageurs	Région BFC	7 126,25	7 126,25	0,00
X73611	X73611	01/11/2004	31/10/2034	SNCF Voyageurs	Région BFC	21 378,73	10 595,44	10 783,29
X73611	X73611	15/04/2019	14/04/2026	SNCF Voyageurs	Région BFC	148 000,00	16 328,77	131 671,23
<b>Sous total série générique (3)</b>						<b>984 069,38</b>	<b>506 648,54</b>	<b>477 420,84</b>
X73612	X73612	12/07/2001	11/07/2031	SNCF Voyageurs	Région BFC	800 438,17	465 768,47	334 669,70
X73612	X73612	01/11/2004	31/10/2019	SNCF Voyageurs	Région BFC	7 126,24	7 126,24	0,00
X73612	X73612	01/11/2004	31/10/2019	SNCF Voyageurs	Région BFC	7 126,25	7 126,25	0,00
X73612	X73612	01/11/2004	31/10/2034	SNCF Voyageurs	Région BFC	21 378,73	10 595,44	10 783,29
X73612	X73612	01/01/2019	31/12/2025	SNCF Voyageurs	Région BFC	148 000,00	21 126,32	126 873,68
<b>Sous total série générique (3)</b>						<b>984 069,39</b>	<b>511 742,72</b>	<b>472 326,67</b>
X73613	X73613	18/07/2001	17/07/2031	SNCF Voyageurs	Région BFC	800 438,17	465 412,92	335 025,25
X73613	X73613	01/11/2004	31/10/2019	SNCF Voyageurs	Région BFC	7 126,24	7 126,24	0,00
X73613	X73613	01/11/2004	31/10/2019	SNCF Voyageurs	Région BFC	7 126,25	7 126,25	0,00
X73613	X73613	01/11/2004	31/10/2034	SNCF Voyageurs	Région BFC	21 378,73	10 595,44	10 783,29
<b>Sous total série générique (3)</b>						<b>836 069,39</b>	<b>490 260,85</b>	<b>345 808,54</b>
X73623	X73623	12/09/2001	11/09/2031	SNCF Voyageurs	Région BFC	806 957,13	465 405,91	341 551,22
X73623	X73623	01/11/2004	31/10/2019	SNCF Voyageurs	Région BFC	7 193,23	7 193,23	0,00
X73623	X73623	01/11/2004	31/10/2019	SNCF Voyageurs	Région BFC	7 193,23	7 193,23	0,00
X73623	X73623	01/11/2004	31/10/2034	SNCF Voyageurs	Région BFC	21 579,68	10 681,68	10 898,00
X73623	X73623	16/05/2019	15/05/2026	SNCF Voyageurs	Région BFC	148 000,00	14 369,96	133 630,04
<b>Sous total série générique (3)</b>						<b>990 923,27</b>	<b>504 844,01</b>	<b>486 079,26</b>
X73624	X73624	14/09/2001	13/09/2031	SNCF Voyageurs	Région BFC	806 957,13	465 287,13	341 670,00
X73624	X73624	01/11/2004	31/10/2019	SNCF Voyageurs	Région BFC	7 193,23	7 193,23	0,00
X73624	X73624	01/11/2004	31/10/2019	SNCF Voyageurs	Région BFC	7 193,23	7 193,23	0,00
X73624	X73624	01/11/2004	31/10/2034	SNCF Voyageurs	Région BFC	21 579,68	10 681,68	10 898,00
X73624	X73624	20/06/2019	19/06/2026	SNCF Voyageurs	Région BFC	148 000,00	12 158,33	135 841,67
<b>Sous total série générique (3)</b>						<b>990 923,27</b>	<b>502 513,60</b>	<b>488 409,67</b>
X73650	X73650	01/01/2002	31/12/2031	SNCF Voyageurs	Région BFC	800 371,57	455 635,19	344 736,38
X73650	X73650	01/11/2004	31/10/2019	SNCF Voyageurs	Région BFC	7 134,53	7 134,53	0,00
X73650	X73650	01/11/2004	31/10/2019	SNCF Voyageurs	Région BFC	7 134,53	7 134,53	0,00
X73650	X73650	01/11/2004	31/10/2034	SNCF Voyageurs	Région BFC	21 403,57	10 606,13	10 797,44
X73650	X73650	29/07/2019	28/07/2026	SNCF Voyageurs	Région BFC	148 000,00	9 693,85	138 306,15
<b>Sous total série générique (3)</b>						<b>984 044,20</b>	<b>490 204,23</b>	<b>493 839,97</b>

MATERIEL ROULANT								
Rame	Matricule(1)	Date de mise en service	Date de fin de potentiel ou durée de vie prévisible	Libellé propriétaire	Mode de financement	Valeur d'origine	Amort. (2)	VNC au 31/12/N-2 (2)
X73655	X73655	11/01/2002	10/01/2032	SNCF Voyageurs	Région BFC	800 371,57	455 048,09	345 323,48
X73655	X73655	01/11/2004	31/10/2019	SNCF Voyageurs	Région BFC	7 134,53	7 134,53	0,00
X73655	X73655	01/11/2004	31/10/2019	SNCF Voyageurs	Région BFC	7 134,53	7 134,53	0,00
X73655	X73655	01/11/2004	31/10/2034	SNCF Voyageurs	Région BFC	21 403,57	10 606,13	10 797,44
<b>Sous total série générique (3)</b>						<b>836 044,20</b>	<b>479 923,28</b>	<b>356 120,92</b>
X73657	X73657	21/01/2002	20/01/2032	SNCF Voyageurs	Région BFC	800 371,57	454 460,89	345 910,68
X73657	X73657	01/11/2004	31/10/2019	SNCF Voyageurs	Région BFC	7 134,52	7 134,52	0,00
X73657	X73657	01/11/2004	31/10/2019	SNCF Voyageurs	Région BFC	7 134,53	7 134,53	0,00
X73657	X73657	01/11/2004	31/10/2034	SNCF Voyageurs	Région BFC	21 403,57	10 606,13	10 797,44
<b>Sous total série générique (3)</b>						<b>836 044,19</b>	<b>479 336,07</b>	<b>356 708,12</b>
X73705	X73705	27/08/2002	26/08/2032	SNCF Voyageurs	Région BFC	886 785,80	487 984,24	398 801,56
<b>Sous total série générique (3)</b>						<b>886 785,80</b>	<b>487 984,24</b>	<b>398 801,56</b>
X73706	X73706	29/08/2002	28/08/2032	SNCF Voyageurs	Région BFC	875 517,58	483 008,57	392 509,01
X73706	X73706	01/01/2014	31/12/2020	SNCF Voyageurs	Région BFC	6 353,72	5 444,27	909,45
<b>Sous total série générique (3)</b>						<b>881 871,30</b>	<b>488 452,84</b>	<b>393 418,46</b>
X73707	X73707	30/08/2002	29/08/2032	SNCF Voyageurs	Région BFC	875 517,58	482 944,21	392 573,37
X73707	X73707	01/01/2014	31/12/2020	SNCF Voyageurs	Région BFC	6 353,72	5 444,27	909,45
<b>Sous total série générique (3)</b>						<b>881 871,30</b>	<b>488 388,48</b>	<b>393 482,82</b>
X73715	X73715	24/09/2002	23/09/2032	SNCF Voyageurs	Région BFC	885 199,70	485 433,12	399 766,58
X73715	X73715	01/01/2014	31/12/2020	SNCF Voyageurs	Région BFC	6 353,72	5 444,27	909,45
<b>Sous total série générique (3)</b>						<b>891 553,42</b>	<b>490 877,39</b>	<b>400 676,03</b>
X73719	X73719	08/10/2002	07/10/2032	SNCF Voyageurs	Région BFC	887 211,08	485 473,55	401 737,53
<b>Sous total série générique (3)</b>						<b>887 211,08</b>	<b>485 473,55</b>	<b>401 737,53</b>
X73720	X73720	10/10/2002	09/10/2032	SNCF Voyageurs	Région BFC	887 211,08	485 344,61	401 866,47
X73720	X73720	13/06/2016	12/06/2028	SNCF Voyageurs	Région BFC	22 500,00	6 658,12	15 841,88
<b>Sous total série générique (3)</b>						<b>909 711,08</b>	<b>492 002,73</b>	<b>417 708,35</b>
X73721	X73721	21/10/2002	20/10/2032	SNCF Voyageurs	Région BFC	887 211,08	484 635,71	402 575,37
<b>Sous total série générique (3)</b>						<b>887 211,08</b>	<b>484 635,71</b>	<b>402 575,37</b>
X73722	X73722	15/10/2002	14/10/2032	SNCF Voyageurs	Région BFC	887 211,08	485 022,16	402 188,92
<b>Sous total série générique (3)</b>						<b>887 211,08</b>	<b>485 022,16</b>	<b>402 188,92</b>
X73723	X73723	29/10/2002	28/10/2032	SNCF Voyageurs	Région BFC	887 211,08	484 120,48	403 090,60
<b>Sous total série générique (3)</b>						<b>887 211,08</b>	<b>484 120,48</b>	<b>403 090,60</b>
X73744	X73744	11/02/2003	10/02/2033	SNCF Voyageurs	Région BFC	885 235,89	476 938,67	408 297,22
<b>Sous total série générique (3)</b>						<b>885 235,89</b>	<b>476 938,67</b>	<b>408 297,22</b>
X73745	X73745	13/02/2003	12/02/2033	SNCF Voyageurs	Région BFC	885 235,89	476 809,77	408 426,12
<b>Sous total série générique (3)</b>						<b>885 235,89</b>	<b>476 809,77</b>	<b>408 426,12</b>
X73746	X73746	20/02/2003	19/02/2033	SNCF Voyageurs	Région BFC	885 235,89	476 357,10	408 878,79
<b>Sous total série générique (3)</b>						<b>885 235,89</b>	<b>476 357,10</b>	<b>408 878,79</b>

MATERIEL ROULANT								
Rame	Matricule(1)	Date de mise en service	Date de fin de potentiel ou durée de vie prévisible	Libellé propriétaire	Mode de financement	Valeur d'origine	Amort. (2)	VNC au 31/12/N-2 (2)
X73747	X73747	18/02/2003	17/02/2033	SNCF Voyageurs	Région BFC	885 235,89	476 485,91	408 749,98
<b>Sous total série générique (3)</b>						<b>885 235,89</b>	<b>476 485,91</b>	<b>408 749,98</b>
X73748	X73748	25/02/2003	24/02/2033	SNCF Voyageurs	Région BFC	887 211,08	476 944,06	410 267,02
<b>Sous total série générique (3)</b>						<b>887 211,08</b>	<b>476 944,06</b>	<b>410 267,02</b>
X73750	X73750	06/03/2003	05/03/2033	SNCF Voyageurs	Région BFC	885 235,89	475 451,69	409 784,20
<b>Sous total série générique (3)</b>						<b>885 235,89</b>	<b>475 451,69</b>	<b>409 784,20</b>
X73751	X73751	12/03/2003	11/03/2033	SNCF Voyageurs	Région BFC	885 235,89	475 064,30	410 171,59
<b>Sous total série générique (3)</b>						<b>885 235,89</b>	<b>475 064,30</b>	<b>410 171,59</b>
X73752	X73752	14/03/2003	13/03/2033	SNCF Voyageurs	Région BFC	885 235,89	474 935,32	410 300,57
<b>Sous total série générique (3)</b>						<b>885 235,89</b>	<b>474 935,32</b>	<b>410 300,57</b>
X73753	X73753	18/03/2003	17/03/2033	SNCF Voyageurs	Région BFC	885 235,89	474 676,81	410 559,08
X73753	X73753	01/10/2013	30/09/2025	SNCF Voyageurs	Région BFC	18 699,16	9 738,60	8 960,56
<b>Sous total série générique (3)</b>						<b>903 935,05</b>	<b>484 415,41</b>	<b>419 519,64</b>
X73754	X73754	20/03/2003	19/03/2033	SNCF Voyageurs	Région BFC	885 235,89	474 547,67	410 688,22
<b>Sous total série générique (3)</b>						<b>885 235,89</b>	<b>474 547,67</b>	<b>410 688,22</b>
X73755	X73755	27/03/2003	26/03/2033	SNCF Voyageurs	Région BFC	885 235,89	474 095,61	411 140,28
<b>Sous total série générique (3)</b>						<b>885 235,89</b>	<b>474 095,61</b>	<b>411 140,28</b>
X73756	X73756	25/03/2003	24/03/2033	SNCF Voyageurs	Région BFC	885 235,89	474 224,95	411 010,94
<b>Sous total série générique (3)</b>						<b>885 235,89</b>	<b>474 224,95</b>	<b>411 010,94</b>
X73757	X73757	31/03/2003	30/03/2033	SNCF Voyageurs	Région BFC	885 235,89	473 837,37	411 398,52
<b>Sous total série générique (3)</b>						<b>885 235,89</b>	<b>473 837,37</b>	<b>411 398,52</b>
X73758	X73758	03/04/2003	02/04/2033	SNCF Voyageurs	Région BFC	885 235,89	474 689,24	410 546,65
<b>Sous total série générique (3)</b>						<b>885 235,89</b>	<b>474 689,24</b>	<b>410 546,65</b>
X73759	X73759	08/04/2003	07/04/2033	SNCF Voyageurs	Région BFC	887 211,08	475 275,29	411 935,79
X73759	X73759	15/03/2016	14/03/2028	SNCF Voyageurs	Région BFC	22 500,00	7 120,13	15 379,87
<b>Sous total série générique (3)</b>						<b>909 711,08</b>	<b>482 395,42</b>	<b>427 315,66</b>
X73760	X73760	10/04/2003	09/04/2033	SNCF Voyageurs	Région BFC	885 199,70	474 224,46	410 975,24
<b>Sous total série générique (3)</b>						<b>885 199,70</b>	<b>474 224,46</b>	<b>410 975,24</b>
X73761	X73761	15/04/2003	14/04/2033	SNCF Voyageurs	Région BFC	885 199,70	473 904,04	411 295,66
<b>Sous total série générique (3)</b>						<b>885 199,70</b>	<b>473 904,04</b>	<b>411 295,66</b>
X73765	X73765	23/04/2003	22/04/2033	SNCF Voyageurs	Région BFC	887 237,16	474 325,31	412 911,85
<b>Sous total série générique (3)</b>						<b>887 237,16</b>	<b>474 325,31</b>	<b>412 911,85</b>
X73767	X73767	07/05/2003	06/05/2033	SNCF Voyageurs	Région BFC	887 237,16	473 428,16	413 809,00
<b>Sous total série générique (3)</b>						<b>887 237,16</b>	<b>473 428,16</b>	<b>413 809,00</b>
X73797	X73797	13/11/2003	12/11/2033	SNCF Voyageurs	Région BFC	916 112,16	475 547,33	440 564,83
X73797	X73797	01/11/2004	31/10/2019	SNCF Voyageurs	Région BFC	929,49	929,49	0,00
X73797	X73797	01/11/2004	31/10/2019	SNCF Voyageurs	Région BFC	929,49	929,49	0,00

MATERIEL ROULANT								
Rame	Matricule(1)	Date de mise en service	Date de fin de potentiel ou durée de vie prévisible	Libellé propriétaire	Mode de financement	Valeur d'origine	Amort. (2)	VNC au 31/12/N-2 (2)
X73797	X73797	01/11/2004	31/10/2034	SNCF Voyageurs	Région BFC	2 788,42	1 378,82	1 409,60
X73797	X73797	01/01/2014	31/12/2020	SNCF Voyageurs	Région BFC	6 353,69	5 444,24	909,45
<b>Sous total série générique (3)</b>						<b>927 113,25</b>	<b>484 229,37</b>	<b>442 883,88</b>
X73798	X73798	27/11/2003	26/11/2033	SNCF Voyageurs	Région BFC	916 112,16	474 639,59	441 472,57
X73798	X73798	01/11/2004	31/10/2019	SNCF Voyageurs	Région BFC	929,49	929,49	0,00
X73798	X73798	01/11/2004	31/10/2019	SNCF Voyageurs	Région BFC	929,49	929,49	0,00
X73798	X73798	01/11/2004	31/10/2034	SNCF Voyageurs	Région BFC	2 788,42	1 378,82	1 409,60
<b>Sous total série générique (3)</b>						<b>920 759,56</b>	<b>477 877,39</b>	<b>442 882,17</b>
X73799	X73799	09/12/2003	08/12/2033	SNCF Voyageurs	Région BFC	916 112,16	473 861,73	442 250,43
X73799	X73799	01/11/2004	31/10/2019	SNCF Voyageurs	Région BFC	929,49	929,49	0,00
X73799	X73799	01/11/2004	31/10/2019	SNCF Voyageurs	Région BFC	929,49	929,49	0,00
X73799	X73799	01/11/2004	31/10/2034	SNCF Voyageurs	Région BFC	2 788,42	1 378,82	1 409,60
<b>Sous total série générique (3)</b>						<b>920 759,56</b>	<b>477 099,53</b>	<b>443 660,03</b>
X73800	X73800	18/12/2003	17/12/2033	SNCF Voyageurs	Région BFC	916 112,16	473 278,74	442 833,42
X73800	X73800	01/11/2004	31/10/2019	SNCF Voyageurs	Région BFC	929,49	929,49	0,00
X73800	X73800	01/11/2004	31/10/2019	SNCF Voyageurs	Région BFC	929,49	929,49	0,00
X73800	X73800	01/11/2004	31/10/2034	SNCF Voyageurs	Région BFC	2 788,42	1 378,81	1 409,61
<b>Sous total série générique (3)</b>						<b>920 759,56</b>	<b>476 516,53</b>	<b>444 243,03</b>
X76667	X76667	24/05/2006	23/05/2021	SNCF Voyageurs	Région BFC	320 941,92	290 505,28	30 436,64
X76667	X76667	24/05/2006	23/05/2021	SNCF Voyageurs	Région BFC	320 941,92	290 351,92	30 590,00
X76667	X76667	24/05/2006	23/05/2036	SNCF Voyageurs	Région BFC	962 825,76	431 126,29	531 699,47
X76667	X76668	24/05/2006	23/05/2021	SNCF Voyageurs	Région BFC	320 941,92	290 505,28	30 436,64
X76667	X76668	24/05/2006	23/05/2021	SNCF Voyageurs	Région BFC	320 941,92	290 351,92	30 590,00
X76667	X76668	24/05/2006	23/05/2036	SNCF Voyageurs	Région BFC	962 825,76	431 126,29	531 699,47
X76667	XR761667	24/05/2006	23/05/2021	SNCF Voyageurs	Région BFC	235 620,36	213 277,81	22 342,55
X76667	XR761667	24/05/2006	23/05/2021	SNCF Voyageurs	Région BFC	188 496,29	170 526,21	17 970,08
X76667	XR761667	24/05/2006	23/05/2036	SNCF Voyageurs	Région BFC	518 364,80	232 029,26	286 335,54
<b>Sous total série générique (3)</b>						<b>4 151 900,65</b>	<b>2 639 800,26</b>	<b>1 512 100,39</b>
X76673	X76673	30/06/2006	29/06/2021	SNCF Voyageurs	Région BFC	320 941,92	288 312,34	32 629,58
X76673	X76673	30/06/2006	29/06/2021	SNCF Voyageurs	Région BFC	320 941,92	288 175,45	32 766,47
X76673	X76673	30/06/2006	29/06/2036	SNCF Voyageurs	Région BFC	962 825,76	428 349,01	534 476,75
X76673	X76674	30/06/2006	29/06/2021	SNCF Voyageurs	Région BFC	320 941,92	288 312,34	32 629,58
X76673	X76674	30/06/2006	29/06/2021	SNCF Voyageurs	Région BFC	320 941,92	288 175,45	32 766,47
X76673	X76674	30/06/2006	29/06/2036	SNCF Voyageurs	Région BFC	962 825,76	428 349,01	534 476,75
X76673	XR761673	30/06/2006	29/06/2021	SNCF Voyageurs	Région BFC	235 620,36	211 667,96	23 952,40
X76673	XR761673	30/06/2006	29/06/2021	SNCF Voyageurs	Région BFC	188 496,29	169 248,79	19 247,50
X76673	XR761673	30/06/2006	29/06/2036	SNCF Voyageurs	Région BFC	518 364,80	230 549,60	287 815,20
<b>Sous total série générique (3)</b>						<b>4 151 900,65</b>	<b>2 621 139,95</b>	<b>1 530 760,70</b>
X76679	X76679	29/09/2006	28/09/2021	SNCF Voyageurs	Région BFC	320 941,92	282 927,10	38 014,82
X76679	X76679	29/09/2006	28/09/2021	SNCF Voyageurs	Région BFC	320 941,92	282 845,58	38 096,34
X76679	X76679	29/09/2006	28/09/2036	SNCF Voyageurs	Région BFC	962 825,76	421 526,91	541 298,85

MATERIEL ROULANT								
Rame	Matricule(1)	Date de mise en service	Date de fin de potentiel ou durée de vie prévisible	Libellé propriétaire	Mode de financement	Valeur d'origine	Amort. (2)	VNC au 31/12/N-2 (2)
X76679	X76680	29/09/2006	28/09/2021	SNCF Voyageurs	Région BFC	320 941,92	282 927,10	38 014,82
X76679	X76680	29/09/2006	28/09/2021	SNCF Voyageurs	Région BFC	320 941,92	282 845,58	38 096,34
X76679	X76680	29/09/2006	28/09/2036	SNCF Voyageurs	Région BFC	962 825,76	421 526,91	541 298,85
X76679	XR761679	29/09/2006	28/09/2021	SNCF Voyageurs	Région BFC	235 620,36	207 714,52	27 905,84
X76679	XR761679	29/09/2006	28/09/2021	SNCF Voyageurs	Région BFC	188 496,29	166 120,64	22 375,65
X76679	XR761679	29/09/2006	28/09/2036	SNCF Voyageurs	Région BFC	518 364,80	226 915,10	291 449,70
<b>Sous total série générique (3)</b>						<b>4 151 900,65</b>	<b>2 575 349,44</b>	<b>1 576 551,21</b>
X76713	X76713	20/02/2008	19/02/2023	SNCF Voyageurs	Région BFC	320 941,92	252 093,43	68 848,49
X76713	X76713	20/02/2008	19/02/2023	SNCF Voyageurs	Région BFC	320 941,92	252 093,43	68 848,49
X76713	X76713	20/02/2008	19/02/2038	SNCF Voyageurs	Région BFC	818 900,53	318 944,81	499 955,72
X76713	X76713	01/01/2018	31/12/2024	SNCF Voyageurs	Région BFC	154 000,00	43 965,57	110 034,43
X76713	X76714	20/02/2008	19/02/2023	SNCF Voyageurs	Région BFC	320 941,92	252 093,43	68 848,49
X76713	X76714	20/02/2008	19/02/2023	SNCF Voyageurs	Région BFC	320 941,92	252 093,43	68 848,49
X76713	X76714	20/02/2008	19/02/2038	SNCF Voyageurs	Région BFC	962 825,76	375 000,69	587 825,07
X76713	XR761713	20/02/2008	19/02/2023	SNCF Voyageurs	Région BFC	235 620,36	185 077,90	50 542,46
X76713	XR761713	20/02/2008	19/02/2023	SNCF Voyageurs	Région BFC	188 496,29	148 062,36	40 433,93
X76713	XR761713	20/02/2008	19/02/2038	SNCF Voyageurs	Région BFC	518 364,80	201 900,95	316 463,85
<b>Sous total série générique (3)</b>						<b>4 161 975,42</b>	<b>2 281 326,00</b>	<b>1 880 649,42</b>
X76715	X76715	25/02/2008	24/02/2023	SNCF Voyageurs	Région BFC	320 941,92	251 801,38	69 140,54
X76715	X76715	25/02/2008	24/02/2023	SNCF Voyageurs	Région BFC	320 941,92	251 801,38	69 140,54
X76715	X76715	25/02/2008	24/02/2038	SNCF Voyageurs	Région BFC	962 825,76	374 579,86	588 245,90
X76715	X76716	25/02/2008	24/02/2023	SNCF Voyageurs	Région BFC	320 941,92	251 801,38	69 140,54
X76715	X76716	25/02/2008	24/02/2023	SNCF Voyageurs	Région BFC	320 941,92	251 801,38	69 140,54
X76715	X76716	25/02/2008	24/02/2038	SNCF Voyageurs	Région BFC	818 900,53	318 586,83	500 313,70
X76715	X76716	01/01/2018	31/12/2024	SNCF Voyageurs	Région BFC	154 000,00	43 965,57	110 034,43
X76715	XR761715	25/02/2008	24/02/2023	SNCF Voyageurs	Région BFC	235 620,36	184 863,47	50 756,89
X76715	XR761715	25/02/2008	24/02/2023	SNCF Voyageurs	Région BFC	188 496,29	147 890,69	40 605,60
X76715	XR761715	25/02/2008	24/02/2038	SNCF Voyageurs	Région BFC	518 364,80	201 674,30	316 690,50
<b>Sous total série générique (3)</b>						<b>4 161 975,42</b>	<b>2 278 766,24</b>	<b>1 883 209,18</b>
Y8286	Y8286	30/09/2009	29/09/2024	SNCF Voyageurs	Région BFC	153 798,25	104 603,22	49 195,03
Y8286	Y8286	31/12/2008	29/09/2032	SNCF Voyageurs	-	21 292,75	4 794,42	16 498,33
<b>Sous total série générique (3)</b>						<b>175 091,00</b>	<b>109 397,64</b>	<b>65 693,36</b>
Y8291	Y8291	30/11/2009	29/11/2024	SNCF Voyageurs	Région BFC	153 798,25	102 941,91	50 856,34
Y8291	Y8291	31/12/2008	29/11/2032	SNCF Voyageurs	-	21 287,01	4 770,14	16 516,87
<b>Sous total série générique (3)</b>						<b>175 085,26</b>	<b>107 712,05</b>	<b>67 373,21</b>
Z27505	Z27505	12/04/2005	11/04/2020	SNCF Voyageurs	Région BFC	291 336,96	285 804,63	5 532,33
Z27505	Z27505	12/04/2005	11/04/2020	SNCF Voyageurs	Région BFC	291 336,96	285 720,69	5 616,27
Z27505	Z27505	12/04/2005	11/04/2035	SNCF Voyageurs	Région BFC	874 010,87	421 135,66	452 875,21
Z27505	Z27505	01/01/2014	31/12/2020	SNCF Voyageurs	Région BFC	1 915,60	1 641,40	274,20
Z27505	Z27506	12/04/2005	11/04/2020	SNCF Voyageurs	Région BFC	291 336,96	285 804,63	5 532,33
Z27505	Z27506	12/04/2005	11/04/2020	SNCF Voyageurs	Région BFC	291 336,96	285 720,69	5 616,27

MATERIEL ROULANT								
Rame	Matricule(1)	Date de mise en service	Date de fin de potentiel ou durée de vie prévisible	Libellé propriétaire	Mode de financement	Valeur d'origine	Amort. (2)	VNC au 31/12/N-2 (2)
Z27505	Z27506	12/04/2005	11/04/2035	SNCF Voyageurs	Région BFC	874 010,87	421 135,66	452 875,21
Z27505	Z27506	01/01/2014	31/12/2020	SNCF Voyageurs	Région BFC	1 915,60	1 641,40	274,20
Z27505	ZR271505	12/04/2005	11/04/2020	SNCF Voyageurs	Région BFC	213 885,81	209 825,04	4 060,77
Z27505	ZR271505	12/04/2005	11/04/2020	SNCF Voyageurs	Région BFC	171 108,62	167 807,37	3 301,25
Z27505	ZR271505	12/04/2005	11/04/2035	SNCF Voyageurs	Région BFC	470 548,77	226 502,36	244 046,41
Z27505	ZR271505	01/01/2014	31/12/2020	SNCF Voyageurs	Région BFC	1 915,60	1 641,40	274,20
<b>Sous total série générique (3)</b>						<b>3 774 659,58</b>	<b>2 594 380,93</b>	<b>1 180 278,65</b>
Z27515	Z27515	31/05/2005	30/05/2020	SNCF Voyageurs	Région BFC	291 336,96	283 153,96	8 183,00
Z27515	Z27515	31/05/2005	30/05/2020	SNCF Voyageurs	Région BFC	291 336,96	283 039,98	8 296,98
Z27515	Z27515	31/05/2005	30/05/2035	SNCF Voyageurs	Région BFC	874 010,87	417 733,18	456 277,69
Z27515	Z27515	01/01/2014	31/12/2020	SNCF Voyageurs	Région BFC	1 915,60	1 641,40	274,20
Z27515	Z27516	31/05/2005	30/05/2020	SNCF Voyageurs	Région BFC	291 336,96	283 153,96	8 183,00
Z27515	Z27516	31/05/2005	30/05/2020	SNCF Voyageurs	Région BFC	291 336,96	283 039,98	8 296,98
Z27515	Z27516	31/05/2005	30/05/2035	SNCF Voyageurs	Région BFC	874 010,87	417 733,18	456 277,69
Z27515	Z27516	01/01/2014	31/12/2020	SNCF Voyageurs	Région BFC	1 915,60	1 641,40	274,20
Z27515	ZR271515	31/05/2005	30/05/2020	SNCF Voyageurs	Région BFC	213 885,81	207 879,35	6 006,46
Z27515	ZR271515	31/05/2005	30/05/2020	SNCF Voyageurs	Région BFC	171 108,62	166 232,03	4 876,59
Z27515	ZR271515	31/05/2005	30/05/2035	SNCF Voyageurs	Région BFC	470 548,77	224 688,97	245 859,80
Z27515	ZR271515	01/01/2014	31/12/2020	SNCF Voyageurs	Région BFC	1 915,60	1 641,40	274,20
<b>Sous total série générique (3)</b>						<b>3 774 659,58</b>	<b>2 571 578,79</b>	<b>1 203 080,79</b>
Z27525	Z27525	30/08/2005	29/08/2020	SNCF Voyageurs	Région BFC	291 336,96	278 241,44	13 095,52
Z27525	Z27525	30/08/2005	29/08/2020	SNCF Voyageurs	Région BFC	291 336,96	278 088,90	13 248,06
Z27525	Z27525	30/08/2005	29/08/2035	SNCF Voyageurs	Région BFC	874 010,87	411 422,48	462 588,39
Z27525	Z27525	01/01/2014	31/12/2020	SNCF Voyageurs	Région BFC	1 915,60	1 641,40	274,20
Z27525	Z27526	30/08/2005	29/08/2020	SNCF Voyageurs	Région BFC	291 336,96	278 241,44	13 095,52
Z27525	Z27526	30/08/2005	29/08/2020	SNCF Voyageurs	Région BFC	291 336,96	278 088,90	13 248,06
Z27525	Z27526	30/08/2005	29/08/2035	SNCF Voyageurs	Région BFC	874 010,87	411 422,48	462 588,39
Z27525	Z27526	01/01/2014	31/12/2020	SNCF Voyageurs	Région BFC	1 915,60	1 641,40	274,20
Z27525	ZR271525	30/08/2005	29/08/2020	SNCF Voyageurs	Région BFC	213 885,81	204 273,37	9 612,44
Z27525	ZR271525	30/08/2005	29/08/2020	SNCF Voyageurs	Région BFC	171 108,62	163 323,08	7 785,54
Z27525	ZR271525	30/08/2005	29/08/2035	SNCF Voyageurs	Région BFC	470 548,77	221 325,74	249 223,03
Z27525	ZR271525	01/01/2014	31/12/2020	SNCF Voyageurs	Région BFC	1 915,60	1 641,40	274,20
<b>Sous total série générique (3)</b>						<b>3 774 659,58</b>	<b>2 529 352,03</b>	<b>1 245 307,55</b>
Z27545	Z27545	27/02/2006	26/02/2021	SNCF Voyageurs	Région BFC	291 336,96	268 502,12	22 834,84
Z27545	Z27545	27/02/2006	26/02/2021	SNCF Voyageurs	Région BFC	291 336,96	268 337,04	22 999,92
Z27545	Z27545	27/02/2006	26/02/2036	SNCF Voyageurs	Région BFC	874 010,87	398 902,81	475 108,06
Z27545	Z27545	01/01/2014	31/12/2020	SNCF Voyageurs	Région BFC	1 915,60	1 641,40	274,20
Z27545	Z27546	27/02/2006	26/02/2021	SNCF Voyageurs	Région BFC	291 336,96	268 502,12	22 834,84
Z27545	Z27546	27/02/2006	26/02/2021	SNCF Voyageurs	Région BFC	291 336,96	268 337,04	22 999,92
Z27545	Z27546	27/02/2006	26/02/2036	SNCF Voyageurs	Région BFC	874 010,87	398 902,81	475 108,06
Z27545	Z27546	01/01/2014	31/12/2020	SNCF Voyageurs	Région BFC	1 915,60	1 641,40	274,20
Z27545	ZR271545	27/02/2006	26/02/2021	SNCF Voyageurs	Région BFC	213 885,81	197 123,96	16 761,85



MATERIEL ROULANT								
Rame	Matricule(1)	Date de mise en service	Date de fin de potentiel ou durée de vie prévisible	Libellé propriétaire	Mode de financement	Valeur d'origine	Amort. (2)	VNC au 31/12/N-2 (2)
Z27545	ZR271545	27/02/2006	26/02/2021	SNCF Voyageurs	Région BFC	171 108,62	157 595,79	13 512,83
Z27545	ZR271545	27/02/2006	26/02/2036	SNCF Voyageurs	Région BFC	470 548,77	214 654,59	255 894,18
Z27545	ZR271545	01/01/2014	31/12/2020	SNCF Voyageurs	Région BFC	1 915,60	1 641,40	274,20
<b>Sous total série générique (3)</b>						<b>3 774 659,58</b>	<b>2 445 782,48</b>	<b>1 328 877,10</b>
Z27569	Z27569	14/04/2006	13/04/2021	SNCF Voyageurs	Région BFC	291 336,96	266 032,37	25 304,59
Z27569	Z27569	14/04/2006	13/04/2021	SNCF Voyageurs	Région BFC	291 336,96	265 877,22	25 459,74
Z27569	Z27569	14/04/2006	13/04/2036	SNCF Voyageurs	Région BFC	874 010,87	395 690,80	478 320,07
Z27569	Z27569	01/01/2014	31/12/2020	SNCF Voyageurs	Région BFC	1 915,60	1 641,40	274,20
Z27569	Z27570	14/04/2006	13/04/2021	SNCF Voyageurs	Région BFC	291 336,96	266 032,37	25 304,59
Z27569	Z27570	14/04/2006	13/04/2021	SNCF Voyageurs	Région BFC	291 336,96	265 877,22	25 459,74
Z27569	Z27570	14/04/2006	13/04/2036	SNCF Voyageurs	Région BFC	874 010,87	395 690,80	478 320,07
Z27569	Z27570	01/01/2014	31/12/2020	SNCF Voyageurs	Région BFC	1 915,60	1 641,40	274,20
Z27569	ZR271569	14/04/2006	13/04/2021	SNCF Voyageurs	Région BFC	213 885,81	195 310,91	18 574,90
Z27569	ZR271569	14/04/2006	13/04/2021	SNCF Voyageurs	Région BFC	171 108,62	156 151,53	14 957,09
Z27569	ZR271569	14/04/2006	13/04/2036	SNCF Voyageurs	Région BFC	470 548,77	212 943,40	257 605,37
Z27569	ZR271569	01/01/2014	31/12/2020	SNCF Voyageurs	Région BFC	1 915,60	1 641,40	274,20
<b>Sous total série générique (3)</b>						<b>3 774 659,58</b>	<b>2 424 530,82</b>	<b>1 350 128,76</b>
Z27571	Z27571	16/05/2006	15/05/2021	SNCF Voyageurs	Région BFC	291 336,96	264 315,36	27 021,60
Z27571	Z27571	16/05/2006	15/05/2021	SNCF Voyageurs	Région BFC	291 336,96	264 170,19	27 166,77
Z27571	Z27571	16/05/2006	15/05/2036	SNCF Voyageurs	Région BFC	874 010,87	393 483,76	480 527,11
Z27571	Z27571	01/01/2014	31/12/2020	SNCF Voyageurs	Région BFC	1 915,60	1 641,40	274,20
Z27571	Z27572	16/05/2006	15/05/2021	SNCF Voyageurs	Région BFC	291 336,96	264 315,36	27 021,60
Z27571	Z27572	16/05/2006	15/05/2021	SNCF Voyageurs	Région BFC	291 336,96	264 170,19	27 166,77
Z27571	Z27572	16/05/2006	15/05/2036	SNCF Voyageurs	Région BFC	874 010,87	393 483,76	480 527,11
Z27571	Z27572	01/01/2014	31/12/2020	SNCF Voyageurs	Région BFC	1 915,60	1 641,40	274,20
Z27571	ZR271571	16/05/2006	15/05/2021	SNCF Voyageurs	Région BFC	213 885,81	194 050,41	19 835,40
Z27571	ZR271571	16/05/2006	15/05/2021	SNCF Voyageurs	Région BFC	171 108,62	155 149,43	15 959,19
Z27571	ZR271571	16/05/2006	15/05/2036	SNCF Voyageurs	Région BFC	470 548,77	211 767,56	258 781,21
Z27571	ZR271571	01/01/2014	31/12/2020	SNCF Voyageurs	Région BFC	1 915,60	1 641,40	274,20
<b>Sous total série générique (3)</b>						<b>3 774 659,58</b>	<b>2 409 830,22</b>	<b>1 364 829,36</b>
Z27581	Z27581	30/06/2006	29/06/2021	SNCF Voyageurs	Région BFC	291 336,96	261 902,19	29 434,77
Z27581	Z27581	30/06/2006	29/06/2021	SNCF Voyageurs	Région BFC	291 336,96	261 775,20	29 561,76
Z27581	Z27581	30/06/2006	29/06/2036	SNCF Voyageurs	Région BFC	874 010,87	390 382,05	483 628,82
Z27581	Z27581	01/01/2014	31/12/2020	SNCF Voyageurs	Région BFC	1 915,60	1 641,40	274,20
Z27581	Z27582	30/06/2006	29/06/2021	SNCF Voyageurs	Région BFC	291 336,96	261 902,19	29 434,77
Z27581	Z27582	30/06/2006	29/06/2021	SNCF Voyageurs	Région BFC	291 336,96	261 775,20	29 561,76
Z27581	Z27582	30/06/2006	29/06/2036	SNCF Voyageurs	Région BFC	874 010,87	390 382,05	483 628,82
Z27581	Z27582	01/01/2014	31/12/2020	SNCF Voyageurs	Région BFC	1 915,60	1 641,40	274,20
Z27581	ZR271581	30/06/2006	29/06/2021	SNCF Voyageurs	Région BFC	213 885,81	192 278,92	21 606,89
Z27581	ZR271581	30/06/2006	29/06/2021	SNCF Voyageurs	Région BFC	171 108,62	153 743,62	17 365,00
Z27581	ZR271581	30/06/2006	29/06/2036	SNCF Voyageurs	Région BFC	470 548,77	210 114,94	260 433,83
Z27581	ZR271581	01/01/2014	31/12/2020	SNCF Voyageurs	Région BFC	1 915,51	1 641,31	274,20

MATERIEL ROULANT								
Rame	Matricule(1)	Date de mise en service	Date de fin de potentiel ou durée de vie prévisible	Libellé propriétaire	Mode de financement	Valeur d'origine	Amort. (2)	VNC au 31/12/N-2 (2)
<b>Sous total série générique (3)</b>						<b>3 774 659,49</b>	<b>2 389 180,47</b>	<b>1 385 479,02</b>
Z27589	Z27589	18/07/2006	17/07/2021	SNCF Voyageurs	Région BFC	293 088,53	262 423,41	30 665,12
Z27589	Z27589	18/07/2006	17/07/2021	SNCF Voyageurs	Région BFC	293 088,51	262 305,02	30 783,49
Z27589	Z27589	18/07/2006	17/07/2036	SNCF Voyageurs	Région BFC	879 265,58	390 945,19	488 320,39
Z27589	Z27590	18/07/2006	17/07/2021	SNCF Voyageurs	Région BFC	293 088,51	262 423,41	30 665,10
Z27589	Z27590	18/07/2006	17/07/2021	SNCF Voyageurs	Région BFC	293 088,53	262 305,04	30 783,49
Z27589	Z27590	18/07/2006	17/07/2036	SNCF Voyageurs	Région BFC	879 265,58	390 945,19	488 320,39
Z27589	ZR271589	18/07/2006	17/07/2021	SNCF Voyageurs	Région BFC	215 171,71	192 661,59	22 510,12
Z27589	ZR271589	18/07/2006	17/07/2021	SNCF Voyageurs	Région BFC	172 137,38	154 055,27	18 082,11
Z27589	ZR271589	18/07/2006	17/07/2036	SNCF Voyageurs	Région BFC	473 377,78	210 425,16	262 952,62
<b>Sous total série générique (3)</b>						<b>3 791 572,11</b>	<b>2 388 489,28</b>	<b>1 403 082,83</b>
Z27597	Z27597	30/08/2006	29/08/2021	SNCF Voyageurs	Région BFC	293 088,51	260 102,47	32 986,04
Z27597	Z27597	30/08/2006	29/08/2021	SNCF Voyageurs	Région BFC	293 088,53	260 007,82	33 080,71
Z27597	Z27597	30/08/2006	29/08/2036	SNCF Voyageurs	Région BFC	879 265,58	387 976,39	491 289,19
Z27597	Z27598	30/08/2006	29/08/2021	SNCF Voyageurs	Région BFC	293 088,51	260 102,47	32 986,04
Z27597	Z27598	30/08/2006	29/08/2021	SNCF Voyageurs	Région BFC	293 088,53	260 007,82	33 080,71
Z27597	Z27598	30/08/2006	29/08/2036	SNCF Voyageurs	Région BFC	879 265,58	387 976,39	491 289,19
Z27597	ZR271597	30/08/2006	29/08/2021	SNCF Voyageurs	Région BFC	215 171,71	190 957,78	24 213,93
Z27597	ZR271597	30/08/2006	29/08/2021	SNCF Voyageurs	Région BFC	172 137,38	152 707,01	19 430,37
Z27597	ZR271597	30/08/2006	29/08/2036	SNCF Voyageurs	Région BFC	473 377,78	208 843,53	264 534,25
<b>Sous total série générique (3)</b>						<b>3 791 572,11</b>	<b>2 368 681,68</b>	<b>1 422 890,43</b>
Z27599	Z27599	07/09/2006	06/09/2021	SNCF Voyageurs	Région BFC	293 088,52	259 670,91	33 417,61
Z27599	Z27599	07/09/2006	06/09/2021	SNCF Voyageurs	Région BFC	293 088,53	259 581,05	33 507,48
Z27599	Z27599	07/09/2006	06/09/2036	SNCF Voyageurs	Région BFC	879 265,57	387 424,28	491 841,29
Z27599	Z27600	07/09/2006	06/09/2021	SNCF Voyageurs	Région BFC	293 088,53	259 670,92	33 417,61
Z27599	Z27600	07/09/2006	06/09/2021	SNCF Voyageurs	Région BFC	293 088,52	259 581,04	33 507,48
Z27599	Z27600	07/09/2006	06/09/2036	SNCF Voyageurs	Région BFC	879 265,57	387 424,28	491 841,29
Z27599	ZR271599	07/09/2006	06/09/2021	SNCF Voyageurs	Région BFC	215 171,71	190 640,90	24 530,81
Z27599	ZR271599	07/09/2006	06/09/2021	SNCF Voyageurs	Région BFC	172 137,37	152 456,53	19 680,84
Z27599	ZR271599	07/09/2006	06/09/2036	SNCF Voyageurs	Région BFC	473 377,78	208 549,30	264 828,48
<b>Sous total série générique (3)</b>						<b>3 791 572,10</b>	<b>2 364 999,21</b>	<b>1 426 572,89</b>
Z27613	Z27613	29/11/2006	28/11/2021	SNCF Voyageurs	Région BFC	293 088,52	255 196,00	37 892,52
Z27613	Z27613	29/11/2006	28/11/2021	SNCF Voyageurs	Région BFC	293 088,53	255 165,40	37 923,13
Z27613	Z27613	29/11/2006	28/11/2036	SNCF Voyageurs	Région BFC	879 265,57	381 700,55	497 565,02
Z27613	Z27614	29/11/2006	28/11/2021	SNCF Voyageurs	Région BFC	293 088,52	255 196,00	37 892,52
Z27613	Z27614	29/11/2006	28/11/2021	SNCF Voyageurs	Région BFC	293 088,53	255 165,40	37 923,13
Z27613	Z27614	29/11/2006	28/11/2036	SNCF Voyageurs	Région BFC	879 265,57	381 700,55	497 565,02
Z27613	ZR271613	29/11/2006	28/11/2021	SNCF Voyageurs	Région BFC	215 171,71	187 355,66	27 816,05
Z27613	ZR271613	29/11/2006	28/11/2021	SNCF Voyageurs	Région BFC	172 137,37	149 865,50	22 271,87
Z27613	ZR271613	29/11/2006	28/11/2036	SNCF Voyageurs	Région BFC	473 377,78	205 500,63	267 877,15
<b>Sous total série générique (3)</b>						<b>3 791 572,10</b>	<b>2 326 845,69</b>	<b>1 464 726,41</b>

MATERIEL ROULANT								
Rame	Matricule(1)	Date de mise en service	Date de fin de potentiel ou durée de vie prévisible	Libellé propriétaire	Mode de financement	Valeur d'origine	Amort. (2)	VNC au 31/12/N-2 (2)
Z27731	Z27731	28/02/2008	27/02/2023	SNCF Voyageurs	Région BFC	291 336,96	229 054,13	62 282,83
Z27731	Z27731	28/02/2008	27/02/2023	SNCF Voyageurs	Région BFC	291 336,97	229 054,14	62 282,83
Z27731	Z27731	28/02/2008	27/02/2038	SNCF Voyageurs	Région BFC	874 010,88	342 451,75	531 559,13
Z27731	Z27732	28/02/2008	27/02/2023	SNCF Voyageurs	Région BFC	291 336,96	229 054,13	62 282,83
Z27731	Z27732	28/02/2008	27/02/2023	SNCF Voyageurs	Région BFC	291 336,97	229 054,14	62 282,83
Z27731	Z27732	28/02/2008	27/02/2038	SNCF Voyageurs	Région BFC	874 010,88	342 451,75	531 559,13
Z27731	ZR271731	28/02/2008	27/02/2023	SNCF Voyageurs	Région BFC	213 885,80	168 163,58	45 722,22
Z27731	ZR271731	28/02/2008	27/02/2023	SNCF Voyageurs	Région BFC	171 108,62	134 530,86	36 577,76
Z27731	ZR271731	28/02/2008	27/02/2038	SNCF Voyageurs	Région BFC	470 548,74	184 377,63	286 171,11
<b>Sous total série générique (3)</b>						<b>3 768 912,78</b>	<b>2 088 192,11</b>	<b>1 680 720,67</b>
Z27735	Z27735	13/02/2008	12/02/2023	SNCF Voyageurs	Région BFC	291 336,96	229 853,19	61 483,77
Z27735	Z27735	13/02/2008	12/02/2023	SNCF Voyageurs	Région BFC	291 336,96	229 853,19	61 483,77
Z27735	Z27735	13/02/2008	12/02/2038	SNCF Voyageurs	Région BFC	874 010,88	343 635,85	530 375,03
Z27735	Z27736	13/02/2008	12/02/2023	SNCF Voyageurs	Région BFC	291 336,96	229 853,19	61 483,77
Z27735	Z27736	13/02/2008	12/02/2023	SNCF Voyageurs	Région BFC	291 336,96	229 853,19	61 483,77
Z27735	Z27736	13/02/2008	12/02/2038	SNCF Voyageurs	Région BFC	874 010,88	343 635,85	530 375,03
Z27735	ZR271735	13/02/2008	12/02/2023	SNCF Voyageurs	Région BFC	213 885,80	168 750,21	45 135,59
Z27735	ZR271735	13/02/2008	12/02/2023	SNCF Voyageurs	Région BFC	171 108,62	135 000,07	36 108,55
Z27735	ZR271735	13/02/2008	12/02/2038	SNCF Voyageurs	Région BFC	470 548,74	185 015,13	285 533,61
<b>Sous total série générique (3)</b>						<b>3 768 912,76</b>	<b>2 095 449,87</b>	<b>1 673 462,89</b>
Z27737	Z27737	20/02/2008	19/02/2023	SNCF Voyageurs	Région BFC	291 336,96	229 480,20	61 856,76
Z27737	Z27737	20/02/2008	19/02/2023	SNCF Voyageurs	Région BFC	291 336,96	229 480,20	61 856,76
Z27737	Z27737	20/02/2008	19/02/2038	SNCF Voyageurs	Région BFC	874 010,88	343 083,18	530 927,70
Z27737	Z27738	20/02/2008	19/02/2023	SNCF Voyageurs	Région BFC	291 336,96	229 480,20	61 856,76
Z27737	Z27738	20/02/2008	19/02/2023	SNCF Voyageurs	Région BFC	291 336,96	229 480,20	61 856,76
Z27737	Z27738	20/02/2008	19/02/2038	SNCF Voyageurs	Région BFC	874 010,88	343 083,18	530 927,70
Z27737	ZR271737	20/02/2008	19/02/2023	SNCF Voyageurs	Région BFC	213 885,80	168 476,33	45 409,47
Z27737	ZR271737	20/02/2008	19/02/2023	SNCF Voyageurs	Région BFC	171 108,62	134 781,02	36 327,60
Z27737	ZR271737	20/02/2008	19/02/2038	SNCF Voyageurs	Région BFC	470 548,74	184 717,64	285 831,10
<b>Sous total série générique (3)</b>						<b>3 768 912,76</b>	<b>2 092 062,15</b>	<b>1 676 850,61</b>
Z51565	Z51565	28/05/2015	27/05/2030	SNCF Voyageurs	Région BFC	352 464,93	108 072,76	244 392,17
Z51565	Z51565	28/05/2015	27/05/2030	SNCF Voyageurs	Région BFC	278 261,80	85 320,48	192 941,32
Z51565	Z51565	28/05/2015	27/05/2045	SNCF Voyageurs	Région BFC	1 224 351,87	187 722,09	1 036 629,78
Z51565	Z51566	28/05/2015	27/05/2030	SNCF Voyageurs	Région BFC	352 464,93	108 072,76	244 392,17
Z51565	Z51566	28/05/2015	27/05/2030	SNCF Voyageurs	Région BFC	278 261,80	85 320,48	192 941,32
Z51565	Z51566	28/05/2015	27/05/2045	SNCF Voyageurs	Région BFC	1 224 351,87	187 722,09	1 036 629,78
Z51565	ZR511565	28/05/2015	27/05/2030	SNCF Voyageurs	Région BFC	335 833,20	102 973,12	232 860,08
Z51565	ZR511565	28/05/2015	27/05/2030	SNCF Voyageurs	Région BFC	201 499,91	61 783,85	139 716,06
Z51565	ZR511565	28/05/2015	27/05/2045	SNCF Voyageurs	Région BFC	805 999,66	123 578,72	682 420,94
Z51565	ZR511566	28/05/2015	27/05/2030	SNCF Voyageurs	Région BFC	335 833,20	102 973,12	232 860,08
Z51565	ZR511566	28/05/2015	27/05/2030	SNCF Voyageurs	Région BFC	201 499,92	61 783,85	139 716,07
Z51565	ZR511566	28/05/2015	27/05/2045	SNCF Voyageurs	Région BFC	805 999,66	123 578,72	682 420,94

MATERIEL ROULANT								
Rame	Matricule(1)	Date de mise en service	Date de fin de potentiel ou durée de vie prévisible	Libellé propriétaire	Mode de financement	Valeur d'origine	Amort. (2)	VNC au 31/12/N-2 (2)
<b>Sous total série générique (3)</b>						<b>6 396 822,75</b>	<b>1 338 902,04</b>	<b>5 057 920,71</b>
Z51567	Z51567	20/11/2015	19/11/2030	SNCF Voyageurs	Région BFC	364 136,80	99 878,09	264 258,71
Z51567	Z51567	20/11/2015	19/11/2030	SNCF Voyageurs	Région BFC	287 476,42	78 851,12	208 625,30
Z51567	Z51567	20/11/2015	19/11/2045	SNCF Voyageurs	Région BFC	1 264 896,25	173 469,36	1 091 426,89
Z51567	Z51568	20/11/2015	19/11/2030	SNCF Voyageurs	Région BFC	364 136,80	99 878,09	264 258,71
Z51567	Z51568	20/11/2015	19/11/2030	SNCF Voyageurs	Région BFC	287 476,42	78 851,12	208 625,30
Z51567	Z51568	20/11/2015	19/11/2045	SNCF Voyageurs	Région BFC	1 264 896,25	173 469,36	1 091 426,89
Z51567	ZR511567	20/11/2015	19/11/2030	SNCF Voyageurs	Région BFC	346 954,30	95 165,12	251 789,18
Z51567	ZR511567	20/11/2015	19/11/2030	SNCF Voyageurs	Région BFC	208 172,58	57 099,14	151 073,44
Z51567	ZR511567	20/11/2015	19/11/2045	SNCF Voyageurs	Région BFC	832 690,32	114 196,21	718 494,11
Z51567	ZR511568	20/11/2015	19/11/2030	SNCF Voyageurs	Région BFC	346 954,30	95 165,12	251 789,18
Z51567	ZR511568	20/11/2015	19/11/2030	SNCF Voyageurs	Région BFC	208 172,58	57 099,14	151 073,44
Z51567	ZR511568	20/11/2015	19/11/2045	SNCF Voyageurs	Région BFC	832 690,32	114 196,21	718 494,11
<b>Sous total série générique (3)</b>						<b>6 608 653,34</b>	<b>1 237 318,08</b>	<b>5 371 335,26</b>
Z51569	Z51569	25/01/2016	24/01/2031	SNCF Voyageurs	Région BFC	355 996,25	93 246,81	262 749,44
Z51569	Z51569	25/01/2016	24/01/2031	SNCF Voyageurs	Région BFC	281 049,67	73 616,02	207 433,65
Z51569	Z51569	25/01/2016	24/01/2046	SNCF Voyageurs	Région BFC	1 236 618,55	161 932,38	1 074 686,17
Z51569	Z51570	25/01/2016	24/01/2031	SNCF Voyageurs	Région BFC	355 996,25	93 246,81	262 749,44
Z51569	Z51570	25/01/2016	24/01/2031	SNCF Voyageurs	Région BFC	281 049,67	73 616,02	207 433,65
Z51569	Z51570	25/01/2016	24/01/2046	SNCF Voyageurs	Région BFC	1 236 618,55	161 932,38	1 074 686,17
Z51569	ZR511569	25/01/2016	24/01/2031	SNCF Voyageurs	Région BFC	339 197,88	88 846,75	250 351,13
Z51569	ZR511569	25/01/2016	24/01/2031	SNCF Voyageurs	Région BFC	203 518,74	53 308,11	150 210,63
Z51569	ZR511569	25/01/2016	24/01/2046	SNCF Voyageurs	Région BFC	814 074,91	106 601,24	707 473,67
Z51569	ZR511570	25/01/2016	24/01/2031	SNCF Voyageurs	Région BFC	339 197,88	88 846,75	250 351,13
Z51569	ZR511570	25/01/2016	24/01/2031	SNCF Voyageurs	Région BFC	203 518,73	53 308,11	150 210,62
Z51569	ZR511570	25/01/2016	24/01/2046	SNCF Voyageurs	Région BFC	814 074,91	106 601,24	707 473,67
<b>Sous total série générique (3)</b>						<b>6 460 911,99</b>	<b>1 155 102,62</b>	<b>5 305 809,37</b>
Z51571	Z51571	05/09/2016	04/09/2031	SNCF Voyageurs	Région BFC	357 600,20	79 370,47	278 229,73
Z51571	Z51571	05/09/2016	04/09/2031	SNCF Voyageurs	Région BFC	282 315,92	62 660,85	219 655,07
Z51571	Z51571	05/09/2016	04/09/2046	SNCF Voyageurs	Région BFC	1 242 190,14	137 873,79	1 104 316,35
Z51571	Z51572	05/09/2016	04/09/2031	SNCF Voyageurs	Région BFC	357 600,20	79 370,47	278 229,73
Z51571	Z51572	05/09/2016	04/09/2031	SNCF Voyageurs	Région BFC	282 315,92	62 660,85	219 655,07
Z51571	Z51572	05/09/2016	04/09/2046	SNCF Voyageurs	Région BFC	1 242 190,14	137 873,79	1 104 316,35
Z51571	ZR511571	05/09/2016	04/09/2031	SNCF Voyageurs	Région BFC	340 726,14	75 625,29	265 100,85
Z51571	ZR511571	05/09/2016	04/09/2031	SNCF Voyageurs	Région BFC	204 435,67	45 375,19	159 060,48
Z51571	ZR511571	05/09/2016	04/09/2046	SNCF Voyageurs	Région BFC	817 742,73	90 763,32	726 979,41
Z51571	ZR511572	05/09/2016	04/09/2031	SNCF Voyageurs	Région BFC	340 726,14	75 625,29	265 100,85
Z51571	ZR511572	05/09/2016	04/09/2031	SNCF Voyageurs	Région BFC	204 435,67	45 375,19	159 060,48
Z51571	ZR511572	05/09/2016	04/09/2046	SNCF Voyageurs	Région BFC	817 742,73	90 763,32	726 979,41
<b>Sous total série générique (3)</b>						<b>6 490 021,60</b>	<b>983 337,82</b>	<b>5 506 683,78</b>
Z51573	Z51573	28/09/2016	27/09/2031	SNCF Voyageurs	Région BFC	357 600,20	77 858,25	279 741,95
Z51573	Z51573	28/09/2016	27/09/2031	SNCF Voyageurs	Région BFC	282 315,93	61 466,98	220 848,95

MATERIEL ROULANT								
Rame	Matricule(1)	Date de mise en service	Date de fin de potentiel ou durée de vie prévisible	Libellé propriétaire	Mode de financement	Valeur d'origine	Amort. (2)	VNC au 31/12/N-2 (2)
Z51573	Z51573	28/09/2016	27/09/2046	SNCF Voyageurs	Région BFC	1 242 190,14	135 245,43	1 106 944,71
Z51573	Z51574	28/09/2016	27/09/2031	SNCF Voyageurs	Région BFC	357 600,20	77 858,25	279 741,95
Z51573	Z51574	28/09/2016	27/09/2031	SNCF Voyageurs	Région BFC	282 315,93	61 466,98	220 848,95
Z51573	Z51574	28/09/2016	27/09/2046	SNCF Voyageurs	Région BFC	1 242 190,14	135 245,43	1 106 944,71
Z51573	ZR511573	28/09/2016	27/09/2031	SNCF Voyageurs	Région BFC	340 726,14	74 184,39	266 541,75
Z51573	ZR511573	28/09/2016	27/09/2031	SNCF Voyageurs	Région BFC	204 435,68	44 510,57	159 925,11
Z51573	ZR511573	28/09/2016	27/09/2046	SNCF Voyageurs	Région BFC	817 742,73	89 033,00	728 709,73
Z51573	ZR511574	28/09/2016	27/09/2031	SNCF Voyageurs	Région BFC	340 726,14	74 184,39	266 541,75
Z51573	ZR511574	28/09/2016	27/09/2031	SNCF Voyageurs	Région BFC	204 435,68	44 510,57	159 925,11
Z51573	ZR511574	28/09/2016	27/09/2046	SNCF Voyageurs	Région BFC	817 742,73	89 033,00	728 709,73
<b>Sous total série générique (3)</b>						<b>6 490 021,64</b>	<b>964 597,24</b>	<b>5 525 424,40</b>
Z51575	Z51575	05/09/2016	04/09/2031	SNCF Voyageurs	Région BFC	357 600,20	79 370,47	278 229,73
Z51575	Z51575	05/09/2016	04/09/2031	SNCF Voyageurs	Région BFC	282 315,92	62 660,85	219 655,07
Z51575	Z51575	05/09/2016	04/09/2046	SNCF Voyageurs	Région BFC	1 242 190,14	137 873,79	1 104 316,35
Z51575	Z51576	05/09/2016	04/09/2031	SNCF Voyageurs	Région BFC	357 600,20	79 370,47	278 229,73
Z51575	Z51576	05/09/2016	04/09/2031	SNCF Voyageurs	Région BFC	282 315,93	62 660,86	219 655,07
Z51575	Z51576	05/09/2016	04/09/2046	SNCF Voyageurs	Région BFC	1 242 190,14	137 873,79	1 104 316,35
Z51575	ZR511575	05/09/2016	04/09/2031	SNCF Voyageurs	Région BFC	340 726,14	75 625,29	265 100,85
Z51575	ZR511575	05/09/2016	04/09/2031	SNCF Voyageurs	Région BFC	204 435,67	45 375,19	159 060,48
Z51575	ZR511575	05/09/2016	04/09/2046	SNCF Voyageurs	Région BFC	817 742,73	90 763,32	726 979,41
Z51575	ZR511576	05/09/2016	04/09/2031	SNCF Voyageurs	Région BFC	340 726,14	75 625,29	265 100,85
Z51575	ZR511576	05/09/2016	04/09/2031	SNCF Voyageurs	Région BFC	204 435,67	45 375,19	159 060,48
Z51575	ZR511576	05/09/2016	04/09/2046	SNCF Voyageurs	Région BFC	817 742,73	90 763,32	726 979,41
<b>Sous total série générique (3)</b>						<b>6 490 021,61</b>	<b>983 337,83</b>	<b>5 506 683,78</b>
Z51577	Z51577	28/09/2016	27/09/2031	SNCF Voyageurs	Région BFC	357 600,20	77 858,25	279 741,95
Z51577	Z51577	28/09/2016	27/09/2031	SNCF Voyageurs	Région BFC	282 315,93	61 466,98	220 848,95
Z51577	Z51577	28/09/2016	27/09/2046	SNCF Voyageurs	Région BFC	1 242 190,14	135 245,43	1 106 944,71
Z51577	Z51578	28/09/2016	27/09/2031	SNCF Voyageurs	Région BFC	357 600,20	77 858,25	279 741,95
Z51577	Z51578	28/09/2016	27/09/2031	SNCF Voyageurs	Région BFC	282 315,93	61 466,98	220 848,95
Z51577	Z51578	28/09/2016	27/09/2046	SNCF Voyageurs	Région BFC	1 242 190,14	135 245,43	1 106 944,71
Z51577	ZR511577	28/09/2016	27/09/2031	SNCF Voyageurs	Région BFC	340 726,14	74 184,39	266 541,75
Z51577	ZR511577	28/09/2016	27/09/2031	SNCF Voyageurs	Région BFC	204 435,68	44 510,57	159 925,11
Z51577	ZR511577	28/09/2016	27/09/2046	SNCF Voyageurs	Région BFC	817 742,73	89 033,00	728 709,73
Z51577	ZR511578	28/09/2016	27/09/2031	SNCF Voyageurs	Région BFC	340 726,14	74 184,39	266 541,75
Z51577	ZR511578	28/09/2016	27/09/2031	SNCF Voyageurs	Région BFC	204 435,68	44 510,57	159 925,11
Z51577	ZR511578	28/09/2016	27/09/2046	SNCF Voyageurs	Région BFC	817 742,73	89 033,00	728 709,73
<b>Sous total série générique (3)</b>						<b>6 490 021,64</b>	<b>964 597,24</b>	<b>5 525 424,40</b>
Z51579	Z51579	28/09/2017	27/09/2032	SNCF Voyageurs	Région BFC	353 399,25	53 213,04	300 186,21
Z51579	Z51579	28/09/2017	27/09/2032	SNCF Voyageurs	Région BFC	278 999,40	42 010,33	236 989,07
Z51579	Z51579	28/09/2017	27/09/2047	SNCF Voyageurs	Région BFC	1 227 597,38	92 431,12	1 135 166,26
Z51579	Z51580	28/09/2017	27/09/2032	SNCF Voyageurs	Région BFC	353 399,25	53 213,04	300 186,21
Z51579	Z51580	28/09/2017	27/09/2032	SNCF Voyageurs	Région BFC	278 999,40	42 010,33	236 989,07

MATERIEL ROULANT								
Rame	Matricule(1)	Date de mise en service	Date de fin de potentiel ou durée de vie prévisible	Libellé propriétaire	Mode de financement	Valeur d'origine	Amort. (2)	VNC au 31/12/N-2 (2)
Z51579	Z51580	28/09/2017	27/09/2047	SNCF Voyageurs	Région BFC	1 227 597,38	92 431,12	1 135 166,26
Z51579	ZR511579	28/09/2017	27/09/2032	SNCF Voyageurs	Région BFC	336 723,42	50 702,08	286 021,34
Z51579	ZR511579	28/09/2017	27/09/2032	SNCF Voyageurs	Région BFC	202 034,05	30 421,25	171 612,80
Z51579	ZR511579	28/09/2017	27/09/2047	SNCF Voyageurs	Région BFC	808 136,21	60 848,07	747 288,14
Z51579	ZR511580	28/09/2017	27/09/2032	SNCF Voyageurs	Région BFC	336 723,42	50 702,08	286 021,34
Z51579	ZR511580	28/09/2017	27/09/2032	SNCF Voyageurs	Région BFC	202 034,05	30 421,25	171 612,80
Z51579	ZR511580	28/09/2017	27/09/2047	SNCF Voyageurs	Région BFC	808 136,21	60 848,07	747 288,14
<b>Sous total série générique (3)</b>						<b>6 413 779,42</b>	<b>659 251,78</b>	<b>5 754 527,64</b>
Z51581	Z51581	28/09/2017	27/09/2032	SNCF Voyageurs	Région BFC	353 399,30	53 213,04	300 186,26
Z51581	Z51581	28/09/2017	27/09/2032	SNCF Voyageurs	Région BFC	278 999,45	42 010,33	236 989,12
Z51581	Z51581	28/09/2017	27/09/2047	SNCF Voyageurs	Région BFC	1 227 597,57	92 431,13	1 135 166,44
Z51581	Z51582	28/09/2017	27/09/2032	SNCF Voyageurs	Région BFC	353 399,30	53 213,04	300 186,26
Z51581	Z51582	28/09/2017	27/09/2032	SNCF Voyageurs	Région BFC	278 999,45	42 010,33	236 989,12
Z51581	Z51582	28/09/2017	27/09/2047	SNCF Voyageurs	Région BFC	1 227 597,57	92 431,13	1 135 166,44
Z51581	ZR511581	28/09/2017	27/09/2032	SNCF Voyageurs	Région BFC	336 723,47	50 702,08	286 021,39
Z51581	ZR511581	28/09/2017	27/09/2032	SNCF Voyageurs	Région BFC	202 034,08	30 421,25	171 612,83
Z51581	ZR511581	28/09/2017	27/09/2047	SNCF Voyageurs	Région BFC	808 136,33	60 848,07	747 288,26
Z51581	ZR511582	28/09/2017	27/09/2032	SNCF Voyageurs	Région BFC	336 723,47	50 702,08	286 021,39
Z51581	ZR511582	28/09/2017	27/09/2032	SNCF Voyageurs	Région BFC	202 034,08	30 421,25	171 612,83
Z51581	ZR511582	28/09/2017	27/09/2047	SNCF Voyageurs	Région BFC	808 136,33	60 848,07	747 288,26
<b>Sous total série générique (3)</b>						<b>6 413 780,40</b>	<b>659 251,80</b>	<b>5 754 528,60</b>
Z51583	Z51583	13/11/2018	12/11/2033	SNCF Voyageurs	Région BFC	346 091,92	22 559,64	323 532,28
Z51583	Z51583	13/11/2018	12/11/2033	SNCF Voyageurs	Région BFC	273 230,46	17 810,26	255 420,20
Z51583	Z51583	13/11/2018	12/11/2048	SNCF Voyageurs	Région BFC	1 202 214,02	39 162,76	1 163 051,26
Z51583	Z51584	13/11/2018	12/11/2033	SNCF Voyageurs	Région BFC	346 091,92	22 559,64	323 532,28
Z51583	Z51584	13/11/2018	12/11/2033	SNCF Voyageurs	Région BFC	273 230,46	17 810,26	255 420,20
Z51583	Z51584	13/11/2018	12/11/2048	SNCF Voyageurs	Région BFC	1 202 214,02	39 162,76	1 163 051,26
Z51583	ZR511583	13/11/2018	12/11/2033	SNCF Voyageurs	Région BFC	329 760,90	21 495,12	308 265,78
Z51583	ZR511583	13/11/2018	12/11/2033	SNCF Voyageurs	Région BFC	197 856,54	12 897,05	184 959,49
Z51583	ZR511583	13/11/2018	12/11/2048	SNCF Voyageurs	Région BFC	791 426,16	25 781,18	765 644,98
Z51583	ZR511584	13/11/2018	12/11/2033	SNCF Voyageurs	Région BFC	329 760,90	21 495,12	308 265,78
Z51583	ZR511584	13/11/2018	12/11/2033	SNCF Voyageurs	Région BFC	197 856,54	12 897,05	184 959,49
Z51583	ZR511584	13/11/2018	12/11/2048	SNCF Voyageurs	Région BFC	791 426,16	25 781,18	765 644,98
<b>Sous total série générique (3)</b>						<b>6 281 160,00</b>	<b>279 412,02</b>	<b>6 001 747,98</b>
Z51585	Z51585	12/06/2018	11/06/2033	SNCF Voyageurs	Région BFC	345 223,92	40 812,84	304 411,08
Z51585	Z51585	12/06/2018	11/06/2033	SNCF Voyageurs	Région BFC	272 545,20	32 220,64	240 324,56
Z51585	Z51585	12/06/2018	11/06/2048	SNCF Voyageurs	Région BFC	1 199 198,90	70 914,40	1 128 284,50
Z51585	Z51586	12/06/2018	11/06/2033	SNCF Voyageurs	Région BFC	345 223,92	40 812,84	304 411,08
Z51585	Z51586	12/06/2018	11/06/2033	SNCF Voyageurs	Région BFC	272 545,20	32 220,64	240 324,56
Z51585	Z51586	12/06/2018	11/06/2048	SNCF Voyageurs	Région BFC	1 199 198,90	70 914,40	1 128 284,50
Z51585	ZR511585	12/06/2018	11/06/2033	SNCF Voyageurs	Région BFC	328 933,87	38 886,97	290 046,90
Z51585	ZR511585	12/06/2018	11/06/2033	SNCF Voyageurs	Région BFC	197 360,32	23 332,19	174 028,13

MATERIEL ROULANT								
Rame	Matricule(1)	Date de mise en service	Date de fin de potentiel ou durée de vie prévisible	Libellé propriétaire	Mode de financement	Valeur d'origine	Amort. (2)	VNC au 31/12/N-2 (2)
Z51585	ZR511585	12/06/2018	11/06/2048	SNCF Voyageurs	Région BFC	789 441,28	46 683,50	742 757,78
Z51585	ZR511586	12/06/2018	11/06/2033	SNCF Voyageurs	Région BFC	328 933,87	38 886,97	290 046,90
Z51585	ZR511586	12/06/2018	11/06/2033	SNCF Voyageurs	Région BFC	197 360,32	23 332,19	174 028,13
Z51585	ZR511586	12/06/2018	11/06/2048	SNCF Voyageurs	Région BFC	789 441,28	46 683,50	742 757,78
<b>Sous total série générique (3)</b>						<b>6 265 406,98</b>	<b>505 701,08</b>	<b>5 759 705,90</b>
Z51587	Z51587	13/07/2018	12/07/2033	SNCF Voyageurs	Région BFC	358 975,53	35 183,37	323 792,16
Z51587	Z51587	13/07/2018	12/07/2033	SNCF Voyageurs	Région BFC	283 401,74	27 776,37	255 625,37
Z51587	Z51587	13/07/2018	12/07/2048	SNCF Voyageurs	Région BFC	1 246 967,64	61 108,04	1 185 859,60
Z51587	Z51588	13/07/2018	12/07/2033	SNCF Voyageurs	Région BFC	358 975,53	35 183,37	323 792,16
Z51587	Z51588	13/07/2018	12/07/2033	SNCF Voyageurs	Région BFC	283 401,74	27 776,37	255 625,37
Z51587	Z51588	13/07/2018	12/07/2048	SNCF Voyageurs	Région BFC	1 246 967,64	61 108,04	1 185 859,60
Z51587	ZR511587	13/07/2018	12/07/2033	SNCF Voyageurs	Région BFC	342 036,58	33 523,17	308 513,41
Z51587	ZR511587	13/07/2018	12/07/2033	SNCF Voyageurs	Région BFC	205 221,95	20 113,91	185 108,04
Z51587	ZR511587	13/07/2018	12/07/2048	SNCF Voyageurs	Région BFC	820 887,79	40 227,89	780 659,90
Z51587	ZR511588	13/07/2018	12/07/2033	SNCF Voyageurs	Région BFC	342 036,58	33 523,17	308 513,41
Z51587	ZR511588	13/07/2018	12/07/2033	SNCF Voyageurs	Région BFC	205 221,95	20 113,91	185 108,04
Z51587	ZR511588	13/07/2018	12/07/2048	SNCF Voyageurs	Région BFC	820 887,79	40 227,89	780 659,90
<b>Sous total série générique (3)</b>						<b>6 514 982,46</b>	<b>435 865,50</b>	<b>6 079 116,96</b>
Z51589	Z51589	13/07/2018	12/07/2033	SNCF Voyageurs	Région BFC	345 567,53	35 099,79	310 467,74
Z51589	Z51589	13/07/2018	12/07/2033	SNCF Voyageurs	Région BFC	272 816,47	27 710,38	245 106,09
Z51589	Z51589	13/07/2018	12/07/2048	SNCF Voyageurs	Région BFC	1 200 392,47	60 969,90	1 139 422,57
Z51589	Z51590	13/07/2018	12/07/2033	SNCF Voyageurs	Région BFC	345 567,53	35 099,79	310 467,74
Z51589	Z51590	13/07/2018	12/07/2033	SNCF Voyageurs	Région BFC	272 816,47	27 710,38	245 106,09
Z51589	Z51590	13/07/2018	12/07/2048	SNCF Voyageurs	Région BFC	1 200 392,47	60 969,90	1 139 422,57
Z51589	ZR511589	13/07/2018	12/07/2033	SNCF Voyageurs	Région BFC	329 261,26	33 443,53	295 817,73
Z51589	ZR511589	13/07/2018	12/07/2033	SNCF Voyageurs	Région BFC	197 556,76	20 066,13	177 490,63
Z51589	ZR511589	13/07/2018	12/07/2048	SNCF Voyageurs	Région BFC	790 227,02	40 136,95	750 090,07
Z51589	ZR511590	13/07/2018	12/07/2033	SNCF Voyageurs	Région BFC	329 261,26	33 443,53	295 817,73
Z51589	ZR511590	13/07/2018	12/07/2033	SNCF Voyageurs	Région BFC	197 556,76	20 066,13	177 490,63
Z51589	ZR511590	13/07/2018	12/07/2048	SNCF Voyageurs	Région BFC	790 227,02	40 136,95	750 090,07
<b>Sous total série générique (3)</b>						<b>6 271 643,02</b>	<b>434 853,36</b>	<b>5 836 789,66</b>
Z51591	Z51591	08/08/2018	07/08/2033	SNCF Voyageurs	Région BFC	345 740,66	29 312,32	316 428,34
Z51591	Z51591	08/08/2018	07/08/2033	SNCF Voyageurs	Région BFC	272 953,15	23 141,33	249 811,82
Z51591	Z51591	08/08/2018	07/08/2048	SNCF Voyageurs	Région BFC	1 200 993,84	50 894,21	1 150 099,63
Z51591	Z51592	08/08/2018	07/08/2033	SNCF Voyageurs	Région BFC	345 740,66	29 312,32	316 428,34
Z51591	Z51592	08/08/2018	07/08/2033	SNCF Voyageurs	Région BFC	272 953,15	23 141,33	249 811,82
Z51591	Z51592	08/08/2018	07/08/2048	SNCF Voyageurs	Région BFC	1 200 993,84	50 894,21	1 150 099,63
Z51591	ZR511591	08/08/2018	07/08/2033	SNCF Voyageurs	Région BFC	329 426,22	27 929,19	301 497,03
Z51591	ZR511591	08/08/2018	07/08/2033	SNCF Voyageurs	Région BFC	197 655,73	16 757,44	180 898,29
Z51591	ZR511591	08/08/2018	07/08/2048	SNCF Voyageurs	Région BFC	790 622,91	33 504,08	757 118,83
Z51591	ZR511592	08/08/2018	07/08/2033	SNCF Voyageurs	Région BFC	329 426,22	27 929,19	301 497,03
Z51591	ZR511592	08/08/2018	07/08/2033	SNCF Voyageurs	Région BFC	197 655,73	16 757,44	180 898,29

MATERIEL ROULANT								
Rame	Matricule(1)	Date de mise en service	Date de fin de potentiel ou durée de vie prévisible	Libellé propriétaire	Mode de financement	Valeur d'origine	Amort. (2)	VNC au 31/12/N-2 (2)
Z51591	ZR511592	08/08/2018	07/08/2048	SNCF Voyageurs	Région BFC	790 622,91	33 504,08	757 118,83
<b>Sous total série générique (3)</b>						<b>6 274 785,02</b>	<b>363 077,14</b>	<b>5 911 707,88</b>
Z51593	Z51593	08/08/2018	07/08/2033	SNCF Voyageurs	Région BFC	345 591,28	29 311,40	316 279,88
Z51593	Z51593	08/08/2018	07/08/2033	SNCF Voyageurs	Région BFC	272 835,22	23 140,60	249 694,62
Z51593	Z51593	08/08/2018	07/08/2048	SNCF Voyageurs	Région BFC	1 200 474,96	50 892,67	1 149 582,29
Z51593	Z51594	08/08/2018	07/08/2033	SNCF Voyageurs	Région BFC	345 591,28	29 311,40	316 279,88
Z51593	Z51594	08/08/2018	07/08/2033	SNCF Voyageurs	Région BFC	272 835,22	23 140,60	249 694,62
Z51593	Z51594	08/08/2018	07/08/2048	SNCF Voyageurs	Région BFC	1 200 474,96	50 892,67	1 149 582,29
Z51593	ZR511593	08/08/2018	07/08/2033	SNCF Voyageurs	Région BFC	329 283,89	27 928,31	301 355,58
Z51593	ZR511593	08/08/2018	07/08/2033	SNCF Voyageurs	Région BFC	197 570,33	16 756,91	180 813,42
Z51593	ZR511593	08/08/2018	07/08/2048	SNCF Voyageurs	Région BFC	790 281,32	33 503,07	756 778,25
Z51593	ZR511594	08/08/2018	07/08/2033	SNCF Voyageurs	Région BFC	329 283,89	27 928,31	301 355,58
Z51593	ZR511594	08/08/2018	07/08/2033	SNCF Voyageurs	Région BFC	197 570,33	16 756,91	180 813,42
Z51593	ZR511594	08/08/2018	07/08/2048	SNCF Voyageurs	Région BFC	790 281,32	33 503,07	756 778,25
<b>Sous total série générique (3)</b>						<b>6 272 074,00</b>	<b>363 065,92</b>	<b>5 909 008,08</b>
Z51595	Z51595	19/10/2018	18/10/2033	SNCF Voyageurs	Région BFC	345 981,11	25 663,45	320 317,66
Z51595	Z51595	19/10/2018	18/10/2033	SNCF Voyageurs	Région BFC	273 142,98	20 260,63	252 882,35
Z51595	Z51595	19/10/2018	18/10/2048	SNCF Voyageurs	Région BFC	1 201 829,11	44 561,94	1 157 267,17
Z51595	Z51596	19/10/2018	18/10/2033	SNCF Voyageurs	Région BFC	345 981,11	25 663,45	320 317,66
Z51595	Z51596	19/10/2018	18/10/2033	SNCF Voyageurs	Région BFC	273 142,98	20 260,63	252 882,35
Z51595	Z51596	19/10/2018	18/10/2048	SNCF Voyageurs	Région BFC	1 201 829,11	44 561,94	1 157 267,17
Z51595	ZR511595	19/10/2018	18/10/2033	SNCF Voyageurs	Région BFC	329 655,32	24 452,49	305 202,83
Z51595	ZR511595	19/10/2018	18/10/2033	SNCF Voyageurs	Région BFC	197 793,20	14 671,53	183 121,67
Z51595	ZR511595	19/10/2018	18/10/2048	SNCF Voyageurs	Région BFC	791 172,78	29 335,44	761 837,34
Z51595	ZR511596	19/10/2018	18/10/2033	SNCF Voyageurs	Région BFC	329 655,32	24 452,49	305 202,83
Z51595	ZR511596	19/10/2018	18/10/2033	SNCF Voyageurs	Région BFC	197 793,20	14 671,53	183 121,67
Z51595	ZR511596	19/10/2018	18/10/2048	SNCF Voyageurs	Région BFC	791 172,78	29 335,44	761 837,34
<b>Sous total série générique (3)</b>						<b>6 279 149,00</b>	<b>317 890,96</b>	<b>5 961 258,04</b>
Z51615	Z51615	06/02/2019	05/02/2034	SNCF Voyageurs	Région BFC	343 472,30	21 120,29	322 352,01
Z51615	Z51615	06/02/2019	05/02/2034	SNCF Voyageurs	Région BFC	271 162,34	16 673,92	254 488,42
Z51615	Z51615	06/02/2019	05/02/2049	SNCF Voyageurs	Région BFC	1 193 114,29	36 685,24	1 156 429,05
Z51615	Z51616	06/02/2019	05/02/2034	SNCF Voyageurs	Région BFC	343 472,30	21 120,29	322 352,01
Z51615	Z51616	06/02/2019	05/02/2034	SNCF Voyageurs	Région BFC	271 162,34	16 673,92	254 488,42
Z51615	Z51616	06/02/2019	05/02/2049	SNCF Voyageurs	Région BFC	1 193 114,29	36 685,24	1 156 429,05
Z51615	ZR511615	06/02/2019	05/02/2034	SNCF Voyageurs	Région BFC	327 264,89	20 123,68	307 141,21
Z51615	ZR511615	06/02/2019	05/02/2034	SNCF Voyageurs	Région BFC	196 358,94	12 074,22	184 284,72
Z51615	ZR511615	06/02/2019	05/02/2049	SNCF Voyageurs	Région BFC	785 435,74	24 150,16	761 285,58
Z51615	ZR511616	06/02/2019	05/02/2034	SNCF Voyageurs	Région BFC	327 264,89	20 123,68	307 141,21
Z51615	ZR511616	06/02/2019	05/02/2034	SNCF Voyageurs	Région BFC	196 358,94	12 074,22	184 284,72
Z51615	ZR511616	06/02/2019	05/02/2049	SNCF Voyageurs	Région BFC	785 435,74	24 150,16	761 285,58
<b>Sous total série générique (3)</b>						<b>6 233 617,00</b>	<b>261 655,02</b>	<b>5 971 961,98</b>
Z51617	Z51617	05/02/2019	04/02/2034	SNCF Voyageurs	Région BFC	343 472,30	21 184,64	322 287,66



MATERIEL ROULANT								
Rame	Matricule(1)	Date de mise en service	Date de fin de potentiel ou durée de vie prévisible	Libellé propriétaire	Mode de financement	Valeur d'origine	Amort. (2)	VNC au 31/12/N-2 (2)
Z51617	Z51617	05/02/2019	04/02/2034	SNCF Voyageurs	Région BFC	271 162,34	16 724,72	254 437,62
Z51617	Z51617	05/02/2019	04/02/2049	SNCF Voyageurs	Région BFC	1 193 114,29	36 797,02	1 156 317,27
Z51617	Z51618	05/02/2019	04/02/2034	SNCF Voyageurs	Région BFC	343 472,30	21 184,64	322 287,66
Z51617	Z51618	05/02/2019	04/02/2034	SNCF Voyageurs	Région BFC	271 162,34	16 724,72	254 437,62
Z51617	Z51618	05/02/2019	04/02/2049	SNCF Voyageurs	Région BFC	1 193 114,29	36 797,02	1 156 317,27
Z51617	ZR511617	05/02/2019	04/02/2034	SNCF Voyageurs	Région BFC	327 264,89	20 185,00	307 079,89
Z51617	ZR511617	05/02/2019	04/02/2034	SNCF Voyageurs	Région BFC	196 358,94	12 111,01	184 247,93
Z51617	ZR511617	05/02/2019	04/02/2049	SNCF Voyageurs	Région BFC	785 435,74	24 223,74	761 212,00
Z51617	ZR511618	05/02/2019	04/02/2034	SNCF Voyageurs	Région BFC	327 264,89	20 185,00	307 079,89
Z51617	ZR511618	05/02/2019	04/02/2034	SNCF Voyageurs	Région BFC	196 358,94	12 111,01	184 247,93
Z51617	ZR511618	05/02/2019	04/02/2049	SNCF Voyageurs	Région BFC	785 435,74	24 223,74	761 212,00
<b>Sous total série générique (3)</b>						<b>6 233 617,00</b>	<b>262 452,26</b>	<b>5 971 164,74</b>
Z9616	Z9616	01/01/2008	31/12/2022	SNCF Voyageurs	Région BFC	183 720,43	137 685,57	46 034,86
Z9616	Z9616	31/12/2008	31/12/2030	SNCF Voyageurs	-	39 724,71	14 297,92	25 426,79
<b>Sous total série générique (3)</b>						<b>223 445,14</b>	<b>151 983,49</b>	<b>71 461,65</b>
Z9632	Z9632	31/12/2008	31/12/2028	SNCF Voyageurs	-	39 383,81	15 940,51	23 443,30
<b>Sous total série générique (3)</b>						<b>39 383,81</b>	<b>15 940,51</b>	<b>23 443,30</b>
<b>Total séries génériques</b>						<b>475 854 733,72</b>	<b>222 728 647,53</b>	<b>253 126 086,19</b>

(1) Matricule : une référence par voiture ; plusieurs voitures pour une rame.

(2) A compléter pour les biens dont la région est propriétaire.

(3) Série générique : type de rame (génération de rame).

<b>IV – ANNEXES</b>	<b>IV</b>
<b>D – AUTRES ELEMENTS D'INFORMATION – GESTION DES FONDS EUROPEENS</b>	<b>D4.1</b>

**PROGRAMMATION 2014-2020 BOURGOGNE (1)**

**Gestion AP/AE**

Fonds Européens	FEDER	FSE	FEADER	AUTRES FONDS	ASSISTANCE TECHNIQUE (2)
Rappel total programme opérationnel (a)	216 827 154,00	44 725 271,00	784 394 854,00	0,00	20 520 566,00
AP et AE affectées au 31/12/N-1 (b)	143 005 766,18	39 058 188,29	479 556 707,68	0,00	6 484 979,65
Flux d'AP et d'AE affectées dans l'année N (c) (3)	62 575 086,25	14 911 802,70	123 182 318,90	0,00	14 035 586,35
Total AP et AE affectées (d) = (b) + (c)	205 580 852,43	53 969 990,99	602 739 026,58	0,00	20 520 566,00
Taux d'affectation = (d) / (a)	94,81	120,67	76,84	0,00	100,00
Reste à affecter = (a) - (d)	11 246 301,57	-9 244 719,99	181 655 827,42	0,00	0,00

**Gestion des crédits de paiements**

Fonds Européens	FEDER	FSE	FEADER	AUTRES FONDS	ASSISTANCE TECHNIQUE
<b>Dépenses (4)</b>					
Rappel total programme opérationnel (a)	216 827 154,00	44 725 271,00	784 394 854,00	0,00	20 520 566,00
Mandatés au 31/12/N-1 (b)	78 251 920,12	19 954 695,87	0,00	0,00	3 677 231,87
Mandatés de l'année N (c)	28 015 189,18	8 903 991,44	0,00	0,00	6 193 680,68
Régularisations de l'année N (d)	0,00	0,00	0,00	0,00	0,00
Total CP mandatés (e) = (b) + (c) + (d)	106 267 109,30	28 858 687,31	0,00	0,00	9 870 912,55
Taux d'emploi = (e) / (a)	49,01	64,52	0,00	0,00	48,10
Reste à mandater = (a) - (e)	110 560 044,70	15 866 583,69	784 394 854,00	0,00	10 649 653,45
<b>Recettes</b>					
Rappel total recettes à titrer sur la programmation (f)	216 827 154,00	44 725 271,00	784 394 854,00	0,00	20 520 566,00
Recettes titrées au 31/12/N-1 (g)	77 897 238,06	21 283 655,71	0,00	0,00	6 064 278,88
Recettes titrées l'année N (h)	28 015 189,18	6 318 748,54	0,00	0,00	4 075 012,48
Total recettes (i) = (g)+(h)	105 912 427,24	27 602 404,25	0,00	0,00	10 139 291,36
Taux de recouvrement = (i) / (f)	48,85	61,72	0,00	0,00	49,41
Reste à titrer = (f) - (i)	110 914 726,76	17 122 866,75	784 394 854,00	0,00	10 381 274,64
Avances encaissées non titrées (j) (5)	23 913 556,11	5 038 832,66	0,00	0,00	0,00
<b>Reste à employer = (j) + (i) - (e)</b>	<b>23 558 874,05</b>	<b>3 782 549,60</b>	<b>0,00</b>	<b>0,00</b>	<b>268 378,81</b>

(1) Inscrire la programmation concernée. Ouvrir un état par programmation à partir de la programmation 2014-2020.

(2) Cette colonne n'est à compléter que pour les collectivités qui gèrent une partie de l'assistance technique en AP/AE, sachant que la part frais de personnel est exclue de la gestion AP/AE.

(3) Ce flux comprend les affectations et les désaffectations de l'année. En effet, les désaffectations génèrent une enveloppe disponible à réaffecter et impactent la ligne « Reste à affecter » qui est réabondée à hauteur des désaffectations.

(4) Par dépense, il est entendu la dépense en faveur de tiers ou supportée par la collectivité en maîtrise d'ouvrage directe financée uniquement par les fonds européens, hors contrepartie de la collectivité.

(5) Cette ligne n'est à compléter que si la collectivité ne titre pas les avances.

<b>IV – ANNEXES</b>	<b>IV</b>
<b>D – AUTRES ELEMENTS D'INFORMATION – GESTION DES FONDS EUROPEENS</b>	<b>D4.1</b>

**PROGRAMMATION 2014-2020 FRANCHE COMTE (1)**

**Gestion AP/AE**

Fonds Européens	FEDER	FSE	FEADER	AUTRES FONDS	ASSISTANCE TECHNIQUE (2)
Rappel total programme opérationnel (a)	186 057 573,00	39 397 572,00	621 010 822,00	61 937 075,00	15 396 325,00
AP et AE affectées au 31/12/N-1 (b)	119 301 460,52	33 623 590,18	379 304 267,89	62 979 623,16	6 684 741,88
Flux d'AP et d'AE affectées dans l'année N (c) (3)	27 287 191,29	9 659 816,11	92 302 160,07	239 941,48	8 951 524,60
Total AP et AE affectées (d) = (b) + (c)	146 588 651,81	43 283 406,29	471 606 427,96	63 219 564,64	15 636 266,48
Taux d'affectation = (d) / (a)	78,79	109,86	75,94	102,07	101,56
Reste à affecter = (a) - (d)	39 468 921,19	-3 885 834,29	149 404 394,04	-1 282 489,64	-239 941,48

**Gestion des crédits de paiements**

Fonds Européens	FEDER	FSE	FEADER	AUTRES FONDS	ASSISTANCE TECHNIQUE
<b>Dépenses (4)</b>					
Rappel total programme opérationnel (a)	186 057 573,00	39 397 572,00	621 010 822,00	61 937 075,00	15 396 325,00
Mandatés au 31/12/N-1 (b)	56 243 437,89	10 033 112,61	0,00	0,00	3 107 939,84
Mandatés de l'année N (c)	30 241 667,61	5 847 289,18	0,00	0,00	5 335 985,19
Régularisations de l'année N (d)	0,00	0,00	0,00	0,00	0,00
Total CP mandatés (e) = (b) + (c) + (d)	86 485 105,50	15 880 401,79	0,00	0,00	8 443 925,03
Taux d'emploi = (e) / (a)	46,48	40,31	0,00	0,00	54,84
Reste à mandater = (a) - (e)	99 572 467,50	23 517 170,21	621 010 822,00	61 937 075,00	6 952 399,97
<b>Recettes</b>					
Rappel total recettes à titrer sur la programmation (f)	186 057 573,00	39 397 572,00	621 010 822,00	61 937 075,00	15 396 325,00
Recettes titrées au 31/12/N-1 (g)	58 288 353,77	10 588 601,52	0,00	0,00	5 278 836,84
Recettes titrées l'année N (h)	30 241 667,61	5 230 203,70	0,00	0,00	3 893 295,30
Total recettes (i) = (g)+(h)	88 530 021,38	15 818 805,22	0,00	0,00	9 172 132,14
Taux de recouvrement = (i) / (f)	47,58	40,15	0,00	0,00	59,57
Reste à titrer = (f) - (i)	97 527 551,62	23 578 766,78	621 010 822,00	61 937 075,00	6 224 192,86
<b>Avances encaissées non titrées (j) (5)</b>	<b>23 542 417,05</b>	<b>1 886 229,57</b>	<b>0,00</b>	<b>0,00</b>	<b>0,00</b>
<b>Reste à employer = (j) + (i) - (e)</b>	<b>25 587 332,93</b>	<b>1 824 633,00</b>	<b>0,00</b>	<b>0,00</b>	<b>728 207,11</b>

(1) Inscrire la programmation concernée. Ouvrir un état par programmation à partir de la programmation 2014-2020.

(2) Cette colonne n'est à compléter que pour les collectivités qui gèrent une partie de l'assistance technique en AP/AE, sachant que la part frais de personnel est exclue de la gestion AP/AE.

(3) Ce flux comprend les affectations et les désaffectations de l'année. En effet, les désaffectations génèrent une enveloppe disponible à réaffecter et impactent la ligne « Reste à affecter » qui est réabondée à hauteur des désaffectations.

(4) Par dépense, il est entendu la dépense en faveur de tiers ou supportée par la collectivité en maîtrise d'ouvrage directe financée uniquement par les fonds européens, hors contrepartie de la collectivité.

(5) Cette ligne n'est à compléter que si la collectivité ne titre pas les avances.

<b>IV – ANNEXES</b>	<b>IV</b>
<b>AUTRES ELEMENTS D'INFORMATION –COMPTE D'EMPLOI DU FONDS COMMUN DES SERVICES D'HEBERGEMENT (en application de l'article 7 du décret n°2000-992 du 6 octobre 2000)</b>	<b>D4.2</b>

## 45320 – FONDS COMMUN DES SERVICES D'HEBERGEMENT (1) Fonds commun des services d'hébergement

## Recettes

Service d'hébergement contributeur (2)	Montant
21-AUXONNE - LEGTP Prieur de la Côte d'Or	2 576,15
21-AUXONNE - LEGTP Prieur de la Côte d'Or : remboursement d'un trop perçu sur une subvention	954,46
21-BEAUNE - Collège Monge	3 199,34
21-BEAUNE - EREA Alain Fournier	1 682,92
21-BEAUNE - LEGTA	3 918,70
21-BEAUNE - LEGTA : remboursement d'un trop perçu sur une subvention	698,95
21-BEAUNE - LEGTP Clos Maire	4 824,70
21-BEAUNE - LEGTP Etienne-Jules Marey	4 063,12
21-BROCHON - LEGT Stéphane Liégeard	2 466,49
21-CHATILLON-SUR-SEINE - LEGTA La Barotte - Haute Côte d'Or	3 332,99
21-CHENOVE - LP Antoine	2 822,78
21-CHENOVE - LP Antoine : remboursement de trop perçus sur deux subventions	774,72
21-DIJON - LEGT Carnot	13 700,18
21-DIJON - LEGT Gustave Eiffel	11 494,79
21-DIJON - LEGT Montchapet : remboursement d'un trop perçu sur une subvention	4,48
21-DIJON - LEGTP Hippolyte Fontaine	7 560,04
21-DIJON - LEGTP Le Castel	6 346,70
21-DIJON - LEGTP Le Castel : remboursement de trop perçus sur trois subventions	1 056,97
21-DIJON - LP Les Marcs d'Or	4 256,39
21-DIJON - LP Simone Weil : remboursement d'un trop perçu sur une subvention	15 168,83
21-DIJON - Lycée international Charles de Gaulle	4 862,28
21-DIJON -LEGT Montchapet	5 133,20
21-DIJON -LP Simone Weil	5 452,72
21-LONGCHAMP - LP Henry Moisand	2 003,37
21-MONTBARD - LP Eugène Guillaume	3 393,63
21-MONTBARD - LP Eugène Guillaume : remboursement d'un trop perçu sur une subvention	429,12
21-PLOMBIERES-LES-DIJON - LEGTA Félix Kir	1 096,44
21-QUETIGNY - LEGTA Olivier de Serres	3 697,82
21-SEMUR-EN-AUXOIS - LEGTP Anna Judic	3 962,69
21-SEMUR-EN-AUXOIS - LEGTP Anna Judic : remboursement d'un trop perçu sur une subvention	57,76
25-AUDINCOURT - LP Nelson Mandela	2 484,15
25-BAUME-LES-DAMES - LP Jouffroy d'Abbans	2 151,52
25-BESANCON - EREA Simone Veil	1 010,36
25-BESANCON - EREA Simone Veil : remboursement de trop perçus sur trois subventions	566,85
25-BESANCON - LGT Louis Pasteur	6 255,94
25-BESANCON - LGT Louis Pergaud	20 359,34
25-BESANCON - LGT Victor Hugo	7 593,40

REGION BOURGOGNE-FRANCHE-COMTE - Budget principal - CA - 2021

Service d'hébergement contributeur (2)	Montant
25-BESANCON - LP Adrien Pâris	3 206,22
25-BESANCON - LP Adrien Pâris : remboursement d'un trop perçu sur une subvention	537,00
25-BESANCON - LP Condé	3 077,85
25-BESANCON - LP Tristan Bernard	1 602,78
25-BESANCON - LPO Claude-Nicolas Ledoux	5 072,16
25-BESANCON - LPO Claude-Nicolas Ledoux : remboursement d'un trop perçu sur une subvention	12,00
25-BESANCON - LPO Jules Haag	17 639,97
25-DANNEMARIE-SUR-CRETE - LEGTA Granvelle	9 047,51
25-MAMIROLLE - ENIL	3 520,95
25-MONTBELIARD - LGT Georges Cuvier	3 691,84
25-MONTBELIARD - LGT Georges Cuvier : remboursement de trop perçus sur trois subventions	1 788,66
25-MONTBELIARD - LP Les Huisselets	3 413,39
25-MONTBELIARD - LP Les Huisselets : remboursement de trop perçus sur trois subventions	626,32
25-MONTBELIARD - LPO Germaine Tillion	10 577,15
25-MORTEAU - LP Edgar Faure	9 036,56
25-PONTARLIER - LP Toussaint Louverture	3 303,02
25-PONTARLIER - LPO Xavier Marmier	10 236,88
25-PONTARLIER - LPO Xavier Marmier : remboursement de trop perçus sur deux subventions	346,91
25-VALENTIGNEY - LGT Armand Peugeot	4 085,34
39- MOREZ - LPO Victor Bérard	10 494,30
39- MOREZ - LPO Victor Bérard : remboursement d'un trop perçu sur une subvention	915,40
39-CHAMPAGNOLE - LPO Paul-Emile Victor	5 730,23
39-CHAMPAGNOLE - LPO Paul-Emile Victor : remboursement d'un trop perçu sur une subvention	157,60
39-CROTENAY - EREA La Moraine	910,82
39-CROTENAY - EREA La Moraine : remboursement de trop perçus sur trois subventions	193,15
39-DOLE - LG Charles Nodier	3 340,90
39-DOLE - LP Jacques Prévert	4 347,55
39-DOLE - LPO Jacques Duhamel	4 711,62
39-LONS-LE-SAUNIER - EPLEFPA Mancy	2 695,79
39-LONS-LE-SAUNIER - LGT Jean Michel	6 657,00
39-LONS-LE-SAUNIER - LP Le Corbusier	1 628,63
39-LONS-LE-SAUNIER - LP Montciel	3 446,56
39-MOIRANS-EN-MONTAGNE - LP Pierre Vernotte	4 430,19
39-MONTMOROT - EPLEFPA Edgar Faure	4 942,97
39-MOUCHARD - LPO du Bois	9 002,45
39-POLIGNY - ENILBIO	3 656,02
39-POLIGNY - LPO Hyacinthe Friant	8 000,23
39-SAINT-CLAUDE - LPO Pré Saint-Sauveur	5 633,64
58 - NEVERS - LEGT Jules Renard	4 252,64
58 - NEVERS - LEGT Raoul Follereau	5 297,02
58 - NEVERS - LP Jean Rostand	1 703,78
58 - NEVERS - Lycée de la Communication A.Colas	3 150,79
58- PLAGNY-SERMOISE - LPA	910,82
58-CHALLUY - LEGTA de Nevers - Cosne	6 235,29
58-CHÂTEAU-CHINON - LEGTA du Morvan	1 190,83

REGION BOURGOGNE-FRANCHE-COMTE - Budget principal - CA - 2021

Service d'hébergement contributeur (2)	Montant
58-CHÂTEAU-CHINON - LP François Mitterrand	5 476,37
58-CHÂTEAU-CHINON - LP François Mitterrand : remboursement d'un trop perçu sur une subvention	764,18
58-CLAMECY - LEGT Romain Rolland	6 569,32
58-CLAMECY - LEGT Romain Rolland : remboursement d'un trop perçu sur une subvention	6,52
58-COSNE-SUR-LOIRE - LEGTP Pierre-Gilles de Gennes	5 189,32
58-FOURCHAMBAULT - LP Pierre Bérégovoy	5 241,82
58-VARZY - Lycée-collège Le Mont Châtelet	1 274,45
70-GRAY - LP Henri Fertet	9 185,16
70-GRAY - LPO Augustin Cournot	3 594,00
70-HERICOURT - LPO Louis Aragon	4 065,29
70-LURE - LPO Georges Colomb	4 149,09
70-LUXEUIL-LES-BAINS - LPO Lumière	7 150,81
70-VESOUL - EPLEFPA Etienne Munier	3 065,60
70-VESOUL - EPLEFPA Etienne Munier : remboursement d'un trop perçu sur une subvention	1 189,00
70-VESOUL - LGT Les Haberges	3 247,18
70-VESOUL - LP Luxembourg	2 230,37
70-VESOUL - LP Pontarcher	4 966,20
70-VESOUL - LPO Edouard Belin	6 205,06
71 - BLANZY - LP Claudie Haigneré	1 863,51
71-AUTUN - LEGTP Bonaparte	3 392,70
71-CHALON-SUR-SAONE - LEG Pontus de Tyard	5 889,40
71-CHALON-SUR-SAONE - LEGT Nicéphore Niépce	7 241,74
71-CHALON-SUR-SAONE - LEGTP Emiland Gauthey	5 207,12
71-CHALON-SUR-SAONE - LEGTP Hilaire de Chardonnet	2 615,12
71-CHALON-SUR-SAONE - LEGTP Mathias	6 383,07
71-CHALON-SUR-SAONE - LP du Bâtiment Thomas Dumorey	2 061,69
71-CHARNAY-LES-MACON - EREA Claude Brosse	1 968,29
71-CHAROLLES - LEGTP Julien Wittmer	13 282,36
71-CHAROLLES - LEGTP Julien Wittmer : remboursement d'un trop perçu sur une subvention	8 334,32
71-CHAROLLES - LPA	1 319,32
71-CLUNY - LEGT La Prat's	8 293,04
71-ETANG-SUR-ARROUX - Lycée forestier de Bourgogne	1 021,00
71-FONTAINES - LEGTA	6 832,24
71-LE CREUSOT - LEGTP Léon Blum	5 306,11
71-LOUHANS - LEGTP Henri Vincenot	8 845,57
71-MACON - LEGT Lamartine	8 137,36
71-MACON - LEGTP René Cassin	6 798,82
71-MACON - LP éco. et hôtelier A. Dumaine	2 742,84
71-MONTCEAU-LES-MINES - LEGT Henri Parriat	6 181,27
71-MONTCEAU-LES-MINES - LEGT Henri Parriat : remboursement de trop perçus sur deux subventions	7 572,19
71-PARAY-LE-MONIAL - LP Astier	1 236,82
71-TOURNUS - LEGT Gabriel Voisin	3 444,85
71-TOURNUS - Lycée de l'Horticulture et Paysage	1 369,73
89-AUXERRE - LEG Jacques Amyot	4 220,61
89-AUXERRE - LEGTP Jean-Joseph Fourier	5 393,00

**REGION BOURGOGNE-FRANCHE-COMTE - Budget principal - CA - 2021**

Service d'hébergement contributeur (2)	Montant
89-AUXERRE - LEGTP Jean-Joseph Fourier : remboursement d'un trop perçu sur une subvention	505,35
89-AUXERRE - LP Saint-Germain	944,03
89-AUXERRE - LTP Vauban	4 320,36
89-AVALLON - LEGTP Parc des Chaumes	5 619,61
89-CHAMPS-SUR-YONNE - LPA Albert Schweitzer	1 894,17
89-JOIGNY - EREA Jules Verne	737,15
89-JOIGNY - LEGTP Louis Davier	6 619,74
89-JOIGNY - LEGTP Louis Davier : remboursement d'un trop perçu sur une subvention	108,60
89-SENS - LEGT C. et R. Janot	8 445,28
89-TONNERRE - LEGP Chevalier d'Eon	3 250,18
89-VENOY - LEGTA La Brosse / Terres de l'Yonne	5 368,85
89-VENOY - LEGTA La Brosse / Terres de l'Yonne : remboursement d'un trop perçu sur une subvention	73,82
90-BAVILLERS - LP Denis Diderot	2 118,61
90-BELFORT - LGT Condorcet	4 977,17
90-BELFORT - LGT Condorcet : remboursement d'un trop perçu sur une subvention	51,68
90-BELFORT - LGT Gustave Courbet	3 338,78
90-BELFORT - LGT Raoul Follereau	5 302,12
90-BELFORT - LGT Raoul Follereau : remboursement d'un trop perçu sur une subvention	68,59
90-DELLE - LP Jules Ferry	3 333,54
90-VALDOIE - EPLEFPA Lucien Quelet	2 944,90
<b>TOTAL</b>	<b>626 419,38</b>

**Dépenses**

Service d'hébergement bénéficiaire (2)	Objet	Montant
21-AUXONNE - LPO Prieur de la Côte d'Or	Transport des élèves demi-pensionnaires et internes entre les deux sites pour l'année 2021	7 465,00
21-AUXONNE - LPO Prieur de la Côte d'Or	Remplacement de matelas à l'internat	7 415,00
21-AUXONNE - LPO Prieur de la Côte d'Or	Adaptation du distributeur de plateaux avec la mise en place d'un lecteur de cartes sans contact	6 100,00
21-AUXONNE - LPO Prieur de la Côte d'Or	Remise en état des chambres froides et des vitrines réfrigérées du service de restauration	2 802,00
21-BEAUNE - Erea Alain-Fournier	Remplacement de matelas à l'internat	2 156,00
21-BEAUNE - Erea Alain-Fournier	Acquisition d'une machine à coudre pour la lingerie	771,00
21-BEAUNE - LEGTA de Beaune	Installation d'une sonde de température sur une armoire froide et réparation du four gaz	2 261,00
21-BEAUNE - LEGTA de Beaune	Réparation d'une marmite, d'une armoire de stérilisation, d'une fontaine et d'un chauffe-assiettes	1 206,00
21-BEAUNE - LEGTA de Beaune	Réparation d'une sauteuse "Rosinox" du service de restauration	390,00
21-BEAUNE - LEGTA de Beaune	Réparation de la chambre froide et d'un four gaz du service de restauration	691,00
21-BEAUNE - LEGTA de Beaune	Réparation de l'armoire à chariot et de l'armoire chaude du service de restauration	949,00
21-BEAUNE - LEGTA de Beaune	Réparation du four gaz et de deux chariots du service de restauration	482,00

**REGION BOURGOGNE-FRANCHE-COMTE - Budget principal - CA - 2021**

Service d'hébergement bénéficiaire (2)	Objet	Montant
21-BEAUNE - LEGTA de Beaune	Travaux électriques préalables à l'installation d'une nouvelle marmite au service de restauration	656,00
21-BEAUNE - LEGTA de Beaune	Réparation du lave-vaisselle et d'un ouvre-boîtes du service de restauration	332,00
21-BEAUNE - LPO Clos Maire	Prise en charge du surcoût des repas livrés les 23 et 24 novembre 2020	1 001,00
21-BEAUNE - LPO Clos Maire	Installation, au titre de l'hygiène, de moustiquaires au service de restauration	4 874,00
21-BEAUNE - LPO Clos Maire	Acquisition d'un chariot cuvier pour la vidange des marmites	808,00
21-BEAUNE - LPO Etienne-Jules Marey	Transport des élèves internes au lycée viticole - Année scolaire 2021-2022	1 100,00
21-BEAUNE - LPO Etienne-Jules Marey	Remplacement du distributeur de plateaux	22 977,00
21-BROCHON - LGT Stéphane Liégéard	Réparation d'une sauteuse du service de restauration	623,00
21-BROCHON - LGT Stéphane Liégéard	Remise en état du lave-vaisselle et du lave-batterie du service de restauration	2 853,00
21-CHATILLON SUR SEINE - LEGTA La Barotte	Transport des élèves internes entre la gare et l'établissement - Année 2021	8 860,00
21-CHENOVE - LP Antoine	Remplacement de la pompe de relevage pour l'armoire à chariot du service de restauration	586,00
21-CHENOVE - LP Antoine	Remplacement du container à eau chaude utilisé pour les petits déjeuners des internes	420,00
21-CHENOVE - LP Antoine	Remise en état de la climatisation de la plonge du service de restauration	4 977,00
21-CHENOVE - LP Antoine	Remplacement de deux électrovannes du lave-vaisselle du service de restauration	1 149,00
21-CHENOVE - LP Antoine	Acquisition d'un chariot à plateaux pour le service de restauration	1 230,00
21-CHENOVE - LP Antoine	Acquisition de matelas et de protège-matelas pour l'internat	2 834,00
21-CHENOVE - LP Antoine	Remplacement des poulies du convoyeur du service de restauration	2 700,00
21-DIJON - LG Charles de Gaulle	Remise en état du convoyeur à plateaux du service de restauration	829,00
21-DIJON - LG Charles de Gaulle	Réparation du lave-batterie du service de restauration	1 706,00
21-DIJON - LG Charles de Gaulle	Remplacement du vérin de relevage d'une sauteuse du service de restauration	1 560,00
21-DIJON - LG Charles de Gaulle	Remplacement de matelas et de literie à l'internat	4 472,00
21-DIJON - LG Charles de Gaulle	Réparation d'une vitrine réfrigérée du service de restauration	562,00
21-DIJON - LG Charles de Gaulle	Remise en état du lave-vaisselle et de l'armoire positive à chariot du service de restauration	1 878,00
21-DIJON - LG Charles de Gaulle	Remplacement de l'adoucisseur d'eau du service de restauration	5 908,00
21-DIJON - LG Charles de Gaulle	Réparation du four "Frima" du service de restauration	663,00
21-DIJON - LG Charles de Gaulle	Réparation du convoyeur du lave-vaisselle et acquisition de deux chariots à plateaux	6 085,00
21-DIJON - LG Charles de Gaulle	Remise en état de la chaudière de l'internat	1 393,00
21-DIJON - LGT Carnot	Remplacement d'un lave-linge pour le service de restauration et d'hébergement	13 010,00
21-DIJON - LGT Montchapet	Remise en état de la laverie du service de restauration	8 919,00
21-DIJON - LPO Le Castel	Réparation de l'armoire froide du service de restauration	292,00
21-DIJON - LPO Le Castel	Remplacement de la cuve d'une sauteuse du service de restauration	5 005,00



**REGION BOURGOGNE-FRANCHE-COMTE - Budget principal - CA - 2021**

Service d'hébergement bénéficiaire (2)	Objet	Montant
21-DIJON - LPO Les Marcs d'Or	Réparation du lave-batterie et des fours du service de restauration	4 697,00
21-DIJON - LPO Les Marcs d'Or	Réparation de divers matériels du service de restauration	14 529,00
21-DIJON - LPO Les Marcs d'Or	Remplacement du distributeur de plateaux du service de restauration	25 485,00
21-LONGCHAMP - LP Henry Moisan	Remise en état du cuiseur vapeur du service de restauration	1 644,00
21-LONGCHAMP - LP Henry Moisan	Remplacement du moteur de la pompe de chauffage de l'internat	3 935,00
21-LONGCHAMP - LP Henry Moisan	Remplacement de matelas à l'internat	13 263,00
21-LONGCHAMP - LP Henry Moisan	Acquisition d'une armoire chaude et réparation d'une friteuse du service de restauration	3 604,00
21-LONGCHAMP - LP Henry Moisan	Réparation des volets roulants de l'internat	1 543,00
21-LONGCHAMP - LP Henry Moisan	Prise en charge du surcoût des repas livrés du 4 au 20 mai 2021	1 835,00
21-LONGCHAMP - LP Henry Moisan	Réparation du lave-batterie du service de restauration	1 000,00
21-LONGCHAMP - LP Henry Moisan	Réparation du lave-vaisselle et remplacement de l'adoucisseur du service de restauration	6 395,00
21-LONGCHAMP - LP Henry Moisan	Réparation du four mixte "Rational" du service de restauration	1 124,00
21-LONGCHAMP - LP Henry Moisan	Acquisition de petits matériels et réparation de la plonge vaisselle du service de restauration	2 991,00
21-LONGCHAMP - LP Henry Moisan	Réparation de la crémone de la sauteuse du service de restauration	1 019,00
21-PLOMBIERES LES DIJON - LEGTA Félix Kir	Remplacement d'un four du service de restauration	16 263,00
21-SEMUR EN AUXOIS - LPO Anna Judic	Remplacement des deux distributeurs de plateaux du service de restauration	25 994,00
25-AUDINCOURT - LP Nelson Mandela	Remplacement des vestiaires des personnels de la restauration scolaire	1 250,00
25-BAUME LES DAMES - LP Jouffroy d'Abbans	Remise en état du lave-vaisselle et de la cellule de refroidissement du service de restauration	5 333,00
25-BESANCON - Erea Simone Veil	Remise en état du lave-vaisselle du service de restauration	537,00
25-BESANCON - Erea Simone Veil	Remplacement de matelas à l'internat	1 178,00
25-BESANCON - Erea Simone Veil	Remplacement du compresseur de la chambre froide	788,00
25-BESANCON - Erea Simone Veil	Réparations de la laveuse automatique du service de restauration	1 328,00
25-BESANCON - Erea Simone Veil	Transport des élèves internes entre la gare et l'établissement pour l'année scolaire 2021-2022	3 640,00
25-BESANCON - LGT Louis Pasteur	Transport des élèves internes au lycée Victor Hugo pour l'année scolaire 2021-2022	2 550,00
25-BESANCON - LGT Victor Hugo	Prise en charge des factures de réparations et d'acquisitions de matériels au titre de l'année 2020	15 235,00
25-BESANCON - LGT Victor Hugo	Réparation de deux fours, du lave-vaisselle, du passe plat bain-marie et de la sauteuse	5 487,00
25-BESANCON - LGT Victor Hugo	Réparation de la machine à laver à avancement automatique	3 789,00
25-BESANCON - LGT Victor Hugo	Réparation chambre froide viande, cellule refroidissement, laveuse à avancement automatique	4 361,00
25-BESANCON - LP Pierre-Adrien Pâris	Acquisition de demi-paniers pour les friteuses du service de restauration	306,00
25-BESANCON - LP Pierre-Adrien Pâris	Réparation du lave-vaisselle du service de restauration	1 615,00
25-BESANCON - LP Pierre-Adrien Pâris	Remplacement du compresseur sur armoire froide	389,00
25-BESANCON - LP Pierre-Adrien Pâris	Remplacement d'un capot évaporateur, réparation du four et d'une vitrine	697,00
25-BESANCON - LP Pierre-Adrien Pâris	Remise en état du lave-batterie du service de restauration	246,00

**REGION BOURGOGNE-FRANCHE-COMTE - Budget principal - CA - 2021**

Service d'hébergement bénéficiaire (2)	Objet	Montant
25-BESANCON - LP Pierre-Adrien Pâris	Acquisition d'une armoire positive pour le service de restauration	349,00
25-BESANCON - LP Tristan Bernard	Réparation de la cellule de refroidissement du service de restauration	2 831,00
25-BESANCON - LPO Claude-Nicolas Ledoux	Acquisition d'un chariot "réserve d'huile" pour une sauteuse multifonctions	4 179,00
25-BESANCON - LPO Claude-Nicolas Ledoux	Remplacement de la chambre froide "Fruits et légumes" du service de restauration	5 252,00
25-BESANCON - LPO Claude-Nicolas Ledoux	Réparation du lave-vaisselle du service de restauration	1 172,00
25-BESANCON - LPO Claude-Nicolas Ledoux	Acquisition de trois chariots pour le distributeur de plateaux	3 828,00
25-BESANCON - LPO Claude-Nicolas Ledoux	Remplacement du groupe froid de la chambre froide	5 083,00
25-BESANCON - LPO Claude-Nicolas Ledoux	Transport des internes au lycée Paris	11 500,00
25-BESANCON - LPO Jules Haag	Remplacement du distributeur de plateaux	10 176,00
25-BESANCON - LPO Jules Haag	Remplacement de l'armoire froide	9 090,00
25-DANNEMARIE SUR CRETE - LEGTA Granvelle	Remboursement des denrées perdues suite à un dysfonctionnement élect. et loc. camion frigorifique	2 286,00
25-DANNEMARIE SUR CRETE - LEGTA Granvelle	Réparation des chambres positives et négatives en sous-sol	290,00
25-MONTBELIARD - LGT Geoges Cuvier	Remplacement du condenseur à eau du lave-vaisselle du service de restauration	10 046,00
25-MONTBELIARD - LGT Geoges Cuvier	Acquisition d'un trancheur à fromage pour le service de restauration	6 015,00
25-MONTBELIARD - LGT Geoges Cuvier	Réparation d'une sauteuse "Charvet" et de la centrale de nettoyage	2 363,00
25-MONTBELIARD - LGT Geoges Cuvier	Remplacement du vérin de relevage d'une friteuse et du variateur du batteur	2 292,00
25-MONTBELIARD - LGT Geoges Cuvier	Installation d'une trappe dans la chambre froide	604,00
25-MONTBELIARD - LGT Geoges Cuvier	Réparation du convoyeur	872,00
25-MONTBELIARD - LGT Geoges Cuvier	Remplacement résistance surchauffeur lave vaisselle	2 480,00
25-MONTBELIARD - LGT Geoges Cuvier	Remplacement du compresseur de la chambre froide viande	1 107,00
25-MONTBELIARD - LGT Geoges Cuvier	Réparation des vitrines réfrigérées	1 147,00
25-MONTBELIARD - LGT Geoges Cuvier	Remplacement du kit de joint du four du service de restauration	265,00
25-MONTBELIARD - LGT Geoges Cuvier	Plan de travail sur roues et chariot élévateur pour aménagement poste travail (médecine travail)	7 342,00
25-MONTBELIARD - LGT Geoges Cuvier	Remplacement des vérins des friteuses n°2 et n°4	2 187,00
25-MONTBELIARD - LP Les Huisselets	Remise en état du lave-vaisselle du service de restauration	1 108,00
25-MONTBELIARD - LP Les Huisselets	Remplacement de l'autolaveuse du service de restauration et d'hébergement	2 748,00
25-MONTBELIARD - LP Les Huisselets	Remplacement du compresseur de la chambre froide "Fruits et légumes" du service de restauration	1 673,00
25-MONTBELIARD - LP Les Huisselets	Réparation d'un four du service de restauration	1 264,00
25-MONTBELIARD - LP Les Huisselets	Complément de subvention pour le remplacement d'une autolaveuse (sub initiale CP février)	518,00
25-MONTBELIARD - LP Les Huisselets	Réparation du lave-vaisselle du service de restauration	526,00
25-MONTBELIARD - LP Les Huisselets	Remplacement d'une électrovanne sur une friteuse du service de restauration	801,00
25-MONTBELIARD - LP Les Huisselets	Réparation du lave-vaisselle du service de restauration	935,00
25-MONTBELIARD - LP Les Huisselets	Renouvellement de la vaisselle	1 067,00
25-MONTBELIARD - LP Les Huisselets	Transport des élèves internes aux lycées G.Cuvier et L.Aragon - Année scolaire 2021-2022	60 000,00

**REGION BOURGOGNE-FRANCHE-COMTE - Budget principal - CA - 2021**

Service d'hébergement bénéficiaire (2)	Objet	Montant
25-MORTEAU - LPO Edgar Faure	Réparation du four "Frima" et de la cellule de refroidissement du service de restauration	1 993,00
25-MORTEAU - LPO Edgar Faure	Réparation d'un bain-marie et de l'alarme des chambres froides du service de restauration	786,00
25-MORTEAU - LPO Edgar Faure	Réparation d'une sauteuse et de l'adoucisseur et acquisition de petits matériels et de vaisselle	4 188,00
25-MORTEAU - LPO Edgar Faure	Remise en état de matériels et renouvellement de petits matériels et de vaisselle	5 961,00
25-PONTARLIER - LP Toussaint Louverture	Prise en charge du traitement curatif contre la légionelle dans l'internat et la restauration	2 748,00
25-PONTARLIER - LP Toussaint Louverture	Remplacement de deux ventilateurs condenseur de la chambre froide négative	2 500,00
25-PONTARLIER - LP Toussaint Louverture	Diverses réparations d'équipements et achat d'un socle rouleur pour le lave-vaisselle	5 508,00
25-PONTARLIER - LPO Xavier Marmier	Remplacement de l'essoreuse à légumes du service de restauration	2 769,00
25-PONTARLIER - LPO Xavier Marmier	Réparation du lave-plateaux et du lave-batterie du service de restauration	3 160,00
25-PONTARLIER - LPO Xavier Marmier	Réparation de la sauteuse du service de restauration	1 660,00
25-PONTARLIER - LPO Xavier Marmier	Remplacement de la carte de façade de la friteuse	2 166,00
25-PONTARLIER - LPO Xavier Marmier	Réparation de la sauteuse FRIMA	1 059,00
25-VALENTIGNEY - LGT Armand Peugeot	Remplacement de l'équipement frigorifique d'une chambre froide du service de restauration	3 915,00
25-VALENTIGNEY - LGT Armand Peugeot	Acquisition de tables inox pour les cuisines	2 742,00
39-CHAMPAGNOLE - LPO Paul-Emile Victor	Remplacement d'un lave-linge pour le service de restauration et d'hébergement	4 320,00
39-CHAMPAGNOLE - LPO Paul-Emile Victor	Mise à disposition de personnel pour l'entretien des locaux et la plonge du 22 au 26 mars 2021	5 516,00
39-CHAMPAGNOLE - LPO Paul-Emile Victor	Transport des élèves entre le site Herriot et la demi-pension - Année 2021	14 250,00
39-CROTENAY - Erea La Moraine	Réparation d'une cellule et d'une vitrine réfrigérée du service de restauration	1 194,00
39-CROTENAY - Erea La Moraine	Réparation du lave-vaisselle et renouvellement de vaisselle	1 261,00
39-CROTENAY - Erea La Moraine	Réparation du monte-charges du service de restauration	1 137,00
39-CROTENAY - Erea La Moraine	Remplacement de l'enrouleur automatique servant au nettoyage des cuisines	195,00
39-CROTENAY - Erea La Moraine	Remise en état de la chambre froide négative	552,00
39-DOLE - LG Charles Nodier	Acquisition d'une épilucheuse et de petits matériels pour le service de restauration	8 674,00
39-DOLE - LG Charles Nodier	Réparation d'un bain-marie du service de restauration	805,00
39-DOLE - LG Charles Nodier	Réparation du lave-batterie et du piano du service de restauration	2 284,00
39-DOLE - LG Charles Nodier	Remplacement du lave-linge de la lingerie	14 828,00
39-DOLE - LG Charles Nodier	Réparation de la sauteuse et modifications nécessaires à l'installation du cuiseur vapeur	4 670,00
39-DOLE - LG Charles Nodier	Réparation du lave-batterie du service de restauration	1 309,00
39-DOLE - LG Charles Nodier	Réparation d'un meuble self bain-marie du service de restauration	725,00

**REGION BOURGOGNE-FRANCHE-COMTE - Budget principal - CA - 2021**

Service d'hébergement bénéficiaire (2)	Objet	Montant
39-DOLE - LG Charles Nodier	Acquisition d'une trancheuse et d'une table de travail réglable pour le service de restauration	6 750,00
39-DOLE - LP Jacques Prévert	Transport des internes au lycée J. Duhamel - Année 2021	6 000,00
39-DOLE - LP Jacques Prévert	Remplacement des rayonnages du magasin alimentaire du service de restauration	2 959,00
39-DOLE - LP Jacques Prévert	Remplacement d'un congélateur coffre pour le service de restauration	760,00
39-LONS LE SAUNIER - LGT Jean Michel	Remplacement d'une cellule de refroidissement du service de restauration	16 325,00
39-LONS LE SAUNIER - LGT Jean Michel	Réparation de l'adoucisseur, des chambres froides, du cuiseur multifonctions, du four et du broyeur	5 281,00
39-LONS LE SAUNIER - LP Le Corbusier	Remplacement du lave-linge et du sèche-linge de la lingerie	13 263,00
39-LONS LE SAUNIER - LP Le Corbusier	Acquisition d'un transpalette et de chariots à niveau constant pour le service de restauration	7 379,00
39-LONS LE SAUNIER - LP Montciel	Transport des élèves internes au lycée Le Corbusier pour les années 2020 et 2021	17 860,00
39-MOIRANS EN MONTAGNE - LP Pierre Vernotte	Remise en état de l'éplucheuse du service de restauration	494,00
39-MOIRANS EN MONTAGNE - LP Pierre Vernotte	Réparation de la laveuse à avancement automatique du service de restauration	475,00
39-MOIRANS EN MONTAGNE - LP Pierre Vernotte	Réparation de la laveuse à avancement automatique du service de restauration	1 630,00
39-MOIRANS EN MONTAGNE - LP Pierre Vernotte	Remboursement de denrées perdues à la suite d'un dysfonctionnement électrique	3 153,00
39-MOIRANS EN MONTAGNE - LP Pierre Vernotte	Remplacement d'un lave-linge du service de lingerie	503,00
39-MOIRANS EN MONTAGNE - LP Pierre Vernotte	Prise en charge du surcoût des repas livrés du 1er septembre au 17 décembre 2021	74 442,00
39-MONTMOROT - LEGTA Edqar Faure	Réparation de la chambre froide du service de restauration	1 054,00
39-MOUCHARD - LPO du Bois	Remise en état de la chambre froide, des fours, d'une fontaine à eau et du lave-vaisselle	3 279,00
39-MOUCHARD - LPO du Bois	Remise en état de l'armoire "Odic" et de l'adoucisseur du service de restauration	1 069,00
39-POLIGNY - LPO Hyacinthe Friant	Réparation : four, laveuse, friteuse, machine à café, lave-batterie, fontaine et adoucisseur	1 962,00
39-POLIGNY - LPO Hyacinthe Friant	Acquisition d'une essoreuse électrique pour le service de restauration	1 042,00
39-POLIGNY - LPO Hyacinthe Friant	Remplacement d'un lave-linge et de chariots au service de restauration et d'hébergement	6 841,00
39-POLIGNY - LPO Hyacinthe Friant	Réparation de divers matériels du service de restauration du site d'Arbois	1 217,00
39-POLIGNY - LPO Hyacinthe Friant	Réparation de la chambre froide du site d'Arbois	1 558,00
39-POLIGNY - LPO Hyacinthe Friant	Remplacement de l'évaporateur de la chambre froide du service de restauration	1 118,00
39-POLIGNY - LPO Hyacinthe Friant	Réparation : chambre froide, étuve, fontaines réfrigérées et armoire froide - Site d'Arbois	588,00
39-SAINT-CLAUDE - LPO Pré Saint Sauveur	Remise en état du lave-batterie du service de restauration	363,00
39-SAINT-CLAUDE - LPO Pré Saint Sauveur	Acquisition d'une table à repasser professionnelle pour le service "Lingerie"	3 151,00
39-SAINT-CLAUDE - LPO Pré Saint Sauveur	Réparation des fours "Frima" et "Thirode" du service de restauration	1 369,00
39-SAINT-CLAUDE - LPO Pré Saint Sauveur	Réparation du convoyeur et d'une sauteuse du service de restauration	1 786,00

**REGION BOURGOGNE-FRANCHE-COMTE - Budget principal - CA - 2021**

Service d'hébergement bénéficiaire (2)	Objet	Montant
39-SAINT-CLAUDE - LPO Pré Saint Sauveur	Remise en état de la machine de traitement des déchets du service de restauration	1 508,00
39-SAINT-CLAUDE - LPO Pré Saint Sauveur	Acquisition d'une machine à coudre pour le service de lingerie	1 699,00
39-SAINT-CLAUDE - LPO Pré Saint Sauveur	Remise en état du four mixte et du meuble self du service de restauration	188,00
39-SAINT-CLAUDE - LPO Pré Saint Sauveur	Réparation du convoyeur à plateaux du service de restauration	1 717,00
39-SAINT-CLAUDE - LPO Pré Saint Sauveur	Modification, dans le cadre des mesures sanitaires, des fontaines à eau	4 810,00
39-SAINT-CLAUDE - LPO Pré Saint Sauveur	Remise en état de la machine de traitement des déchets du service de restauration	6 852,00
39-SAINT-CLAUDE - LPO Pré Saint Sauveur	Remplacement de l'évaporateur de la chambre froide positive du service de restauration	620,00
58-CHALLUY - EPLEFPA - Site de Cosne / Nevers	Remplacement du coupe-légumes du service de restauration	772,00
58-CHALLUY - EPLEFPA - Site de Cosne / Nevers	Reversement FARPI encaissé par erreur sur le compte 4532 fin 2020	988,43
58-CHALLUY - LEGTA de Nevers-Cosne	Réparation d'un four du service de restauration	889,00
58-CHALLUY - LEGTA de Nevers-Cosne	Remplacement de matelas à l'internat	1 714,00
58-CHÂTEAU-CHINON - LP François Mitterrand	Remplacement d'un lave-linge et réparation d'un second lave-linge du service de lingerie	3 663,00
58-CHÂTEAU-CHINON - LP François Mitterrand	Réparation de divers matériels et acquisition armoire réfrigérée mobile et douchette vaisselle	3 955,00
58-CHÂTEAU-CHINON - LP François Mitterrand	Acquisition de petits matériels et de vaisselle pour le service de restauration	10 123,00
58-CHÂTEAU-CHINON - LP François Mitterrand	Adaptation du distributeur de plateaux pour permettre un accès par carte et QR-Code	7 649,00
58-CHÂTEAU-CHINON - LP François Mitterrand	Réparation du lave-batterie du service de restauration	1 834,00
58-CHÂTEAU-CHINON - LP François Mitterrand	Réparation du transpalette servant à décharger les marchandises du service de restauration	2 743,00
58-CHÂTEAU-CHINON - LP François Mitterrand	Installation d'une centrale d'enregistrement des températures sur les chambre froides	4 452,00
58-CHÂTEAU-CHINON - LPA du Morvan	Transport des élèves internes entre la gare et l'établissement - Année scolaire 2021-2022	8 100,00
58-CLAMECY - LGT Romain Rolland	Remplacement du compresseur du local préparation froide du service de restauration	1 208,00
58-CLAMECY - LGT Romain Rolland	Remplacement du sèche-linge du service de lingerie	4 795,00
58-COSNE SUR LOIRE LPO Pierre-Gilles de Gennes	Remplacement du batteur mélangeur du service de restauration du site G. Sand	6 508,00
58-FOURCHAMBAULT - LP Pierre Bérégovoy	Prise en charge du surcoût des repas livrés pour la période du 2 septembre au 22 octobre 2021	45 637,00
58-FOURCHAMBAULT - LP Pierre Bérégovoy	Acquisition de matelas pour l'internat	6 687,00
58-FOURCHAMBAULT - LP Pierre Bérégovoy	Acquisition de tapis de décontamination pour le service de restauration	1 588,00
58-NEVERS - LGT Jules Renard	Traitement contre les punaises de lit à l'internat	970,00
58-NEVERS - LGT Raoul Follereau	Remplacement du compresseur de la cellule de refroidissement du service de restauration	4 840,00
58-VARZY - LPO Le Mont Châtelet	Remplacement de l'adoucisseur du service de restauration	2 114,00
58-VARZY - LPO Le Mont Châtelet	Remplacement de la pompe de rinçage du lave-vaisselle du service de restauration	2 110,00

**REGION BOURGOGNE-FRANCHE-COMTE - Budget principal - CA - 2021**

Service d'hébergement bénéficiaire (2)	Objet	Montant
58-VARZY - LPO Le Mont Châtelet	Remplacement de matelas à l'internat	6 287,00
58-VARZY - LPO Le Mont Châtelet	Remise en état du bain-marie et de l'extracteur du service de restauration	795,00
70-GRAY - LP Henri Fertet	Remplacement du distributeur de plateaux	9 889,00
70-GRAY - LP Henri Fertet	Remplacement des groupes froids des deux chambres froides du service de restauration	4 598,00
70-HERICOURT - LPO Louis Aragon	Ouverture d'un mur et déplacement d'une fontaine à eau dans le cadre de l'aménagement de la laverie	7 363,00
70-LURE - LPO Georges Colomb	Transport des demi-pensionnaires entre les deux sites pour la période de janvier 2021 à juillet 2022	15 760,00
70-LURE - LPO Georges Colomb	Réparation du retrofit gaz de la centrale positive du service de restauration	3 399,00
70-LUXEUIL LES BAINS - LPO Lumière	Transport des élèves internes et demi-pensionnaires au site Beaugard - Année scolaire 2021-2022	16 400,00
70-VESOUL - LGT Les Haberges	Transport des élèves internes au lycée E. Belin pour l'année scolaire 2021-2022	7 400,00
70-VESOUL - LGT Les Haberges	Complément transport des internes : nécessité d'un second bus : augmentation des internes	8 406,00
70-VESOUL - LGT Les Haberges	Remplacement du vérin de basculement d'une sauteuse du service de restauration	971,00
70-VESOUL - LP Luxembourg	Remboursement des denrées perdues suite à évacuation de l'éts en raison d'une fuite de gaz	822,00
70-VESOUL - LP Luxembourg	Installation d'un distributeur de plateaux au service de restauration	13 875,00
70-VESOUL - LPO Edouard Belin	Remise en état de la chambre froide négative	13 474,00
71-AUTUN - LPO Bonaparte	Remplacement des systèmes de contrôle d'accès aux restaurants scolaires	21 557,00
71-AUTUN - LPO Bonaparte	Transport des élèves internes entre les deux sites de l'établissement - Année scolaire 2021-2022	7 180,00
71-CHALON SUR SAONE - LG Pontus de Tyard	Remplacement de deux électrovannes du lave-vaisselle du service de restauration	1 462,00
71-CHALON SUR SAONE - LG Pontus de Tyard	Remplacement du distributeur de plateaux du service de restauration	19 232,00
71-CHALON SUR SAONE - LG Pontus de Tyard	Réparation d'une fontaine à eau et acquisition de trois chariots cafétéria	2 503,00
71-CHALON SUR SAONE - LP Camille du Gast	Remplacement du four électrique du service de restauration	15 371,00
71-CHALON SUR SAONE - LPO Emiland Gauthey	Adaptation du distributeur de plateaux pour permettre un accès par QR-Code	8 152,00
71-CHALON SUR SAONE - LPO Emiland Gauthey	Remplacement de matelas à l'internat	7 335,00
71-CHALON SUR SAONE - LPO Emiland Gauthey	Remboursement de denrées perdues à la suite d'une coupure d'électricité	3 614,00
71-CHALON SUR SAONE - LPO Emiland Gauthey	Prise en charge du surcoût des repas livrés pour la période du 3 au 31 mai 2021	1 290,00
71-CHALON SUR SAONE - LPO Emiland Gauthey	Réparation de l'armoire réfrigérée du service de restauration	1 269,00
71-CHALON SUR SAONE - LPO Hilaire de Chardonnet	Remplacement des chariots du distributeur de plateaux du service de restauration	4 921,00
71-CHALON SUR SAONE - LPO Hilaire de Chardonnet	Mise en place d'un transmetteur d'alarme sur les chambre froides du service de restauration	1 051,00

**REGION BOURGOGNE-FRANCHE-COMTE - Budget principal - CA - 2021**

Service d'hébergement bénéficiaire (2)	Objet	Montant
71-CHALON SUR SAONE - LPO Hilaire de Chardonnet	Transport des internes au lycée N. Niépce pour l'année scolaire 2021-2022	7 710,00
71-CHALON SUR SAONE - LPO Mathias	Remplacement du système frigorifique de la chambre froide négative du service de restauration	8 313,00
71-CHALON SUR SAONE - LPO Mathias	Acquisition de deux fontaines à eau	2 971,00
71-CHALON SUR SAONE - LT Nicéphore Niepce	Remplacement du fourneau gaz du service de restauration	7 542,00
71-CLUNY - LGT La Prat's	Remplacement des mitigeurs de l'internat	2 621,00
71-CLUNY - LGT La Prat's	Remise en état du lave batterie et d'un fourneau du service de restauration	2 236,00
71-CLUNY - LGT La Prat's	Modification de la table de sortie du lave-vaisselle du service de restauration	1 341,00
71-CLUNY - LGT La Prat's	Réparation de l'extracteur de la laverie	2 609,00
71-CLUNY - LGT La Prat's	Remplacement d'un lave-linge de la lingerie	3 051,00
71-CLUNY - LGT La Prat's	Remplacement de la pompe de charge du ballon ECS de l'internat	1 763,00
71-ETANG SUR ARROUX - LPA forestier	Transport des élèves internes entre la gare et l'établissement - Années 2020 et 2021	12 150,00
71-LE CREUSOT - LPO Léon Blum	Remplacement d'un lave-linge et d'un sèche-linge du service de lingerie	11 360,00
71-LOUHANS - LPO Henri Vincenot	Réparation du four "Rational" et du lave-vaisselle du service de restauration	3 885,00
71-LOUHANS - LPO Henri Vincenot	Réparation d'une chambre froide, d'une vitrine et d'un four du service de restauration	2 185,00
71-LOUHANS - LPO Henri Vincenot	Réparation : fours, sauteuse, bain-marie, lave-vaisselle et chambre froide	5 437,00
71-MACON - LGT Lamartine	Remise en état des sauteuses et d'un four du service de restauration	2 315,00
71-MACON - LGT Lamartine	Installation de tables à rouleaux avec bac de douchage dans les laveries du service de restauration	8 370,00
71-MACON - LGT Lamartine	Remplacement de matelas à l'internat	1 886,00
71-MONTCEAU LES M. - LGT Henri Parriat	Remplacement de l'évaporateur de la chambre froide négative du service de restauration	3 900,00
71-MONTCEAU LES M. - LGT Henri Parriat	Installation d'un système de surveillance des températures des chambres froides	2 400,00
71-MONTCEAU LES M. - LGT Henri Parriat	Prise en charge du surcoût des repas livrés aux internes les week-ends de janvier à juillet 2021	33 133,00
71-MONTCEAU LES M. - LGT Henri Parriat	Acquisition d'une fontaine à eau pour le service de restauration	958,00
89-AUXERRE - LP Vauban	Réparation du lave-batterie du service de restauration	3 433,00
89-AUXERRE - LP Vauban	Installation d'adoucisseurs d'eau sur le lave-vaisselle et le tunnel de lavage	1 664,00
89-CHAMPS SUR YONNE - LPA Schweitzer	Acquisition de petits matériels pour le service de restauration	320,00
89-CHAMPS SUR YONNE - LPA Schweitzer	Acquisition d'une armoire de stérilisation et de dérouleurs de film pour le service de restauration	290,00
89-CHAMPS SUR YONNE - LPA Schweitzer	Acquisition d'un chariot à roulettes pour le transport des marchandises	240,00
89-CHAMPS SUR YONNE - LPA Schweitzer	Acquisition de vaisselle et d'un micro-ondes pour le service de restauration	229,00
89-CHAMPS SUR YONNE - LPA Schweitzer	Réparation du four gaz du service de restauration - Site A. Schweitzer	299,00

**REGION BOURGOGNE-FRANCHE-COMTE - Budget principal - CA - 2021**

Service d'hébergement bénéficiaire (2)	Objet	Montant
89-JOIGNY - Erea Jules Verne	Acquisition de petits matériels (chariots, table de préparation, micro-ondes...)	1 237,00
89-JOIGNY - Erea Jules Verne	Remplacement de colonnes de douches à l'internat	11 277,00
89-JOIGNY - Erea Jules Verne	Pirse en charge du surcoût des repas livrés le 8 mars 2021	160,00
89-JOIGNY - Erea Jules Verne	Acquisition d'un meuble et d'une table de tri pour la laverie du service de restauration	16 160,00
89-JOIGNY - Erea Jules Verne	Remplacement du moteur de la hotte d'aspiration de la plonge	1 480,00
89-JOIGNY - Erea Jules Verne	Remplacement du monte-charges de la lingerie	30 775,00
89-VENNOY - LEGTA Auxerre-La Brosse	Remise en état du lave-batterie du service de restauration	546,00
89-VENNOY - LEGTA Auxerre-La Brosse	Remplacement de la sonde de cuve de la sauteuse du service de restauration	318,00
89-VENNOY - LEGTA Auxerre-La Brosse	Réparation du meuble bain-marie, acquisition de chariots et de petits matériels	754,00
89-VENNOY - LEGTA Auxerre-La Brosse	Remplacement des chariots de ménage du service de restauration	1 373,00
89-VENNOY - LEGTA Auxerre-La Brosse	Réparation du scramble, de la cellule de refroidissement, d'un four et du déshydrateur	846,00
89-VENNOY - LEGTA Auxerre-La Brosse	Réparation de la cellule de refroidissement du service de restauration	668,00
89-VENNOY - LEGTA Auxerre-La Brosse	Remplacement des housses des matelas et acquisition de deux étagères	1 365,00
89-VENNOY - LEGTA Auxerre-La Brosse	Acquisition de petits matériels	578,00
89-VENNOY - LEGTA Auxerre-La Brosse	Acquisition de deux chariots de service et d'un chariot à glissières 20 niveaux	359,00
89-VENNOY - LEGTA Auxerre-La Brosse	Réparation d'une fontaine à eau du service de restauration - Site La Brosse	184,00
89-VENNOY - LEGTA Auxerre-La Brosse	Réparation de l'armoire à chariot du service de restauration - Site La Brosse	488,00
90-BAVILLIERS - LP Denis Diderot	Acquisition de petits matériels pour le service de restauration	1 151,00
90-BELFORT - LGT Condorcet	Réparation d'une sauteuse, d'une armoire positive, du coupe-pain et pose d'un rideau sur le self	2 844,00
90-BELFORT - LGT Condorcet	Remise en état d'une armoire froide, du self chaud et d'un four du service de restauration	1 271,00
90-BELFORT - LGT Gustave Courbet	Prise en charge du surcoût des repas livrés le 25 janvier 2021	1 896,00
90-BELFORT - LGT Raoul Follereau	Remboursement des denrées perdues et désinfection suite à la présence d'insectes dans la réserve	1 401,00
90-BELFORT - LGT Raoul Follereau	Réparation de la cellule de refroidissement du service de restauration	355,00
90-BELFORT - LGT Raoul Follereau	Réparation du tunnel de lavage de la plonge du service de restauration	846,00
90-BELFORT - LGT Raoul Follereau	Réparation du tunnel de lavage de la plonge du service de restauration	572,00
90-BELFORT - LP Raoul Follereau	Mise aux normes des chambres froides et des friteuses du service de restauration	4 630,00
90-BELFORT - LP Raoul Follereau	Nettoyage et désinfection des murs et du plafond de la cuisine	5 304,00
90-DELLE - LP Jules Ferry	Remplacement du compresseur de la chambre froide négative	1 464,00
<b>TOTAL</b>		<b>1 336 964,43</b>

(1) Etat à reproduire autant que nécessaire – Ouvrir un compte d'emploi par fonds créé.



(2) Créer une ligne par service d'hébergement. Exemple : « Service d'hébergement de l'établissement de ... ».

<b>IV – ANNEXES</b>	<b>IV</b>
<b>DECISIONS EN MATIERE DE TAUX DES CONTRIBUTIONS</b>	<b>E1</b>

Libellés	Base notifiée (si connue à la date de vote)	Variation de la base / (N-1) (%)	Taux, coefficient ou forfait appliqués par décision de l'assemblée délibérante (%, unité ou €)	Variation du taux / N-1 (%)	Produit voté par l'assemblée délibérante	Variation du produit / N-1 (%)
Taxe intérieure sur les produits pétroliers (part régionale définie à l'art. 265 du code des douanes)	SP	0,00	0,00	0,00	0,00	0,00
	Gazole	0,00	0,00	0,00	0,00	0,00
Taxe intérieure sur les produits pétroliers (majoration définie à l'art. 265 A bis du code des douanes)	SP	0,00	0,00	0,73 €	4 024 876,00	9,30
	Gazole	0,00	0,00	1,35 €	27 728 352,00	1,06
Taxe sur les permis de conduire		0,00	0,00	0,00	0,00	0,00
Taxe sur les certificats d'immatriculation des véhicules		0,00	0,00	51,00 €	108 820 786,00	4,62
Droit de francisation et de navigation corse (1)		0,00	0,00	0,00	0,00	0,00
Droit de passeport en Corse (1)		0,00	0,00	0,00	0,00	0,00
Droit de consommation sur les tabacs en Corse (1)		0,00	0,00	0,00	0,00	0,00
Taxe spéciale de consommation de produits pétroliers (2)		0,00	0,00	0,00	0,00	0,00
Taxe sur le transport public aérien et maritime (2)		0,00	0,00	0,00	0,00	0,00
Taxe relative à l'octroi de mer (2)		0,00	0,00	0,00	0,00	0,00
Droits assimilés au droit d'octroi de mer auxquels sont soumis les rhums et spiritueux (2)		0,00	0,00	0,00	0,00	0,00
<b>TOTAL</b>		<b>0,00</b>	<b>0,00</b>		<b>140 574 014,00</b>	<b>4,02</b>

(1) Taxe perçue par la collectivité territoriale de Corse.

(2) Taxes perçues par les régions d'outre-mer.

(3) Détailler les taxes pour lesquelles la région a un pouvoir de modulation ou de fixation du taux.

<b>IV – ANNEXES</b>	<b>IV</b>
<b>ARRETE ET SIGNATURES</b>	<b>E2</b>

Nombre de membres en exercice : 100  
 Nombre de membres présents : 81  
 Nombre de suffrages exprimés : 96  
 VOTES :  
 Pour : 63  
 Contre : 33  
 Abstentions : 0

Date de convocation : 07/06/2022

Présenté par (1) la Présidente,  
 A Dijon le 23/06/2022  
 la Présidente,

Délibéré par l'assemblée (2), réunie en session plénière du Conseil régional  
 A Dijon, le 23/06/2022  
 Les membres de l'assemblée délibérante (2),

AYACHE Patrick	
BARTHELET Catherine	
BECQUET Alain	
BIGUINET Marie-Noëlle	
BLAISE Pascal	
BLIN Patrick	
BOUJLILAT Hicham	
BOURGEOIS Willy	
BOURGOIS Dominique-Alexandre	
BRAMANT Jacqueline	
BÄHR Céline	
CARLE-VIGUIER Catherine	
CHARLIER Franck	
CHARRET-GODARD Océane	
CHAUVELOT-DUBAN Claudy	
CHIAPPA-KIGER Myriam	
CHOPARD Francine	
CLERC Catherine	
CROST Jean-Pierre	
DAMIEN Olivier	

<b>IV – ANNEXES</b>	<b>IV</b>
<b>ARRETE ET SIGNATURES</b>	<b>E2</b>

DEBELLEMANIERE Jocelyne	
DECHAUD Martine	
DELOGE Valérie	
DEMERSEMAN Gilles	
DUFAY Marie-Guite	
DUGOURD François-Xavier	
DUMONT Anne-Marie	
DURAIN Jérôme	
DUTREMBLE Aurélien	
EL MEZOUGHI Rim	
FORTIER Mélanie	
FRITSCH Nathalie	
GERMAIN Sandra	
GORDAT Gérald	
GRABY Valérie	
GRANGIER Géraldine	
GROSPERRIN Jacques	
GUIBERT Julien	
GUINEBERT Matthieu	
HABSAOUI Jamilah	
HAKKAR-BOYER Nabia	
HAMEAU Denis	
HERARD Bénédicte	
HOULLEY Eric	
IANNICELLI Sandra	
INEZARENE Salima	
JOYANDET Alain	
LABOSSE Nathalie	
LAGNEAU Aurore	

<b>IV – ANNEXES</b>	<b>IV</b>
<b>ARRETE ET SIGNATURES</b>	<b>E2</b>

LAGRANGE Jean-Claude	
LAVAL Thomas	
LAZAR Gilles	
LEBLANC Nathalie	
LIORET René	
LIRON Isabelle	
LONCHAMPT Dominique	
LOPEZ Audrey	
LUCCHESI Liliane	
LUTZ Thomas	
MAJEWSKI Dorothée	
MALLARD Claire	
MARTHEY Arnaud	
MARTIN Ines	
MARTINEZ Laëtitia	
MATHIEU Sylvain	
MERCIER Claude	
MODDE Stéphanie	
MOLINOZ Patrick	
MOREL Christian	
MOUROT-DEVOS Sylviane	
NARDIN Sylvie	
NEUGNOT Michel	
NIEPCERON Loïc	
NORMIER Christophe	
ODOUL Julien	
OTERNAUD Eric	
PAGNOT Valérie	
PARIS Didier	

<b>IV – ANNEXES</b>	<b>IV</b>
<b>ARRETE ET SIGNATURES</b>	<b>E2</b>

PERSIL Sarah	
PLATRET Gilles	
POIFOL-FERREIRA Isabelle	
POINSEL Marie	
PONCET Frédéric	
RAPENNE Amandine	
REBEYROTTE Rémi	
RETY Jean-Marc	
RICCIARDETTI Jacques	
SADON Catherine	
SAULNIER-ARRIGHI Jean-Philippe	
SERMIER Jean-Marie	
SORET Nicolas	
SOUSTELLE Christophe	
SUGUENOT Alain	
TENENBAUM Françoise	
TERNANT Muriel	
THOMAS Marie-Claire	
THURIOT Denis	
VEAU Bertrand	
VOILLOT Fabrice	
WOYNAROSKI Stéphane	

Certifié exécutoire par (1) la Présidente, compte tenu de la transmission en préfecture, le 30/06/2022, et de la publication le 30/06/2022

A Dijon, le 23/06/2022

(1) Indiquer « la présidente » ou « le président ».

(2) L'assemblée délibérante étant : l'assemblée (indiquer la nature de l'assemblée délibérante : Conseil régional, Conseil syndical, ...).

IV – ANNEXES	IV
ARRETE ET SIGNATURES	E2

**CONSEIL REGIONAL DE BOURGOGNE-FRANCHE-COMTE  
SIGNATURES**

**ASSEMBLEE PLENIERE DES 23 ET 24 JUN 2022**

**COMPTE ADMINISTRATIF EXERCICE 2021**

Nombre de membres en exercice : 100  
Nombre de membres présents : 81  
Nombre de membres représentés : 15  
Nombre de suffrages exprimés : 96  
Votes : Pour : 63  
          Contre : 33  
          Abstentions : 1

Date de convocation : 7/06/2022






Présenté par la Présidente  
A Dijon, les 23 et 24 juin 2022














La Présidente,




Marie-Guite Dufay


Délibéré par le Conseil régional, réuni en session  
A Dijon, les 23 et 24 juin 2022













NOMS	SIGNATURES
Mme Laëtitia MARTINEZ	
M. Nicolas SORET	
M. Michel NEUGNOT	
Mme Sandra IANNICELLI	
M. Alain BECQUET	


NOMS	SIGNATURES
M. Franck CHARLIER	
Mme Claudy CHAUVELOT-DUBAN	
Mme Francine CHOPARD	
M. Patrick AYACHE	
M. Eric HOULLEY	
Mme Océane CHARRET-GODARD	
M. Patrick MOLINOZ	Excuse pour à l'ine ZARONE
M. Jérôme DURAIN	
M. Willy BOURGEOIS	
M. Christian MOREL	
Mme Nathalie LEBLANC	
M. Hicham BOUJILILAT	Excuse pour à M HABBADOU
Mme Nabia HAKKAR-BOYER	
M. Bertrand VEAU	
Mme Myriam CHIAPPA-KIGER	
M. Gilles DEMERSEMAN	



NOMS	SIGNATURES
Mme Rim EL MEZOUGHI	
Mme Jamilah HABSAOUI	
M. Denis HAMEAU	Excusez pour à M. WYNAPOK
Mme Salima INEZARENE	
Mme Nathalie LABOSSE	
M. Jean-Claude LAGRANGE	Excusez pour à M. LEBLANC
Mme Liliane LUCCHESI	
M. Arnaud MARTHEY	
M. Sylvain MATHIEU	Excusez pour à M. Voillot
Mme Sylvie NARDIN	
M. Loïc NIEPCERON	Loïc Nieperon
Mme Valérie PAGNOT	
Mme Isabelle POIFOL-FERREIRA	
M. Frédéric PONCET	Frédéric Poncet
M. Jean-Marc RETY	
Mme Françoise TENENBAUM	

NOMS	SIGNATURES
M. Fabrice VOILLOT	
M. Stéphane WOYNAROSKI	
Mme Anne-Marie DUMONT	Boutel pour à M. MARTEY
Mme Marie-Claire THOMAS	
Mme Amandine RAPENNE	
M. Eric OTERNAUD	
M. Claude MERCIER	
Mme Aurore LAGNEAU	Boutel pour à M. RAPENNE
Mme Sarah PERSIL	
Mme Stéphanie MODDE	
Mme Claire MALLARD	
Mme Muriel TERNANT	Muriel Ternant
Mme Isabelle LIRON	Isabelle Liron
M. Patrick BLIN	
Mme Jacqueline BRAMANT	Jacqueline Bramant
M. Matthieu GUINEBERT	

NOMS	SIGNATURES
M. Gilles LAZAR	Excuse
M. Dominique LONCHAMPT	
Mme Marie POINSEL	
Mme Valérie GRABY	
Mme Nathalie FRITSCH	Excuse pour M. LUTZ
Mme Mélanie FORTIER	
M. Aurélien DUTREMBLE	
Mme Valérie DELOGE	
M. Olivier DAMIEN	
M. Dominique-Alexandre BOURGOIS	
M. Pascal BLAISE	
M. Julien ODOUL	Excuse pour M. WELZ
Mme Céline BÄHR	WELZ
Mme Marie-Noëlle BIGUINET	
Mme Catherine CARLE-VIGUIER	
Mme Catherine CLERC	

NOMS	SIGNATURES
M. Gilles PLATRET	
M. Jean-Pierre CROST	
Mme Jocelyne DEBELLEMANIERE	
Mme Martine DECHAUD	
M. François-Xavier DUGOURD	Excuse pour à me DECHAUD
M. Alain SUGUENOT	
M. Jean-Marie SERMIER	Excuse pour à Mme DEBELLEMANIERE
M. Christophe NORMIER	
Mme Sylviane MOUROT-DEVOS	
Mme Dorothee MAJEWski	
M. Alain JOYANDET	Excuse
Mme Bénédicte HERARD	Excuse
M. Jacques GROSERRIN	
M. Gérald GORDAT	Excuse pour à me CLERC
Mme Géraldine GRANGIER	Excuse pour à M. RICCIARDETTI
M. Julien GUIBERT	

NOMS	SIGNATURES
M. Thomas LAVAL	<i>Deuse'</i>
M. René LIORET	
Mme Audrey LOPEZ	
M. Thomas LUTZ	
Mme Inès MARTIN	
M. Jacques RICCIARDETTI	
M. Christophe SOUSTELLE	
M. Rémi REBEYROTTE	→
M. Didier PARIS	<i>Excuse' pour à M SAULNIER-ARRIGHI</i>
Mme Catherine BARTHELET	<i>Excuse' pour à Mme GERMAIN</i>
M. Denis THURIOT	
Mme Sandra GERMAIN	
Mme Catherine SADON	
M. Jean-Philippe SAULNIER-ARRIGHI	

Refus de signature  
de la part de  
l'élu  
l'attente au moins de  
sa présence au moment  
de l'examen de ce point  
et de sa prise en compte  
vote

Pour la Présidente et par délégation,  
Le directeur général des services,

Gilles DA COSTA