

OBJET : Compte administratif de l'exercice 2020 de la Région Bourgogne-Franche-Comté

I- EXPOSE DES MOTIFS

PRÉSENTATION GÉNÉRALE DU COMPTE ADMINISTRATIF 2020

L'article L4312-8 du code général des collectivités territoriales (CGCT) prévoit la présentation annuelle du compte administratif au conseil régional.

Celui-ci est débattu et soumis au vote, sous la présidence de l'un de ses membres, après que l'assemblée arrête le compte de gestion de l'exercice clos établi par le comptable de la collectivité.

Le vote de l'assemblée délibérante arrêtant les comptes doit intervenir au plus tard le 30 juin de l'année suivant l'exercice. Le compte administratif est arrêté si une majorité des voix ne s'est pas dégagée contre son adoption.

Le compte administratif de l'exercice 2020 présente les résultats de l'exécution du budget.

Il retrace notamment les réalisations constituées par les émissions de mandats (en dépenses) et de titres (en recettes), ventilées par chapitres et articles budgétaires. Il constate par ailleurs l'excédent de la section de fonctionnement et le solde d'exécution de la section d'investissement.

Le vote du compte administratif est également l'occasion pour la collectivité régionale de rendre compte plus largement de sa situation financière.

La délibération du compte administratif 2020 de la Région Bourgogne-Franche-Comté est complétée par **le rapport financier de l'exercice 2020 en annexe n° 1**, qui présente respectivement :

- 1. la situation financière de la Région** à la fin de l'exercice avec une analyse des principaux indicateurs financiers (autofinancement, financement des investissements, endettement...), leur évolution au cours des trois derniers exercices et la présentation de l'équilibre financier du compte administratif 2020 ;
- 2. l'exécution budgétaire de l'exercice 2020 en recettes** avec une présentation détaillée des principales ressources de la Région (fiscalité directe et indirecte, dotations, participations et recettes spécifiques...) ;
- 3. l'exécution budgétaire de l'exercice 2020 en dépenses**, comportant une analyse de la structure des dépenses par nature (dépenses de fonctionnement, dépenses d'investissement) ainsi qu'une présentation détaillée des dépenses de l'exercice par fonction ;
- 4. la gestion pluriannuelle de la Région à la fin de l'exercice 2020**, qui présente le stock d'autorisations de programme (AP) et le stock d'autorisations d'engagement (AE) au 31 décembre 2020 ;
- 5. la gestion de la dette et de la trésorerie à la fin de l'exercice 2020**, qui présente une analyse détaillée de la situation de la dette régionale au 31 décembre 2020 et de la gestion de trésorerie sur l'exercice ;
- 6. la constitution des résultats comptables** de l'exercice 2020 ;
- 7. la situation patrimoniale de la Région à la fin de l'exercice** avec une analyse synthétique du bilan comptable et des engagements financiers de la collectivité.

Le compte de gestion établi par le payeur régional, dont les résultats sont en conformité avec le compte administratif de l'exercice 2020, fait l'objet d'un vote spécifique.

Le document « **Compte administratif voté par fonction** » retrace les résultats de l'exécution budgétaire 2020, pour chacune des sections d'investissement et de fonctionnement, par chapitres et par articles, conformément à l'instruction budgétaire et comptable M 71. Celui-ci est complété par le document « **Annexes légales** » prévues par la loi.

II- DECISIONS

Après en avoir délibéré, le Conseil régional a décidé :

- d'arrêter le compte administratif de l'exercice 2020 de la Région Bourgogne-Franche-Comté, pour les sections d'investissement et de fonctionnement, en opérations réelles et d'ordre, à un montant de **2 130 771 726,40 €** en dépenses et à un montant de **2 336 725 596,00 €** en recettes ;

Les réalisations en dépenses (mandats émis en 2020), en opérations réelles et d'ordre, se répartissent comme suit :

Dépenses (mandats émis)	Opérations réelles	Opérations d'ordre	Total
Section d'investissement	593 342 467,05 €	245 641 313,13 €	838 983 780,18 €
Section de fonctionnement	1 029 234 734,01 €	262 553 212,21 €	1 291 787 946,22 €
Total réalisations de l'exercice	1 622 577 201,06 €	508 194 525,34 €	2 130 771 726,40 €

Les réalisations en recettes (titres émis en 2020), en opérations réelles et d'ordre, se répartissent comme suit :

Recettes (titres émis)	Opérations réelles	Opérations d'ordre	Total
Section d'investissement	606 657 025,63 €	308 098 121,34 €	914 755 146,97 €
Section de fonctionnement	1 221 874 045,03 €	200 096 404,00 €	1 421 970 449,03 €
Total réalisations de l'exercice	1 828 531 070,66 €	508 194 525,34 €	2 336 725 596,00 €

En intégrant la reprise des résultats antérieurs, le compte administratif de l'exercice 2020 présente les résultats suivants :

Résultats de l'exercice	Mandats émis	Titres émis	Solde des émissions de titres et de mandats	Reprise des résultats antérieurs	Résultats
Section d'investissement	838 983 780,18 €	914 755 146,97 €	75 771 366,79 €	- 189 358 065,18 €	- 113 586 698,39 €
Section de fonctionnement	1 291 787 946,22 €	1 421 970 449,03 €	130 182 502,81 €	+ 6 510 394,33 €	+ 136 692 897,14 €
Total réalisations de l'exercice	2 130 771 726,40 €	2 336 725 596,00 €	205 953 869,60 €		
Total résultats antérieurs				- 182 847 670,85 €	
Résultat de clôture de l'exercice					+ 23 106 198,75 €

L'excédent de la section de fonctionnement de l'exercice 2020, après reprise du résultat de clôture de l'exercice 2019, s'établit à **+ 136 692 897,14 €**.

Celui-ci est affecté en priorité à la couverture du **besoin de financement de la section d'investissement** qui s'élève à **- 113 586 698,39 €**.

L'arrêté des comptes de l'exercice budgétaire 2020 fait ainsi apparaître un **résultat de clôture** de **+ 23 106 198,75 €**.

- de prendre acte du rapport financier de l'exercice 2020 de la Région Bourgogne-Franche-Comté joint en **annexe n° 1** ;
- d'approuver le document budgétaire du compte administratif de l'exercice 2020 joint en **annexe n° 2** (document comptable et annexes légales), qui retrace les résultats de l'exécution budgétaire 2020, pour chacune des sections d'investissement et de fonctionnement, par chapitres et par articles, conformément à l'instruction budgétaire et comptable M71.

N° de délibération 21AP.41

Délibération adoptée à la majorité des suffrages exprimés


(51 voix pour, 42 voix contre, 1 non participation au vote : Mme Karine CHAMPY)

Envoi Préfecture : vendredi 16 avril 2021

Retour Préfecture : vendredi 16 avril 2021

Accusé de réception n° 6082843

La Présidente,



Mme DUFAY

RAPPORT FINANCIER DE L'EXERCICE 2020

REGION BOURGOGNE-FRANCHE-COMTE

SOMMAIRE

INTRODUCTION GENERALE.....	4
I – LA SITUATION FINANCIERE DE LA REGION A LA FIN DE L’EXERCICE 2020.....	5
1 - Synthèse des prévisions et réalisations de l’exercice 2020.....	5
2 - Les indicateurs financiers.....	5
➤ <i>Une crise qui impacte les finances de la Région</i>	5
➤ <i>Des évènements conjoncturels</i>	6
➤ <i>L’autofinancement</i>	6
➤ <i>Le financement des investissements</i>	7
3 - Les grands équilibres financiers.....	8
➤ <i>L’évolution des grands équilibres financiers</i>	8
➤ <i>L’équilibre financier du compte administratif 2020</i>	10
II – L’EXECUTION BUDGETAIRE DE L’EXERCICE 2020 EN RECETTES.....	11
1 - Les ressources fiscales.....	12
➤ <i>La fiscalité directe</i>	12
➤ <i>La fiscalité indirecte</i>	13
2 - Les autres recettes.....	15
➤ <i>Le financement de la formation professionnelle et de l’apprentissage</i>	15
➤ <i>Les dotations et transferts financiers de l’Etat</i>	15
➤ <i>Les participations et recettes spécifiques</i>	16
➤ <i>Les recettes liées aux fonds européens</i>	17
III – L’EXECUTION BUDGETAIRE DE L’EXERCICE 2020 EN DEPENSES.....	20
1 - Une intervention forte de la Région pour faire face à la crise sanitaire.....	20
➤ <i>Les dépenses d’urgence et de soutien pour les secteurs touchés par la crise</i>	20
➤ <i>Le plan pluriannuel d’accélération de l’investissement (« PAIR »)</i>	21
2 - Analyse des dépenses par nature.....	21
➤ <i>Les dépenses de fonctionnement</i>	21
➤ <i>Les dépenses d’investissement</i>	23
3 - Les dépenses de l’exercice 2020 par fonction.....	24
➤ <i>Fonction 1 : Formation professionnelle et apprentissage</i>	24
➤ <i>Fonction 2 : Enseignement</i>	25

➤ Fonction 3 : Culture, sports et loisirs	27
➤ Fonction 4 : Santé et action sociale	27
➤ Fonction 5 : Aménagement des territoires	28
➤ Fonction 6 : Gestion des fonds européens	29
➤ Fonction 7 : Environnement	30
➤ Fonction 8 : Transports	30
➤ Fonction 9 : Action économique	32
➤ Fonction 0 : Services généraux	34
➤ Les dépenses dites « non ventilées »	34
IV – LA GESTION PLURIANNUELLE DE LA RÉGION A LA FIN DE L’EXERCICE 2020	37
1 - Les engagements pluriannuels restant à réaliser au 31 décembre 2020	37
➤ Le stock d’autorisations de programme (AP)	37
➤ Le stock d’autorisations d’engagement (AE)	40
2 - Le ratio de couverture des AP / AE affectées au 31 décembre 2020.....	42
V – LA GESTION DE LA DETTE ET DE LA TRESORERIE A LA FIN DE L’EXERCICE 2020	43
1 - La gestion de la dette en 2020	43
➤ L’encours de la dette régionale au 31 décembre 2020	43
➤ La mobilisation de l’emprunt en 2020	45
➤ L’annuité de la dette en 2020	47
2 - La gestion de la trésorerie en 2020	48
3 - La notation financière	50
VI – LA CONSTITUTION DES RESULTATS COMPTABLES DE L’EXERCICE 2020	51
1 - L’excédent de la section de fonctionnement.....	51
2 - Le solde d’exécution de la section d’investissement	52
3 - Le résultat de l’exercice 2020	53

VII – LA SITUATION PATRIMONIALE DE LA REGION A LA FIN DE L’EXERCICE 2020	54
1 - Analyse du bilan.....	54
➤ <i>Analyse de l’actif net</i>	<i>54</i>
➤ <i>Analyse du passif.....</i>	<i>55</i>
2 - Amortissements et provisions	55
➤ <i>Les amortissements.....</i>	<i>55</i>
➤ <i>Les provisions</i>	<i>55</i>
3 - Les engagements financiers de la Région	56
➤ <i>Les prises de participations.....</i>	<i>56</i>
➤ <i>Le financement des fonds de garantie et autres fonds</i>	<i>56</i>

ANNEXES

- **Annexe n° 1A : Evolution des dépenses 2019/2020 par fonction de la M71**
- **Annexe n° 1B : Présentation des réalisations des dépenses 2020 par programme budgétaire**

INTRODUCTION GENERALE

L'article L4312-8 du code général des collectivités prévoit la présentation annuelle du compte administratif au conseil régional. Ce rapport est conforme au compte de gestion produit par le comptable public.

La présentation du compte administratif constitue un moment important dans le cycle budgétaire puisqu'il permet de :

- dégager les résultats de clôture de l'exercice,
- comparer les réalisations des crédits aux prévisions, en dépenses et en recettes,
- rendre compte de la situation financière de la Région et des principaux indicateurs financiers.

A l'occasion de l'adoption du compte administratif, le rapport financier présente de manière synthétique et transparente la situation financière de la Région, en s'appuyant sur la réalisation des actions inscrites dans le budget primitif et les décisions modificatives.

Le compte administratif 2020 est caractérisé par le choc engendré par la crise sanitaire et ses conséquences budgétaires.

- Concernant les recettes, le budget régional a subi des pertes importantes de ressources liées à la récession économique et aux périodes de confinement.
- Concernant les dépenses, la Région s'est fortement mobilisée, avec la mise en œuvre rapide de mesures de protection sanitaire et de soutien aux secteurs d'activité les plus exposés, ainsi que par une amplification de l'effort d'investissements.

Cette situation a conduit à un effet de ciseau brutal, et à des impacts sur les équilibres budgétaires régionaux présentés dans le présent rapport.

Dans ce contexte exceptionnel, la situation financière saine de la Région a été un atout pour permettre une action forte et réactive, et accompagner notre territoire pour faire face aux conséquences de la crise.

Le présent rapport financier de l'exercice 2020 présente respectivement :

- la situation financière de la Région et les principaux indicateurs financiers (autofinancement, endettement...),
- l'exécution budgétaire de l'exercice 2020 en recettes,
- l'exécution budgétaire de l'exercice 2020 en dépenses,
- l'état du stock d'autorisations de programme (AP) et du stock d'autorisations d'engagement (AE) au 31 décembre 2020,
- la situation de la dette et de la trésorerie à la fin de l'exercice,
- la constitution des résultats comptables,
- la situation patrimoniale et des engagements financiers hors bilan de la collectivité.

I – LA SITUATION FINANCIERE DE LA REGION A LA FIN DE L'EXERCICE 2020

La première partie du rapport financier présente une synthèse des prévisions et réalisations de l'exercice ainsi que la situation financière de la Région à la fin de l'exercice 2020. L'analyse des principaux indicateurs financiers (autofinancement, endettement...) permet de dégager les marges de manœuvre de la collectivité régionale.

1 - Synthèse des prévisions et réalisations de l'exercice 2020

Une synthèse de l'exécution budgétaire 2020 est présentée dans le tableau suivant, en mouvements réels (hors gestion active de la dette et hors résultats antérieurs reportés).

L'EXECUTION BUDGETAIRE 2020						
en mouvements réels (hors gestion active de la dette / hors résultat antérieur reporté)						
	DEPENSES			RECETTES		
	Prévisions	Réalisations	Taux d'exécution	Prévisions	Réalisations	Taux d'exécution
INVESTISSEMENT	621 137 911,47 €	585 009 133,72 €	94,18 %	481 787 354,66 €	410 298 960,45 €	85,16 %
dont hors dette	567 217 911,47 €	531 715 172,88 €	93,74 %	184 453 991,66 €	165 298 960,45 €	89,62 %
FONCTIONNEMENT	1 069 207 940,08 €	1 029 234 734,01 €	96,26 %	1 202 048 102,56 €	1 221 874 045,03 €	101,65 %
TOTAL	1 690 345 851,55 €	1 614 243 867,73 €	95,50 %	1 683 835 457,22 €	1 632 173 005,48 €	96,93 %

Dans le contexte exceptionnel de l'année 2020 et de la crise sanitaire, les taux de réalisation de l'exercice budgétaire, tant en dépenses qu'en recettes, se situent à des niveaux élevés.

En dépenses, le compte administratif 2020 fait apparaître un taux d'exécution satisfaisant de **95,50 %**.

Les dépenses réelles d'investissement ont été réalisées à hauteur de **94,18 %** en 2020 (93,74 % hors dette). Ce taux est supérieur à la moyenne des trois derniers exercices budgétaires précédents.

Les dépenses réelles de fonctionnement ont été exécutées pour leur part à hauteur de **96,26 %** en 2020.

En recettes, le compte administratif 2020 fait apparaître un taux d'exécution de **96,93 %**. Le taux de réalisation des recettes réelles de fonctionnement s'établit à un niveau très satisfaisant de 101,65 %. Les recettes réelles d'investissement ont été réalisées à 85,16 %. Toutefois, en neutralisant l'impact de la dette, le taux de réalisation des recettes d'investissement hors emprunt est de 89,62 %.

Les prévisions et réalisations de l'exercice 2020 détaillées par chapitre figurent dans le document budgétaire du compte administratif joint en annexe n° 2.

2 - Les indicateurs financiers

➤ Une crise qui impacte les finances de la Région

« La crise a produit un choc violent sur les finances des collectivités locales », selon les conclusions de la mission nationale confiée au député Cazeneuve, dont l'objet était d'évaluer l'impact de la crise du Covid-19 sur les finances locales (rapport rendu le 29 juillet 2020).

A l'instar de ce constat général, la Région s'est fortement mobilisée pendant la crise en étant en première ligne pour lutter contre la pandémie. **Sur le plan budgétaire, la Région a été confrontée à un effet de ciseau inédit et brutal :**

- avec une chute significative des recettes fiscales directement exposée à la récession économique ;

- avec le financement de dépenses supplémentaires et imprévues pour protéger les populations et les agents, élaborer et financer des dispositifs d'urgence pour les acteurs du territoire touchés par la crise.

Cette situation exceptionnelle a conduit à une révision de la stratégie financière et des objectifs fixés pour les ratios financiers de référence, qui se trouvent inévitablement impactés par le choc lié au contexte Covid.

➤ **Des évènements conjoncturels**

En outre, l'exercice budgétaire 2020 a été caractérisé par des évènements conjoncturels exceptionnels.

En recettes, une erreur des services de l'Etat, notifiée en toute fin d'exercice aux Régions, est intervenue dans le calcul du versement des mensualités de TICPE, se traduisant par une situation exceptionnelle de trop-perçu et un niveau d'encaissements supérieur à une année normale.

En dépenses, la Région a effectué sur l'exercice 2020 une provision d'un montant de 20 M€ afin de couvrir le risque financier des impacts de la crise sanitaire sur l'équilibre économique de la convention avec la SNCF et la contribution versée par la Région.

➤ **L'autofinancement**

L'autofinancement brut ou épargne brute dégagée par une collectivité sur sa section de fonctionnement correspond au solde entre les produits et les charges de fonctionnement ; l'autofinancement contribue au financement des investissements.

Les recettes réelles de fonctionnement, qui regroupent les principales ressources fiscales perçues par la Région ainsi que l'essentiel des dotations, participations et recettes spécifiques liées aux diverses interventions régionales, ont enregistré une évolution de **- 3,9 %** pour atteindre un montant global de **1 221,9 M€** en 2020.

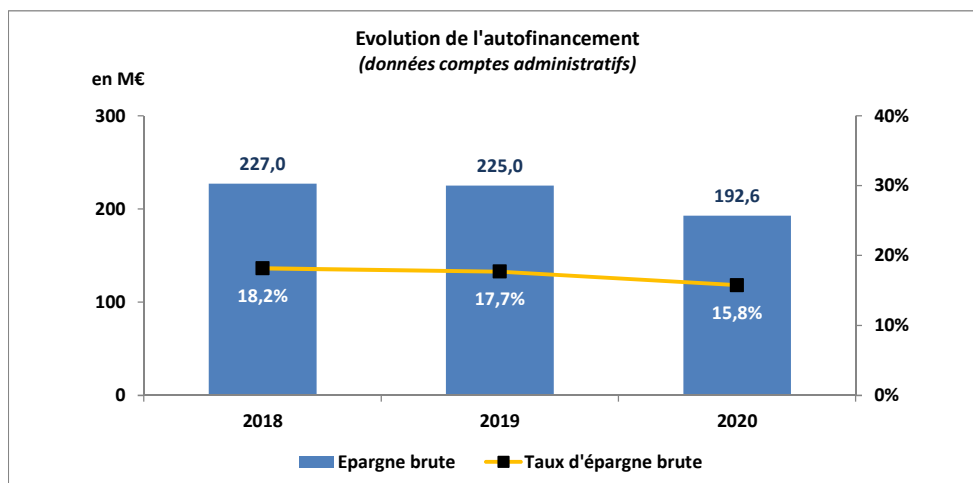
Les dépenses réelles de fonctionnement sont constituées principalement des crédits d'intervention, notamment des diverses contributions, subventions et participations versées par la Région au titre de ses compétences obligatoires. Elles comprennent également les crédits des ressources humaines (charges de personnel et frais assimilés) et des moyens généraux (fonctionnement de l'institution) ainsi que les intérêts de la dette et frais financiers.

Elles se sont élevées globalement à **1 029,2 M€** en 2020, soit une évolution de **- 1,6 %** par rapport à l'exercice précédent. Il convient de rappeler que l'exercice 2020 est la première année de mise en œuvre de la réforme de l'apprentissage, qui conduit à une réduction du périmètre d'intervention de la section de fonctionnement du budget régional.

La Région dégage un autofinancement brut de 192,6 M€ en 2020 (contre 225 M€ en 2019). L'épargne brute est en retrait de - 14,4 % par rapport au dernier exercice.

Cette réduction est la conséquence notamment de la diminution des recettes fiscales impactées par la crise (fraction de TVA, taxe sur les cartes grises, parts variables TICPE) et de la progression des dépenses de fonctionnement issues des mesures Covid.

Le **taux d'épargne brute**, qui rapporte l'épargne brute aux recettes réelles de fonctionnement, s'établit à **15,8 %** en retrait de près de deux points par rapport à l'exercice précédent (17,7 % en 2019).



Par ailleurs, les choix volontaristes opérés par la Région en matière de gestion de la dette et de trésorerie au cours des derniers exercices (mobilisations de plusieurs enveloppes BEI, recours au financement obligataire en 2020) corrélés au maintien à un niveau bas des taux d'intérêts limitent l'impact des frais financiers sur le niveau de l'épargne brute.

L'autofinancement net, après déduction du remboursement du capital de la dette, s'établit à 139,3 M€, soit un taux d'épargne nette de 11,4 %.

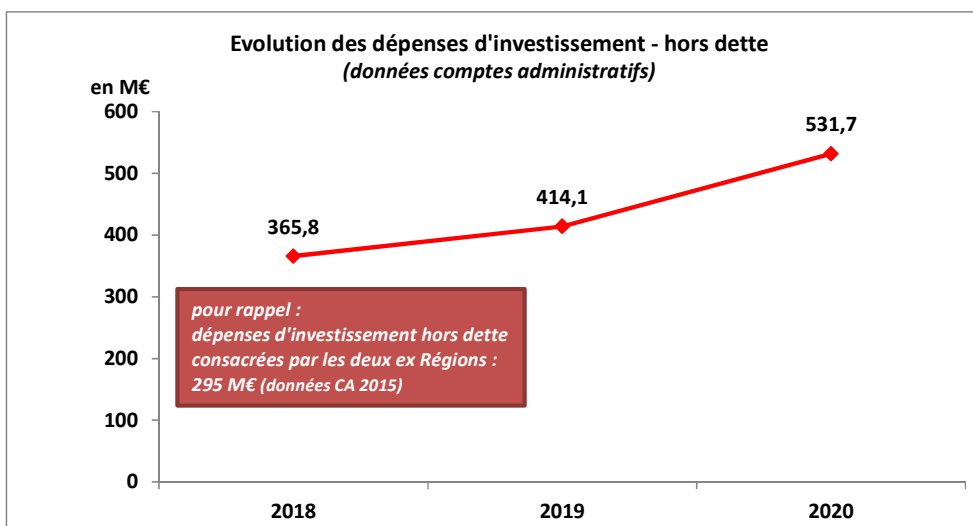
➤ **Le financement des investissements**

Pour financer ses dépenses d'investissement, la Région dispose de l'épargne nette dégagée par sa section de fonctionnement, des ressources propres d'investissement et du recours à l'emprunt.

L'objectif de la Région consistant à accentuer l'effort d'investissement sur le mandat s'est de nouveau concrétisé au cours du dernier exercice budgétaire.

La montée en charge du plan d'investissements de la Région et les mesures de soutien face à la crise, aboutissent à un niveau très élevé de l'investissement, à hauteur de 531,7 M€ de crédits de paiement (hors dette).

Cette progression fait suite à une augmentation déjà significative constatée en 2019, avec 414 M€ d'investissements réalisés.



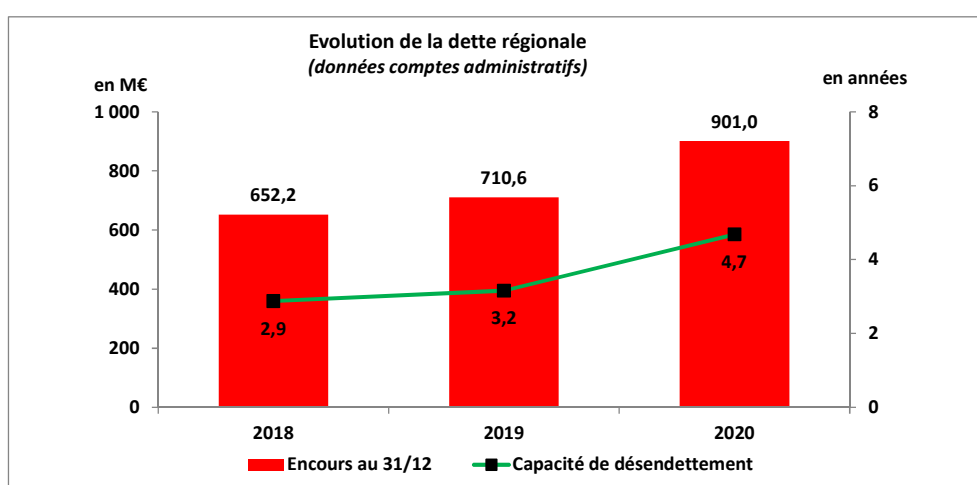
Le niveau de l'investissement régional en 2020 représente une évolution de + 80 % comparé aux montants cumulés consacrés par les deux anciennes collectivités (295 M€).

Les recettes d'investissement (hors emprunt) se sont élevées pour leur part à **165,3 M€**.

La Région Bourgogne-Franche-Comté a par ailleurs eu recours à l'emprunt à hauteur de **245 M€** au cours de l'exercice 2020, réparti entre le financement obligataire (six émissions réalisées en décembre pour 95 M€), les enveloppes BEI au titre du financement du matériel ferroviaire roulant (115 M€) et les banques commerciales (35 M€).

Compte tenu d'un volume d'emprunt nouveau supérieur au remboursement du capital de la dette, la Région enregistre un flux net de dette positif sur l'exercice 2020 (+ 190 M€) en lien avec la forte hausse des dépenses d'investissement.

L'encours de la dette régionale s'établit ainsi à **901 M€** au 31 décembre 2020.



La capacité de désendettement, obtenue en rapportant l'encours de la dette et l'épargne brute, s'établit à 4,68 années au 31 décembre 2020. Ce ratio mesure le temps que mettrait la collectivité à se désendetter si elle y consacrait l'intégralité de son épargne brute. Le taux d'endettement, qui rapporte l'encours de la dette aux recettes réelles de fonctionnement, est de 73,7 % en 2020.

Il convient de rappeler la trajectoire de hausse de la dette consécutive au plan pluriannuel d'investissements, et le recours accru à l'emprunt pour financer l'effort exceptionnel décidé avec le plan d'accélération de l'investissement régional (« PAIR ») de 435 M€.

Conformément aux orientations budgétaires présentées lors de l'assemblée plénière du 23 octobre 2020, l'objectif est de ne pas dépasser un ratio plafond de désendettement de 9 années en trajectoire pluriannuelle.

3 - Les grands équilibres financiers

➤ L'évolution des grands équilibres financiers

Le tableau présenté ci-après retrace l'évolution des grands équilibres financiers des comptes administratifs des trois derniers exercices budgétaires.

EVOLUTION DES EQUILIBRES FINANCIERS 2018 - 2019 - 2020

données comptes administratifs

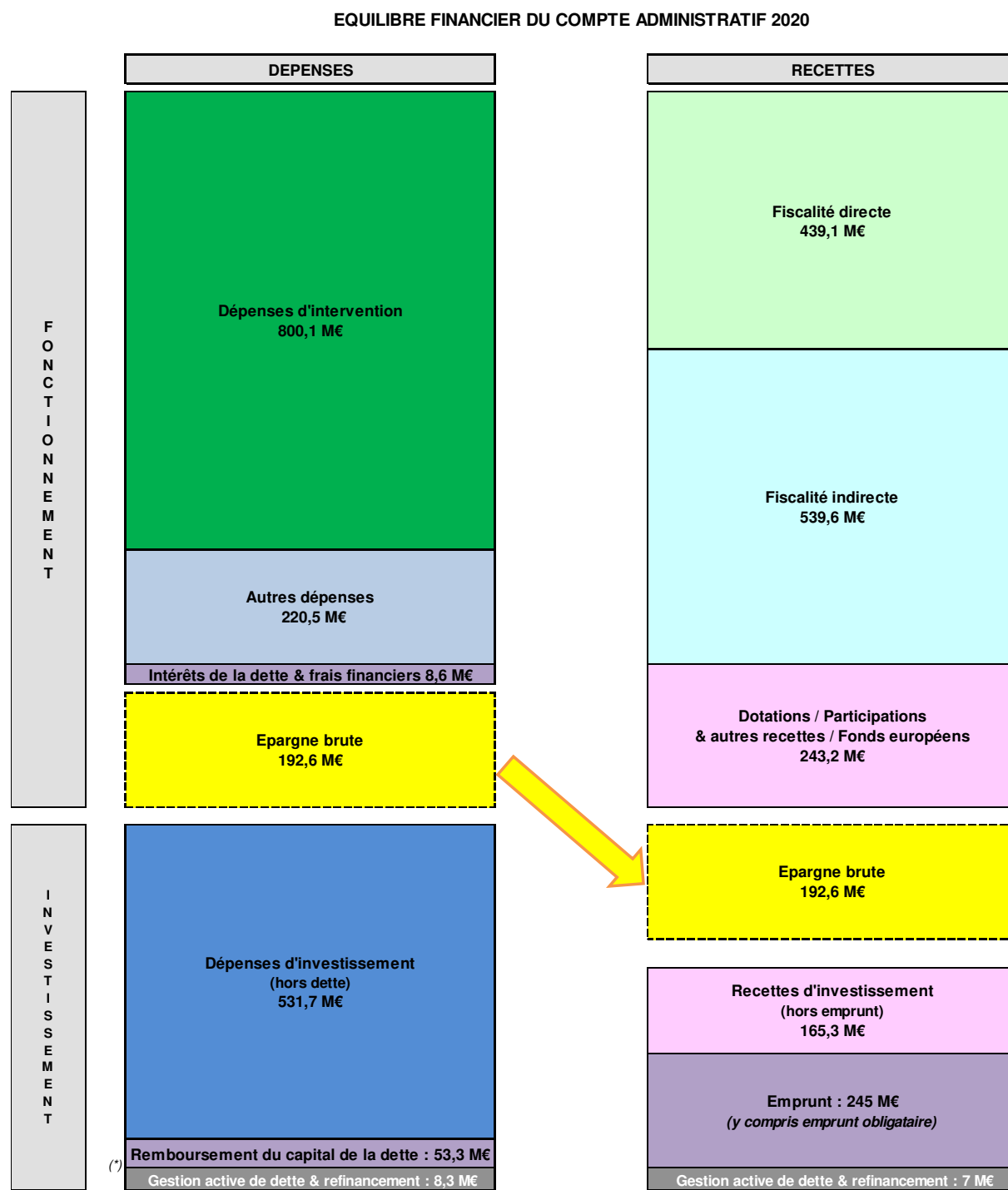
	2018	2019	2020
AUTOFINANCEMENT			
Recettes de fonctionnement	1 248 495 130,69 €	1 271 112 812,67 €	1 221 874 045,03 €
Dépenses de fonctionnement	1 021 544 679,53 €	1 046 095 234,27 €	1 029 234 734,01 €
<i>pour information : dont intérêts de la dette & frais financiers</i>	<i>9 406 752,35 €</i>	<i>9 641 018,19 €</i>	<i>8 628 430,15 €</i>
Epargne brute	226 950 451,16 €	225 017 578,40 €	192 639 311,02 €
Taux d'épargne brute (= épargne brute / recettes réelles de fonctionnement)	18,18%	17,70%	15,77%
Epargne nette	176 933 361,40 €	175 041 146,11 €	139 345 350,18 €
Taux d'épargne nette (= épargne nette / recettes réelles de fonctionnement)	14,17%	13,77%	11,40%
FINANCEMENT DES INVESTISSEMENTS			
Dépenses d'investissement (hors remboursement capital de la dette)	365 780 194,87 €	414 091 755,63 €	531 715 172,88 €
Remboursement en capital de la dette	50 017 089,76 €	49 976 432,29 €	53 293 960,84 €
Recettes d'investissement (hors emprunt)	119 221 457,64 €	121 097 500,27 €	165 298 960,45 €
Emprunt mobilisé sur l'exercice	70 000 000,00 €	110 000 000,00 €	245 000 000,00 €
DETTE			
Encours de dette au 31 décembre	652 221 829,92 €	710 578 730,88 €	900 951 436,71 €
Taux d'endettement (= encours de dette / recettes réelles de fonctionnement)	52,24%	55,90%	73,74%
Capacité de désendettement au 31 décembre - en années - (= encours de dette / capacité d'autofinancement brute)	2,87	3,16	4,68
RESULTAT DE L'EXERCICE			
Dépenses réelles totales (hors gestion active de la dette et hors reprise des résultats)	1 437 341 964,16 €	1 510 163 422,19 €	1 614 243 867,73 €
Recettes réelles totales (hors gestion active de la dette et hors reprise des résultats)	1 437 716 588,33 €	1 502 210 312,94 €	1 632 173 005,48 €
Fonds de roulement au 1er janvier de l'exercice N (=> reprise des résultats antérieurs / résultat de clôture N-1)	17 822 212,78 €	16 130 170,33 €	6 510 394,33 €
Variation du fonds de roulement (=> résultat de l'exercice)	-1 692 042,45 €	-9 619 776,00 €	16 595 804,42 €
Fonds de roulement au 31 décembre de l'exercice N (=> résultat de clôture de l'exercice N)	16 130 170,33 €	6 510 394,33 €	23 106 198,75 €

Le résultat de clôture de l'exercice budgétaire 2020 s'établit à **23,1 M€**, soit un montant supérieur à ceux constatés à la fin des deux derniers exercices (pour rappel, il était de 6,5 M€ en 2019 et de 16,1 M€ en 2018). Cette hausse s'explique par les fortes incertitudes rencontrées en fin d'année suite à la problématique des recettes de TICPE.

Lors du vote de la décision modificative n° 1 au budget de 2021, l'assemblée régionale sera amenée à se prononcer sur l'affectation du résultat de 2020.

➤ L'équilibre financier du compte administratif 2020

L'équilibre financier du compte administratif 2020 se présente comme suit :



II – L'EXECUTION BUDGETAIRE DE L'EXERCICE 2020 EN RECETTES

La deuxième partie du rapport financier présente l'exécution budgétaire détaillée de l'exercice 2020 en recettes.

Les **recettes de fonctionnement**, qui représentent l'essentiel des ressources régionales, se sont élevées à **1 221,9 M€** en 2020.

La fiscalité directe (439,1 M€), constituée principalement du produit de la CVAE, et la fiscalité indirecte (539,6 M€), qui regroupe notamment la fraction du produit de TVA, le produit de la taxe sur les cartes grises ainsi que les recettes de TICPE (hors part Grenelle), sont les deux principaux postes budgétaires. Les autres recettes de fonctionnement sont constituées par les dotations, participations et recettes spécifiques attribuées en lien avec les politiques menées par la collectivité régionale ainsi que les fonds européens (243,2 M€).

Les **recettes d'investissement (hors emprunt)** se sont élevées à **165,3 M€**. Elles se composent de dotations et subventions d'équipement (DRES), du fonds de compensation pour la TVA (FCTVA), de la part Grenelle de la TICPE, de diverses participations et recettes spécifiques ainsi que des recettes relatives à la gestion des fonds européens.

Impact financier de la crise sanitaire

L'exercice budgétaire 2020, en matière de recettes, a été inévitablement marqué par les conséquences de la crise sanitaire. A l'exception de la CVAE, en raison de son mode de calcul et du décalage entre les déclarations fiscales par les entreprises et le reversement aux collectivités, **les encaissements 2020 ont confirmé la dégradation des principales recettes fiscales de la Région**, impactées par les baisses de la consommation dues au confinement et à la récession économique ; les plus fortes diminutions ont été constatées sur les recettes de TVA (- 6,6 % avant garantie), de la taxe sur les cartes grises (- 9,8 %) ainsi que pour les parts variables de TICPE « modulation » et « Grenelle » (- 12,5 % à périmètre constant).

1 - Les ressources fiscales

➤ La fiscalité directe

FISCALITE DIRECTE 2019 / 2020

	2019	2020	Taux d'exécution 2020	Evol. 2019/2020
Cotisation sur la valeur ajoutée des entreprises (CVAE)	306 322 449,00 €	310 271 302,00 €	100,00%	1,29%
<i>dont CVAE nette</i>	<i>216 288 258,00 €</i>	<i>226 783 040,00 €</i>		<i>4,85%</i>
<i>dont CVAE dégrévée</i>	<i>90 034 191,00 €</i>	<i>83 488 262,00 €</i>		<i>-7,27%</i>
Fonds national de péréquation des ressources de la CVAE	12 594 421,00 €	18 675 278,00 €	100,00%	48,28%
Imposition forfaitaire sur les entreprises de réseaux (IFER)	41 073 509,00 €	44 937 673,00 €	108,32%	9,41%
<i>dont IFER matériel ferroviaire roulant</i>	<i>24 178 525,00 €</i>	<i>27 169 631,00 €</i>		<i>12,37%</i>
<i>dont IFER répartiteurs principaux</i>	<i>16 894 984,00 €</i>	<i>17 768 042,00 €</i>		<i>5,17%</i>
Fonds national de garantie individuelle des ressources (FNGIR)	35 370 562,00 €	35 370 562,00 €	100,00%	0,00%
Dotations de compensation de la fiscalité locale <i>(NB incluses dans le périmètre des variables d'ajustement en loi de finances)</i>	33 585 235,00 €	29 837 568,00 €	100,00%	-11,16%
<i>dont dotation compensation réforme taxe professionnelle (DCRTP)</i>	<i>28 550 440,00 €</i>	<i>25 863 860,00 €</i>	100,00%	-9,41%
<i>dont dotation compensation exonérations fiscalité directe locale (DTCE)</i>	<i>4 902 269,00 €</i>	<i>3 813 578,00 €</i>	100,00%	-22,21%
<i>dont dotation compensation exonération relative à la CVAE</i>	<i>132 526,00 €</i>	<i>160 130,00 €</i>	100,00%	20,83%
TOTAL FISCALITE DIRECTE (fonctionnement)	428 946 890,00 €	439 099 160,00 €	100,79%	2,37%

La **cotisation sur la valeur ajoutée des entreprises (CVAE)** a constitué la première ressource régionale en 2020 et représenté le quart des recettes de fonctionnement. Le produit de la CVAE notifié et versé à la Région Bourgogne-Franche-Comté en 2020 s'est élevé à **310,3 M€**, soit une évolution de **+ 1,3 %** par rapport à l'exercice précédent. Celui-ci est réparti entre la part payée par les entreprises, correspondant à la CVAE « due » (226,8 M€), et la part prise en charge par l'Etat, correspondant à la CVAE « dégrévée » en fonction du chiffre d'affaires des entreprises (83,5 M€).

La Région Bourgogne-Franche-Comté a en outre bénéficié du **fonds national de péréquation de la cotisation sur la valeur ajoutée des entreprises (CVAE)**, mécanisme de péréquation financière entre les Régions mis en œuvre suite à la réforme de la fiscalité locale ; celui-ci s'élève à **18,7 M€** en 2020, en nette progression par rapport à 2019 en raison d'un taux de croissance des ressources de CVAE qui demeure inférieur à la moyenne des Régions.

Le produit des **impositions forfaitaires sur les entreprises de réseaux (IFER)** s'est établi à **44,9 M€** en 2020, réparti entre les deux composantes IFER « matériel ferroviaire roulant » (27,2 M€) et IFER « répartiteurs principaux » (17,7 M€). Après deux années consécutives de baisse, le produit définitif de l'IFER, notifié en décembre à la Région Bourgogne-Franche-Comté au titre de l'exercice 2020, enregistre une évolution positive par rapport à 2019.

Le périmètre de la fiscalité directe régionale regroupe en outre le fonds national de garantie individuelle des ressources (FNGIR), reconduit pour un montant de **35,4 M€**, ainsi que la dotation de compensation de la réforme de la taxe professionnelle (DCRTP) pour **25,9 M€** et la dotation pour transferts de compensations d'exonérations de fiscalité directe locale (DTCE) attribuée pour **3,8 M€**. Ces deux dotations, intégrées comme variables d'ajustement de l'enveloppe normée des concours financiers de l'Etat dans le cadre des lois de finances, enregistrent une diminution significative par rapport aux montants notifiés en 2019, respectivement de **- 9,4 %** pour la DCRTP et **- 22,2 %** pour la DTCE.

L'ensemble des ressources relatives à la fiscalité directe régionale se sont élevées globalement à **439,1 M€** au titre de l'exercice 2020, en progression de **+ 2,37 %** par rapport à 2019.

➤ La fiscalité indirecte

FISCALITE INDIRECTE 2019 / 2020 (hors financement formation et apprentissage)

	2019	2020	Taux d'exécution 2020	Evol. 2019/2020
Fraction du produit de la TVA / Fraction LFI 2017 ex périmètre DGF	238 179 789,67 €	223 381 141,00 €	100,00%	-6,21%
<i>dont fraction TVA au titre de janvier à décembre</i>	<i>238 179 789,67 €</i>	<i>222 387 012,49 €</i>		<i>-6,63%</i>
<i>dont complément garantie LFI 2017 (versé en janvier 2021 et rattaché à l'exercice 2020)</i>		<i>994 128,51 €</i>		
Taxe sur les certificats d'immatriculation des véhicules (taxe sur les cartes grises)	115 351 947,00 €	104 017 194,00 €	106,09%	-9,83%
TICPE Compensation (taxe intérieure de consommation sur les produits énergétiques) (hors compensations lois MAPTAM & NOTRe / DRONISEP)	155 448 024,06 €	176 255 164,00 €	112,69%	13,39%
<i>NB : évolution 2019 / 2020 reconstituée à périmètre constant (*)</i>		<i>156 410 000,00 €</i>		<i>0,62%</i>
TICPE Modulation (taxe intérieure de consommation sur les produits énergétiques)	33 881 927,94 €	32 202 901,00 €	102,25%	-4,96%
<i>NB : évolution 2019 / 2020 reconstituée à périmètre constant (*)</i>		<i>29 573 975,00 €</i>		<i>-12,71%</i>
TICPE Grenelle (taxe intérieure de consommation sur les produits énergétiques) (NB : imputée en investissement sur les exercices 2019 et 2020)	32 643 330,00 €	31 120 982,41 €	102,44%	-4,66%
<i>NB : évolution 2019 / 2020 reconstituée à périmètre constant (*)</i>		<i>28 588 730,41 €</i>		<i>-12,42%</i>
Sous-total TICPE Compensation + Modulation + Grenelle (hors compensations lois MAPTAM et NOTRe / DRONISEP)	221 973 282,00 €	239 579 047,41 €		7,93%
<i>NB : évolution 2019 / 2020 reconstituée à périmètre constant (*)</i>		<i>214 572 705,41 €</i>		<i>-3,33%</i>
TICPE Compensation lois MAPTAM et NOTRe	3 549 616,81 €	3 403 381,51 €	93,30%	-4,12%
TICPE Compensation DRONISEP		326 277,00 €	108,76%	
Sous-total TICPE Compensation + Modulation + Grenelle (y compris compensations lois MAPTAM et NOTRe / DRONISEP)	225 522 898,81 €	243 308 705,92 €		7,89%
TOTAL FISCALITE INDIRECTE	579 054 729,05 €	570 707 040,88 €	104,97%	-1,44%
<i>dont fonctionnement</i>	<i>546 411 399,05 €</i>	<i>539 586 058,51 €</i>	<i>105,12%</i>	<i>-1,25%</i>
<i>dont investissement</i>	<i>32 643 330,00 €</i>	<i>31 120 982,41 €</i>	<i>102,44%</i>	<i>-4,66%</i>

(*) Retraitement de la problématique exceptionnelle de trop perçu TICPE 2020 : évolution avec les encaissements en année civile.

Depuis le 1^{er} janvier 2018, **une fraction du produit net de la taxe sur la valeur ajoutée (TVA)** est affectée aux Régions en substitution de leur dotation globale de fonctionnement (DGF). Cette part de TVA, qui constitue une ressource importante pour la Région, a été impactée en 2020 par la crise sanitaire et économique. Toutefois, conformément à l'article 149 de la LFI 2017, une clause de garantie est appliquée, permettant ainsi aux Régions de percevoir leur montant de DGF 2017.

Le montant définitif du produit de la fraction de TVA attribuée à la Région Bourgogne-Franche-Comté au titre de l'exercice budgétaire 2020 s'est élevé à **223,4 M€**, correspondant au niveau de la garantie plancher. Ce montant prend en compte le rattachement de la part de TVA notifiée en janvier 2021 au titre de la taxe collectée en décembre 2020 ainsi que le complément attribué au titre de la garantie. Compte tenu de l'impact de la crise et des baisses de consommations induites par le confinement, la recette de TVA enregistre **une diminution de - 6,6 %** (avant application de la garantie) entre 2019 et 2020, celle-ci étant ramenée à - 6,2 % en données comptes administratifs.

Les recettes de la **taxe sur les certificats d'immatriculation des véhicules (taxe sur les cartes grises)** se sont élevées à **104 M€** au titre de l'exercice budgétaire 2020. Compte tenu de l'impact de la crise sanitaire sur cette ressource fiscale fortement exposée à la récession économique, en raison de la diminution du nombre d'immatriculations sur les véhicules neufs et d'occasion, le produit encaissé par la Région a enregistré une évolution de **- 9,8 %** par rapport à l'exercice 2019, une baisse moins forte cependant que celle anticipée dans la prévision budgétaire (- 15 %).

Pour rappel, le tarif de la taxe sur les cartes grises appliqué au cours de l'exercice 2020 est de 51 € par cheval-vapeur et l'exonération en totalité applicable aux véhicules « propres » avait été reconduite pour l'année 2020.

Les recettes de la **taxe intérieure de consommation sur les produits énergétiques (TICPE)** ont représenté globalement **243,3 M€**, au titre de l'exercice 2020. Celles-ci sont constituées de plusieurs parts (compensation, modulation, Grenelle...).

La principale composante, qui correspond au produit de TICPE transférée, évolue au rythme des compensations dues par l'Etat au titre de divers transferts de compétences (« loi LRL » du 13 août 2004, « loi MAPTAM » du 27 janvier 2014, « loi NOTRe » du 7 août 2015...) et des réévaluations de charges liées aux évolutions réglementaires. Le montant du droit à compensation est fixé chaque année en lois de finances et la Région ne dispose d'aucun pouvoir de taux sur cette part. Les deux autres composantes sont constituées par la TICPE dite « modulation », correspondant à l'ancien dispositif de modulation supprimé par la loi de finances rectificative pour 2016, et la TICPE « part Grenelle », pour laquelle la Région dispose d'une faculté de majoration des tarifs, dans la limite de 0,73 € par hectolitre pour les supercarburants et de 1,35 € par hectolitre pour le gazole ; celle-ci était imputée en investissement en 2020.

L'exercice budgétaire 2020 a été atypique concernant le suivi de cette recette et caractérisé par un défaut d'informations et de lisibilité suite au changement de mode de calcul opéré par les services de l'Etat en loi de finances. Dès le mois de mars 2020, le rythme erratique des versements mensuels de TICPE attribués aux Régions est apparu sans lien avec le contexte national des évolutions de consommation de carburants. Régions de France a alerté les services du ministère en charge des comptes publics à plusieurs reprises au cours de l'année et a été informé fin décembre qu'un surplus de TICPE avait été versé aux Régions suite à une erreur des services de l'Etat.

Les chiffres définitifs au titre de 2020, transmis le 19 janvier, ont fait apparaître un trop perçu net de 4 M€ pour la Région Bourgogne-Franche-Comté qui a donné lieu à plusieurs écritures de régularisation effectuées courant janvier sur l'exercice 2020, en lien étroit avec les services de la paierie et DRFiP. Compte tenu de cette situation, le montant figurant au compte administratif 2020 prend en compte l'ensemble des versements au titre de l'année civile 2020 ainsi que les encaissements notifiés fin janvier 2020 au titre de l'année 2019 (dernière mensualité de décembre et complément de TICPE attribué au titre du droit à compensation 2019).

A périmètre constant, l'évolution des recettes de TICPE 2019/2020 pour l'ensemble des composantes (y compris droit à compensation) ressort à - 3,3 %. **Les parts variables « modulation » et « Grenelle » enregistrent en 2020 une évolution de - 12,5 % par rapport à 2019.**

Au total, les recettes relatives à la fiscalité indirecte régionale (fraction de TVA, taxe sur les cartes grises, TICPE parts « compensation » et « modulation ») se sont élevées à **539,6 M€** au titre de l'exercice 2020, pour la section de fonctionnement, auxquelles il convient d'ajouter la part de TICPE Grenelle imputée en investissement pour un montant de **31,1 M€**.

2 - Les autres recettes

➤ Le financement de la formation professionnelle et de l'apprentissage

FINANCEMENT FORMATION PROFESSIONNELLE (HORS PRIC) ET APPRENTISSAGE 2019 / 2020

	2019	2020	Taux d'exécution 2020	Evol. 2019/2020
Ressources formation professionnelle	42 085 633,45 €	43 096 196,00 €	100,00%	2,40%
<i>dont frais de gestion fiscalité locale</i>	<i>29 184 037,05 €</i>	<i>30 194 600,00</i>	<i>100,00%</i>	<i>3,46%</i>
<i>dont TICPE formation professionnelle</i>	<i>12 901 596,40 €</i>	<i>12 901 596,00</i>	<i>100,00%</i>	<i>0,00%</i>
Ressources apprentissage (avant réforme financement apprentissage / loi LCAP du 05/09/2018)	102 303 205,96 €	1 628 644,46 €	100,00%	
<i>dont ressource régionale apprentissage (part fixe + fraction TICPE)</i>	<i>68 297 720,09 €</i>			
<i>dont ressource régionale apprentissage (part dynamique)</i>	<i>17 521 104,00 €</i>			
<i>dont compensation primes apprentissage (fraction TICPE)</i>	<i>16 484 381,87 €</i>			
<i>dont autres recettes (reliquats 2019 TICPE Apprentissage)</i>		<i>1 628 644,46 €</i>	<i>100,00%</i>	
Ressources apprentissage (après réforme financement apprentissage / loi LCAP du 05/09/2018)		31 108 240,00 €	100,00%	
<i>dont compensation neutralisation financière réforme apprentissage (hors primes apprentissage) (fraction TICPE)</i>		<i>8 398 923,00 €</i>	<i>100,00%</i>	
<i>dont compensation neutralisation financière réforme apprentissage (hors primes apprentissage) (prélèvement sur recettes / PSR)</i>		<i>3 885 695,00 €</i>	<i>100,00%</i>	
<i>dont compensation neutralisation financière réforme apprentissage (PSR primes apprentissage)</i>		<i>1 817 922,00 €</i>	<i>100,00%</i>	
<i>dont dotation fonds de soutien à l'apprentissage (France Compétences)</i>		<i>6 634 000,00 €</i>	<i>100,00%</i>	
<i>dont dotation d'investissement apprentissage (France Compétences)</i>		<i>10 371 700,00 €</i>	<i>100,00%</i>	
TOTAL FINANCEMENT FORMATION PROFESSIONNELLE ET APPRENTISSAGE	144 388 839,41 €	75 833 080,46 €	100,00%	-47,48%
<i>dont fonctionnement</i>	<i>144 388 839,41 €</i>	<i>65 461 380,46 €</i>	<i>100,00%</i>	<i>-54,66%</i>
<i>dont investissement</i>		<i>10 371 700,00 €</i>	<i>100,00%</i>	

Les recettes liées à la formation professionnelle (hors PRIC), constituées des frais de gestion de la fiscalité locale et d'une fraction de TICPE « formation professionnelle », ont représenté **43,1 M€** en 2020, soit une évolution de + 2,4 % par rapport à 2019.

Concernant le financement de l'apprentissage, suite à la mise en œuvre de la réforme de l'apprentissage prévue par la loi LCAP du 5 septembre 2018, qui a transféré la compétence aux branches professionnelles, les nouvelles recettes attribuées à compter de 2020 se sont élevées à **31,1 M€**, constituées respectivement d'une compensation financière relative à la recentralisation de la compétence apprentissage (12,3 M€), versée sous la forme d'une part de produit de taxe intérieure de consommation sur les produits énergétiques (TICPE) et d'un prélèvement sur les recettes de l'Etat (PSR), d'une compensation complémentaire au titre des primes d'apprentissage (1,8 M€) versée sous forme de PSR également ainsi que de deux enveloppes distinctes destinées à financer les centres de formation d'apprentis (CFA) dont le financement est assuré par France Compétences, l'une au titre des dépenses de fonctionnement (6,6 M€) et l'autre au titre des dépenses d'investissement (10,4 M€).

➤ Les dotations et transferts financiers de l'Etat

DOTATIONS ET TRANSFERTS FINANCIERS DE L'ETAT 2019 / 2020

	2019	2020	Taux d'exécution 2020	Evol. 2019/2020
Dotations générales de décentralisation (DGD)	38 088 478,00 €	38 088 478,00 €	100,00%	0,00%
Autres dotations (DGF permanents syndicaux...)	92 317,54 €	47 824,71 €	-	-48,20%
Dotations régionales d'équipement scolaire (DRES)	31 410 694,00 €	31 410 694,00 €	100,00%	0,00%
Fonds de compensation pour la TVA (FCTVA)	18 568 742,00 €	19 564 511,00 €	102,97%	5,36%
<i>dont fonctionnement</i>	<i>24 328,00 €</i>	<i>23 942,00 €</i>	-	5,37%
<i>dont investissement</i>	<i>18 544 414,00 €</i>	<i>19 540 569,00 €</i>	<i>102,85%</i>	<i>-1,59%</i>
TOTAL DOTATIONS & TRANSFERTS FINANCIERS ETAT	88 160 231,54 €	89 111 507,71 €	100,69%	1,08%
<i>dont fonctionnement</i>	<i>38 205 123,54 €</i>	<i>38 160 244,71 €</i>	<i>100,19%</i>	<i>-0,12%</i>
<i>dont investissement</i>	<i>49 955 108,00 €</i>	<i>50 951 263,00 €</i>	<i>101,07%</i>	<i>1,99%</i>

La **dotation générale de décentralisation (DGD)**, qui intègre divers ajustements notamment en matière de compensation des péages ferroviaires, a été stabilisée en 2020 à périmètre constant, pour un montant de **38,1 M€**.

La **dotation régionale d'équipement scolaire (DRES)**, attribuée pour le financement des travaux de modernisation et acquisition d'équipements dans les lycées, et qui constitue la seule dotation d'investissement, a été reconduite pour un montant de **31,4 M€**.

Le **fonds de compensation pour la taxe sur la valeur ajoutée (FCTVA)** attribué à la Région Bourgogne-Franche-Comté au titre de l'année 2020 s'est élevé à **19,5 M€**. Son montant est déterminé en fonction de l'assiette de dépenses éligibles, relevant pour l'essentiel de la section d'investissement, et inscrites au compte administratif 2019, arrêtée à 119,1 M€ et d'un taux de compensation forfaitaire de 16,404 %.

➤ Les participations et recettes spécifiques

PARTICIPATIONS ET RECETTES SPECIFIQUES 2019 / 2020

	2019	2020	Taux d'exécution 2020	Evol. 2019/2020
Participations au titre du Pacte régional investissement compétences (PRIC)	34 779 747,04 €	48 781 921,30 €	100,00%	40,26%
<i>dont convention d'amorçage PIC</i>	8 276 197,04 €			
<i>dont convention 2019 PRIC</i>	26 503 550,00 €	15 694 771,30 €	100,01%	
<i>dont convention 2020 PRIC</i>		33 087 150,00 €	100,00%	
Participations et recettes spécifiques transport scolaire & interurbain	34 539 390,33 €	33 488 822,91 €	100,54%	-3,04%
<i>dont reversement départements au titre des compensations financières (CD 39 / 58 / 70 / 89)</i>	27 904 598,64 €	27 904 598,64 €	100,00%	0,00%
<i>dont reversement départements au titre des compensations financières (ex DGD CD 21)</i>	1 276 241,80 €	1 276 241,80 €	100,00%	0,00%
<i>dont autres recettes d'exploitation liées au transfert compétence transport</i>	5 358 549,89 €	4 307 982,47 €	104,34%	-19,61%
Participations et recettes spécifiques enseignement / lycées	13 089 937,74 €	13 896 142,00 €	89,69%	6,16%
<i>dont fonctionnement (FARPI)</i>	9 800 780,80 €	9 875 624,99 €	100,77%	0,76%
<i>dont fonctionnement (autres) (dont recettes liées aux commandes de masques en 2020)</i>	1 845 419,59 €	3 422 056,99 €	63,37%	85,44%
<i>dont investissement</i>	1 443 737,35 €	598 460,02 €	203,26%	-58,55%
Participations et recettes spécifiques action économique	8 836 861,64 €	12 097 276,48 €	106,26%	36,90%
<i>dont fonctionnement</i>	2 192 602,81 €	3 013 569,25 €	140,99%	37,44%
<i>dont investissement</i>	6 644 258,83 €	9 083 707,23 €	98,23%	36,72%
Participations et recettes spécifiques autres domaines d'intervention	18 000 070,18 €	12 997 309,34 €	96,95%	-27,79%
<i>dont fonctionnement</i>	10 662 332,43 €	10 869 349,06 €	110,19%	1,94%
<i>dont investissement</i>	7 337 737,75 €	2 127 960,28 €	60,06%	-71,00%
Recettes diverses	5 326 787,14 €	1 508 303,83 €	107,74%	-71,68%
<i>dont produits financiers</i>	442 792,40 €	443 296,33 €	147,77%	0,11%
<i>dont reprises sur provisions</i>	4 883 994,74 €	1 065 007,50 €	96,82%	-78,19%
TOTAL PARTICIPATIONS ET RECETTES SPECIFIQUES	114 572 794,07 €	122 769 775,86 €	99,19%	7,15%
<i>dont fonctionnement</i>	99 147 060,14 €	110 959 648,33 €	100,24%	11,91%
<i>dont investissement</i>	15 425 733,93 €	11 810 127,53 €	90,26%	-23,44%

Les **participations et recettes spécifiques (hors fonds européens)** correspondent pour l'essentiel aux participations attribuées par l'Etat, des collectivités territoriales, divers organismes publics ou privés, ou versées par des particuliers et familles, en lien avec les politiques menées par la collectivité régionale. L'ensemble représente un montant total de **122,8 M€**, en investissement et fonctionnement, au titre de l'exercice 2020, et concernent principalement les domaines suivants :

- la formation professionnelle et apprentissage pour un montant de **53,5 M€**, pour l'essentiel au titre du **pacte régional d'investissement dans les compétences (PRIC)** à hauteur de **48,8 M€** : la Région a perçu en juin le premier acompte correspondant à 50 % de la convention financière de l'Etat au titre de l'année 2020 (33,1 M€) ainsi qu'en novembre le deuxième acompte au titre de la convention 2019 (15,9 M€) ;
- les **transports** pour un montant de **35,1 M€** en fonctionnement, dont **33,5 M€** relatifs au transfert de la compétence des transports scolaires et interurbains : ce périmètre recouvre notamment les reversements de CVAE et DGD par les départements au titre des attributions

de compensations financières ainsi que diverses recettes d'exploitation (4,3 M€) ; à noter par ailleurs l'émission de deux titres de recettes pour la SPL Mobilités Bourgogne-Franche-Comté (1 M€). En investissement, les réalisations (1,7 M€) concernent deux titres de recettes émis à l'encontre de la Région Grand Est et à SNCF Réseau ;

- **l'enseignement et les lycées** à hauteur de **13,9 M€**, comprenant principalement les participations des familles au titre de la restauration et l'hébergement scolaires (FARPI) pour un montant de 9,9 M€ ; à noter également les recettes liées aux diverses commandes de masques effectuées par la Région résultant des titres émis à l'encontre de diverses collectivités (principalement des EPCI) pour 2,4 M€ ;
- **l'action économique** à hauteur de **12,1 M€**, correspondant à des remboursements de prêts et avances accordés à des entreprises (3,4 M€) ainsi qu'aux participations financières de divers EPCI et de la Banque des territoires dans le cadre du « fonds régional d'avances remboursables consolidation de trésorerie des TPE » (4,3 M€) ; à noter également deux participations attribuées par l'Etat pour le projet d'accompagnement de PME vers l'industrie du futur et au titre des pôles de compétitivité (1 M€), un reversement de BPI France dans le cadre du fonds régional de garantie Bourgogne-Franche-Comté (FRG1) (1,4 M€) ainsi qu'un reversement complémentaire de l'ASP suite aux trop perçus dans le cadre du dispositif « aide sécheresse » (1,2 M€) ;

Les autres participations et recettes spécifiques attribuées à la Région en 2020 ont concerné les domaines de l'aménagement du territoire (1,2 M€), de l'environnement et efficacité énergétique (391 K€), de la culture (451 K€) ainsi que divers recouvrements en matière de ressources humaines et revenus des immeubles (1,7 M€), divers produits financiers liés principalement aux émissions de NEU CP (445 K€) et des reprises sur provisions (1,1 M€).

➤ Les recettes liées aux fonds européens

RECETTES FONDS EUROPEENS 2019 / 2020

	2019	2020	Taux d'exécution 2020	Evol. 2019/2020
Fonds européens / autorité de gestion	30 622 858,61 €	67 076 825,72 €	85,61%	119,04%
<i>dont fonctionnement</i>	<i>7 549 530,27 €</i>	<i>6 291 546,71 €</i>	<i>36,16%</i>	<i>-16,66%</i>
<i>dont investissement</i>	<i>23 073 328,34 €</i>	<i>60 785 279,01 €</i>	<i>99,73%</i>	<i>163,44%</i>
Autres fonds européens	6 463 970,26 €	22 575 614,85 €	103,82%	249,25%
<i>dont FSE 2014-2020 (marchés de formation professionnelle)</i>	<i>5 231 316,09 €</i>	<i>10 368 522,95 €</i>	<i>100,67%</i>	<i>98,20%</i>
<i>dont assistance technique (FEDER / FSE / FEADER / INTERREG)</i>	<i>1 171 351,99 €</i>	<i>7 479 390,72 €</i>	<i>110,49%</i>	<i>-</i>
<i>dont autres recettes fonctionnement</i>	<i>61 302,18 €</i>	<i>4 468 092,68 €</i>	<i>101,11%</i>	<i>-</i>
<i>dont autres recettes investissement</i>	<i>0,00 €</i>	<i>259 608,50 €</i>	<i>100,82%</i>	<i>-</i>
TOTAL FONDS EUROPEENS	37 086 828,87 €	89 652 440,57 €	89,57%	141,74%
<i>dont fonctionnement</i>	<i>14 013 500,53 €</i>	<i>28 607 553,06 €</i>	<i>73,57%</i>	<i>104,14%</i>
<i>dont investissement</i>	<i>23 073 328,34 €</i>	<i>61 044 887,51 €</i>	<i>99,73%</i>	<i>164,57%</i>

L'ensemble des **participations et recettes au titre des fonds européens** ont représenté **89,6 M€**, en investissement et fonctionnement, en forte augmentation par rapport à l'exercice précédent, notamment sur le volet autorité de gestion en lien avec la montée en puissance de la programmation 2014-2020 et les inscriptions de crédits dans le cadre des dispositifs mis en place pour lutter contre la crise sanitaire (équipements médicaux, accompagnement à la reprise de l'économie régionale). L'ensemble des titres de recettes émis en 2020 au titre de l'autorité de gestion des fonds européens se sont élevés globalement à **67,1 M€**, essentiellement au titre du FEDER.

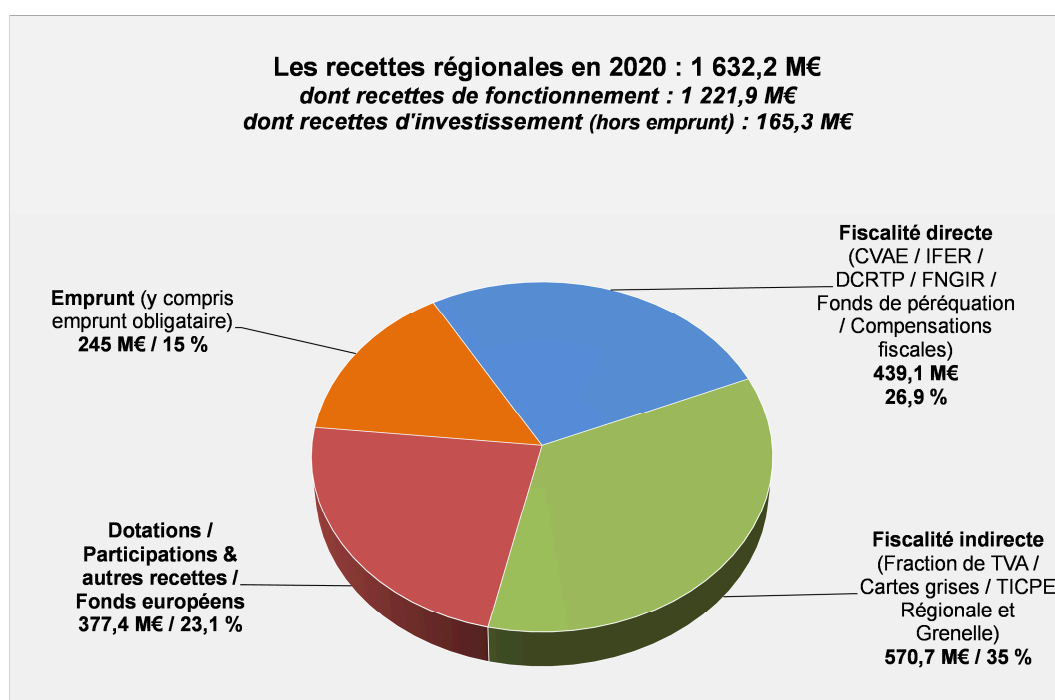
Les autres fonds européens ont concerné les recettes relevant de l'assistance technique et des marchés relatifs à la formation professionnelle (FSE) en fonctionnement pour un montant total de **22,6 M€** ; à noter un reversement par la CDC (4,4 M€) en début d'exercice suite à la clôture du programme Interreg IV France Suisse 2007-2013.

⇒ **Les recettes régionales réalisées en 2020 se sont élevées globalement à 1 387,2 M€, soit un montant légèrement inférieur à l'exercice 2019 (hors emprunt et gestion active de la dette / hors reprise des résultats antérieurs).**

Celles-ci sont ventilées entre la section de fonctionnement (1 221,9 M€) et la section d'investissement (165,3 M€).

En intégrant le recours à l'emprunt à hauteur de 245 M€, réparti entre le financement obligataire (95 M€), les enveloppes BEI au titre du financement du matériel ferroviaire roulant et les banques commerciales (150 M€ pour l'ensemble), les ressources totales de la Région Bourgogne-Franche-Comté en 2020 ont représenté 1 632,2 M€.

Une vue d'ensemble des recettes régionales en 2020 est présentée ci-après :



Une synthèse des recettes de l'exercice 2020, en fonctionnement et investissement, est présentée sur le tableau page suivante avec un rappel des données de l'exercice 2019.

SYNTHESE DES RECETTES 2019 - 2020

<i>Données Comptes administratifs</i>	2019	2020
RECETTES DE FONCTIONNEMENT	1 271 112 812,67 €	1 221 874 045,03 €
FISCALITE DIRECTE	428 946 890,00 €	439 099 160,00 €
Cotisation sur la valeur ajoutée des entreprises (CVAE)	306 322 449,00 €	310 271 302,00 €
Fonds national de péréquation des ressources de la CVAE	12 594 421,00 €	18 675 278,00 €
Imposition forfaitaire sur les entreprises de réseaux (IFER) (IFER matériel ferroviaire roulant + IFER répartiteurs principaux)	41 073 509,00 €	44 937 673,00 €
Fonds national de garantie individuelle des ressources (FNGIR)	35 370 562,00 €	35 370 562,00 €
Dotations de compensation de la fiscalité locale (DCRTP / DTCE...)	33 585 235,00 €	29 837 568,00 €
FISCALITE INDIRECTE	546 411 399,05 €	539 586 058,47 €
Fraction du produit de la taxe sur la valeur ajoutée (TVA)	238 179 789,67 €	223 381 141,00 €
Taxe sur les certificats d'immatriculation des véhicules (cartes grises)	115 351 947,00 €	104 017 194,00 €
Taxe intérieure de consommation sur les produits énergétiques (TICPE) <i>(hors part Grenelle imputée en investissement sur les exercices 2019 et 2020)</i>	192 879 568,81 €	212 187 723,47 €
<i>dont TICPE part compensation (hors lois MAPTAM et NOTRe / DRONISEP)</i>	155 448 024,06 €	176 255 164,00 €
<i>dont TICPE part modulation</i>	33 881 927,94 €	32 202 901,00 €
<i>dont TICPE compensations lois MAPTAM et NOTRe / DRONISEP</i>	3 549 616,81 €	3 729 658,51 €
FINANCEMENT FORMATION PROFESSIONNELLE APPRENTISSAGE	144 388 839,41 €	65 461 380,46 €
Ressources formation professionnelle (frais de gestion fiscalité locale + TICPE formation professionnelle)	42 085 633,45 €	43 096 196,00 €
Ressources apprentissage (avant réforme financement apprentissage / loi LCAP du 05/09/2018)	102 303 205,96 €	1 628 644,46 €
Ressources apprentissage (après réforme financement apprentissage / loi LCAP du 05/09/2018)		20 736 540,00 €
DOTATIONS PARTICIPATIONS ET AUTRES RECETTES	137 352 183,68 €	149 119 893,04 €
Dotation générale de décentralisation (DGD)	38 088 478,00 €	38 088 478,00 €
Autres dotations (DGF permanents syndicaux / FCTVA part imputée en fonctionnement)	116 645,54 €	71 766,71 €
Participations formation au titre du Pacte régional investissement compétences (PRIC) (convention d'amorçage / convention 2019 / convention 2020)	34 779 747,04 €	48 781 921,30 €
Participations et recettes spécifiques au titre du transport scolaire & interurbain (versements compensations financières départements + autres recettes d'exploitation)	34 539 390,33 €	33 488 822,91 €
Participations et recettes spécifiques fonctionnement (enseignement / lycées, action économique, autres domaines d'intervention)	24 501 135,63 €	27 180 600,29 €
Recettes diverses (produits financiers, reprises sur provisions)	5 326 787,14 €	1 508 303,83 €
FONDS EUROPEENS	14 013 500,53 €	28 607 553,06 €
Fonds européens (autorité de gestion 2014-2020)	7 549 530,27 €	6 291 546,71 €
Fonds européens (autres recettes : FSE marchés formation / assistance technique)	6 463 970,26 €	22 316 006,35 €
RECETTES D'INVESTISSEMENT (HORS EMPRUNT)	121 097 500,27 €	165 298 960,45 €
Dotation régionale d'équipement scolaire (DRES)	31 410 694,00 €	31 410 694,00 €
Fonds de compensation pour la TVA (FCTVA) <i>(part imputée en investissement)</i>	18 544 414,00 €	19 540 569,00 €
Taxe intérieure de consommation sur les produits énergétiques (TICPE) <i>part Grenelle (part imputée en investissement sur les exercices 2019 et 2020)</i>	32 643 330,00 €	31 120 982,41 €
Ressources apprentissage (après réforme financement apprentissage / loi LCAP du 05/09/2018)		10 371 700,00 €
Participations et recettes spécifiques investissement (action économique, transports, autres domaines d'intervention)	15 425 733,93 €	11 810 127,53 €
Fonds européens (autorité de gestion 2014-2020)	23 073 328,34 €	61 044 887,51 €
TOTAL RECETTES (hors emprunt et gestion active de la dette)	1 392 210 312,94 €	1 387 173 005,48 €
EMPRUNT MOBILISE	110 000 000,00 €	245 000 000,00 €
<i>dont emprunt (BEI & bancaire classique)</i>	110 000 000,00 €	150 000 000,00 €
<i>dont emprunt obligataire / programme EMTN</i>		95 000 000,00 €
TOTAL RECETTES	1 502 210 312,94 €	1 632 173 005,48 €

III – L'EXECUTION BUDGETAIRE DE L'EXERCICE 2020 EN DEPENSES

La troisième partie du rapport financier présente l'exécution budgétaire détaillée de l'exercice 2020 en dépenses.

En 2020, les dépenses régionales (hors gestion active de la dette et hors reprise des résultats) se sont élevées à **1 614,2 M€** dont 1 029,2 M€ de dépenses de fonctionnement et 585 M€ de dépenses d'investissement.

Le total des dépenses connaît une augmentation de + 6,9 % par rapport à 2019. Cette évolution est principalement issue des mesures exceptionnelles au titre de la crise.

En effet, l'exercice 2020 traduit les efforts de la Région pour assurer la continuité des politiques régionales dans le contexte sanitaire, et par les interventions d'urgence pour faire face à la crise et favoriser la relance de l'activité.

Cette augmentation globale résulte de la hausse des investissements (+ 28,4 % hors dette) alors que la section de fonctionnement est légèrement en repli (- 1,6 %).

A périmètre constant, l'évolution des dépenses de fonctionnement est de + 1,6 % (hors PRIC, fonds européens, réforme de l'apprentissage et provision pour risque TER).

1 - Une intervention forte de la Région pour faire face à la crise sanitaire

➤ Les dépenses d'urgence et de soutien pour les secteurs touchés par la crise

Un effort budgétaire conséquent a été réalisé pour faire face à la crise :

- dès le mois d'avril, la Région a décidé de mesures générales destinées à garantir et sécuriser les subventions régionales, en maintenant les aides au fonctionnement et en prolongeant d'une année les subventions d'investissement et de fonctionnement ;
- la Région s'est mobilisée afin de permettre un approvisionnement en masques pour ses agents, ainsi que pour les populations et les professionnels de santé ;
- la Région a mis l'accent sur l'accompagnement des acteurs les plus impactés par la crise : acteurs économiques afin de maintenir le tissu productif et préserver l'emploi ; acteurs du secteur associatif, touristique, de la formation et de l'économie sociale et solidaire.

L'ensemble des mesures d'urgence et de soutien exceptionnel liées au Covid représentent un montant global de l'ordre de 127 M€ engagés en 2020, dont 108,8 M€ ont été mandatés sur l'exercice :

- **dont 82,2 M€ réalisés en section d'investissement,**
- **dont 26,6 M€ réalisés en section de fonctionnement.**

Une partie des mesures d'urgence ont pu être financées par du redéploiement budgétaire, certaines actions ou projets prévus étant reportés ou annulés en raison de la crise.

➤ Le plan pluriannuel d'accélération de l'investissement (« PAIR »)

Dans une deuxième étape, l'intervention régionale exceptionnelle s'est traduite par le plan pluriannuel d'accélération de l'investissement approuvé par l'assemblée régionale du 9 octobre, à hauteur de 435 M€ d'autorisations de programme.

Ce plan d'investissements ambitieux a été élaboré pour accompagner la reprise, soutenir l'économie et l'emploi. A travers 102 mesures, il vise trois objectifs :

- Accélérer la transition écologique et énergétique,
- Soutenir les acteurs locaux de l'économie et l'emploi,
- Investir massivement au service des territoires.

Pour plus de 70 %, le plan d'accélération de l'investissement concerne des mesures nouvelles. En complément, pour 30 %, il s'agit du renforcement et de l'accélération de mesures existantes.

Sur les deux derniers mois de l'année 2020, 18,16 M€ de crédits ont été mandatés sur les premières opérations du « PAIR ».

2 - Analyse des dépenses par nature

➤ Les dépenses de fonctionnement

Une suspension des « contrats de Cahors » pour 2020

Conformément à la délibération des 28 et 29 juin 2018, la Région Bourgogne-Franche-Comté a signé le contrat financier avec l'Etat concernant l'encadrement de l'évolution de ses dépenses de fonctionnement prévue par la loi de programmation des finances publiques. Ce contrat a été respecté au titre des années 2018 et 2019 avec des évolutions de dépenses inférieures à 1 %.

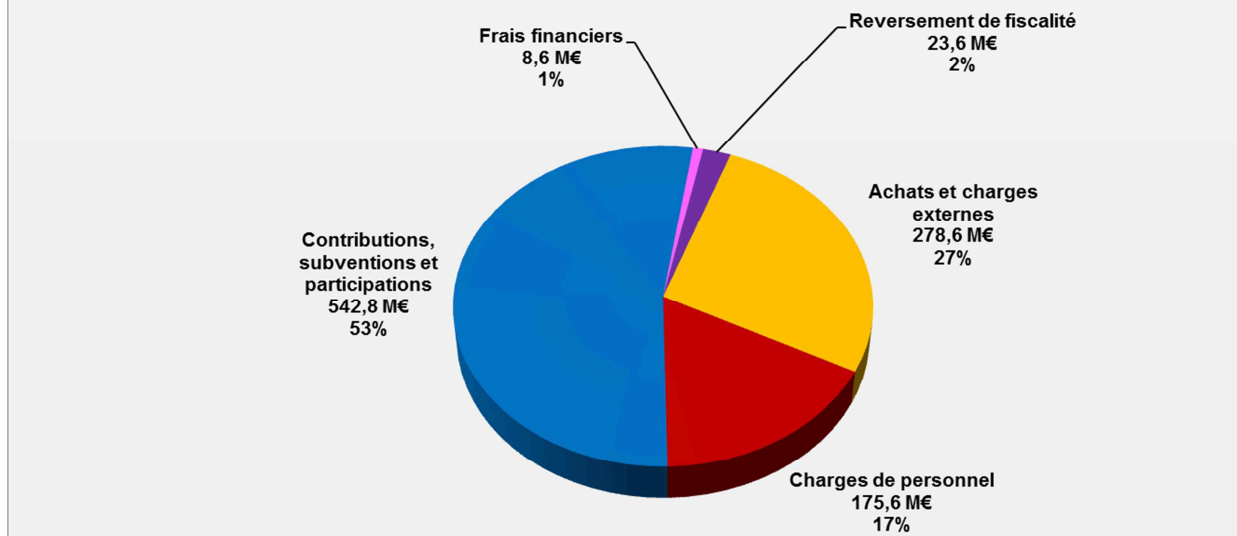
Le contexte sanitaire a conduit l'Etat à suspendre le dispositif d'encadrement des dépenses de fonctionnement. La loi du 23 mars 2020 d'urgence pour faire face à l'épidémie de Covid-19 a suspendu la contractualisation en 2020, afin que les collectivités locales puissent assumer les dépenses urgentes de soutien à la population et à l'économie. A ce jour, les objectifs et les modalités de la poursuite éventuelle des contrats financiers entre l'Etat et les collectivités ne sont pas définis.

Les principaux postes de dépenses de fonctionnement

Les dépenses de fonctionnement se sont élevées à **1 029,2 M€** au titre de l'exercice 2020.

Les dépenses de fonctionnement en 2020

- en crédits de paiement -



Les diverses contributions, subventions et participations versées par la Région ont représenté **542,8 M€**, connaissant une baisse sensible (- 7,2 %) par rapport à l'exercice précédent. Cette baisse s'explique essentiellement par la perte d'une grande partie de la compétence apprentissage et qui s'est traduite par une réduction des dépenses de 73 M€ pour cette politique publique.

D'autres secteurs connaissent une hausse forte du fait du contexte sanitaire (formations sanitaires et sociales (+ 7 M€) et économie (+ 5 M€), et de la montée en puissance du PRIC (+ 20 M€ pour les dépenses de formation professionnelle).

Les charges de personnel et assimilées, qui s'élèvent à **175,6 M€**, enregistrent une évolution brute de **+ 2,3 %**. Cette évolution s'explique principalement par les décisions en matière de régime indemnitaire du personnel (Complément Indemnitaire Annuel, sortie du cadre d'emplois spécifique des adjoints techniques des établissements d'enseignement), l'application de l'accord Parcours Professionnels, Carrières et Rémunération et du « glissement vieillesse technicité », et par les impacts de la crise sanitaire sur les besoins dans les lycées.

Les achats et autres charges externes, comprenant pour l'essentiel les charges à caractère général, se sont établis pour leur part à **278,6 M€**, en progression de **9,2 %**. La hausse constatée provient de la mise en place d'une provision à hauteur de 20 M€ liée au risque identifié d'une dégradation de l'équilibre économique de la convention TER du fait de la crise sanitaire.

Les intérêts de la dette et frais financiers (**8,6 M€**) sont en forte baisse sur l'exercice (- 10,5 %), ce niveau très maîtrisé du coût de la dette étant le résultat du contexte général des taux d'intérêt ainsi que le résultat de la stratégie régionale avec le recours à des outils de financement très compétitifs : programme de NEU CP pour la gestion quotidienne de trésorerie, recours à des emprunts aux conditions financières optimisées, diversification des emprunts et équilibre entre les taux fixes et les taux variables.

Les reversements de fiscalité sont stables par rapport à 2019. Les 23,6 M€ correspondent aux attributions de compensations versées aux départements ainsi qu'aux reversements de dotations prévus dans le cadre des conventions aux autorités organisatrices de transport.

⇒ **La section de fonctionnement connaît une baisse de - 1,6 % sur l'exercice. Hors impact du PRIC et de la perte de la compétence apprentissage, la hausse est de + 3,3 %.**

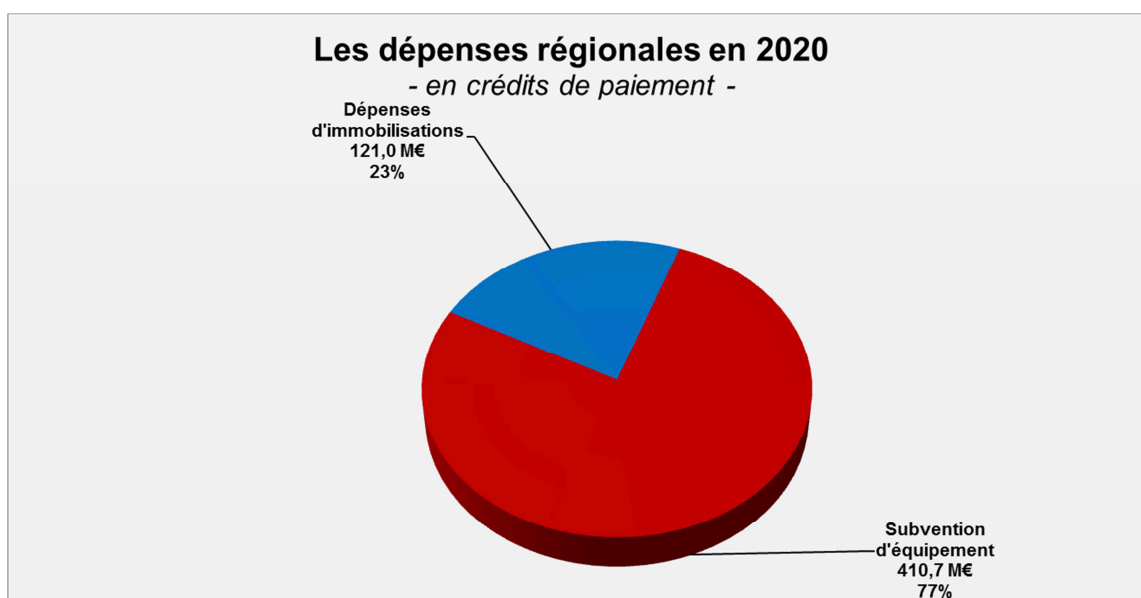
➤ Les dépenses d'investissement

Les crédits d'investissement s'élèvent à **585 M€**, en incluant le remboursement du capital de la dette.

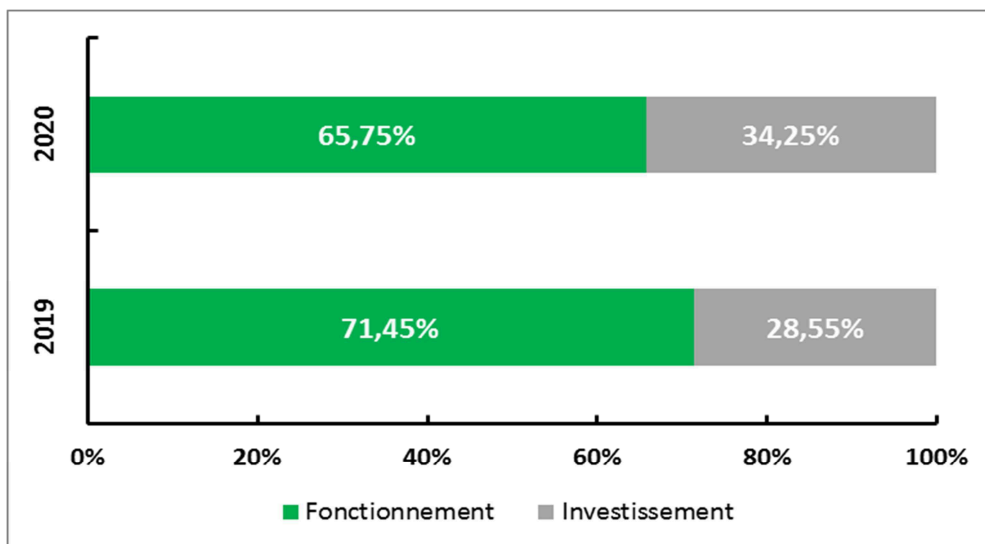
Hors dette, les dépenses d'investissement se sont établies à 531,7 M€, soit une évolution de + 28,4 % par rapport à 2019 (414,1 M€).

Ce résultat confirme le montant élevé d'investissement, conformément à la stratégie financière régionale ; il traduit également la forte mobilisation pour répondre à la crise et engager la relance par la priorité à l'investissement.

La répartition par nature de dépenses montre que le budget d'investissement (hors dette) est composé majoritairement des subventions d'équipement versées à des tiers (77 %) et d'immobilisations corporelles, incorporelles et financières (23 %). L'augmentation des dépenses d'investissement se concentre sur les subventions versées du fait de l'achat des rames TER.



L'évolution de la structure des dépenses est représentée ci-après. En 2020, la proportion des dépenses d'investissement augmente sensiblement du fait de la perte de la compétence apprentissage en fonctionnement et de la stratégie d'investissement de la Région, amplifiée par les dépenses liées à la crise sanitaire (fonds de soutien, fonds européens...).



3 - Les dépenses de l'exercice 2020 par fonction

➤ Fonction 1 : Formation professionnelle et apprentissage

FONCTIONNEMENT	2019	2020	Taux d'exécution 2020	Evol. 2019/2020
FONCTION 1 : FORMATION PROFESSIONNELLE ET APPRENTISSAGE	257 383 313,68 €	211 171 400,17 €	99,58%	-17,95%
Sous fonction 10 / 11 - Formation professionnelle, emploi et sécurité professionnelle	131 700 159,48 €	154 949 727,10 €	96,88%	17,65%
sous fonction 12 - Apprentissage	81 442 820,91 €	7 336 200,67 €	70,31%	-90,99%
Sous fonction 13 - Formations des secteurs sanitaire et social	44 240 333,29 €	48 885 472,40 €	99,88%	10,50%
INVESTISSEMENT	2019	2020	Taux d'exécution 2020	Evol. 2019/2020
FONCTION 1 : FORMATION PROFESSIONNELLE ET APPRENTISSAGE	21 322 825,01 €	13 750 468,86 €	95,96%	-35,51%
Sous fonction 10 / 11 - Formation professionnelle, emploi et sécurité professionnelle	35 769,70 €	21 555,74 €	94,72%	-39,74%
sous fonction 12 - Apprentissage	15 196 581,60 €	12 180 875,17 €	93,80%	-19,84%
Sous fonction 13 - Formations des secteurs sanitaire et social	6 090 473,71 €	1 548 037,95 €	61,46%	-74,58%

En fonctionnement :

Les crédits relatifs au domaine de la formation professionnelle et de l'apprentissage s'élèvent à **211,2 M€** et enregistrent une baisse de **18 %** au cours de l'exercice 2019.

Cette baisse s'explique par la **perte d'une grande partie de la compétence apprentissage** avec la recentralisation de la politique au profit des filières professionnelles. Il en résulte une baisse de 91 % des dépenses sur cette politique publique.

En 2020, la Région est principalement intervenue au titre de sa compétence résiduelle pour un montant global de 7,3 M€, avec une extinction progressive des aides aux employeurs d'apprentis et le soutien aux CFA par l'abondement du coût contrat.

Les dépenses de formation professionnelle connaissent une nouvelle hausse sur l'exercice du fait de la **montée en puissance du PRIC** avec un montant de dépenses atteignant **61,4 M€** en 2020 contre 37,6 M€ en 2019, expliquant la hausse de **17,7 %**.

Les dépenses de formation des secteurs sanitaire et social sont également en hausse de **10,5 %** du fait des mesures exceptionnelles liées à la crise sanitaire.

Impact financier de la crise sanitaire

Trois principales mesures ont été mises en place pour un total de **5,6 M€** :

- Maintien de la rémunération des stagiaires ;
- Augmentation de la durée des formations qualifiantes (hors rémunération stagiaire) ;
- Réévaluation du coût horaire de formation pour tenir compte des surcoûts liés aux mesures de sécurité.

Concernant les formations sanitaires et sociales, deux vagues d'aides exceptionnelles aux élèves (infirmiers, aides-soignants...) ont été accordées pour un montant global de **5,4 M€**.

En investissement :

Les dépenses d'investissement en matière de formation professionnelle et d'apprentissage sont en baisse de **36 %** sur 2020 pour s'établir à **13,8 M€**.

Les investissements sur l'apprentissage connaissent une baisse de **39,7 %** liée à la perte de la compétence avec un niveau d'intervention se rapprochant de la dotation d'investissement versée par l'Etat de **10,3 M€**.

Les dépenses de formation des secteurs sanitaire et social sont en baisse de 74,6 % avec des dépenses consacrées à l'IFPS de Besançon et l'IFMS de Nord Franche-Comté, en forte baisse par rapport à 2019.

L'opération de l'Institut de formation de l'Hôpital Nord Franche-Comté, sous maîtrise d'ouvrage de l'hôpital, s'achève à un montant nettement inférieur aux prévisions. Concernant la construction de l'IFPS de Besançon, l'opération a connu des décalages en raison des contraintes liées au confinement.

Impact financier de la crise sanitaire / « PAIR »

Dans le cadre du « PAIR », **1,2 M€** ont été consacrés à la réhabilitation et l'extension du pôle alimentaire et restauration de l'Ecole des métiers de Dijon Métropole.

➤ Fonction 2 : Enseignement

FONCTIONNEMENT	2019	2020	Taux d'exécution 2020	Evol. 2019/2020
FONCTION 2 : ENSEIGNEMENT	182 598 552,38 €	192 428 127,79 €	98,60%	5,38%
Sous fonction 20 / 22 / 27 / 28 - Lycées (non compris personnel agents des lycées)	67 459 590,03 €	75 609 496,16 €	98,86%	12,08%
Sous fonction 22 - Ressources humaines : Personnel agents des lycées	111 134 516,41 €	113 700 991,70 €	99,02%	2,31%
Sous fonction 23 - Enseignement supérieur	4 004 445,94 €	3 117 639,93 €	90,47%	-22,15%
INVESTISSEMENT	2019	2020	Taux d'exécution 2020	Evol. 2019/2020
FONCTION 2 : ENSEIGNEMENT	118 910 281,73 €	115 399 381,52 €	95,23%	-2,95%
Sous fonction 20 / 22 / 27 / 28 - Lycées (non compris personnel agents des lycées)	111 757 555,05 €	102 877 682,39 €	98,99%	-7,95%
Sous fonction 22 - Ressources humaines : Personnel agents des lycées	- €	- €	0,00%	0,00%
Sous fonction 23 - Enseignement supérieur	7 152 726,68 €	12 521 699,13 €	94,50%	75,06%

En fonctionnement :

Les crédits relatifs à l'enseignement se sont élevés globalement à **192,4 M€**, en hausse de 5,4 %. Cette hausse est principalement due au financement sur ce budget, dans le contexte d'urgence sanitaire, des achats de masques pour un montant de 8,1 M€.

Si l'on retrace cette dépense exceptionnelle, l'évolution des dépenses est de **1 %**.

Les dépenses de fonctionnement relatives aux lycées, hors dépenses de personnel, sont stables : elles correspondent au versement des dotations de fonctionnement des lycées pour **55,4 M€** ainsi qu'à des aides spécifiques, comme l'aide à la restauration ou aux ressources pédagogiques.

Les dépenses de personnel des lycées connaissent une hausse de **2,3 %**. Cette évolution s'explique notamment par l'impact du contexte sanitaire qui a conduit à une augmentation de l'enveloppe de remplacement des agents : remplacement des personnes vulnérables ; renforts pour l'application du protocole sanitaire afin de garantir la sécurité des élèves et des membres de la communauté éducative. Par ailleurs, ce budget a également intégré le financement des mesures mécaniques liées à l'effet « Glissement vieillesse technicité » (GVT) ainsi que les décisions en matière de régime indemnitaire des agents (Complément Indemnitaire Annuel, sortie du cadre d'emplois spécifique des adjoints techniques des établissements d'enseignement).

Les dépenses d'enseignement affichent une baisse de 22,1 %, du fait de l'impact de la crise sanitaire sur le programme de mobilité internationale des étudiants.

Impact financier de la crise sanitaire

Dans le contexte d'urgence sanitaire, la Région a fait **l'acquisition de masques** durant le premier confinement, imputée sur les crédits de personnel des lycées pour un montant total de 8,1 M€.

Des mesures de **prolongation des contrats temporaires** des agents des lycées ont été mises en œuvre pendant la crise sanitaire, ainsi que des **moyens supplémentaires de personnel** pour garantir le bon fonctionnement et la sécurité sanitaire des établissements.

Concernant l'enseignement supérieur, les dépenses consacrées à la mobilité internationale des étudiants ont diminué de 1,4 M€, soit une baisse d'environ 50 % par rapport à l'exercice précédent.

En investissement :

Les crédits relatifs à l'enseignement sont en baisse de près de 3 % sur l'exercice.

Conformément à la stratégie de mandat, un effort conséquent est réalisé en faveur de la **modernisation et des équipements des établissements d'enseignement** avec **102,9 M€**, malgré le contexte sanitaire et les confinements provoquant des retards ou décalages sur les chantiers. L'évolution par rapport à 2019 est de - 7,95 %.

Les dépenses se sont réparties comme suit :

- dans le cadre du programme pluriannuel d'investissement dans les lycées, de gros entretien et de sécurisation des établissements (77,7 M€),
- pour le financement des équipements et mobiliers des locaux, du renouvellement d'équipements obsolètes, des équipements pédagogiques (20,1 M€),
- les investissements au titre du développement du numérique éducatif (5,1 M€).

Par exemple, les opérations significatives suivantes ont bénéficié d'investissements dans le cadre du « PPI lycées » :

- lycée Pasteur (Besançon) : restructuration du bâtiment Ducat ;
- lycée Duhamel (Dole) : mise en service d'une partie de la restauration, internat, vie scolaire ;
- lycée professionnel agricole du Morvan (Château Chinon) : rénovation des 2 piscicultures ;
- lycée professionnel Pierre Bérégovoy (Fourchambault) : reconstruction du bâtiment externat ;
- lycée Fertet (Gray) : restructuration d'une partie du bâtiment Boichut ;
- lycée Lamartine (Mâcon) : création de vestiaires, du local de convivialité destiné aux agents et réaménagement de la zone de stockage en restauration ;

- Legta Sud Bourgogne (Fontaines) : création de vestiaires, réaménagement du pôle scientifique et augmentation de la capacité internat ;
- lycée Henri Vincenot (Louhans) : réfection de toitures et de façades des bâtiments ;
- Legta Terres de l'Yonne (Venoy) : transfert du CFA de Champignelles dans des locaux provisoires sur le site de Venoy.

Les dépenses liées à l'enseignement supérieur connaissent une hausse de 75 %, portée par les travaux relatifs aux écoles d'ingénieurs ESEO et ESTP.

➤ Fonction 3 : Culture, sports et loisirs

FONCTIONNEMENT	2019	2020	Taux d'exécution 2020	Evol. 2019/2020
FONCTION 3 : CULTURE, SPORTS ET LOISIRS	25 308 504,95 €	25 430 110,27 €	99,59%	0,48%
Sous fonction 31 - Culture et patrimoine	18 496 541,08 €	18 776 794,58 €	97,16%	1,52%
Sous fonction 32 - Sport Jeunesse et vie associative	6 811 963,87 €	6 653 315,69 €	92,96%	-2,33%
INVESTISSEMENT	2019	2020	Taux d'exécution 2020	Evol. 2019/2020
FONCTION 3 : CULTURE, SPORTS ET LOISIRS	13 417 389,35 €	11 190 265,45 €	98,40%	-16,60%
Sous fonction 31 - Culture et patrimoine	5 904 935,44 €	5 859 124,14 €	75,39%	-0,78%
Sous fonction 32 - Sport Jeunesse et vie associative	7 512 453,91 €	5 331 141,31 €	97,41%	-29,04%

En fonctionnement :

Les dépenses consacrées à la culture et au patrimoine ont augmenté de **1,5 %** pour se porter au total à **18,8 M€**.

La Région a consacré **4,3 M€** de dépenses en faveur du sport à travers le soutien aux structures sportives.

Les actions en faveur de la jeunesse comprennent le dispositif d'aides au permis de conduire (1,1 M€), la subvention au CRIJ (0,5 M€) et le soutien au déploiement de la carte avantage jeune (0,2 M€).

Impact financier de la crise sanitaire

La Région a mis en place un **plan de soutien aux acteurs associatifs culturels** (dépenses imputées comptablement sur la fonction 9).

En investissement :

En 2020, la Région a consacré **5,9 M€** pour ses investissements en matière de culture et patrimoine, un montant quasi stable par rapport à 2019. Les crédits ont concerné en majorité la sauvegarde et la restauration du patrimoine régional (3,8 M€) ainsi que les aides au cinéma (1,5 M€).

Les dépenses relatives au sport baissent de 29 % par rapport à l'an passé, en raison du solde de l'opération de la piscine du Carrousel mandaté sur 2019 à hauteur de 2,9 M€.

➤ Fonction 4 : Santé et action sociale

FONCTIONNEMENT	2019	2020	Taux d'exécution 2020	Evol. 2019/2020
FONCTION 4 : SANTE ET ACTION SOCIALE	163 211,75 €	175 845,88 €	50,49%	7,74%
INVESTISSEMENT	2019	2020	Taux d'exécution 2020	Evol. 2019/2020
FONCTION 4 : SANTE ET ACTION SOCIALE	1 876 683,15 €	626 510,35 €	49,55%	-66,62%

Les crédits consacrés aux politiques de la santé et l'action sociale se sont portés à **0,8 M€** en 2020, dont 0,2 M€ en fonctionnement et 0,6 M€ en investissement. La baisse constatée en investissement provient notamment du soutien au transport par hélicoptère intervenu sur l'exercice 2019.

Impact financier de la crise sanitaire

La Région a mis en œuvre des actions concourant aux objectifs de santé, notamment par l'acquisition de matériels et d'équipements de protection sanitaire (*dépenses imputées hors fonction 4*).

➤ Fonction 5 : Aménagement des territoires

FONCTIONNEMENT	2019	2020	Taux d'exécution 2020	Evol. 2019/2020
FONCTION 5 : AMENAGEMENT DES TERRITOIRES	4 558 566,79 €	5 271 307,01 €	71,41%	15,64%
Sous fonction 50 / 51 / 52 / 53 / 54 - Aménagement des territoires hors numérique	2 600 170,74 €	2 989 154,60 €	78,73%	14,96%
Sous fonction 56 - Développement numérique des territoires	1 958 396,05 €	2 282 152,41 €	100,00%	16,53%
INVESTISSEMENT	2019	2020	Taux d'exécution 2020	Evol. 2019/2020
FONCTION 5 : AMENAGEMENT DES TERRITOIRES	41 097 489,98 €	46 918 482,64 €	96,46%	14,16%
Sous fonction 50 / 51 / 52 / 53 / 54 - Aménagement des territoires hors numérique	37 670 248,30 €	31 530 918,37 €	99,13%	-16,30%
Sous fonction 56 - Développement numérique des territoires	3 427 241,68 €	15 387 564,27 €	99,73%	348,98%

En fonctionnement :

Les crédits relatifs au domaine de l'aménagement des territoires connaissent une hausse de **15,6 %** par rapport à 2019, avec un taux d'exécution amélioré malgré les impacts de la crise. Le premier poste de dépenses est le financement des contrats de territoire 2018-2021, qui ont représenté près d'un million d'euros sur l'exercice.

En investissement :

Les crédits d'investissement au titre de l'aménagement du territoire diminuent de **16,3 %** en 2020. Comme pour la section de fonctionnement, les interventions principales portent en premier lieu sur les contrats de territoire 2018-2021 avec un montant réalisé de 11,5 M€. Par ailleurs, 3 M€ ont été consacrés aux opérations des contrats CPER. Le budget régional a également comporté des aides au secteur du BTP.

La crise sanitaire a impacté la réalisation des opérations portées par les maîtres d'ouvrage, avec des décalages et/ou des annulations d'opérations. Dans ce contexte, environ 8 M€ de crédits ont été redéployés par virement de crédits pour contribuer au financement des mesures d'urgence, notamment dans le domaine économique.

Les dépenses d'investissement relevant du numérique connaissent une hausse importante sur l'exercice portées par les opérations liées au R-Cube (**3,7 M€**) ainsi qu'au déploiement du très haut débit sur le territoire (**6,8 M€**).

Impact financier de la crise sanitaire

Une partie des projets d'investissement sur l'aménagement du territoire a connu des ralentissements ou décalages liés au contexte sanitaire.

Une prorogation d'un an de la durée des subventions régionales et des contrats territoriaux a été décidée.

« PAIR » Une enveloppe de **1,6 M€** a été mandatée au titre de la transformation numérique dans le cadre du plan d'accélération de l'investissement régional : 1 M€ pour l'équipement du Datacenter de l'université de Bourgogne-Franche-Comté et 0,6 M€ le Crunch Lab de l'UTBM.

➤ Fonction 6 : Gestion des fonds européens

FONCTIONNEMENT	2019	2020	Taux d'exécution 2020	Evol. 2019/2020
FONCTION 6 : GESTION DES FONDS EUROPEENS	7 549 530,27 €	6 291 546,71 €	58,93%	-16,66%
Sous fonction 61 - Autorité de gestion FSE	2 358 978,40 €	2 132 357,21 €	80,83%	-9,61%
Sous fonction 62 - Autorité de gestion FEDER	5 190 551,87 €	4 159 189,50 €	28,18%	-19,87%
INVESTISSEMENT	2019	2020	Taux d'exécution 2020	Evol. 2019/2020
FONCTION 6 : GESTION DES FONDS EUROPEENS	23 073 328,34 €	60 785 279,01 €	97,46%	163,44%
Sous fonction 61 - Autorité de gestion FSE	- €	- €	0,00%	0,00%
Sous fonction 62 - Autorité de gestion FEDER	23 073 328,34 €	60 785 279,01 €	99,73%	163,44%

En fonctionnement :

Les crédits au titre de l'autorité de gestion des fonds européens au titre de la programmation 2014-2020 ont été mobilisés à hauteur de **6,3 M€**, en baisse comparativement à 2019 (- 16,7 %) après plusieurs années de hausse.

Cette baisse s'explique par la mobilisation prioritaire sur les dispositifs d'investissements déployés en faveur des entreprises et du secteur de la santé.

En investissement :

Les crédits FEDER connaissent une hausse importante sur l'exercice (+ **163 %**) par rapport à 2020. Cette hausse s'explique à la fois par une augmentation du taux global d'exécution, ainsi que par la mobilisation des fonds européens pour des interventions dans la lutte contre la crise liée au Covid-19 et notamment la mobilisation d'une enveloppe globale de 20 M€.

Impact financier de la crise sanitaire

La Région a mobilisé au titre des fonds européens plus de **23 M€** : **15 M€** pour soutenir les besoins de fonds de roulement des PME (prêts rebond) et **8,4 M€** pour les investissements et les équipements des systèmes de santé (aides notamment aux groupements hospitaliers).

➤ **Fonction 7 : Environnement**

FONCTIONNEMENT	2019	2020	Taux d'exécution 2020	Evol. 2019/2020
FONCTION 7 : ENVIRONNEMENT	7 268 808,47 €	7 343 850,08 €	87,74%	1,03%
Sous fonction 70 / 71 / 72 / 73 / 74 / 76 - Environnement	5 777 740,28 €	5 521 188,75 €	90,85%	-4,44%
Sous fonction 75 - Energie	1 491 068,19 €	1 822 661,33 €	87,45%	22,24%
INVESTISSEMENT	2019	2020	Taux d'exécution 2020	Evol. 2019/2020
FONCTION 7 : ENVIRONNEMENT	13 123 669,80 €	15 454 487,34 €	97,38%	17,76%
Sous fonction 70 / 71 / 72 / 73 / 74 / 76 - Environnement	3 292 146,11 €	3 137 318,02 €	72,10%	-4,70%
Sous fonction 75 - Energie	9 831 523,69 €	12 317 169,32 €	99,41%	25,28%

En fonctionnement :

Les crédits relatifs au domaine de l'environnement ont représenté **7,3 M€** pour l'exercice 2020, en légère hausse par rapport à l'exercice précédent (+ 1 %). La première dépense en matière d'environnement a concerné le patrimoine naturel (3,3 M€) qui porte sur les parcs naturels régionaux (1,9 M€) et plus globalement sur la protection de la biodiversité.

Les dépenses au titre de l'énergie et d'éducation à l'environnement complètent les actions en matière d'environnement.

En investissement :

Les dépenses d'investissement sont en hausse de près de **17,8 %** en 2020, après une hausse de près de 10 % sur l'exercice précédent.

L'augmentation se concentre sur la politique de l'énergie (+ 2,5 M€), traduisant la montée en puissance du dispositif Effilogis et des projets liées aux énergies renouvelables.

➤ **Fonction 8 : Transports**

FONCTIONNEMENT	2019	2020	Taux d'exécution 2020	Evol. 2019/2020
FONCTION 8 : TRANSPORTS	420 588 001,63 €	411 312 185,17 €	98,71%	-2,21%
Sous fonction 80 / 81 - Dépenses TER et autres transports en commun de voyageurs	419 451 893,38 €	410 164 153,09 €	99,28%	-2,21%
Sous fonction 82- Routes et Voiries	- €	- €	0,00%	0,00%
Sous fonction 88 - Autres transports	1 136 108,25 €	1 148 032,08 €	78,54%	1,05%
INVESTISSEMENT	2019	2020	Taux d'exécution 2020	Evol. 2019/2020
FONCTION 8 : TRANSPORTS	115 152 335,38 €	134 487 692,27 €	90,89%	16,79%
Sous fonction 80 / 81 - Dépenses TER et autres transports en commun de voyageurs	99 535 555,05 €	116 195 636,55 €	88,73%	16,74%
Sous fonction 82- Routes et Voiries	14 765 265,89 €	18 089 885,42 €	80,51%	22,52%
Sous fonction 88 - Autres transports	851 514,44 €	202 170,30 €	19,79%	-76,26%

Les interventions relatives au domaine des transports se sont élevées au total à 535,8 M€, représentant le premier poste de dépenses du budget régional.

En fonctionnement :

Les crédits relatifs aux transports représentent **411,3 M€**, baisse de **2,2 %** par rapport à l'exercice 2019. Cette baisse porte sur deux composantes des crédits relevant de la compétence transport scolaire et interurbain. En premier lieu, les dépenses de personnel des agents relevant du transport ont connu un changement d'imputation comptable pour 4,2 M€, et sont désormais imputés avec les dépenses de personnel des agents du siège dans la fonction 0.

En second lieu, la crise sanitaire a amené un arrêt temporaire ou une réduction de la circulation des lignes de transport, mais la Région a appliqué des mesures exceptionnelles d'indemnisation des contrats de transport scolaire et des lignes régulières.

Les crédits correspondant à l'exercice de la compétence de transport scolaire et interurbain relèvent :

- des dépenses liées à l'exécution de la compétence : contrats de prestation, versement aux autorités organisatrices de transport (AOT)... pour un montant de 151,5 M€ ;
- du versement des attributions de compensation aux départements en application des décisions des CLERCT (Côte d'Or, Doubs, Saône et Loire et Territoire de Belfort) pour un montant global de 15,7 M€.

Le montant des dépenses d'exploitation des lignes ferroviaires régionales s'est élevé à **235,1 M€** sur l'exercice 2020, en hausse de 2,5 M€. Les dépenses correspondent notamment à la convention TER et l'exploitation de la ligne Belfort-Delle (232,8 M€).

Impact financier de la crise sanitaire

En matière de transports routiers :

Sécurisation de la pérennité économique des entreprises de transports routiers de voyageurs en appliquant des modalités exceptionnelles d'indemnisation des contrats pendant toute la durée de la suspension des services scolaires et la circulation réduite des lignes régulières.

En matière de transports ferroviaires :

Mise en place de mesures commerciales exceptionnelles et incitatives pour la reprise des ventes de titres.

L'année 2020 a donné lieu à une situation exceptionnelle en matière de mobilités sur le territoire régional, avec une baisse de la fréquentation des TER et des réductions de recettes d'exploitation. Compte tenu des mécanismes contractuels entre la Région et la SNCF, les conséquences de la crise seraient impactées dans la contribution versée par la Région en 2021. Dans une démarche prudentielle, avec les informations connues lors de la fin de l'exercice, **la Région a provisionné un risque à hauteur de 20 M€** (charge imputée sur les comptes de provision, *hors fonction 8*).

En investissement :

Les crédits consacrés à l'investissement dans les transports se sont élevés à **135,5 M€**, soit une hausse de près de 16,8 % qui confirme la montée en puissance de l'investissement poursuivie depuis la fusion des deux ex-Régions.

La hausse du chapitre s'explique par l'augmentation importante des dépenses relatives aux transports en commun (sous-fonction 81), issue des investissements dans le renouvellement et la maintenance du matériel TER, en particulier :

- paiement de 8 et 16 rames Régiolis (63,1 M€) au titre du renouvellement du matériel roulant,
- dépenses liées à l'entretien lourd des TER au titre du programme industriel de rénovation des trains Corail (5,1 M€),
- changements d'organes majeurs (5,1 M€),
- remotorisation de 15 rames (2,1 M€).

Par ailleurs, les dépenses de voirie sont en hausse de 22,6 % et correspondent aux investissements au titre de la RCEA (**8,5 M€**), des routes nationales (5,4 M€), de la déviation de Moiry (1,7 M€) et de la rocade de Sens (1,3 M€).

Impact financier de la crise sanitaire / « PAIR »

La Région a consacré 9 M€ pour des opérations de modernisation des lignes ferroviaires (notamment ligne des Horlogers) et 0,4 M€ au titre de la modernisation des lignes de fret, dans le cadre du « PAIR ».

➤ Fonction 9 : Action économique

FONCTIONNEMENT	2019	2020	Taux d'exécution 2020	Evol. 2019/2020
FONCTION 9 : ACTION ECONOMIQUE	48 932 150,85 €	52 960 563,00 €	91,33%	8,23%
Sous fonction 90 / 91 / 94 - Développement économique et économie sociale et solidaire	24 901 426,44 €	31 245 175,45 €	84,53%	25,48%
Sous fonction 92 - Recherche et innovation	9 484 576,61 €	7 320 572,81 €	99,89%	-22,82%
Sous fonction 93 - Agriculture - Viticulture - Agroalimentaire - Bois et Forêt	8 271 043,86 €	8 162 792,42 €	97,16%	-1,31%
Sous fonction 95 - Tourisme	6 275 103,94 €	6 232 022,32 €	93,93%	-0,69%
INVESTISSEMENT	2019	2020	Taux d'exécution 2020	Evol. 2019/2020
FONCTION 9 : ACTION ECONOMIQUE	51 869 109,39 €	117 571 574,22 €	98,38%	126,67%
Sous fonction 91 / 94 - Développement économique et économie sociale et solidaire	27 147 987,90 €	86 602 604,90 €	94,17%	219,00%
Sous fonction 92 - Recherche et innovation	7 401 269,02 €	8 270 625,07 €	99,83%	11,75%
Sous fonction 93 - Agriculture - Viticulture - Agroalimentaire - Bois et Forêt	8 311 315,36 €	6 027 357,37 €	89,72%	-27,48%
Sous fonction 95 - Tourisme	9 008 537,11 €	16 670 986,88 €	99,64%	85,06%

En fonctionnement :

La fonction « action économique » connaît en 2020 une hausse significative, avec **4 M€** supplémentaires réalisés, soit **+ 8,2 %**.

La hausse provient en totalité des **dépenses de développement économique** avec une évolution de + 25,5 % sur l'exercice. Une partie de la hausse provient de l'augmentation des dépenses de soutien aux filières (+ 2,3 M€ dont la majorité est liée à l'opération « Industrie du futur » (1,6 M€), à l'augmentation du financement de l'AER (+ 0,7 M€) ainsi qu'une augmentation du versement à la Régie ARDEA au titre des admissions en non-valeur pour 0,9 M€.

L'autre partie de l'augmentation provient de dépenses liées à la crise sanitaire avec la mise en place de fonds de soutien au secteur associatif et d'un fonds délégué aux EPCI, le fonds régional des territoires.

Les dépenses relevant de **l'agriculture** sont relativement stables sur l'exercice, et se composent notamment de 2,6 M€ d'aides aux diverses filières agricoles, 2,2 M€ consacrés à l'adaptation des exploitations et 1,2 M€ en faveur de la sécurité sanitaire dans les exploitations.

Les dépenses liées au **tourisme** connaissent une stabilité sur 2020. La quasi-totalité des dépenses en fonctionnement relèvent de la subvention au comité régional du tourisme.

Enfin, les dépenses de **recherche et d'innovation** connaissent, quant à elles, une diminution de près de **23 %** sur l'exercice, notamment en raison du fort impact de la crise sanitaire sur les projets de recherche.

Impact financier de la crise sanitaire

Fonds régional des territoires : 2,5 M€ de crédits dédiés au **soutien de la reprise de l'économie de proximité**.

Fonds de **soutien au secteur associatif** mobilisé à hauteur de 0,7 M€.

En investissement :

Les dépenses d'investissement pour l'action économique (fonction 9) sont en hausse globale de **127 %** sur l'exercice 2020, portés par les **mesures exceptionnelles de soutien aux acteurs économiques pour la sauvegarde de l'activité et des emplois**.

Les dépenses consacrées à l'économie (sous-fonctions 91-94) connaissent une hausse exceptionnelle de 219 % (+ 59,5 M€) en raison des dispositifs d'urgence.

Les dépenses de développement économique liées à la crise ont représenté **51 M€** et concernent essentiellement la mise en place de fonds de soutien. Les autres dépenses concernent l'abondement du fonds régional d'investissement pour un montant de 8 M€, des aides à l'immobilier d'entreprise (4,1 M€) ou encore les contrats métropolitains (1,5 M€).

La Région a consacré 1,9 M€ à l'économie sociale et solidaire en 2020, ainsi que 0,7 M€ pour les emplois d'utilité sociale.

Les dépenses liées à l'agriculture et la forêt sont en baisse de 27,5 %. Le secteur de l'agriculture a représenté 4,9 M€ des dépenses et celui de la forêt 1,1 M€. La baisse s'explique par le dispositif d'aide à la lutte contre le scolyte financé en 2019. A périmètre d'intervention équivalent, l'évolution des investissements est d'environ + 4 %.

Les dépenses de la Région en matière de recherche sont en hausse de **11,8 %** sur l'exercice et se composent en majorité de la valorisation de la recherche (**2,1 M€**) et du développement de la recherche universitaire (**5,6 M€**).

Les dépenses liées au tourisme sont en forte hausse, du fait de la mise en place du fonds d'urgence pour les hébergements touristiques et des autres mesures d'urgence pour un total de **6,1 M€**.

Les autres dépenses en matière de tourisme ont porté sur les hébergements structurants (2 M€), le développement de l'itinérance (3,2 M€) et le développement des hébergements touristiques (3,1 M€).

Impact financier de la crise sanitaire

Les aides d'investissement dans le domaine économique représentent la plus grande partie des dépenses d'urgence du budget régional. On retrouve notamment les actions suivantes :

- Fonds de solidarité national : 16,1 M€
- Fonds d'avances remboursables pour la trésorerie des TPE : 10,2 M€
- Fonds régional des territoires – économie de proximité : 7,6 M€
- Dotation ADEA pour compenser le report des échéances d'avance remboursable : 6,5 M€
- Prêt Rebond BPI : 4 M€
- Fonds de soutien associations (avances remboursables, garanties d'emprunts): 2,8 M€
- Fonds d'urgence évènementiel : 1,1 M€

La Région est intervenue en matière touristique par la mise en place d'un fonds d'urgence pour les hébergements touristiques pour un montant de **5,6 M€**. Elle a également participé à hauteur de 0,5 M€ à des prêts rebonds.

« **PAIR** » : deux volets du plan soutenus, avec 4 M€ sur la filière hydrogène et 2 M€ sur le fonds de relocalisation.

➤ Fonction 0 : Services généraux

FONCTIONNEMENT	2019	2020	Taux d'exécution 2020	Evol. 2019/2020
FONCTION 0 : SERVICES GENERAUX	78 919 270,98 €	85 791 471,82 €	94,75%	8,71%
Sous fonction 02 - Ressources humaines : Personnel Siège	56 044 355,19 €	61 886 147,50 €	98,56%	10,42%
Sous fonction 02 - Administration générale	21 175 902,59 €	22 461 693,85 €	85,04%	6,07%
Sous fonction 04 - Actions européennes et internationales	1 699 013,20 €	1 443 630,47 €	81,64%	-15,03%
INVESTISSEMENT	2019	2020	Taux d'exécution 2020	Evol. 2019/2020
FONCTION 0 : SERVICES GENERAUX	14 248 643,50 €	15 531 031,22 €	81,85%	9,00%
Sous fonction 02 - Ressources humaines : Personnel Siège				
Sous fonction 02 - Administration générale	14 005 735,10 €	15 360 468,13 €	91,63%	9,67%
Sous fonction 04 - Actions européennes et internationales	242 908,40 €	170 563,09 €	99,85%	-29,78%

En fonctionnement :

Les crédits de la fonction « services généraux » connaissent une hausse de **8,7 %** pour s'établir à **85,8 M€** sur l'exercice 2020.

L'évolution provient en grande partie de l'augmentation des dépenses de personnel (+ 10,4 %). Cette hausse prend en compte une **modification comptable**, avec le changement d'imputation des agents relevant de la compétence transports, désormais comptabilisés dans la fonction services généraux (fonction 0 et non plus fonction 8), dans un souci d'une meilleure visibilité budgétaire.

A périmètre constant, l'évolution des dépenses de personnel du siège est d'environ **3 %**. Cette hausse provient de l'impact de différents facteurs :

- évolutions mécaniques et réglementaires, dont l'effet « glissement vieillesse technicité » ;
- impacts de l'effort réalisé par la collectivité sur le régime indemnitaire des agents avec l'attribution d'un complément indemnitaire annuel (CIA) à tous les agents éligibles au RIFSEEP, et réévaluation de l'indemnité de fonctions, sujétions et expertise (IFSE) ;
- augmentation du nombre d'ETP suite aux adaptations d'effectifs aux enjeux de la collectivité.

Les dépenses d'administration générale connaissent également une hausse de 6,1 % sur l'exercice, en raison de l'augmentation des dépenses d'évaluation et d'audit des fonds européens issues des obligations règlementaires.

En investissement :

Les dépenses d'investissement portent principalement sur les dépenses informatiques et de systèmes d'information (5,2 M€) et sur les bâtiments administratifs (travaux et achats), notamment le projet Viotte (**5,8 M€**).

➤ Les dépenses dites « non ventilées »

FONCTIONNEMENT	2019	2020	Taux d'exécution 2020	Evol. 2019/2020
Dettes régionales	9 641 018,19 €	8 628 430,15 €	96,07%	-10,50%
Admissions en non valeur	1 332 933,75 €	911 367,98 €	95,93%	-31,63%
Provisions	995 853,91 €	20 568 861,96 €	99,85%	1965,45%
Groupe d'élus	803 154,67 €	822 722,68 €	79,40%	2,44%
Autres dépenses	52 362,00 €	126 943,34 €	70,52%	142,43%
SOUS-TOTAL DEPENSES NON VENTILEES	12 825 322,52 €	31 058 326,11 €	86,40%	142,16%
INVESTISSEMENT	2019	2020	Taux d'exécution 2020	Evol. 2019/2020
Dettes régionales	49 976 432,29 €	53 293 960,84 €	98,84%	6,64%

En fonctionnement :

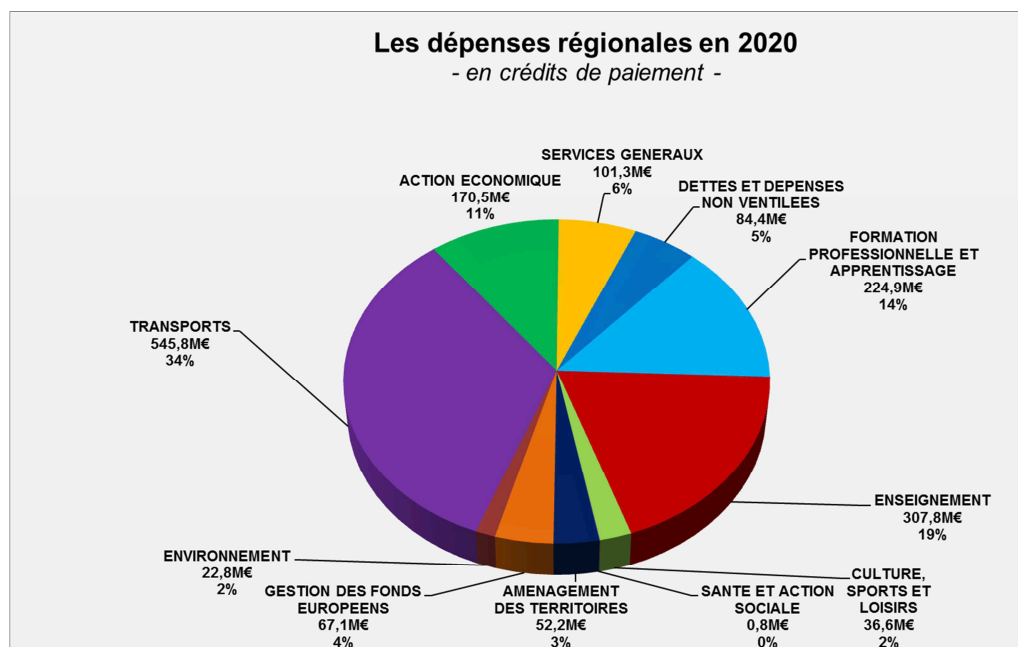
Les dépenses relatives aux intérêts de la dette s'établissent à **8,6 M€** en 2020 en forte baisse (- 10,5 %) sur l'exercice malgré la hausse de l'endettement régional. Cette baisse s'explique par l'extinction d'emprunts aux taux d'intérêts plus élevés et l'impact des actions de gestion active de la Région avec l'accès aux financements de façon optimisée.

Impact financier de la crise sanitaire

Conformément à la délibération du 16 novembre 2020, une provision pour risque lié aux impacts financiers de la crise sanitaire en matière de mobilités (convention d'exploitation des TER), a été décidée par l'assemblée régionale et évalué à 20 M€. L'évolution de la section de fonctionnement intègre cette charge exceptionnelle.

En investissement :

Le remboursement du capital a représenté **53,3 M€** au titre de l'exercice 2020, un montant en hausse de **6,6 %** en rapport avec la hausse de l'endettement de la Région.



Une synthèse des dépenses de l'exercice 2020 par fonctions, en crédits de paiement d'investissement et de fonctionnement, est présentée sur le tableau suivant :

SYNTHESE DES DEPENSES DE L'EXERCICE 2020

DEPENSES - EN CREDITS DE PAIEMENT - (hors gestion active de la dette)	FONCTIONNEMENT	INVESTISSEMENT	TOTAL
FONCTION 1 : FORMATION PROFESSIONNELLE ET APPRENTISSAGE	211 171 400,17 €	13 750 468,86 €	224 921 869,03 €
Sous fonction 10 / 11 - Formation professionnelle, emploi et sécurité professionnelle	154 949 727,10 €	21 555,74 €	154 971 282,84 €
sous fonction 12 - Apprentissage	7 336 200,67 €	12 180 875,17 €	19 517 075,84 €
Sous fonction 13 - Formations des secteurs sanitaire et social	48 885 472,40 €	1 548 037,95 €	50 433 510,35 €
FONCTION 2 : ENSEIGNEMENT	192 428 127,79 €	115 399 381,52 €	307 827 509,31 €
Sous fonction 20 / 22 / 27 / 28 - Lycées (non compris personnel agents des lycées)	75 609 496,16 €	102 877 682,39 €	178 487 178,55 €
Sous fonction 22 - Ressources humaines : Personnel agents des lycées	113 700 991,70 €	- €	113 700 991,70 €
Sous fonction 23 - Enseignement supérieur	3 117 639,93 €	12 521 699,13 €	15 639 339,06 €
FONCTION 3 : CULTURE, SPORTS ET LOISIRS	25 430 110,27 €	11 190 265,45 €	36 620 375,72 €
Sous fonction 31 - Culture et patrimoine	18 776 794,58 €	5 859 124,14 €	24 635 918,72 €
Sous fonction 32 - Sport Jeunesse et vie associative	6 653 315,69 €	5 331 141,31 €	11 984 457,00 €
FONCTION 4 : SANTE ET ACTION SOCIALE	175 845,88 €	626 510,35 €	802 356,23 €
FONCTION 5 : AMENAGEMENT DES TERRITOIRES	5 271 307,01 €	46 918 482,64 €	52 189 789,65 €
Sous fonction 50 / 51 / 52 / 53 / 54 - Aménagement des territoires hors numérique	2 989 154,60 €	31 530 918,37 €	34 520 072,97 €
Sous fonction 56 - Développement numérique des territoires	2 282 152,41 €	15 387 564,27 €	17 669 716,68 €
FONCTION 6 : GESTION DES FONDS EUROPEENS	6 291 546,71 €	60 785 279,01 €	67 076 825,72 €
Sous fonction 61 - Autorité de gestion FSE	2 132 357,21 €	- €	2 132 357,21 €
Sous fonction 62 - Autorité de gestion FEDER	4 159 189,50 €	60 785 279,01 €	64 944 468,51 €
FONCTION 7 : ENVIRONNEMENT	7 343 850,08 €	15 454 487,34 €	22 798 337,42 €
Sous fonction 70 / 71 / 72 / 73 / 74 / 76 - Environnement	5 521 188,75 €	3 137 318,02 €	8 658 506,77 €
Sous fonction 75 - Energie	1 822 661,33 €	12 317 169,32 €	14 139 830,65 €
FONCTION 8 : TRANSPORTS	411 312 185,17 €	134 487 692,27 €	545 799 877,44 €
Sous fonction 80 / 81 - Dépenses TER et autres transports en commun de voyageurs	410 164 153,09 €	116 195 636,55 €	526 359 789,64 €
Sous fonction 82- Routes et Voiries	- €	18 089 885,42 €	18 089 885,42 €
Sous fonction 88 - Autres transports	1 148 032,08 €	202 170,30 €	1 350 202,38 €
FONCTION 9 : ACTION ECONOMIQUE	52 960 563,00 €	117 571 574,22 €	170 532 137,22 €
Sous fonction 90 / 91 / 94 - Développement économique et économie sociale et solidaire	31 245 175,45 €	86 602 604,90 €	117 847 780,35 €
Sous fonction 92 - Recherche et innovation	7 320 572,81 €	8 270 625,07 €	15 591 197,88 €
Sous fonction 93 - Agriculture - Viticulture - Agroalimentaire - Bois et Forêt	8 162 792,42 €	6 027 357,37 €	14 190 149,79 €
Sous fonction 95 - Tourisme	6 232 022,32 €	16 670 986,88 €	22 903 009,20 €
FONCTION 0 : SERVICES GENERAUX	85 791 471,82 €	15 531 031,22 €	101 322 503,04 €
Sous fonction 02 - Ressources humaines : Personnel Siège	61 886 147,50 €	- €	61 886 147,50 €
Sous fonction 02 - Administration générale	22 461 693,85 €	15 360 468,13 €	37 822 161,98 €
Sous fonction 04 - Actions européennes et internationales	1 443 630,47 €	170 563,09 €	1 614 193,56 €
SOUS-TOTAL DEPENSES VENTILEES	998 176 407,90 €	531 715 172,88 €	1 529 891 580,78 €
Dette régionale	8 628 430,15 €	53 293 960,84 €	61 922 390,99 €
Admissions en non valeur	911 367,98 €	- €	911 367,98 €
Provisions	20 568 861,96 €	- €	20 568 861,96 €
Groupe d'élus	822 722,68 €	- €	822 722,68 €
Autres dépenses	126 943,34 €	- €	126 943,34 €
SOUS-TOTAL DEPENSES NON VENTILEES	31 058 326,11 €	53 293 960,84 €	84 352 286,95 €
TOTAL DEPENSES - EN CREDITS DE PAIEMENT - (hors gestion active de la dette)	1 029 234 734,01 €	585 009 133,72 €	1 614 243 867,73 €

1 - Les engagements pluriannuels restant à réaliser au 31 décembre 2020

Conformément à l'instruction budgétaire et comptable M71, un bilan de la gestion pluriannuelle doit être présenté à l'occasion du vote du compte administratif.

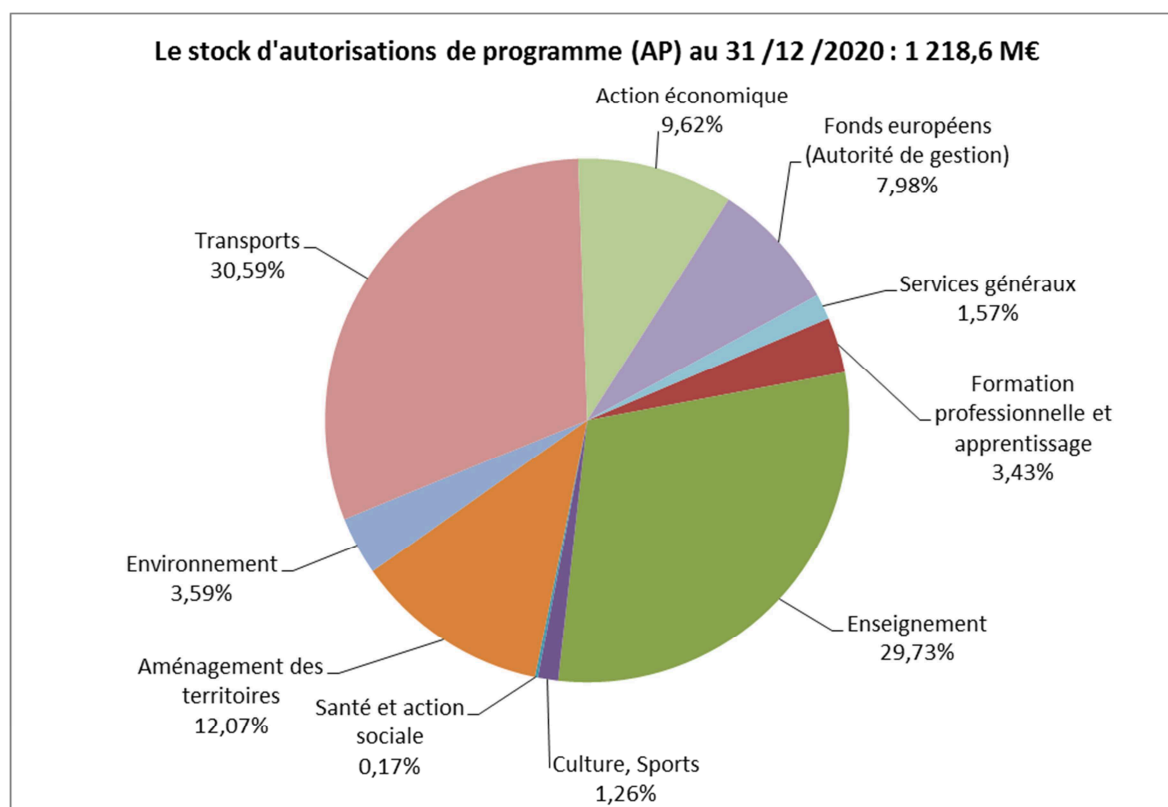
Le bilan des autorisations de programme (AP) et autorisations d'engagement (AE) présenté au terme de l'exercice budgétaire 2020 s'appuie notamment sur les annexes réglementaires figurant dans le cadre budgétaire et comptable.

➤ Le stock d'autorisations de programme (AP)

En investissement, le **stock d'autorisations de programme (AP)** restant à réaliser au 31 décembre 2020 représente **1 218,6 M€**, soit + 5,3 % par rapport à 2019 (+ 61 M€).

Le stock d'AP se répartit entre les principaux postes de dépenses en investissement correspondant aux grands domaines de compétences de la Région :

- les transports (372,8 M€), répartis entre les programmes de renouvellement des matériels TER, les infrastructures ferroviaires et les routes nationales ;
- l'enseignement (362,3 M€) pour l'essentiel au titre des différents programmes d'investissement (travaux de modernisation, rénovation, équipement...) dans les lycées ;
- l'aménagement des territoires (147,1 M€), sur le volet territorial et le volet « développement numérique des territoires » notamment ;
- l'action économique (117,2 M€), au titre de l'économie, de l'agriculture, de la recherche et du tourisme ;
- les fonds européens (97,2 M€).



Ce stock d'autorisations de programme au 31 décembre 2020 représente une hausse de 61 M€ par rapport à 2019. Cette évolution s'explique par des engagements régionaux nouveaux, notamment dans le cadre du déploiement, dès 2020, du plan d'accélération de l'investissement régional (PAIR) mis en œuvre pour relancer l'activité économique de la région suite à la crise sanitaire.

La Région accentue en effet son action dans les domaines :

- de l'économie avec des investissements importants pour soutenir le tissu économique qui a subi de plein fouet la crise économique. Les sous-fonctions 91 et 94 voient leur stock d'AP augmenter de près de 20 M€, en faveur des PME et des TPE notamment ;
- de l'enseignement et en particulier en matière d'investissement dans les lycées. Le stock d'AP augmente de 23 M€ sur le programme pluriannuel d'investissement et de 13 M€ sur le programme consacré aux grosses réparations. Par ailleurs, dans le cadre du plan de relance, un programme dédié aux investissements dans les lycées est créé et affecté à hauteur de 9,8 M€ en 2020. Enfin, toujours dans le cadre du plan de relance, la Région a affecté 2,2 M€ au titre du numérique éducatif pour équiper les lycéens boursiers d'ordinateurs portables ;
- de l'enseignement supérieur : le stock d'AP sur la sous-fonction 23 augmente de 10 M€ ;
- des transports : l'année 2019 avait été marquée par une hausse considérable en particulier sur le programme « Matériel TER » avec le financement d'une phase importante de renouvellement. L'année 2020 intègre la création d'un programme dédié au PAIR pour l'acquisition de matériel roulant (rames H2). Ce programme est doté d'une enveloppe de 51,9 M€ ;
- de l'aménagement du territoire avec une hausse de 7 M€ sur le programme développement local ;
- de l'apprentissage, avec le programme dédié au plan de relance en faveur de l'apprentissage et de l'information des métiers (+ 6,8 M€).

Une synthèse du stock d'autorisations de programme (AP) au 31 décembre 2020 par fonction est présentée sur le tableau suivant avec un rappel du stock d'autorisations de programme (AP) au 31 décembre 2019.

SYNTHESE DES ENGAGEMENTS PLURIANNUELS AU 31 DECEMBRE 2020

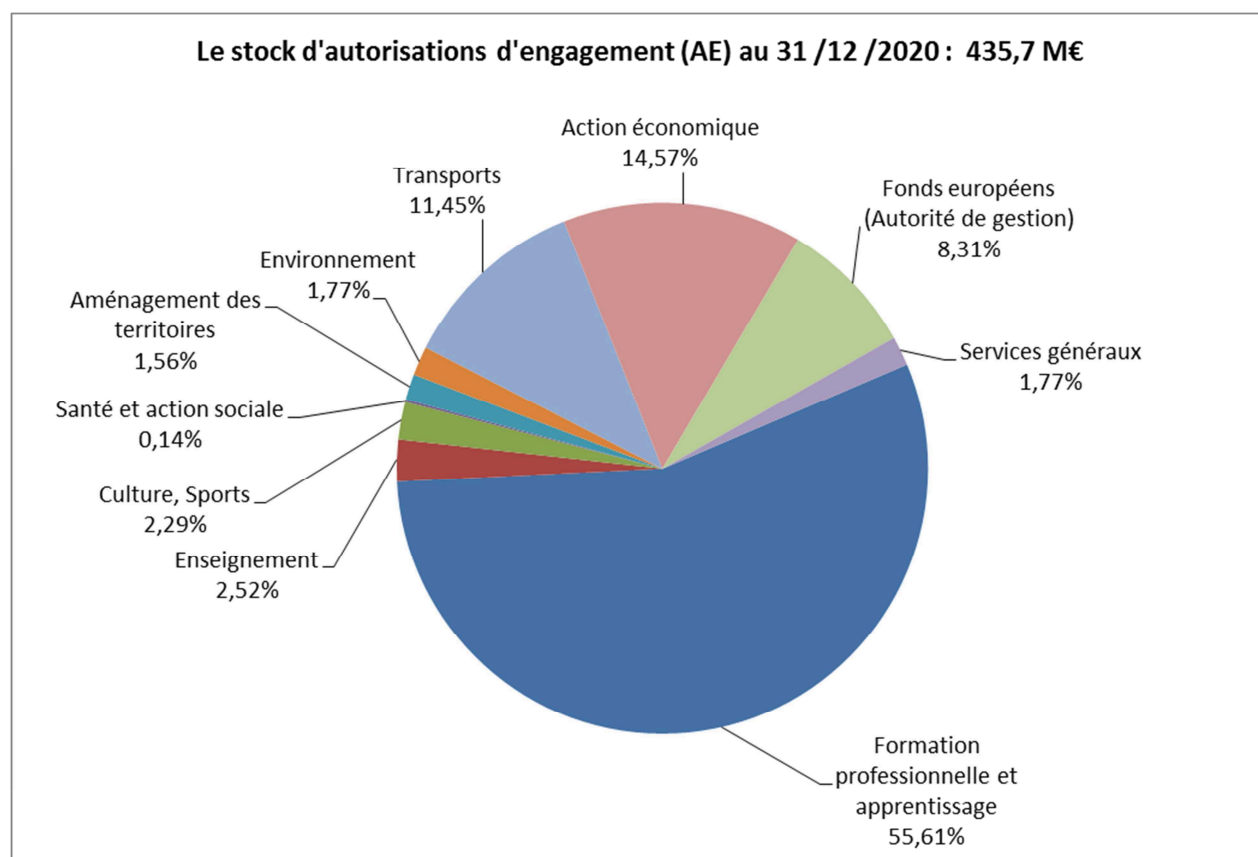
DEPENSES	STOCK D'AUTORISATIONS DE PROGRAMME (AP) 2019	STOCK D'AUTORISATIONS DE PROGRAMME (AP) 2020	EVOL.% AP 2020/2019
FONCTION 1 : FORMATION PROFESSIONNELLE ET APPRENTISSAGE	36 449 933,73 €	41 772 240,72 €	14,60%
Sous fonction 10 / 11 - Formation professionnelle, emploi et sécurité professionnelle	22 756,18 €	0,00 €	-100,00%
Sous fonction 12 - Apprentissage	9 061 549,14 €	15 109 444,06 €	66,74%
Sous fonction 13 - Formations des secteurs sanitaire et social	27 365 628,41 €	26 662 796,66 €	-2,57%
FONCTION 2 : ENSEIGNEMENT	318 669 328,57 €	362 314 200,29 €	0,41 €
Sous fonction 20 / 22 / 27 / 28 - Lycées	284 706 045,26 €	318 315 564,08 €	11,80%
Sous fonction 23 - Enseignement supérieur	33 963 283,31 €	43 998 636,21 €	29,55%
FONCTION 3 : CULTURE, SPORTS ET LOISIRS	15 930 468,98 €	15 232 004,28 €	-4,38%
Sous fonction 30 / 31 - Culture et patrimoine	10 297 852,62 €	11 415 462,67 €	10,85%
Sous fonction 32 - Sport Jeunesse et vie associative	5 632 616,36 €	3 816 541,61 €	-32,24%
FONCTION 4 : SANTE ET ACTION SOCIALE	2 403 852,44 €	2 147 639,45 €	-10,66%
FONCTION 5 : AMENAGEMENT DES TERRITOIRES	143 570 540,13 €	147 111 407,21 €	2,47%
Sous fonction 50 / 51 / 52 / 53 / 54 / 58 - Aménagement des territoires hors numérique	71 717 478,25 €	74 430 509,34 €	3,78%
Sous fonction 56 - Développement numérique des territoires	71 853 061,88 €	72 680 897,87 €	1,15%
FONCTION 6 : GESTION DES FONDS EUROPEENS	110 909 806,99 €	97 170 861,02 €	-12,39%
Sous fonction 61 - Autorité de gestion FSE	0,00 €	0,00 €	
Sous fonction 62 - Autorité de gestion FEDER	110 909 806,99 €	97 170 861,02 €	-12,39%
FONCTION 7 : ENVIRONNEMENT	39 574 947,55 €	43 687 415,04 €	10,39%
Sous fonction 70 / 71 / 72 / 73 / 74 / 76 / 78 - Environnement	6 693 048,29 €	7 019 477,55 €	4,88%
Sous fonction 75 - Energie	32 881 899,26 €	36 667 937,49 €	11,51%
FONCTION 8 : TRANSPORTS	381 654 446,00 €	372 821 543,13 €	-2,31%
Sous fonction 80 / 81 - Dépenses TER et autres transports en commun de voyageurs	276 905 277,67 €	283 186 669,73 €	2,27%
Sous fonction 82- Routes et Voiries	98 506 825,67 €	83 121 548,31 €	-15,62%
Sous fonction 88 - Autres transports	6 242 342,66 €	6 513 325,09 €	4,34%
FONCTION 9 : ACTION ECONOMIQUE	91 270 381,09 €	117 242 645,66 €	28,46%
Sous fonction 90 / 91 / 94 - Développement économique et économie sociale et solidaire	36 016 335,26 €	55 851 612,09 €	55,07%
Sous fonction 92 - Recherche et innovation	19 260 428,14 €	20 657 861,41 €	7,26%
Sous fonction 93 - Agriculture - Viticulture - Agroalimentaire - Bois et Forêt	10 633 225,83 €	12 433 193,97 €	16,93%
Sous fonction 95 - Tourisme	25 360 391,86 €	28 299 978,19 €	11,59%
FONCTION 0 : SERVICES GENERAUX	17 132 121,31 €	19 093 515,26 €	11,45%
Sous fonction 02 - Administration générale	16 752 185,49 €	18 654 716,53 €	11,36%
Sous fonction 04 - Actions européennes et internationales	379 935,82 €	438 798,73 €	15,49%
TOTAL DEPENSES (*)	1 157 565 826,79 €	1 218 593 472,06 €	5,27%

(*) Dépenses non ventilées : néant / Dépenses imprévues : néant.

➤ Le stock d'autorisations d'engagement (AE)

En fonctionnement, le **stock d'autorisations d'engagement (AE)** restant à réaliser au 31 décembre 2020 s'élève à **435,7 M€**, soit + 15,3 % par rapport à 2019.

Plus de la moitié du stock d'autorisations d'engagement (AE) constaté à la fin de l'exercice 2020 concerne le secteur de la formation professionnelle et de l'apprentissage (242,3 M€).



Ce stock d'autorisations d'engagement au 31 décembre 2020 représente une hausse de près de 58 M€ par rapport à 2019.

La Région poursuit son action en matière de formation professionnelle dans le cadre du plan régional d'investissement dans les compétences (PRIC). Le stock d'AE de la sous-fonction 11 consacrée à la formation professionnelle augmente de 27 M€.

S'agissant des transports, le stock d'AE augmente sensiblement (+ 9 M€), notamment sur le programme consacré aux transports scolaires. Les AE 2020 affectées n'ont pu faire l'objet de paiements dans leur totalité, en raison d'une activité moindre sur les transports scolaires pendant les périodes de confinement.

Par ailleurs, le stock d'AE augmente également de plus de 8 M€ sur les fonds européens, et plus particulièrement sur la programmation FEDER.

Enfin, cette évolution s'explique aussi, comme en investissement, par l'accentuation de l'action de la Région pour faire face à la crise sanitaire dans le domaine de l'action économique : + 9 M€ en faveur des PME et des TPE.

Une synthèse du stock d'autorisations d'engagement (AE) au 31 décembre 2020 par fonction est présentée sur le tableau suivant avec un rappel du stock d'autorisations d'engagement (AE) au 31 décembre 2019.

SYNTHESE DES ENGAGEMENTS PLURIANNUELS AU 31 DECEMBRE 2020

DEPENSES	STOCK D'AUTORISATIONS D'ENGAGEMENT (AE) 2019	STOCK D'AUTORISATIONS D'ENGAGEMENT (AE) 2020	EVOL AE 2020/2019
FONCTION 1 : FORMATION PROFESSIONNELLE ET APPRENTISSAGE	217 163 459,44 €	242 264 524,92 €	11,56%
Sous fonction 10 / 11 - Formation professionnelle, emploi et sécurité professionnelle	208 214 742,28 €	235 203 069,04 €	12,96%
Sous fonction 12 - Apprentissage	4 599 739,92 €	3 694 290,94 €	-19,68%
Sous fonction 13 - Formations des secteurs sanitaire et social	4 348 977,24 €	3 367 164,94 €	-22,58%
FONCTION 2 : ENSEIGNEMENT	11 717 918,16 €	11 020 123,90 €	0,30 €
Sous fonction 20 / 22 / 27 / 28 - Lycées	10 012 957,80 €	8 560 210,64 €	-14,51%
Sous fonction 23 - Enseignement supérieur	1 704 960,36 €	2 459 913,26 €	44,28%
FONCTION 3 : CULTURE, SPORTS ET LOISIRS	9 199 734,18 €	9 992 558,93 €	8,62%
Sous fonction 30 / 31 - Culture et patrimoine	5 961 187,25 €	6 090 452,54 €	2,17%
Sous fonction 32 - Sport Jeunesse et vie associative	3 238 546,93 €	3 902 106,39 €	20,49%
FONCTION 4 : SANTE ET ACTION SOCIALE	480 980,41 €	570 282,45 €	18,57%
FONCTION 5 : AMENAGEMENT DES TERRITOIRES	5 546 809,58 €	6 839 719,56 €	23,31%
Sous fonction 50 / 51 / 52 / 53 / 54 / 58 - Aménagement des territoires hors numérique	4 574 199,12 €	5 370 414,51 €	17,41%
Sous fonction 56 - Développement numérique des territoires	972 610,46 €	1 469 305,05 €	51,07%
FONCTION 6 : GESTION DES FONDS EUROPEENS	29 739 601,26 €	36 190 113,74 €	21,69%
Sous fonction 61 - Autorité de gestion FSE	4 696 491,80 €	2 756 139,82 €	-41,31%
Sous fonction 62 - Autorité de gestion FEDER	25 043 109,46 €	33 433 973,92 €	33,51%
FONCTION 7 : ENVIRONNEMENT	6 457 509,60 €	7 742 245,01 €	19,90%
Sous fonction 70 / 71 / 72 / 73 / 74 / 76 / 78 - Environnement	3 814 511,66 €	4 120 032,00 €	8,01%
Sous fonction 75 - Energie	2 642 997,94 €	3 622 213,01 €	37,05%
FONCTION 8 : TRANSPORTS	40 717 259,57 €	49 860 373,06 €	22,46%
Sous fonction 80 / 81 - Dépenses TER et autres transports en commun de voyageurs	40 525 235,68 €	49 384 261,65 €	21,86%
Sous fonction 82- Routes et Voiries	0,00 €	0,00 €	
Sous fonction 88 - Autres transports	192 023,89 €	476 111,41 €	147,94%
FONCTION 9 : ACTION ECONOMIQUE	49 866 340,37 €	63 529 326,86 €	27,40%
Sous fonction 90 / 91 / 94 - Développement économique et économie sociale et solidaire	20 271 659,43 €	28 835 770,79 €	42,25%
Sous fonction 92 - Recherche et innovation	17 764 608,11 €	21 008 982,78 €	18,26%
Sous fonction 93 - Agriculture - Viticulture - Agroalimentaire - Bois et Forêt	10 606 978,18 €	12 335 512,47 €	16,30%
Sous fonction 95 - Tourisme	1 223 094,65 €	1 349 060,82 €	10,30%
FONCTION 0 : SERVICES GENERAUX	6 944 422,72 €	7 677 689,64 €	10,56%
Sous fonction 02 - Administration générale	5 266 497,53 €	5 770 359,60 €	9,57%
Sous fonction 04 - Actions européennes et internationales	1 677 925,19 €	1 907 330,04 €	13,67%
TOTAL DEPENSES (*)	377 834 035,29 €	435 686 958,07 €	15,31%

(*) Dépenses non ventilées : néant / Dépenses imprévues : néant.

2 - Le ratio de couverture des AP / AE affectées au 31 décembre 2020

Conformément à l'instruction budgétaire et comptable M71, une annexe normalisée retrace la situation des autorisations de programme (AP) et la situation des autorisations d'engagement (AE).

Celle-ci reprend les autorisations de programme (AP) et autorisations d'engagement (AE) ayant fait l'objet d'affectations au cours des exercices 2020 et antérieurs mais non encore réalisées au 31/12/2020.

Le ratio de couverture des AP affectées non mandatées au 31 décembre 2020 s'établit à 2,39, ce qui signifie que, à niveau de réalisation équivalent à celui de 2020, la Région pourrait résorber son stock d'AP en 2 ans et 5 mois (*rappel ratio en 2019 : 2,80*).

Le ratio de couverture des AE affectées non mandatées au 31 décembre 2020 s'établit à 0,54, ce qui signifie que, à niveau de réalisation équivalent à celui de 2020, la Région pourrait résorber son stock d'AE en 6 mois (*rappel ratio en 2018 : 0,44*).

Ratio de couverture des AP / AE affectées au 31/12/2020

	AP/AE votées dans l'année	AP/AE affectées non couvertes par des CP réalisés au 01/01/2020	Flux d'AP/AE affectées dans l'année	AP/AE affectées annulées	Stock d'AP/AE restant à financer	CP mandatés au budget de l'année 2020	AP/AE affectées non couvertes par des CP mandatés au 31/12/2019	Ratio de couverture des AP/AE affectées
		(1)	(2)	(3)	(4) = (1) + (2) - (3)	(5)	(6) = (4) - (5)	(6) / (5)
Autorisations de programme (AP)	923 001 725,98 €	1 207 436 134,07 €	697 574 271,20 €	176 207 064,31 €	1 728 803 340,96 €	510 219 868,90 €	1 218 583 472,06 €	2,39
Autorisations d'engagement (AE)	895 420 519,85 €	471 471 042,92 €	832 271 014,39 €	65 260 171,10 €	1 238 481 886,21 €	802 794 928,14 €	435 686 958,07 €	0,54

V – LA GESTION DE LA DETTE ET DE LA TRESORERIE A LA FIN DE L'EXERCICE 2020

Le fait marquant de l'exercice 2020 en matière de gestion de la dette est le **recours au financement de type obligataire via la mise en œuvre d'un programme « EMTN »** dans le cadre de la stratégie de sécurisation et diversification des besoins de financements long terme de la collectivité.

La gestion de trésorerie a par ailleurs été très active au cours de l'année 2020 avec douze émissions de NEU CP réalisées à des conditions financières particulièrement avantageuses.

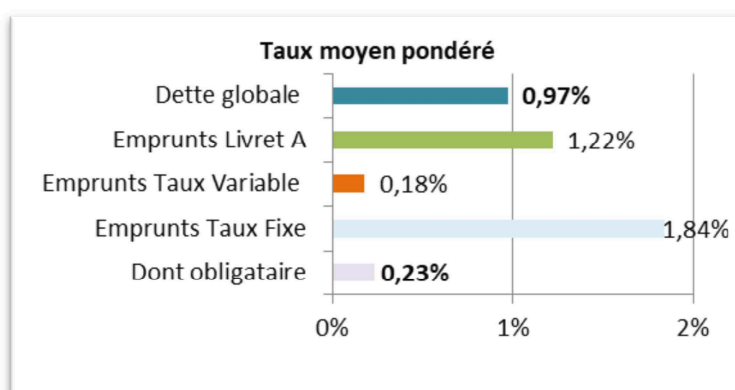
1 - La gestion de la dette en 2020

➤ L'encours de la dette régionale au 31 décembre 2020

L'encours de la dette régionale au 31 décembre 2020 s'établit à **901 M€**, réparti entre 806 M€ au titre des divers emprunts souscrits auprès des établissements financiers prêteurs de la Région incluant un contrat revolving long terme (CLTR) (7 M€), et 95 M€ relatif aux emprunts obligataires.

La durée de vie résiduelle moyenne de la dette régionale s'élève à 17 années et 4 mois en 2020.

Le **taux moyen pondéré** de la dette est de **0,97 %**, en baisse constante et régulière depuis cinq ans (il était de 1,28 % en 2019 et s'élevait à 1,86 % en 2016).

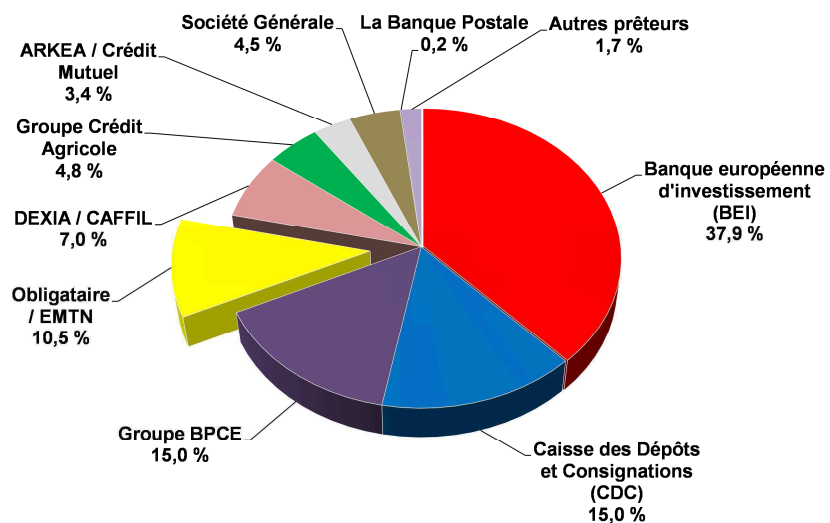


Concernant la **répartition par prêteur**, l'encours de la dette régionale au 31 décembre 2020 est composé de 89 contrats de prêts, répartis entre treize groupes de prêteurs.

Les deux prêteurs institutionnels - la Banque européenne d'investissement (BEI) et le groupe Caisse des Dépôts - détiennent désormais plus de la moitié de l'encours respectivement à hauteur de 37,9 % pour la BEI et de 15 % pour la CDC, à égalité avec le groupe BPCE (15 %), suivis par DEXIA/CAFFIL (7 %), le groupe Crédit Agricole (4,8 %) et la Société Générale (4,5 %).

La structure de la dette régionale par prêteur a profondément évolué depuis la création de la nouvelle collectivité. La Région s'est attachée à capter les financements les moins onéreux sur la période. Les emprunts mobilisés sur les cinq derniers exercices pour un total de **534 M€** l'ont été respectivement auprès de la BEI à hauteur de 335 M€, répartis entre les différentes enveloppes pluriannuelles souscrites depuis la fusion (prêts contractualisés en 2014 et 2015 destinés au financement des lycées, contrat souscrit en décembre 2019 au titre du financement du matériel ferroviaire roulant), de la CDC (49 M€) via le prêt à taux zéro fléché rénovation énergétique en 2016-2017, par le recours au marché obligataire pour un montant de 95 M€ dans le cadre de la mise en œuvre du programme EMTN fin 2020 ; le solde (55 M€) concerne les enveloppes souscrites auprès des banques commerciales (LBP, Société Générale, Caisse d'Épargne).

L'encours de la dette régionale au 31/12/2020
Répartition par prêteur

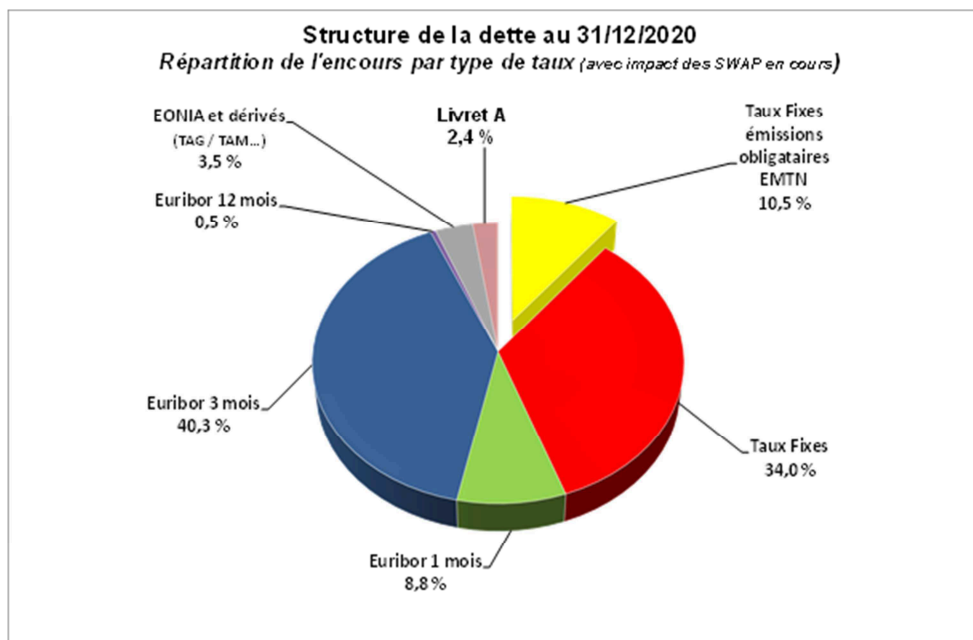


Evolution de l'encours de la dette régionale par prêteurs

	2019		2020	
	Montant	%	Montant	%
Banque Européenne d'Investissement (BEI)	237 980 000,00 €	33,5%	341 820 000,00 €	37,9%
Caisse des Dépôts et Consignations (CDC)	143 924 230,88 €	20,3%	135 185 387,56 €	15,0%
Groupe BPCE	127 198 140,02 €	17,9%	135 405 146,56 €	15,0%
<i>dont Crédit Foncier</i>	64 965 345,80 €	9,1%	61 775 228,58 €	6,9%
<i>dont Caisse d'Epargne BFC</i>	29 298 854,13 €	4,1%	43 756 249,95 €	4,9%
<i>dont Crédit Coopératif</i>	32 933 940,09 €	4,6%	29 873 668,03 €	3,3%
DEXIA / CAFFIL	49 499 283,66 €	7,0%	62 618 528,96 €	7,0%
<i>dont CAFFIL</i>	48 713 567,66 €	6,9%	62 225 669,96 €	6,9%
<i>dont Dexia</i>	785 716,00 €	0,1%	392 859,00 €	0,0%
Groupe Crédit Agricole	48 675 121,71 €	6,9%	43 124 008,71 €	4,8%
ARKEA / Crédit Mutuel	33 981 408,56 €	4,8%	30 309 553,76 €	3,4%
<i>dont ARKEA</i>	17 000 000,00 €	2,4%	16 000 000,00 €	1,8%
<i>dont Crédit Mutuel</i>	16 981 408,56 €	2,4%	14 309 553,76 €	1,6%
La Banque Postale (*)	21 853 879,20 €	3,1%	1 622 144,30 €	0,2%
Société Générale	29 000 000,00 €	4,1%	40 600 000,00 €	4,5%
DEUTSCHE Pfand Brief Bank (DPBB)	9 666 666,67 €	1,4%	8 333 333,33 €	0,9%
BNP Paribas	8 800 000,18 €	1,2%	6 933 333,53 €	0,8%
Encours de la dette classique	710 578 730,88 €	43 %	805 951 436,71 €	89,5 %
Financement Obligataire / Programme EMTN	-	0,0%	95 000 000,00	10,5%
Encours de la dette régionale au 31 décembre	710 578 730,88 €	100 %	900 951 436,71 €	100 %

(*) Cession en mars 2020 de deux emprunts de La Banque Postale (LBP) à la Caisse Française de Financement Locale (CAFFIL) représentant 20 M€ de CRD.

Concernant la **structure de la dette par type de taux**, l'encours de la dette régionale au 31 décembre 2020 est constitué à **44,5 % de taux fixe** (dont 10,5 % au titre du financement obligataire), à **53,1 % d'index variable** (Euribor 3 mois, Euribor 1 mois, EONIA et dérivés...) et à **2,4 % d'index Livret A**.



Après avoir privilégié une stratégie de surpondération volontaire des index variables au cours des années précédentes, laquelle s'est avérée profitable au regard d'une courbe des taux restée continûment basse, la Région Bourgogne-Franche-Comté avait opté en fin d'année 2018 pour une stratégie de rééquilibrage de la structure de la dette en mobilisant deux enveloppes à taux fixe.

En 2019 puis en 2020, une part importante de la dette nouvelle ayant émané de la Banque européenne d'investissement (BEI), et celle-ci apparaissant sensiblement plus compétitive en variable qu'en fixe, la Région a souhaité mobiliser majoritairement les nouvelles enveloppes d'emprunts souscrites en fin d'exercice auprès de cet établissement sur des taux variables en lien avec les conditions financières des marchés. En outre, la Région a anticipé l'évolution de la stratégie de financement long terme pour 2020 et 2021 qui se concrétise par un recours accru au marché obligataire, lequel, sauf exception, ne donne accès qu'à du taux fixe.

➤ La mobilisation de l'emprunt en 2020

La stratégie de financement adoptée par la Région, en lien avec l'évolution de la trajectoire financière sur la période 2020-2022, le niveau élevé d'investissement et la mise en œuvre du plan d'accélération de l'investissement régional (PAIR) a été orientée autour de trois axes prioritaires : le recours au marché obligataire pour sécuriser et diversifier les besoins de financement long terme, la souscription de nouvelles enveloppes auprès de prêteurs institutionnels (principalement la BEI) et le recours au financement bancaire classique.

L'emprunt mobilisé par la Région Bourgogne-Franche-Comté au cours de l'exercice 2020 a été de 245 M€, soit un taux de réalisation de 82,4 %. Pour rappel, la prévision budgétaire au titre de l'emprunt 2020, inscrite pour un montant de 248,7 M€ au budget primitif (BP) puis augmentée à hauteur de 313,8 M€ après le vote du budget supplémentaire (BS) en juin 2020, avait été ramenée à 297,3 M€ suite au vote de la décision modificative (DM) en octobre 2020.

- Le recours aux emprunts obligataires

La Région a adopté, lors de l'assemblée plénière du 24 avril 2020, le principe du recours au marché obligataire comme outil de financement moyen / long terme via la mise en place d'un programme « EMTN » (Euro Medium Term Notes), dont le montant a été fixé à 350 millions d'euros afin de couvrir les besoins de financement sur les années 2020 et 2021. Cette solution est privilégiée en raison notamment d'un coût très bas avoisinant parfois des taux fixes proches de zéro, voire nuls pour certaines maturités courtes.

Le document d'information financière présentant la collectivité et destiné aux investisseurs a été publié en novembre 2020 en lien avec son arrangeur HSBC et l'agence MOODY'S a attribué une notation à long terme Aa3 au programme d'émission EMTN.

Au titre de ce programme EMTN, la Région a réalisé ses premières émissions obligataires au cours du mois de décembre 2020, à des conditions financières très compétitives. Ces émissions, au nombre de six, portent sur un montant cumulé de 95 M€, selon le mode d'amortissement « in fine », et présentent les caractéristiques financières suivantes :

- souche n° 1 : émission le 03 décembre 2020 de 25 M€ sur une durée de 20 ans avec un taux fixe de 0,30 %, selon une périodicité annuelle auprès d'HSBC (commission de 0,20 %) ;
- souche n° 2 : émission le 03 décembre 2020 de 25 M€ sur une durée de 25 ans avec un taux fixe de 0,397 %, selon une périodicité annuelle auprès d'HSBC (commission de 0,25 %) ;
- souche n° 3 : émission le 07 décembre 2020 de 15 M€ sur une durée de 15 ans avec un taux fixe de 0,27 %, selon une périodicité annuelle auprès de la CACIB (commission de 0,20 %) ;
- souche n° 4 : émission le 08 décembre 2020 de 10 M€ sur une durée de 5 ans avec un taux facial fixe de 0,00 %, auprès de la BRED (commission de 0,125 %) ; cette émission a généré par ailleurs un produit financier de 25 000 € ;
- souche n° 5 : émission le 08 décembre 2020 de 10 M€ sur une durée de 7 ans avec un taux facial fixe de 0,00 %, auprès de la BRED (commission de 0,15 %) ; cette émission a généré par ailleurs un produit financier de 6 000 € ;
- souche n° 6 : émission le 09 décembre 2020 de 10 M€ sur une durée de 4 ans avec un taux fixe de 0,00 %, auprès de NATIXIS (commission de 0,125 %).

- La mobilisation des enveloppes pluriannuelles BEI

En complément du contrat de prêt souscrit fin 2019 pour le financement du matériel ferroviaire roulant, une nouvelle enveloppe dite « Top Up » a été attribuée par l'établissement dans le contexte de la crise sanitaire. Celle-ci s'est concrétisée par la signature en date du 16 novembre 2020 d'un avenant n° 1 au contrat de prêt conclu en date du 05 décembre 2019, lequel porte sur un montant de prêt additionnel de 98 M€ représentant un taux de financement global de 90 % du coût d'investissement du projet. Le montant cumulé de l'enveloppe de l'emprunt s'établit ainsi à 221,045 M€.

La Région Bourgogne-Franche-Comté a mobilisé en novembre et décembre 2020 quatre tranches de cet emprunt BEI pour un montant global de **115 M€** sur des durées identiques de 25 ans et selon une périodicité trimestrielle en capital et en intérêts. Celles-ci portent respectivement sur :

- au titre du contrat initial signé le 05 décembre 2019 :
 - 40 M€ en date du 23/11/2020 indexés sur l'Euribor 3M + 36,8 pb
 - 31,045 M€ en date du 22/12/2020 indexés sur l'Euribor 3M + 32,7 pb
- au titre de l'avenant n° 1 signé le 16 novembre 2020 :
 - 23,955 M€ en date du 22/12/2020 indexés sur l'Euribor 3M + 32,7 pb
 - 20 M€ en date du 22/12/2020 sur un taux fixe de 0,244 %

- La souscription de deux nouveaux contrats de prêts bancaires « classiques »

Afin de couvrir ses besoins de financement pour l'exercice 2020, en complément des émissions obligataires et des enveloppes BEI, la Région a organisé une consultation fin septembre 2020 auprès de onze établissements bancaires portant sur un emprunt de 60 M€. Deux offres présentant les conditions financières les plus attractives ont été retenues :

- un contrat de prêt d'un montant de **40 M€** auprès de la Société Générale à taux variable indexé sur l'Euribor 3 mois assorti d'un marge de 0,29 %, portant sur une durée de 15 ans. Une première mobilisation de ce contrat a été effectuée le 29/12/2020 pour un montant de 15 M€.
- un contrat de prêt d'un montant de **20 M€** auprès de la Caisse d'Epargne de Bourgogne-Franche-Comté portant sur une durée de 15 ans, indexé sur l'Euribor 3 mois + 0,20 %. Cet emprunt a été mobilisé dans son intégralité en date du 29/12/2020.

Le volume d'emprunt mobilisé par la Région au titre de l'exercice 2020 s'établit ainsi globalement à 245 M€, réparti entre le financement obligataire (95 M€), les enveloppes BEI (115 M€) et les banques commerciales (35 M€).

Synthèse des emprunts mobilisés et émissions obligataires réalisées en 2020

Emprunts BEI / Emprunts bancaires classiques					Financement Obligataire / Programme EMTN				
Date de mobilisation	Prêteurs	Conditions financières	Montant	Durée	Date de mobilisation	Agents placeurs	Conditions financières	Montant	Durée
nov-20	BEI	EUR.3 + 0,368 %	40 000 000 €	25 ans	déc-20	HSBC	Taux Fixe 0,397 %	25 000 000 €	25 ans
déc-20	BEI	EUR.3 + 0,327 %	31 045 000 €	25 ans	déc-20	HSBC	Taux Fixe 0,300 %	25 000 000 €	20 ans
déc-20	BEI	EUR.3 + 0,327 %	23 955 000 €	25 ans	déc-20	CACIB	Taux Fixe 0,270 %	15 000 000 €	15 ans
déc-20	BEI	Taux fixe 0,244 %	20 000 000 €	25 ans	déc-20	BRED	Taux Fixe 0,000 %	10 000 000 €	7 ans
déc-20	SG	EUR.3 + 0,290 %	15 000 000 €	15 ans	déc-20	BRED	Taux Fixe 0,000 %	10 000 000 €	5 ans
déc-20	CE	EUR.3 + 0,200 %	20 000 000 €	15 ans	déc-20	NATIXIS	Taux Fixe 0,000 %	10 000 000 €	4 ans
Total Emprunt mobilisé			150 000 000 €		Total Emissions obligataires réalisées			95 000 000 €	
Total Financements mobilisés : 245 000 000 €									

➤ L'annuité de la dette en 2020

L'annuité de la dette de l'exercice 2020 s'est élevée à **61,9 M€**, conformément à l'état de la dette figurant en annexe au document budgétaire du compte administratif. Celle-ci se répartit entre l'amortissement du capital en investissement pour un montant de **53,3 M€** et les charges d'intérêt en fonctionnement pour un montant de **8,6 M€**. A noter la diminution importante (**- 10,5 %**) des intérêts de la dette en 2020 par rapport à l'exercice précédent ; celle-ci s'explique par le maintien à un niveau très bas des taux d'intérêt mais également par les choix stratégiques opérés par la collectivité au cours de la période récente.

Concernant les opérations relatives à la **gestion active de la dette (GAD)**, en mouvements réels, celles-ci ont donné lieu en début d'exercice 2020 à des mandats en dépenses portant sur un montant de 8,333 M€ et à des titres de recettes en décembre à hauteur de 7 M€. Le solde des mouvements revolving s'établit ainsi à - 1,333 M€ sur l'exercice 2020. A noter qu'il ne subsiste plus qu'un seul contrat CLTR auprès du Crédit Agricole pour un encours autorisé de 7 M€ fin 2020.

Une synthèse de la dette régionale pour l'exercice 2020 (avec le rappel des données relatives à 2019) est présentée ci-après.

Synthèse de la dette régionale 2019 - 2020

	2019	2020
Encours de dette au 31 décembre de l'exercice	710 578 730,88 €	900 951 436,71 €
Taux moyen pondéré	1,28%	0,97%
Durée de vie résiduelle	16 ans et 10 mois	17 ans et 4 mois
Nombre de contrats	82	89
Emprunt mobilisé sur l'exercice	110 000 000,00 €	245 000 000,00 €
<i>dont emprunt BEI & emprunt bancaire classique</i>	<i>110 000 000,00 €</i>	<i>150 000 000,00 €</i>
<i>dont emprunt obligataire / programme EMTN</i>		<i>95 000 000,00 €</i>
Amortissement du capital de la dette (compte 1641)	49 976 432,29 €	53 293 960,84 €
Intérêts de la dette & frais financiers	9 641 018,19 €	8 628 430,15 €
<i>dont charges d'intérêt (comptes 66111 et 6688)</i>	<i>9 539 243,59 €</i>	<i>8 637 223,50 €</i>
<i>dont intérêts - rattachement des intérêts courus non échus (ICNE)</i>	<i>88 385,72 €</i>	<i>-60 904,48 €</i>
<i>dont intérêts des comptes courants (compte 6615)</i>	<i>13 388,88 €</i>	<i>52 111,13 €</i>
Annuité de la dette de l'exercice	59 617 450,48 €	61 922 390,99 €
Produits financiers liés aux émissions de NEU CP	119 275,54 €	414 853,15 €
Solde des mouvements revolving	-1 666 666,75 €	-1 333 333,33 €
Flux d'endettement net sur l'exercice (= emprunts nouveaux - amortissement capital dette + solde mouv. revolving)	58 356 900,96 €	190 372 705,83 €
Taux d'endettement (= encours de dette / recettes réelles de fonctionnement)	55,90%	73,74%
Capacité de désendettement au 31 décembre - en années - (= encours de dette / capacité d'autofinancement brute)	3,16	4,68

2 - La gestion de la trésorerie en 2020

Le **programme de titres négociables à court terme (« NEU CP »)**, mis en place en 2018 dans une stratégie de diversification des sources de liquidité et d'optimisation des coûts liés à la gestion quotidienne de trésorerie, **a été ajusté de 100 à 150 M€** par décision de l'assemblée plénière du 24 avril 2020, en lien avec l'évolution de la trajectoire budgétaire et l'intensification des investissements qui induisent mécaniquement une augmentation des besoins de trésorerie.

La gestion de trésorerie a été très active au cours de l'année 2020, en lien notamment avec le contexte de la crise et son impact financier qui a généré une forte mobilisation des outils de trésorerie afin de permettre à la collectivité régionale d'assurer la continuité des paiements. Sur l'ensemble de l'exercice 2020, ce sont douze émissions de NEU CP qui ont été réalisées à des conditions financières particulièrement avantageuses puisque toutes ont été effectuées à des taux négatifs générant un produit financier de plus de 400 000 €.

Les émissions de NEU CP (ex billets de trésorerie) réalisées en 2020

Agent Placeur	Montant de l'émission	Taux	Date d'émission	Date d'échéance	Intérêts perçus
BRED	60 000 000 €	-0,410%	27/01/2020	26/05/2020	82 112 €
BRED	40 000 000 €	-0,425%	06/03/2020	24/04/2020	23 152 €
NATIXIS	20 000 000 €	-0,060%	28/04/2020	25/06/2020	1 934 €
NATIXIS	20 000 000 €	-0,050%	04/05/2020	25/06/2020	1 445 €
BRED	60 000 000 €	-0,150%	27/05/2020	30/07/2020	16 004 €
BRED	40 000 000 €	-0,265%	25/06/2020	09/09/2020	22 390 €
NATIXIS	40 000 000 €	-0,355%	02/07/2020	24/09/2020	33 161 €
BRED	10 000 000 €	-0,370%	15/07/2020	06/08/2020	2 262 €
BRED	60 000 000 €	-0,370%	30/07/2020	26/10/2020	54 316 €
CACIB	40 000 000 €	-0,460%	09/09/2020	26/11/2020	39 906 €
BRED	50 000 000 €	-0,470%	24/09/2020	22/12/2020	58 165 €
BRED	60 000 000 €	-0,510%	26/10/2020	28/01/2021	80 007 €
TOTAL	500 000 000 €				414 853 €

La Région Bourgogne-Franche-Comté a disposé par ailleurs de **lignes de trésorerie** sur l'ensemble de l'année **pour un volume global de 110 M€** et procédé au renouvellement de deux contrats pour une durée annuelle au cours de l'exercice 2020. Il est rappelé que la collectivité doit disposer de lignes en « back up » pour pouvoir émettre des programmes de NEU CP. Ces lignes de trésorerie, souscrites auprès de trois établissements fin 2020, ont été régulièrement utilisées en complément des émissions de NEU CP, en priorité la plus importante (Société Générale : 70 M€) assortie de la meilleure marge, afin de couvrir les besoins de trésorerie ponctuels sur l'exercice notamment au cours du printemps et du dernier trimestre de l'année.

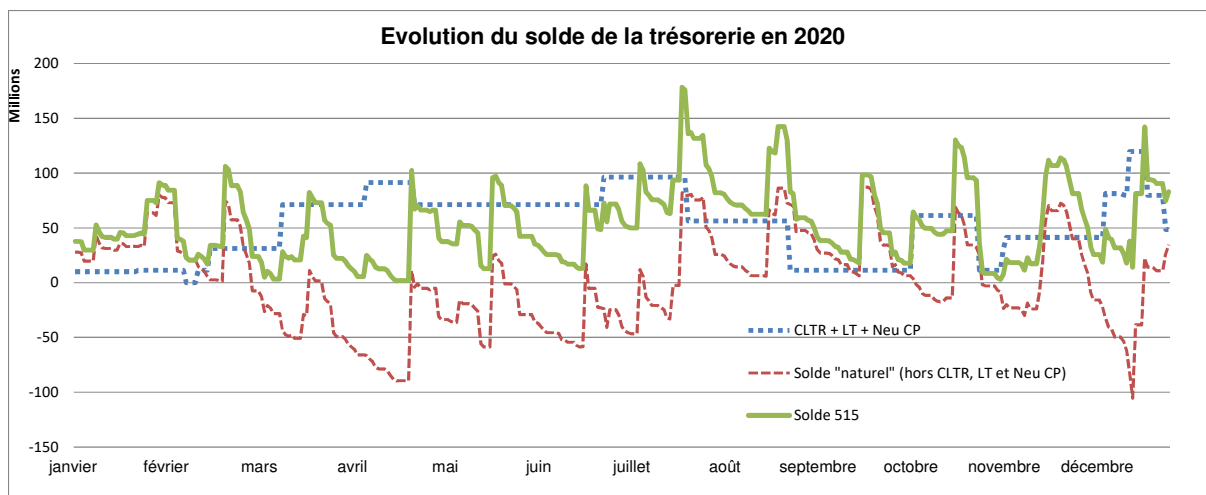
Les caractéristiques financières des lignes de trésorerie utilisées en 2020 sont présentées ci-après :

Caractéristiques des lignes de trésorerie utilisées en 2020

	Etablissement bancaire	Montant	Date d'entrée en vigueur	Durée	Index	Marge	Commissions d'engagement		Commission de non utilisation
							Taux	Montant	
2019 2020	SOCIETE GENERALE	70 000 000 €	05/04/2019	12 mois	Euribor 1 mois	0,20%	0,04%	28 000 €	néant
	CREDIT AGRICOLE	40 000 000 €	30/05/2019	12 mois	Euribor 3 mois	0,20%	0,03%	12 000 €	néant
2020 2021	SOCIETE GENERALE	70 000 000 €	03/04/2020	12 mois	Euribor 1 mois	0,20%	0,04%	28 000 €	néant
	CREDIT MUTUEL	20 000 000 €	29/05/2020	12 mois	Euribor 3 mois	0,24%	0,0375%	7 500 €	néant
	ARKEA	20 000 000 €	25/05/2020	12 mois	Euribor 3 mois	0,56%	0,05%	10 000 €	néant

En 2020, la trésorerie moyenne s'est élevée à 47 M€, dans la lignée des deux exercices précédents, ce qui équivaut à deux semaines de dépenses. A noter que sur ce solde moyen d'encaisse, une part prépondérante n'a rien coûté à la Région car adossé au programme de NEU CP.

En 2020, la trésorerie nette (c'est-à-dire avant utilisation des outils de trésorerie) n'a pas suivi son profil habituel en particulier sur le premier semestre, caractérisé par de nouvelles dépenses dans le cadre du financement des mesures d'urgence liées à la crise et des baisses de recettes fiscales directement exposées à la conjoncture économique. Dès le mois de mars, le solde « naturel » moyen mensuel est demeuré à un niveau inhabituellement bas et cette situation a perduré sur une bonne partie de l'année jusqu'aux versements des émissions obligataires et mobilisations d'emprunts de fin d'exercice.



3 - La notation financière

La notation financière est un outil qui permet à la Région Bourgogne-Franche-Comté de diversifier et d'optimiser ses financements afin d'accéder directement aux marchés financiers pour ses besoins de trésorerie ou de financement à long terme.

Une nouvelle démarche de notation avait été engagée en 2019 auprès de l'agence Moody's portant sur la notation financière de la collectivité et de son programme de « NEU CP ». En complément, un acte modificatif a été notifié à l'agence le 28 octobre 2020 afin d'intégrer une tranche optionnelle portant sur la notation du programme obligataire EMTN (« Euro Medium Term Notes ») de la Région.

Pour rappel Moody's avait publié, en date du 18 décembre 2019, la note Aa3 en tant qu'émetteur à long terme avec une perspective positive et la note Prime-1 au programme de « NEU CP ». Suite au changement de perspective de la note souveraine de l'Etat français, Moody's a abaissé le 25 février 2020 de positive à stable la perspective de la Région Bourgogne-Franche-Comté.

Le 12 novembre 2020, l'agence Moody's a attribué la notation (P) Aa3 au programme d'émission d'EMTN de la Région en s'appuyant sur la notation d'émetteur Aa3/P-1 perspective stable de la collectivité. Cette dernière a été confirmée lors de la revue périodique du 14 décembre 2020 de l'agence qui souligne une bonne performance opérationnelle malgré la crise sanitaire impactant les recettes fiscales régionales ainsi qu'une épargne brute solide. Moody's met également en avant un bon cadre de gouvernance et de gestion, avec des pratiques budgétaires prudentes, une stratégie financière bien établie et un profil faiblement risqué d'une dette modérée mais appelée toutefois à augmenter en raison des investissements. A contrario, l'agence relève une latitude réduite pour accroître les recettes ainsi qu'une économie à faible potentiel de croissance.

VI – LA CONSTITUTION DES RESULTATS COMPTABLES DE L'EXERCICE 2020

Les résultats de l'exécution budgétaire 2020, incluant l'ensemble des mouvements réels et d'ordre, en dépenses et en recettes, réalisés au cours de l'exercice, sont présentés ci-après par chapitre, pour chacune des sections de fonctionnement et d'investissement.

1 - L'excédent de la section de fonctionnement

EQUILIBRE FINANCIER 2020 - FONCTIONNEMENT

CHAPITRES DE FONCTIONNEMENT	MANDATS	TITRES
Opérations ventilées	998 176 407,90 €	138 058 877,45 €
930 - Services généraux	85 791 471,82 €	23 996 398,97 €
931 - Formation professionnelle et apprentissage	211 171 400,17 €	53 476 952,74 €
932 - Enseignement	192 428 127,79 €	13 297 681,98 €
933 - Culture, sports et loisirs	25 430 110,27 €	446 226,51 €
934 - Santé et action sociale	175 845,88 €	0,00 €
935 - Aménagement des territoires	5 271 307,01 €	1 110 599,75 €
936 - Gestion des fonds européens	6 291 546,71 €	6 291 546,71 €
937 - Environnement	7 343 850,08 €	96 162,25 €
938 - Transports	411 312 185,17 €	35 088 334,88 €
939 - Action économique	52 960 563,00 €	4 254 973,66 €
Opérations non ventilées	31 058 326,11 €	1 083 815 167,58 €
940 - Impositions directes	0,00 €	409 261 592,00 €
941 - Autres impôts et taxes	0,00 €	599 343 821,93 €
942 - Dotations et participations	0,00 €	73 701 429,71 €
943 - Opérations financières	9 666 741,47 €	443 296,33 €
944 - Frais de fonctionnement des groupe d'élus	822 722,68 €	20,11 €
945 - Provisions	20 568 861,96 €	1 065 007,50 €
TOTAL OPERATIONS REELLES	1 029 234 734,01 €	1 221 874 045,03 €
946 - Transferts entre sections	262 553 212,21 €	200 096 404,00 €
TOTAL OPERATIONS D'ORDRE	262 553 212,21 €	200 096 404,00 €
TOTAL OPERATIONS DE FONCTIONNEMENT DE L'EXERCICE	1 291 787 946,22 €	1 421 970 449,03 €
002 Résultat de fonctionnement reporté de N-1		6 510 394,33 €
TOTAL DE LA SECTION DE FONCTIONNEMENT	1 291 787 946,22 €	1 428 480 843,36 €
SOLDE D'EXECUTION DE LA SECTION DE FONCTIONNEMENT (recettes - dépenses)		+ 136 692 897,14 €

En mouvements réels, les dépenses de fonctionnement s'élèvent à **1 029,2 M€** en 2020. Leur répartition est structurée par les compétences obligatoires de la Région qui représentent plus de 79 % des crédits : 40 % des dépenses réelles sont dédiées au secteur des transports (411,3 M€), 20,5 % à la formation professionnelle et à l'apprentissage (211,2 M€) et 18,7 % à l'enseignement (192,4 M€).

Les recettes réelles de fonctionnement, qui représentent un montant global de **1 221,9 M€**, sont constituées pour l'essentiel du produit des impositions directes (CVAE, IFER...), des autres impôts et taxes (fraction de TVA, TICPE, cartes grises...) ainsi que des dotations et participations de l'Etat (DGD...), imputées sur les trois principaux chapitres budgétaires en recettes (940 / 941 / 942).

En mouvements d'ordre, les dépenses (**262,6 M€**) sont constituées presque exclusivement par les écritures comptables relatives aux dotations aux amortissements qui permettent de constater la dépréciation des immobilisations. Les recettes (**200,1 M€**) regroupent les écritures relatives au mécanisme de neutralisation budgétaire partielle, qui permet de diminuer l'impact des dotations aux amortissements sur l'équilibre de la section de fonctionnement, ainsi que les écritures de reprises sur subventions transférables, venant en déduction des opérations d'amortissement pratiquées.

2 - Le solde d'exécution de la section d'investissement

EQUILIBRE FINANCIER 2020 - INVESTISSEMENT

CHAPITRES D'INVESTISSEMENT	MANDATS	TITRES
Opérations ventilées	531 715 172,88 €	114 637 409,04 €
900 - Services généraux	15 531 031,22 €	268 550,60 €
901 - Formation professionnelle et apprentissage	13 750 468,86 €	10 371 700,00 €
902 - Enseignement	115 399 381,52 €	32 009 154,02 €
903 - Culture, sports et loisirs	11 190 265,45 €	5 029,00 €
904 - Santé et action sociale	626 510,35 €	0,00 €
905 - Aménagement des territoires	46 918 482,64 €	137 089,27 €
906 - Gestion des fonds européens	60 785 279,01 €	60 785 279,01 €
907 - Environnement	15 454 487,34 €	294 715,00 €
908 - Transports	134 487 692,27 €	1 682 184,91 €
909 - Action économique	117 571 574,22 €	9 083 707,23 €
Opérations non ventilées	61 627 294,17 €	302 661 551,41 €
922 - Dotations et participations (non compris 1068)	0,00 €	50 661 551,41 €
923 - Opérations financières	61 627 294,17 €	252 000 000,00 €
TOTAL OPERATIONS REELLES	593 342 467,05 €	417 298 960,45 €
925 - Opérations patrimoniales	45 544 909,13 €	45 544 909,13 €
926 - Transferts entre sections	200 096 404,00 €	262 553 212,21 €
TOTAL OPERATIONS D'ORDRE	245 641 313,13 €	308 098 121,34 €
TOTAL OPERATIONS D'INVESTISSEMENT DE L'EXERCICE	838 983 780,18 €	725 397 081,79 €
001 Solde exécution de la section d'investissement	189 358 065,18 €	
922-1068 Excédent de fonctionnement capitalisés		189 358 065,18 €
TOTAL DE LA SECTION D'INVESTISSEMENT	1 028 341 845,36 €	914 755 146,97 €
SOLDE D'EXECUTION DE LA SECTION D'INVESTISSEMENT (recettes - dépenses)		- 113 586 698,39 €

En mouvements réels, les dépenses d'investissement s'établissent à **593,3 M€**, dont un montant de 531,7 M€ hors dette. Les trois principaux postes budgétaires en 2020 sont les transports (134,5 M€), l'action économique (117,6 M€) et l'enseignement (115,4 M€), suivis par le domaine de l'aménagement des territoires (46,9 M€). Les autres dépenses de l'exercice concernent le remboursement du capital de la dette (53,3 M€) ainsi que les écritures relatives à la gestion active de la dette et trésorerie (revolving, refinancement de dette).

Les recettes réelles d'investissement s'établissent à **417,3 M€**, dont 165,3 M€ hors emprunt. Les autres recettes d'investissement concernent le recours à l'emprunt (245 M€) ainsi que les écritures relatives à la gestion active de la dette et trésorerie (revolving, refinancement de dette). Il convient d'y ajouter le montant de l'excédent de fonctionnement affecté à la couverture du besoin de financement de la section d'investissement, pour 189,4 M€, dans le cadre de l'affectation du résultat de l'exercice 2019.

En mouvements d'ordre, les dépenses (**245,6 M€**) regroupent les opérations patrimoniales, équilibrées en dépenses et en recettes (45,5 M€), ainsi que les transferts entre sections (200,1 M€) correspondant notamment à la neutralisation des amortissements. Les recettes (**308,1 M€**) sont constituées des opérations patrimoniales et des recettes générées par l'amortissement des immobilisations.

3 - Le résultat de l'exercice 2020

Le résultat 2020 est constitué par le cumul des réalisations de l'exercice 2020 (solde des émissions de titres et de mandats) et des résultats reportés de l'exercice 2019 (reprise des résultats antérieurs).

L'excédent de la section de fonctionnement est de + 136,7 M€ en 2020, après reprise du résultat de clôture de l'exercice 2019 (+ 6,5 M€) qui a fait l'objet d'une affectation au compte « 002 résultat de fonctionnement reporté ».

Le solde d'exécution de la section d'investissement est de – 113,6 M€, lequel intègre la reprise des résultats antérieurs (189,4 M€), inscrite au compte « 001 solde d'exécution de la section d'investissement reporté » et couverte par l'inscription d'une recette d'investissement équivalente au chapitre 922, compte 1068.

L'arrêté des comptes de l'exercice 2020 fait ainsi apparaître **un résultat de clôture de + 23,1 M€**.

Ces résultats sont conformes à ceux du compte de gestion établi par le payeur régional.

Conformément à l'instruction budgétaire et comptable M71, il sera proposé à l'assemblée délibérante de reprendre les résultats définitifs de l'exercice budgétaire 2020 dans le cadre du budget supplémentaire 2021.

VII – LA SITUATION PATRIMONIALE DE LA REGION A LA FIN DE L'EXERCICE 2020

Le bilan synthétique de la Région Bourgogne-Franche-Comté au 31 décembre 2020 (actif/passif) est présenté ci-après :

ACTIF NET	Total (en milliers d'euros)	PASSIF	Total (en milliers d'euros)
Immobilisations incorporelles (nettes)	1 980 595,65	Dotations	96 364,45
Terrains	16 116,56	Fonds globalisés	725 976,08
Constructions	1 937 733,66	Réserves	3 712 259,99
Réseaux et installations de voirie et réseaux divers	15 171,19	Différences sur réalisations d'immobilisations	- 1 559 440,01
Immobilisations corporelles en cours	523 732,87	Report à nouveau	6 510,39
Autres immobilisations corporelles	23 110,21	Résultat de l'exercice	130 182,50
Total immobilisations corporelles	2 489 674,10	Subventions transférables	263 615,07
Immobilisations financières	122 921,18	Subventions non transférables	96 292,17
TOTAL ACTIF IMMOBILISE	4 593 190,94	Droits de l'affectant, du concédant et du remettant	253 143,04
Stocks	-	Autres fonds propres	-
Créances	88 053,45	TOTAL FONDS PROPRES	3 724 903,69
Valeurs mobilières de placement	-	PROVISIONS POUR RISQUES ET CHARGES	20 040,00
Disponibilités	118 388,14	Dettes financières long terme	901 840,99
Autres actifs circulant	-	Fournisseurs	1 314,10
TOTAL ACTIF CIRCULANT	206 441,59	Autres dettes à court terme	145 296,96
Comptes de régularisations	36,93	Total dettes à court terme	146 611,06
TOTAL ACTIF	4 799 669,45	TOTAL DETTES	1 048 452,05
		Comptes de régularisations	6 273,71
		TOTAL PASSIF	4 799 669,45

1 - Analyse du bilan

L'instruction M71 a modernisé les règles budgétaires et comptables applicables aux Régions. Elle renforce et améliore leur comptabilité patrimoniale.

Le bilan présente une photographie de la situation patrimoniale de la Région au 31 décembre 2020. A l'actif figurent les emplois, c'est-à-dire les biens et valeurs appartenant à la Région. Au passif figurent les ressources qui sont les moyens dont la Région dispose pour financer ses emplois.

➤ Analyse de l'actif net

L'actif comptable de la Région Bourgogne-Franche-Comté s'élève au 31 décembre 2020 à 4 800 M€.

L'actif immobilisé s'élève à 4 593 M€. Celui-ci est prédominant dans la composition de l'actif de la Région (95,7 %). Il comprend respectivement :

- les immobilisations incorporelles pour un montant de 1 981 M€ ; celles-ci sont constituées essentiellement des subventions d'équipement versées ;
- les immobilisations corporelles à hauteur de 2 490 M€ ; celles-ci incluent le patrimoine immobilier (terrains et bâtiments), les équipements, mobiliers, matériels techniques et véhicules destinés au fonctionnement de la collectivité ainsi que les immobilisations en cours de réalisation (les travaux dans les lycées à titre d'exemple) ;
- les immobilisations financières qui représentent 122 M€ et sont constituées principalement par des participations financières au capital de sociétés ou à des fonds ainsi que par le solde des avances remboursables accordées directement aux entreprises.

L'actif circulant s'élève à 206 M€. Il est composé, d'une part, des créances de la collectivité qui représentent les titres émis par la Région pour lesquels le recouvrement n'est pas intervenu à la clôture de l'exercice et, d'autre part, des disponibilités principalement constituées par le compte de la collectivité au Trésor.

➤ Analyse du passif

Les fonds propres, qui représentent l'ensemble des ressources non empruntées par la collectivité pour exercer son activité, s'élèvent à 3 725 M€.

Ils comprennent notamment les dotations et fonds globalisés correspondant à la contrepartie de l'intégration des immobilisations au bilan d'entrée de la collectivité, le fonds de compensation de la TVA (FCTVA) et des subventions d'équipement perçues par la Région telles que la DRES et les fonds européens, des « réserves », c'est-à-dire le cumul des résultats annuels excédentaires de la section de fonctionnement affectés par l'assemblée délibérante au financement de l'investissement, le report à nouveau de l'exercice précédent ainsi que le résultat de l'exercice 2020.

Les dettes regroupent, d'une part, les dettes financières à long terme correspondant à l'encours de la dette de la Région au 31 décembre 2020 et au montant des intérêts courus non échus (ICNE) de l'exercice et, d'autre part, les dettes à court terme représentant le volume des mandats ordonnancés par la Région n'ayant pas fait l'objet de paiement à la clôture de l'exercice 2020.

2 - Amortissements et provisions

➤ Les amortissements

Les règles relatives aux amortissements, votées par l'assemblée régionale, permettent de constater dans le bilan les valeurs nettes comptables des immobilisations obtenues à partir des valeurs brutes (ou valeurs d'acquisition) diminuées des amortissements.

Les amortissements comptabilisent la dépréciation des immobilisations dans le temps. L'instruction comptable M71 exige que cette dépréciation soit constatée, dans un objectif de sincérité du bilan et du compte de résultat.

L'amortissement est calculé pour chaque catégorie d'immobilisations, au prorata du temps prévisible d'utilisation. Les dotations aux amortissements constituent une charge de fonctionnement sur l'exercice inscrite au compte 6811.

En Bourgogne-Franche-Comté, l'amortissement est pratiqué de façon linéaire. Les dépréciations sont ainsi réparties de manière égale sur la durée de vie du bien et conformément aux durées d'amortissement adoptées par l'assemblée délibérante.

En parallèle, sont également prévues des écritures de reprises sur subventions transférables. Les subventions d'investissement reçues, et servant à financer un équipement devant être amorti, sont qualifiées de « subventions transférables ». Leur reprise au compte de résultat permet d'atténuer la charge de la dotation aux amortissements des biens acquis ou réalisés (compte 777).

Le montant des **dotations aux amortissements** qui ont été constituées sur l'exercice 2020 s'établit à 262,6 M€.

➤ Les provisions

La constitution d'une provision est l'une des applications comptables du principe de prudence. Une provision est constituée dès que se présente un risque de non-recouvrement de créances régionales, notamment dans le cadre d'une procédure de règlement judiciaire ou de liquidation judiciaire engagée vis-à-vis d'un organisme auquel des prêts ont été accordés.

La provision est constituée à hauteur du risque constaté sur la créance par la collectivité. La provision peut être reprise lors de la réalisation du risque pour y faire face, ce qui permet d'anticiper et de lisser la charge résultant des admissions en non-valeur ou de toute autre charge. Elle est également annulée et reprise au compte de résultat en cas de disparition du risque.

Au 31 décembre 2020, **les provisions** de la Région Bourgogne-Franche-Comté s'élèvent à 22,2 M€. En 2020, le stock de provisions a augmenté puisque les dotations aux provisions constituées sur l'exercice (20,6 M€) ont été inférieures aux opérations de reprises sur provisions (1 M€).

Les provisions inscrites en 2020 ont principalement concerné exclusivement des provisions pour dépréciations des comptes de tiers dans le cadre de liquidations judiciaires. Il en est de même pour les reprises de provisions.

Le stock de provisions arrêté à la date du 31 décembre 2020 est presque intégralement constituée par la provision votée en 2020 de 20M€ sur le risque existant sur l'équilibre économique de la convention 2020.

3 - Les engagements financiers de la Région

➤ Les prises de participations

La Région Bourgogne-Franche-Comté est actionnaire de plusieurs sociétés d'économie mixte et sociétés anonymes dans les conditions prévues par la loi (art L4211-1 et L 4253-3 du CGCT).

Au 31 décembre 2020, la Région Bourgogne-Franche-Comté est actionnaire de 35 sociétés dont 14 sociétés anonymes (SA) et sociétés par actions simplifiées (SAS), 14 sociétés d'économie mixte (SEM), trois sociétés publiques locales (SPL), une société coopérative d'intérêt collectif et une fondation de coopération scientifique pour 38,8 M€.

Ces prises de participations de la Région sont majoritairement liées au développement économique et à l'immobilier d'entreprises.

La Région détient également des parts sociales dans le capital de quatre établissements bancaires pour une valeur patrimoniale au 31 décembre 2020 de 109 K€.

➤ Le financement des fonds de garantie et autres fonds

La Région Bourgogne-Franche-Comté participe par ailleurs au financement de sociétés de garantie et de sociétés de gestion par le biais de dotations en capital.

Ces fonds d'ingénierie financière ont principalement été mis en place pour faciliter l'accès au crédit des entreprises en développement. Certains dispositifs sont spécifiquement dédiés au secteur de l'économie sociale et solidaire.

Le financement de ces divers fonds par la Région Bourgogne-Franche-Comté porte sur une valeur patrimoniale au 31 décembre 2020 à 76,8 M€.

Le détail des prises de participations et fonds de garantie est présenté dans les tableaux ci-après.

Nom de l'organisme	Type de société	Nombre de parts/actions détenues	Montant de l'engagement
Société locale d'épargne Besançon - Caisse d'Epargne et de Prévoyance de Bourgogne Franche-Comté	SA	1 524	30 476,00 €
Caisses locales du Crédit Agricole de Franche-Comté	Société coopérative à capital variable	1 016	1 544,32 €
Société locale d'épargne Sud Côte d'Or - Caisse d'Epargne et de Prévoyance de Bourgogne Franche-Comté	SA	3 810	76 200,00 €
Caisse régionale de Crédit Agricole Mutuel de Champagne Bourgogne	Société coopérative à capital variable	656	997,12 €
CIBFC	SA	10 204	1 511 958,61 €
SA Codere	SAS	222 792	3 367 800,73 €
Compagnie nationale du Rhône	SA	18 500	112 812,27 €
Fireco	SAS	199 191	3 036 647,22 €
Sofaris	SA	1	22,26 €
Numérica	SEM	800	400 000,00 €
PRES Bourgogne Franche-Comté	Fondation de coopération scientifique		600 000,00 €
Capital risque Franche-Comté	SAS	6 500	650 000,00 €
Société publique locale AER BFC	SPL	145	725 000,00 €
Pays de Montbéliard Immobilier d'Entreprises	SEM	4 050	4 050 000,00 €
AKTYA	SEM	90 890	1 208 847,40 €
TANDEM	SEM	1 805	9 099 189,00 €
BATIFRANC	SEM	432 988	5 513 436,66 €
Bourgogne Franche-Comté Garantie	SA	37 470	571 042,80 €
IDEB	SA	8 548	2 606 285,20 €
SAFER Bourgogne Franche-Comté	SA	13 019	236 529,17 €
Bourgogne Croissance Innovation	SAS	1 470	1 470 000,00 €
France Active Garantie	SA	1	15,50 €
SPL Mobilité Bourgogne Franche-Comté	SPL	36 200	362 000,00 €
SCIC Autopartage Bourgogne Franche-Comté	SA	40	20 000,00 €
SCIC Energies des citoyens JURASCIC	SCIC	500	50 000,00 €
SEM Nièvre Energies	SEM	2 000	200 000,00 €
SEMCIB	SEM	63 181	631 810,00 €
SEML Energies Renouvelables citoyennes	SEM	2 350	235 000,00 €
SEML Sud Développement	SEM	500	500 000,00 €
SEMPAT Sud Bourgogne	SEM	600	600 000,00 €
SEM Yonne Equipement	SEM	10 696	215 738,32 €
SPLAAD	SPL	300	300 000,00 €
SEM Côte d'Or Energies	SEM	1 000	100 000,00 €
SEMPAT 58	SEM	225	225 000,00 €
SEM VLL ALESIA SEINE DEVELOPPEMENT	SEM	45	45 000,00 €
TOTAL PRISES DE PARTICIPATIONS			38 753 352,58 €

Nom de l'organisme	Type de société	Nombre de parts/actions détenues	Montant de l'engagement
Réseau Entreprendre Franche-Comté	Association		1 150 000,00 €
Réseau Entreprendre Bourgogne	Association		510 000,00 €
France Active Garantie	SA		2 671 000,00 €
BPI France	SA		36 769 293,84 €
Association franc-comtoise de financement solidaire	Association		63 000,00 €
Initiative Bourgogne-Franche-Comté	Association		120 000,00 €
Initiative Dole territoire	Association		60 000,00 €
Initiative Doubs Territoire de Belfort	Association		325 000,00 €
Initiative Côte d'Or	Association		260 000,00 €
Initiative Saône et Loire	Association		410 000,00 €
Initiative Jura	Association		115 000,00 €
Initiative Nièvre	Association		30 000,00 €
Capital Grand Est (anciennement Alsace Capital)	SAS		5 518 011,19 €
Invest PME	SA		8 258 750,00 €
Bourgogne Garantie	SA		13 818 435,64 €
Bourgogne Active	Association		918 000,00 €
Franche-Comté Active	Association		280 000,00 €
SACICAP	SA		2 000 000,00 €
TOTAL FONDS			76 847 543,54 €

SYNTHESE DES DEPENSES 2019 - 2020

Données Comptes administratifs	2019			2020		
	FONCTIONNEMENT	INVESTISSEMENT	TOTAL	FONCTIONNEMENT	INVESTISSEMENT	TOTAL
FONCTION 1 : FORMATION PROFESSIONNELLE ET APPRENTISSAGE	257 383 313,68 €	21 322 825,01 €	278 706 138,69 €	211 171 400,17 €	13 750 468,86 €	224 921 869,03 €
Sous fonction 10 / 11 - Formation professionnelle, emploi et sécurité professionnelle	131 700 159,48 €	35 769,70 €	131 735 929,18 €	154 949 727,10 €	21 555,74 €	154 971 282,84 €
sous fonction 12 - Apprentissage	81 442 820,91 €	15 196 581,60 €	96 639 402,51 €	7 336 200,67 €	12 180 875,17 €	19 517 075,84 €
Sous fonction 13 - Formations des secteurs sanitaire et social	44 240 333,29 €	6 090 473,71 €	50 330 807,00 €	48 885 472,40 €	1 548 037,95 €	50 433 510,35 €
FONCTION 2 : ENSEIGNEMENT	182 598 552,38 €	118 910 281,73 €	301 508 834,11 €	192 428 127,79 €	115 399 381,52 €	307 827 509,31 €
Sous fonction 20 / 22 / 27 / 28 - Lycées (non compris personnel agents des lycées)	67 459 590,03 €	111 757 555,05 €	179 217 145,08 €	75 609 496,16 €	102 877 682,39 €	178 487 178,55 €
Sous fonction 22 - Ressources humaines : Personnel agents des lycées	111 134 516,41 €	- €	111 134 516,41 €	113 700 991,70 €	- €	113 700 991,70 €
Sous fonction 23 - Enseignement supérieur	4 004 445,94 €	7 152 726,68 €	11 157 172,62 €	3 117 639,93 €	12 521 699,13 €	15 639 339,06 €
FONCTION 3 : CULTURE, SPORTS ET LOISIRS	25 308 504,95 €	13 417 389,35 €	38 725 894,30 €	25 430 110,27 €	11 190 265,45 €	36 620 375,72 €
Sous fonction 31 - Culture et patrimoine	18 496 541,08 €	5 904 935,44 €	24 401 476,52 €	18 776 794,58 €	5 859 124,14 €	24 635 918,72 €
Sous fonction 32 - Sport Jeunesse et vie associative	6 811 963,87 €	7 512 453,91 €	14 324 417,78 €	6 653 315,69 €	5 331 141,31 €	11 984 457,00 €
FONCTION 4 : SANTE ET ACTION SOCIALE	163 211,75 €	1 876 683,15 €	2 039 894,90 €	175 845,88 €	626 510,35 €	802 356,23 €
FONCTION 5 : AMENAGEMENT DES TERRITOIRES	4 558 566,79 €	41 097 489,98 €	45 656 056,77 €	5 271 307,01 €	46 918 482,64 €	52 189 789,65 €
Sous fonction 50 / 51 / 52 / 53 / 54 - Aménagement des territoires hors numérique	2 600 170,74 €	37 670 248,30 €	40 270 419,04 €	2 989 154,60 €	31 530 918,37 €	34 520 072,97 €
Sous fonction 56 - Développement numérique des territoires	1 958 396,05 €	3 427 241,68 €	5 385 637,73 €	2 282 152,41 €	15 387 564,27 €	17 669 716,68 €
FONCTION 6 : GESTION DES FONDS EUROPEENS	7 549 530,27 €	23 073 328,34 €	30 622 858,61 €	6 291 546,71 €	60 785 279,01 €	67 076 825,72 €
Sous fonction 61 - Autorité de gestion FSE	2 358 978,40 €	- €	2 358 978,40 €	2 132 357,21 €	- €	2 132 357,21 €
Sous fonction 62 - Autorité de gestion FEDER	5 190 551,87 €	23 073 328,34 €	28 263 880,21 €	4 159 189,50 €	60 785 279,01 €	64 944 468,51 €
FONCTION 7 : ENVIRONNEMENT	7 268 808,47 €	13 123 669,80 €	20 392 478,27 €	7 343 850,08 €	15 454 487,34 €	22 798 337,42 €
Sous fonction 70 / 71 / 72 / 73 / 74 / 76 - Environnement	5 777 740,28 €	3 292 146,11 €	9 069 886,39 €	5 521 188,75 €	3 137 318,02 €	8 658 506,77 €
Sous fonction 75 - Energie	1 491 068,19 €	9 831 523,69 €	11 322 591,88 €	1 822 661,33 €	12 317 169,32 €	14 139 830,65 €
FONCTION 8 : TRANSPORTS	420 588 001,63 €	115 152 335,38 €	535 740 337,01 €	411 312 185,17 €	134 487 692,27 €	545 799 877,44 €
Sous fonction 80 / 81 - Dépenses TER et autres transports en commun de voyageurs	419 451 893,38 €	99 535 555,05 €	518 987 448,43 €	410 164 153,09 €	116 195 636,55 €	526 359 789,64 €
Sous fonction 82- Routes et Voiries	- €	14 765 265,89 €	14 765 265,89 €	- €	18 089 885,42 €	18 089 885,42 €
Sous fonction 88 - Autres transports	1 136 108,25 €	851 514,44 €	1 987 622,69 €	1 148 032,08 €	202 170,30 €	1 350 202,38 €
FONCTION 9 : ACTION ECONOMIQUE	48 932 150,85 €	51 869 109,39 €	100 801 260,24 €	52 960 563,00 €	117 571 574,22 €	170 532 137,22 €
Sous fonction 90 / 91 / 94 - Développement économique et économie sociale et solidaire	24 901 426,44 €	27 147 987,90 €	52 049 414,34 €	31 245 175,45 €	86 602 604,90 €	117 847 780,35 €
Sous fonction 92 - Recherche et innovation	9 484 576,61 €	7 401 269,02 €	16 885 845,63 €	7 320 572,81 €	8 270 625,07 €	15 591 197,88 €
Sous fonction 93 - Agriculture - Viticulture - Agroalimentaire - Bois et Forêt	8 271 043,86 €	8 311 315,36 €	16 582 359,22 €	8 162 792,42 €	6 027 357,37 €	14 190 149,79 €
Sous fonction 95 - Tourisme	6 275 103,94 €	9 008 537,11 €	15 283 641,05 €	6 232 022,32 €	16 670 986,88 €	22 903 009,20 €
FONCTION 0 : SERVICES GENERAUX	78 919 270,98 €	14 248 643,50 €	93 167 914,48 €	85 791 471,82 €	15 531 031,22 €	101 322 503,04 €
Sous fonction 02 - Ressources humaines : Personnel Siège	54 348 529,19 €	- €	54 348 529,19 €	61 886 147,50 €	- €	61 886 147,50 €
Sous fonction 02 - Administration générale	22 871 728,59 €	14 005 735,10 €	36 877 463,69 €	22 461 693,85 €	15 360 468,13 €	37 822 161,98 €
Sous fonction 04 - Actions européennes et internationales	1 699 013,20 €	242 908,40 €	1 941 921,60 €	1 443 630,47 €	170 563,09 €	1 614 193,56 €
SOUS-TOTAL DEPENSES VENTILEES	1 033 269 911,75 €	414 091 755,63 €	1 447 361 667,38 €	998 176 407,90 €	531 715 172,88 €	1 529 891 580,78 €
Dette régionale	9 641 018,19 €	49 976 432,29 €	59 617 450,48 €	8 755 373,49 €	53 293 960,84 €	62 049 334,33 €
Admissions en non valeur	1 332 933,75 €	- €	1 332 933,75 €	911 367,98 €	- €	911 367,98 €
Provisions	995 853,91 €	- €	995 853,91 €	20 568 861,96 €	- €	20 568 861,96 €
Groupe d'élus	803 154,67 €	- €	803 154,67 €	822 722,68 €	- €	822 722,68 €
Autres dépenses	52 362,00 €	- €	52 362,00 €	- €	- €	- €
SOUS-TOTAL DEPENSES NON VENTILEES	12 825 322,52 €	49 976 432,29 €	62 801 754,81 €	31 058 326,11 €	53 293 960,84 €	84 352 286,95 €
TOTAL DEPENSES - EN CREDITS DE PAIEMENT - (hors gestion active de la dette)	1 046 095 234,27 €	464 068 187,92 €	1 510 163 422,19 €	1 029 234 734,01 €	585 009 133,72 €	1 614 243 867,73 €

COMPTE ADMINISTRATIF 2020 - PRESENTATION PAR PROGRAMMES BUDGETAIRES

Thèmes du rapport budgétaire	Fonction	Sous fonction	Codes Progr.	Libellés programmes	CPF 2020		CPI 2020	
					Prévisions	Réalisations	Prévisions	Réalisations
Mener la bataille pour l'emploi ; investir pour notre avenir, la Région, premier contributeur à l'investissement public local					365 100 638,36	340 021 822,09	327 518 997,90	317 976 344,70
Accélérer la transformation de l'économie grâce à l'innovation et à l'aide aux filières stratégiques, moteurs de l'activité de la Bourgogne-Franche-Comté	7	71	7106AA	Je manage l'environnement	17 400,00	17 400,00		
	9	91	2006P009	Développement des PME-PMI			20 171,00	20 171,00
	9	91	2006P010	Compétitivité des filières			757 168,91	193 975,97
	9	91	9101AA	Structuration du tissu économique			92 357,40	76 192,80
	9	91	9101PP	Zones d'activité			124 142,00	120 000,00
	9	91	9103AA	Je me développe			46 865,58	32 829,84
	9	91	9106AA	J'innove	199 999,40	156 025,27	90 239,00	38 380,00
	9	91	9107AA	Ingénierie participations			467 546,88	247 061,67
	9	91	9109AA	Industries agro-alimentaires			220 000,00	155 889,89
	9	91	9111AA	Développement des PME	1 556 900,00	1 465 981,23	11 790 554,88	10 730 212,15
	9	91	9112AA	Innovation	1 538 388,45	1 519 057,25	17 900 000,00	16 714 042,80
	9	91	9113AA	Internationalisation	1 787 265,06	1 055 077,67		
	9	91	9114AA	Actions transversales	2 054 734,94	2 054 734,94		
	9	91	9115AA	Agence régionale	4 800 000,60	4 591 874,16		
	9	91	9119AA	Partenariats EPCLimmobilier foncier	190 000,00	180 944,11	23 641 232,11	23 105 145,50
	9	91	9120AA	Filières	3 489 481,55	3 081 998,70		
	9	91	9121PR	Plan de relance Economie			7 000 000,00	6 000 000,00
	9	94	9404AA	TPE et entrepreneuriat	9 928 138,00	7 773 548,01	23 393 264,64	23 303 729,60
					Sous total sous fonction 71	17 400,00	17 400,00	
				Sous total sous fonction 91	15 616 770,00	14 105 693,33	62 150 277,76	57 433 901,62
				Sous total fonction 94	9 928 138,00	7 773 548,01	23 393 264,64	23 303 729,60
TOTAL - Accélérer la transformation de l'économie grâce à l'innovation et à l'aide aux filières stratégiques, moteurs de l'activité de la Bourgogne-Franche-Comté					25 562 308,00	21 896 641,34	85 543 542,40	80 737 631,22
#NotreAgricultureDemain, notre contribution régionale pour une agriculture durable	9	93	1999P161	Programme régional d'installation			51 200,00	10 000,00
	9	93	1999P163	Promotion, animation, expérimentations Agric.			16 429,15	3 785,00
	9	93	9311AA	Accompagnement à l'innovation et à la coopération	40 000,00	40 000,00		
	9	93	9312AA	Installation / Renouvellement des générations	835 090,01	829 565,62		
	9	93	9313AA	Filières	2 603 937,00	2 597 904,12		
	9	93	9314AA	Adaptation des exploitations	2 351 472,87	2 283 760,29		
	9	93	9315AA	Développement agricoles dans les territoires	426 232,22	394 702,52		
	9	93	9318AA	Plan de compétitivité			5 519 085,26	4 921 736,59
	9	93	9324AA	Sécurité sanitaire dans les exploitations	1 244 690,36	1 244 518,32		
				Sous total sous fonction 93	7 501 422,46	7 390 450,87	5 586 714,41	4 935 521,59
TOTAL - #NotreAgricultureDemain, notre contribution régionale pour une agriculture durable					7 501 422,46	7 390 450,87	5 586 714,41	4 935 521,59
Renforcer les solidarités et l'innovation sociale grâce à l'économie sociale et solidaire	9	91	2010P021	Tremplin Solidarités	2 300,39			
	9	91	2010P022	Economie sociale et solidaire			4,00	
	9	91	9105AA	J'entreprends autrement			20 550,66	
	9	91	9117AA	Economie sociale et solidaire	6 967 699,61	6 703 945,50	2 097 919,34	1 868 323,19
					Sous total sous fonction 91	6 970 000,00	6 703 945,50	2 118 474,00
TOTAL - Renforcer les solidarités et l'innovation sociale grâce à l'économie sociale et solidaire					6 970 000,00	6 703 945,50	2 118 474,00	1 868 323,19

Thèmes du rapport budgétaire	Fonction	Sous fonction	Codes Progr.	Libellés programmes	CPF 2020		CPI 2020	
					Prévisions	Réalisations	Prévisions	Réalisations
Accélérer le déploiement de la SCORAN sur le territoire	5	50	1999P061	Equipement et services liés aux technologies d'information et de communication	10 800,00	10 800,00	1 863 287,27	1 863 287,27
	5	56	5600AA	Usages innovants et transformation numérique BFC	1 202 360,56	1 202 360,56	3 210 754,35	3 198 748,85
	5	56	5603PP	Haut débit et très haut débit			4 913 859,68	4 913 859,68
	5	56	5604PP	WI MAX			6 887,52	5 633,43
	5	56	5605AA	Réseau radio régional - R3			3 774 584,77	3 745 884,40
	5	56	5606AA	Analyse et données territoriales	1 680,00	1 680,00		
	5	56	5606CPB	Analyse et données territoriales	106 874,75	106 874,75	103 990,64	103 990,64
	5	56	5607AA	R Cube BFC	960 442,62	960 437,10		
	5	56	5608PR	Plan de relance 2020 Transformation numerique			1 556 160,00	1 556 160,00
					Sous total sous fonction 50	10 800,00	10 800,00	1 863 287,27
				Sous total sous fonction 56	2 271 357,93	2 271 352,41	13 566 236,96	13 524 277,00
TOTAL - Accélérer le déploiement de la SCORAN sur le territoire					2 282 157,93	2 282 152,41	15 429 524,23	15 387 564,27
Soutenir et fédérer les acteurs de la recherche et les établissements d'enseignement supérieur sur l'ensemble de la grande Région	9	92	1999P016	Développement de la recherche universitaire	1 156 911,51	1 156 911,51	1 761 344,12	1 747 373,00
	9	92	1999P036	Transfert de technologie-innovation	21 318,53	21 318,53		
	9	92	2008P011	Partenariats et vie étudiante	92 057,69	87 057,69		
	9	92	9201AA	Recherche et compétitivité	231 236,68	231 189,01	274 238,42	274 238,42
	9	92	9201CPB	Recherche et compétitivité CPER 2015-2020			263 713,10	263 713,10
	9	92	9201PP	Recherche et compétitivité	25 633,34	25 633,34		
	9	92	9205AA	Transfert de technologie et innovation	308 036,67	308 036,67	7 780,50	7 780,50
	9	92	9210AA	Coopération inter-régionale et internationale	70 000,00	70 000,00		
	9	92	9215AA	Promotion et communication	3 369,96	3 369,96		
	9	92	9220AA	Développement de la recherche	2 998 311,66	2 995 856,36	3 863 520,08	3 863 520,05
9	92	9221AA	Valorisation de la recherche	2 421 923,46	2 421 199,74	2 114 000,00	2 114 000,00	
				Sous total sous fonction 92	7 328 799,50	7 320 572,81	8 284 596,22	8 270 625,07
TOTAL - Soutenir et fédérer les acteurs de la recherche et les établissements d'enseignement supérieur sur l'ensemble de la grande Région (recherche)					7 328 799,50	7 320 572,81	8 284 596,22	8 270 625,07
Soutenir et fédérer les acteurs de la recherche et les établissements d'enseignement supérieur sur l'ensemble de la grande Région	2	23	2301AA	Construction- aménagement des établissements			146 063,23	133 932,97
	2	23	2301CPB	Construction- aménagement des établissements			432 540,32	432 540,32
	2	23	2312AA	Mobilité internationale des jeunes en Bourgogne Franche-Comté	1 727 498,73	1 489 851,94		
	2	23	2315AA	Qualité de la vie étudiante	10 500,00	10 500,00		
	2	23	2320AA	Enseignement supérieur	1 708 201,27	1 617 287,99	12 602 075,45	11 943 789,84
	2	23	2330AA	Ecocampus			70 000,00	11 436,00
				Sous total sous fonction 23	3 446 200,00	3 117 639,93	13 250 679,00	12 521 699,13
TOTAL - Soutenir et fédérer les acteurs de la recherche et les établissements d'enseignement supérieur sur l'ensemble de la grande Région (enseignement supérieur)					3 446 200,00	3 117 639,93	13 250 679,00	12 521 699,13
Donner envie d'apprendre dans les lycées de demain : connectés, engagés dans la transition écologique	2	22	1999P092	Fonctionnement des lycées	9 910,44			
	2	22	2012P019	Equipement des lycées			247 353,83	242 399,83
	2	22	2210AA	Prestations de service	295 634,21	208 089,81		
	2	22	2229AA	Acquisitions de matériels			749 259,35	747 831,67
	2	22	2231AA	Subventions pour travaux dans les établissements privés			101 738,01	101 738,01
	2	22	2250AA	Fonctionnement des lycées	55 453 000,00	55 452 774,81		
	2	22	2251AA	Prestations de services	609 003,52	481 323,96		
	2	22	2252AA	Aides spécifiques	5 345 182,97	5 227 188,50	1 728 259,66	1 728 259,66
	2	22	2253AA	Equipement	51 481,29	38 326,91	13 783 647,24	13 780 364,84
	2	22	2254AA	Investissements lycées privés			3 674 287,42	3 674 287,18
	2	27	2701AA	Plan de sécurité : mise en conformité des équipements pédagogiques			3 618,54	3 618,54
	2	28	2803AA	Information, orientation, éducation, égalité des chances	450,98			
	2	28	2806AA	Accueil et vie des lycéens	604 594,10	433 617,36		
				Sous total lycées et vie scolaire	62 369 257,51	61 841 321,35	20 288 164,05	20 278 499,73

Thèmes du rapport budgétaire	Fonction	Sous fonction	Codes Progr.	Libellés programmes	CPF 2020		CPI 2020		
					Prévisions	Réalisations	Prévisions	Réalisations	
Donner envie d'apprendre dans les lycées de demain : connectés, engagés dans la transition écologique	2	22	2234AA	Environnement numérique de travail	275 560,30	275 560,30			
	2	22	2235AA	Fourniture d'accès internet	1 580 845,15	1 580 845,15			
	2	22	2236AA	Maintenance informatique des lycées			5 100 000,00	5 079 655,40	
	2	22	2237AA	Fonctionnement du numérique éducatif	268 279,54	267 235,54			
	Sous total numérique éducatif					2 124 684,99	2 123 640,99	5 100 000,00	5 079 655,40
	2	20	2010P029	Rémunération des mandataires	66 565,56	66 565,01			
	2	22	2008P010	Plan pluriannuel des interventions de maintenance et de sécurité			258 121,30	238 931,95	
	2	22	2011P030	Entretien réparation amélioration des locaux			4 047 434,16	4 035 714,86	
	2	22	2013P010	Réparations courantes du propriétaire dans les lycées			4 315 685,93	4 315 685,93	
	2	22	2013P014	Programme Pluriannuel d'Investissement			19 622 671,85	19 578 816,81	
	2	22	2014P012	Fonctionnement EMOP supports	227 000,00	221 000,00			
	2	22	2016P012	Rémunérations des mandataires Lycées			439 222,28	412 668,58	
	2	22	2209AA	Primes d'assurance lycées site Dijon	1 000,00				
	2	22	2219PP	Agenda d'accessibilité programmée			3 750 000,00	3 736 404,98	
	2	22	2222AA	Sinistres	658,95				
	2	22	2223AA	Travaux de rénovation, économies d'énergie			90 505,66	89 775,97	
	2	22	2223PP	Travaux de rénovation, économies d'énergie			6 388 970,73	6 368 759,60	
	2	22	2224AA	Frais d'études technique et maîtrise d'ouvrage			3 548,39	2 184,00	
	2	22	2228AA	Acquisitions de terrains et de bâtiments			0,34		
	2	22	2250PP	Grosses réparations dans les lycées			33 634 001,50	33 402 106,10	
	2	22	2251PP	Sécurisation dans les lycées			3 613 487,87	3 573 414,29	
	2	22	2252PP	ACCESSIBILITE BOURGOGNE FRANCHE-COMTE			1 806 682,47	1 765 064,19	
	2	22	2257PR	Plan de relance Investissements Lycées			410 000,00		
	2	22	2258PR	Plan de relance CREPS			156 371,00		
	2	28	2010P023	Gestion du patrimoine immobilier	1 739 367,19	1 600 749,73			
	Sous total Patrimoine et gestion immobilière dans les lycées					2 034 591,70	1 888 314,74	78 536 703,48	77 519 527,26
	Sous total sous fonction 20					66 565,56	66 565,01		
	Sous total sous fonction 22					64 117 556,37	63 752 344,98	103 921 248,99	102 874 063,85
Sous total sous fonction 27							3 618,54	3 618,54	
Sous total sous fonction 28					2 344 412,27	2 034 367,09			
TOTAL - Donner envie d'apprendre dans les lycées de demain : connectés, engagés dans la transition écologique					66 528 534,20	65 853 277,08	103 924 867,53	102 877 682,39	
Apprentissage et formations sanitaires et sociales, une voie d'avenir	1	10	1003AA	Etudes-Communication-Organisation de séminaires	22 000,00	14 803,08			
	1	11	1106AA	Formations de demandeurs d'emploi secteurs sanitaire et social	3 614 588,22	3 564 631,59			
	1	12	1201AA	Conventions CRB CFA	244 671,05	170 379,72			
	1	12	1202AA	Plan qualité recherche innovation	134 100,23	73 219,10			
	1	12	1203AA	Pré- Apprentissage	107 212,25	107 212,25			
	1	12	1204AA	Investissements et équipements des CFA			842 469,63	739 946,60	
	1	12	1211AA	Transports hébergement restauration	2 695,69				
	1	12	1213AA	Investissements et équipements des CFA			7 427 286,49	7 125 987,81	
	1	12	1213PP	Investissements et équipements des CFA			2 745 938,60	2 606 148,16	
	1	12	1214AA	Valorisation et développement de l'apprentissage	543 893,34	272 805,23			
	1	12	1216AA	Aides aux apprenants	30 712,60				
	1	12	1217AA	Aides aux employeurs d'apprentis	5 488 132,77	3 809 523,42			
	1	12	1218AA	Actions d'information sur les métiers et les formations	552 734,79	459 273,61	40 000,00		
	1	12	1219AA	Abondement du coût contrat	3 200 000,00	2 361 724,79			
	1	12	1220PR	Plan de relance 2020 Apprentissage - Information des métiers			1 200 000,00	1 200 000,00	
	1	12	1999P148	Participation aux CFA et sections d'apprentissage	129 213,46	82 062,55			
	1	12	2010P016	Investissements CFA			710 935,00	503 741,42	
	1	12	2016P013	Rémunérations des mandataires CFA			20 000,00	5 051,18	

Thèmes du rapport budgétaire	Fonction	Sous fonction	Codes Progr.	Libellés programmes	CPF 2020		CPI 2020		
					Prévisions	Réalisations	Prévisions	Réalisations	
Apprentissage et formations sanitaires et sociales, une voie d'avenir	1	13	1301PP	Formations des secteurs sanitaire et sociale			1 558 936,87	869 376,64	
	1	13	1302AA	Formations des secteurs sanitaire et social	45 997 150,35	45 938 523,10			
	1	13	1303AA	Bourses sanitaires et sociales	2 946 949,30	2 946 949,30			
	1	13	1304PR	Plan de relance 2020 Formations sanitaires et sociales			75 000,00		
	1	13	2014P014	Instituts de formation sanitaires et sociaux			825 000,00	619 094,27	
	1	13	2016P014	Rémunération des mandataires IFSS			59 665,00	59 567,04	
					Sous total sous fonction 11	3 614 588,22	3 564 631,59		
					Sous total sous fonction 10	22 000,00	14 803,08		
					Sous total sous fonction 12	10 433 366,18	7 336 200,67	12 986 629,72	12 180 875,17
				Sous total sous fonction 13	48 944 099,65	48 885 472,40	2 518 601,87	1 548 037,95	
TOTAL - Apprentissage et formations sanitaires et sociales, une voie d'avenir					63 014 054,05	59 801 107,74	15 505 231,59	13 728 913,12	
Formation professionnelle	1	11	1101AA	Formation professionnelle continue: actions collectives	840,00	840,00			
	1	11	1103AA	Parcours vers la qualification des demandeurs d'emploi	28 724 360,63	25 204 407,41	22 756,18	21 555,74	
	1	11	1104AA	Qualification des demandeurs d'emploi	56 795 200,00	55 859 224,03			
	1	11	1105AA	Rémunération + aides stagiaires + frais de gestion	59 779 858,51	59 779 858,08			
	1	11	1999P158	Négociation collective /contractualisation	15,00	14,52			
					Sous total sous fonction 11	145 300 274,14	140 844 344,04	22 756,18	21 555,74
TOTAL - Dans un contexte de reprise économique, former plus de 17 000 demandeurs d'emploi pour leur permettre d'acquérir les compétences attendues par les entreprises et une évolution individuelle pérenne (formation professionnelle)					145 300 274,14	140 844 344,04	22 756,18	21 555,74	
Transitions professionnelles et orientation	1	11	1121AA	Service Public Régional de l'Orientation tout au long de la vie	6 410 300,72	6 159 010,39			
	1	11	1122AA	Transitions professionnelles	852 786,08	848 688,74			
	1	11	1123AA	Sécurisation des parcours professionnels	2 640 702,86	2 515 992,35			
	1	11	1124AA	Accompagnement formation développement économique	1 064 369,40	980 707,04			
	1	11	1151AA	Accompagnement formation entreprises et actifs - sécurisation des parcours professionnels	13 820,00				
	1	11	2016P010	Sécurité professionnelle/Emploi	21 549,87	21 549,87			
					Sous total sous fonction 11	11 003 528,93	10 525 948,39		
TOTAL - Dans un contexte de reprise économique, former plus de 17 000 demandeurs d'emploi pour leur permettre d'acquérir les compétences attendues par les entreprises et une évolution individuelle pérenne (transitions professionnelles et orientation)					11 003 528,93	10 525 948,39			
Poursuivre l'ambition régionale en matière d'attractivité et d'économie touristiques	5	50	5017AA	Attractivité - promotion territoriale	362 148,48	318 542,48			
	9	95	2004P018	Amélioration de l'attractivité de l'offre touristique (FC)			353 105,65	353 105,65	
	9	95	9501AA	Atouts touristiques régionaux (B)			233 397,72	233 397,72	
	9	95	9509PP	Canaux et rivières de Bourgogne			336 759,51	336 759,51	
	9	95	9510AA	Attractivité, promotion et information touristique	6 634 890,00	6 232 022,32			
	9	95	9511AA	Développement des hébergements touristiques, des équipements touristiques et de loisirs			5 738 279,22	5 678 279,22	
	9	95	9512AA	Développement touristique des territoires et des grands sites			1 456 690,21	1 456 690,21	
	9	95	9513AA	Développement de l'itinérance			5 117 713,88	5 117 706,08	
	9	95	9514PP	Soutien grands équipements touristiques structurants			3 495 048,49	3 495 048,49	
					Sous total sous fonction 50	362 148,48	318 542,48		
				Sous total sous fonction 95	6 634 890,00	6 232 022,32	16 730 994,68	16 670 986,88	
TOTAL - Poursuivre l'ambition régionale en matière d'attractivité et d'économie touristiques					6 997 038,48	6 550 564,80	16 730 994,68	16 670 986,88	
Mobiliser davantage les fonds européens pour accélérer les transitions numériques et écologiques	6	61	2014P020	FSE	574 661,05	405 332,59			
	6	61	6100FE	FSE 2014-2020	2 063 505,89	1 727 024,62			
	6	62	2014P021	FEDER	6 451 642,36	2 448 275,13	20 575 585,76	20 574 024,44	
	6	62	6200FE	FEDER 2014-2020	8 308 170,26	1 710 914,37	40 375 220,90	40 211 254,57	
					Sous total sous fonction 61	2 638 166,94	2 132 357,21		
				Sous total sous fonction 62	14 759 812,62	4 159 189,50	60 950 806,66	60 785 279,01	
TOTAL - Mobiliser davantage les fonds européens pour accélérer les transitions numériques et écologiques					17 397 979,56	6 291 546,71	60 950 806,66	60 785 279,01	

Thèmes du rapport budgétaire	Fonction	Sous fonction	Codes Progr.	Libellés programmes	CPF 2020		CPI 2020	
					Prévisions	Réalisations	Prévisions	Réalisations
Intensifier la coopération avec nos voisins notamment	0	04	0403AA	Coopération franco-suisse	32 933,05	32 933,05	4 700,00	4 549,09
	Sous total sous fonction 04				32 933,05	32 933,05	4 700,00	4 549,09
TOTAL - Intensifier la coopération avec nos voisins notamment la Suisse					32 933,05	32 933,05	4 700,00	4 549,09
Développer le rayonnement à l'international	0	04	0401AA	Europe et international	908 521,64	895 207,56	166 111,00	166 014,00
	0	04	0402AA	Assistance, communication, animation Fonds européens	772 006,42	491 609,86		
	0	04	2014P010	Fonds européens	54 880,00	23 880,00		
	Sous total sous fonction 04				1 735 408,06	1 410 697,42	166 111,00	166 014,00
TOTAL - Développer le rayonnement à l'international					1 735 408,06	1 410 697,42	166 111,00	166 014,00
Faire émerger un nouveau modèle de développement plus durable					421 622 368,48	417 547 929,39	172 105 662,37	150 965 617,67
Fédérer les énergies vers une région à énergie positive	5	54	5437CPB	Réhabilitations CPER 2015-2020			10 179,00	9 849,00
	7	71	7149AA	Centre de ressources	314 800,00	311 277,73		
	7	73	2000P014	Qualité de l'air			125 999,00	123 699,70
	7	75	1999P023	Efficacité énergétique	1 245 246,13	1 043 958,64	9 721 329,69	9 669 944,75
	7	75	1999P045	Etudes, observation, sensibilisation	166 200,16	162 247,20		
	7	75	7546AA	Politiques de l'énergie	672 834,10	616 455,49	150 000,00	150 000,00
	7	75	7546CPB	Politiques de l'énergie CPER 2015-2020			2 519 107,99	2 497 224,57
	9	93	2014P017	Développement des énergies renouvelables			34 577,01	
	Sous total sous fonction 54						10 179,00	9 849,00
	Sous total sous fonction 71				314 800,00	311 277,73		
	Sous total sous fonction 73						125 999,00	123 699,70
Sous total sous fonction 75				2 084 280,39	1 822 661,33	12 390 437,68	12 317 169,32	
Sous total sous fonction 93						34 577,01		
TOTAL - Fédérer les énergies vers une région à énergie positive					2 399 080,39	2 133 939,06	12 561 192,69	12 450 718,02
Protéger notre environnement et préserver la biodiversité	7	70	2004P023	Diffusion de l'information	0,45			
	7	70	7000AA	Intérêts moratoires	2 000,00			
	7	71	7141CPB	Connaissance et éducation à l'environnement	1 120 369,59	1 110 040,41	102 287,87	102 287,87
	7	71	7142AA	Agence régionale de la biodiversité	150 000,00	150 000,00		
	7	71	7148AA	Soutien aux manifestations et colloques	38 599,00	18 880,00		
	7	72	7244AA	Maîtrise et valorisation des déchets	315 360,35	70 657,59	216 989,88	82 713,80
	7	74	1999P101	Gestion globale de l'eau			66 240,50	66 240,50
	7	74	7443CPB	Ressource en eau et protection des milieux aquatiques	542 823,73	508 177,43	812 110,69	708 937,38
	7	76	1999P085	Protection de la biodiversité	1 431 806,68	1 414 294,29	2 306 913,32	1 663 551,29
	7	76	2013P011	Fonds Régional pour la Biodiversité			28 437,45	
	7	76	7642AA	Nature et paysages	7 797,09		70 274,93	9 761,00
	7	76	7642CPB	Nature et paysages	88,35		102 597,96	80 670,00
	7	78	2010P026	Plan prévention risques technologiques			176 008,09	150 852,66
	Sous total sous fonction 70				2 000,45			
	Sous total sous fonction 71				1 308 968,59	1 278 920,41	102 287,87	102 287,87
Sous total sous fonction 72				315 360,35	70 657,59	216 989,88	82 713,80	
Sous total sous fonction 74				542 823,73	508 177,43	878 351,19	775 177,88	
Sous total sous fonction 76				1 439 692,12	1 414 294,29	2 508 223,66	1 753 982,29	
Sous total sous fonction 78						176 008,09	150 852,66	
TOTAL - Protéger notre environnement et préserver la biodiversité					3 608 845,24	3 272 049,72	3 881 860,69	2 865 014,50

Thèmes du rapport budgétaire	Fonction	Sous fonction	Codes Progr.	Libellés programmes	CPF 2020		CPI 2020		
					Prévisions	Réalisations	Prévisions	Réalisations	
Agir pour une gestion durable et la valorisation intelligente de la forêt, du bois et des montagnes	5	53	5318PP	Massif central 2015-2020	38 785,00	12 487,20			
	5	53	5340AA	Coopération interrégionale	45 321,08	38 957,76			
	7	53	1999P127	Parcs naturels régionaux	9 427,00	897,00	126 960,56	70 357,10	
	9	93	2002P013	Développement des entreprises de la filière forêt-bois	8 700,00	8 693,53	18 146,00	18 146,00	
	9	93	9303AA	Valorisation de la forêt et du bois			5 527,00	5 526,66	
	9	93	9303CPER	Valorisation de la forêt et du bois			7 160,00	7 108,98	
	9	93	9316AA	Animation filière	850 296,86	743 648,02			
	9	93	9317AA	Actions collectives 1ère transformation	41 003,14	20 000,00			
	9	93	9320AA	Création de valeur ajoutée et d'emploi			878 901,86	876 860,74	
	9	93	9321AA	Pratiques exemplaires			108 281,74	105 313,62	
	9	93	9322AA	Innovation et adaptations			78 883,26	78 879,78	
					Sous total sous fonction 53	93 533,08	52 341,96	126 960,56	70 357,10
					Sous total sous fonction 93	900 000,00	772 341,55	1 096 899,86	1 091 835,78
TOTAL - Agir pour une gestion durable et la valorisation intelligente de la forêt, du bois et des montagnes					993 533,08	824 683,51	1 223 860,42	1 162 192,88	
La mobilité partout et pour tous, une grande ambition de notre Région : investissements, nouvelle convention TER, intermodalité et nouvelles solutions de mobilité sur les territoires	8	80	2002P016	Etudes	41 200,29	25 635,00	175 000,00		
	8	80	8003AA	Concertations et prestations DTI	15 650,00				
	8	81	1999P044	Autres infrastructures ferroviaires			1 865 832,00	58 844,87	
	8	81	1999P053	Modernisation des matériels roulants			764 867,00	764 867,00	
	8	81	8111AA	Matériel TER	57 000,00		82 376 103,01	79 590 270,00	
	8	81	8111PR	Plan de relance Matériel TER			2 786 216,96		
	8	81	8120AA	Transports collectifs et modes doux	436 641,38	213 574,15	2 200 623,84	806 500,68	
	8	81	8120PR	Plan de relance Transports collectifs et modes doux			1 100 000,00	425 000,00	
	8	81	8120CPB	Transports collectifs et modes doux			27 218 008,89	25 795 008,89	
	8	81	8120PP	Transports collectifs et modes doux			5 942 356,16	5 822 767,31	
	8	81	8124PP	Schéma directeur accessibilité gares			3 621 527,41	2 148 789,40	
	8	82	1999P015	Routes nationales			8 411 530,76	5 445 641,51	
	8	82	8200PP	Routes			8 943 942,70	8 537 895,70	
	8	82	8210AA	Déviation de Moiry			1 650 000,00	1 650 000,00	
	8	82	8211AA	Contrat de site de Chalon			957 307,00	957 307,00	
	8	82	8231AA	Rocade de Beaune			1 162 043,10	154 667,97	
	8	82	8232AA	Rocade de Sens			1 344 373,24	1 344 373,24	
	8	88	2005P019	Intermodalité			33 509,30	33 509,30	
	8	88	8800AA	Voies navigables et plateformes multimodales	96 000,00	96 000,00			
	8	88	8800CPB	Voies navigables et plateformes multimodales			100 000,00		
	8	88	8803CPI	2015-2020 Plan Rhône			48 000,00	34 000,00	
8	88	8810AA	Aviation civile	1 281 355,00	985 516,08	759 827,20	134 661,00		
				Sous total sous fonction 80	56 850,29	25 635,00	175 000,00		
				Sous total sous fonction 81	493 641,38	213 574,15	127 875 535,27	115 412 048,15	
				Sous total sous fonction 82			22 469 196,80	18 089 885,42	
				Sous total sous fonction 88	1 377 355,00	1 081 516,08	941 336,50	202 170,30	
TOTAL - La mobilité partout et pour tous, une grande ambition de notre Région : investissements, nouvelle convention TER, intermodalité et nouvelles solutions de mobilité sur les territoires (infrastructures de transports)					1 927 846,67	1 320 725,23	151 461 068,57	133 704 103,87	

Thèmes du rapport budgétaire	Fonction	Sous fonction	Codes Progr.	Libellés programmes	CPF 2020		CPI 2020	
					Prévisions	Réalisations	Prévisions	Réalisations
La mobilité partout et pour tous, une grande ambition de notre Région : investissements, nouvelle convention TER, intermodalité et nouvelles solutions de mobilité sur les territoires	8	80	8000AA	Intérêts moratoires	1 000,00			
	8	80	8001AA	Reversement départements transports interurbains et scolaires	15 714 196,40	15 714 196,40		
	8	81	8102AA	Autres dépenses transfert transports	219 031,80	137 893,96		
	8	81	1999P065	Exploitation des lignes routières régionales hors transferts	5 020 688,50	4 694 268,44		
	8	81	8112AA	Promotion et tarification TER	258 750,00	185 530,46		
	8	81	8113AA	Billettique	1 124 000,00	1 102 819,96	481 080,00	341 053,75
	8	81	8114AA	Exploitation des lignes ferroviaires régionales BFC	235 154 178,20	235 154 174,18		
	8	81	8130AA	Lignes routières scolaires Bourgogne Franche comté	128 644 060,00	127 322 639,74	231 600,00	39 600,00
	8	81	8140AA	Lignes routières interurbain Bourgogne Franche Comté	24 525 200,00	24 046 627,81		
	8	81	8181AA	Mobilité	1 992 000,00	1 616 910,32	2 255 000,00	401 134,65
	8	81	8181CPB	Mobilité CPER 2015-2020	39 958,20	21 470,60	10 000,00	1 800,00
					Sous total sous fonction 80	15 715 196,40	15 714 196,40	
				Sous total sous fonction 81	396 977 866,70	394 282 335,47	2 977 680,00	783 588,40
TOTAL - La mobilité partout et pour tous, une grande ambition de notre Région : investissements, nouvelle convention TER, intermodalité et nouvelles solutions de mobilité sur les territoires (mobilité)					412 693 063,10	409 996 531,87	2 977 680,00	783 588,40
Construire ensemble la nouvelle région					36 570 774,90	32 551 063,48	50 346 612,75	46 903 487,97
Poursuivre le déploiement d'une politique culturelle ambitieuse qui s'adresse à tous, sur tous les territoires	3	31	1999P142	Sauvegarde restauration			294 546,32	292 382,55
	3	31	2001P017	Art contemporain	2 056 794,16	2 031 479,00	189 149,73	100 000,00
	3	31	2005P023	Spectacle vivant	4 000,00	4 000,00		
	3	31	2005P024	Livres et littérature	192,00	192,00		
	3	31	2006P007	Travaux d'inventaire	10 656,28	3 428,40		
	3	31	2006P012	Bâtiment FRAC			50 000,00	
	3	31	3000AA	Intérêts moratoires	1 000,00			
	3	31	3111CPB	Patrimoine archéologique			91 805,04	28 213,00
	3	31	3112CPB	Patrimoine historique CPER 2015-2020			252 090,00	252 090,00
	3	31	3113AA	Patrimoine rural non protégé			15 000,00	15 000,00
	3	31	3115CPB	Patrimoine muséographique CPER 2015-2020			21 638,00	21 638,00
	3	31	3118AA	Inventaire du patrimoine	27 408,90	26 779,17		
	3	31	3119AA	Châteauneuf en Auxois	170 791,13	110 980,32	27 553,92	18 880,00
	3	31	3119CPB	Châteauneuf en Auxois CPER 2015-2020			180 284,00	20 748,00
	3	31	3121AA	Livre et lecture publique	749 403,06	740 808,78	106 671,36	101 751,94
	3	31	3122AA	Création et formation musicale	7 749 804,96	7 692 894,99	56 623,15	56 623,15
	3	31	3123AA	Spectacle vivant	4 825 015,11	4 823 615,11		
	3	31	3124AA	Arts plastiques			71 106,74	28 803,00
	3	31	3125AA	Festivals et manifestations d'intérêt régional	5 979,00	5 979,00		
	3	31	3128AA	Cinéma	406 693,97	402 653,26	1 552 074,66	1 552 071,66
	3	31	3129AA	Education artistique et culturelle	15 127,70			
	3	31	3130AA	Développement culturel	2 352 631,41	2 102 375,34	174 454,71	161 901,51
	3	31	3140AA	Restauration du patrimoine	177 707,87	168 128,64	3 739 739,56	2 553 292,69
3	31	3141AA	Valorisation du patrimoine	182 941,93	174 245,75	30 000,00	2 250,00	
3	31	3142AA	Musées et structures ressources	480 296,01	443 293,70	723 462,66	648 773,04	
3	31	3143AA	Inventaire du patrimoine	106 106,34	45 989,08	60 000,00	4 705,60	
3	31	3144PR	Plan de relance 2020 Patrimoine			136 000,00		
				Sous total sous fonction 31	19 322 549,83	18 776 842,54	7 772 199,85	5 859 124,14
TOTAL - Poursuivre le déploiement d'une politique culturelle ambitieuse qui s'adresse à tous, sur tous les territoires					19 322 549,83	18 776 842,54	7 772 199,85	5 859 124,14

Thèmes du rapport budgétaire	Fonction	Sous fonction	Codes Progr.	Libellés programmes	CPF 2020		CPI 2020	
					Prévisions	Réalisations	Prévisions	Réalisations
Favoriser l'accès aux sports pour toutes et tous	3	32	3212AA	Equipements et matériels sportifs			1 252 610,00	1 235 150,00
	3	32	3220AA	CREPS			60 000,00	14 816,99
	3	32	3221AA	Aménagement sportif du territoire	108 000,00	90 000,00	4 060 790,48	3 992 945,22
	3	32	3222AA	Soutien aux structures sportives	1 768 580,73	1 671 341,00		
	3	32	3223AA	Aide à la structuration du mouvement sportif	1 922 765,60	1 910 811,85	99 388,95	88 229,10
	3	32	3224AA	Soutien à la promotion du sport	537 262,05	456 259,84		
	3	32	3225AA	Aide à l'accès à la pratique sportive	219 320,00	214 670,58		
					Sous total sous fonction 32	4 555 928,38	4 343 083,27	5 472 789,43
TOTAL - Favoriser l'accès aux sports pour toutes et tous					4 555 928,38	4 343 083,27	5 472 789,43	5 331 141,31
Encourager la citoyenneté, soutenir la vie associative, faciliter l'autonomie des jeunes	3	31	1999P155	Aides jeunesse	3 478,26			
	3	32	3218AA	Pack autonomie jeunesse	125 366,59	38 076,00		
	3	32	3219AA	Jeunesse et citoyenneté	21 000,00	21 000,00		
	3	32	3226AA	Jeunesse	1 878 012,50	1 778 063,50		
	3	32	3227AA	Vie associative, laïcité, égalité	577 114,39	473 092,92		
	9	91	2010P030	Actions collectives pour le développement régional de la vie associative	7 048,56			
	9	91	9122PP	Emplois d'utilité sociale	1 605 237,23	1 473 694,46	982 129,00	679 806,08
	9	91	9123AA	Services civiques	270 587,72	172 673,24		
	9	91	9124AA	Fonds de soutien associatif COVID-19	2 240 000,00	703 370,00	2 800 000,00	2 800 000,00
					Sous total sous fonction 31	3 478,26		
				Sous total sous fonction 32	2 601 493,48	2 310 232,42		
				Sous total sous fonction 91	4 122 873,51	2 349 737,70	3 782 129,00	3 479 806,08
TOTAL - Encourager la citoyenneté, soutenir la vie associative, faciliter l'autonomie des jeunes					6 727 845,25	4 659 970,12	3 782 129,00	3 479 806,08
Cohésion et solidarité, pour rendre nos territoires plus attractifs et plus innovants	5	50	1999P009	Etudes, banques de données, SIG, animation, publication	54 773,07	24 528,12		
	5	50	5000AA	Intérêts moratoires	1 000,00			
	5	50	5015AA	Animations	176 002,48	75 418,44		
	5	50	5016AA	SRADDET	101 673,89	61 341,84		
	5	50	5018AA	Prospective	303 250,00	287 750,00	5 528,00	2 589,00
	5	51	2000P024	Renouvellement urbain			295 793,47	295 793,47
	5	51	5134PP	Rénovation urbaine			135 577,96	135 577,96
	5	51	5137AA	Cohésion sociale	220 525,65	172 303,63	87 043,11	72 043,11
	5	51	5138AA	Cohésion sociale 2015-2020	48 000,00	30 000,00		
	5	51	5138CPB	Cohésion sociale CPER 2015-2020	835 953,52	749 706,26	9 079,18	9 079,18
	5	51	5139AA	Renouvellement urbain BFC			918 072,96	918 072,96
	5	52	2006P011	Aménagements urbains			16 339,82	16 339,82
	5	52	2014P005	Plan de soutien BTP AT			1 644 483,42	1 644 483,42
	5	52	2014P007	Politiques territoriales	44 350,04	17 190,00	1 196 696,71	1 196 633,22
	5	52	5236AA	Grands équipements agglomérations			2 139 514,26	2 139 514,26
	5	52	5237AA	Nouvelles ruralités ENVI BFC	100 000,00	53 539,78	393 205,44	378 205,44
	5	52	5238AA	Urbanisme durable BFC			117 532,22	117 532,05
	5	52	5239AA	Petites cités de caractère BFC	17 000,00		245 987,18	245 987,18
	5	53	5314AA	Pays			209 616,63	209 616,63
	5	53	5315CPB	Contrats territoriaux 2015-2020	63 695,00	14 630,00	2 046 353,29	2 046 353,29
	5	53	5317CPB	Appels à projets territoires 2015-2020			33 937,65	33 937,65
	5	53	5319AA	Inter-territorialité	56 709,10	52 603,80		
	5	53	5319CPB	Inter-territorialité CPER 2015-2020			976 638,53	976 638,03
5	53	5320AA	Bourg centre			1 935 948,13	1 926 164,93	
5	53	5321AA	Contrat de territoire 2018-2020 BFC	1 072 368,29	997 599,19	11 519 644,58	11 483 969,10	

Thèmes du rapport budgétaire	Fonction	Sous fonction	Codes Progr.	Libellés programmes	CPF 2020		CPI 2020		
					Prévisions	Réalisations	Prévisions	Réalisations	
Cohésion et solidarité, pour rendre nos territoires plus attractifs et plus innovants	5	53	5322AA	Développement local BFC	242 346,89	81 659,10	3 507 068,23	3 465 458,03	
	5	53	5323AA	Villages du futur	2 457,00				
	5	54	5431PP	Cœurs de villages			810 957,08	756 339,00	
	5	54	5436AA	Habitat social	748,79		28 770,25	28 770,25	
	5	54	5438AA	Villages avenir			225 331,71	225 331,71	
	5	54	5439AA	Aménagement durable			8 055,17	8 055,17	
	5	54	5440AA	Habitat			714 194,29	714 194,29	
	5	54	5441AA	Stratégie locale de l'habitat			1 010,00	1 010,00	
	5	54	5442AA	Habitat et aménagement BFC			2 449 271,54	2 403 023,12	
	7	76	7613AA	Parc naturel régional BFC	2 136 001,44	1 920 461,30	343 489,19	148 603,82	
					Sous total sous fonction 50	636 699,44	449 038,40	5 528,00	2 589,00
					Sous total sous fonction 51	1 104 479,17	952 009,89	1 445 566,68	1 430 566,68
					Sous total sous fonction 52	161 350,04	70 729,78	5 753 759,05	5 738 695,39
					Sous total sous fonction 53	1 437 576,28	1 146 492,09	20 229 207,04	20 142 137,66
				Sous total sous fonction 54	748,79		4 237 590,04	4 136 723,54	
				Sous-total sous fonction 76	2 136 001,44	1 920 461,30	343 489,19	148 603,82	
TOTAL - Cohésion et solidarité, pour rendre nos territoires plus attractifs et plus innovants					5 476 855,16	4 538 731,46	32 015 140,00	31 599 316,09	
Cohésion et solidarité, pour rendre nos territoires plus attractifs et plus innovants	4	41	4101AA	Santé BFC	96 440,07	22 550,26	17 750,00	4 250,00	
	4	41	4101CPB	Santé BFC			1 171 604,47	622 260,35	
	4	41	4102AA	Animation politique santé	251 846,00	153 295,62	75 000,00		
					Sous total sous fonction 41	348 286,07	175 845,88	1 264 354,47	626 510,35
TOTAL - Cohésion et solidarité, pour rendre nos territoires plus attractifs et plus innovants (santé)					348 286,07	175 845,88	1 264 354,47	626 510,35	
Outiller la démocratie participative	0	02	2010P046	Démocratie participative	139 310,21	56 590,21	40 000,00	7 590,00	
					Sous total sous fonction 02	139 310,21	56 590,21	40 000,00	7 590,00
TOTAL - Outiller la démocratie participative					139 310,21	56 590,21	40 000,00	7 590,00	
Conduire une évolution maîtrisée des dépenses de gestion et un renforcement de l'efficience					214 167 039,52	208 055 592,94	17 246 638,45	15 869 722,54	
Ressources humaines	0	02	0200AA	Personnel siège	63 319 016,76	62 167 574,66			
	0	02	0203AA	Politique du handicap	113 000,00	57 236,05	37 000,00	1 803,98	
	0	02	0204AA	Collaborateurs de cabinet	870 000,00	789 178,36			
	2	22	2200AA	Personnel ATT	124 778 508,00	123 457 210,78			
	3	31	3101AA	Personnel sites culturels		-47,96			
	8	80	8132AA	Agents transports Bourgogne (transfert de compétence)		-5 071,93			
					Sous total sous fonction 02	64 302 016,76	63 013 989,07	37 000,00	1 803,98
					Sous total sous fonction 22	124 778 508,00	123 457 210,78		
				Sous total sous fonction 31		-47,96			
				Sous total sous fonction 80		-5 071,93			
TOTAL - Ressources humaines					189 080 524,76	186 466 079,96	37 000,00	1 803,98	
Assemblées - Documentation - Courrier	0	02	0220AA	Assemblées	5 386 664,00	4 512 189,15			
	0	02	0221AA	Documentation	286 100,00	276 817,92			
	0	02	0222AA	Courrier	412 700,00	235 824,17			
					Sous total sous fonction 02	6 085 464,00	5 024 831,24		
TOTAL - Assemblées - Documentation - Courrier					6 085 464,00	5 024 831,24			

Thèmes du rapport budgétaire	Fonction	Sous fonction	Codes Progr.	Libellés programmes	CPF 2020		CPI 2020	
					Prévisions	Réalisations	Prévisions	Réalisations
Moyens généraux	0	02	0230AA	Administration générale	4 717 857,78	4 704 968,70	916 167,71	916 167,70
	0	02	0231PP	AP Réparation bâtiments administratifs (hors lycées)			1 036 000,00	412 374,86
	0	02	0232PP	Acquisition locaux Région (hors lycées)			6 043 829,60	5 784 770,10
	0	02	0237AA	Bâtiments administratifs			3 214 889,35	2 925 084,96
	9	91	9116AA	Maison régionale de l'innovation	327 646,16	312 250,91	523 622,08	516 844,41
					Sous total sous fonction 02	4 717 857,78	4 704 968,70	11 210 886,66
				Sous total sous fonction 91	327 646,16	312 250,91	523 622,08	516 844,41
TOTAL - Moyens généraux					5 045 503,94	5 017 219,61	11 734 508,74	10 555 242,03
Finances	0	02	1999P125	Subventions et participations	885 000,00	835 036,40		
	0	02	1999P128	FIR	300 384,00	220 200,00		
	0	02	0210AA	Finances	1 022 000,00	516 660,83		
					Sous total sous fonction 02	2 207 384,00	1 571 897,23	
TOTAL - Finances					2 207 384,00	1 571 897,23		
Systèmes d'information	0	02	1999P068	Equipement et logiciel informatiques	2 625 189,44	2 442 162,47	5 229 196,16	5 217 070,31
					Sous total sous fonction 02	2 625 189,44	2 442 162,47	5 229 196,16
TOTAL - Systèmes d'information					2 625 189,44	2 442 162,47	5 229 196,16	5 217 070,31
Affaires juridiques et archives	0	02	2004P028	Frais juridiques	180 352,11	125 612,95	1 000,00	
					Sous total sous fonction 02	180 352,11	125 612,95	1 000,00
TOTAL - Affaires juridiques et archives					180 352,11	125 612,95	1 000,00	
Achats	0	02	0238AA	Publicité marchés publics	201 544,00	117 576,00		
	0	02	0239AA	Facilitateur – Clauses insertion	150 000,00			
	0	02	0272AA	Equipement sanitaire	1 700 000,00	1 371 364,41		
					Sous total sous fonction 02	2 051 544,00	1 488 940,41	
TOTAL - Achats					2 051 544,00	1 488 940,41		
Communication	0	02	1999P094	Communication institutionnelle	4 397 000,00	3 580 807,97	205 000,00	60 480,05
	0	02	0252AA	Promotion des mobilités / Déploiement de la marque Mobigo	155 000,00	122 723,03		
					Sous total sous fonction 02	4 552 000,00	3 703 531,00	205 000,00
TOTAL - Communication					4 552 000,00	3 703 531,00	205 000,00	60 480,05
Évaluation	0	02	2011P022	Evaluation des politiques publiques régionales	883 544,48	842 835,60		
					Sous total sous fonction 02	883 544,48	842 835,60	
TOTAL - Evaluation					883 544,48	842 835,60		
Modernisation de l'action publique	0	02	0201AA	Développement mode projet	212 532,79	204 975,55	39 933,55	35 126,17
					Sous total sous fonction 02	212 532,79	204 975,55	39 933,55
TOTAL - Modernisation de l'action publique					212 532,79	204 975,55	39 933,55	35 126,17
CESER	0	02	0261AA	Fonctionnement CESER	83 000,00	58 920,66		
	0	02	0262AA	Indemnités et frais de mission CESER	1 090 000,00	1 060 621,22		
					Sous total sous fonction 02	1 173 000,00	1 119 541,88	
TOTAL - CESER					1 173 000,00	1 119 541,88		

Thèmes du rapport budgétaire	Fonction	Sous fonction	Codes Progr.	Libellés programmes	CPF 2020		CPI 2020	
					Prévisions	Réalisations	Prévisions	Réalisations
Cabinet	0	02	0251AA	Cabinet	70 000,00	47 965,04		
				Sous total sous fonction 02	70 000,00	47 965,04		
TOTAL - Cabinet					70 000,00	47 965,04		
TOTAT DEPENSES VENTILEES					1 037 460 821,26	998 176 407,90	567 217 911,47	531 715 172,88
DEPENSES NON VENTILEES								
Service de la dette	0	01	0120AA	Amortissement en capital actions annuelles			53 920 000,00	53 293 960,84
	0	01	0121AA	Intérêts de la dette actions annuelles	8 926 000,00	8 637 223,50		
	0	01	0122AA	Intérêts court terme actions annuelles	55 000,00	52 111,13		
	0	01	0123AA	Frais divers s/emprunts annuelles-Serv bancaires	180 000,00	126 943,34		
	0	01	0124AA	Revolving actions annuelles			8 333 334,00	8 333 333,33
	0	01	0125AA	Remboursements anticipés			15 000 000,00	
	0	01	0126AA	Ecritures de régularisation dette et ICNE AA		-60 904,48		
TOTAL - Service de la dette					9 161 000,00	8 755 373,49	77 253 334,00	61 627 294,17
ANV Provisions	0	01	0111AA	Admissions en non valeur	950 000,00	911 367,98		
	0	01	0112AA	Provisions	20 600 000,00	20 568 861,96		
TOTAL - Admissions en non valeurs et provisions					21 550 000,00	21 480 229,94		
Groupes d'élus	0	01	0101AA	Groupes d'élus	134 000,00	75 489,68		
	0	01	0102AA	Assistants groupes d'élus	902 118,82	747 233,00		
TOTAL - Groupes d'élus					1 036 118,82	822 722,68		
Dépenses imprévues	0	01	2004P026	Dépenses imprévues				
TOTAL - Dépenses imprévues								
TOTAL DES DEPENSES REELLES HORS REPRISE DES RESULTATS					1 069 207 940,08	1 029 234 734,01	644 471 245,47	593 342 467,05
TOTAL DES DEPENSES REELLES HORS REPRISE DES RESULTATS ET HORS GESTION ACTIVE DE LA DETTE (GAD)					1 069 207 940,08	1 029 234 734,01	621 137 911,47	585 009 133,72
TOTAL DES DEPENSES HORS REPRISE DES RESULTATS, HORS GAD ET HORS DETTE					1 060 046 940,08	1 020 479 360,52	567 217 911,47	531 715 172,88

REPUBLIQUE FRANÇAISE

ADM-Etat :REGION BOURGOGNE-FRANCHE-COMTE (1)

(2) Agrégé au budget principal de

Numéro SIRET : 20005372600028

POSTE COMPTABLE : Payeur

M. 71

**Compte administratif
voté par fonction**

BUDGET : Budget principal (3)

ANNEE 2020

(1) Indiquer soit « Région : nom de la région », soit le nom du syndicat mixte relevant de l'article L. 5721-2 du CGCT.

(2) A compléter s'il s'agit d'un budget annexe.

(3) Indiquer le budget concerné : budget principal (de la région ou syndicat mixte) ou libellé du budget annexe.

Sommaire

I - Informations générales

A - Informations statistiques, fiscales et financières	5
B - Pour mémoire : Modalités de vote	6
C1 - Exécution du budget : Résultats	7
C2 - Exécution du budget - RAR Dépenses	8
C3 - Exécution du budget - RAR Recettes	9

II - Présentation générale

A1 - Vue d'ensemble - Exécution du budget	10
A2 - Vue d'ensemble - Total des opérations réelles et d'ordre	11
B - Récapitulation par groupes fonctionnels	12
C1 - Equilibre financier - Investissement	16
C2 - Equilibre financier - Fonctionnement	17
D1 - Balance générale - Dépenses	19
D2 - Balance générale - Recettes	21

III - Vote

A - Section d'investissement - Vue d'ensemble	23
A.900 - Services généraux	25
A.901 - Formation professionnelle et apprentissage	26
A.902 - Enseignement	27
A.903 - Culture, sports et loisirs	28
A.904 - Santé et action sociale	29
A.905 - Aménagement des territoires	30
A.906 - Gestion des fonds européens	31
A.907 - Environnement	32
A.908 - Transports	33
A.909 - Action économique	36
A.921 - Taxes non affectées	37
A.922 - Dotations et participations	38
A.923 - Dettes et autres opérations financières	39
A.925 - Opérations patrimoniales	40
A.926 - Transferts entre les sections	41
B - Section de fonctionnement - Vue d'ensemble	44
B.930 - Services généraux	46
B.931 - Formation professionnelle et apprentissage	47
B.932 - Enseignement	48
B.933 - Culture, sports et loisirs	49
B.934 - Santé et action sociale	50
B.935 - Aménagement des territoires	51
B.936 - Gestion des fonds européens	52
B.937 - Environnement	53
B.938 - Transports	54
B.939 - Action économique	57
B.940 - Impositions directes	58
B.941 - Autres impôts et taxes	59
B.942 - Dotations et participations	60
B.943 - Opérations financières	61
B.944 - Frais de fonctionnement des groupes d'élus	62
B.945 - Provisions et autres opérations mixtes	63
B.946 - Transferts entre les sections	64
B.947 - Transferts à l'intérieur de la section de fonctionnement	65

IV - Annexes

A - Présentation croisée

A/900 - Services généraux	66
A/901 - Formation professionnelle et apprentissage	68
A/902 - Enseignement	69
A/903 - Culture, sports et loisirs	71
A/904 - Santé et action sociale	72
A/905 - Aménagement des territoires	73
A/906 - Gestion des fonds européens	75

A/907 - Environnement	76
A/908 - Transports	78
A/909 - Action économique	81
A/930 - Services généraux	82
A/931 - Formation professionnelle et apprentissage	89
A/932 - Enseignement	91
A/933 - Culture, sports et loisirs	94
A/934 - Santé et action sociale	96
A/935 - Aménagement des territoires	97
A/936 - Gestion des fonds européens	98
A/937 - Environnement	99
A/938 - Transports	100
A/939 - Action économique	106
B - Eléments du bilan	
B1.1 - Etat de la dette - Détails des crédits de trésorerie	108
B1.2 - Etat de la dette - Répartition par nature de dette	109
B1.3 - Etat de la dette - Répartition des emprunts par structure de taux	Sans Objet
B1.4 - Etat de la dette - Typologie de la répartition de l'encours	121
B1.5 - Etat de la dette - Détail des opérations de couverture	122
B1.6 - Etat de la dette - Remboursement anticipé d'un emprunt avec refinancement	Sans Objet
B1.7 - Etat de la dette - Emprunts renégociés au cours de l'année N	Sans Objet
B2 - Méthodes utilisées	124
B3 - Etat des provisions constituées	126
B4 - Etat des charges transférées	Sans Objet
B5 - Détail des chapitres d'opérations pour comptes de tiers	129
B6 - Prêts	132
B7.1 - Equilibre des opérations financières - Dépenses	137
B7.2 - Equilibre des opérations financières - Recettes	138
B8 - Etat présentant le montant des recettes et des dépenses affectées aux services assujettis à la TVA ne faisant pas l'objet d'un budget annexe distinct du budget général	140
B9.1 - Variation du patrimoine (articles L. 4221-4 et L. 4313.2 du CGCT) - Entrées	160
B9.2 - Variation du patrimoine (articles L. 4221-4 et L. 4313.2 du CGCT) - Sorties	167
B9.3 - Etat des opérations liées au cessions	168
B10.1 - Variation du patrimoine (article L. 300-5 du code de l'urbanisme) - Entrées	Sans Objet
B10.2 - Variation du patrimoine (article L. 300-5 du code de l'urbanisme) - Sorties	Sans Objet
B11 - Etat des travaux en régie	Sans Objet
B12.1 - Etat de ventilation des dépenses liées à la gestion de la crise sanitaire du COVID-19 - Fonctionnement	169
B12.2 - Etat de ventilation des dépenses liées à la gestion de la crise sanitaire du COVID-19 - Investissement	171
C - Engagements hors bilan	
C1.1 - Etat des emprunts garantis	173
C1.2 - Calcul du ratio d'endettement relatif aux garanties d'emprunt	176
C2 - Liste des concours attribués à des tiers en nature ou en subvention	177
C3 - Etat des contrats de crédit-bail	Sans Objet
C4 - Etat des contrats de PPP	Sans Objet
C5 - Etat des autres engagements donnés	Sans Objet
C6 - Etat des engagements reçus	Sans Objet
C7 - Situation des autorisations de programme	292
C8 - Situation des autorisations d'engagement	322
C9 - Etat des recettes grevées d'affectation spéciale	358
D - Autres éléments d'information	
D1.1 - Etat du personnel	359
D1.2 - Actions de formation des élus	383
D1.3 - Etat relatif aux ressources et aux dépenses de la formation professionnelle des jeunes - Annexe à l'article D. 4312-7	384
D2.1 - Liste des organismes dans lesquels la région a pris un engagement financier	385
D2.2 - Liste des subventions versées par la région aux communes	400
D3.1 - Liste des organismes de regroupement	553
D3.2 - Liste des établissements publics créés	554
D3.3.1 - Liste des services individualisés dans un budget annexe	Sans Objet
D3.3.2 - Présentation agrégée du budget principal et des budgets annexes	555
D3.4 - Liste des services assujettis à la TVA et non érigés en budget annexe	557
D3.5.1 - Services ferroviaires régionaux des voyageurs - Volet 1 : Budget	558
D3.5.2 - Services ferroviaires régionaux des voyageurs - Volet 2 : Compte d'exploitation	559

REGION BOURGOGNE-FRANCHE-COMTE - Budget principal - CA - 2020

D3.5.3 - Services ferroviaires régionaux des voyageurs - Volet 3 : Patrimoine	561
D4.1 - Gestion des fonds européens	608
D4.2 - Fonds commun des services d'hébergement	610
E - Décisions en matière de taux - Arrêté et signatures	
E1 - Décisions en matière de taux	622
E2 - Arrêté - Signatures	623

Préciser, pour chaque annexe, si l'état est sans objet le cas échéant.

I – INFORMATIONS GENERALES	I
INFORMATIONS STATISTIQUES, FISCALES ET FINANCIERES	A

Informations statistiques			
	Valeurs		Valeurs
Population totale	2 885 864	Nombre de mètres carrés de surface utile de bâtiments (3)	
Longueur de la voirie régionale (en km)		Nombre d'organismes de coopération auxquels participe la région	21


Informations fiscales (N-2)		
	Région	Pour mémoire, la moyenne nationale
Indicateur de ressources fiscales / habitant défini par l'article L. 4332-5 du CGCT (1)		

(1) Informations comprises dans la fiche de répartition de la DGF de l'exercice N-1, établie sur la base des informations N-2 (transmise par les services préfectoraux).

Informations financières – ratios		Valeurs	Moyennes nationales
1	Dépenses réelles de fonctionnement / population	348	301
2	Produit des impositions directes / population	115	131
3	Recettes réelles de fonctionnement / population	415	391
4	Dépenses d'équipement brut / population	42	42
5	Encours de dette / population (2)	312	379
6	DGF / population	0	0
7	Dépenses de personnel / dépenses réelles de fonctionnement (3)	17,4%	16,5%
8	Dépenses réelles de fonctionnement et remboursement annuel de la dette en capital/recettes réelles de fonctionnement (3)	88,4%	83,9%
9	Dépenses d'équipement brut / recettes réelles de fonctionnement	10,1%	10,7%
10	Encours de la dette / recettes réelles de fonctionnement (2) (3)	75,3%	97,1%

(2) Les ratios s'appuyant sur l'encours de la dette se calculent à partir du montant de la dette au 31 décembre N.

(3) Pour les syndicats mixtes, seules ces données sont à renseigner.

 Dans l'ensemble des tableaux, les cases grisées ne doivent pas être remplies.

I – INFORMATIONS GENERALES	I
POUR MEMOIRE : MODALITES DE VOTE DU BUDGET	B

I – L'assemblée délibérante a voté le présent budget :

- au niveau (1) du chapitre pour la section d'investissement.
- au niveau (1) du chapitre pour la section de fonctionnement ;
 - sans (2) vote formel sur chacun des chapitres.

La liste des articles spécialisés sur lesquels l'ordonnateur ne peut procéder à des virements d'article à article est la suivante :

II – En l'absence de mention au paragraphe I ci-dessus, le budget est réputé voté par chapitre, sans vote formel sur chacun des chapitres, en investissement et en fonctionnement.

III – L'assemblée délibérante a autorisé le président à opérer des virements de crédits de paiement de chapitre à chapitre dans les limites suivantes (3) : 7,5% des dépenses réelles de chaque section, hors dépenses de personnel.

IV – En l'absence de mention au paragraphe III ci-dessus, le président est réputé ne pas avoir reçu l'autorisation de l'assemblée délibérante de pratiquer des virements de crédits de paiement de chapitre à chapitre.

(1) A compléter par « du chapitre » ou « de l'article ».

(2) Indiquer « avec » ou « sans » vote formel.

(3) Au maximum dans la limite de 7.5 % des dépenses réelles de la section, à l'exclusion des crédits relatifs aux dépenses de personnel.

I – INFORMATIONS GENERALES	I
EXECUTION DU BUDGET - RESULTATS	C1

RESULTAT DE L'EXERCICE					
	Mandats émis	Titres émis	Reprise résultats exercice antérieur (1)		Résultat ou solde (A) (1)
TOTAL DU BUDGET	2 130 771 726,40	2 336 725 596,00	-182 847 670,85	A1	23 106 198,75
Investissement	838 983 780,18	914 755 146,97	-189 358 065,18	A2	-113 586 698,39
Dont 1068		189 358 065,18			
Fonctionnement	1 291 787 946,22	1 421 970 449,03	6 510 394,33	A3	136 692 897,14

(1) Indiquer le signe – si dépenses>recettes, et + si recettes>dépenses.

(2) Solde d'exécution de N-2 reporté sur la ligne budgétaire 001 du compte administratif N-1. Indiquer le signe – si dépenses>recettes, et + si recettes>dépenses.

(3) Résultat de fonctionnement reporté sur la ligne budgétaire 002 du compte administratif N-1. Indiquer le signe – si déficitaire, et + si excédentaire.

RESTES A REALISER (4)						
	Dépenses		Recettes		Solde (B) (5)	
TOTAL des RAR	I+II	0,00	III+IV	0,00	B1	0,00
Investissement	I	0,00	III	0,00	B2	0,00
Fonctionnement	II	0,00	IV	0,00	B3	0,00

(4) A reporter au budget primitif ou au budget supplémentaire N+1.

(5) Indiquer le signe – si dépenses>recettes, et + si recettes>dépenses.

RESULTAT CUMULE = (A)+(B) (6)		
TOTAL	A1+B1	23 106 198,75
Investissement	A2+B2	-113 586 698,39
Fonctionnement	A3+B3	136 692 897,14

(6) Indiquer le signe : – si déficit ou besoin de financement, + si excédent.

I – INFORMATIONS GENERALES	I
EXECUTION DU BUDGET – RAR DEPENSES	C2

DETAIL DES RESTES A REALISER N EN DEPENSES (1)

Chap. / Art. (2)	Libellé	Dépenses engagées non mandatées
SECTION D'INVESTISSEMENT – TOTAL		(I) 0,00
900	Services généraux	0,00
901	Formation pro. et apprentissage	0,00
902	Enseignement	0,00
903	Culture, sports et loisirs	0,00
904	Santé et action sociale	0,00
905	Aménagement des territoires	0,00
906	Gestion des fonds européens	0,00
907	Environnement	0,00
908	Transports	0,00
909	Action économique	0,00
921	Taxes non affectées	0,00
922	Dotations et participations	0,00
923	Dettes et autres opérations financières	0,00
SECTION DE FONCTIONNEMENT – TOTAL		(II) 0,00
930	Services généraux	0,00
931	Formation pro. et apprentissage	0,00
932	Enseignement	0,00
933	Culture, sports et loisirs	0,00
934	Santé et action sociale	0,00
935	Aménagement des territoires	0,00
936	Gestion des fonds européens	0,00
937	Environnement	0,00
938	Transports	0,00
939	Action économique	0,00
940	Impositions directes	0,00
941	Autres impôts et taxes	0,00
942	Dotations et participations	0,00
943	Opérations financières	0,00
944	Frais de fonctionnements groupes d'élus	0,00

(1) Il s'agit des restes à réaliser établis conformément à la comptabilité d'engagement annuelle. Ces restes à réaliser seront repris au BP ou au BS N+1.

(2) Suivant le niveau de vote retenu par l'assemblée.

I – INFORMATIONS GENERALES	I
EXECUTION DU BUDGET – RAR RECETTES	C3

DETAIL DES RESTES A REALISER N EN RECETTES (1)

Chap. / Art. (2)	Libellé	Titres restant à émettre
SECTION D'INVESTISSEMENT – TOTAL		(III) 0,00
900	Services généraux	0,00
901	Formation pro. et apprentissage	0,00
902	Enseignement	0,00
903	Culture, sports et loisirs	0,00
904	Santé et action sociale	0,00
905	Aménagement des territoires	0,00
906	Gestion des fonds européens	0,00
907	Environnement	0,00
908	Transports	0,00
909	Action économique	0,00
921	Taxes non affectées	0,00
922	Dotations et participations	0,00
923	Dettes et autres opérations financières	0,00
954	Produits des cessions d'immobilisations	0,00
SECTION DE FONCTIONNEMENT – TOTAL		(IV) 0,00
930	Services généraux	0,00
931	Formation pro. et apprentissage	0,00
932	Enseignement	0,00
933	Culture, sports et loisirs	0,00
934	Santé et action sociale	0,00
935	Aménagement des territoires	0,00
936	Gestion des fonds européens	0,00
937	Environnement	0,00
938	Transports	0,00
939	Action économique	0,00
940	Impositions directes	0,00
941	Autres impôts et taxes	0,00
942	Dotations et participations	0,00
943	Opérations financières	0,00
944	Frais de fonctionnements groupes d'élus	0,00

(1) Il s'agit des restes à réaliser établis conformément à la comptabilité d'engagement annuelle. Ces restes à réaliser seront repris au BP ou au BS N+1.

(2) Suivant le niveau de vote retenu par l'assemblée.

II – PRESENTATION GENERALE	II
VUE D'ENSEMBLE	A1

EXECUTION DU BUDGET CA

		DEPENSES		RECETTES	
REALISATIONS DE L'EXERCICE (mandats et titres)	Section de fonctionnement	A	1 291 787 946,22	G	1 421 970 449,03
	Section d'investissement	B	838 983 780,18	H	914 755 146,97
		+		+	
REPORTS DE L'EXERCICE N-1	Report en section de fonctionnement (002)	C	0,00 (si déficit)	I	6 510 394,33 (si excédent)
	Report en section d'investissement (001)	D	189 358 065,18 (si déficit)	J	0,00 (si excédent)
		=		=	
TOTAL EXERCICE (réalisations + reports N-1)		= A+B+C+D	2 320 129 791,58	= G+H+I+J	2 343 235 990,33
RESTES A REALISER A REPORTER EN N+1 (1)	Section de fonctionnement	E	0,00	K	0,00
	Section d'investissement	F	0,00	L	0,00
	TOTAL des restes à réaliser à reporter en N+1	= E+F	0,00	= K+L	0,00
RESULTAT CUMULE	Section de fonctionnement	= A+C+E	1 291 787 946,22	= G+I+K	1 428 480 843,36
	Section d'investissement	= B+D+F	1 028 341 845,36	= H+J+L	914 755 146,97
	TOTAL CUMULE	= A+B+C+D+E+F	2 320 129 791,58	= G+H+I+J+K+L	2 343 235 990,33

(1) Les restes à réaliser de la section de fonctionnement correspondent en dépenses, aux dépenses engagées non mandatées et non rattachées telles qu'elles ressortent de la comptabilité des engagements et en recettes, aux recettes certaines n'ayant pas donné lieu à l'émission d'un titre et non rattachées (R. 4312.6 du CGCT).

Les restes à réaliser de la section d'investissement correspondent en dépenses, aux dépenses engagées non mandatées au 31/12 de l'exercice précédent telles qu'elles ressortent de la comptabilité des engagements et aux recettes certaines n'ayant pas donné lieu à l'émission d'un titre au 31/12 de l'exercice précédent (R. 4312.5 du CGCT).

II – PRESENTATION GENERALE	II
VUE D'ENSEMBLE	A2

TOTAL DES OPERATIONS REELLES ET D'ORDRE

	DÉPENSES			RECETTES		
	RÉELLES ET MIXTES	ORDRE	TOTAL	REELLES ET MIXTES	ORDRE	TOTAL
INVESTISSEMENT	593 342 467,05	245 641 313,13	838 983 780,18	606 657 025,63	308 098 121,34	914 755 146,97
FONCTIONNEMENT	1 029 234 734,01	262 553 212,21	1 291 787 946,22	1 221 874 045,03	200 096 404,00	1 421 970 449,03
TOTAL REALISATIONS DE L'EXERCICE (1)	1 622 577 201,06	508 194 525,34	2 130 771 726,40	1 828 531 070,66	508 194 525,34	2 336 725 596,00

(1) Total réalisations = Total de la section de fonctionnement + Total de la section d'investissement.

II – PRESENTATION GENERALE	II
RECAPITULATION PAR GROUPES FONCTIONNELS	B

SECTION	CREDITS OUVERTS (BP+BS+DM+RAR N-1) (1)	CREDITS EMPLOYES (OU RESTANT A EMPLOYER)			DONT NON VENTILE	DONT 0 (sauf 01)
		REALISATIONS (mandats et titres émis)	CHARGES / PRODUITS RATTACHES	RESTES A REALISER AU 31/12/N (1)		
AP VOTEES	923 001 725,98					
Dont dépenses imprévues (950)	25 934 500,00					
AE VOTEES	895 420 519,85					
Dont dépenses imprévues (952)	43 248 564,47					

DEPENSES D'INVESTISSEMENT	1 116 307 010,51	1 028 341 845,36		0,00	496 626 672,48	15 531 031,22
90 Opérations ventilées	567 217 911,47	531 715 172,88		0,00		15 531 031,22
- en AP/CP (2)	545 625 911,47	510 219 868,90		0,00		15 529 227,24
- hors AP/CP (2)	21 592 000,00	21 495 303,98		0,00		1 803,98
Dont opérations pour comptes de tiers	67 120,00	9 276,00		0,00		0,00
92 Opérations non ventilées	359 731 033,86	307 268 607,30		0,00	307 268 607,30	
001 Solde exécution section investissement	189 358 065,18	189 358 065,18			189 358 065,18	
RECETTES D'INVESTISSEMENT	1 116 307 010,51	914 755 146,97		0,00	800 117 737,93	268 550,60
90 Opérations ventilées	116 074 994,66	114 637 409,04		0,00		268 550,60
- Recettes affectées	116 074 994,66	114 637 409,04		0,00		268 550,60
- Financement par le tiers de l'opération confiée à la région	0,00	0,00		0,00		0,00
92 Opérations non ventilées (sauf 922-1068)	717 664 768,07	610 759 672,75		0,00	610 759 672,75	
954 Produits des cessions d'immobilisations	0,00			0,00		
<i>951 Virement de la section de fonctionnement</i>	<i>93 209 182,60</i>					
922-1068 Excédents de fonctionnement capitalisés	189 358 065,18	189 358 065,18			189 358 065,18	
001 Solde exécution section investissement	0,00	0,00			0,00	
DEPENSES DE FONCTIONNEMENT	1 428 655 181,89	1 289 281 959,32	2 505 986,90	0,00	293 611 538,32	85 791 471,82
93 Services ventilés	1 037 460 821,26	996 631 607,54	1 544 800,36	0,00		85 791 471,82
- en AE/CP	837 444 832,50	802 794 928,14	0,00	0,00		13 862 082,95
- hors AE/CP	200 015 988,76	193 836 679,40	1 544 800,36	0,00		71 929 388,87
94 Services communs non ventilés	297 985 178,03	292 650 351,78	961 186,54	0,00	293 611 538,32	
<i>953 Virement à la section d'investissement</i>	<i>93 209 182,60</i>					
002 Résultat de fonctionnement reporté	0,00	0,00			0,00	
RECETTES DE FONCTIONNEMENT	1 428 655 181,89	1 404 375 775,73	24 105 067,63	0,00	1 290 421 965,91	23 996 398,97

SECTION	CREDITS OUVERTS (BP+BS+DM+RAR N-1) (1)	CREDITS EMPLOYES (OU RESTANT A EMPLOYER)			DONT NON VENTILE	DONT 0 (sauf 01)
		REALISATIONS (mandats et titres émis)	CHARGES / PRODUITS RATTACHES	RESTES A REALISER AU 31/12/N (1)		
93 Services ventilés	148 176 946,56	135 189 278,45	2 869 599,00	0,00		23 996 398,97
94 Services communs non ventilés	1 273 967 841,00	1 262 676 102,95	21 235 468,63	0,00	1 283 911 571,58	
002 Résultat de fonctionnement reporté	6 510 394,33	6 510 394,33			6 510 394,33	

(1) Pour les AP et les AE, indiquer les AP ou AE nouvelles votées ou anciennes modifiées au cours de l'exercice.

(2) Y compris les opérations pour compte de tiers.

II – PRESENTATION GENERALE DU BUDGET	II
BUDGET – RECAPITULATION PAR GROUPES FONCTIONNELS (suite)	B

SECTION	1 Formation pro. et apprentissage	2 Enseignement	3 Culture, sports et loisirs	4 Santé et action sociale	5 Aménagement des territoires	6 Gestion des fonds européens	7 Environnement	8 Transports	9 Action économique
---------	---	-------------------	------------------------------------	---------------------------------	-------------------------------------	-------------------------------------	--------------------	-----------------	---------------------------

AP VOTEES									
Dont dépenses imprévues (950)									
AE VOTEES									
Dont dépenses imprévues (952)									

DEPENSES D'INVESTISSEMENT	13 750 468,86	115 399 381,52	11 190 265,45	626 510,35	46 918 482,64	60 785 279,01	15 454 487,34	134 487 692,27	117 571 574,22
90 Opérations ventilées	13 750 468,86	115 399 381,52	11 190 265,45	626 510,35	46 918 482,64	60 785 279,01	15 454 487,34	134 487 692,27	117 571 574,22
- en AP/CP (2)	13 750 468,86	115 399 381,52	11 190 265,45	626 510,35	46 918 482,64	60 785 279,01	15 454 487,34	134 487 692,27	96 078 074,22
- hors AP/CP (2)	0,00	0,00	0,00	0,00	0,00	0,00	0,00	0,00	21 493 500,00
Dont opérations pour comptes de tiers	0,00	9 276,00	0,00	0,00	0,00	0,00	0,00	0,00	0,00
92 Opérations non ventilées									
001 Solde exécution section investissement									
RECETTES D'INVESTISSEMENT	10 371 700,00	32 009 154,02	5 029,00	0,00	137 089,27	60 785 279,01	294 715,00	1 682 184,91	9 083 707,23
90 Opérations ventilées	10 371 700,00	32 009 154,02	5 029,00	0,00	137 089,27	60 785 279,01	294 715,00	1 682 184,91	9 083 707,23
- Recettes affectées	10 371 700,00	32 009 154,02	5 029,00	0,00	137 089,27	60 785 279,01	294 715,00	1 682 184,91	9 083 707,23
- Financement par le tiers de l'opération confiée à la région	0,00	0,00	0,00	0,00	0,00	0,00	0,00	0,00	0,00
92 Opérations non ventilées (sauf 922-1068)									
954 Produits des cessions d'immobilisations									
951 Virement de la section de fonctionnement									
922-1068 Excédents de fonctionnement capitalisés									

SECTION	1 Formation pro. et apprentissage	2 Enseignement	3 Culture, sports et loisirs	4 Santé et action sociale	5 Aménagement des territoires	6 Gestion des fonds européens	7 Environnement	8 Transports	9 Action économique
001 Solde exécution section investissement									
DEPENSES DE FONCTIONNEMENT	211 171 400,17	192 428 127,79	25 430 110,27	175 845,88	5 271 307,01	6 291 546,71	7 343 850,08	411 312 185,17	52 960 563,00
93 Services ventilés	211 171 400,17	192 428 127,79	25 430 110,27	175 845,88	5 271 307,01	6 291 546,71	7 343 850,08	411 312 185,17	52 960 563,00
- en AE/CP	211 171 400,17	68 970 917,01	25 430 158,23	175 845,88	5 271 307,01	6 291 546,71	7 343 850,08	411 317 257,10	52 960 563,00
- hors AE/CP	0,00	123 457 210,78	-47,96	0,00	0,00	0,00	0,00	-5 071,93	0,00
94 Services communs non ventilés									
<i>953 Virement à la section d'investissement</i>									
002 Résultat de fonctionnement reporté									
RECETTES DE FONCTIONNEMENT	53 476 952,74	13 297 681,98	446 226,51	0,00	1 110 599,75	6 291 546,71	96 162,25	35 088 334,88	4 254 973,66
93 Services ventilés	53 476 952,74	13 297 681,98	446 226,51	0,00	1 110 599,75	6 291 546,71	96 162,25	35 088 334,88	4 254 973,66
94 Services communs non ventilés									
002 Résultat de fonctionnement reporté									

II – PRESENTATION GENERALE	II
EQUILIBRE FINANCIER – INVESTISSEMENT	C1

OPERATIONS REELLES ET MIXTES – Réalisations (y compris sur les restes à réaliser N-1)

CHAPITRES	MANDATS	TITRES
90 Opérations ventilées	531 715 172,88	114 637 409,04
900 Services généraux	15 531 031,22	268 550,60
901 Formation pro. et apprentissage	13 750 468,86	10 371 700,00
902 Enseignement	115 399 381,52	32 009 154,02
903 Culture, sports et loisirs	11 190 265,45	5 029,00
904 Santé et action sociale	626 510,35	0,00
905 Aménagement des territoires	46 918 482,64	137 089,27
906 Gestion des fonds européens	60 785 279,01	60 785 279,01
907 Environnement	15 454 487,34	294 715,00
908 Transports	134 487 692,27	1 682 184,91
909 Action économique	117 571 574,22	9 083 707,23
92 Opérations non ventilées	61 627 294,17	302 661 551,41
921 Taxes non affectées	0,00	0,00
922 Dotations et participations (sauf 1068)	0,00	50 661 551,41
923 Dettes et autres opérations financières	61 627 294,17	252 000 000,00
TOTAL	I 593 342 467,05	II 417 298 960,45
BESOIN D'AUTOFINANCEMENT (1)	I-II	176 043 506,60

OPERATIONS D'ORDRE

925 Opérations patrimoniales (à l'intérieur de la section)	45 544 909,13	45 544 909,13
926 Transferts entre les sections	200 096 404,00	262 553 212,21
TOTAL	III 245 641 313,13	IV 308 098 121,34
AUTOFINANCEMENT PROPRE A L'EXERCICE (1)	IV-III	62 456 808,21

TOTAL DES OPERATIONS D'INVESTISSEMENT DE L'EXERCICE

TOTAL	I+III	838 983 780,18	II+IV	725 397 081,79
--------------	--------------	-----------------------	--------------	-----------------------

RESULTATS ANTERIEURS

001 Solde exécution section investissement	V	189 358 065,18	VI	0,00
922 – 1068 Excédents de fonctionnement capitalisés			VII	189 358 065,18

TOTAL DES OPERATIONS D'INVESTISSEMENT DE L'EXERCICE

TOTAL DE LA SECTION	I+III+V	1 028 341 845,36	II+IV+VI+VII	914 755 146,97
SOLDE D'EXECUTION (recettes – dépenses) (1)				-113 586 698,39

(1) Mettre le signe (-) en cas de déficit ou (+) en cas d'excédent.

II – PRESENTATION GENERALE	II
EQUILIBRE FINANCIER – FONCTIONNEMENT	C2

OPERATIONS REELLES ET MIXTES – Réalisations (y compris sur les restes à réaliser de N-1)

CHAPITRES	MANDATS	TITRES
93 Services ventilés	998 176 407,90	138 058 877,45
930 Services généraux	85 791 471,82	23 996 398,97
931 Formation pro. et apprentissage	211 171 400,17	53 476 952,74
932 Enseignement	192 428 127,79	13 297 681,98
933 Culture, sports et loisirs	25 430 110,27	446 226,51
934 Santé et action sociale	175 845,88	0,00
935 Aménagement des territoires	5 271 307,01	1 110 599,75
936 Gestion des fonds européens	6 291 546,71	6 291 546,71
937 Environnement	7 343 850,08	96 162,25
938 Transports	411 312 185,17	35 088 334,88
939 Action économique	52 960 563,00	4 254 973,66
94 Services communs non ventilés	31 058 326,11	1 083 815 167,58
940 Impositions directes	0,00	409 261 592,00
941 Autres impôts et taxes	0,00	599 343 821,93
942 Dotations et participations	0,00	73 701 429,71
943 Opérations financières	9 666 741,47	443 296,33
944 Frais de fonctionnements groupes d'élus	822 722,68	20,11
945 Provisions et autres opérations mixtes	20 568 861,96	1 065 007,50
TOTAL des opérations réelles et mixtes	I 1 029 234 734,01	II 1 221 874 045,03
SOLDE des opérations réelles et mixtes (1)	II-I	192 639 311,02

OPERATIONS D'ORDRE

946 Transferts entre les sections	262 553 212,21	200 096 404,00
947 Transferts dans section fonctionnement	0,00	0,00
TOTAL	III 262 553 212,21	IV 200 096 404,00
AUTOFINANCEMENT DEGAGE (1)	III-IV	62 456 808,21

TOTAL DES OPERATIONS DE FONCTIONNEMENT DE L'EXERCICE

TOTAL	I+III 1 291 787 946,22	II+IV 1 421 970 449,03
--------------	-------------------------------	-------------------------------

RESULTATS ANTERIEURS

002 Résultat de fonctionnement reporté de N-1	V 0,00	VI 6 510 394,33
---	--------	-----------------

TOTAL CUMULE DE LA SECTION

TOTAL DE LA SECTION	I+III+V 1 291 787 946,22	II+IV+VI 1 428 480 843,36
SOLDE D'EXECUTION DE LA SECTION (1) (recettes – dépenses)		136 692 897,14

(1) Mettre le signe (-) en cas de déficit ou (+) en cas d'excédent

II – PRESENTATION GENERALE	II
BALANCE GENERALE – DEPENSES	D1

Chapitre nature	Libellé	CREDITS OUVERTS (BP+BS+DM+RAR N-1)	CREDITS EMPLOYES (OU RESTANT A EMPLOYER)		CREDITS SANS EMPLOI
			REALISATIONS (mandats et titres émis)	RESTES A REALISER AU 31/12/N	
Dépenses d'investissement – Total		1 116 307 010,51	1 028 341 845,36	0,00	87 965 165,15
Sous total des opérations réelles et mixtes		644 471 245,47	593 342 467,05	0,00	51 128 778,42
10	Dotations, fonds divers et réserves	0,00	0,00	0,00	0,00
13	Subventions d'investissement	0,00	0,00	0,00	0,00
16	Emprunts et dettes assimilées	77 253 334,00	61 627 294,17	0,00	15 626 039,83
18	Cpte liaison : affectat° (BA, régie NP)	0,00	0,00	0,00	0,00
20	Immobilisations incorporelles (sauf 204)	12 040 559,75	9 074 205,93	0,00	2 966 353,82
204	Subventions d'équipement versées	439 249 508,40	410 745 856,97	0,00	28 503 651,43
21	Immobilisations corporelles	20 332 281,84	19 376 714,83	0,00	955 567,01
22	Immobilisations reçues en affectation	0,00	0,00	0,00	0,00
23	Immobilisations en cours	71 331 300,27	68 870 795,17	0,00	2 460 505,10
26	Participations et créances rattachées	21 825 032,81	21 276 677,26	0,00	548 355,55
27	Autres immobilisations financières	2 372 108,40	2 361 646,72	0,00	10 461,68
45	Opérations pour compte de tiers	67 120,00	9 276,00	0,00	57 844,00
Sous total des opérations d'ordre		282 477 699,86	245 641 313,13		36 836 386,73
925	Opérations patrimoniales	62 381 014,86	45 544 909,13		16 836 105,73
926	Transferts entre les sections	220 096 685,00	200 096 404,00		20 000 281,00
Pour information : 001 solde d'exécution de la SI reporté N-1		189 358 065,18	189 358 065,18		

Chapitre nature	Libellé	CREDITS OUVERTS (BP+BS+DM+RAR N-1)	CREDITS EMPLOYES (OU RESTANT A EMPLOYER)			CREDITS SANS EMPLOI
			REALISATIONS (mandats et titres émis)	CHARGES / PRODUITS RATTACHES	RESTES A REALISER AU 31/12/N	
Dépenses de fonctionnement – Total		1 428 655 181,89	1 289 281 959,32	2 505 986,90	0,00	136 867 235,67
Sous total des opérations réelles et mixtes		1 069 207 940,08	1 026 728 747,11	2 505 986,90	0,00	39 973 206,07
011	Charges à caractère général	261 770 149,18	249 740 296,12	1 065 059,05	0,00	10 964 794,01
012	Charges de personnel et frais assimilés	177 631 066,19	175 105 758,17	489 166,31	0,00	2 036 141,71
014	Atténuations de produits	23 688 128,15	23 576 016,16	0,00	0,00	112 111,99
65	Autres charges de gestion courante (sauf 6586)	575 417 928,42	549 168 438,26	45 895,00	0,00	26 203 595,16
6586	Frais de fonctionnement groupes d'élus	1 036 106,82	811 073,74	11 648,78	0,00	213 384,30
66	Charges financières	8 981 000,00	7 734 212,39	894 217,76	0,00	352 569,85
67	Charges exceptionnelles	83 561,32	24 090,31	0,00	0,00	59 471,01
945	Provisions et autres opérations mixtes	20 600 000,00	20 568 861,96			31 138,04
Sous total des opérations d'ordre		359 447 241,81	262 553 212,21			96 894 029,60
946	Transferts entre les sections	266 238 059,21	262 553 212,21			3 684 847,00
947	Transferts dans section fonctionnement	0,00	0,00			0,00
953	Virement à la section d'investissement	93 209 182,60				

Chapitre nature	Libellé	CREDITS OUVERTS (BP+BS+DM+RAR N-1)	CREDITS EMPLOYES (OU RESTANT A EMPLOYER)			CREDITS SANS EMPLOI
			REALISATIONS (mandats et titres émis)	CHARGES / PRODUITS RATTACHES	RESTES A REALISER AU 31/12/N	
Pour information : 002 résultat de fonctionnement reporté N-1		0,00	0,00			

II – PRESENTATION GENERALE	II
BALANCE GENERALE – RECETTES	D2

Chapitre nature	Libellé	CREDITS OUVERTS (BP+BS+DM+RAR N-1)	CREDITS EMPLOYES (OU RESTANT A EMPLOYER)		CREDITS SANS EMPLOI
			REALISATIONS (mandats et titres émis)	RESTES A REALISER AU 31/12/N	
Recettes d'investissement – Total		1 116 307 010,51	914 755 146,97	0,00	201 551 863,54
Sous total des opérations réelles et mixtes		505 120 688,66	417 298 960,45	0,00	87 821 728,21
10	Dotations, fonds divers et réserves (sauf 1068)	68 378 997,00	50 661 551,41	0,00	17 717 445,59
13	Subventions d'investissement	104 408 425,66	102 527 538,23	0,00	1 880 887,43
16	Emprunts et dettes assimilées	320 666 697,00	252 000 000,00	0,00	68 666 697,00
18	Cpte liaison : affectat° (BA, régie NP)	0,00	0,00	0,00	0,00
20	Immobilisations incorporelles (sauf 204) (1)	0,00	86 550,00	0,00	-86 550,00
204	Subventions d'équipement versées (1)	6 367 645,00	6 573 306,92	0,00	-205 661,92
21	Immobilisations corporelles (1)	294 424,00	0,00	0,00	294 424,00
22	Immobilisations reçues en affectation (1)	0,00	0,00	0,00	0,00
23	Immobilisations en cours (1)	0,00	172 975,09	0,00	-172 975,09
26	Participations et créances rattachées	1 654 500,00	1 654 500,00	0,00	0,00
27	Autres immobilisations financières	3 350 000,00	3 622 538,80	0,00	-272 538,80
45	Opérations pour compte de tiers	0,00	0,00	0,00	0,00
954	Produits des cessions d'immobilisations	0,00	0,00	0,00	0,00
Sous total des opérations d'ordre		421 828 256,67	308 098 121,34	0,00	113 730 135,33
925	Opérations patrimoniales	62 381 014,86	45 544 909,13	0,00	16 836 105,73
926	Transferts entre les sections	266 238 059,21	262 553 212,21	0,00	3 684 847,00
951	Virement de la section de fonctionnement	93 209 182,60	0,00	0,00	0,00
922-1068	Excédents de fonctionnement capitalisés	189 358 065,18	189 358 065,18	0,00	0,00
Pour information : 001 solde d'exécution de la SI reporté N-1		0,00	0,00	0,00	0,00

(1) Exceptionnellement, les comptes 20, 204, 21, 22 et 23 sont en recettes réelles en cas de réduction ou d'annulation de mandats donnant lieu à reversement.

Chapitre nature	Libellé	CREDITS OUVERTS (BP+BS+DM+RAR N-1)	CREDITS EMPLOYES (OU RESTANT A EMPLOYER)			CREDITS SANS EMPLOI
			REALISATIONS (mandats et titres émis)	CHARGES / PRODUITS RATTACHES	RESTES A REALISER AU 31/12/N	
Recettes de fonctionnement – Total		1 428 655 181,89	1 404 375 775,73	24 105 067,63	0,00	174 338,53
Sous total des opérations réelles et mixtes		1 202 048 102,56	1 197 768 977,40	24 105 067,63	0,00	-19 825 942,47
013	Atténuations de charges	1 091 000,00	1 222 625,24	0,00	0,00	-131 625,24
70	Produits services, domaine, ventes div	2 339 300,00	2 282 516,37	0,00	0,00	56 783,63
731	Impôts locaux	433 705 984,00	437 166 190,64	0,00	0,00	-3 460 206,64
73	Impôts et taxes (sauf 731)	566 406 107,00	571 483 783,10	21 226 038,83	0,00	-26 303 714,93
74	Dotations, subventions et participations	184 410 626,56	168 822 308,27	2 869 599,00	0,00	12 718 719,29
75	Autres produits de gestion courante	1 300 000,00	1 369 769,64	0,00	0,00	-69 769,64
76	Produits financiers	787 170,00	1 277 372,03	9 429,80	0,00	-499 631,83
77	Produits exceptionnels	10 907 915,00	13 079 404,61	0,00	0,00	-2 171 489,61
945	Provisions et autres opérations mixtes	1 100 000,00	1 065 007,50			34 992,50
Sous total des opérations d'ordre		220 096 685,00	200 096 404,00			20 000 281,00
946	Transferts entre les sections	220 096 685,00	200 096 404,00			20 000 281,00
947	Transferts dans section fonctionnement	0,00	0,00			0,00
Pour information : 002 résultat de fonctionnement reporté N-1		6 510 394,33	6 510 394,33			

III – VOTE DU BUDGET	III
A – SECTION D'INVESTISSEMENT – VUE D'ENSEMBLE – DEPENSES	A

DEPENSES

Chapitre nature	Libellé	CREDITS OUVERTS (BP+BS+DM+RAR N-1)	CREDITS EMPLOYES (OU RESTANT A EMPLOYER)		CREDITS SANS EMPLOI	Pour information, dépenses gérées dans le cadre d'une AP	Pour information, dépenses gérées hors AP
			REALISATIONS (mandats émis)	RESTES A REALISER au 31/12/N			
Dépenses d'investissement – Total		1 116 307 010,51	1 028 341 845,36	0,00	87 965 165,15	510 219 868,90	328 763 911,28
90	Opérations ventilées	567 217 911,47	531 715 172,88	0,00	35 502 738,59	510 219 868,90	21 495 303,98
900	Services généraux	16 933 827,37	15 531 031,22	0,00	1 402 796,15	15 529 227,24	1 803,98
901	Formation pro. et apprentissage	15 527 987,77	13 750 468,86	0,00	1 777 518,91	13 750 468,86	0,00
902	Enseignement	117 175 546,53	115 399 381,52	0,00	1 776 165,01	115 399 381,52	0,00
903	Culture, sports et loisirs	13 244 989,28	11 190 265,45	0,00	2 054 723,83	11 190 265,45	0,00
904	Santé et action sociale	1 264 354,47	626 510,35	0,00	637 844,12	626 510,35	0,00
905	Aménagement des territoires	47 238 314,60	46 918 482,64	0,00	319 831,96	46 918 482,64	0,00
906	Gestion des fonds européens	60 950 806,66	60 785 279,01	0,00	165 527,65	60 785 279,01	0,00
907	Environnement	16 741 786,56	15 454 487,34	0,00	1 287 299,22	15 454 487,34	0,00
908	Transports	154 438 748,57	134 487 692,27	0,00	19 951 056,30	134 487 692,27	0,00
909	Action économique	123 701 549,66	117 571 574,22	0,00	6 129 975,44	96 078 074,22	21 493 500,00
92	Opérations non ventilées	359 731 033,86	307 268 607,30	0,00	52 462 426,56		307 268 607,30
921	Taxes non affectées	0,00	0,00	0,00	0,00		0,00
922	Dotations et participations	0,00	0,00	0,00	0,00		0,00
923	Dettes et autres opérations financières	77 253 334,00	61 627 294,17	0,00	15 626 039,83		61 627 294,17
925	Opérations patrimoniales	62 381 014,86	45 544 909,13		16 836 105,73		45 544 909,13
926	Transferts entre les sections	220 096 685,00	200 096 404,00		20 000 281,00		200 096 404,00
Pour information : 001 solde d'exécution de la SI reporté N-1		189 358 065,18					

III – VOTE DU BUDGET	III
A – SECTION D'INVESTISSEMENT – VUE D'ENSEMBLE	A

RECETTES

Chapitre nature	Libellé	CREDITS OUVERTS (BP+BS+DM+RAR N-1)	CREDITS EMPLOYES (OU RESTANT A EMPLOYER)		CREDITS SANS EMPLOI
			REALISATIONS (titres émis)	RESTES A REALISER au 31/12/N	
Recettes d'investissement – Total		1 116 307 010,51	914 755 146,97	0,00	201 551 863,54
90	Opérations ventilées	116 074 994,66	114 637 409,04	0,00	1 437 585,62
900	Services généraux	257 500,00	268 550,60	0,00	-11 050,60
901	Formation pro. et apprentissage	10 371 700,00	10 371 700,00	0,00	0,00
902	Enseignement	31 705 118,00	32 009 154,02	0,00	-304 036,02
903	Culture, sports et loisirs	0,00	5 029,00	0,00	-5 029,00
904	Santé et action sociale	0,00	0,00	0,00	0,00
905	Aménagement des territoires	1 500 000,00	137 089,27	0,00	1 362 910,73
906	Gestion des fonds européens	60 950 806,66	60 785 279,01	0,00	165 527,65
907	Environnement	175 225,00	294 715,00	0,00	-119 490,00
908	Transports	1 867 645,00	1 682 184,91	0,00	185 460,09
909	Action économique	9 247 000,00	9 083 707,23	0,00	163 292,77
92	Opérations non ventilées	717 664 768,07	610 759 672,75	0,00	106 905 095,32
921	Taxes non affectées	0,00	0,00	0,00	0,00
922	Dotations et participations (sauf R922-1068)	68 378 997,00	50 661 551,41	0,00	17 717 445,59
923	Dettes et autres opérations financières	320 666 697,00	252 000 000,00	0,00	68 666 697,00
925	Opérations patrimoniales	62 381 014,86	45 544 909,13		16 836 105,73
926	Transferts entre les sections	266 238 059,21	262 553 212,21		3 684 847,00
95	Chapitre de prévision sans réalisation	93 209 182,60		0,00	
951	Virement de la section de fonctionnement(1)	93 209 182,60			
954	Produits des cessions d'immobilisations (1)	0,00		0,00	
922-1068	Excédents de fonctionnement capitalisés (2)	189 358 065,18	189 358 065,18		0,00
Pour information : 001 solde d'exécution de la SI reporté N-1		0,00			

(1) Pour mémoire, crédits ouverts au budget mais ne faisant pas l'objet d'émission d'un titre ou d'un mandat (opération sans réalisation).

(2) Il s'agit des seules écritures d'ordre mixte au 1068.

III – VOTE DU BUDGET	III
A – SECTION D'INVESTISSEMENT – 90 OPERATIONS VENTILEES	A 900
Détail par articles	

CHAPITRE 900 – Services généraux AP (1) = 8 651 396,95

	2 Administration générale						3 Sécurité	4 Actions interrégionales, européennes					TOTAL DU CHAPITRE
	20 Administration générale collectivité		21 Conseil Régional	22 Conseil Economique et Social Régional	23 Conseil culture, éducation et environnement	28 Autres organismes		41 Actions interrégionales	42 Actions européennes	43 Actions relevant de la subvent* globale	44 Aide publique au développement	48 Autres actions internationales	
	201 Personnel non ventilé	202 Autres moyens généraux											
DEPENSES D'EQUIPEMENT DANS LE CADRE D'UNE AUTORISATION DE PROGRAMME													
Crédits votés (2)	0,00	16 726 016,37	0,00	0,00	0,00	0,00	0,00	4 700,00	0,00	0,00	166 111,00	0,00	16 896 827,37
Réalisations	0,00	15 358 664,15	0,00	0,00	0,00	0,00	0,00	4 549,09	0,00	0,00	166 014,00	0,00	15 529 227,24
Restes à réaliser	0,00	0,00	0,00	0,00	0,00	0,00	0,00	0,00	0,00	0,00	0,00	0,00	0,00
Crédits sans emploi	0,00	1 367 352,22	0,00	0,00	0,00	0,00	0,00	150,91	0,00	0,00	97,00	0,00	1 367 600,13
DEPENSES D'EQUIPEMENT HORS LE CADRE D'UNE AUTORISATION DE PROGRAMME													
Crédits votés (2)	37 000,00	0,00	0,00	0,00	0,00	0,00	0,00	0,00	0,00	0,00	0,00	0,00	37 000,00
Réalisations	1 803,98	0,00	0,00	0,00	0,00	0,00	0,00	0,00	0,00	0,00	0,00	0,00	1 803,98
Restes à réaliser	0,00	0,00	0,00	0,00	0,00	0,00	0,00	0,00	0,00	0,00	0,00	0,00	0,00
Crédits sans emploi	35 196,02	0,00	0,00	0,00	0,00	0,00	0,00	0,00	0,00	0,00	0,00	0,00	35 196,02
RECETTES AFFECTEES AUX EQUIPEMENTS													
Crédits votés (2)	0,00	0,00	0,00	0,00	0,00	0,00	0,00	0,00	0,00	257 500,00	0,00	0,00	257 500,00
Financement par le tiers de l'op.		0,00	0,00	0,00	0,00	0,00	0,00	0,00	0,00	0,00	0,00	0,00	0,00
Réalisations	0,00	8 942,10	0,00	0,00	0,00	0,00	0,00	0,00	0,00	257 500,00	2 108,50	0,00	268 550,60
Financement par le tiers de l'op.		0,00	0,00	0,00	0,00	0,00	0,00	0,00	0,00	0,00	0,00	0,00	0,00
Restes à réaliser	0,00	0,00	0,00	0,00	0,00	0,00	0,00	0,00	0,00	0,00	0,00	0,00	0,00
Financement par le tiers de l'op.		0,00	0,00	0,00	0,00	0,00	0,00	0,00	0,00	0,00	0,00	0,00	0,00
Crédits sans emploi	0,00	-8 942,10	0,00	0,00	0,00	0,00	0,00	0,00	0,00	0,00	-2 108,50	0,00	-11 050,60
Financement par le tiers de l'op.		0,00	0,00	0,00	0,00	0,00	0,00	0,00	0,00	0,00	0,00	0,00	0,00

(1) Il s'agit des nouvelles AP ou des modifications d'AP existantes votées dans l'exercice.

(2) Total des crédits votés (BP + BS + DM).

III – VOTE DU BUDGET	III
A – SECTION D'INVESTISSEMENT – 90 OPERATIONS VENTILEES	A 901
Détail par articles	

CHAPITRE 901 – Formation professionnelle et apprentissage **AP (1) = 21 850 036.67**

	0 Services communs	1 Formation professionnelle						2 Apprentissage	3 Formation sanitaire et sociale	TOTAL DU CHAPITRE
		11 Insertion sociale et professionnelle	12 Formation professionnalisante personnes	13 Formation certifiante des personnes	14 Formation des actifs occupés	15 Rémunération des stagiaires	16 Autres			

DEPENSES D'EQUIPEMENT DANS LE CADRE D'UNE AUTORISATION DE PROGRAMME

Crédits votés (2)	0,00	0,00	0,00	0,00	0,00	0,00	22 756,18	12 986 629,72	2 518 601,87	15 527 987,77
Réalisations	0,00	0,00	0,00	0,00	0,00	0,00	21 555,74	12 180 875,17	1 548 037,95	13 750 468,86
Restes à réaliser	0,00	0,00	0,00	0,00	0,00	0,00	0,00	0,00	0,00	0,00
Crédits sans emploi	0,00	0,00	0,00	0,00	0,00	0,00	1 200,44	805 754,55	970 563,92	1 777 518,91

DEPENSES D'EQUIPEMENT HORS LE CADRE D'UNE AUTORISATION DE PROGRAMME

Crédits votés (2)	0,00	0,00	0,00	0,00	0,00	0,00	0,00	0,00	0,00	0,00
Réalisations	0,00	0,00	0,00	0,00	0,00	0,00	0,00	0,00	0,00	0,00
Restes à réaliser	0,00	0,00	0,00	0,00	0,00	0,00	0,00	0,00	0,00	0,00
Crédits sans emploi	0,00	0,00	0,00	0,00	0,00	0,00	0,00	0,00	0,00	0,00

RECETTES AFFECTEES AUX EQUIPEMENTS

Crédits votés (2)	0,00	0,00	0,00	0,00	0,00	0,00	0,00	10 371 700,00	0,00	10 371 700,00
Financement par le tiers de l'op.	0,00	0,00	0,00	0,00	0,00	0,00	0,00	0,00	0,00	0,00
Réalisations	0,00	0,00	0,00	0,00	0,00	0,00	0,00	10 371 700,00	0,00	10 371 700,00
Financement par le tiers de l'op.	0,00	0,00	0,00	0,00	0,00	0,00	0,00	0,00	0,00	0,00
Restes à réaliser	0,00	0,00	0,00	0,00	0,00	0,00	0,00	0,00	0,00	0,00
Financement par le tiers de l'op.	0,00	0,00	0,00	0,00	0,00	0,00	0,00	0,00	0,00	0,00
Crédits sans emploi	0,00	0,00	0,00	0,00	0,00	0,00	0,00	0,00	0,00	0,00
Financement par le tiers de l'op.	0,00	0,00	0,00	0,00	0,00	0,00	0,00	0,00	0,00	0,00

(1) Il s'agit des nouvelles AP ou des modifications d'AP existantes votées dans l'exercice.

(2) Total des crédits votés (BP + BS + DM).

III – VOTE DU BUDGET	III
A – SECTION D'INVESTISSEMENT – 90 OPERATIONS VENTILEES	A 902
Détail par articles	

CHAPITRE 902 – Enseignement **AP (1) = 223 189 812,07**

	0 Services communs	1 Enseignement du premier degré	2 Enseignement du second degré				3 Enseignement supérieur	7 Sécurité	8 Autres services périscolaires et annexes	TOTAL DU CHAPITRE
			21 Collèges	22 Lycées publics	23 Lycées privés	24 Participations à des cités mixtes				

DEPENSES D'EQUIPEMENT DANS LE CADRE D'UNE AUTORISATION DE PROGRAMME

Crédits votés (2)	0,00	0,00	0,00	99 511 315,45	4 409 933,54	0,00	13 250 679,00	3 618,54	0,00	117 175 546,53
Réalisations	0,00	0,00	0,00	98 464 130,55	4 409 933,30	0,00	12 521 699,13	3 618,54	0,00	115 399 381,52
Restes à réaliser	0,00	0,00	0,00	0,00	0,00	0,00	0,00	0,00	0,00	0,00
Crédits sans emploi	0,00	0,00	0,00	1 047 184,90	0,24	0,00	728 979,87	0,00	0,00	1 776 165,01

DEPENSES D'EQUIPEMENT HORS LE CADRE D'UNE AUTORISATION DE PROGRAMME

Crédits votés (2)	0,00	0,00	0,00	0,00	0,00	0,00	0,00	0,00	0,00	0,00
Réalisations	0,00	0,00	0,00	0,00	0,00	0,00	0,00	0,00	0,00	0,00
Restes à réaliser	0,00	0,00	0,00	0,00	0,00	0,00	0,00	0,00	0,00	0,00
Crédits sans emploi	0,00	0,00	0,00	0,00	0,00	0,00	0,00	0,00	0,00	0,00

RECETTES AFFECTEES AUX EQUIPEMENTS

Crédits votés (2)	0,00	0,00	0,00	31 410 694,00	0,00	0,00	294 424,00	0,00	0,00	31 705 118,00
Financement par le tiers de l'op.	0,00	0,00	0,00	0,00	0,00	0,00	0,00	0,00	0,00	0,00
Réalisations	0,00	0,00	0,00	31 680 410,75	308 693,76	0,00	20 049,51	0,00	0,00	32 009 154,02
Financement par le tiers de l'op.	0,00	0,00	0,00	0,00	0,00	0,00	0,00	0,00	0,00	0,00
Restes à réaliser	0,00	0,00	0,00	0,00	0,00	0,00	0,00	0,00	0,00	0,00
Financement par le tiers de l'op.	0,00	0,00	0,00	0,00	0,00	0,00	0,00	0,00	0,00	0,00
Crédits sans emploi	0,00	0,00	0,00	-269 716,75	-308 693,76	0,00	274 374,49	0,00	0,00	-304 036,02
Financement par le tiers de l'op.	0,00	0,00	0,00	0,00	0,00	0,00	0,00	0,00	0,00	0,00

(1) Il s'agit des nouvelles AP ou des modifications d'AP existantes votées dans l'exercice.

(2) Total des crédits votés (BP + BS + DM).

III – VOTE DU BUDGET	III
A – SECTION D'INVESTISSEMENT – 90 OPERATIONS VENTILEES	A 903
Détail par articles	

CHAPITRE 903 – Culture, sports et loisirs **AP (1) = 32 250 388,98**

	0 Services communs	1 Culture			2 Sports	3 Loisirs	7 Sécurité	TOTAL DU CHAPITRE
		11 Enseignement artistique	12 Activités culturelles et artistiques	13 Patrimoine (bibliothèques, musées, ...)				

DEPENSES D'EQUIPEMENT DANS LE CADRE D'UNE AUTORISATION DE PROGRAMME

Crédits votés (2)	0,00	0,00	1 960 930,62	5 811 269,23	5 472 789,43	0,00	0,00	13 244 989,28
Réalisations	0,00	0,00	1 901 151,26	3 957 972,88	5 331 141,31	0,00	0,00	11 190 265,45
Restes à réaliser	0,00	0,00	0,00	0,00	0,00	0,00	0,00	0,00
Crédits sans emploi	0,00	0,00	59 779,36	1 853 296,35	141 648,12	0,00	0,00	2 054 723,83

DEPENSES D'EQUIPEMENT HORS LE CADRE D'UNE AUTORISATION DE PROGRAMME

Crédits votés (2)	0,00	0,00	0,00	0,00	0,00	0,00	0,00	0,00
Réalisations	0,00	0,00	0,00	0,00	0,00	0,00	0,00	0,00
Restes à réaliser	0,00	0,00	0,00	0,00	0,00	0,00	0,00	0,00
Crédits sans emploi	0,00	0,00	0,00	0,00	0,00	0,00	0,00	0,00

RECETTES AFFECTEES AUX EQUIPEMENTS

Crédits votés (2)	0,00	0,00	0,00	0,00	0,00	0,00	0,00	0,00
Financement par le tiers de l'op.	0,00	0,00	0,00	0,00	0,00	0,00	0,00	0,00
Réalisations	0,00	0,00	0,00	0,00	5 029,00	0,00	0,00	5 029,00
Financement par le tiers de l'op.	0,00	0,00	0,00	0,00	0,00	0,00	0,00	0,00
Restes à réaliser	0,00	0,00	0,00	0,00	0,00	0,00	0,00	0,00
Financement par le tiers de l'op.	0,00	0,00	0,00	0,00	0,00	0,00	0,00	0,00
Crédits sans emploi	0,00	0,00	0,00	0,00	-5 029,00	0,00	0,00	-5 029,00
Financement par le tiers de l'op.	0,00	0,00	0,00	0,00	0,00	0,00	0,00	0,00

(1) Il s'agit des nouvelles AP ou des modifications d'AP existantes votées dans l'exercice.

(2) Total des crédits votés (BP + BS + DM).

III – VOTE DU BUDGET	III
A – SECTION D'INVESTISSEMENT – 90 OPERATIONS VENTILEES	A 904
Détail par articles	

CHAPITRE 904 – Santé et action sociale AP (1) = 1 609 991,38

	0 Services communs	1 Santé	2 Action sociale	7 Sécurité alimentaire	TOTAL DU CHAPITRE
DEPENSES D'EQUIPEMENT DANS LE CADRE D'UNE AUTORISATION DE PROGRAMME					
Crédits votés (2)	0,00	1 264 354,47	0,00	0,00	1 264 354,47
Réalisations	0,00	626 510,35	0,00	0,00	626 510,35
Restes à réaliser	0,00	0,00	0,00	0,00	0,00
Crédits sans emploi	0,00	637 844,12	0,00	0,00	637 844,12
DEPENSES D'EQUIPEMENT HORS LE CADRE D'UNE AUTORISATION DE PROGRAMME					
Crédits votés (2)	0,00	0,00	0,00	0,00	0,00
Réalisations	0,00	0,00	0,00	0,00	0,00
Restes à réaliser	0,00	0,00	0,00	0,00	0,00
Crédits sans emploi	0,00	0,00	0,00	0,00	0,00
RECETTES AFFECTEES AUX EQUIPEMENTS					
Crédits votés (2)	0,00	0,00	0,00	0,00	0,00
Financement par le tiers de l'op.	0,00	0,00	0,00	0,00	0,00
Réalisations	0,00	0,00	0,00	0,00	0,00
Financement par le tiers de l'op.	0,00	0,00	0,00	0,00	0,00
Restes à réaliser	0,00	0,00	0,00	0,00	0,00
Financement par le tiers de l'op.	0,00	0,00	0,00	0,00	0,00
Crédits sans emploi	0,00	0,00	0,00	0,00	0,00
Financement par le tiers de l'op.	0,00	0,00	0,00	0,00	0,00

(1) Il s'agit des nouvelles AP ou des modifications d'AP existantes votées dans l'exercice.

(2) Total des crédits votés (BP + BS + DM).

III – VOTE DU BUDGET	III
A – SECTION D'INVESTISSEMENT – 90 OPERATIONS VENTILEES	A 905
Détail par articles	

CHAPITRE 905 – Aménagement des territoires **AP (1) = 123 162 354,15**

	0 Services communs	1 Politique de la ville	2 Agglomérations et villes moyennes	3 Espace rural, autres espaces de dévelopt	4 Habitat - (Logement)	5 Actions en faveur du littoral	6 Technologies informat° et communicat°	7 Sécurité	8 Autres actions	TOTAL DU CHAPITRE
--	-----------------------	----------------------------	---	--	------------------------------	---------------------------------------	--	---------------	---------------------	----------------------

DEPENSES D'EQUIPEMENT DANS LE CADRE D'UNE AUTORISATION DE PROGRAMME

Crédits votés (2)	5 528,00	1 508 206,44	5 761 651,05	20 348 275,60	4 185 129,28	0,00	15 429 524,23	0,00	0,00	47 238 314,60
Réalisations	2 589,00	1 438 621,85	5 746 587,39	20 204 602,76	4 138 517,37	0,00	15 387 564,27	0,00	0,00	46 918 482,64
Restes à réaliser	0,00	0,00	0,00	0,00	0,00	0,00	0,00	0,00	0,00	0,00
Crédits sans emploi	2 939,00	69 584,59	15 063,66	143 672,84	46 611,91	0,00	41 959,96	0,00	0,00	319 831,96

DEPENSES D'EQUIPEMENT HORS LE CADRE D'UNE AUTORISATION DE PROGRAMME

Crédits votés (2)	0,00	0,00	0,00	0,00	0,00	0,00	0,00	0,00	0,00	0,00
Réalisations	0,00	0,00	0,00	0,00	0,00	0,00	0,00	0,00	0,00	0,00
Restes à réaliser	0,00	0,00	0,00	0,00	0,00	0,00	0,00	0,00	0,00	0,00
Crédits sans emploi	0,00	0,00	0,00	0,00	0,00	0,00	0,00	0,00	0,00	0,00

RECETTES AFFECTEES AUX EQUIPEMENTS

Crédits votés (2)	0,00	0,00	0,00	0,00	0,00	0,00	1 500 000,00	0,00	0,00	1 500 000,00
Financement par le tiers de l'op.	0,00	0,00	0,00	0,00	0,00	0,00	0,00	0,00	0,00	0,00
Réalisations	0,00	0,00	48 936,83	1 602,44	0,00	0,00	86 550,00	0,00	0,00	137 089,27
Financement par le tiers de l'op.	0,00	0,00	0,00	0,00	0,00	0,00	0,00	0,00	0,00	0,00
Restes à réaliser	0,00	0,00	0,00	0,00	0,00	0,00	0,00	0,00	0,00	0,00
Financement par le tiers de l'op.	0,00	0,00	0,00	0,00	0,00	0,00	0,00	0,00	0,00	0,00
Crédits sans emploi	0,00	0,00	-48 936,83	-1 602,44	0,00	0,00	1 413 450,00	0,00	0,00	1 362 910,73
Financement par le tiers de l'op.	0,00	0,00	0,00	0,00	0,00	0,00	0,00	0,00	0,00	0,00

(1) Il s'agit des nouvelles AP ou des modifications d'AP existantes votées dans l'exercice.

(2) Total des crédits votés (BP + BS + DM).

III – VOTE DU BUDGET	III
A – SECTION D'INVESTISSEMENT – 90 OPERATIONS VENTILEES	A 906
Détail par articles	

CHAPITRE 906 – Gestion des fonds européens AP (1) = 52 113 276,65

	1 FSE	2 FEDER	3 Autres		TOTAL DU CHAPITRE
			30 FEADER	31 FEAMP	
DEPENSES D'EQUIPEMENT DANS LE CADRE D'UNE AUTORISATION DE PROGRAMME					
Crédits votés (2)	0,00	60 950 806,66	0,00	0,00	60 950 806,66
Réalisations	0,00	60 785 279,01	0,00	0,00	60 785 279,01
Restes à réaliser	0,00	0,00	0,00	0,00	0,00
Crédits sans emploi	0,00	165 527,65	0,00	0,00	165 527,65
DEPENSES D'EQUIPEMENT HORS LE CADRE D'UNE AUTORISATION DE PROGRAMME					
Crédits votés (2)	0,00	0,00	0,00	0,00	0,00
Réalisations	0,00	0,00	0,00	0,00	0,00
Restes à réaliser	0,00	0,00	0,00	0,00	0,00
Crédits sans emploi	0,00	0,00	0,00	0,00	0,00
RECETTES AFFECTEES AUX EQUIPEMENTS					
Crédits votés (2)	0,00	60 950 806,66	0,00	0,00	60 950 806,66
Financement par le tiers de l'op.	0,00	0,00	0,00	0,00	0,00
Réalisations	0,00	60 785 279,01	0,00	0,00	60 785 279,01
Financement par le tiers de l'op.	0,00	0,00	0,00	0,00	0,00
Restes à réaliser	0,00	0,00	0,00	0,00	0,00
Financement par le tiers de l'op.	0,00	0,00	0,00	0,00	0,00
Crédits sans emploi	0,00	165 527,65	0,00	0,00	165 527,65
Financement par le tiers de l'op.	0,00	0,00	0,00	0,00	0,00

(1) Il s'agit des nouvelles AP ou des modifications d'AP existantes votées dans l'exercice.

(2) Total des crédits votés (BP + BS + DM).

III – VOTE DU BUDGET	III
A – SECTION D'INVESTISSEMENT – 90 OPERATIONS VENTILEES	A 907
Détail par articles	

CHAPITRE 907 – Environnement AP (1) = 85 585 076,14

	0 Services communs	1 Actions transversales	2 Actions en matière des déchets	3 Politique de l'air	4 Politique de l'eau	5 Politique de l'énergie	6 Patrimoine naturel	7 Environnement infrastructures transport	8 Autres actions	TOTAL DU CHAPITRE
--	--------------------------	-------------------------------	--	-------------------------	-------------------------	--------------------------------	-------------------------	--	---------------------	----------------------

DEPENSES D'EQUIPEMENT DANS LE CADRE D'UNE AUTORISATION DE PROGRAMME

Crédits votés (2)	0,00	121 857,87	216 989,88	125 999,00	858 781,19	12 390 437,68	2 851 712,85	0,00	176 008,09	16 741 786,56
Réalisations	0,00	121 067,87	82 713,80	123 699,70	756 397,88	12 317 169,32	1 902 586,11	0,00	150 852,66	15 454 487,34
Restes à réaliser	0,00	0,00	0,00	0,00	0,00	0,00	0,00	0,00	0,00	0,00
Crédits sans emploi	0,00	790,00	134 276,08	2 299,30	102 383,31	73 268,36	949 126,74	0,00	25 155,43	1 287 299,22

DEPENSES D'EQUIPEMENT HORS LE CADRE D'UNE AUTORISATION DE PROGRAMME

Crédits votés (2)	0,00	0,00	0,00	0,00	0,00	0,00	0,00	0,00	0,00	0,00
Réalisations	0,00	0,00	0,00	0,00	0,00	0,00	0,00	0,00	0,00	0,00
Restes à réaliser	0,00	0,00	0,00	0,00	0,00	0,00	0,00	0,00	0,00	0,00
Crédits sans emploi	0,00	0,00	0,00	0,00	0,00	0,00	0,00	0,00	0,00	0,00

RECETTES AFFECTEES AUX EQUIPEMENTS

Crédits votés (2)	0,00	0,00	0,00	0,00	0,00	175 225,00	0,00	0,00	0,00	175 225,00
Financement par le tiers de l'op.	0,00	0,00	0,00	0,00	0,00	0,00	0,00	0,00	0,00	0,00
Réalisations	0,00	0,00	0,00	0,00	0,00	294 715,00	0,00	0,00	0,00	294 715,00
Financement par le tiers de l'op.	0,00	0,00	0,00	0,00	0,00	0,00	0,00	0,00	0,00	0,00
Restes à réaliser	0,00	0,00	0,00	0,00	0,00	0,00	0,00	0,00	0,00	0,00
Financement par le tiers de l'op.	0,00	0,00	0,00	0,00	0,00	0,00	0,00	0,00	0,00	0,00
Crédits sans emploi	0,00	0,00	0,00	0,00	0,00	-119 490,00	0,00	0,00	0,00	-119 490,00
Financement par le tiers de l'op.	0,00	0,00	0,00	0,00	0,00	0,00	0,00	0,00	0,00	0,00

(1) Il s'agit des nouvelles AP ou des modifications d'AP existantes votées dans l'exercice.

(2) Total des crédits votés (BP + BS + DM).

III – VOTE DU BUDGET	III
A – SECTION D'INVESTISSEMENT – 90 OPERATIONS VENTILEES	A 908
Détail par articles	

CHAPITRE 908 – Transports AP (1) = 122 083 614,16

	0 Services communs	1 Transports en commun de voyageurs						
		10	11	12	13	14	15	18
		Services communs	Transport ferroviaire régional de voyage	Gares et autres infrastructures ferrov.	Transports scolaires	Transports interurbains	Transports mixtes	Autres transports en commun

DEPENSES D'EQUIPEMENT DANS LE CADRE D'UNE AUTORISATION DE PROGRAMME

Crédits votés (2)	175 000,00	0,00	85 927 186,97	41 020 917,99	712 680,00	0,00	0,00	3 112 123,19
Réalisations	0,00	0,00	80 355 137,00	34 962 416,52	380 653,75	0,00	0,00	497 429,28
Restes à réaliser	0,00	0,00	0,00	0,00	0,00	0,00	0,00	0,00
Crédits sans emploi	175 000,00	0,00	5 572 049,97	6 058 501,47	332 026,25	0,00	0,00	2 614 693,91

DEPENSES D'EQUIPEMENT HORS LE CADRE D'UNE AUTORISATION DE PROGRAMME

Crédits votés (2)	0,00	0,00	0,00	0,00	0,00	0,00	0,00	0,00
Réalisations	0,00	0,00	0,00	0,00	0,00	0,00	0,00	0,00
Restes à réaliser	0,00	0,00	0,00	0,00	0,00	0,00	0,00	0,00
Crédits sans emploi	0,00	0,00	0,00	0,00	0,00	0,00	0,00	0,00

RECETTES AFFECTEES AUX EQUIPEMENTS

Crédits votés (2)	0,00	0,00	1 308 265,00	559 380,00	0,00	0,00	0,00	0,00
Financement par le tiers de l'op.	0,00	0,00	0,00	0,00	0,00	0,00	0,00	0,00
Réalisations	0,00	0,00	1 122 804,66	559 380,25	0,00	0,00	0,00	0,00
Financement par le tiers de l'op.	0,00	0,00	0,00	0,00	0,00	0,00	0,00	0,00
Restes à réaliser	0,00	0,00	0,00	0,00	0,00	0,00	0,00	0,00
Financement par le tiers de l'op.	0,00	0,00	0,00	0,00	0,00	0,00	0,00	0,00
Crédits sans emploi	0,00	0,00	185 460,34	-0,25	0,00	0,00	0,00	0,00
Financement par le tiers de l'op.	0,00	0,00	0,00	0,00	0,00	0,00	0,00	0,00

III – VOTE DU BUDGET	III
A – SECTION D'INVESTISSEMENT – 90 OPERATIONS VENTILEES	A 908
Détail par articles	

CHAPITRE 908 – Transports (suite 1)

	2						7 Sécurité
	Routes et voiries						
	21 Voirie nationale	22 Voirie régionale	23 Voirie départementale	24 Voirie communale	25 Sécurité routière	28 Autres liaisons	
DEPENSES D'EQUIPEMENT DANS LE CADRE D'UNE AUTORISATION DE PROGRAMME							
Crédits votés (2)	19 898 720,76	0,00	2 570 476,04	0,00	0,00	0,00	0,00
Réalisations	16 526 784,51	0,00	1 563 100,91	0,00	0,00	0,00	0,00
Restes à réaliser	0,00	0,00	0,00	0,00	0,00	0,00	0,00
Crédits sans emploi	3 371 936,25	0,00	1 007 375,13	0,00	0,00	0,00	0,00
DEPENSES D'EQUIPEMENT HORS LE CADRE D'UNE AUTORISATION DE PROGRAMME							
Crédits votés (2)	0,00	0,00	0,00	0,00	0,00	0,00	0,00
Réalisations	0,00	0,00	0,00	0,00	0,00	0,00	0,00
Restes à réaliser	0,00	0,00	0,00	0,00	0,00	0,00	0,00
Crédits sans emploi	0,00	0,00	0,00	0,00	0,00	0,00	0,00
RECETTES AFFECTEES AUX EQUIPEMENTS							
Crédits votés (2)	0,00	0,00	0,00	0,00	0,00	0,00	0,00
Financement par le tiers de l'op.	0,00	0,00	0,00	0,00	0,00	0,00	0,00
Réalisations	0,00	0,00	0,00	0,00	0,00	0,00	0,00
Financement par le tiers de l'op.	0,00	0,00	0,00	0,00	0,00	0,00	0,00
Restes à réaliser	0,00	0,00	0,00	0,00	0,00	0,00	0,00
Financement par le tiers de l'op.	0,00	0,00	0,00	0,00	0,00	0,00	0,00
Crédits sans emploi	0,00	0,00	0,00	0,00	0,00	0,00	0,00
Financement par le tiers de l'op.	0,00	0,00	0,00	0,00	0,00	0,00	0,00

III – VOTE DU BUDGET	III
A – SECTION D'INVESTISSEMENT – 90 OPERATIONS VENTILEES	A 908
Détail par articles	

CHAPITRE 908 – Transports (suite 2)

	8 Autres transports							TOTAL DU CHAPITRE
	81 Transports aériens	82 Transports maritimes	83 Transports fluviaux	84 Transports ferroviaires de marchandises	85 Liaisons multimodales	86 Infrastructures portuaires et aéroport.	88 Autres	

DEPENSES D'EQUIPEMENT DANS LE CADRE D'UNE AUTORISATION DE PROGRAMME

Crédits votés (2)	759 827,20	0,00	148 000,00	0,00	113 816,42	0,00	0,00	154 438 748,57
Réalisations	134 661,00	0,00	34 000,00	0,00	33 509,30	0,00	0,00	134 487 692,27
Restes à réaliser	0,00	0,00	0,00	0,00	0,00	0,00	0,00	0,00
Crédits sans emploi	625 166,20	0,00	114 000,00	0,00	80 307,12	0,00	0,00	19 951 056,30

DEPENSES D'EQUIPEMENT HORS LE CADRE D'UNE AUTORISATION DE PROGRAMME

Crédits votés (2)	0,00	0,00	0,00	0,00	0,00	0,00	0,00	0,00
Réalisations	0,00	0,00	0,00	0,00	0,00	0,00	0,00	0,00
Restes à réaliser	0,00	0,00	0,00	0,00	0,00	0,00	0,00	0,00
Crédits sans emploi	0,00	0,00	0,00	0,00	0,00	0,00	0,00	0,00

RECETTES AFFECTEES AUX EQUIPEMENTS

Crédits votés (2)	0,00	0,00	0,00	0,00	0,00	0,00	0,00	1 867 645,00
Financement par le tiers de l'op.	0,00	0,00	0,00	0,00	0,00	0,00	0,00	0,00
Réalisations	0,00	0,00	0,00	0,00	0,00	0,00	0,00	1 682 184,91
Financement par le tiers de l'op.	0,00	0,00	0,00	0,00	0,00	0,00	0,00	0,00
Restes à réaliser	0,00	0,00	0,00	0,00	0,00	0,00	0,00	0,00
Financement par le tiers de l'op.	0,00	0,00	0,00	0,00	0,00	0,00	0,00	0,00
Crédits sans emploi	0,00	0,00	0,00	0,00	0,00	0,00	0,00	185 460,09
Financement par le tiers de l'op.	0,00	0,00	0,00	0,00	0,00	0,00	0,00	0,00

(1) Il s'agit des nouvelles AP ou des modifications d'AP existantes votées dans l'exercice.

(2) Total des crédits votés (BP + BS + DM).

III – VOTE DU BUDGET	III
A – SECTION D'INVESTISSEMENT – 90 OPERATIONS VENTILEES	A 909
Détail par articles	

CHAPITRE 909 – Action économique AP (1) = 226 571 278,83

	0 Services communs	1 Interventions économiques transversales	2 Recherche et innovation	3 Agriculture, pêche, agro-industrie	4 Industrie, artisanat, commerce et autres	5 Tourisme et thermalisme	TOTAL DU CHAPITRE
--	-----------------------	--	------------------------------	---	---	------------------------------	-------------------

DEPENSES D'EQUIPEMENT DANS LE CADRE D'UNE AUTORISATION DE PROGRAMME

Crédits votés (2)	0,00	60 543 502,84	8 284 596,22	6 718 191,28	11 569 264,64	15 030 994,68	102 146 549,66
Réalisations	0,00	55 267 875,30	8 270 625,07	6 027 357,37	11 481 229,60	15 030 986,88	96 078 074,22
Restes à réaliser	0,00	0,00	0,00	0,00	0,00	0,00	0,00
Crédits sans emploi	0,00	5 275 627,54	13 971,15	690 833,91	88 035,04	7,80	6 068 475,44

DEPENSES D'EQUIPEMENT HORS LE CADRE D'UNE AUTORISATION DE PROGRAMME

Crédits votés (2)	0,00	8 031 000,00	0,00	0,00	11 824 000,00	1 700 000,00	21 555 000,00
Réalisations	0,00	8 031 000,00	0,00	0,00	11 822 500,00	1 640 000,00	21 493 500,00
Restes à réaliser	0,00	0,00	0,00	0,00	0,00	0,00	0,00
Crédits sans emploi	0,00	0,00	0,00	0,00	1 500,00	60 000,00	61 500,00

RECETTES AFFECTEES AUX EQUIPEMENTS

Crédits votés (2)	0,00	8 147 000,00	0,00	0,00	1 100 000,00	0,00	9 247 000,00
Financement par le tiers de l'op.	0,00	0,00	0,00	0,00	0,00	0,00	0,00
Réalisations	0,00	8 413 284,23	0,00	0,00	670 423,00	0,00	9 083 707,23
Financement par le tiers de l'op.	0,00	0,00	0,00	0,00	0,00	0,00	0,00
Restes à réaliser	0,00	0,00	0,00	0,00	0,00	0,00	0,00
Financement par le tiers de l'op.	0,00	0,00	0,00	0,00	0,00	0,00	0,00
Crédits sans emploi	0,00	-266 284,23	0,00	0,00	429 577,00	0,00	163 292,77
Financement par le tiers de l'op.	0,00	0,00	0,00	0,00	0,00	0,00	0,00

(1) Il s'agit des nouvelles AP ou des modifications d'AP existantes votées dans l'exercice.

(2) Total des crédits votés (BP + BS + DM).

III – VOTE DU BUDGET	III
A – SECTION D'INVESTISSEMENT – 92 OPERATIONS NON VENTILEES	A 921
Détail par articles	

CHAPITRE 921 – Taxes non affectées

Article /compte par nature (1)	Libellé	CREDITS OUVERTS (BP+BS+DM+RAR N-1)	CREDITS EMPLOYES (OU RESTANT A EMPLOYER)		CREDITS SANS EMPLOI
			REALISATIONS	RESTES A REALISER au 31/12	
	DEPENSES	0,00	0,00	0,00	0,00
	RECETTES	0,00	0,00	0,00	0,00

(1) Détailler les articles utilisés conformément au plan de comptes.

III – VOTE DU BUDGET	III
A – SECTION D'INVESTISSEMENT – 92 OPERATIONS NON VENTILEES	A 922
Détail par articles	

CHAPITRE 922 – Dotations et participations

Article /compte par nature (1)	Libellé	CREDITS OUVERTS (BP+BS +DM+RAR N-1)	CREDITS EMPLOYES (OU RESTANT A EMPLOYER)		CREDITS SANS EMPLOI
			REALISATIONS	RESTES A REALISER au 31/12	
	DEPENSES (2)	0,00	0,00	0,00	0,00
	RECETTES	257 737 062,18	240 019 616,59	0,00	17 717 445,59
10222	FCTVA	19 000 000,00	19 540 569,00	0,00	-540 569,00
10223	TICPE 2ème part	30 378 997,00	31 120 982,41	0,00	-741 985,41
10228	Autres fonds	19 000 000,00	0,00	0,00	19 000 000,00
1068	Excédents de fonctionnement capitalisés	189 358 065,18	189 358 065,18	0,00	0,00

(1) Détailler les articles utilisés conformément au plan de comptes.

(2) Reversement de dotations (trop perçu).

III – VOTE DU BUDGET	III
A – SECTION D'INVESTISSEMENT – 92 OPERATIONS NON VENTILEES	A 923
Détail par articles	

CHAPITRE 923 – Dettes et autres opérations financières

Article /compte par nature (1)	Libellé	CREDITS OUVERTS (BP+BS + DM + RAR N-1)	CREDITS EMPLOYES (OU RESTANT A EMPLOYER)		CREDITS SANS EMPLOI
			REALISATIONS	RESTES A REALISER au 31/12/N	
	DEPENSES	77 253 334,00	61 627 294,17	0,00	15 626 039,83
1641	Emprunts en euros	53 920 000,00	53 293 960,84	0,00	626 039,16
16449	Opérat° de tirage sur ligne trésorerie	8 333 334,00	8 333 333,33	0,00	0,67
166	Refinancement de dette	15 000 000,00	0,00	0,00	15 000 000,00
	RECETTES	320 666 697,00	252 000 000,00	0,00	68 666 697,00
16311	Emprunt obligataire remboursable in fine	0,00	95 000 000,00	0,00	-95 000 000,00
1641	Emprunts en euros	297 333 363,00	150 000 000,00	0,00	147 333 363,00
16449	Opérat° de tirage sur ligne trésorerie	8 333 334,00	7 000 000,00	0,00	1 333 334,00
166	Refinancement de dette	15 000 000,00	0,00	0,00	15 000 000,00

(1) Détailler les articles utilisés conformément au plan de comptes.

III – VOTE DU BUDGET	III
A – SECTION D'INVESTISSEMENT – 92 OPERATIONS NON VENTILEES	A 925
Détail par articles	

CHAPITRE 925 – Opérations patrimoniales

Article /compte par nature (1)	Libellé	CREDITS OUVERTS (BP+DM+RAR N-1)	CREDITS EMPLOYES REALISATIONS	CREDITS SANS EMPLOI
	DEPENSES (2)	62 381 014,86	45 544 909,13	16 836 105,73
16441	Opérat° afférentes à l'emprunt	1 333 334,00	1 333 333,33	0,67
2031	Frais d'études	130 000,00	16 070,40	113 929,60
204411	Sub nat org pub - Biens mob, mat, études	12 171 014,86	12 171 014,76	0,10
2051	Concessions, droits similaires	100 000,00	4 699,07	95 300,93
21312	Bâtiments scolaires	10 000,00	0,00	10 000,00
21572	Matériel technique scolaire	470 000,00	431 578,66	38 421,34
21578	Autre matériel technique	190 000,00	157 200,00	32 800,00
2158	Autres inst.,matériel,outil. techniques	187 406,47	137 913,03	49 493,44
217312	Bâtiments scolaires (mise à dispo)	10 000,00	8 281,52	1 718,48
2313	Constructions	15 565 000,00	5 344 858,44	10 220 141,56
2314	Constructions sur sol d'autrui	12 593,53	12 593,53	0,00
2317	Immo. corporelles reçues mise à dispo.	32 196 666,00	25 923 383,89	6 273 282,11
238	Avances commandes immo corporelles	5 000,00	3 982,50	1 017,50
	RECETTES (2)	62 381 014,86	45 544 909,13	16 836 105,73
16449	Opérat° de tirage sur ligne trésorerie	1 333 334,00	1 333 333,33	0,67
2031	Frais d'études	10 498 467,18	1 163 925,40	9 334 541,78
2033	Frais d'insertion	110 000,00	0,00	110 000,00
2051	Concessions, droits similaires	409 546,33	409 546,33	0,00
21572	Matériel technique scolaire	5 499 555,30	5 499 555,30	0,00
21578	Autre matériel technique	499 681,61	499 681,61	0,00
21831	Matériel informatique scolaire	5 002 304,37	5 002 304,37	0,00
21841	Matériel de bureau et mobilier scolaires	599 319,07	599 319,07	0,00
21848	Autres matériels de bureau et mobiliers	446,58	446,58	0,00
2188	Autres immobilisations corporelles	160 161,60	160 161,50	0,10
2312	Agencements et aménagements de terrains	71 532,82	71 532,82	0,00
2317	Immo. corporelles reçues mise à dispo.	5 000,00	3 982,50	1 017,50
237	Avances commandes immo incorporelles	230 000,00	4 699,07	225 300,93
238	Avances commandes immo corporelles	37 961 666,00	30 796 421,25	7 165 244,75

(1) Détailler les articles utilisés conformément au plan de comptes.

(2) Les dépenses du chapitre sont égales aux recettes.

III – VOTE DU BUDGET	III
A – SECTION D'INVESTISSEMENT – 92 OPERATIONS NON VENTILEES	A 926
Détail par articles	

CHAPITRE 926 – Transferts entre les sections

Article /compte par nature (1)	Libellé	CREDITS OUVERTS (BP+BS+DM+RAR N-1)	CREDITS EMPLOYES REALISATIONS	CREDITS SANS EMPLOI
	DEPENSES DE L'EXERCICE (2)	220 096 685,00	200 096 404,00	20 000 281,00
	Reprises sur autofinancement	200 096 404,00	200 096 404,00	0,00
13911	Sub. transf cpte résultat. Etat, établist	390 222,06	390 222,06	0,00
13913	Sub. transf cpte résultat. Départements	460 084,00	460 084,00	0,00
13914	Sub. transf cpte résultat. Communes	38 410,00	38 410,00	0,00
13916	Sub. transf cpte résultat. Autres EPL	200,00	200,00	0,00
139172	Sub. transf cpte résultat. FEDER	23 305 259,92	23 305 259,92	0,00
139173	Sub. transf cpte résultat. FEOGA	41 317,00	41 317,00	0,00
13918	Autres subventions d'équipement	25 866,00	25 866,00	0,00
13932	Dotation régionale d'équipement scolaire	31 410 694,00	31 410 694,00	0,00
198	Neutralisation des amortissements	144 424 351,02	144 424 351,02	0,00
	Charges transférées	20 000 281,00	0,00	20 000 281,00
2111	Terrains nus	281,00	0,00	281,00
4815	Charges liées à crise sanitaire Covid-19	20 000 000,00	0,00	20 000 000,00
	RECETTES DE L'EXERCICE (3)	266 238 059,21	262 553 212,21	3 684 847,00
	Amortissement des immobilisations	262 238 059,21	262 237 778,21	281,00
28031	Frais d'études	569 794,05	569 794,05	0,00
28033	Frais d'insertion	2 922,61	2 922,61	0,00
2804111	Subv. Etat : Bien mobilier, matériel	2 514 424,39	2 514 424,39	0,00
2804112	Subv. Etat : Bâtiments, installations	6 776 296,32	6 776 296,32	0,00
2804113	Subv. Etat : Projet infrastructure	1 898 537,00	1 898 537,00	0,00
2804114	Voiries	438 736,00	438 736,00	0,00
2804121	Subv. Régions : Bien mobilier, matériel	778 857,00	778 857,00	0,00
2804122	Subv. Régions : Bâtiments, installations	1 130,00	1 130,00	0,00
2804123	Subv. Régions : Projet infrastructure	64 164,00	64 164,00	0,00
2804131	Subv. Dpt : Bien mobilier, matériel	111 362,00	111 362,00	0,00
2804132	Subv. Dpt : Bâtiments, installations	5 040 657,13	5 040 657,13	0,00
2804133	Subv. Dpt : Projet infrastructure	696 530,00	696 530,00	0,00
2804141	Subv. Cne : Bien mobilier, matériel	2 226 125,09	2 226 125,09	0,00
2804142	Subv. Cne : Bâtiments, installations	30 400 928,15	30 400 928,15	0,00
2804143	Subv. Cne : Projet infrastructure	125 745,00	125 745,00	0,00
2804151	Subv. Grpt : Bien mobilier, matériel	1 337 665,05	1 337 665,05	0,00
2804152	Subv. Grpt : Bâtiments, installations	2 921 121,70	2 921 121,70	0,00
2804153	Subv. Grpt : Projet infrastructure	406 009,00	406 009,00	0,00
2804161	Subv. SPIC : Bien mobilier, matériel	28 238,73	28 238,73	0,00

Article /compte par nature (1)	Libellé	CREDITS OUVERTS (BP+BS+DM+RAR N-1)	CREDITS EMPLOYES REALISATIONS	CREDITS SANS EMPLOI
2804162	Subv. SPIC : Bâtiments, installations	47 015,00	47 015,00	0,00
28041711	Subv. SNCF : Bien mobilier, matériel	30 262 374,00	30 262 374,00	0,00
28041712	Subv. SNCF : Bâtiments, installations	241 326,00	241 326,00	0,00
28041713	Subv. SNCF : Projet infrastructure	15 359 002,00	15 359 002,00	0,00
28041721	SNCF réseau : Bien mobilier, matériel	799 189,79	799 189,79	0,00
28041722	SNCF réseau : Bâtiments, installations	148 459,00	148 459,00	0,00
28041723	SNCF réseau : Projet infrastructure	12 715 380,00	12 715 380,00	0,00
2804181	Autres org pub - Biens mob, mat, études	11 472 287,15	11 472 287,15	0,00
2804182	Autres org pub - Bâtiments et installat°	13 715 529,16	13 715 529,16	0,00
2804183	Autres org pub-Proj infrastruct int nat.	168 870,00	168 870,00	0,00
280421	Privé : Bien mobilier, matériel	19 729 161,12	19 729 161,12	0,00
280422	Privé : Bâtiments, installations	7 695 438,00	7 695 438,00	0,00
280431	Subv.Scol : Bien mobilier, matériel	7 728 017,68	7 728 017,68	0,00
280432	Subv.Scol : Bâtiments, installations	8 900 173,86	8 900 173,86	0,00
2804411	Sub nat org pub - Biens mob, mat, études	8 875 367,76	8 875 367,76	0,00
2804412	Sub nat org pub - Bâtiments, installat°	2 755 782,70	2 755 782,70	0,00
28045	Subv. d'équipement versées aux tiers	22 872 748,34	22 872 748,34	0,00
28051	Concessions,droits similaires,brevets,..	1 901 828,27	1 901 828,27	0,00
2808	Autres immobilisations incorporelles	528,00	528,00	0,00
281311	Bâtiments administratifs	1 148 738,00	1 148 457,00	281,00
281312	Bâtiments scolaires	6 639 030,13	6 639 030,13	0,00
281314	Bâtiments culturels et sportifs	702 747,00	702 747,00	0,00
281318	Autres bâtiments publics	421 990,00	421 990,00	0,00
281351	Bâtiments publics	323 298,92	323 298,92	0,00
28153	Réseaux divers	9 973,00	9 973,00	0,00
281572	Matériel technique scolaire	117 160,50	117 160,50	0,00
281578	Autre matériel technique	393 047,96	393 047,96	0,00
28158	Autres inst.,matériel,outil. techniques	1 134 365,00	1 134 365,00	0,00
2817312	Bâtiments scolaires (m. à dispo)	27 454 524,16	27 454 524,16	0,00
28181	Installations générales, aménagt divers	93 931,09	93 931,09	0,00
281821	Matériel de transport ferroviaire	89 183,00	89 183,00	0,00
281828	Autres matériels de transport	494 919,50	494 919,50	0,00
281831	Matériel informatique scolaire	70 918,80	70 918,80	0,00
281838	Autre matériel informatique	605 218,66	605 218,66	0,00
281841	Matériel de bureau et mobilier scolaires	329 997,13	329 997,13	0,00
281848	Autres matériels de bureau et mobiliers	228 959,66	228 959,66	0,00
28185	Matériel de téléphonie	103 181,02	103 181,02	0,00
28188	Autres immo. corporelles	149 154,63	149 154,63	0,00
	Autres	4 000 000,00	315 434,00	3 684 566,00
192	Plus ou moins-values sur cession immo.	0,00	9 698,00	-9 698,00
2111	Terrains nus	0,00	1 416,00	-1 416,00
261	Titres de participation	0,00	304 320,00	-304 320,00
4815	Charges liées à crise sanitaire Covid-19	4 000 000,00	0,00	4 000 000,00

- (1) Détailler les articles utilisés conformément au plan de comptes.
- (2) Egales aux recettes du chapitre 946 en fonctionnement.
- (3) Egales aux dépenses du chapitre 946 en fonctionnement.

III – VOTE DU BUDGET	III
SECTION DE FONCTIONNEMENT – VUE D'ENSEMBLE	B

DEPENSES

Chapitre nature	Libellé	CREDITS OUVERTS (BP+BS+DM+RAR N-1)	CREDITS EMPLOYES (OU RESTANT A EMPLOYER)			CREDITS SANS EMPLOI	Pour information, dépenses gérées dans le cadre d'une AE	Pour information, dépenses gérées hors AE
			REALISATIONS (mandats émis)	RATTACHEMENTS	RESTES A REALISER au 31/12/N (1)			
Dépenses de fonctionnement – Total		1 428 655 181,89	1 289 281 959,32	2 505 986,90	0,00	136 867 235,67	802 794 928,14	488 993 018,08
93	Services ventilés	1 037 460 821,26	996 631 607,54	1 544 800,36	0,00	39 284 413,36	802 794 928,14	195 381 479,76
930	Services généraux	90 968 536,68	84 780 109,87	1 011 361,95	0,00	5 177 064,86	13 862 082,95	71 929 388,87
931	Formation pro. et apprentissage	219 317 857,12	211 171 400,17	0,00	0,00	8 146 456,95	211 171 400,17	0,00
932	Enseignement	194 753 242,20	191 894 689,38	533 438,41	0,00	2 325 114,41	68 970 917,01	123 457 210,78
933	Culture, sports et loisirs	26 483 449,95	25 430 110,27	0,00	0,00	1 053 339,68	25 430 158,23	-47,96
934	Santé et action sociale	348 286,07	175 845,88	0,00	0,00	172 440,19	175 845,88	0,00
935	Aménagement des territoires	6 078 693,21	5 271 307,01	0,00	0,00	807 386,20	5 271 307,01	0,00
936	Gestion des fonds européens	17 397 979,56	6 291 546,71	0,00	0,00	11 106 432,85	6 291 546,71	0,00
937	Environnement	8 161 327,07	7 343 850,08	0,00	0,00	817 476,99	7 343 850,08	0,00
938	Transports	414 620 909,77	411 312 185,17	0,00	0,00	3 308 724,60	411 317 257,10	-5 071,93
939	Action économique	59 330 539,63	52 960 563,00	0,00	0,00	6 369 976,63	52 960 563,00	0,00
94	Services communs non ventilés	297 985 178,03	292 650 351,78	961 186,54	0,00	4 373 639,71		293 611 538,32
940	Impositions directes	0,00	0,00	0,00	0,00	0,00		0,00
941	Autres impôts et taxes	0,00	0,00	0,00	0,00	0,00		0,00
942	Dotations et participations	0,00	0,00	0,00	0,00	0,00		0,00
943	Opérations financières	10 111 000,00	8 717 203,71	949 537,76	0,00	444 258,53		9 666 741,47
944	Frais de fonctionnements groupes d'élus	1 036 118,82	811 073,90	11 648,78	0,00	213 396,14		822 722,68
945	Provisions et autres opérations mixtes	20 600 000,00	20 568 861,96			31 138,04		20 568 861,96
946	Transferts entre les sections (autres que virement)	266 238 059,21	262 553 212,21			3 684 847,00		262 553 212,21
947	Transferts dans section fonctionnement	0,00	0,00			0,00		0,00
95	Chapitre de prévision sans réalisation	93 209 182,60		0,00				0,00
953	Virement à la section d'investissement(1)	93 209 182,60		0,00				0,00
Total des groupes fonctionnels		1 428 655 181,89	1 289 281 959,32	2 505 986,90	0,00	136 867 235,67	802 794 928,14	488 993 018,08
Pour information : 002 Résultat antérieur reporté N-1		0,00						

(1) Pour mémoire, crédits ouverts au budget mais ne faisant pas l'objet d'émission de titres ou de mandats (opérations sans réalisation).

III – VOTE DU BUDGET	III
SECTION DE FONCTIONNEMENT – VUE D'ENSEMBLE	B

RECETTES

Chapitre nature	Libellé	CREDITS OUVERTS (BP+BS+DM+RAR N-1)	CREDITS EMPLOYES (OU RESTANT A EMPLOYER)			CREDITS SANS EMPLOI
			REALISATIONS (titres émis)	RATTACHEMENTS	RESTES A REALISER au 31/12/N (1)	
Recettes de fonctionnement – Total		1 428 655 181,89	1 404 375 775,73	24 105 067,63	0,00	174 338,53
93	Services ventilés	148 176 946,56	135 189 278,45	2 869 599,00	0,00	10 118 069,11
930	Services généraux	22 873 998,00	21 126 799,97	2 869 599,00	0,00	-1 122 400,97
931	Formation pro. et apprentissage	52 936 684,00	53 476 952,74	0,00	0,00	-540 268,74
932	Enseignement	15 199 877,00	13 297 681,98	0,00	0,00	1 902 195,02
933	Culture, sports et loisirs	540 000,00	446 226,51	0,00	0,00	93 773,49
934	Santé et action sociale	0,00	0,00	0,00	0,00	0,00
935	Aménagement des territoires	1 140 000,00	1 110 599,75	0,00	0,00	29 400,25
936	Gestion des fonds européens	17 397 979,56	6 291 546,71	0,00	0,00	11 106 432,85
937	Environnement	118 500,00	96 162,25	0,00	0,00	22 337,75
938	Transports	34 800 180,00	35 088 334,88	0,00	0,00	-288 154,88
939	Action économique	3 169 728,00	4 254 973,66	0,00	0,00	-1 085 245,66
94	Services communs non ventilés	1 273 967 841,00	1 262 676 102,95	21 235 468,63	0,00	-9 943 730,58
940	Impositions directes	405 801 386,00	409 261 592,00	0,00	0,00	-3 460 206,00
941	Autres impôts et taxes	573 040 107,00	578 117 783,10	21 226 038,83	0,00	-26 303 714,93
942	Dotations et participations	73 629 663,00	73 701 429,71	0,00	0,00	-71 766,71
943	Opérations financières	300 000,00	433 866,53	9 429,80	0,00	-143 296,33
944	Frais de fonctionnements groupes d'élus	0,00	20,11	0,00	0,00	-20,11
945	Provisions et autres opérations mixtes	1 100 000,00	1 065 007,50			34 992,50
946	Transferts entre les sections	220 096 685,00	200 096 404,00			20 000 281,00
947	Transferts dans section fonctionnement	0,00	0,00			0,00
Total des groupes fonctionnels		1 422 144 787,56	1 397 865 381,40	24 105 067,63	0,00	174 338,53
Pour information : 002 Résultat antérieur reporté N-1		6 510 394,33				

(1) Pour mémoire, crédits ouverts au budget mais ne faisant pas l'objet d'émission de titres ou de mandats (opérations sans réalisation).

III – VOTE DU BUDGET	III
B – SECTION DE FONCTIONNEMENT – 93 OPERATIONS VENTILEES	B 930
Détail par articles	

CHAPITRE 930 – Services généraux AE (1) = 9 012 344,48

	2					3	4					TOTAL DU CHAPITRE	
	Administration générale						Sécurité	Actions interrégionales, européennes					
	20		21	22	23			28	41	42	43		44
Administration générale collectivité		Conseil Régional				Conseil Economique et Social Régional	Conseil culture, éducation et environnement					Autres organismes	
	201	202											
	Personnel non ventilé	Autres moyens généraux											

DEPENSES DE FONCTIONNEMENT DANS LE CADRE D'UNE AUTORISATION D'ENGAGEMENT

Crédits votés (2)	0,00	13 962 714,81	0,00	0,00	0,00	0,00	0,00	32 933,05	1 657 850,73	0,00	37 300,00	40 257,33	15 731 055,92
Réalisations	0,00	12 418 452,48	0,00	0,00	0,00	0,00	0,00	32 933,05	1 340 164,09	0,00	36 500,00	34 033,33	13 862 082,95
Rattachement	0,00	0,00	0,00	0,00	0,00	0,00	0,00	0,00	0,00	0,00	0,00	0,00	0,00
Restes à réaliser	0,00	0,00	0,00	0,00	0,00	0,00	0,00	0,00	0,00	0,00	0,00	0,00	0,00
Crédits sans emploi	0,00	1 544 262,33	0,00	0,00	0,00	0,00	0,00	0,00	317 686,64	0,00	800,00	6 224,00	1 868 972,97

DEPENSES DE FONCTIONNEMENT HORS LE CADRE D'UNE AUTORISATION D'ENGAGEMENT

Crédits votés (2)	64 302 016,76	4 375 800,00	5 386 664,00	1 173 000,00	0,00	0,00	0,00	0,00	0,00	0,00	0,00	0,00	75 237 480,76
Réalisations	62 465 199,97	2 875 682,99	4 468 189,15	1 108 954,81	0,00	0,00	0,00	0,00	0,00	0,00	0,00	0,00	70 918 026,92
Rattachement	548 789,10	407 985,78	44 000,00	10 587,07	0,00	0,00	0,00	0,00	0,00	0,00	0,00	0,00	1 011 361,95
Restes à réaliser	0,00	0,00	0,00	0,00	0,00	0,00	0,00	0,00	0,00	0,00	0,00	0,00	0,00
Crédits sans emploi	1 288 027,69	1 092 131,23	874 474,85	53 458,12	0,00	0,00	0,00	0,00	0,00	0,00	0,00	0,00	3 308 091,89

RECETTES DE FONCTIONNEMENT

Crédits votés (2)	1 177 358,00	208 300,00	0,00	0,00	0,00	0,00	0,00	0,00	21 488 340,00	0,00	0,00	0,00	22 873 998,00
Réalisations	1 334 908,52	345 481,94	1,09	1,07	0,00	0,00	0,00	0,00	19 404 388,03	0,00	30 380,80	11 638,52	21 126 799,97
Rattachement	0,00	0,00	0,00	0,00	0,00	0,00	0,00	0,00	2 869 599,00	0,00	0,00	0,00	2 869 599,00
Restes à réaliser	0,00	0,00	0,00	0,00	0,00	0,00	0,00	0,00	0,00	0,00	0,00	0,00	0,00
Crédits sans emploi	-157 550,52	-137 181,94	-1,09	-1,07	0,00	0,00	0,00	0,00	-785 647,03	0,00	-30 380,80	-11 638,52	-1 122 400,97

(1) Il s'agit des nouvelles AE ou des modifications d'AE existantes votées dans l'exercice.

(2) Total des crédits votés (BP + BS + DM + RAR N-1).

III – VOTE DU BUDGET	III
B – SECTION DE FONCTIONNEMENT – 93 OPERATIONS VENTILEES	B 931
Détail par articles	

CHAPITRE 931 – Formation professionnelle et apprentissage

AE (1) = 231 947 542,66

	0 Services communs	1 Formation professionnelle						2 Apprentissage	3 Formation sanitaire et sociale	TOTAL DU CHAPITRE
		11 Insertion sociale et professionnelle	12 Formation professionnalisante personnes	13 Formation certifiante des personnes	14 Formation des actifs occupés	15 Rémunération des stagiaires	16 Autres			

DEPENSES DE FONCTIONNEMENT DANS LE CADRE D'UNE AUTORISATION D'ENGAGEMENT

Crédits votés (2)	22 000,00	30 822 564,78	1 953 097,41	59 946 701,08	3 155 974,98	56 322 938,71	7 690 155,33	10 433 366,18	48 944 099,65	219 317 857,12
Réalisations	14 803,08	27 718 659,07	1 481 488,48	59 334 381,86	3 013 008,11	56 322 937,80	7 064 448,70	7 336 200,67	48 885 472,40	211 171 400,17
Rattachement	0,00	0,00	0,00	0,00	0,00	0,00	0,00	0,00	0,00	0,00
Restes à réaliser	0,00	0,00	0,00	0,00	0,00	0,00	0,00	0,00	0,00	0,00
Crédits sans emploi	7 196,92	3 103 905,71	471 608,93	612 319,22	142 966,87	0,91	625 706,63	3 097 165,51	58 627,25	8 146 456,95

DEPENSES DE FONCTIONNEMENT HORS LE CADRE D'UNE AUTORISATION D'ENGAGEMENT

Crédits votés (2)	0,00	0,00	0,00	0,00	0,00	0,00	0,00	0,00	0,00	0,00
Réalisations	0,00	0,00	0,00	0,00	0,00	0,00	0,00	0,00	0,00	0,00
Rattachement	0,00	0,00	0,00	0,00	0,00	0,00	0,00	0,00	0,00	0,00
Restes à réaliser	0,00	0,00	0,00	0,00	0,00	0,00	0,00	0,00	0,00	0,00
Crédits sans emploi	0,00	0,00	0,00	0,00	0,00	0,00	0,00	0,00	0,00	0,00

RECETTES DE FONCTIONNEMENT

Crédits votés (2)	0,00	26 596 788,00	0,00	24 589 896,00	0,00	1 700 000,00	0,00	50 000,00	0,00	52 936 684,00
Réalisations	0,00	35 296 416,74	61 218,72	307 898,59	1 834,20	17 711 236,57	586,16	85 235,65	12 526,11	53 476 952,74
Rattachement	0,00	0,00	0,00	0,00	0,00	0,00	0,00	0,00	0,00	0,00
Restes à réaliser	0,00	0,00	0,00	0,00	0,00	0,00	0,00	0,00	0,00	0,00
Crédits sans emploi	0,00	-8 699 628,74	-61 218,72	24 281 997,41	-1 834,20	-16 011 236,57	-586,16	-35 235,65	-12 526,11	-540 268,74

(1) Il s'agit des nouvelles AE ou des modifications d'AE existantes votées dans l'exercice.

(2) Total des crédits votés (BP + BS + DM + RAR N-1).

III – VOTE DU BUDGET	III
B – SECTION DE FONCTIONNEMENT – 93 OPERATIONS VENTILEES	B 932
Détail par articles	

CHAPITRE 932 – Enseignement AE (1) = 67 481 234,74

	0 Services communs	1 Enseignement du premier degré	2 Enseignement du second degré				3 Enseignement supérieur	7 Sécurité	8 Autres services périscolaires et annexes	TOTAL DU CHAPITRE
			21 Collèges	22 Lycées publics	23 Lycées privés	24 Participations à des cités mixtes				

DEPENSES DE FONCTIONNEMENT DANS LE CADRE D'UNE AUTORISATION D'ENGAGEMENT

Crédits votés (2)	66 565,56	0,00	0,00	47 122 654,48	17 011 188,00	0,00	3 446 200,00	0,00	2 328 126,16	69 974 734,20
Réalisations	66 565,01	0,00	0,00	46 819 938,25	16 937 387,00	0,00	3 117 639,93	0,00	2 029 386,82	68 970 917,01
Rattachement	0,00	0,00	0,00	0,00	0,00	0,00	0,00	0,00	0,00	0,00
Restes à réaliser	0,00	0,00	0,00	0,00	0,00	0,00	0,00	0,00	0,00	0,00
Crédits sans emploi	0,55	0,00	0,00	302 716,23	73 801,00	0,00	328 560,07	0,00	298 739,34	1 003 817,19

DEPENSES DE FONCTIONNEMENT HORS LE CADRE D'UNE AUTORISATION D'ENGAGEMENT

Crédits votés (2)	0,00	0,00	0,00	124 778 508,00	0,00	0,00	0,00	0,00	0,00	124 778 508,00
Réalisations	0,00	0,00	0,00	122 923 772,37	0,00	0,00	0,00	0,00	0,00	122 923 772,37
Rattachement	0,00	0,00	0,00	533 438,41	0,00	0,00	0,00	0,00	0,00	533 438,41
Restes à réaliser	0,00	0,00	0,00	0,00	0,00	0,00	0,00	0,00	0,00	0,00
Crédits sans emploi	0,00	0,00	0,00	1 321 297,22	0,00	0,00	0,00	0,00	0,00	1 321 297,22

RECETTES DE FONCTIONNEMENT

Crédits votés (2)	0,00	0,00	0,00	15 199 877,00	0,00	0,00	0,00	0,00	0,00	15 199 877,00
Réalisations	0,00	0,00	0,00	13 153 479,06	100 000,00	0,00	41 867,38	0,00	2 335,54	13 297 681,98
Rattachement	0,00	0,00	0,00	0,00	0,00	0,00	0,00	0,00	0,00	0,00
Restes à réaliser	0,00	0,00	0,00	0,00	0,00	0,00	0,00	0,00	0,00	0,00
Crédits sans emploi	0,00	0,00	0,00	2 046 397,94	-100 000,00	0,00	-41 867,38	0,00	-2 335,54	1 902 195,02

(1) Il s'agit des nouvelles AE ou des modifications d'AE existantes votées dans l'exercice.

(2) Total des crédits votés (BP + BS + DM + RAR N-1).

III – VOTE DU BUDGET	III
B – SECTION DE FONCTIONNEMENT – 93 OPERATIONS VENTILEES	B 933
Détail par articles	

CHAPITRE 933 – Culture, sports et loisirs AE (1) = 26 345 066,66

	0	1			2	3	7	TOTAL DU CHAPITRE
	Services communs	Culture						
		11	12	13				
		Enseignement artistique	Activités culturelles et artistiques	Patrimoine (bibliothèques, musées, ...)	Sports	Loisirs	Sécurité	

DEPENSES DE FONCTIONNEMENT DANS LE CADRE D'UNE AUTORISATION D'ENGAGEMENT

Crédits votés (2)	1 000,00	75,00	16 112 325,47	3 212 627,62	7 157 421,86	0,00	0,00	26 483 449,95
Réalisations	0,00	40,42	15 772 518,48	3 004 283,64	6 653 315,69	0,00	0,00	25 430 158,23
Rattachement	0,00	0,00	0,00	0,00	0,00	0,00	0,00	0,00
Restes à réaliser	0,00	0,00	0,00	0,00	0,00	0,00	0,00	0,00
Crédits sans emploi	1 000,00	34,58	339 806,99	208 343,98	504 106,17	0,00	0,00	1 053 291,72

DEPENSES DE FONCTIONNEMENT HORS LE CADRE D'UNE AUTORISATION D'ENGAGEMENT

Crédits votés (2)	0,00	0,00	0,00	0,00	0,00	0,00	0,00	0,00
Réalisations	0,00	0,00	0,00	-47,96	0,00	0,00	0,00	-47,96
Rattachement	0,00	0,00	0,00	0,00	0,00	0,00	0,00	0,00
Restes à réaliser	0,00	0,00	0,00	0,00	0,00	0,00	0,00	0,00
Crédits sans emploi	0,00	0,00	0,00	47,96	0,00	0,00	0,00	47,96

RECETTES DE FONCTIONNEMENT

Crédits votés (2)	0,00	0,00	465 000,00	75 000,00	0,00	0,00	0,00	540 000,00
Réalisations	0,00	0,00	311 699,22	126 097,01	8 430,28	0,00	0,00	446 226,51
Rattachement	0,00	0,00	0,00	0,00	0,00	0,00	0,00	0,00
Restes à réaliser	0,00	0,00	0,00	0,00	0,00	0,00	0,00	0,00
Crédits sans emploi	0,00	0,00	153 300,78	-51 097,01	-8 430,28	0,00	0,00	93 773,49

(1) Il s'agit des nouvelles AE ou des modifications d'AE existantes votées dans l'exercice.

(2) Total des crédits votés (BP + BS + DM + RAR N-1).

III – VOTE DU BUDGET	III
B – SECTION DE FONCTIONNEMENT – 93 OPERATIONS VENTILEES	B 934
Détail par articles	

CHAPITRE 934 – Santé et action sociale AE (1) = 247 134,28

	0 Services communs	1 Santé	2 Action sociale	7 Sécurité alimentaire	TOTAL DU CHAPITRE
--	-----------------------	------------	---------------------	---------------------------	-------------------

DEPENSES DE FONCTIONNEMENT DANS LE CADRE D'UNE AUTORISATION D'ENGAGEMENT

Crédits votés (2)	0,00	348 286,07	0,00	0,00	348 286,07
Réalisations	0,00	175 845,88	0,00	0,00	175 845,88
Rattachement	0,00	0,00	0,00	0,00	0,00
Restes à réaliser	0,00	0,00	0,00	0,00	0,00
Crédits sans emploi	0,00	172 440,19	0,00	0,00	172 440,19

DEPENSES DE FONCTIONNEMENT HORS LE CADRE D'UNE AUTORISATION D'ENGAGEMENT

Crédits votés (2)	0,00	0,00	0,00	0,00	0,00
Réalisations	0,00	0,00	0,00	0,00	0,00
Rattachement	0,00	0,00	0,00	0,00	0,00
Restes à réaliser	0,00	0,00	0,00	0,00	0,00
Crédits sans emploi	0,00	0,00	0,00	0,00	0,00

RECETTES DE FONCTIONNEMENT

Crédits votés (2))	0,00	0,00	0,00	0,00	0,00
Réalisations	0,00	0,00	0,00	0,00	0,00
Rattachement	0,00	0,00	0,00	0,00	0,00
Restes à réaliser	0,00	0,00	0,00	0,00	0,00
Crédits sans emploi	0,00	0,00	0,00	0,00	0,00

(1) Il s'agit des nouvelles AE ou des modifications d'AE existantes votées dans l'exercice.

(2) Total des crédits votés (BP + BS + DM + RAR N-1).

III – VOTE DU BUDGET	III
B – SECTION DE FONCTIONNEMENT – 93 OPERATIONS VENTILEES	B 935
Détail par articles	

CHAPITRE 935 – Aménagement des territoires AE (1) = 6 406 305,69

	0 Services communs	1 Politique de la ville	2 Agglomérations et villes moyennes	3 Espace rural, autres espaces de dévelopt	4 Habitat - (Logement)	5 Actions en faveur du littoral	6 Technologies informat° et communicat°	7 Sécurité	8 Autres actions	TOTAL DU CHAPITRE
--	-----------------------	----------------------------	---	--	------------------------------	---------------------------------------	--	---------------	---------------------	----------------------

DEPENSES DE FONCTIONNEMENT DANS LE CADRE D'UNE AUTORISATION D'ENGAGEMENT

Crédits votés (2)	996 572,42	1 101 479,17	166 625,54	1 531 109,36	748,79	0,00	2 282 157,93	0,00	0,00	6 078 693,21
Réalisations	767 580,88	949 009,89	73 729,78	1 198 834,05	0,00	0,00	2 282 152,41	0,00	0,00	5 271 307,01
Rattachement	0,00	0,00	0,00	0,00	0,00	0,00	0,00	0,00	0,00	0,00
Restes à réaliser	0,00	0,00	0,00	0,00	0,00	0,00	0,00	0,00	0,00	0,00
Crédits sans emploi	228 991,54	152 469,28	92 895,76	332 275,31	748,79	0,00	5,52	0,00	0,00	807 386,20

DEPENSES DE FONCTIONNEMENT HORS LE CADRE D'UNE AUTORISATION D'ENGAGEMENT

Crédits votés (2)	0,00	0,00	0,00	0,00	0,00	0,00	0,00	0,00	0,00	0,00
Réalisations	0,00	0,00	0,00	0,00	0,00	0,00	0,00	0,00	0,00	0,00
Rattachement	0,00	0,00	0,00	0,00	0,00	0,00	0,00	0,00	0,00	0,00
Restes à réaliser	0,00	0,00	0,00	0,00	0,00	0,00	0,00	0,00	0,00	0,00
Crédits sans emploi	0,00	0,00	0,00	0,00	0,00	0,00	0,00	0,00	0,00	0,00

RECETTES DE FONCTIONNEMENT

Crédits votés (2)	40 000,00	0,00	0,00	0,00	0,00	0,00	1 100 000,00	0,00	0,00	1 140 000,00
Réalisations	37 608,79	1 085,39	0,00	0,00	0,00	0,00	1 071 905,57	0,00	0,00	1 110 599,75
Rattachement	0,00	0,00	0,00	0,00	0,00	0,00	0,00	0,00	0,00	0,00
Restes à réaliser	0,00	0,00	0,00	0,00	0,00	0,00	0,00	0,00	0,00	0,00
Crédits sans emploi	2 391,21	-1 085,39	0,00	0,00	0,00	0,00	28 094,43	0,00	0,00	29 400,25

(1) Il s'agit des nouvelles AE ou des modifications d'AE existantes votées dans l'exercice.

(2) Total des crédits votés (BP + BS + DM + RAR N-1).

III – VOTE DU BUDGET	III
B – SECTION DE FONCTIONNEMENT – 93 OPERATIONS VENTILEES	B 936
Détail par articles	

CHAPITRE 936 – Gestion des fonds européens AE (1) = 12 464 397,14

	1 FSE	2 FEDER	3 Autres		TOTAL DU CHAPITRE
			30 FEADER	31 FEAMP	

DEPENSES DE FONCTIONNEMENT DANS LE CADRE D'UNE AUTORISATION D'ENGAGEMENT					
Crédits votés (2)	2 638 166,94	14 759 812,62	0,00	0,00	17 397 979,56
Réalisations	2 132 357,21	4 159 189,50	0,00	0,00	6 291 546,71
Rattachement	0,00	0,00	0,00	0,00	0,00
Restes à réaliser	0,00	0,00	0,00	0,00	0,00
Crédits sans emploi	505 809,73	10 600 623,12	0,00	0,00	11 106 432,85

DEPENSES DE FONCTIONNEMENT HORS LE CADRE D'UNE AUTORISATION D'ENGAGEMENT					
Crédits votés (2)	0,00	0,00	0,00	0,00	0,00
Réalisations	0,00	0,00	0,00	0,00	0,00
Rattachement	0,00	0,00	0,00	0,00	0,00
Restes à réaliser	0,00	0,00	0,00	0,00	0,00
Crédits sans emploi	0,00	0,00	0,00	0,00	0,00

RECETTES DE FONCTIONNEMENT					
Crédits votés (2)	2 638 166,94	14 759 812,62	0,00	0,00	17 397 979,56
Réalisations	2 132 357,21	4 159 189,50	0,00	0,00	6 291 546,71
Rattachement	0,00	0,00	0,00	0,00	0,00
Restes à réaliser	0,00	0,00	0,00	0,00	0,00
Crédits sans emploi	505 809,73	10 600 623,12	0,00	0,00	11 106 432,85

(1) Il s'agit des nouvelles AE ou des modifications d'AE existantes votées dans l'exercice.

(2) Total des crédits votés (BP + BS + DM + RAR N-1).

III – VOTE DU BUDGET	III
B – SECTION DE FONCTIONNEMENT – 93 OPERATIONS VENTILEES	B 937
Détail par articles	

CHAPITRE 937 – Environnement AE (1) = 9 269 067,78

	0 Services communs	1 Actions transversales	2 Actions en matière des déchets	3 Politique de l'air	4 Politique de l'eau	5 Politique de l'énergie	6 Patrimoine naturel	7 Environnem infrastructures transport	8 Autres actions	TOTAL DU CHAPITRE
--	--------------------------	-------------------------------	---	-------------------------	-------------------------	--------------------------------	----------------------------	---	---------------------	-------------------

DEPENSES DE FONCTIONNEMENT DANS LE CADRE D'UNE AUTORISATION D'ENGAGEMENT

Crédits votés (2)	2 000,45	1 641 168,59	315 360,35	0,00	542 823,73	2 084 280,39	3 575 693,56	0,00	0,00	8 161 327,07
Réalisations	0,00	1 607 598,14	70 657,59	0,00	508 177,43	1 822 661,33	3 334 755,59	0,00	0,00	7 343 850,08
Rattachement	0,00	0,00	0,00	0,00	0,00	0,00	0,00	0,00	0,00	0,00
Restes à réaliser	0,00	0,00	0,00	0,00	0,00	0,00	0,00	0,00	0,00	0,00
Crédits sans emploi	2 000,45	33 570,45	244 702,76	0,00	34 646,30	261 619,06	240 937,97	0,00	0,00	817 476,99

DEPENSES DE FONCTIONNEMENT HORS LE CADRE D'UNE AUTORISATION D'ENGAGEMENT

Crédits votés (2)	0,00	0,00	0,00	0,00	0,00	0,00	0,00	0,00	0,00	0,00
Réalisations	0,00	0,00	0,00	0,00	0,00	0,00	0,00	0,00	0,00	0,00
Rattachement	0,00	0,00	0,00	0,00	0,00	0,00	0,00	0,00	0,00	0,00
Restes à réaliser	0,00	0,00	0,00	0,00	0,00	0,00	0,00	0,00	0,00	0,00
Crédits sans emploi	0,00	0,00	0,00	0,00	0,00	0,00	0,00	0,00	0,00	0,00

RECETTES DE FONCTIONNEMENT

Crédits votés (2)	0,00	0,00	50 000,00	0,00	68 500,00	0,00	0,00	0,00	0,00	118 500,00
Réalisations	0,00	0,00	0,00	0,00	48 000,00	48 162,25	0,00	0,00	0,00	96 162,25
Rattachement	0,00	0,00	0,00	0,00	0,00	0,00	0,00	0,00	0,00	0,00
Restes à réaliser	0,00	0,00	0,00	0,00	0,00	0,00	0,00	0,00	0,00	0,00
Crédits sans emploi	0,00	0,00	50 000,00	0,00	20 500,00	-48 162,25	0,00	0,00	0,00	22 337,75

(1) Il s'agit des nouvelles AE ou des modifications d'AE existantes votées dans l'exercice.

(2) Total des crédits votés (BP + BS + DM + RAR N-1).

III – VOTE DU BUDGET	III
B – SECTION DE FONCTIONNEMENT – 93 OPERATIONS VENTILEES	B 938
Détail par articles	

CHAPITRE 938 – Transports AE (1) = 420 709 959,14

	0	1						
	Services communs	Transports en commun de voyageurs						
	10	11	12	13	14	15	18	
	Services communs	Transport ferroviaire régional de voyage	Gares et autres infrastructures ferrov.	Transports scolaires	Transports interurbains	Transports mixtes	Autres transports en commun	

DEPENSES DE FONCTIONNEMENT DANS LE CADRE D'UNE AUTORISATION D'ENGAGEMENT

Crédits votés (2)	225 232,09	0,00	235 534 515,29	0,00	128 518 238,44	29 392 598,01	15 714 196,40	3 774 479,38
Réalisations	151 025,04	0,00	235 456 611,27	0,00	127 325 921,39	28 589 138,78	15 714 196,40	2 932 332,14
Rattachement	0,00	0,00	0,00	0,00	0,00	0,00	0,00	0,00
Restes à réaliser	0,00	0,00	0,00	0,00	0,00	0,00	0,00	0,00
Crédits sans emploi	74 207,05	0,00	77 904,02	0,00	1 192 317,05	803 459,23	0,00	842 147,24

DEPENSES DE FONCTIONNEMENT HORS LE CADRE D'UNE AUTORISATION D'ENGAGEMENT

Crédits votés (2)	0,00	0,00	0,00	0,00	0,00	0,00	0,00	0,00
Réalisations	-5 071,93	0,00	0,00	0,00	0,00	0,00	0,00	0,00
Rattachement	0,00	0,00	0,00	0,00	0,00	0,00	0,00	0,00
Restes à réaliser	0,00	0,00	0,00	0,00	0,00	0,00	0,00	0,00
Crédits sans emploi	5 071,93	0,00	0,00	0,00	0,00	0,00	0,00	0,00

RECETTES DE FONCTIONNEMENT

Crédits votés (2)	264 920,00	0,00	0,00	0,00	5 056 000,00	349 000,00	27 904 598,00	1 225 662,00
Réalisations	264 920,00	0,00	0,00	0,00	5 172 828,48	411 395,79	27 904 598,64	1 334 591,97
Rattachement	0,00	0,00	0,00	0,00	0,00	0,00	0,00	0,00
Restes à réaliser	0,00	0,00	0,00	0,00	0,00	0,00	0,00	0,00
Crédits sans emploi	0,00	0,00	0,00	0,00	-116 828,48	-62 395,79	-0,64	-108 929,97

III – VOTE DU BUDGET	III
B – SECTION DE FONCTIONNEMENT – 93 OPERATIONS VENTILEES	B 938
Détail par articles	

CHAPITRE 938 – Transports (suite 1)

	2 Routes et voiries						7 Sécurité
	21 Voirie nationale	22 Voirie régionale	23 Voirie départementale	24 Voirie communale	25 Sécurité routière	28 Autres liaisons	
DEPENSES DE FONCTIONNEMENT DANS LE CADRE D'UNE AUTORISATION D'ENGAGEMENT							
Crédits votés (2)	0,00	0,00	0,00	0,00	0,00	0,00	0,00
Réalisations	0,00	0,00	0,00	0,00	0,00	0,00	0,00
Rattachement	0,00	0,00	0,00	0,00	0,00	0,00	0,00
Restes à réaliser	0,00	0,00	0,00	0,00	0,00	0,00	0,00
Crédits sans emploi	0,00	0,00	0,00	0,00	0,00	0,00	0,00
DEPENSES DE FONCTIONNEMENT HORS LE CADRE D'UNE AUTORISATION D'ENGAGEMENT							
Crédits votés (2)	0,00	0,00	0,00	0,00	0,00	0,00	0,00
Réalisations	0,00	0,00	0,00	0,00	0,00	0,00	0,00
Rattachement	0,00	0,00	0,00	0,00	0,00	0,00	0,00
Restes à réaliser	0,00	0,00	0,00	0,00	0,00	0,00	0,00
Crédits sans emploi	0,00	0,00	0,00	0,00	0,00	0,00	0,00
RECETTES DE FONCTIONNEMENT							
Crédits votés (2))	0,00	0,00	0,00	0,00	0,00	0,00	0,00
Réalisations	0,00	0,00	0,00	0,00	0,00	0,00	0,00
Rattachement	0,00	0,00	0,00	0,00	0,00	0,00	0,00
Restes à réaliser	0,00	0,00	0,00	0,00	0,00	0,00	0,00
Crédits sans emploi	0,00	0,00	0,00	0,00	0,00	0,00	0,00

III – VOTE DU BUDGET	III
B – SECTION DE FONCTIONNEMENT – 93 OPERATIONS VENTILEES	B 938
Détail par articles	

CHAPITRE 938 – Transports (suite 2)

	8 Autres transports							TOTAL DU CHAPITRE
	81 Transports aériens	82 Transports maritimes	83 Transports fluviaux	84 Transports ferroviaires de marchandises	85 Liaisons multimodales	86 Infrastructures portuaires et aéroport.	88 Autres	

DEPENSES DE FONCTIONNEMENT DANS LE CADRE D'UNE AUTORISATION D'ENGAGEMENT

Crédits votés (2)	1 281 355,00	0,00	84 295,16	0,00	96 000,00	0,00	0,00	414 620 909,77
Réalisations	985 516,08	0,00	66 516,00	0,00	96 000,00	0,00	0,00	411 317 257,10
Rattachement	0,00	0,00	0,00	0,00	0,00	0,00	0,00	0,00
Restes à réaliser	0,00	0,00	0,00	0,00	0,00	0,00	0,00	0,00
Crédits sans emploi	295 838,92	0,00	17 779,16	0,00	0,00	0,00	0,00	3 303 652,67

DEPENSES DE FONCTIONNEMENT HORS LE CADRE D'UNE AUTORISATION D'ENGAGEMENT

Crédits votés (2)	0,00	0,00	0,00	0,00	0,00	0,00	0,00	0,00
Réalisations	0,00	0,00	0,00	0,00	0,00	0,00	0,00	-5 071,93
Rattachement	0,00	0,00	0,00	0,00	0,00	0,00	0,00	0,00
Restes à réaliser	0,00	0,00	0,00	0,00	0,00	0,00	0,00	0,00
Crédits sans emploi	0,00	0,00	0,00	0,00	0,00	0,00	0,00	5 071,93

RECETTES DE FONCTIONNEMENT

Crédits votés (2))	0,00	0,00	0,00	0,00	0,00	0,00	0,00	34 800 180,00
Réalisations	0,00	0,00	0,00	0,00	0,00	0,00	0,00	35 088 334,88
Rattachement	0,00	0,00	0,00	0,00	0,00	0,00	0,00	0,00
Restes à réaliser	0,00	0,00	0,00	0,00	0,00	0,00	0,00	0,00
Crédits sans emploi	0,00	0,00	0,00	0,00	0,00	0,00	0,00	-288 154,88

(1) Il s'agit des nouvelles AE ou des modifications d'AE existantes votées dans l'exercice.

(2) Total des crédits votés (BP + BS + DM + RAR N-1).

III – VOTE DU BUDGET	III
B – SECTION DE FONCTIONNEMENT – 93 OPERATIONS VENTILEES	B 939
Détail par articles	

CHAPITRE 939 – Action économique AE (1) = 68 288 902,81

	0 Services communs	1 Interventions économiques transversales	2 Recherche et innovation	3 Agriculture, pêche, agro-industrie	4 Industrie, artisanat, commerce et autres	5 Tourisme et thermalisme	TOTAL DU CHAPITRE
--	-----------------------	--	------------------------------	--	--	------------------------------	-------------------

DEPENSES DE FONCTIONNEMENT DANS LE CADRE D'UNE AUTORISATION D'ENGAGEMENT

Crédits votés (2)	7 048,56	27 030 241,11	7 328 799,50	8 401 422,46	9 928 138,00	6 634 890,00	59 330 539,63
Réalisations	0,00	23 471 627,44	7 320 572,81	8 162 792,42	7 773 548,01	6 232 022,32	52 960 563,00
Rattachement	0,00	0,00	0,00	0,00	0,00	0,00	0,00
Restes à réaliser	0,00	0,00	0,00	0,00	0,00	0,00	0,00
Crédits sans emploi	7 048,56	3 558 613,67	8 226,69	238 630,04	2 154 589,99	402 867,68	6 369 976,63

DEPENSES DE FONCTIONNEMENT HORS LE CADRE D'UNE AUTORISATION D'ENGAGEMENT

Crédits votés (2)	0,00	0,00	0,00	0,00	0,00	0,00	0,00
Réalisations	0,00	0,00	0,00	0,00	0,00	0,00	0,00
Rattachement	0,00	0,00	0,00	0,00	0,00	0,00	0,00
Restes à réaliser	0,00	0,00	0,00	0,00	0,00	0,00	0,00
Crédits sans emploi	0,00	0,00	0,00	0,00	0,00	0,00	0,00

RECETTES DE FONCTIONNEMENT

Crédits votés (2)	191 250,00	1 946 178,00	0,00	1 032 300,00	0,00	0,00	3 169 728,00
Réalisations	555 970,63	2 090 361,52	15 374,72	1 215 935,90	367 237,10	10 093,79	4 254 973,66
Rattachement	0,00	0,00	0,00	0,00	0,00	0,00	0,00
Restes à réaliser	0,00	0,00	0,00	0,00	0,00	0,00	0,00
Crédits sans emploi	-364 720,63	-144 183,52	-15 374,72	-183 635,90	-367 237,10	-10 093,79	-1 085 245,66

(1) Il s'agit des nouvelles AE ou des modifications d'AE existantes votées dans l'exercice.

(2) Total des crédits votés (BP + BS + DM + RAR N-1).

III – VOTE DU BUDGET	III
B – SECTION DE FONCTIONNEMENT – 94 OPERATIONS NON VENTILEES	B 940
Détail par articles	

CHAPITRE 940 – Impositions directes

Article /compte par nature (1)	Libellé	CREDITS OUVERTS (BP+BS+DM+RAR N-1)	CREDITS EMPLOYES (OU RESTANT A EMPLOYER)			CREDITS SANS EMPLOI (2)
			REALISATIONS	RATTACHEMENTS	RESTES A REALISER au 31/12	
	DEPENSES	0,00	0,00	0,00	0,00	0,00
	RECETTES	405 801 386,00	409 261 592,00	0,00	0,00	-3 460 206,00
73112	Cotisation sur la VAE	310 271 302,00	310 271 302,00	0,00	0,00	0,00
73114	Imposition forf. sur entrep. réseau	41 484 244,00	44 937 673,00	0,00	0,00	-3 453 429,00
73121	FNGIR	35 370 562,00	35 370 562,00	0,00	0,00	0,00
73122	Fonds péréquat° ress. perçues par région	18 675 278,00	18 675 278,00	0,00	0,00	0,00
7318	Autres impôts locaux ou assimilés	0,00	6 777,00	0,00	0,00	-6 777,00

(1) Détailler les articles utilisés conformément au plan de comptes.

(2) Lorsque la colonne « Crédits sans emploi » fait apparaître, en recettes, un montant négatif, cela signifie que les réalisations ont été supérieures aux recettes votées.

III – VOTE DU BUDGET	III
B – SECTION DE FONCTIONNEMENT – 94 OPERATIONS NON VENTILEES	B 941
Détail par articles	

CHAPITRE 941-- Autres impôts et taxes

Article /compte par nature (1)	Libellé	CREDITS OUVERTS (BP+BS+DM+RAR N-1)	CREDITS EMPLOYES (OU RESTANT A EMPLOYER)			CREDITS SANS EMPLOI (2)
			REALISATIONS	RATTACHEMENTS	RESTES A REALISER au 31/12	
	DEPENSES	0,00	0,00	0,00	0,00	0,00
	RECETTES	573 040 107,00	578 117 783,10	21 226 038,83	0,00	-26 303 714,93
7321	TICPE 1ere part - modulation LRL	191 852 048,00	212 187 723,47	0,00	0,00	-20 335 675,47
733	Fraction de TVA	223 381 141,00	202 155 102,17	21 226 038,83	0,00	0,00
7344	Taxe/certif. immatriculation véhicules	98 049 155,00	104 017 194,00	0,00	0,00	-5 968 039,00
7382	Fracti° TICPE Accom. réf. apprentissage	8 398 923,00	8 398 923,00	0,00	0,00	0,00
73841	Frais de gestion	30 194 600,00	30 194 600,00	0,00	0,00	0,00
73842	TICPE FPA	12 901 596,00	12 901 596,00	0,00	0,00	0,00
7385	TICPE Primes employeurs apprentis	1 628 644,00	1 628 644,46	0,00	0,00	-0,46
7458	Autres dotat° de formation	6 634 000,00	6 634 000,00	0,00	0,00	0,00

(1) Détailler les articles utilisés conformément au plan de comptes.

(2) Lorsque la colonne « crédits sans emploi » fait apparaître, en recettes, un montant négatif, cela signifie que les réalisations ont été supérieures aux recettes votées.

III – VOTE DU BUDGET	III
B – SECTION DE FONCTIONNEMENT – 94 OPERATIONS NON VENTILEES	B 942
Détail par articles	

CHAPITRE 942 – Dotations et participations

Article /compte par nature (1)	Libellé	CREDITS OUVERTS (BP+BS+DM+RAR N-1)	CREDITS EMPLOYES (OU RESTANT A EMPLOYER)			CREDITS SANS EMPLOI (2)
			REALISATIONS	RATTACHEMENTS	RESTES A REALISER au 31/12	
	DEPENSES	0,00	0,00	0,00	0,00	0,00
	RECETTES	73 629 663,00	73 701 429,71	0,00	0,00	-71 766,71
7413	DGF des permanents syndicaux	0,00	47 824,71	0,00	0,00	-47 824,71
744	FCTVA	0,00	23 942,00	0,00	0,00	-23 942,00
7454	Prélèv sur rec - Réforme apprentissage	5 703 617,00	5 703 617,00	0,00	0,00	0,00
7461	DGD	38 088 478,00	38 088 478,00	0,00	0,00	0,00
74832	D.C.R.T.P.	25 863 860,00	25 863 860,00	0,00	0,00	0,00
74833	Etat - Compensation CET (CVAE et CFE)	160 130,00	160 130,00	0,00	0,00	0,00
74835	D.T.C. exonération fiscalité directe	3 813 578,00	3 813 578,00	0,00	0,00	0,00

(1) Détailler les articles utilisés conformément au plan de comptes.

(2) Lorsque la colonne « crédits sans emploi » fait apparaître, en recettes, un montant négatif, cela signifie que les réalisations ont été supérieures aux recettes votées.

III – VOTE DU BUDGET	III
B – SECTION DE FONCTIONNEMENT – 94 OPERATIONS NON VENTILEES	B 943
Détail par articles	

CHAPITRE 943 – Opérations financières

Article /compte par nature (1)	Libellé	CREDITS OUVERTS (BP+BS+DM+RAR N-1)	CREDITS EMPLOYES (OU RESTANT A EMPLOYER)			CREDITS SANS EMPLOI (2)
			REALISATIONS	RATTACHEMENTS	RESTES A REALISER au 31/12	
	DEPENSES	10 111 000,00	8 717 203,71	949 537,76	0,00	444 258,53
627	Services bancaires et assimilés	180 000,00	71 623,34	55 320,00	0,00	53 056,66
6541	Créances admises en non-valeur	600 000,00	573 966,18	0,00	0,00	26 033,82
6542	Créances éteintes	350 000,00	337 401,80	0,00	0,00	12 598,20
66111	Intérêts réglés à l'échéance	5 486 000,00	5 440 559,64	0,00	0,00	45 440,36
66112	Intérêts - Rattachement des ICNE	0,00	-950 455,57	889 551,09	0,00	60 904,48
6615	Intérêts comptes courants et de dépôts	55 000,00	47 444,46	4 666,67	0,00	2 888,87
6688	Autres	3 440 000,00	3 196 663,86	0,00	0,00	243 336,14
7622	Prod. Immo. fin. - rattachement ICNE	0,00	0,00	0,00	0,00	0,00
	RECETTES	300 000,00	433 866,53	9 429,80	0,00	-143 296,33
7622	Prod. Immo. fin. - rattachement ICNE	0,00	-11 986,79	9 429,80	0,00	2 556,99
7688	Autres	300 000,00	445 853,32	0,00	0,00	-145 853,32

(1) Détailler les articles utilisés conformément au plan de comptes.

(2) Lorsque la colonne « crédits sans emploi » fait apparaître, en recettes, un montant négatif, cela signifie que les réalisations ont été supérieures aux recettes votées.

Pour information : détail du calcul des ICNE

Compte D66112 (3)	Montant des ICNE de l'exercice	889 551,09
	- Montant des ICNE de l'exercice N-1	-950 455,57
	= Différence ICNE N – ICNE N-1	-60 904,48
Compte R7622 (4)	Montant des ICNE de l'exercice	9 429,80
	- Montant des ICNE de l'exercice N-1	-11 986,79
	= Différence ICNE N – ICNE N-1	-2 556,99

(3) Si le mandatement des ICNE de l'exercice est inférieur au montant de l'exercice N-1, le montant du compte 66112 sera négatif.

(4) Si le mandatement des ICNE de l'exercice est inférieur au montant de l'exercice N-1, le montant du compte 7622 sera négatif.

III – VOTE DU BUDGET	III
B – SECTION DE FONCTIONNEMENT – 94 OPERATIONS NON VENTILEES	B 944
Détail par articles	

CHAPITRE 944 – Frais de fonctionnements des groupes d'élus

Article /compte par nature (1)	Libellé	CREDITS OUVERTS (BP+BS+DM+RAR N-1)	CREDITS EMPLOYES (OU RESTANT A EMPLOYER)			CREDITS SANS EMPLOI
			RÉALISATIONS	RATTACHEMENTS	RESTES A REALISER au 31/12	
	DEPENSES	1 036 118,82	811 073,90	11 648,78	0,00	213 396,14
65861	Frais de personnel	902 106,82	747 232,84	0,00	0,00	154 873,98
65862	Matériel, équipement et fournitures	134 000,00	63 840,90	11 648,78	0,00	58 510,32
65888	Autres	12,00	0,16	0,00	0,00	11,84
	RECETTES	0,00	20,11	0,00	0,00	-20,11
7588	Autres produits divers gestion courante	0,00	2,11	0,00	0,00	-2,11
7718	Autres produits except. opérat° gestion	0,00	18,00	0,00	0,00	-18,00

(1) Détailler les articles utilisés conformément au plan de comptes.

III – VOTE DU BUDGET	III
B – SECTION DE FONCTIONNEMENT – 94 OPERATIONS NON VENTILEES	B 945
Détail par articles	

CHAPITRE 945 – Provisions et autres opérations mixtes (opérations semi-budgétaires)

Article /compte par nature (1)	Libellé	CREDITS OUVERTS (BP+BS+DM+RAR N-1)	CREDITS EMPLOYES REALISATIONS	CREDITS SANS EMPLOI (2)
	DEPENSES	20 600 000,00	20 568 861,96	31 138,04
6815	Dot. prov. pour risques fonct. courant	20 000 000,00	20 000 000,00	0,00
6817	Dot. prov. dépréc. actifs circulants	600 000,00	568 861,96	31 138,04
	RECETTES	1 100 000,00	1 065 007,50	34 992,50
7815	Rep. prov. charges fonctionnt courant	96 400,00	96 400,00	0,00
7817	Rep. prov. dépréc. actifs circulants	1 003 600,00	968 607,50	34 992,50

(1) Détailler les articles utilisés conformément au plan de comptes.

(2) Lorsque la colonne « crédits sans emploi » fait apparaître, en recettes, un montant négatif, cela signifie que les réalisations ont été supérieures aux recettes votées.

III – VOTE DU BUDGET	III
B – SECTION DE FONCTIONNEMENT – 94 OPERATIONS NON VENTILEES	B 946
Détail par articles	

CHAPITRE 946 – Transferts entre les sections
(A l'exclusion du virement à la section d'investissement)

Article /compte par nature (1)	Libellé	CREDITS OUVERTS (BP+BS+DM+RAR N-1)	CREDITS EMPLOYES REALISATIONS	CREDITS SANS EMPLOI (2)
	DEPENSES (3)	266 238 059,21	262 553 212,21	3 684 847,00
	Dot. aux amortissements et provisions	266 238 059,21	262 237 778,21	4 000 281,00
6811	<i>Dot. amort. Immos incorporelles</i>	262 238 059,21	262 237 778,21	281,00
68128	<i>Dot. Amort. charges exception. différées</i>	4 000 000,00	0,00	4 000 000,00
	Autres	0,00	315 434,00	-315 434,00
675	<i>Valeur comptable immobilisations cédées</i>	0,00	305 736,00	-305 736,00
6761	<i>Différences sur réalisations (positives)</i>	0,00	9 698,00	-9 698,00
	RECETTES (4)	220 096 685,00	200 096 404,00	20 000 281,00
	Reprises sur autofinancement	200 096 404,00	200 096 404,00	0,00
7768	<i>Neutralisation des amortissements</i>	144 424 351,02	144 424 351,02	0,00
777	<i>Quote-part subv invest transf cpte résul</i>	55 672 052,98	55 672 052,98	0,00
	Transfert de charges	20 000 281,00	0,00	20 000 281,00
7788	<i>Produits exceptionnels divers</i>	281,00	0,00	281,00
791	<i>Transferts de charges de fonctionnement</i>	20 000 000,00	0,00	20 000 000,00

(1) Détailler les articles utilisés conformément au plan de comptes.

(2) Lorsque la colonne « Crédits sans emploi » fait apparaître, en recettes, un montant négatif, cela signifie que les réalisations ont été supérieures aux recettes votées.

(3) Egales aux recettes du chapitre 926 en investissement.

(4) Egales aux dépenses du chapitre 926 en investissement.

III – VOTE DU BUDGET	III
B – SECTION DE FONCTIONNEMENT – 94 OPERATIONS NON VENTILEES	B 947
Détail par articles	

CHAPITRE 947 – Transferts à l'intérieur de la section de fonctionnement

Article / compte par nature (1)	Libellé	CREDITS OUVERTS (BP + BS + DM + RAR N-1)	CREDITS EMPLOYES REALISATIONS	CREDITS SANS EMPLOI (2)
	<i>DEPENSES (3)</i>	<i>0,00</i>	<i>0,00</i>	<i>0,00</i>
	<i>RECETTES (3)</i>	<i>0,00</i>	<i>0,00</i>	<i>0,00</i>

(1) Détailler les articles utilisés conformément au plan de comptes.

(2) Lorsque la colonne « Crédits sans emploi » fait apparaître, en recettes, un montant négatif, cela signifie que les réalisations ont été supérieures aux recettes votées.

(3) Les dépenses du chapitre sont égales aux recettes.

IV – PRESENTATION CROISEE	IV
SECTION D'INVESTISSEMENT – 90 OPERATIONS VENTILEES	A/900
Détail par articles	

CHAPITRE 900 – Services généraux

Article / compte par nature	Libellé	2						3	4					TOTAL DU CHAPITRE	
		Administration générale							Sécurité	Actions interrégionales, européennes					
		20		21	22	23	28			41	42	43	44		48
		Administration générale collectivité													
201	202														
Personnel non ventilé	Autres moyens généraux														
DEPENSES		1 803,98	15 358 664,15	0,00	0,00	0,00	0,00	0,00	4 549,09	0,00	0,00	166 014,00	0,00	15 531 031,22	
2031	Frais d'études	0,00	329 271,64	0,00	0,00	0,00	0,00	0,00	0,00	0,00	0,00	0,00	0,00	329 271,64	
2033	Frais d'insertion	0,00	4 644,00	0,00	0,00	0,00	0,00	0,00	0,00	0,00	0,00	0,00	0,00	4 644,00	
204141	Subv.Cne : Bien mobilier, matériel	0,00	0,00	0,00	0,00	0,00	0,00	0,00	0,00	0,00	0,00	4 200,00	0,00	4 200,00	
20421	Privé : Bien mobilier, matériel	0,00	0,00	0,00	0,00	0,00	0,00	0,00	0,00	0,00	0,00	95 759,00	0,00	95 759,00	
20422	Privé : Bâtiments, installations	0,00	0,00	0,00	0,00	0,00	0,00	0,00	0,00	0,00	0,00	66 055,00	0,00	66 055,00	
20432	Subv.Scol : Bâtiments, installations	0,00	16 641,00	0,00	0,00	0,00	0,00	0,00	0,00	0,00	0,00	0,00	0,00	16 641,00	
2051	Concessions, droits similaires	0,00	3 879 483,96	0,00	0,00	0,00	0,00	0,00	4 549,09	0,00	0,00	0,00	0,00	3 884 033,05	
2128	Autres agencements et aménagts	0,00	14 910,12	0,00	0,00	0,00	0,00	0,00	0,00	0,00	0,00	0,00	0,00	14 910,12	
21311	Bâtiments administratifs	0,00	218,51	0,00	0,00	0,00	0,00	0,00	0,00	0,00	0,00	0,00	0,00	218,51	
21351	Bâtiments publics	0,00	217 379,40	0,00	0,00	0,00	0,00	0,00	0,00	0,00	0,00	0,00	0,00	217 379,40	
21578	Autre matériel technique	0,00	224 139,04	0,00	0,00	0,00	0,00	0,00	0,00	0,00	0,00	0,00	0,00	224 139,04	
2181	Installat° générales, agencements	0,00	27 290,34	0,00	0,00	0,00	0,00	0,00	0,00	0,00	0,00	0,00	0,00	27 290,34	
21828	Autres matériels de transport	0,00	273 995,49	0,00	0,00	0,00	0,00	0,00	0,00	0,00	0,00	0,00	0,00	273 995,49	
21838	Autre matériel informatique	0,00	1 366 879,16	0,00	0,00	0,00	0,00	0,00	0,00	0,00	0,00	0,00	0,00	1 366 879,16	
21848	Autres matériels de bureau et mobiliers	1 803,98	289 916,66	0,00	0,00	0,00	0,00	0,00	0,00	0,00	0,00	0,00	0,00	291 720,64	
2185	Matériel de téléphonie	0,00	21 851,30	0,00	0,00	0,00	0,00	0,00	0,00	0,00	0,00	0,00	0,00	21 851,30	

REGION BOURGOGNE-FRANCHE-COMTE - Budget principal - CA - 2020

Article / compte par nature	Libellé	2 Administration générale					3 Sécurité	4 Actions interrégionales, européennes					TOTAL DU CHAPITRE	
		20 Administration générale collectivité		21 Conseil Régional	22 Conseil Economique et Social Régional	23 Conseil culture, éducation et environnement		28 Autres organismes	41 Actions interrégionales	42 Actions européennes	43 Actions relevant de la subvent° globale	44 Aide publique au développement		48 Autres actions internationales
		201 Personnel non ventilé	202 Autres moyens généraux											
2188	Autres immobilisations corporelles	0,00	57 196,54	0,00	0,00	0,00	0,00	0,00	0,00	0,00	0,00	0,00	0,00	57 196,54
2313	Constructions	0,00	8 132 781,30	0,00	0,00	0,00	0,00	0,00	0,00	0,00	0,00	0,00	0,00	8 132 781,30
238	Avances commandes immo corporelles	0,00	486 582,36	0,00	0,00	0,00	0,00	0,00	0,00	0,00	0,00	0,00	0,00	486 582,36
275	Dépôts et cautionnements versés	0,00	15 483,33	0,00	0,00	0,00	0,00	0,00	0,00	0,00	0,00	0,00	0,00	15 483,33
RECETTES		0,00	8 942,10	0,00	0,00	0,00	0,00	0,00	0,00	0,00	257 500,00	2 108,50	0,00	268 550,60
20421	Privé : Bien mobilier, matériel	0,00	0,00	0,00	0,00	0,00	0,00	0,00	0,00	0,00	0,00	2 108,50	0,00	2 108,50
2313	Constructions	0,00	8 942,10	0,00	0,00	0,00	0,00	0,00	0,00	0,00	0,00	0,00	0,00	8 942,10
266	Autres formes de participation	0,00	0,00	0,00	0,00	0,00	0,00	0,00	0,00	0,00	257 500,00	0,00	0,00	257 500,00

IV – PRESENTATION CROISEE	IV
SECTION D'INVESTISSEMENT – 90 OPERATIONS VENTILEES	A/901
Détail par articles	

CHAPITRE 901 – Formation professionnelle et apprentissage

Article /compte par nature	Libellé	0 Services communs	1 Formation professionnelle						2 Apprentissage	3 Formation sanitaire et sociale	TOTAL DU CHAPITRE	
			11 Insertion sociale et professionnelle	12 Formation professionnalisante personnes	13 Formation certifiante des personnes	14 Formation des actifs occupés	15 Rémunération des stagiaires	16 Autres				
DEPENSES		0,00	0,00	0,00	0,00	0,00	0,00	0,00	21 555,74	12 180 875,17	1 548 037,95	13 750 468,86
2031	Frais d'études	0,00	0,00	0,00	0,00	0,00	0,00	0,00	0,00	0,00	132 240,00	132 240,00
204141	Subv.Cne : Bien mobilier, matériel	0,00	0,00	0,00	0,00	0,00	0,00	0,00	0,00	69 261,44	0,00	69 261,44
204142	Subv.Cne : Bâtiments, installations	0,00	0,00	0,00	0,00	0,00	0,00	0,00	0,00	5 132,67	0,00	5 132,67
204151	Subv. Grpt : Bien mobilier, matériel	0,00	0,00	0,00	0,00	0,00	0,00	0,00	0,00	276 940,00	0,00	276 940,00
204152	Subv. Grpt : Bâtiments, installations	0,00	0,00	0,00	0,00	0,00	0,00	0,00	0,00	23 426,00	0,00	23 426,00
204181	Autres org pub - Biens mob, mat, études	0,00	0,00	0,00	0,00	0,00	0,00	0,00	0,00	135 192,60	139 600,00	274 792,60
204182	Autres org pub - Bâtiments et installat°	0,00	0,00	0,00	0,00	0,00	0,00	0,00	0,00	1 429 185,00	1 021 554,07	2 450 739,07
20421	Privé : Bien mobilier, matériel	0,00	0,00	0,00	0,00	0,00	0,00	0,00	21 555,74	3 376 402,61	167 477,00	3 565 435,35
20422	Privé : Bâtiments, installations	0,00	0,00	0,00	0,00	0,00	0,00	0,00	0,00	6 835 454,63	0,00	6 835 454,63
20432	Subv.Scol : Bâtiments, installations	0,00	0,00	0,00	0,00	0,00	0,00	0,00	0,00	1 237,44	0,00	1 237,44
21848	Autres matériels de bureau et mobiliers	0,00	0,00	0,00	0,00	0,00	0,00	0,00	0,00	0,00	26 865,44	26 865,44
2313	Constructions	0,00	0,00	0,00	0,00	0,00	0,00	0,00	0,00	23 591,60	59 567,04	83 158,64
2317	Immo. corporelles reçues mise à dispo.	0,00	0,00	0,00	0,00	0,00	0,00	0,00	0,00	5 051,18	734,40	5 785,58
RECETTES		0,00	0,00	0,00	0,00	0,00	0,00	0,00	0,00	10 371 700,00	0,00	10 371 700,00
1388	Autres subventions non transférables	0,00	0,00	0,00	0,00	0,00	0,00	0,00	0,00	10 371 700,00	0,00	10 371 700,00

IV – PRESENTATION CROISEE	IV
SECTION D'INVESTISSEMENT – 90 OPERATIONS VENTILEES	A/902
Détail par articles	

CHAPITRE 902 – Enseignement

Article /compte par nature	Libellé	0 Services communs	1 Enseignement du premier degré	2 Enseignement du second degré			3 Enseignement supérieur	7 Sécurité	8 Autres services périscolaires et annexes	TOTAL DU CHAPITRE	
DEPENSES		0,00	0,00	0,00	98 464 130,55	4 409 933,30	0,00	12 521 699,13	3 618,54	0,00	115 399 381,52
2031	Frais d'études	0,00	0,00	0,00	3 109 831,50	0,00	0,00	0,00	0,00	0,00	3 109 831,50
2033	Frais d'insertion	0,00	0,00	0,00	46 410,91	0,00	0,00	2 160,00	0,00	0,00	48 570,91
204132	Subv. Dpt : Bâtiments, installations	0,00	0,00	0,00	629 853,23	0,00	0,00	0,00	0,00	0,00	629 853,23
204141	Subv.Cne : Bien mobilier, matériel	0,00	0,00	0,00	0,00	0,00	0,00	150 000,00	0,00	0,00	150 000,00
204142	Subv.Cne : Bâtiments, installations	0,00	0,00	0,00	56 060,00	0,00	0,00	1 436 585,15	0,00	0,00	1 492 645,15
204181	Autres org pub - Biens mob, mat, études	0,00	0,00	0,00	0,00	0,00	0,00	740 761,06	0,00	0,00	740 761,06
204182	Autres org pub - Bâtiments et installat°	0,00	0,00	0,00	0,00	0,00	0,00	5 392 245,90	0,00	0,00	5 392 245,90
20421	Privé : Bien mobilier, matériel	0,00	0,00	0,00	0,00	1 238 677,81	0,00	148 398,08	0,00	0,00	1 387 075,89
20422	Privé : Bâtiments, installations	0,00	0,00	0,00	0,00	2 862 561,73	0,00	4 642 272,94	0,00	0,00	7 504 834,67
20431	Subv.Scol : Bien mobilier, matériel	0,00	0,00	0,00	7 852 230,27	0,00	0,00	0,00	3 618,54	0,00	7 855 848,81
20432	Subv.Scol : Bâtiments, installations	0,00	0,00	0,00	14 200 464,76	0,00	0,00	0,00	0,00	0,00	14 200 464,76
2051	Concessions, droits similaires	0,00	0,00	0,00	357 811,12	0,00	0,00	0,00	0,00	0,00	357 811,12
2111	Terrains nus	0,00	0,00	0,00	241 997,00	0,00	0,00	0,00	0,00	0,00	241 997,00
21312	Bâtiments scolaires	0,00	0,00	0,00	8 520,61	0,00	0,00	0,00	0,00	0,00	8 520,61
21572	Matériel technique scolaire	0,00	0,00	0,00	6 051 202,32	0,00	0,00	0,00	0,00	0,00	6 051 202,32
21578	Autre matériel technique	0,00	0,00	0,00	258 831,68	0,00	0,00	0,00	0,00	0,00	258 831,68
217312	Bâtiments scolaires (mise à dispo)	0,00	0,00	0,00	11 332,26	0,00	0,00	0,00	0,00	0,00	11 332,26
21831	Matériel informatique scolaire	0,00	0,00	0,00	4 652 178,51	0,00	0,00	0,00	0,00	0,00	4 652 178,51
21841	Matériel de bureau et mobilier scolaires	0,00	0,00	0,00	1 422 609,67	0,00	0,00	0,00	0,00	0,00	1 422 609,67
2188	Autres immobilisations corporelles	0,00	0,00	0,00	5 832,00	0,00	0,00	0,00	0,00	0,00	5 832,00
2313	Constructions	0,00	0,00	0,00	17 728 672,74	0,00	0,00	0,00	0,00	0,00	17 728 672,74
2317	Immo. corporelles reçues mise à dispo.	0,00	0,00	0,00	22 361 272,72	0,00	0,00	0,00	0,00	0,00	22 361 272,72
238	Avances commandes immo corporelles	0,00	0,00	0,00	19 469 019,25	0,00	0,00	0,00	0,00	0,00	19 469 019,25
2761	Créances avances en garanties d'emprunt	0,00	0,00	0,00	0,00	308 693,76	0,00	0,00	0,00	0,00	308 693,76

Article /compte par nature	Libellé	0 Services communs	1 Enseignement du premier degré	2 Enseignement du second degré				3 Enseignement supérieur	7 Sécurité	8 Autres services périscolaires et annexes	TOTAL DU CHAPITRE
4581	Opérations investissement sous mandat	0,00	0,00	0,00	0,00	0,00	0,00	9 276,00	0,00	0,00	9 276,00
RECETTES		0,00	0,00	0,00	31 680 410,75	308 693,76	0,00	20 049,51	0,00	0,00	32 009 154,02
1332	Dotation régionale d'équipement scolaire	0,00	0,00	0,00	31 410 694,00	0,00	0,00	0,00	0,00	0,00	31 410 694,00
204181	Autres org pub - Biens mob, mat, études	0,00	0,00	0,00	0,00	0,00	0,00	20 049,51	0,00	0,00	20 049,51
20431	Subv.Scol : Bien mobilier, matériel	0,00	0,00	0,00	105 683,76	0,00	0,00	0,00	0,00	0,00	105 683,76
2313	Constructions	0,00	0,00	0,00	30 241,22	0,00	0,00	0,00	0,00	0,00	30 241,22
2317	Immo. corporelles reçues mise à dispo.	0,00	0,00	0,00	133 791,77	0,00	0,00	0,00	0,00	0,00	133 791,77
2761	Créances avances en garanties d'emprunt	0,00	0,00	0,00	0,00	308 693,76	0,00	0,00	0,00	0,00	308 693,76

IV – PRESENTATION CROISEE	IV
SECTION D'INVESTISSEMENT – 90 OPERATIONS VENTILEES	A/903
Détail par articles	

CHAPITRE 903 – Culture, sports et loisirs

Article /compte par nature	Libellé	0 Services communs	1 Culture		2 Sports	3 Loisirs	7 Sécurité	TOTAL DU CHAPITRE	
DEPENSES		0,00	0,00	1 901 151,26	3 957 972,88	5 331 141,31	0,00	0,00	11 190 265,45
2031	Frais d'études	0,00	0,00	0,00	9 852,00	9 406,92	0,00	0,00	19 258,92
204132	Subv. Dpt : Bâtiments, installations	0,00	0,00	0,00	474 143,40	0,00	0,00	0,00	474 143,40
204141	Subv.Cne : Bien mobilier, matériel	0,00	0,00	8 344,67	389 317,25	6 609,00	0,00	0,00	404 270,92
204142	Subv.Cne : Bâtiments, installations	0,00	0,00	67 639,61	2 347 702,96	3 819 140,00	0,00	0,00	6 234 482,57
204151	Subv. Grpt : Bien mobilier, matériel	0,00	0,00	11 978,04	0,00	0,00	0,00	0,00	11 978,04
204152	Subv. Grpt : Bâtiments, installations	0,00	0,00	0,00	17 663,40	0,00	0,00	0,00	17 663,40
204161	Subv. SPIC : Bien mobilier, matériel	0,00	0,00	0,00	1 280,00	0,00	0,00	0,00	1 280,00
204181	Autres org pub - Biens mob, mat, études	0,00	0,00	0,00	124 537,59	0,00	0,00	0,00	124 537,59
204182	Autres org pub - Bâtiments et installat°	0,00	0,00	50 000,00	28 213,00	138 235,00	0,00	0,00	216 448,00
20421	Privé : Bien mobilier, matériel	0,00	0,00	1 700 615,44	15 557,42	1 002 489,32	0,00	0,00	2 718 662,18
20422	Privé : Bâtiments, installations	0,00	0,00	62 573,50	515 224,26	349 851,00	0,00	0,00	927 648,76
21351	Bâtiments publics	0,00	0,00	0,00	4 560,00	0,00	0,00	0,00	4 560,00
2188	Autres immobilisations corporelles	0,00	0,00	0,00	4 705,60	0,00	0,00	0,00	4 705,60
2313	Constructions	0,00	0,00	0,00	10 896,00	5 410,07	0,00	0,00	16 306,07
2316	Restaurat° collect° et oeuvres d'art	0,00	0,00	0,00	14 320,00	0,00	0,00	0,00	14 320,00
RECETTES		0,00	0,00	0,00	0,00	5 029,00	0,00	0,00	5 029,00
20421	Privé : Bien mobilier, matériel	0,00	0,00	0,00	0,00	5 029,00	0,00	0,00	5 029,00

IV – PRESENTATION CROISEE	IV
SECTION D'INVESTISSEMENT – 90 OPERATIONS VENTILEES	A/904
Détail par articles	

CHAPITRE 904 – Santé et action sociale

Article /compte par nature	Libellé	0 Services communs	1 Santé	2 Action sociale	7 Sécurité alimentaire	TOTAL DU CHAPITRE
DEPENSES		0.00	626 510.35	0.00	0.00	626 510.35
204142	Subv.Cne : Bâtiments, installations	0,00	501 626,71	0,00	0,00	501 626,71
204152	Subv. Grpt : Bâtiments, installations	0,00	7 500,00	0,00	0,00	7 500,00
20422	Privé : Bâtiments, installations	0,00	117 383,64	0,00	0,00	117 383,64
RECETTES		0.00	0.00	0.00	0.00	0.00

IV – PRESENTATION CROISEE	IV
SECTION D'INVESTISSEMENT – 90 OPERATIONS VENTILEES	A/905
Détail par articles	

CHAPITRE 905 – Aménagement des territoires

Article /compte par nature	Libellé	0 Services communs	1 Politique de la ville	2 Agglomérations et villes moyennes	3 Espace rural, autres espaces de dévelopt	4 Habitat - (Logement)	5 Actions en faveur du littoral	6 Technologies informat° et communicat°	7 Sécurité	8 Autres actions	TOTAL DU CHAPITRE
DEPENSES		2 589,00	1 438 621,85	5 746 587,39	20 204 602,76	4 138 517,37	0,00	15 387 564,27	0,00	0,00	46 918 482,64
2031	Frais d'études	0,00	0,00	0,00	0,00	0,00	0,00	114 542,14	0,00	0,00	114 542,14
2033	Frais d'insertion	0,00	0,00	0,00	0,00	0,00	0,00	2 304,00	0,00	0,00	2 304,00
204131	Subv. Dpt : Bien mobilier, matériel	0,00	0,00	0,00	0,00	0,00	0,00	43 655,77	0,00	0,00	43 655,77
204133	Subv. Dpt : Projet infrastructure	0,00	0,00	0,00	0,00	0,00	0,00	1 073 872,27	0,00	0,00	1 073 872,27
204141	Subv.Cne : Bien mobilier, matériel	0,00	38 034,35	92 420,78	732 440,08	1 010,00	0,00	1 381 128,67	0,00	0,00	2 245 033,88
204142	Subv.Cne : Bâtiments, installations	0,00	1 262 309,54	4 917 864,31	18 908 357,90	2 731 197,46	0,00	0,00	0,00	0,00	27 819 729,21
204151	Subv. Grpt : Bien mobilier, matériel	0,00	0,00	0,00	116 866,84	0,00	0,00	604 597,73	0,00	0,00	721 464,57
204152	Subv. Grpt : Bâtiments, installations	0,00	135 577,96	340 382,56	96 267,70	467 600,96	0,00	4 026 328,12	0,00	0,00	5 066 157,30
204153	Subv. Grpt : Projet infrastructure	0,00	0,00	0,00	0,00	0,00	0,00	789 415,00	0,00	0,00	789 415,00
204162	Subv. SPIC : Bâtiments, installations	0,00	0,00	0,00	0,00	73 508,06	0,00	0,00	0,00	0,00	73 508,06
204181	Autres org pub - Biens mob, mat, études	0,00	0,00	0,00	0,00	0,00	0,00	1 202 669,36	0,00	0,00	1 202 669,36
204182	Autres org pub - Bâtiments et installat°	0,00	0,00	0,00	0,00	299 616,00	0,00	1 492 500,00	0,00	0,00	1 792 116,00
20421	Privé : Bien mobilier, matériel	0,00	2 700,00	4 736,13	84 253,74	0,00	0,00	618 605,46	0,00	0,00	710 295,33
20422	Privé : Bâtiments, installations	0,00	0,00	391 183,61	266 416,50	565 584,89	0,00	0,00	0,00	0,00	1 223 185,00
2051	Concessions, droits similaires	0,00	0,00	0,00	0,00	0,00	0,00	386 246,06	0,00	0,00	386 246,06
208	Autres immobilisations incorporelles	2 589,00	0,00	0,00	0,00	0,00	0,00	0,00	0,00	0,00	2 589,00
2158	Autres inst.,matériel,outil. techniques	0,00	0,00	0,00	0,00	0,00	0,00	3 588 915,19	0,00	0,00	3 588 915,19
238	Avances commandes immo corporelles	0,00	0,00	0,00	0,00	0,00	0,00	62 784,50	0,00	0,00	62 784,50
RECETTES		0,00	0,00	48 936,83	1 602,44	0,00	0,00	86 550,00	0,00	0,00	137 089,27
204142	Subv.Cne : Bâtiments, installations	0,00	0,00	48 936,83	0,00	0,00	0,00	0,00	0,00	0,00	48 936,83

REGION BOURGOGNE-FRANCHE-COMTE - Budget principal - CA - 2020

Article /compte par nature	Libellé	0 Services communs	1 Politique de la ville	2 Agglomérations et villes moyennes	3 Espace rural, autres espaces de dévelopt	4 Habitat - (Logement)	5 Actions en faveur du littoral	6 Technologies informat° et communicat°	7 Sécurité	8 Autres actions	TOTAL DU CHAPITRE
204151	Subv. Grpt : Bien mobilier, matériel	0,00	0,00	0,00	1 602,44	0,00	0,00	0,00	0,00	0,00	1 602,44
2051	Concessions, droits similaires	0,00	0,00	0,00	0,00	0,00	0,00	86 550,00	0,00	0,00	86 550,00

IV – PRESENTATION CROISEE	IV
SECTION D'INVESTISSEMENT – 90 OPERATIONS VENTILEES	A/906
Détail par articles	

CHAPITRE 906 – Gestion des fonds européens

Article /compte par nature	Libellé	1 FSE	2 FEDER	3 Autres		TOTAL DU CHAPITRE
				30 FEADER	31 FEAMP	
DEPENSES		0,00	60 785 279,01	0,00	0,00	60 785 279,01
2045	Subv. d'équipement versées aux tiers	0,00	45 785 279,01	0,00	0,00	45 785 279,01
266	Autres formes de participation	0,00	15 000 000,00	0,00	0,00	15 000 000,00
RECETTES		0,00	60 785 279,01	0,00	0,00	60 785 279,01
13172	Subv. transf. FEDER	0,00	60 569 919,23	0,00	0,00	60 569 919,23
2045	Subv. d'équipement versées aux tiers	0,00	215 359,78	0,00	0,00	215 359,78

IV – PRESENTATION CROISEE	IV
SECTION D'INVESTISSEMENT – 90 OPERATIONS VENTILEES	A/907
Détail par articles	

CHAPITRE 907 – Environnement

Article /compte par nature	Libellé	0 Services communs	1 Actions transversales	2 Actions en matière des déchets	3 Politique de l'air	4 Politique de l'eau	5 Politique de l'énergie	6 Patrimoine naturel	7 Environnem infrastructures transport	8 Autres actions	TOTAL DU CHAPITRE
DEPENSES		0,00	121 067,87	82 713,80	123 699,70	756 397,88	12 317 169,32	1 902 586,11	0,00	150 852,66	15 454 487,34
2031	Frais d'études	0,00	0,00	0,00	0,00	0,00	64 617,60	0,00	0,00	0,00	64 617,60
204131	Subv. Dpt : Bien mobilier, matériel	0,00	0,00	0,00	0,00	51 785,00	0,00	0,00	0,00	0,00	51 785,00
204132	Subv. Dpt : Bâtiments, installations	0,00	0,00	0,00	0,00	0,00	57 021,87	0,00	0,00	0,00	57 021,87
204141	Subv.Cne : Bien mobilier, matériel	0,00	95 080,00	58 627,00	0,00	18 660,00	895 074,50	34 431,56	0,00	0,00	1 101 873,06
204142	Subv.Cne : Bâtiments, installations	0,00	0,00	0,00	0,00	226 289,07	3 405 579,15	201 887,75	0,00	1 469,91	3 835 225,88
204151	Subv. Grpt : Bien mobilier, matériel	0,00	0,00	0,00	0,00	11 358,00	139 108,23	104 787,83	0,00	0,00	255 254,06
204152	Subv. Grpt : Bâtiments, installations	0,00	18 780,00	0,00	0,00	411 566,71	1 328 560,97	48 213,00	0,00	0,00	1 807 120,68
204161	Subv. SPIC : Bien mobilier, matériel	0,00	0,00	0,00	0,00	0,00	62 088,62	0,00	0,00	0,00	62 088,62
204162	Subv. SPIC : Bâtiments, installations	0,00	0,00	0,00	0,00	0,00	556 199,57	69 822,50	0,00	0,00	626 022,07
204181	Autres org pub - Biens mob, mat, études	0,00	0,00	0,00	0,00	6 620,00	11 049,79	0,00	0,00	0,00	17 669,79
204182	Autres org pub - Bâtiments et installat°	0,00	0,00	0,00	0,00	0,00	576 791,17	22 463,37	0,00	149 382,75	748 637,29
20421	Privé : Bien mobilier, matériel	0,00	7 207,87	6 304,00	67 781,30	0,00	532 352,54	906 736,76	0,00	0,00	1 520 382,47
20422	Privé : Bâtiments, installations	0,00	0,00	17 782,80	55 918,40	30 119,10	3 522 654,91	509 007,90	0,00	0,00	4 135 483,11
20432	Subv.Scol : Bâtiments, installations	0,00	0,00	0,00	0,00	0,00	0,00	5 235,44	0,00	0,00	5 235,44
238	Avances commandes immo corporelles	0,00	0,00	0,00	0,00	0,00	16 070,40	0,00	0,00	0,00	16 070,40
261	Titres de participation	0,00	0,00	0,00	0,00	0,00	150 000,00	0,00	0,00	0,00	150 000,00
2748	Autres prêts	0,00	0,00	0,00	0,00	0,00	1 000 000,00	0,00	0,00	0,00	1 000 000,00
RECETTES		0,00	0,00	0,00	0,00	0,00	294 715,00	0,00	0,00	0,00	294 715,00
1388	Autres subventions non transférables	0,00	0,00	0,00	0,00	0,00	175 225,00	0,00	0,00	0,00	175 225,00
204142	Subv.Cne : Bâtiments, installations	0,00	0,00	0,00	0,00	0,00	119 490,00	0,00	0,00	0,00	119 490,00

IV – PRESENTATION CROISEE	IV
SECTION D'INVESTISSEMENT – 90 OPERATIONS VENTILEES	A/908
Détail par articles	

CHAPITRE 908 – Transports

Article /compte par nature	Libellé	0 Services communs	1 Transports en commun de voyageurs						
			10 Services communs	11 Transport ferroviaire régional de voyage	12 Gares et autres infrastructures ferrov.	13 Transports scolaires	14 Transports interurbains	15 Transports mixtes	18 Autres transports en commun
DEPENSES		0,00	0,00	80 355 137,00	34 962 416,52	380 653,75	0,00	0,00	497 429,28
2031	Frais d'études	0,00	0,00	5 280,00	108 294,48	0,00	0,00	0,00	0,00
204114	Voiries	0,00	0,00	0,00	0,00	0,00	0,00	0,00	0,00
204132	Subv. Dpt : Bâtiments, installations	0,00	0,00	0,00	0,00	0,00	0,00	0,00	0,00
204133	Subv. Dpt : Projet infrastructure	0,00	0,00	0,00	0,00	0,00	0,00	0,00	0,00
204142	Subv.Cne : Bâtiments, installations	0,00	0,00	0,00	0,00	0,00	0,00	0,00	19 024,57
204143	Subv.Cne : Projet infrastructure	0,00	0,00	0,00	44 137,81	0,00	0,00	0,00	0,00
204152	Subv. Grpt : Bâtiments, installations	0,00	0,00	0,00	0,00	0,00	0,00	0,00	0,00
2041711	Subv. SNCF : Bien mobilier, matériel	0,00	0,00	79 584 990,00	0,00	0,00	0,00	0,00	0,00
2041713	Subv. SNCF : Projet infrastructure	0,00	0,00	764 867,00	5 280 842,64	0,00	0,00	0,00	0,00
2041721	SNCF réseau : Bien mobilier, matériel	0,00	0,00	0,00	858 821,79	0,00	0,00	0,00	0,00
2041723	SNCF réseau : Projet infrastructure	0,00	0,00	0,00	28 660 533,94	0,00	0,00	0,00	0,00
204183	Autres org pub-Proj infrastruct int nat.	0,00	0,00	0,00	0,00	0,00	0,00	0,00	0,00
20421	Privé : Bien mobilier, matériel	0,00	0,00	0,00	0,00	39 600,00	0,00	0,00	0,00
2051	Concessions, droits similaires	0,00	0,00	0,00	0,00	0,00	0,00	0,00	401 134,65
21578	Autre matériel technique	0,00	0,00	0,00	0,00	341 053,75	0,00	0,00	0,00
2188	Autres immobilisations corporelles	0,00	0,00	0,00	0,00	0,00	0,00	0,00	77 270,06
2314	Constructions sur sol d'autrui	0,00	0,00	0,00	9 785,86	0,00	0,00	0,00	0,00
RECETTES		0,00	0,00	1 122 804,66	559 380,25	0,00	0,00	0,00	0,00
2041711	Subv. SNCF : Bien mobilier, matériel	0,00	0,00	1 122 804,66	0,00	0,00	0,00	0,00	0,00
2041723	SNCF réseau : Projet infrastructure	0,00	0,00	0,00	559 380,25	0,00	0,00	0,00	0,00

IV – PRESENTATION CROISEE	IV
SECTION D'INVESTISSEMENT – 90 OPERATIONS VENTILEES	A/908
Détail par articles	

CHAPITRE 908 – Transports (suite 1)

Article /compte par nature	Libellé	2 Routes et voiries						7 Sécurité
		21 Voirie nationale	22 Voirie régionale	23 Voirie départementale	24 Voirie communale	25 Sécurité routière	28 Autres liaisons	
DEPENSES		16 526 784,51	0,00	1 563 100,91	0,00	0,00	0,00	0,00
2031	Frais d'études	0,00	0,00	0,00	0,00	0,00	0,00	0,00
204114	Voies	14 128 539,68	0,00	0,00	0,00	0,00	0,00	0,00
204132	Subv. Dpt : Bâtiments, installations	0,00	0,00	1 563 100,91	0,00	0,00	0,00	0,00
204133	Subv. Dpt : Projet infrastructure	2 398 244,83	0,00	0,00	0,00	0,00	0,00	0,00
204142	Subv.Cne : Bâtiments, installations	0,00	0,00	0,00	0,00	0,00	0,00	0,00
204143	Subv.Cne : Projet infrastructure	0,00	0,00	0,00	0,00	0,00	0,00	0,00
204152	Subv. Grpt : Bâtiments, installations	0,00	0,00	0,00	0,00	0,00	0,00	0,00
2041711	Subv. SNCF : Bien mobilier, matériel	0,00	0,00	0,00	0,00	0,00	0,00	0,00
2041713	Subv. SNCF : Projet infrastructure	0,00	0,00	0,00	0,00	0,00	0,00	0,00
2041721	SNCF réseau : Bien mobilier, matériel	0,00	0,00	0,00	0,00	0,00	0,00	0,00
2041723	SNCF réseau : Projet infrastructure	0,00	0,00	0,00	0,00	0,00	0,00	0,00
204183	Autres org pub-Proj infrastruct int nat.	0,00	0,00	0,00	0,00	0,00	0,00	0,00
20421	Privé : Bien mobilier, matériel	0,00	0,00	0,00	0,00	0,00	0,00	0,00
2051	Concessions, droits similaires	0,00	0,00	0,00	0,00	0,00	0,00	0,00
21578	Autre matériel technique	0,00	0,00	0,00	0,00	0,00	0,00	0,00
2188	Autres immobilisations corporelles	0,00	0,00	0,00	0,00	0,00	0,00	0,00
2314	Constructions sur sol d'autrui	0,00	0,00	0,00	0,00	0,00	0,00	0,00
RECETTES		0,00	0,00	0,00	0,00	0,00	0,00	0,00
2041711	Subv. SNCF : Bien mobilier, matériel	0,00	0,00	0,00	0,00	0,00	0,00	0,00
2041723	SNCF réseau : Projet infrastructure	0,00	0,00	0,00	0,00	0,00	0,00	0,00

IV – PRESENTATION CROISEE	IV
SECTION D'INVESTISSEMENT – 90 OPERATIONS VENTILEES	A/908
Détail par articles	

CHAPITRE 908 – Transports (suite 2)

Article /compte par nature	Libellé	8 Autres transports						TOTAL DU CHAPITRE	
		81 Transports aériens	82 Transports maritimes	83 Transports fluviaux	84 Transports ferroviaires de marchandises	85 Liaisons multimodales	86 Infrastructures portuaires et aéroport.		88 Autres
DEPENSES		134 661,00	0,00	34 000,00	0,00	33 509,30	0,00	0,00	134 487 692,27
2031	Frais d'études	0,00	0,00	0,00	0,00	0,00	0,00	0,00	113 574,48
204114	Voiries	0,00	0,00	0,00	0,00	0,00	0,00	0,00	14 128 539,68
204132	Subv. Dpt : Bâtiments, installations	49 008,40	0,00	0,00	0,00	33 509,30	0,00	0,00	1 645 618,61
204133	Subv. Dpt : Projet infrastructure	0,00	0,00	0,00	0,00	0,00	0,00	0,00	2 398 244,83
204142	Subv.Cne : Bâtiments, installations	35 576,00	0,00	0,00	0,00	0,00	0,00	0,00	54 600,57
204143	Subv.Cne : Projet infrastructure	0,00	0,00	0,00	0,00	0,00	0,00	0,00	44 137,81
204152	Subv. Grpt : Bâtiments, installations	50 076,60	0,00	0,00	0,00	0,00	0,00	0,00	50 076,60
2041711	Subv. SNCF : Bien mobilier, matériel	0,00	0,00	0,00	0,00	0,00	0,00	0,00	79 584 990,00
2041713	Subv. SNCF : Projet infrastructure	0,00	0,00	0,00	0,00	0,00	0,00	0,00	6 045 709,64
2041721	SNCF réseau : Bien mobilier, matériel	0,00	0,00	0,00	0,00	0,00	0,00	0,00	858 821,79
2041723	SNCF réseau : Projet infrastructure	0,00	0,00	0,00	0,00	0,00	0,00	0,00	28 660 533,94
204183	Autres org pub-Proj infrastruct int nat.	0,00	0,00	34 000,00	0,00	0,00	0,00	0,00	34 000,00
20421	Privé : Bien mobilier, matériel	0,00	0,00	0,00	0,00	0,00	0,00	0,00	39 600,00
2051	Concessions, droits similaires	0,00	0,00	0,00	0,00	0,00	0,00	0,00	401 134,65
21578	Autre matériel technique	0,00	0,00	0,00	0,00	0,00	0,00	0,00	341 053,75
2188	Autres immobilisations corporelles	0,00	0,00	0,00	0,00	0,00	0,00	0,00	77 270,06
2314	Constructions sur sol d'autrui	0,00	0,00	0,00	0,00	0,00	0,00	0,00	9 785,86
RECETTES		0,00	0,00	0,00	0,00	0,00	0,00	0,00	1 682 184,91
2041711	Subv. SNCF : Bien mobilier, matériel	0,00	0,00	0,00	0,00	0,00	0,00	0,00	1 122 804,66
2041723	SNCF réseau : Projet infrastructure	0,00	0,00	0,00	0,00	0,00	0,00	0,00	559 380,25

IV – PRESENTATION CROISEE	IV
SECTION D'INVESTISSEMENT – 90 OPERATIONS VENTILEES	A/909
Détail par articles	

CHAPITRE 909 – Action économique

Article /compte par nature	Libellé	0 Services communs	1 Interventions économiques transversales	2 Recherche et innovation	3 Agriculture, pêche, agro-industrie	4 Industrie, artisanat, commerce et autres	5 Tourisme et thermalisme	TOTAL DU CHAPITRE
DEPENSES		0,00	63 298 875,30	8 270 625,07	6 027 357,37	23 303 729,60	16 670 986,88	117 571 574,22
2031	Frais d'études	0,00	103 536,86	0,00	0,00	0,00	0,00	103 536,86
204113	Subv. Etat : Projet infrastructure	0,00	16 062 000,00	0,00	0,00	0,00	0,00	16 062 000,00
204131	Subv. Dpt : Bien mobilier, matériel	0,00	0,00	0,00	0,00	0,00	39 921,66	39 921,66
204132	Subv. Dpt : Bâtiments, installations	0,00	0,00	0,00	0,00	0,00	1 247 711,00	1 247 711,00
204141	Subv.Cne : Bien mobilier, matériel	0,00	34 350,00	0,00	0,00	7 603 545,60	190 628,56	7 828 524,16
204142	Subv.Cne : Bâtiments, installations	0,00	953 750,00	0,00	120 677,14	0,00	2 473 633,67	3 548 060,81
204151	Subv. Grpt : Bien mobilier, matériel	0,00	132 924,57	0,00	0,00	0,00	23 114,00	156 038,57
204152	Subv. Grpt : Bâtiments, installations	0,00	0,00	0,00	0,00	0,00	497 039,95	497 039,95
204161	Subv. SPIC : Bien mobilier, matériel	0,00	0,00	0,00	0,00	0,00	7 066,00	7 066,00
204181	Autres org pub - Biens mob, mat, études	0,00	10 523 061,67	6 119 232,57	838 965,74	12 200 000,00	5 000,00	29 686 259,98
204182	Autres org pub - Bâtiments et installat°	0,00	0,00	0,00	3 618 896,06	0,00	1 000 000,00	4 618 896,06
20421	Privé : Bien mobilier, matériel	0,00	22 320 214,64	2 151 392,50	1 277 938,26	2 500 184,00	5 923 114,27	34 172 843,67
20422	Privé : Bâtiments, installations	0,00	6 835 374,72	0,00	170 880,17	0,00	4 763 757,77	11 770 012,66
21351	Bâtiments publics	0,00	4 669,08	0,00	0,00	0,00	0,00	4 669,08
21578	Autre matériel technique	0,00	575,52	0,00	0,00	0,00	0,00	575,52
21828	Autres matériels de transport	0,00	180 015,60	0,00	0,00	0,00	0,00	180 015,60
2313	Constructions	0,00	484 255,75	0,00	0,00	0,00	0,00	484 255,75
261	Titres de participation	0,00	1 076 677,26	0,00	0,00	0,00	0,00	1 076 677,26
266	Autres formes de participation	0,00	4 150 000,00	0,00	0,00	400 000,00	500 000,00	5 050 000,00
2744	Prêts d'honneur	0,00	300 000,00	0,00	0,00	600 000,00	0,00	900 000,00
2748	Autres prêts	0,00	137 469,63	0,00	0,00	0,00	0,00	137 469,63
RECETTES		0,00	8 413 284,23	0,00	0,00	670 423,00	0,00	9 083 707,23
204181	Autres org pub - Biens mob, mat, études	0,00	4 338 791,00	0,00	0,00	0,00	0,00	4 338 791,00
20421	Privé : Bien mobilier, matériel	0,00	34 071,19	0,00	0,00	0,00	0,00	34 071,19
266	Autres formes de participation	0,00	1 397 000,00	0,00	0,00	0,00	0,00	1 397 000,00
2745	Avances remboursables	0,00	870 527,93	0,00	0,00	0,00	0,00	870 527,93
2748	Autres prêts	0,00	1 772 894,11	0,00	0,00	670 423,00	0,00	2 443 317,11

IV – PRESENTATION CROISEE	IV
SECTION DE FONCTIONNEMENT – 93 OPERATIONS VENTILEES	A/930
Détail par articles	

CHAPITRE 930 – Services généraux

Article / compte par nature	Libellé	2 Administration générale					3 Sécurité	4 Actions interrégionales, européennes					TOTAL DU CHAPITRE		
		20 Administration générale collectivité		21 Conseil Régional	22 Conseil Economique et Social Régional	23 Conseil culture, éducation et environnement		28 Autres organismes	41 Actions interrégionales	42 Actions européennes	43 Action relevant de la subvention globale	44 Aide publique au développement		48 Autres actions internationales	
		201 Personnel non ventilé	202 Autres moyens généraux												
		DEPENSES		63 013 989,07	15 702 121,25	4 512 189,15		1 119 541,88	0,00	0,00	0,00	32 933,05		1 340 164,09	0,00
60611	E a u e t assainissement	0,00	20 846,76	0,00	0,00	0,00	0,00	0,00	0,00	0,00	0,00	0,00	0,00	0,00	20 846,76
60612	Energie - Electricité	0,00	251 011,36	0,00	0,00	0,00	0,00	0,00	0,00	3 254,78	0,00	0,00	0,00	0,00	254 266,14
60613	Chauffage urbain	0,00	161 506,42	0,00	0,00	0,00	0,00	0,00	0,00	0,00	0,00	0,00	0,00	0,00	161 506,42
60621	Combustibles	0,00	20 810,41	0,00	0,00	0,00	0,00	0,00	0,00	0,00	0,00	0,00	0,00	0,00	20 810,41
60622	Carburants	0,00	142 768,09	0,00	0,00	0,00	0,00	0,00	0,00	0,00	0,00	0,00	0,00	0,00	142 768,09
60623	Alimentation	0,00	22 035,49	0,00	0,00	0,00	0,00	0,00	0,00	9,48	0,00	0,00	0,00	0,00	22 044,97
60628	Autres fournitures non stockées	0,00	4 168,80	0,00	0,00	0,00	0,00	0,00	0,00	0,00	0,00	0,00	0,00	0,00	4 168,80
60631	Fournitures d'entretien	0,00	42 166,81	0,00	0,00	0,00	0,00	0,00	0,00	85,18	0,00	0,00	0,00	0,00	42 251,99
60632	Fournitures de petit équipement	23 523,82	93 222,62	0,00	0,00	0,00	0,00	0,00	0,00	8,59	0,00	0,00	0,00	0,00	116 755,03
60636	Habillement et vêtements de travail	26 748,04	0,00	0,00	0,00	0,00	0,00	0,00	0,00	0,00	0,00	0,00	0,00	0,00	26 748,04
6064	Fournitures administratives	0,00	138 710,21	0,00	0,00	0,00	0,00	0,00	0,00	325,37	0,00	0,00	0,00	0,00	139 035,58
6065	Livres, disques, ... (médiathèque)	0,00	2 077,46	0,00	0,00	0,00	0,00	0,00	0,00	407,04	0,00	0,00	0,00	0,00	2 484,50
6068	Autres matières et fournitures	0,00	1 501 296,61	0,00	0,00	0,00	0,00	0,00	0,00	245,49	0,00	0,00	0,00	0,00	1 501 542,10
611	Contrats de prestations de services	250 468,00	2 543 030,58	42 667,76	3 894,60	0,00	0,00	0,00	0,00	509 517,34	0,00	0,00	10,86	0,00	3 349 589,14
6132	Locations immobilières	0,00	1 083 688,36	0,00	0,00	0,00	0,00	0,00	0,00	404,85	0,00	0,00	0,00	0,00	1 084 093,21
61351	Matériel roulant	0,00	2 940,42	0,00	0,00	0,00	0,00	0,00	0,00	0,00	0,00	0,00	0,00	0,00	2 940,42
61358	Autres	0,00	41 850,51	0,00	0,00	0,00	0,00	0,00	0,00	4 921,17	0,00	0,00	0,00	0,00	46 771,68

REGION BOURGOGNE-FRANCHE-COMTE - Budget principal - CA - 2020

Article / compte par nature	Libellé	2					3	4					TOTAL DU CHAPITRE	
		Administration générale						Sécurité	Actions interrégionales, européennes					
		20 Administration générale collectivité		21 Conseil Régional	22 Conseil Economique et Social Régional	23 Conseil culture, éducation et environnement			28 Autres organismes	41 Actions interrégionales	42 Actions européennes	43 Action relevant de la subvention globale		44 Aide publique au développement
201 Personnel non ventilé	202 Autres moyens généraux													
614	Charges locatives et de copropriété	0,00	450 504,41	0,00	0,00	0,00	0,00	0,00	0,00	0,00	0,00	0,00	0,00	450 504,41
615221	Entretien, réparations bâtiments publics	0,00	306 806,45	0,00	0,00	0,00	0,00	0,00	0,00	0,00	0,00	0,00	0,00	306 806,45
615228	Entretien, réparations autres bâtiments	0,00	294,00	0,00	0,00	0,00	0,00	0,00	0,00	0,00	0,00	0,00	0,00	294,00
61551	Entretien matériel roulant	0,00	137 878,48	0,00	0,00	0,00	0,00	0,00	0,00	0,00	0,00	0,00	0,00	137 878,48
61558	Entretien autres biens mobiliers	0,00	56 149,79	0,00	0,00	0,00	0,00	0,00	0,00	532,33	0,00	0,00	0,00	56 682,12
6156	Maintenance	0,00	1 796 925,81	0,00	0,00	0,00	0,00	0,00	0,00	0,00	0,00	0,00	0,00	1 796 925,81
6161	Multirisques	0,00	85 409,60	0,00	0,00	0,00	0,00	0,00	0,00	0,00	0,00	0,00	0,00	85 409,60
6168	Autres primes d'assurance	0,00	0,00	0,00	0,00	0,00	0,00	0,00	0,00	2 115,49	0,00	0,00	0,00	2 115,49
617	Etudes et recherches	0,00	6 450,00	0,00	0,00	0,00	0,00	0,00	0,00	0,00	0,00	0,00	0,00	6 450,00
6182	Documentation générale et technique	553,90	159 500,84	0,00	1 927,68	0,00	0,00	0,00	0,00	8 330,43	0,00	0,00	0,00	170 312,85
6184	Frais de formation	262 428,08	4 140,00	0,00	0,00	0,00	0,00	0,00	0,00	0,00	0,00	0,00	0,00	266 568,08
6185	Frais de colloques et de séminaires	0,00	32 454,22	0,00	9 000,00	0,00	0,00	0,00	0,00	0,00	0,00	0,00	0,00	41 454,22
6188	Autres frais divers	0,00	7 412,00	0,00	0,00	0,00	0,00	0,00	0,00	18,21	0,00	0,00	0,00	7 430,21
6218	Autre personnel extérieur	20 937,50	0,00	0,00	0,00	0,00	0,00	0,00	0,00	0,00	0,00	0,00	0,00	20 937,50
6226	Honoraires	0,00	101 692,07	0,00	0,00	0,00	0,00	0,00	0,00	0,00	0,00	0,00	0,00	101 692,07
6227	Frais d'actes et de contentieux	0,00	7 300,00	0,00	0,00	0,00	0,00	0,00	0,00	0,00	0,00	0,00	0,00	7 300,00
6228	Divers	239,12	143 911,40	0,00	0,00	0,00	0,00	0,00	0,00	21 478,10	0,00	0,00	494,25	166 122,87
6231	Annonces et insertions	34 245,02	1 063 489,08	0,00	0,00	0,00	0,00	0,00	0,00	0,00	0,00	0,00	0,00	1 097 734,10
6232	Fêtes et cérémonies	0,00	3 599,18	0,00	0,00	0,00	0,00	0,00	0,00	0,00	0,00	0,00	0,00	3 599,18
6233	Foires et expositions	0,00	283 673,12	0,00	0,00	0,00	0,00	0,00	0,00	373,15	0,00	0,00	0,00	284 046,27
6234	Réceptions	0,00	168 916,02	0,00	21 219,67	0,00	0,00	0,00	212,48	16 568,81	0,00	0,00	0,00	206 916,98

Article / compte par nature	Libellé	2					3	4					TOTAL DU CHAPITRE	
		Administration générale						Sécurité	Actions interrégionales, européennes					
		20 Administration générale collectivité		21 Conseil Régional	22 Conseil Economique et Social Régional	23 Conseil culture, éducation et environnement			28 Autres organismes	41 Actions interrégionales	42 Actions européennes	43 Action relevant de la subvention globale		44 Aide publique au développement
201 Personnel non ventilé	202 Autres moyens généraux													
6236	Catalogues, imprimés et publications	2 298,07	236 187,42	0,00	13 917,60	0,00	0,00	0,00	0,00	7 007,89	0,00	0,00	900,00	260 310,98
6238	Divers	56 195,56	1 406 254,43	0,00	294,91	0,00	0,00	0,00	0,00	49 794,02	0,00	0,00	0,00	1 512 538,92
6241	Transports de biens	0,00	925,94	0,00	0,00	0,00	0,00	0,00	0,00	682,71	0,00	0,00	0,00	1 608,65
6245	Transports de personnes extérieures	8 207,39	0,00	0,00	0,00	0,00	0,00	0,00	0,00	1 180,65	0,00	0,00	1 256,22	10 644,26
6247	Transports collectifs	248 656,22	2 789,00	5 075,60	172,00	0,00	0,00	0,00	0,00	0,00	0,00	0,00	0,00	256 692,82
6251	Voyages, déplacements et missions	128 220,67	81 477,63	0,00	0,00	0,00	0,00	0,00	0,00	170,12	0,00	0,00	0,00	209 868,42
6255	Frais de déménagement	0,00	42 361,32	0,00	0,00	0,00	0,00	0,00	0,00	0,00	0,00	0,00	0,00	42 361,32
6261	Frais d'affranchissement	0,00	221 421,66	0,00	0,00	0,00	0,00	0,00	0,00	2 140,22	0,00	0,00	0,00	223 561,88
6262	Frais de télécommunications	0,00	234 234,59	0,00	0,00	0,00	0,00	0,00	0,00	7 245,64	0,00	0,00	0,00	241 480,23
627	Services bancaires et assimilés	0,00	290,97	0,00	0,00	0,00	0,00	0,00	0,00	589,03	0,00	0,00	0,00	880,00
6281	Concours divers (cotisations)	0,00	631 046,40	0,00	8 000,00	0,00	0,00	0,00	0,00	0,00	0,00	0,00	0,00	639 046,40
6282	Frais de gardiennage	0,00	242 326,49	0,00	0,00	0,00	0,00	0,00	0,00	0,00	0,00	0,00	0,00	242 326,49
6283	Frais de nettoyage des locaux	0,00	693 836,07	0,00	0,00	0,00	0,00	0,00	0,00	6 355,71	0,00	0,00	0,00	700 191,78
62878	Remb. frais à des tiers	0,00	3 249,17	986,06	0,00	0,00	0,00	0,00	0,00	576,95	0,00	0,00	180,00	4 992,18
6288	Autres services extérieurs	0,00	5 725,17	0,00	666,20	0,00	0,00	0,00	0,00	142,18	0,00	0,00	0,00	6 533,55
6331	Versement de transport	628 164,42	0,00	57 159,07	0,00	0,00	0,00	0,00	0,00	0,00	0,00	0,00	0,00	685 323,49
6332	Cotisations versées au F.N.A.L.	165 511,53	0,00	14 285,18	0,00	0,00	0,00	0,00	0,00	0,00	0,00	0,00	0,00	179 796,71
6336	Cotisations CNFPT et CDGFPT	248 027,57	0,00	0,00	0,00	0,00	0,00	0,00	0,00	0,00	0,00	0,00	0,00	248 027,57
63512	Taxes foncières	0,00	146 778,53	0,00	0,00	0,00	0,00	0,00	0,00	0,00	0,00	0,00	0,00	146 778,53

Article / compte par nature	Libellé	2					3	4					TOTAL DU CHAPITRE	
		Administration générale						Sécurité	Actions interrégionales, européennes					
		20 Administration générale collectivité		21 Conseil Régional	22 Conseil Economique et Social Régional	23 Conseil culture, éducation et environnement			28 Autres organismes	41 Actions interrégionales	42 Actions européennes	43 Action relevant de la subvention globale		44 Aide publique au développement
201 Personnel non ventilé	202 Autres moyens généraux													
63513	Autres impôts locaux	0,00	400,00	0,00	0,00	0,00	0,00	0,00	0,00	0,00	0,00	0,00	0,00	400,00
6355	Taxes et impôts sur les véhicules	0,00	18,09	0,00	0,00	0,00	0,00	0,00	0,00	0,00	0,00	0,00	0,00	18,09
637	Autres impôts, taxes (autres organismes)	0,00	119 937,28	0,00	0,00	0,00	0,00	0,00	0,00	5 525,16	0,00	0,00	0,00	125 462,44
64111	Rémunération principale titulaires	26 572 825,10	0,00	0,00	0,00	0,00	0,00	0,00	0,00	0,00	0,00	0,00	0,00	26 572 825,10
64112	NBI, SFT, indemnité résidence	689 410,34	0,00	0,00	0,00	0,00	0,00	0,00	0,00	0,00	0,00	0,00	0,00	689 410,34
64118	Autres indemnités titulaires	9 040 247,88	0,00	0,00	0,00	0,00	0,00	0,00	0,00	0,00	0,00	0,00	0,00	9 040 247,88
64131	Rémunérations non titulaires	5 083 667,91	0,00	0,00	0,00	0,00	0,00	0,00	0,00	0,00	0,00	0,00	0,00	5 083 667,91
64132	Sup. familial traitement, Ind. résidence	40 133,69	0,00	0,00	0,00	0,00	0,00	0,00	0,00	0,00	0,00	0,00	0,00	40 133,69
64136	Indemnités liées à la perte d'emploi	3 629,98	0,00	0,00	0,00	0,00	0,00	0,00	0,00	0,00	0,00	0,00	0,00	3 629,98
64138	Primes et autres indemnités	1 550 749,96	0,00	0,00	0,00	0,00	0,00	0,00	0,00	0,00	0,00	0,00	0,00	1 550 749,96
6417	Rémunérations des apprentis	84 771,46	0,00	0,00	0,00	0,00	0,00	0,00	0,00	0,00	0,00	0,00	0,00	84 771,46
6451	Cotisations à l'U.R.S.S.A.F.	6 005 487,19	0,00	0,00	0,00	0,00	0,00	0,00	0,00	0,00	0,00	0,00	0,00	6 005 487,19
6453	Cotisations aux caisses de retraites	9 180 976,89	0,00	0,00	0,00	0,00	0,00	0,00	0,00	0,00	0,00	0,00	0,00	9 180 976,89
6454	Cotisations aux A.S.S.E.D.I.C.	263 940,39	0,00	0,00	0,00	0,00	0,00	0,00	0,00	0,00	0,00	0,00	0,00	263 940,39
6455	Cotisations assurance du personnel	58 542,94	0,00	0,00	0,00	0,00	0,00	0,00	0,00	0,00	0,00	0,00	0,00	58 542,94
6458	Cotis. aux autres organismes sociaux	251 353,90	0,00	0,00	0,00	0,00	0,00	0,00	0,00	0,00	0,00	0,00	0,00	251 353,90
6475	Médecine du travail, pharmacie	125 851,59	0,00	0,00	0,00	0,00	0,00	0,00	0,00	0,00	0,00	0,00	0,00	125 851,59
6488	Autres charges	1 800 473,01	0,00	0,00	0,00	0,00	0,00	0,00	0,00	0,00	0,00	0,00	0,00	1 800 473,01

Article / compte par nature	Libellé	2					3	4					TOTAL DU CHAPITRE	
		Administration générale						Sécurité	Actions interrégionales, européennes					
		20 Administration générale collectivité		21 Conseil Régional	22 Conseil Economique et Social Régional	23 Conseil culture, éducation et environt			28 Autres organismes	41 Actions interrégionales	42 Actions européennes	43 Action relevant de la subvention globale		44 Aide publique au développement
201 Personnel non ventilé	202 Autres moyens généraux													
6513	Bourses	0,00	0,00	0,00	0,00	0,00	0,00	0,00	1 400,00	0,00	0,00	0,00	0,00	1 400,00
6514	Prix	0,00	18 400,00	0,00	0,00	0,00	0,00	0,00	0,00	0,00	0,00	0,00	0,00	18 400,00
65211	Indemnités de fonction	0,00	0,00	0,00	986 777,61	0,00	0,00	0,00	0,00	0,00	0,00	0,00	0,00	986 777,61
65212	Frais de mission et déplacement	0,00	0,00	0,00	73 668,66	0,00	0,00	0,00	0,00	0,00	0,00	0,00	0,00	73 668,66
6531	Indemnités de fonction	0,00	0,00	3 035 537,39	0,00	0,00	0,00	0,00	0,00	0,00	0,00	0,00	0,00	3 035 537,39
6532	Frais de mission et de déplacement	0,00	0,00	173 114,66	0,00	0,00	0,00	0,00	0,00	0,00	0,00	0,00	0,00	173 114,66
6533	Cotisations de retraite	0,00	0,00	259 798,10	0,00	0,00	0,00	0,00	0,00	0,00	0,00	0,00	0,00	259 798,10
6534	Cotis. sécurité sociale - part patronale	0,00	0,00	853 683,60	0,00	0,00	0,00	0,00	0,00	0,00	0,00	0,00	0,00	853 683,60
6535	Formation	0,00	0,00	68 568,90	0,00	0,00	0,00	0,00	0,00	0,00	0,00	0,00	0,00	68 568,90
65372	Cotis. fonds financt alloc. fin mandat	0,00	0,00	1 311,51	0,00	0,00	0,00	0,00	0,00	0,00	0,00	0,00	0,00	1 311,51
6568	Autres participations	0,00	0,00	0,00	0,00	0,00	0,00	0,00	230 000,00	0,00	0,00	0,00	0,00	230 000,00
65733	Subv. fonct. Départements	0,00	100 000,00	0,00	0,00	0,00	0,00	0,00	0,00	0,00	0,00	0,00	0,00	100 000,00
65734	Subv. fonct. Communes et intercos	0,00	114 862,23	0,00	0,00	0,00	0,00	0,00	79 600,00	0,00	0,00	0,00	0,00	194 462,23
65735	Group. coll et coll. statut particulier	0,00	0,00	0,00	0,00	0,00	0,00	0,00	12 510,00	0,00	2 700,00	0,00	0,00	15 210,00
65736	Subv. fonct. SPIC	0,00	0,00	0,00	0,00	0,00	0,00	0,00	3 500,00	0,00	0,00	0,00	0,00	3 500,00
65738	Subv. fonct. Autres organismes publics	0,00	0,00	0,00	0,00	0,00	0,00	18 000,00	36 490,00	0,00	0,00	15 150,00	0,00	69 640,00
6574	Subv. fonct. Associat°, personnes privée	157 500,00	505 700,00	0,00	0,00	0,00	0,00	14 720,57	326 658,00	0,00	33 800,00	16 042,00	0,00	1 054 420,57
6581	Redevances concessions, licences	0,00	1 298,00	0,00	0,00	0,00	0,00	0,00	0,00	0,00	0,00	0,00	0,00	1 298,00
65888	Autres	1,93	0,00	1,32	2,95	0,00	0,00	0,00	0,00	0,00	0,00	0,00	0,00	6,20

REGION BOURGOGNE-FRANCHE-COMTE - Budget principal - CA - 2020

Article / compte par nature	Libellé	2						3	4					TOTAL DU CHAPITRE
		Administration générale							Actions interrégionales, européennes					
		20 Administration générale collectivité		21 Conseil Régional	22 Conseil Economique et Social Régional	23 Conseil culture, éducation et environnement	28 Autres organismes		41 Actions interrégionales	42 Actions européennes	43 Action relevant de la subvention globale	44 Aide publique au développement	48 Autres actions internationales	
201 Personnel non ventilé	202 Autres moyens généraux													
6711	Intérêts moratoires, pénalités / marché	0,00	3 763,48	0,00	0,00	0,00	0,00	0,00	0,00	0,00	0,00	0,00	0,00	3 763,48
6718	Autres charges exceptionnelles gestion	0,00	200,00	0,00	0,00	0,00	0,00	0,00	0,00	0,00	0,00	0,00	0,00	200,00
RECETTES		1 334 908,52	345 481,94	1,09	1,07	0,00	0,00	0,00	0,00	22 273 987,03	0,00	30 380,80	11 638,52	23 996 398,97
6419	Remboursements rémunérations personnel	317 301,70	0,00	0,00	0,00	0,00	0,00	0,00	0,00	0,00	0,00	0,00	0,00	317 301,70
6459	Rembours charges SS et prévoyance	119 805,41	0,00	0,00	0,00	0,00	0,00	0,00	0,00	0,00	0,00	0,00	0,00	119 805,41
6479	Rembours sur autres charges sociales	578 510,80	0,00	0,00	0,00	0,00	0,00	0,00	0,00	0,00	0,00	0,00	0,00	578 510,80
7088	Produits activités annexes (abonnements)	0,00	14 089,95	0,00	0,00	0,00	0,00	0,00	0,00	0,00	0,00	0,00	0,00	14 089,95
74718	Autres participations Etat	207 358,70	0,00	0,00	0,00	0,00	0,00	0,00	0,00	0,00	0,00	0,00	0,00	207 358,70
74771	Participation Fonds social européen	0,00	0,00	0,00	0,00	0,00	0,00	0,00	0,00	10 864 679,71	0,00	0,00	0,00	10 864 679,71
74772	Participation FEDER	0,00	0,00	0,00	0,00	0,00	0,00	0,00	0,00	3 627 145,25	0,00	0,00	0,00	3 627 145,25
74778	Autres Participat° Fonds européens	0,00	0,00	0,00	0,00	0,00	0,00	0,00	0,00	3 356 088,71	0,00	0,00	0,00	3 356 088,71
7478	Participat° Autres organismes	107 214,00	0,00	0,00	0,00	0,00	0,00	0,00	0,00	0,00	0,00	21 000,00	0,00	128 214,00
752	Revenus des immeubles	0,00	293 332,85	0,00	0,00	0,00	0,00	0,00	0,00	0,00	0,00	0,00	0,00	293 332,85
7588	Autres produits divers gestion courante	2,27	0,00	1,09	1,07	0,00	0,00	0,00	0,00	3 073,76	0,00	0,00	0,00	3 078,19
7711	Dédits et pénalités perçus	0,00	1 200,00	0,00	0,00	0,00	0,00	0,00	0,00	0,00	0,00	0,00	0,00	1 200,00
7718	Autres produits except. opérat° gestion	4 715,64	28 711,14	0,00	0,00	0,00	0,00	0,00	0,00	4 422 999,60	0,00	9 380,80	11 638,52	4 477 445,70

Article / compte par nature	Libellé	2					3	4					TOTAL DU CHAPITRE
		Administration générale						Actions interrégionales, européennes					
		20 Administration générale collectivité		21 Conseil Régional	22 Conseil Economique et Social Régional	23 Conseil culture, éducation et environnement		28 Autres organismes	41 Actions interrégionales	42 Actions européennes	43 Action relevant de la subvention globale	44 Aide publique au développement	
201 Personnel non ventilé	202 Autres moyens généraux												
775	Produits des cessions d'immobilisations	0,00	8 148,00	0,00	0,00	0,00	0,00	0,00	0,00	0,00	0,00	0,00	8 148,00

IV – PRESENTATION CROISEE	IV
SECTION DE FONCTIONNEMENT – 93 OPERATIONS VENTILEES	A/931
Détail par articles	

CHAPITRE 931 –Formation professionnelle et apprentissage

Article /compte par nature	Libellé	0 Services communs	1 Formation professionnelle						2 Apprentissage	3 Formation sanitaire et sociale	TOTAL DU CHAPITRE
			11 Insertion sociale et professionnelle	12 Formation professionnalisante personnes	13 Formation certifiante des personnes	14 Formation des actifs occupés	15 Rémunération des stagiaires	16 Autres			
DEPENSES		14 803,08	27 718 659,07	1 481 488,48	59 334 381,86	3 013 008,11	56 322 937,80	7 064 448,70	7 336 200,67	48 885 472,40	211 171 400,17
60632	Fournitures de petit équipement	0,00	0,00	0,00	0,00	0,00	0,00	0,00	13 339,12	600,00	13 939,12
611	Contrats de prestations de services	0,00	2 907 757,73	74 185,00	12 709 056,50	0,00	0,00	16 092,00	0,00	0,00	15 707 091,23
6132	Locations immobilières	5 662,80	0,00	0,00	0,00	0,00	0,00	0,00	539,90	0,00	6 202,70
6156	Maintenance	0,00	0,00	0,00	0,00	0,00	0,00	0,00	5 760,00	0,00	5 760,00
6228	Divers	0,00	20 555 990,05	475 672,00	30 469 576,64	0,00	933 274,28	978 446,93	8 200,00	0,00	53 421 159,90
6233	Foires et expositions	0,00	0,00	0,00	0,00	0,00	0,00	0,00	17 400,00	0,00	17 400,00
6234	Réceptions	9 140,28	0,00	0,00	0,00	0,00	0,00	38,00	6 806,93	0,00	15 985,21
62878	Remb. frais à des tiers	0,00	0,00	0,00	0,00	0,00	0,00	0,00	5 599,25	0,00	5 599,25
65113	Remboursement au CNASEA	0,00	0,00	0,00	0,00	0,00	55 389 663,52	0,00	0,00	0,00	55 389 663,52
6513	Bourses	0,00	0,00	0,00	0,00	0,00	0,00	0,00	0,00	5 544 217,27	5 544 217,27
6552	Prime employeurs apprentis	0,00	0,00	0,00	0,00	0,00	0,00	0,00	3 809 523,42	0,00	3 809 523,42
6558	Autres contributions obligatoires	0,00	0,00	0,00	0,00	0,00	0,00	0,00	350 811,07	41 297 105,53	41 647 916,60
6568	Autres participations	0,00	3 564 631,59	0,00	3 456 934,80	0,00	0,00	25 000,00	0,00	2 043 549,60	9 090 115,99
65733	Subv. fonct. Départements	0,00	0,00	0,00	6 807,50	0,00	0,00	0,00	0,00	0,00	6 807,50
65734	Subv. fonct. Communes et intercos	0,00	0,00	0,00	0,00	0,00	0,00	0,00	7 000,00	0,00	7 000,00
65735	Group. coll et coll. statut particulier	0,00	0,00	93 629,25	7 018,00	0,00	0,00	52 892,38	345 107,65	0,00	498 647,28
65738	Subv. fonct. Autres organismes publics	0,00	0,00	168 105,67	11 737 764,00	96 270,87	0,00	1 567 084,01	874 489,47	0,00	14 443 714,02
6574	Subv. fonct. Associat°, personnes privée	0,00	690 279,70	669 896,56	947 224,42	2 916 737,24	0,00	4 424 895,38	1 891 623,86	0,00	11 540 657,16
RECETTES		0,00	35 296 416,74	61 218,72	307 898,59	1 834,20	17 711 236,57	586,16	85 235,65	12 526,11	53 476 952,74
74718	Autres participations Etat	0,00	34 494 043,02	0,00	0,00	0,00	15 694 771,30	0,00	0,00	0,00	50 188 814,32
7478	Participat° Autres organismes	0,00	800 000,00	0,00	0,00	0,00	0,00	0,00	0,00	0,00	800 000,00
7718	Autres produits except. opérat° gestion	0,00	2 373,72	61 218,72	307 898,59	1 834,20	2 016 465,27	586,16	85 235,65	12 526,11	2 488 138,42

IV – PRESENTATION CROISEE	IV
SECTION DE FONCTIONNEMENT – 93 OPERATIONS VENTILEES	A/932
Détail par articles	

CHAPITRE 932 –Enseignement

Article /compte par nature	Libellé	0 Services communs	1 Enseignement du premier degré	2 Enseignement du second degré				3 Enseignement supérieur	7 Sécurité	8 Autres services périscolaires et annexes	TOTAL DU CHAPITRE
				21 Collèges	22 Lycées publics	23 Lycées privés	24 Participations à des cités mixtes				
DEPENSES		66 565,01	0,00	0,00	170 277 149,03	16 937 387,00	0,00	3 117 639,93	0,00	2 029 386,82	192 428 127,79
60632	Fournitures de petit équipement	0,00	0,00	0,00	1 852,80	0,00	0,00	0,00	0,00	0,00	1 852,80
6065	Livres, disques, ... (médiathèque)	0,00	0,00	0,00	0,00	0,00	0,00	0,00	0,00	17 092,81	17 092,81
6068	Autres matières et fournitures	0,00	0,00	0,00	8 091 793,87	0,00	0,00	0,00	0,00	0,00	8 091 793,87
611	Contrats de prestations de services	0,00	0,00	0,00	1 071 862,28	0,00	0,00	0,00	0,00	166 380,00	1 238 242,28
6132	Locations immobilières	0,00	0,00	0,00	0,00	0,00	0,00	2 319,00	0,00	0,00	2 319,00
6156	Maintenance	0,00	0,00	0,00	144 743,52	0,00	0,00	0,00	0,00	0,00	144 743,52
6161	Multirisques	0,00	0,00	0,00	129 718,77	0,00	0,00	2 406,25	0,00	877 496,34	1 009 621,36
6184	Frais de formation	0,00	0,00	0,00	158 812,12	0,00	0,00	0,00	0,00	0,00	158 812,12
6188	Autres frais divers	0,00	0,00	0,00	0,00	0,00	0,00	0,00	0,00	1 324,56	1 324,56
6226	Honoraires	66 565,01	0,00	0,00	3 048,00	0,00	0,00	0,00	0,00	62 301,46	131 914,47
6228	Divers	0,00	0,00	0,00	0,00	0,00	0,00	77 176,49	0,00	389 767,37	466 943,86
6231	Annonces et insertions	0,00	0,00	0,00	0,00	0,00	0,00	0,00	0,00	2 160,00	2 160,00
6234	Réceptions	0,00	0,00	0,00	2 833,81	0,00	0,00	0,00	0,00	0,00	2 833,81
6238	Divers	0,00	0,00	0,00	170 137,01	0,00	0,00	0,00	0,00	0,00	170 137,01
6245	Transports de personnes extérieures	0,00	0,00	0,00	0,00	0,00	0,00	0,00	0,00	266,00	266,00
6247	Transports collectifs	0,00	0,00	0,00	75 216,24	0,00	0,00	0,00	0,00	0,00	75 216,24
6251	Voyages, déplacements et missions	0,00	0,00	0,00	29 878,34	0,00	0,00	0,00	0,00	0,00	29 878,34
6255	Frais de déménagement	0,00	0,00	0,00	13 966,53	0,00	0,00	0,00	0,00	0,00	13 966,53
6262	Frais de télécommunications	0,00	0,00	0,00	1 580 845,15	0,00	0,00	0,00	0,00	0,00	1 580 845,15
6288	Autres services extérieurs	0,00	0,00	0,00	0,00	0,00	0,00	0,00	0,00	20 670,00	20 670,00
6331	Versement de transport	0,00	0,00	0,00	553 305,75	0,00	0,00	0,00	0,00	0,00	553 305,75
6332	Cotisations versées au F.N.A.L.	0,00	0,00	0,00	325 791,43	0,00	0,00	0,00	0,00	0,00	325 791,43
6336	Cotisations CNFPT et CDGFPT	0,00	0,00	0,00	481 917,63	0,00	0,00	0,00	0,00	0,00	481 917,63
63512	Taxes foncières	0,00	0,00	0,00	0,00	0,00	0,00	0,00	0,00	80 650,00	80 650,00

REGION BOURGOGNE-FRANCHE-COMTE - Budget principal - CA - 2020

Article /compte par nature	Libellé	0 Services communs	1 Enseignement du premier degré	2 Enseignement du second degré				3 Enseignement supérieur	7 Sécurité	8 Autres services périscolaires et annexes	TOTAL DU CHAPITRE
				21 Collèges	22 Lycées publics	23 Lycées privés	24 Participations à des cités mixtes				
64111	Rémunération principale titulaires	0,00	0,00	0,00	57 797 868,24	0,00	0,00	0,00	0,00	0,00	57 797 868,24
64112	NBI, SFT, indemnité résidence	0,00	0,00	0,00	1 141 179,10	0,00	0,00	0,00	0,00	0,00	1 141 179,10
64118	Autres indemnités titulaires	0,00	0,00	0,00	12 572 673,20	0,00	0,00	0,00	0,00	0,00	12 572 673,20
64131	Rémunérations non titulaires	0,00	0,00	0,00	6 949 690,49	0,00	0,00	0,00	0,00	0,00	6 949 690,49
64132	Sup. familial traitement, Ind. résidence	0,00	0,00	0,00	79 886,94	0,00	0,00	0,00	0,00	0,00	79 886,94
64136	Indemnités liées à la perte d'emploi	0,00	0,00	0,00	15 108,31	0,00	0,00	0,00	0,00	0,00	15 108,31
64138	Primes et autres indemnités	0,00	0,00	0,00	724 379,16	0,00	0,00	0,00	0,00	0,00	724 379,16
6417	Rémunérations des apprentis	0,00	0,00	0,00	38 314,99	0,00	0,00	0,00	0,00	0,00	38 314,99
6451	Cotisations à l'U.R.S.S.A.F.	0,00	0,00	0,00	11 178 143,30	0,00	0,00	0,00	0,00	0,00	11 178 143,30
6453	Cotisations aux caisses de retraites	0,00	0,00	0,00	19 564 329,91	0,00	0,00	0,00	0,00	0,00	19 564 329,91
6454	Cotisations aux A.S.S.E.D.I.C.	0,00	0,00	0,00	312 941,69	0,00	0,00	0,00	0,00	0,00	312 941,69
6455	Cotisations assurance du personnel	0,00	0,00	0,00	381 411,24	0,00	0,00	0,00	0,00	0,00	381 411,24
6458	Cotis. aux autres organismes sociaux	0,00	0,00	0,00	663 827,67	0,00	0,00	0,00	0,00	0,00	663 827,67
6475	Médecine du travail, pharmacie	0,00	0,00	0,00	439 968,92	0,00	0,00	0,00	0,00	0,00	439 968,92
6488	Autres charges	0,00	0,00	0,00	480 253,73	0,00	0,00	0,00	0,00	0,00	480 253,73
6513	Bourses	0,00	0,00	0,00	0,00	0,00	0,00	1 433 169,20	0,00	0,00	1 433 169,20
6514	Prix	0,00	0,00	0,00	0,00	0,00	0,00	0,00	0,00	3 000,00	3 000,00
65511	Dot. fonct. Etablissements publics	0,00	0,00	0,00	39 922 246,81	0,00	0,00	0,00	0,00	0,00	39 922 246,81
65512	Dot. fonct. Etablissements privés	0,00	0,00	0,00	0,00	15 530 528,00	0,00	0,00	0,00	0,00	15 530 528,00
6568	Autres participations	0,00	0,00	0,00	300 000,00	0,00	0,00	0,00	0,00	0,00	300 000,00
65735	Group. coll et coll. statut particulier	0,00	0,00	0,00	4 546 048,48	0,00	0,00	1 114,16	0,00	251 959,75	4 799 122,39
65738	Subv. fonct. Autres organismes publics	0,00	0,00	0,00	0,00	0,00	0,00	1 175 454,83	0,00	0,00	1 175 454,83
6574	Subv. fonct. Associat*, personnes privée	0,00	0,00	0,00	323 478,00	1 406 859,00	0,00	426 000,00	0,00	156 318,53	2 312 655,53
673	Titres annulés sur exercices antérieurs	0,00	0,00	0,00	9 675,60	0,00	0,00	0,00	0,00	0,00	9 675,60
RECETTES		0,00	0,00	0,00	13 153 479,06	100 000,00	0,00	41 867,38	0,00	2 335,54	13 297 681,98

Article /compte par nature	Libellé	0 Services communs	1 Enseignement du premier degré	2 Enseignement du second degré				3 Enseignement supérieur	7 Sécurité	8 Autres services périscolaires et annexes	TOTAL DU CHAPITRE
				21 Collèges	22 Lycées publics	23 Lycées privés	24 Participations à des cités mixtes				
6419	Remboursements rémunérations personnel	0,00	0,00	0,00	44 663,07	0,00	0,00	0,00	0,00	0,00	44 663,07
6459	Remboursst charges SS et prévoyance	0,00	0,00	0,00	47 855,06	0,00	0,00	0,00	0,00	0,00	47 855,06
6479	Remboursst sur autres charges sociales	0,00	0,00	0,00	114 489,20	0,00	0,00	0,00	0,00	0,00	114 489,20
70323	Redev. occupat° domaine public régional	0,00	0,00	0,00	132 130,00	0,00	0,00	0,00	0,00	0,00	132 130,00
74718	Autres participations Etat	0,00	0,00	0,00	0,00	100 000,00	0,00	0,00	0,00	0,00	100 000,00
7473	Participat° Départements	0,00	0,00	0,00	129 677,88	0,00	0,00	0,00	0,00	0,00	129 677,88
74881	Participat° familles hébergé , restaurat	0,00	0,00	0,00	9 875 624,99	0,00	0,00	0,00	0,00	0,00	9 875 624,99
7718	Autres produits except. opérat° gestion	0,00	0,00	0,00	2 436 350,47	0,00	0,00	41 867,38	0,00	2 155,54	2 480 373,39
773	Mandats annulés (exercices antérieurs)	0,00	0,00	0,00	0,00	0,00	0,00	0,00	0,00	180,00	180,00
775	Produits des cessions d'immobilisations	0,00	0,00	0,00	2 966,00	0,00	0,00	0,00	0,00	0,00	2 966,00
7788	Produits exceptionnels divers	0,00	0,00	0,00	369 722,39	0,00	0,00	0,00	0,00	0,00	369 722,39

IV – PRESENTATION CROISEE	IV
SECTION DE FONCTIONNEMENT – 93 OPERATIONS VENTILEES	A/933
Détail par articles	

CHAPITRE 933 – Culture, sports et loisirs

Article /compte par nature	Libellé	0 Services communs	1 Culture			2 Sports	3 Loisirs	7 Sécurité	TOTAL DU CHAPITRE
			11 Enseignement artistique	12 Activités culturelles et artistiques	13 Patrimoine (bibliothèques, musées, ...)				
DEPENSES		0,00	40,42	15 772 518,48	3 004 235,68	6 653 315,69	0,00	0,00	25 430 110,27
60621	Combustibles	0,00	0,00	0,00	159,99	0,00	0,00	0,00	159,99
60622	Carburants	0,00	0,00	0,00	105,35	0,00	0,00	0,00	105,35
60631	Fournitures d'entretien	0,00	0,00	0,00	32,60	0,00	0,00	0,00	32,60
60632	Fournitures de petit équipement	0,00	0,00	0,00	7 550,10	0,00	0,00	0,00	7 550,10
6064	Fournitures administratives	0,00	40,42	0,00	0,00	0,00	0,00	0,00	40,42
6065	Livres, disques, ... (médiathèque)	0,00	0,00	0,00	24 684,71	0,00	0,00	0,00	24 684,71
6068	Autres matières et fournitures	0,00	0,00	0,00	14 242,70	0,00	0,00	0,00	14 242,70
611	Contrats de prestations de services	0,00	0,00	1 743,80	110 857,15	4 100,00	0,00	0,00	116 700,95
61358	Autres	0,00	0,00	725,88	0,00	0,00	0,00	0,00	725,88
6182	Documentation générale et technique	0,00	0,00	0,00	2 483,90	0,00	0,00	0,00	2 483,90
6185	Frais de colloques et de séminaires	0,00	0,00	0,00	300,00	0,00	0,00	0,00	300,00
6228	Divers	0,00	0,00	303 767,77	11 396,07	0,00	0,00	0,00	315 163,84
6234	Réceptions	0,00	0,00	1 399,00	53,00	0,00	0,00	0,00	1 452,00
6236	Catalogues, imprimés et publications	0,00	0,00	0,00	14 064,00	0,00	0,00	0,00	14 064,00
6238	Divers	0,00	0,00	0,00	0,00	20 810,00	0,00	0,00	20 810,00
6245	Transports de personnes extérieures	0,00	0,00	0,00	0,00	4 220,00	0,00	0,00	4 220,00
6251	Voyages, déplacements et missions	0,00	0,00	0,00	-47,96	0,00	0,00	0,00	-47,96
6261	Frais d'affranchissement	0,00	0,00	0,00	400,19	0,00	0,00	0,00	400,19
627	Services bancaires et assimilés	0,00	0,00	0,00	491,23	0,00	0,00	0,00	491,23
62878	Remb. frais à des tiers	0,00	0,00	1 084,38	315,56	0,00	0,00	0,00	1 399,94
6338	Autres impôts, taxes sur rémunérations	0,00	0,00	7 785,28	0,00	0,00	0,00	0,00	7 785,28
6518	Autres	0,00	0,00	0,00	0,00	1 048 092,00	0,00	0,00	1 048 092,00
6561	Participat° organismes regroupement	0,00	0,00	1 976 995,00	145 000,00	0,00	0,00	0,00	2 121 995,00
6568	Autres participations	0,00	0,00	20 000,00	1 124 000,00	0,00	0,00	0,00	1 144 000,00
65733	Subv. fonct. Départements	0,00	0,00	0,00	87 854,19	50 084,00	0,00	0,00	137 938,19
65734	Subv. fonct. Communes et intercos	0,00	0,00	2 291 902,45	182 170,16	99 719,00	0,00	0,00	2 573 791,61
65735	Group. coll et coll. statut particulier	0,00	0,00	534 057,51	117 481,12	9 000,00	0,00	0,00	660 538,63
65736	Subv. fonct. SPIC	0,00	0,00	510 600,00	0,00	318,00	0,00	0,00	510 918,00

Article /compte par nature	Libellé	0 Services communs	1 Culture			2 Sports	3 Loisirs	7 Sécurité	TOTAL DU CHAPITRE
			11 Enseignement artistique	12 Activités culturelles et artistiques	13 Patrimoine (bibliothèques, musées, ...)				
65738	Subv. fonct. Autres organismes publics	0,00	0,00	1 253 327,50	87 537,67	90 000,00	0,00	0,00	1 430 865,17
6574	Subv. fonct. Associat°, personnes privée	0,00	0,00	8 849 055,41	1 073 103,95	5 326 972,69	0,00	0,00	15 249 132,05
6581	Redevances concessions, licences	0,00	0,00	20 074,50	0,00	0,00	0,00	0,00	20 074,50
RECETTES		0,00	0,00	311 699,22	126 097,01	8 430,28	0,00	0,00	446 226,51
70388	Autres	0,00	0,00	0,00	109 331,00	0,00	0,00	0,00	109 331,00
7088	Produits activités annexes (abonnements)	0,00	0,00	0,00	16 766,01	0,00	0,00	0,00	16 766,01
7478	Participat° Autres organismes	0,00	0,00	299 096,70	0,00	0,00	0,00	0,00	299 096,70
752	Revenus des immeubles	0,00	0,00	0,00	0,00	4 775,00	0,00	0,00	4 775,00
7718	Autres produits except. opérat° gestion	0,00	0,00	12 602,52	0,00	3 655,28	0,00	0,00	16 257,80

IV – PRESENTATION CROISEE	IV
SECTION DE FONCTIONNEMENT – 93 OPERATIONS VENTILEES	A/934
Détail par articles	

CHAPITRE 934 – Santé et action sociale

Article /compte par nature	Libellé	0 Services communs	1 Santé	2 Action sociale	7 Sécurité alimentaire	TOTAL DU CHAPITRE
DEPENSES		0,00	175 845,88	0,00	0,00	175 845,88
6185	Frais de colloques et de séminaires	0,00	350,00	0,00	0,00	350,00
6234	Réceptions	0,00	2 978,72	0,00	0,00	2 978,72
65735	Group. coll et coll. statut particulier	0,00	18 000,00	0,00	0,00	18 000,00
6574	Subv. fonct. Associat ^s , personnes privée	0,00	154 517,16	0,00	0,00	154 517,16
RECETTES		0,00	0,00	0,00	0,00	0,00

IV – PRESENTATION CROISEE	IV
SECTION DE FONCTIONNEMENT – 93 OPERATIONS VENTILEES	A/935
Détail par articles	

CHAPITRE 935 –Aménagement des territoires

Article /compte par nature	Libellé	0 Services communs	1 Politique de la ville	2 Agglomérations et villes moyennes	3 Espace rural, autres espaces de dévelopt	4 Habitat - (Logement)	5 Actions en faveur du littoral	6 Technologies informat* et communicat*	7 Sécurité	8 Autres actions	TOTAL DU CHAPITRE
DEPENSES		767 580,88	949 009,89	73 729,78	1 198 834,05	0,00	0,00	2 282 152,41	0,00	0,00	5 271 307,01
60612	Energie - Electricité	0,00	0,00	0,00	0,00	0,00	0,00	57 631,38	0,00	0,00	57 631,38
611	Contrats de prestations de services	156 295,34	0,00	0,00	5 498,76	0,00	0,00	686 139,64	0,00	0,00	847 933,74
6132	Locations immobilières	0,00	0,00	0,00	0,00	0,00	0,00	35 245,00	0,00	0,00	35 245,00
6185	Frais de colloques et de séminaires	7 421,80	0,00	0,00	0,00	0,00	0,00	0,00	0,00	0,00	7 421,80
6226	Honoraires	24 048,12	0,00	0,00	0,00	0,00	0,00	0,00	0,00	0,00	24 048,12
6228	Divers	480,00	0,00	0,00	0,00	0,00	0,00	20 999,50	0,00	0,00	21 479,50
6234	Réceptions	4 253,14	0,00	0,00	0,00	0,00	0,00	0,00	0,00	0,00	4 253,14
6353	Impôts indirects	0,00	0,00	0,00	0,00	0,00	0,00	236 400,62	0,00	0,00	236 400,62
6561	Participat* organismes regroupement	0,00	0,00	0,00	33 459,00	0,00	0,00	0,00	0,00	0,00	33 459,00
6568	Autres participations	0,00	0,00	0,00	0,00	0,00	0,00	730 000,00	0,00	0,00	730 000,00
65734	Subv. fonct. Communes et intercos	86 428,48	120 668,83	15 279,78	197 417,86	0,00	0,00	53 706,80	0,00	0,00	473 501,75
65735	Group. coll et coll. statut particulier	0,00	11 500,00	14 700,00	795 715,97	0,00	0,00	86 442,86	0,00	0,00	908 358,83
65738	Subv. fonct. Autres organismes publics	88 000,00	0,00	0,00	5 777,10	0,00	0,00	111 874,75	0,00	0,00	205 651,85
6574	Subv. fonct. Associat*, personnes privée	400 654,00	816 841,06	43 750,00	160 965,36	0,00	0,00	263 711,86	0,00	0,00	1 685 922,28
RECETTES		37 608,79	1 085,39	0,00	0,00	0,00	0,00	1 071 905,57	0,00	0,00	1 110 599,75
7068	Autres redevances et droits	0,00	0,00	0,00	0,00	0,00	0,00	1 040 349,83	0,00	0,00	1 040 349,83
74778	Autres Participat* Fonds européens	37 608,79	0,00	0,00	0,00	0,00	0,00	0,00	0,00	0,00	37 608,79
7718	Autres produits except. opérat* gestion	0,00	1 085,39	0,00	0,00	0,00	0,00	31 555,74	0,00	0,00	32 641,13

IV – PRESENTATION CROISEE	IV
SECTION DE FONCTIONNEMENT – 93 OPERATIONS VENTILEES	A/936
Détail par articles	

CHAPITRE 936 – Gestion des fonds européens

Article /compte par nature	Libellé	1 FSE	2 FEDER	3 Autres		TOTAL DU CHAPITRE
				30 FEADER	31 FEAMP	
DEPENSES		2 132 357,21	4 159 189,50	0,00	0,00	6 291 546,71
65733	Subv. fonct. Départements	0,00	15 102,29	0,00	0,00	15 102,29
65734	Subv. fonct. Communes et intercos	0,00	212 320,89	0,00	0,00	212 320,89
65735	Group. coll et coll. statut particulier	20 151,85	92 087,36	0,00	0,00	112 239,21
65738	Subv. fonct. Autres organismes publics	970 636,30	2 236 930,10	0,00	0,00	3 207 566,40
6574	Subv. fonct. Associat ^o , personnes privée	1 141 569,06	1 602 748,86	0,00	0,00	2 744 317,92
RECETTES		2 132 357,21	4 159 189,50	0,00	0,00	6 291 546,71
74771	Participation Fonds social européen	2 112 227,93	0,00	0,00	0,00	2 112 227,93
74772	Participation FEDER	0,00	4 038 565,61	0,00	0,00	4 038 565,61
7718	Autres produits except. opérat ^o gestion	20 129,28	120 623,89	0,00	0,00	140 753,17

IV – PRESENTATION CROISEE	IV
SECTION DE FONCTIONNEMENT – 93 OPERATIONS VENTILEES	A/937
Détail par articles	

CHAPITRE 937 – Environnement

Article /compte par nature	Libellé	0 Services communs	1 Actions transversales	2 Actions en matière des déchets	3 Politique de l'air	4 Politique de l'eau	5 Politique de l'énergie	6 Patrimoine naturel	7 Environnement infrastructures transport	8 Autres actions	TOTAL DU CHAPITRE
DEPENSES		0,00	1 607 598,14	70 657,59	0,00	508 177,43	1 822 661,33	3 334 755,59	0,00	0,00	7 343 850,08
611	Contrats de prestations de services	0,00	0,00	5 710,20	0,00	0,00	46 274,04	3 120,00	0,00	0,00	55 104,24
617	Etudes et recherches	0,00	0,00	0,00	0,00	0,00	25 590,00	0,00	0,00	0,00	25 590,00
6226	Honoraires	0,00	0,00	0,00	0,00	0,00	73 421,85	33 064,80	0,00	0,00	106 486,65
6228	Divers	0,00	0,00	0,00	0,00	0,00	99 588,00	29 424,65	0,00	0,00	129 012,65
6231	Annonces et insertions	0,00	0,00	4 584,87	0,00	0,00	0,00	0,00	0,00	0,00	4 584,87
6233	Foires et expositions	0,00	0,00	0,00	0,00	0,00	15 893,34	0,00	0,00	0,00	15 893,34
6234	Réceptions	0,00	0,00	715,30	0,00	310,49	1 508,50	3 695,88	0,00	0,00	6 230,17
6236	Catalogues, imprimés et publications	0,00	11 872,66	0,00	0,00	0,00	2 413,30	0,00	0,00	0,00	14 285,96
6238	Divers	0,00	0,00	0,00	0,00	0,00	0,00	5 035,60	0,00	0,00	5 035,60
62878	Remb. frais à des tiers	0,00	0,00	0,00	0,00	0,00	0,00	3 398,23	0,00	0,00	3 398,23
6514	Prix	0,00	0,00	0,00	0,00	0,00	1 120,00	0,00	0,00	0,00	1 120,00
6561	Participat° organismes regroupement	0,00	0,00	0,00	0,00	191 034,00	0,00	1 516 000,00	0,00	0,00	1 707 034,00
6568	Autres participations	0,00	311 277,73	0,00	0,00	0,00	0,00	0,00	0,00	0,00	311 277,73
65733	Subv. fonct. Départements	0,00	8 325,00	0,00	0,00	0,00	0,00	0,00	0,00	0,00	8 325,00
65734	Subv. fonct. Communes et intercos	0,00	17 400,00	20 000,00	0,00	47 469,87	171 067,30	127 355,73	0,00	0,00	383 292,90
65735	Group. coll et coll. statut particulier	0,00	0,00	0,00	0,00	269 363,07	24 408,36	426 734,88	0,00	0,00	720 506,31
65736	Subv. fonct. SPIC	0,00	0,00	0,00	0,00	0,00	0,00	108 094,00	0,00	0,00	108 094,00
65738	Subv. fonct. Autres organismes publics	0,00	150 000,00	0,00	0,00	0,00	120 523,31	12 748,19	0,00	0,00	283 271,50
6574	Subv. fonct. Associat°, personnes privée	0,00	1 108 722,75	39 647,22	0,00	0,00	1 240 853,33	1 066 083,63	0,00	0,00	3 455 306,93
RECETTES		0,00	0,00	0,00	0,00	48 000,00	48 162,25	0,00	0,00	0,00	96 162,25
7478	Participat° Autres organismes	0,00	0,00	0,00	0,00	48 000,00	0,00	0,00	0,00	0,00	48 000,00
7718	Autres produits except. opérat° gestion	0,00	0,00	0,00	0,00	0,00	48 162,25	0,00	0,00	0,00	48 162,25

IV – PRESENTATION CROISEE	IV
SECTION DE FONCTIONNEMENT – 93 OPERATIONS VENTILEES	A/938
Détail par articles	

CHAPITRE 938 – Transports

Article /compte par nature	Libellé	0 Services communs	1 Transports en commun de voyageurs						
			10 Services communs	11 Transport ferroviaire régional de voyage	12 Gares et autres infrastructures ferrov.	13 Transports scolaires	14 Transports interurbains	15 Transports mixtes	18 Autres transports en commun
DEPENSES		145 953,11	0,00	235 456 611,27	0,00	127 325 921,39	28 589 138,78	15 714 196,40	2 932 332,14
60632	Fournitures de petit équipement	0,00	0,00	0,00	0,00	623,35	0,00	0,00	487,04
611	Contrats de prestations de services	57 608,33	0,00	302 437,09	0,00	110 950 832,18	26 079 505,19	0,00	2 025 280,46
6184	Frais de formation	-4 500,00	0,00	0,00	0,00	0,00	0,00	0,00	0,00
6226	Honoraires	0,00	0,00	0,00	0,00	0,00	0,00	0,00	28 140,00
6245	Transports de personnes extérieures	0,00	0,00	0,00	0,00	0,00	488,70	0,00	0,00
6251	Voyages, déplacements et missions	-571,14	0,00	0,00	0,00	0,00	0,00	0,00	0,00
6262	Frais de télécommunications	0,00	0,00	0,00	0,00	0,00	0,00	0,00	9 617,47
62878	Remb. frais à des tiers	0,00	0,00	0,00	0,00	518 073,16	0,00	0,00	0,00
6288	Autres services extérieurs	93 415,92	0,00	0,00	0,00	0,00	0,00	0,00	0,00
6358	Autres droits	0,00	0,00	0,00	0,00	0,00	0,00	0,00	446,00
6561	Participat° organismes regroupement	0,00	0,00	0,00	0,00	2 548 667,98	800 000,00	0,00	0,00
65641	Participation SNCF	0,00	0,00	235 154 174,18	0,00	0,00	0,00	0,00	0,00
65648	Participat° autres organismes transport	0,00	0,00	0,00	0,00	0,00	1 556 563,28	0,00	0,00
65732	Subv. fonct. Régions	0,00	0,00	0,00	0,00	34 000,00	0,00	0,00	119 700,71
65733	Subv. fonct. Départements	0,00	0,00	0,00	0,00	0,00	0,00	0,00	7 775,00
65734	Subv. fonct. Communes et intercos	0,00	0,00	0,00	0,00	5 329 523,31	152 581,61	0,00	114 845,43
65735	Group. coll et coll. statut particulier	0,00	0,00	0,00	0,00	0,00	0,00	0,00	42 457,23
65737	Subv. Fonct. SNCF	0,00	0,00	0,00	0,00	0,00	0,00	0,00	142 606,54
65738	Subv. fonct. Autres organismes publics	0,00	0,00	0,00	0,00	0,00	0,00	0,00	593,00
6574	Subv. fonct. Associat°, personnes privée	0,00	0,00	0,00	0,00	75 900,00	0,00	0,00	440 061,70
673	Titres annulés sur exercices antérieurs	0,00	0,00	0,00	0,00	6 416,20	0,00	0,00	321,56
678	Autres charges exceptionnelles	0,00	0,00	0,00	0,00	65,45	0,00	0,00	0,00
73913	Attributions de compensation CVAE	0,00	0,00	0,00	0,00	0,00	0,00	15 714 196,40	0,00
73982	Reversements conventionnels fiscalité	0,00	0,00	0,00	0,00	7 861 819,76	0,00	0,00	0,00
RECETTES		264 920,00	0,00	0,00	0,00	5 172 828,48	411 395,79	27 904 598,64	1 334 591,97
70323	Redev. occupat° domaine public régional	0,00	0,00	0,00	0,00	0,00	26 713,17	0,00	0,00
7067	Redev. services périscolaires et enseign	0,00	0,00	0,00	0,00	432 624,70	0,00	0,00	0,00
7068	Autres redevances et droits	0,00	0,00	0,00	0,00	0,00	210 113,90	0,00	300 397,81
73123	Attributions de compensation CVAE	0,00	0,00	0,00	0,00	0,00	0,00	27 904 598,64	0,00
7472	Participat° Régions	0,00	0,00	0,00	0,00	203 827,27	0,00	0,00	0,00
7473	Participat° Départements	0,00	0,00	0,00	0,00	1 329 972,15	0,00	0,00	0,00

Article /compte par nature	Libellé	0 Services communs	1 Transports en commun de voyageurs						
			10	11	12	13	14	15	18
			Services communs	Transport ferroviaire régional de voyage	Gares et autres infrastructures ferrov.	Transports scolaires	Transports interurbains	Transports mixtes	Autres transports en commun
7474	Participat° Communes et intercos	0,00	0,00	0,00	0,00	2 658 801,10	120 141,90	0,00	0,00
7588	Autres produits divers gestion courante	0,00	0,00	0,00	0,00	0,00	0,00	0,00	696 500,00
761	Produits de participations	264 920,00	0,00	0,00	0,00	0,00	0,00	0,00	0,00
7711	Dédits et pénalités perçus	0,00	0,00	0,00	0,00	21 179,90	7 961,74	0,00	0,00
7718	Autres produits except. opérat° gestion	0,00	0,00	0,00	0,00	526 423,36	46 465,08	0,00	337 694,16

IV – PRESENTATION CROISEE	IV
SECTION DE FONCTIONNEMENT – 93 OPERATIONS VENTILEES	A/938
Détail par articles	

CHAPITRE 938 – Transports (suite 1)

Article /compte par nature	Libellé	2						7	
		Routes et voiries							Sécurité
		21	22	23	24	25	28		
		Voirie nationale	Voirie régionale	Voirie départementale	Voirie communale	Sécurité routière	Autres liaisons		
DEPENSES		0.00	0.00	0.00	0.00	0.00	0.00	0.00	
60632	Fournitures de petit équipement	0,00	0,00	0,00	0,00	0,00	0,00	0,00	
611	Contrats de prestations de services	0,00	0,00	0,00	0,00	0,00	0,00	0,00	
6184	Frais de formation	0,00	0,00	0,00	0,00	0,00	0,00	0,00	
6226	Honoraires	0,00	0,00	0,00	0,00	0,00	0,00	0,00	
6245	Transports de personnes extérieures	0,00	0,00	0,00	0,00	0,00	0,00	0,00	
6251	Voyages, déplacements et missions	0,00	0,00	0,00	0,00	0,00	0,00	0,00	
6262	Frais de télécommunications	0,00	0,00	0,00	0,00	0,00	0,00	0,00	
62878	Remb. frais à des tiers	0,00	0,00	0,00	0,00	0,00	0,00	0,00	
6288	Autres services extérieurs	0,00	0,00	0,00	0,00	0,00	0,00	0,00	
6358	Autres droits	0,00	0,00	0,00	0,00	0,00	0,00	0,00	
6561	Participat° organismes regroupement	0,00	0,00	0,00	0,00	0,00	0,00	0,00	
65641	Participation SNCF	0,00	0,00	0,00	0,00	0,00	0,00	0,00	
65648	Participat° autres organismes transport	0,00	0,00	0,00	0,00	0,00	0,00	0,00	
65732	Subv. fonct. Régions	0,00	0,00	0,00	0,00	0,00	0,00	0,00	
65733	Subv. fonct. Départements	0,00	0,00	0,00	0,00	0,00	0,00	0,00	
65734	Subv. fonct. Communes et intercos	0,00	0,00	0,00	0,00	0,00	0,00	0,00	
65735	Group. coll et coll. statut particulier	0,00	0,00	0,00	0,00	0,00	0,00	0,00	
65737	Subv. Fonct. SNCF	0,00	0,00	0,00	0,00	0,00	0,00	0,00	
65738	Subv. fonct. Autres organismes publics	0,00	0,00	0,00	0,00	0,00	0,00	0,00	
6574	Subv. fonct. Associat°, personnes privée	0,00	0,00	0,00	0,00	0,00	0,00	0,00	
673	Titres annulés sur exercices antérieurs	0,00	0,00	0,00	0,00	0,00	0,00	0,00	
678	Autres charges exceptionnelles	0,00	0,00	0,00	0,00	0,00	0,00	0,00	
73913	Attributions de compensation CVAE	0,00	0,00	0,00	0,00	0,00	0,00	0,00	
73982	Reversements conventionnels fiscalité	0,00	0,00	0,00	0,00	0,00	0,00	0,00	
RECETTES		0.00	0.00	0.00	0.00	0.00	0.00	0.00	
70323	Redev. occupat° domaine public régional	0,00	0,00	0,00	0,00	0,00	0,00	0,00	
7067	Redev. services périscolaires et enseign	0,00	0,00	0,00	0,00	0,00	0,00	0,00	
7068	Autres redevances et droits	0,00	0,00	0,00	0,00	0,00	0,00	0,00	
73123	Attributions de compensation CVAE	0,00	0,00	0,00	0,00	0,00	0,00	0,00	
7472	Participat° Régions	0,00	0,00	0,00	0,00	0,00	0,00	0,00	
7473	Participat° Départements	0,00	0,00	0,00	0,00	0,00	0,00	0,00	
7474	Participat° Communes et intercos	0,00	0,00	0,00	0,00	0,00	0,00	0,00	

Article /compte par nature	Libellé	2						7 Sécurité
		Routes et voiries						
		21 Voirie nationale	22 Voirie régionale	23 Voirie départementale	24 Voirie communale	25 Sécurité routière	28 Autres liaisons	
7588	Autres produits divers gestion courante	0,00	0,00	0,00	0,00	0,00	0,00	0,00
761	Produits de participations	0,00	0,00	0,00	0,00	0,00	0,00	0,00
7711	Dédits et pénalités perçus	0,00	0,00	0,00	0,00	0,00	0,00	0,00
7718	Autres produits except. opérat° gestion	0,00	0,00	0,00	0,00	0,00	0,00	0,00

IV – PRESENTATION CROISEE	IV
SECTION DE FONCTIONNEMENT – 93 OPERATIONS VENTILEES	A/938
Détail par articles	

CHAPITRE 938 – Transports (suite 2)

Article /compte par nature	Libellé	8 Autres transports							TOTAL DU CHAPITRE
		81 Transports aériens	82 Transports maritimes	83 Transports fluviaux	84 Transports ferroviaires de marchandises	85 Liaisons multimodales	86 Infrastructures portuaires et aéroport.	88 Autres	
DEPENSES		985 516,08	0,00	66 516,00	0,00	96 000,00	0,00	0,00	411 312 185,17
60632	Fournitures de petit équipement	0,00	0,00	0,00	0,00	0,00	0,00	0,00	1 110,39
611	Contrats de prestations de services	0,00	0,00	55 380,00	0,00	0,00	0,00	0,00	139 471 043,25
6184	Frais de formation	0,00	0,00	0,00	0,00	0,00	0,00	0,00	-4 500,00
6226	Honoraires	0,00	0,00	11 136,00	0,00	0,00	0,00	0,00	39 276,00
6245	Transports de personnes extérieures	0,00	0,00	0,00	0,00	0,00	0,00	0,00	488,70
6251	Voyages, déplacements et missions	0,00	0,00	0,00	0,00	0,00	0,00	0,00	-571,14
6262	Frais de télécommunications	0,00	0,00	0,00	0,00	0,00	0,00	0,00	9 617,47
62878	Remb. frais à des tiers	0,00	0,00	0,00	0,00	0,00	0,00	0,00	518 073,16
6288	Autres services extérieurs	0,00	0,00	0,00	0,00	0,00	0,00	0,00	93 415,92
6358	Autres droits	0,00	0,00	0,00	0,00	0,00	0,00	0,00	446,00
6561	Participat° organismes regroupement	745 516,08	0,00	0,00	0,00	96 000,00	0,00	0,00	4 190 184,06
65641	Participation SNCF	0,00	0,00	0,00	0,00	0,00	0,00	0,00	235 154 174,18
65648	Participat° autres organismes transport	0,00	0,00	0,00	0,00	0,00	0,00	0,00	1 556 563,28
65732	Subv. fonct. Régions	0,00	0,00	0,00	0,00	0,00	0,00	0,00	153 700,71
65733	Subv. fonct. Départements	240 000,00	0,00	0,00	0,00	0,00	0,00	0,00	247 775,00
65734	Subv. fonct. Communes et intercos	0,00	0,00	0,00	0,00	0,00	0,00	0,00	5 596 950,35
65735	Group. coll et coll. statut particulier	0,00	0,00	0,00	0,00	0,00	0,00	0,00	42 457,23
65737	Subv. Fonct. SNCF	0,00	0,00	0,00	0,00	0,00	0,00	0,00	142 606,54
65738	Subv. fonct. Autres organismes publics	0,00	0,00	0,00	0,00	0,00	0,00	0,00	593,00
6574	Subv. fonct. Associat°, personnes privée	0,00	0,00	0,00	0,00	0,00	0,00	0,00	515 961,70
673	Titres annulés sur exercices antérieurs	0,00	0,00	0,00	0,00	0,00	0,00	0,00	6 737,76
678	Autres charges exceptionnelles	0,00	0,00	0,00	0,00	0,00	0,00	0,00	65,45
73913	Attributions de compensation CVAE	0,00	0,00	0,00	0,00	0,00	0,00	0,00	15 714 196,40
73982	Reversements conventionnels fiscalité	0,00	0,00	0,00	0,00	0,00	0,00	0,00	7 861 819,76
RECETTES		0,00	0,00	0,00	0,00	0,00	0,00	0,00	35 088 334,88
70323	Redev. occupat° domaine public régional	0,00	0,00	0,00	0,00	0,00	0,00	0,00	26 713,17
7067	Redev. services périscolaires et enseign	0,00	0,00	0,00	0,00	0,00	0,00	0,00	432 624,70
7068	Autres redevances et droits	0,00	0,00	0,00	0,00	0,00	0,00	0,00	510 511,71
73123	Attributions de compensation CVAE	0,00	0,00	0,00	0,00	0,00	0,00	0,00	27 904 598,64
7472	Participat° Régions	0,00	0,00	0,00	0,00	0,00	0,00	0,00	203 827,27

Article /compte par nature	Libellé	8							TOTAL DU CHAPITRE
		Autres transports							
		81 Transports aériens	82 Transports maritimes	83 Transports fluviaux	84 Transports ferroviaires de marchandises	85 Liaisons multimodales	86 Infrastructures portuaires et aéroport.	88 Autres	
7473	Participat° Départements	0,00	0,00	0,00	0,00	0,00	0,00	0,00	1 329 972,15
7474	Participat° Communes et intercos	0,00	0,00	0,00	0,00	0,00	0,00	0,00	2 778 943,00
7588	Autres produits divers gestion courante	0,00	0,00	0,00	0,00	0,00	0,00	0,00	696 500,00
761	Produits de participations	0,00	0,00	0,00	0,00	0,00	0,00	0,00	264 920,00
7711	Dédits et pénalités perçus	0,00	0,00	0,00	0,00	0,00	0,00	0,00	29 141,64
7718	Autres produits except. opérat° gestion	0,00	0,00	0,00	0,00	0,00	0,00	0,00	910 582,60

IV – PRESENTATION CROISEE	IV
SECTION DE FONCTIONNEMENT – 93 OPERATIONS VENTILEES	A/939
Détail par articles	

CHAPITRE 939 –Action économique

Article /compte par nature (2)	Libellé	0 Services communs	1 Interventions économiques transversales	2 Recherche et innovation	3 Agriculture, pêche, agro-industrie	4 Industrie, artisanat, commerce et autres	5 Tourisme et thermalisme	TOTAL DU CHAPITRE
DEPENSES		0,00	23 471 627,44	7 320 572,81	8 162 792,42	7 773 548,01	6 232 022,32	52 960 563,00
60611	Eau et assainissement	0,00	2 142,39	0,00	0,00	0,00	0,00	2 142,39
60612	Energie - Electricité	0,00	51 674,88	0,00	0,00	0,00	0,00	51 674,88
60632	Fournitures de petit équipement	0,00	3 570,32	0,00	0,00	0,00	428,23	3 998,55
6068	Autres matières et fournitures	0,00	175,24	0,00	0,00	0,00	0,00	175,24
611	Contrats de prestations de services	0,00	4 789 252,10	3 981,00	63 716,29	277 118,00	96 600,00	5 230 667,39
6132	Locations immobilières	0,00	702,00	0,00	0,00	0,00	0,00	702,00
61358	Autres	0,00	917,11	0,00	0,00	0,00	0,00	917,11
614	Charges locatives et de copropriété	0,00	3 750,00	0,00	0,00	0,00	0,00	3 750,00
615221	Entretien, réparations bâtiments publics	0,00	28 376,77	0,00	0,00	0,00	0,00	28 376,77
61558	Entretien autres biens mobiliers	0,00	4 942,15	0,00	0,00	0,00	0,00	4 942,15
6156	Maintenance	0,00	24 267,80	0,00	0,00	0,00	0,00	24 267,80
6185	Frais de colloques et de séminaires	0,00	0,00	0,00	0,00	0,00	2 585,45	2 585,45
6226	Honoraires	0,00	798,40	0,00	0,00	0,00	0,00	798,40
6228	Divers	0,00	587 616,11	0,00	845,64	2 849 624,46	385,00	3 438 471,21
6231	Annonces et insertions	0,00	0,00	0,00	0,00	0,00	5 841,00	5 841,00
6233	Foires et expositions	0,00	0,00	0,00	175 980,00	0,00	0,00	175 980,00
6234	Réceptions	0,00	1 209,37	2 206,33	3 241,75	0,00	951,95	7 609,40
6238	Divers	0,00	0,00	0,00	0,00	0,00	69 000,00	69 000,00
6261	Frais d'affranchissement	0,00	13 024,31	0,00	0,00	0,00	0,00	13 024,31
6262	Frais de télécommunications	0,00	28 564,16	0,00	0,00	0,00	0,00	28 564,16
6282	Frais de gardiennage	0,00	12 347,51	0,00	0,00	0,00	0,00	12 347,51
6283	Frais de nettoyage des locaux	0,00	70 834,44	0,00	0,00	0,00	0,00	70 834,44
6288	Autres services extérieurs	0,00	0,00	0,00	0,00	0,00	5 464,80	5 464,80
63512	Taxes foncières	0,00	44 549,00	0,00	0,00	0,00	0,00	44 549,00
6513	Bourses	0,00	0,00	196 826,53	0,00	0,00	0,00	196 826,53
6514	Prix	0,00	18 000,00	0,00	0,00	0,00	0,00	18 000,00
6561	Participat° organismes regroupement	0,00	180 944,11	0,00	0,00	0,00	0,00	180 944,11
6562	Participat° titre coopérat° décentral.	0,00	0,00	0,00	0,00	0,00	18 000,00	18 000,00
6568	Autres participations	0,00	1 320 000,00	0,00	0,00	1 180 000,00	0,00	2 500 000,00
65733	Subv. fonct. Départements	0,00	0,00	0,00	14 818,37	0,00	21 363,22	36 181,59
65734	Subv. fonct. Communes et intercos	0,00	101 339,38	2 200,00	99 743,72	2 343 542,80	24 973,60	2 571 799,50
65735	Group. coll et coll. statut particulier	0,00	0,00	4 047,75	126 177,65	0,00	43 293,25	173 518,65
65738	Subv. fonct. Autres organismes publics	0,00	6 438 464,61	5 429 977,28	2 717 652,46	731 187,72	13 884,82	15 331 166,89

REGION BOURGOGNE-FRANCHE-COMTE - Budget principal - CA - 2020

Article /compte par nature (2)	Libellé	0 Services communs	1 Interventions économiques transversales	2 Recherche et innovation	3 Agriculture, pêche, agro-industrie	4 Industrie, artisanat, commerce et autres	5 Tourisme et thermalisme	TOTAL DU CHAPITRE
6574	Subv. fonct. Associat ^o , personnes privée	0,00	9 740 517,26	1 681 333,92	4 960 616,54	392 075,03	5 929 251,00	22 703 793,75
673	Titres annulés sur exercices antérieurs	0,00	3 648,02	0,00	0,00	0,00	0,00	3 648,02
RECETTES		555 970,63	2 090 361,52	15 374,72	1 215 935,90	367 237,10	10 093,79	4 254 973,66
74718	Autres participations Etat	0,00	1 083 602,00	0,00	0,00	0,00	0,00	1 083 602,00
74778	Autres Participat ^o Fonds européens	4 830,55	0,00	0,00	0,00	0,00	0,00	4 830,55
7478	Participat ^o Autres organismes	0,00	142 200,00	0,00	0,00	0,00	0,00	142 200,00
752	Revenus des immeubles	0,00	372 081,49	0,00	0,00	0,00	0,00	372 081,49
761	Produits de participations	551 140,08	0,00	0,00	0,00	0,00	0,00	551 140,08
7621	Prod. Immo. fin. - encaissées à échéance	0,00	27 445,42	0,00	0,00	0,00	0,00	27 445,42
7714	Recouvrt créances admises en non valeur	0,00	968,38	0,00	0,00	0,00	0,00	968,38
7718	Autres produits except. opérat ^o gestion	0,00	159 744,23	15 374,72	1 215 935,90	367 237,10	10 093,79	1 768 385,74
775	Produits des cessions d'immobilisations	0,00	304 320,00	0,00	0,00	0,00	0,00	304 320,00

(1) Il s'agit des nouvelles AE ou des modifications d'AE existantes voétés dans l'exercice.

(2) Détailler les comptes à trois chiffres.

IV – ANNEXES	IV
ELEMENTS DU BILAN – ETAT DE LA DETTE – DETAIL DES CREDITS DE TRESORERIE	B1.1

B1.1 – DETAIL DES CREDITS DE TRESORERIE (1)

Nature (Pour chaque ligne, indiquer le numéro de contrat)	Date de la décision de réaliser la ligne de trésorerie (2)	Montant maximum autorisé au 01/01/N	Montant des tirages N	Montant des remboursements N		Encours restant dû au 31/12/N
				Intérêts (3)	Remboursement du tirage	
5191 Avances du Trésor						
5192 Avances de trésorerie						
51931 Lignes de trésorerie						
SG 70M€ 5/4/2019 au 3/4/2020	04/01/2016	70 000 000,00	0,00	3 444,45	40 000 000,00	0,00
SG 70M€ 3/4/2020 au 2/4/2021	04/01/2016	0,00	180 000 000,00	44 833,34	180 000 000,00	0,00
CA 40M€ 30/5/2019 - 29/5/2020	04/01/2016	40 000 000,00	30 000 000,00	3 833,34	30 000 000,00	0,00
CM 20M€ 29/5/2020 - 28/5/2021	04/01/2016	0,00	0,00	0,00	0,00	0,00
ARKEA 20M€ 25/5/20 - 25/5/21	04/01/2016	0,00	0,00	0,00	0,00	0,00
51932 Lignes de trésorerie liées à un emprunt						
2702	23/12/2005	8 000 000,00	0,00	0,00	1 000 000,00	7 000 000,00
159	17/12/2009	333 333,33	0,00	0,00	333 333,00	0,00
5194 Billets de trésorerie						
	29/06/2017	100 000 000,00	100 000 000,00	-105 264,50	100 000 000,00	0,00
	24/04/2020	0,00	400 000 000,00	-308 588,65	340 000 000,00	60 000 000,00
5198 Autres crédits de trésorerie						
519 Crédits de trésorerie (Total)		218 333 333,33	710 000 000,00	-361 742,02	691 333 333,00	67 000 000,00

(1) Circulaire n° NOR : INTB8900071C du 22/02/1989.

(2) Indiquer la date de la délibération de l'assemblée autorisant la ligne de trésorerie ou la date de la décision de l'ordonnateur de réaliser la ligne de trésorerie sur la base d'un montant maximum autorisé par l'organe délibérant (article M.4221-5 du CGCT).

(3) Il s'agit des intérêts comptabilisés au compte 6615, sauf pour les emprunts assortis d'une option de tirage sur ligne de trésorerie pour lesquels les intérêts sont comptabilisés au compte 6611 et sauf pour les billets de trésorerie pour lesquels les intérêts sont comptabilisés au compte 6618.

IV – ANNEXES	IV
ELEMENTS DU BILAN – ETAT DE LA DETTE – REPARTITION PAR NATURE DE DETTE	B1.2

B1.2 – REPARTITION PAR NATURE DE DETTE (hors 16449 et 166)

Nature (Pour chaque ligne, indiquer le numéro de contrat)	Emprunts et dettes à l'origine du contrat													
	Organisme prêteur ou chef de file	Date de signature	Date d'émission ou date de mobilisation (1)	Date du premier remboursement	Nominal (2)	Type de taux d'intérêt (3)	Index (4)	Taux initial		Devise	Périodicité des remboursements (6)	Profil d'amortissement (7)	Possibilité de remboursement anticipé O/N	Catégorie d'emprunt (8)
								Niveau de taux (5)	Taux actuariel					
163 Emprunts obligataires (Total)					95 000 000,00									
012040	EMISSION OBLIGATAIRE	01/12/2020	03/12/2020	03/12/2040	25 000 000,00	F	Taux fixe à 0.3 %	0,300	0,300	EUR	X	F	O	A-1
022045	EMISSION OBLIGATAIRE	01/12/2020	03/12/2020	03/12/2045	25 000 000,00	F	Taux fixe à 0.397 %	0,400	0,400	EUR	X	F	O	A-1
032035	EMISSION OBLIGATAIRE	04/12/2020	07/12/2020	07/12/2035	15 000 000,00	F	Taux fixe à 0.27 %	0,270	0,270	EUR	X	F	O	A-1
042025	EMISSION OBLIGATAIRE	04/12/2020	08/12/2020	08/12/2025	10 000 000,00	F	Taux fixe à 0 %	0,000	0,000	EUR	X	F	O	A-1
052027	EMISSION OBLIGATAIRE	04/12/2020	08/12/2020	26/01/2027	10 000 000,00	F	Taux fixe à 0 %	0,000	0,000	EUR	X	F	O	A-1
062024	EMISSION OBLIGATAIRE	07/12/2020	09/12/2020	09/12/2024	10 000 000,00	F	Taux fixe à 0 %	0,000	0,000	EUR	X	F	O	A-1
164 Emprunts auprès des établissements financiers (Total)					1 246 263 194,07									
1641 Emprunts en euros (total)					1 221 263 194,07									
000155	SFIL CAFFIL	15/12/2004	20/12/2004	01/04/2005	5 000 000,00	V	Euribor 3M-Floor -0.045 sur Euribor 3M + 0.045	2,200	2,250	EUR	T	C	O	A-1
000156	SFIL CAFFIL	15/12/2004	30/12/2004	01/04/2005	5 000 000,00	F	Taux fixe à 3.69 %	3,690	3,740	EUR	T	C	O	A-1
000158	CAISSE D'EPARGNE	27/07/2005	19/10/2005	25/01/2006	10 000 000,00	F	Taux fixe à 3.05 %	3,050	3,090	EUR	T	P	O	A-1
000161	CREDIT AGRICOLE	12/06/2006	11/07/2006	11/10/2006	5 000 000,00	F	Taux fixe à 3.85 %	3,850	3,910	EUR	T	P	O	A-1
000162	CREDIT FONCIER DE FRANCE	29/06/2006	27/07/2006	01/12/2007	4 000 000,00	F	Taux fixe à 4.19 %	4,190	4,250	EUR	A	C	O	A-1
000163	BANQUE POSTALE	11/09/2006	13/09/2006	31/12/2007	4 634 698,00	V	(EONIA(Postfixé)-Floor -0.015 sur EONIA(Postfixé)) + 0.015	3,200	3,290	EUR	A	C	O	A-1
000164	DEXIA CL	28/09/2006	31/12/2006	31/12/2013	5 500 000,00	V	(EONIA(Postfixé) + 0.015)-Floor -0.015 sur EONIA(Postfixé)	0,130	0,130	EUR	A	C	O	A-1
000165	CREDIT FONCIER DE FRANCE	29/06/2006	01/08/2006	01/12/2008	26 000 000,00	F	Taux fixe à 4.2625 %	4,260	4,320	EUR	A	C	O	A-1
000166	CREDIT FONCIER DE FRANCE	29/06/2006	16/06/2008	01/12/2009	10 000 000,00	F	Taux fixe à 4.33 %	4,330	4,390	EUR	A	C	O	A-1
000167	CREDIT FONCIER DE FRANCE	01/12/2008	01/12/2008	01/03/2009	20 000 000,00	F	Taux fixe à 2.8 %	2,800	2,870	EUR	T	P	O	A-1
000168	CREDIT FONCIER DE FRANCE	29/06/2006	05/03/2009	03/08/2009	20 000 000,00	V	(TAG 3M(Postfixé) + 0.02)-Floor -0.02 sur TAG 3M(Postfixé)	0,760	0,770	EUR	T	C	O	A-1

REGION BOURGOGNE-FRANCHE-COMTE - Budget principal - CA - 2020

Nature (Pour chaque ligne, indiquer le numéro de contrat)	Emprunts et dettes à l'origine du contrat													
	Organisme prêteur ou chef de file	Date de signature	Date d'émission ou date de mobilisation (1)	Date du premier remboursement	Nominal (2)	Type de taux d'intérêt (3)	Index (4)	Taux initial		Devise	Périodicité des remboursements (6)	Profil d'amortissement (7)	Possibilité de remboursement anticipé O/N	Catégorie d'emprunt (8)
								Niveau de taux (5)	Taux actuariel					
000169	CREDIT FONCIER DE FRANCE	29/06/2006	17/07/2009	03/05/2010	20 000 000,00	V	(TAG 3M(Postfixé) + 0.02)-Floor -0.02 sur TAG 3M(Postfixé)	0,370	0,370	EUR	T	C	O	A-1
000170	CREDIT AGRICOLE CORPORATE AND INVESTMENT BANK	29/12/2009	30/12/2009	30/03/2010	10 000 000,00	F	Taux fixe à 3.65 %	3,650	3,760	EUR	T	C	O	A-1
000171	SFIL CAFFIL	17/03/2010	22/03/2010	01/07/2010	20 000 000,00	V	EONIA(Postfixé) + 0.75	1,080	1,170	EUR	T	C	O	A-1
000172	CAISSE DES DEPOTS ET CONSIGNATIONS	22/07/2010	31/12/2010	01/03/2011	10 000 000,00	V	Euribor 3M + 0.6	1,610	1,640	EUR	T	C	O	A-1
000173	CAISSE DES DEPOTS ET CONSIGNATIONS	23/12/2020	31/01/2011	01/04/2011	24 000 000,00	V	Euribor 3M + 0.6	1,660	1,700	EUR	T	C	O	A-1
000174	CAISSE CENTRALE DE CREDIT COOPERATIF	16/05/2012	10/07/2012	01/11/2012	5 000 000,00	V	Euribor 3M + 2.4	3,060	3,100	EUR	T	P	O	A-1
000175	CAISSE DES DEPOTS ET CONSIGNATIONS	29/10/2012	31/01/2013	01/03/2014	960 000,00	V	Livret A + 0.6	2,850	2,850	EUR	T	P	O	A-1
000176	CAISSE DES DEPOTS ET CONSIGNATIONS	29/10/2012	31/01/2013	01/03/2014	100 000,00	V	Livret A + 0.6	2,850	2,850	EUR	T	P	O	A-1
000177	CAISSE DES DEPOTS ET CONSIGNATIONS	29/10/2012	31/01/2013	01/03/2014	104 225,00	V	Livret A + 0.6	2,850	2,850	EUR	T	P	O	A-1
000178	CAISSE DES DEPOTS ET CONSIGNATIONS	29/10/2012	31/01/2013	01/03/2014	80 000,00	V	Livret A + 0.6	2,850	2,850	EUR	T	P	O	A-1
000179	CAISSE DES DEPOTS ET CONSIGNATIONS	29/10/2012	31/01/2013	01/03/2014	100 000,00	V	Livret A + 0.6	2,850	2,850	EUR	T	P	O	A-1
000180	CAISSE DES DEPOTS ET CONSIGNATIONS	29/10/2012	31/01/2013	01/03/2014	511 980,00	V	Livret A + 0.6	2,850	2,850	EUR	T	P	O	A-1
000181	CAISSE DES DEPOTS ET CONSIGNATIONS	29/10/2012	31/01/2013	01/03/2014	189 586,00	V	Livret A + 0.6	2,850	2,850	EUR	T	P	O	A-1
000182	CAISSE DES DEPOTS ET CONSIGNATIONS	29/10/2012	31/01/2013	01/03/2014	113 353,00	V	Livret A + 0.6	2,850	2,850	EUR	T	P	O	A-1
000183	CAISSE DES DEPOTS ET CONSIGNATIONS	29/10/2012	25/11/2013	01/03/2014	1 150 000,00	V	Livret A + 0.6	2,850	2,850	EUR	T	P	O	A-1
000184	CAISSE DES DEPOTS ET CONSIGNATIONS	29/10/2012	25/11/2013	01/03/2014	1 509 800,00	V	Livret A + 0.6	2,850	2,850	EUR	T	P	O	A-1
000185	CAISSE DES DEPOTS ET CONSIGNATIONS	18/11/2013	21/02/2014	01/06/2015	3 976 000,00	V	Livret A + 0.6	2,850	2,850	EUR	T	P	O	A-1
000186	CAISSE DES DEPOTS ET CONSIGNATIONS	18/11/2013	21/02/2014	01/06/2015	607 549,00	V	Livret A + 0.6	2,850	2,850	EUR	T	P	O	A-1
000187	CAISSE DES DEPOTS ET CONSIGNATIONS	29/10/2012	01/06/2014	01/03/2015	1 500 000,00	V	Livret A + 1	3,250	3,250	EUR	T	P	O	A-1
000188	CAISSE DES DEPOTS ET CONSIGNATIONS	29/10/2012	02/06/2014	01/03/2015	1 000 000,00	V	Livret A + 1	3,250	3,250	EUR	T	P	O	A-1
000189	CAISSE D'EPARGNE	11/02/2012	25/03/2013	25/06/2013	875 000,00	F	Taux fixe à 3.74 %	3,740	3,790	EUR	T	C	O	A-1
000190	CAISSE DES DEPOTS ET CONSIGNATIONS	10/12/2012	30/11/2013	01/01/2014	2 500 000,00	F	Taux fixe à 3.95 %	3,950	3,950	EUR	A	P	O	A-1

REGION BOURGOGNE-FRANCHE-COMTE - Budget principal - CA - 2020

Nature (Pour chaque ligne, indiquer le numéro de contrat)	Emprunts et dettes à l'origine du contrat													
	Organisme prêteur ou chef de file	Date de signature	Date d'émission ou date de mobilisation (1)	Date du premier remboursement	Nominal (2)	Type de taux d'intérêt (3)	Index (4)	Taux initial		Devise	Périodicité des remboursements (6)	Profil d'amortissement (7)	Possibilité de remboursement anticipé O/N	Catégorie d'emprunt (8)
								Niveau de taux (5)	Taux actuariel					
000191	BANQUE POSTALE	18/11/2015	07/12/2015	01/01/2017	6 000 000,00	V	(Euribor 12M + 0.52)-Floor 0 sur Euribor 12M	0,560	0,570	EUR	A	C	O	A-1
002201	CAISSE DES DEPOTS ET CONSIGNATIONS	04/02/2020	16/02/2020	01/03/2003	535 356,00	V	Livret A + 1.2	4,200	4,200	EUR	A	C	O	A-1
009801	SFIL CAFFIL	12/08/1998	01/10/1998	01/02/1999	3 048 980,34	F	Taux fixe à 5.49 %	5,490	5,600	EUR	T	P	O	A-1
2010-01	CREDIT FONCIER DE FRANCE	12/05/2020	18/05/2010	25/05/2011	25 000 000,00	V	(Euribor 3M-Floor -0.4 sur Euribor 3M) + 0.4	1,080	1,100	EUR	A	C	O	A-1
2010-02	SFIL CAFFIL	11/05/2020	19/05/2010	01/06/2011	25 000 000,00	V	Euribor 1M + 0.53-Floor -0.53 sur Euribor 1M	0,950	0,970	EUR	A	C	O	A-1
2010-03	CAISSE CENTRALE DE CREDIT COOPERATIF	13/10/2020	24/11/2020	01/12/2011	14 000 000,00	V	(Euribor 1M-Floor -0.4 sur Euribor 1M) + 0.4	1,220	1,240	EUR	A	C	O	A-1
2010-04	CREDIT AGRICOLE	21/10/2010	29/10/2010	31/10/2011	25 000 000,00	V	Euribor 3M + 0.59	1,630	1,670	EUR	A	C	O	A-1
2010-06	CAISSE CENTRALE DE CREDIT COOPERATIF	23/12/2010	29/12/2010	01/01/2012	5 000 000,00	V	Euribor 3M + 0.72	1,730	1,750	EUR	A	C	O	A-1
2011-01	CREDIT AGRICOLE CORPORATE AND INVESTMENT BANK	20/05/2011	01/07/2011	01/07/2012	5 000 000,00	V	(EONIA(Postfixé)-Floor -0.35 sur EONIA(Postfixé)) + 0.35	1,690	1,730	EUR	A	C	O	A-1
2011-02	CREDIT AGRICOLE	20/05/2011	01/07/2011	01/07/2012	5 000 000,00	V	(EONIA(Postfixé)-Floor -0.35 sur EONIA(Postfixé)) + 0.35	1,690	1,730	EUR	A	C	O	A-1
2011-03	CREDIT AGRICOLE	20/05/2011	01/07/2011	01/07/2012	5 000 000,00	V	(EONIA(Postfixé)-Floor -0.35 sur EONIA(Postfixé)) + 0.35	1,690	1,730	EUR	A	C	O	A-1
2011-04-ancien-BFT	CREDIT AGRICOLE	01/06/2011	15/07/2011	16/07/2012	5 000 000,00	V	Euribor 3M + 0.75	2,360	2,410	EUR	A	C	O	A-1
2011-05	CAISSE CENTRALE DE CREDIT COOPERATIF	02/05/2011	10/06/2020	01/08/2011	15 000 000,00	V	Euribor 1M + 0.74	1,910	1,950	EUR	A	C	O	A-1
2011-07	ARKEA	06/05/2011	12/10/2011	30/01/2012	25 000 000,00	V	Euribor 3M + 0.9	2,470	2,530	EUR	T	C	O	A-1
2011-08	CAISSE CENTRALE DE CREDIT COOPERATIF	05/12/2011	15/12/2011	01/04/2012	20 000 000,00	V	(Euribor 3M + 1.98)-Floor -1.98 sur Euribor 3M	3,410	3,500	EUR	T	C	O	A-1
2011-09	CAISSE D'EPARGNE	14/12/2011	29/12/2011	29/03/2012	16 666 666,70	F	Taux fixe à 2.1395 %	2,140	2,160	EUR	T	C	O	A-1
2011-10	CAISSE D'EPARGNE	14/12/2011	29/12/2011	29/03/2012	7 333 333,36	F	Taux fixe à 2.2225 %	2,220	2,270	EUR	T	C	O	A-1
2012-01	CAISSE DES DEPOTS ET CONSIGNATIONS	06/12/2011	29/12/2011	01/08/2012	8 000 000,00	V	Euribor 3M + 1.98	3,450	3,550	EUR	T	C	O	A-1
2012-02	CREDIT MUTUEL	13/12/2011	30/04/2012	31/07/2012	20 000 000,00	F	Taux fixe à 4.46 %	4,460	4,540	EUR	T	P	O	A-1
2012-03	CAISSE DES DEPOTS ET CONSIGNATIONS	06/01/2012	29/02/2012	01/08/2012	25 000 000,00	V	Euribor 3M + 1.98	3,250	3,340	EUR	T	C	O	A-1
2012-05	CAISSE D'EPARGNE	02/05/2012	25/07/2012	25/07/2013	5 000 000,00	F	Taux fixe à 4.64 %	4,640	4,640	EUR	A	C	O	A-1

REGION BOURGOGNE-FRANCHE-COMTE - Budget principal - CA - 2020

Nature (Pour chaque ligne, indiquer le numéro de contrat)	Emprunts et dettes à l'origine du contrat													
	Organisme prêteur ou chef de file	Date de signature	Date d'émission ou date de mobilisation (1)	Date du premier remboursement	Nominal (2)	Type de taux d'intérêt (3)	Index (4)	Taux initial		Devise	Périodicité des remboursements (6)	Profil d'amortissement (7)	Possibilité de remboursement anticipé O/N	Catégorie d'emprunt (8)
								Niveau de taux (5)	Taux actuariel					
2014-01	BEI Banque Europeenne d'Investissement	11/12/2014	29/12/2014	29/12/2015	15 000 000,00	V	(Euribor 3M + 0.48)-Floor -0.48 sur Euribor 3M	0,560	0,570	EUR	A	C	O	A-1
2015-01	BEI Banque Europeenne d'Investissement	11/12/2014	18/12/2015	19/12/2016	17 000 000,00	V	(Euribor 3M + 0.328)-Floor -0.328 sur Euribor 3M	0,200	0,200	EUR	A	C	O	A-1
2016-01	CAISSE DES DEPOTS ET CONSIGNATIONS	30/11/2016	28/12/2016	01/01/2018	48 600 000,00	F	Taux fixe à 0 %	0,000	0,000	EUR	A	C	O	A-1
2017-02	Deutsche Pfandbriefbank AG	04/07/2017	29/09/2017	29/12/2017	12 666 666,67	V	(Euribor 3M + 0.55)-Floor 0 sur Euribor 3M	0,550	0,560	EUR	T	C	O	A-1
2017-04	BEI Banque Europeenne d'Investissement	07/02/2017	22/12/2017	24/12/2018	60 000 000,00	V	(Euribor 3M + 0.27)-Floor -0.27 sur Euribor 3M	0,000	0,000	EUR	A	C	O	A-1
2018-01	BEI Banque Europeenne d'Investissement	11/12/2014	20/12/2018	20/06/2019	50 000 000,00	F	Taux fixe à 1.353 %	1,350	1,360	EUR	S	C	O	A-1
2018-02	BEI Banque Europeenne d'Investissement	05/03/2015	11/12/2014	20/06/2019	20 000 000,00	F	Taux fixe à 1.36 %	1,360	1,360	EUR	S	C	O	A-1
2019-01	BEI Banque Europeenne d'Investissement	11/12/2014	18/11/2019	18/05/2020	18 000 000,00	V	(Euribor 3M + 0.28)-Floor -0.28 sur Euribor 3M	0,000	0,000	EUR	S	C	O	A-1
2019-02	BEI Banque Europeenne d'Investissement	05/03/2015	22/11/2019	22/05/2020	20 000 000,00	V	(Euribor 3M + 0.28)-Floor -0.28 sur Euribor 3M	0,000	0,000	EUR	S	C	O	A-1
2019-03	BEI Banque Europeenne d'Investissement	05/12/2019	23/12/2019	23/03/2020	52 000 000,00	V	(Euribor 3M + 0.29)-Floor -0.29 sur Euribor 3M	0,000	0,000	EUR	T	C	O	A-1
2019-04	SFIL CAFFIL	16/12/2019	30/12/2019	01/04/2020	10 000 000,00	F	Taux fixe à 0.56 %	0,560	0,560	EUR	T	P	O	A-1
2019-05	SFIL CAFFIL	16/12/2019	30/12/2019	01/07/2020	10 000 000,00	F	Taux fixe à 0.56 %	0,560	0,560	EUR	S	P	O	A-1
2020-01	BEI Banque Europeenne d'Investissement	05/12/2019	23/11/2020	23/02/2021	40 000 000,00	V	(Euribor 3M + 0.368)-Floor -0.368 sur Euribor 3M	0,000	0,000	EUR	T	C	O	A-1
2020-02-Tirage EUR3M	SOCIETE GENERALE	02/12/2020	02/12/2020	29/12/2020	0,00	V	(Euribor 3M + 0.5)-Floor 0 sur Euribor 3M	0,500	0,510	EUR	X	X	O	A-1
2020-03	CAISSE D'EPARGNE	08/12/2020	29/12/2020	25/04/2021	20 000 000,00	V	(Euribor 3M + 0.2)-Floor 0 sur Euribor 3M	0,200	0,200	EUR	T	P	O	A-1
2020-04	BEI Banque Europeenne d'Investissement	05/12/2019	22/12/2020	22/03/2021	31 045 000,00	V	(Euribor 3M + 0.327)-Floor -0.327 sur Euribor 3M	0,000	0,000	EUR	T	C	O	A-1
2020-05	BEI Banque Europeenne d'Investissement	25/11/2020	22/12/2020	22/03/2021	23 955 000,00	V	(Euribor 3M + 0.327)-Floor -0.327 sur Euribor 3M	0,000	0,000	EUR	T	C	O	A-1

REGION BOURGOGNE-FRANCHE-COMTE - Budget principal - CA - 2020

Nature (Pour chaque ligne, indiquer le numéro de contrat)	Emprunts et dettes à l'origine du contrat													
	Organisme prêteur ou chef de file	Date de signature	Date d'émission ou date de mobilisation (1)	Date du premier remboursement	Nominal (2)	Type de taux d'intérêt (3)	Index (4)	Taux initial		Devise	Périodicité des remboursements (6)	Profil d'amortissement (7)	Possibilité de remboursement anticipé O/N	Catégorie d'emprunt (8)
								Niveau de taux (5)	Taux actuariel					
2020-06	BEI Banque Europeenne d'Investissement	25/11/2020	22/12/2020	22/03/2021	20 000 000,00	F	Taux fixe à 0.244 %	0,240	0,240	EUR	T	C	O	A-1
27-03	SFIL CAFFIL	18/12/2007	27/12/2007	01/04/2008	20 000 000,00	F	Taux fixe à 4.64 %	4,640	4,720	EUR	T	C	O	A-1
28-01	SFIL CAFFIL	16/06/2008	25/06/2008	01/07/2009	5 000 000,00	F	Taux fixe à 4.62 %	4,620	4,620	EUR	A	C	O	A-1
28-02	SFIL CAFFIL	16/06/2008	25/06/2008	01/01/2009	5 000 000,00	F	Taux fixe à 4.57 %	4,570	4,620	EUR	S	C	O	A-1
28-03	SFIL CAFFIL	16/06/2008	25/06/2008	01/10/2008	5 000 000,00	F	Taux fixe à 4.54 %	4,540	4,620	EUR	T	C	O	A-1
28-04	SFIL CAFFIL	16/06/2008	25/06/2008	01/08/2008	5 000 000,00	F	Taux fixe à 4.52 %	4,520	4,610	EUR	M	C	O	A-1
28-05	SOCIETE GENERALE	23/10/2008	27/10/2008	27/01/2009	30 000 000,00	V	TAG 3M(Postfixé) + 1	3,620	3,670	EUR	T	C	O	A-1
28-06	CAISSE D'EPARGNE	23/10/2008	15/12/2008	28/02/2009	15 000 000,00	V	Euribor 3M + 1.15	4,480	4,620	EUR	T	C	O	A-1
28-07	BNP PARIBAS	18/11/2008	15/12/2008	15/03/2009	8 000 000,00	V	Euribor 3M + 0.9	4,750	4,840	EUR	T	C	O	A-1
28-08	CREDIT MUTUEL	23/10/2008	15/12/2008	31/03/2009	20 000 000,00	V	((Euribor 3M + 0.9)*365)/360	4,200	4,270	EUR	T	C	O	A-1
29-01	CREDIT AGRICOLE	12/05/2009	14/05/2009	14/05/2010	20 000 000,00	V	(Euribor 3M-Floor -0.5 sur Euribor 3M) + 0.5	1,790	1,830	EUR	A	C	O	A-1
29-02	BNP PARIBAS	20/07/2009	31/07/2009	31/07/2010	20 000 000,00	V	Euribor 3M + 0.56	1,660	1,670	EUR	A	C	O	A-1
29-03	SFIL CAFFIL	06/10/2009	13/10/2009	01/11/2010	10 000 000,00	V	Euribor 1M + 0.59	1,020	1,040	EUR	A	C	O	A-1
29-04	CAISSE DES DEPOTS ET CONSIGNATIONS	08/06/2009	11/12/2009	01/03/2010	70 000 000,00	V	Euribor 3M-Floor 0 sur Euribor 3M	0,710	0,730	EUR	T	C	O	A-1
29-05	SOCIETE GENERALE	23/12/2009	30/12/2009	30/12/2010	35 000 000,00	V	(Euribor 1M-Floor -0.38 sur Euribor 1M) + 0.38	0,850	0,870	EUR	A	C	O	A-1
1643 Emprunts en devises (total)					0,00									
16441 Emprunts assortis d'une option de tirage sur ligne de trésorerie (total)					25 000 000,00									
159-LT	CREDIT AGRICOLE CORPORATE AND INVESTMENT BANK	28/12/2005	28/12/2005	15/12/2006	5 000 000,00	V	(Euribor 3M + 0.0135)-Floor -0.0135 sur Euribor 3M	2,510	2,570	EUR	X	X	O	A-1
27-02-CT	CREDIT AGRICOLE	19/12/2007	19/12/2007	27/12/2008	20 000 000,00	V	(TAG 3M(Postfixé) + 0.03)-Floor -0.03 sur TAG 3M(Postfixé)	4,130	4,260	EUR	X	X	O	A-1
165 Dépôts et cautionnements reçus (Total)					0,00									
167 Emprunts et dettes assortis de conditions particulières (Total)					0,00									
1671 Avances consolidées du Trésor (total)					0,00									
1672 Emprunts sur comptes spéciaux du Trésor (total)					0,00									

REGION BOURGOGNE-FRANCHE-COMTE - Budget principal - CA - 2020

Nature (Pour chaque ligne, indiquer le numéro de contrat)	Emprunts et dettes à l'origine du contrat													
	Organisme prêteur ou chef de file	Date de signature	Date d'émission ou date de mobilisation (1)	Date du premier remboursement	Nominal (2)	Type de taux d'intérêt (3)	Index (4)	Taux initial		Devise	Périodicité des remboursements (6)	Profil d'amortissement (7)	Possibilité de remboursement anticipé O/N	Catégorie d'emprunt (8)
								Niveau de taux (5)	Taux actuariel					
1675 Dettes pour METP et PPP (total)					0,00									
1676 Dettes envers locataires-acquéreurs (total)					0,00									
1678 Autres emprunts et dettes (total)					0,00									
168 Emprunts et dettes assimilés (Total)					0,00									
1681 Autres emprunts (total)					0,00									
1682 Bons à moyen terme négociables (total)					0,00									
1687 Autres dettes (total)					0,00									
Total général					1 341 263 194,07									

(1) Si un emprunt donne lieu à plusieurs mobilisations, indiquer la date de la première mobilisation.

(2) Nominal : montant emprunté à l'origine.

(3) Type de taux d'intérêt : F : fixe ; V : variable simple ; C : complexe (c'est-à-dire un taux variable qui n'est pas seulement défini comme la simple addition d'un taux usuel de référence et d'une marge exprimée en point de pourcentage).

(4) Mentionner le ou les types d'index (ex : Euribor 3 mois).

(5) Indiquer le niveau de taux à l'origine du contrat.

(6) Indiquer la périodicité des remboursements : A : annuelle ; M : mensuelle, B : bimestrielle, S : semestrielle, T : trimestrielle, X autre.

(7) Indiquer C pour amortissement constant, P pour amortissement progressif, F pour *in fine*, X pour autres à préciser.

(8) Catégorie d'emprunt à l'origine. Exemple A-1 (cf. la classification des emprunts suivant la typologie de la circulaire IOCB1015077C du 25 juin 2010 sur les produits financiers offerts aux collectivités territoriales).

IV – ANNEXES	IV
ELEMENTS DU BILAN – ETAT DE LA DETTE – REPARTITION PAR NATURE DE DETTE	B1.2

B1.2 – REPARTITION PAR NATURE DE DETTE (hors 16449 et 166) (suite)

Nature (Pour chaque ligne, indiquer le numéro de contrat)	Couverture ? O/N (10)	Montant couvert	Catégorie d'emprunt après couverture éventuelle (11)	Capital restant dû au 31/12/N	Durée résiduelle (en années)	Emprunts et dettes au 31/12/N			Annuité de l'exercice			ICNE de l'exercice
						Taux d'intérêt			Capital	Charges d'intérêt (15)	Intérêts perçus (le cas échéant) (16)	
						Type de taux (12)	Index (13)	Niveau de taux d'intérêt au 31/12/N (14)				
163 Emprunts obligataires (Total)		0,00		95 000 000,00					0,00	0,00	85 000,00	16 030,13
012040	N	0,00	A-1	25 000 000,00	19,92	F	Taux fixe à 0.3 %	0,300	0,00	0,00	0,00	5 753,42
022045	N	0,00	A-1	25 000 000,00	24,92	F	Taux fixe à 0.397 %	0,400	0,00	0,00	0,00	7 613,70
032035	N	0,00	A-1	15 000 000,00	14,93	F	Taux fixe à 0.27 %	0,270	0,00	0,00	0,00	2 663,01
042025	N	0,00	A-1	10 000 000,00	4,94	F	Taux fixe à 0 %	0,000	0,00	0,00	25 000,00	0,00
052027	N	0,00	A-1	10 000 000,00	6,07	F	Taux fixe à 0 %	0,000	0,00	0,00	60 000,00	0,00
062024	N	0,00	A-1	10 000 000,00	3,94	F	Taux fixe à 0 %	0,000	0,00	0,00	0,00	0,00
164 Emprunts auprès des établissements financiers (Total)		75 333 333,16		805 951 436,71					54 627 294,17	8 637 223,50	-322 669,73	873 520,95
1641 Emprunts en euros (total)		75 333 333,16		798 951 436,71					53 293 960,84	8 637 223,50	-322 669,73	873 520,95
000155	N	0,00	A-1	0,00	0,00	V	(TAG 3M(Postfixé) + 0.09)-Floor -0.09 sur TAG 3M(Postfixé)	0,000	83 333,53	0,00	0,00	0,00
000156	N	0,00	A-1	0,00	0,00	F	Taux fixe à 3.69 %	0,000	83 333,53	768,75	0,00	0,00
000158	N	0,00	A-1	0,00	0,00	F	Taux fixe à 3.05 %	3,060	817 604,17	15 645,07	0,00	0,00
000161	N	0,00	A-1	324 009,04	0,53	F	Taux fixe à 3.85 %	3,850	417 779,01	22 575,31	0,00	2 737,43
000162	N	0,00	A-1	2 169 103,48	15,92	F	Taux fixe à 4.175 %	4,230	135 568,97	97 823,74	0,00	7 546,67
000163	N	0,00	A-1	1 622 144,30	6,00	V	Euribor 1M-Floor 0 sur Euribor 1M	0,000	231 734,90	0,00	0,00	0,00
000164	N	0,00	A-1	392 859,00	1,00	V	(EONIA(Postfixé) + 0.015)-Floor -0.015 sur EONIA(Postfixé)	0,000	392 857,00	0,00	0,00	0,00
000165	N	0,00	A-1	14 733 333,29	16,92	F	Taux fixe à 4.2625 %	4,320	866 666,67	676 032,50	0,00	52 334,03

REGION BOURGOGNE-FRANCHE-COMTE - Budget principal - CA - 2020

Nature (Pour chaque ligne, indiquer le numéro de contrat)	Emprunts et dettes au 31/12/N											
	Couverture ? O/N (10)	Montant couvert	Catégorie d'emprunt après couverture éventuelle (11)	Capital restant dû au 31/12/N	Durée résiduelle (en années)	Taux d'intérêt			Annuité de l'exercice			ICNE de l'exercice
						Type de taux (12)	Index (13)	Niveau de taux d'intérêt au 31/12/N (14)	Capital	Charges d'intérêt (15)	Intérêts perçus (le cas échéant) (16)	
000166	N	0,00	A-1	6 000 000,04	17,92	F	Taux fixe à 4.33 %	4,390	333 333,33	278 803,89	0,00	21 650,00
000167	N	0,00	A-1	14 370 919,82	17,92	F	Taux fixe à 4.7 %	4,770	565 559,49	703 645,90	0,00	56 286,10
000168	N	0,00	A-1	11 668 538,76	18,50	V	(TAG 3M(Postfixé) + 0.02)-Floor -0.02 sur TAG	0,000	622 322,08	0,00	0,00	0,00
000169	N	0,00	A-1	12 833 333,19	19,08	V	3M(Postfixé) (TAG 3M(Postfixé) + 0.02)-Floor -0.02 sur TAG	0,000	666 666,68	0,00	0,00	0,00
000170	N	0,00	A-1	2 666 666,67	4,00	F	3M(Postfixé) Taux fixe à 3.65 %	3,700	666 666,66	114 417,36	0,00	270,37
000171	N	0,00	A-1	5 659 565,26	4,25	V	(Euribor 1M-Floor -0.41 sur Euribor 1M) + 0.41	0,000	1 257 681,16	0,00	0,00	0,00
000172	N	0,00	A-1	6 666 666,80	19,92	V	Euribor 3M + 0.6	0,190	333 333,32	13 847,49	0,00	411,11
000173	N	0,00	A-1	16 200 000,00	20,00	V	Euribor 3M + 0.6	0,190	800 000,00	34 527,12	0,00	4 176,90
000174	N	0,00	A-1	1 690 334,58	6,58	V	Euribor 3M + 2.4	2,000	216 938,74	36 894,53	0,00	5 221,96
000175	N	0,00	A-1	537 006,54	7,92	V	Livret A + 0.6	1,140	63 702,40	6 692,38	0,00	473,90
000176	N	0,00	A-1	55 938,24	7,92	V	Livret A + 0.6	1,140	6 635,66	697,13	0,00	49,36
000177	N	0,00	A-1	58 301,65	7,92	V	Livret A + 0.6	1,140	6 916,02	726,58	0,00	51,45
000178	N	0,00	A-1	44 750,62	7,92	V	Livret A + 0.6	1,140	5 308,52	557,70	0,00	39,49
000179	N	0,00	A-1	55 938,24	7,92	V	Livret A + 0.6	1,140	6 635,66	697,13	0,00	49,36
000180	N	0,00	A-1	286 392,26	7,92	V	Livret A + 0.6	1,140	33 973,28	3 569,12	0,00	252,74
000181	N	0,00	A-1	106 051,02	7,92	V	Livret A + 0.6	1,140	12 580,29	1 321,65	0,00	93,59
000182	N	0,00	A-1	63 407,61	7,92	V	Livret A + 0.6	1,140	7 521,75	790,20	0,00	55,96
000183	N	0,00	A-1	643 353,69	7,92	V	Livret A + 0.6	1,140	76 317,82	8 017,73	0,00	567,75
000184	N	0,00	A-1	844 639,45	7,92	V	Livret A + 0.6	1,140	100 195,34	10 526,22	0,00	745,38
000185	N	0,00	A-1	2 544 768,96	9,17	V	Livret A + 0.6	1,140	259 170,11	31 394,59	0,00	2 245,71
000186	N	0,00	A-1	388 851,18	9,17	V	Livret A + 0.6	1,140	39 602,24	4 797,22	0,00	343,15
000187	N	0,00	A-1	908 446,77	8,92	V	Livret A + 0.9	1,430	103 244,14	14 178,40	0,00	1 019,19
000188	N	0,00	A-1	605 631,20	8,92	V	Livret A + 0.9	1,430	68 829,42	9 452,26	0,00	679,46
000189	N	0,00	A-1	422 916,77	7,23	F	Taux fixe à 3.74 %	3,730	58 333,32	17 180,63	0,00	219,68
000190	N	0,00	A-1	1 511 707,73	7,00	F	Taux fixe à 3.95 %	3,940	158 109,55	65 957,78	0,00	59 546,59

REGION BOURGOGNE-FRANCHE-COMTE - Budget principal - CA - 2020

Nature (Pour chaque ligne, indiquer le numéro de contrat)	Emprunts et dettes au 31/12/N											
	Couverture ? O/N (10)	Montant couvert	Catégorie d'emprunt après couverture éventuelle (11)	Capital restant dû au 31/12/N	Durée résiduelle (en années)	Taux d'intérêt			Annuité de l'exercice			ICNE de l'exercice
						Type de taux (12)	Index (13)	Niveau de taux d'intérêt au 31/12/N (14)	Capital	Charges d'intérêt (15)	Intérêts perçus (le cas échéant) (16)	
000191	N	0,00	A-1	4 400 000,00	10,00	V	(Euribor 12M + 0.52)-Floor 0 sur Euribor 12M	0,530	400 000,00	25 306,67	0,00	23 197,77
002201	N	0,00	A-1	53 535,60	1,17	V	Livret A + 1	1,560	26 767,80	1 405,31	0,00	666,96
009801	N	0,00	A-1	1 338 638,12	7,83	F	Taux fixe à 5.49 %	5,480	129 905,14	77 978,98	0,00	12 044,40
2010-01	O	15 000 000,00	A-1	15 000 000,00	14,40	F	Taux fixe à 3.5975 %	4,090	1 000 000,00	634 090,45	-62 761,00	61 807,50
2010-02	N	0,00	A-1	15 000 000,00	14,42	V	Euribor 1M + 0.53-Floor -0.53 sur Euribor 1M	0,040	1 000 000,00	7 532,48	0,00	0,00
2010-03	N	0,00	A-1	8 400 000,00	14,83	V	(Euribor 1M-Floor -0.4 sur Euribor 1M) + 0.4	0,000	560 000,00	0,00	0,00	0,00
2010-04	N	0,00	A-1	15 000 000,00	14,83	V	Euribor 3M + 0.59	0,200	1 000 000,00	35 283,99	0,00	2 100,00
2010-06	N	0,00	A-1	3 200 000,00	15,00	V	Euribor 3M + 0.72	0,310	200 000,00	10 666,00	0,00	1 787,91
2011-01	N	0,00	A-1	3 200 000,00	15,50	V	Euribor 1M + 0.75	0,260	200 000,00	8 908,86	0,00	544,00
2011-02	N	0,00	A-1	3 200 000,00	15,50	V	Euribor 1M + 0.83	0,340	200 000,00	11 598,64	0,00	757,33
2011-03	N	0,00	A-1	3 200 000,00	15,50	V	Euribor 1M + 0.92	0,430	200 000,00	14 624,64	0,00	997,33
2011-04-ancien-BFT	N	0,00	A-1	3 200 000,00	15,54	V	Euribor 3M + 0.75	0,370	200 000,00	13 118,36	0,00	1 656,35
2011-05	N	0,00	A-1	8 250 000,00	10,50	V	Euribor 1M + 0.74	0,250	750 000,00	22 521,77	0,00	1 333,75
2011-07	N	0,00	A-1	16 000 000,00	15,83	F	Taux fixe à 1.5 %	1,500	1 000 000,00	249 375,00	0,00	40 000,00
2011-08	N	0,00	A-1	8 333 333,45	6,00	V	(Euribor 3M + 1.98)-Floor -1.98 sur Euribor 3M	1,590	1 333 333,32	147 602,48	0,00	31 302,32
2011-09	N	0,00	A-1	1 666 666,58	0,99	F	Taux fixe à 2.1395 %	2,140	1 666 666,68	57 944,79	0,00	99,05
2011-10	N	0,00	A-1	1 333 333,24	1,99	F	Taux fixe à 2.2225 %	2,250	666 666,68	39 541,97	0,00	164,63
2012-01	N	0,00	A-1	3 466 666,66	6,33	V	Livret A + 0.75	1,260	533 333,36	49 753,48	0,00	7 068,80
2012-02	N	0,00	A-1	10 309 553,60	6,33	F	Taux fixe à 4.46 %	4,450	1 338 521,48	497 324,24	0,00	76 634,35
2012-03	N	0,00	A-1	10 833 333,34	6,33	V	Livret A + 0.75	1,260	1 666 666,64	155 479,62	0,00	22 090,01
2012-05	N	0,00	A-1	2 333 333,36	6,57	F	Taux fixe à 4.64 %	4,630	333 333,33	123 733,33	0,00	46 614,82
2014-01	N	0,00	A-1	11 400 000,00	18,99	V	(Euribor 3M + 0.48)-Floor -0.48 sur Euribor 3M	0,070	600 000,00	8 852,99	0,00	0,00
2015-01	N	0,00	A-1	13 600 000,00	19,96	V	(Euribor 3M + 0.328)-Floor -0.328 sur Euribor 3M	0,000	680 000,00	0,00	0,00	0,00

REGION BOURGOGNE-FRANCHE-COMTE - Budget principal - CA - 2020

Nature (Pour chaque ligne, indiquer le numéro de contrat)	Emprunts et dettes au 31/12/N											
	Couverture ? O/N (10)	Montant couvert	Catégorie d'emprunt après couverture éventuelle (11)	Capital restant dû au 31/12/N	Durée résiduelle (en années)	Taux d'intérêt			Annuité de l'exercice			ICNE de l'exercice
						Type de taux (12)	Index (13)	Niveau de taux d'intérêt au 31/12/N (14)	Capital	Charges d'intérêt (15)	Intérêts perçus (le cas échéant) (16)	
2016-01	N	0,00	A-1	41 310 000,00	16,00	F	Taux fixe à 0 %	0,000	2 430 000,00	0,00	0,00	0,00
2017-02	N	0,00	A-1	8 333 333,33	6,25	V	(Euribor 3M + 0.55)-Floor 0 sur Euribor 3M	0,560	1 333 333,34	51 256,94	0,00	127,31
2017-04	N	0,00	A-1	52 800 000,00	21,98	V	(Euribor 3M + 0.27)-Floor -0.27 sur Euribor 3M	0,000	2 400 000,00	0,00	0,00	0,00
2018-01	N	0,00	A-1	45 000 000,00	17,97	F	Taux fixe à 1.353 %	1,350	2 500 000,00	634 218,75	0,00	15 221,25
2018-02	N	0,00	A-1	18 000 000,00	17,97	F	Taux fixe à 1.36 %	1,350	1 000 000,00	255 000,00	0,00	6 120,00
2019-01	N	0,00	A-1	17 100 000,00	18,88	V	(Euribor 3M + 0.28)-Floor -0.28 sur Euribor 3M	0,000	900 000,00	807,30	0,00	0,00
2019-02	N	0,00	A-1	19 000 000,00	18,89	V	(Euribor 3M + 0.28)-Floor -0.28 sur Euribor 3M	0,000	1 000 000,00	0,00	0,00	0,00
2019-03	N	0,00	A-1	49 920 000,00	23,98	V	(Euribor 3M + 0.29)-Floor -0.29 sur Euribor 3M	0,000	2 080 000,00	0,00	0,00	0,00
2019-04	N	0,00	A-1	9 519 684,50	14,00	F	Taux fixe à 0.56 %	0,540	480 315,50	41 950,41	0,00	13 179,48
2019-05	N	0,00	A-1	9 680 004,51	14,00	F	Taux fixe à 0.56 %	0,540	319 995,49	28 622,22	0,00	26 953,43
2020-01	N	0,00	A-1	40 000 000,00	24,89	V	(Euribor 3M + 0.368)-Floor -0.368 sur Euribor 3M	0,000	0,00	0,00	0,00	0,00
2020-02-Tirage EUR3M	N	0,00	A-1	15 000 000,00	0,99	V	(Euribor 3M + 0.5)-Floor 0 sur Euribor 3M	5,150	0,00	0,00	0,00	0,00
2020-03	N	0,00	A-1	20 000 000,00	15,07	V	(Euribor 3M + 0.2)-Floor 0 sur Euribor 3M	0,200	0,00	0,00	0,00	0,00
2020-04	N	0,00	A-1	31 045 000,00	24,98	V	(Euribor 3M + 0.327)-Floor -0.327 sur Euribor 3M	0,000	0,00	0,00	0,00	0,00
2020-05	N	0,00	A-1	23 955 000,00	24,98	V	(Euribor 3M + 0.327)-Floor -0.327 sur Euribor 3M	0,000	0,00	0,00	0,00	0,00

REGION BOURGOGNE-FRANCHE-COMTE - Budget principal - CA - 2020

Nature (Pour chaque ligne, indiquer le numéro de contrat)	Emprunts et dettes au 31/12/N											
	Couverture ? O/N (10)	Montant couvert	Catégorie d'emprunt après couverture éventuelle (11)	Capital restant dû au 31/12/N	Durée résiduelle (en années)	Taux d'intérêt			Annuité de l'exercice			ICNE de l'exercice
						Type de taux (12)	Index (13)	Niveau de taux d'intérêt au 31/12/N (14)	Capital	Charges d'intérêt (15)	Intérêts perçus (le cas échéant) (16)	
2020-06	N	0,00	A-1	20 000 000,00	24,98	F	Taux fixe à 0.244 %	0,220	0,00	0,00	0,00	1 084,44
27-03	N	0,00	A-1	7 250 000,00	7,00	F	Taux fixe à 4.64 %	4,630	1 000 000,00	365 400,00	0,00	0,00
28-01	N	0,00	A-1	1 000 000,04	2,50	F	Taux fixe à 4.62 %	4,610	333 333,33	61 600,00	0,00	22 971,67
28-02	N	0,00	A-1	999 999,92	2,50	F	Taux fixe à 4.57 %	4,560	333 333,34	57 124,99	0,00	22 723,06
28-03	N	0,00	A-1	916 666,83	2,50	F	Taux fixe à 4.54 %	4,530	333 333,32	51 075,01	0,00	10 288,57
28-04	N	0,00	A-1	861 110,78	2,50	F	Taux fixe à 4.52 %	4,510	333 333,36	47 083,32	0,00	3 135,40
28-05	N	0,00	A-1	6 000 000,00	2,82	V	Euribor 1M + 0.65	0,170	2 000 000,00	11 654,34	0,00	60,11
28-06	O	3 000 000,00	A-1	3 000 000,00	2,91	F	Taux fixe à 3.732 %	4,950	1 000 000,00	179 854,25	-14 598,40	12 611,83
28-07	N	0,00	A-1	1 600 000,16	2,96	V	Euribor 3M + 0.9	0,490	533 333,32	9 641,66	0,00	249,33
28-08	O	4 000 000,16	A-1	4 000 000,16	3,00	F	Taux fixe à 3.68 %	4,960	1 333 333,32	240 260,25	-20 298,96	0,00
29-01	O	5 333 333,00	A-1	5 333 333,00	3,37	F	Taux fixe à 3.815 %	4,380	1 333 334,00	264 333,70	-23 771,33	28 853,33
29-02	N	0,00	A-1	5 333 333,37	3,58	V	Euribor 3M + 0.56 (Euribor 3M + 0.56)-Floor -0.56 sur Euribor 3M	0,150	1 333 333,33	10 440,00	0,00	551,13
29-03	N	0,00	A-1	5 600 000,00	13,83	V	Euribor 1M + 0.59	0,100	400 000,00	6 244,83	0,00	196,00
29-04	O	48 000 000,00	A-1	48 000 000,00	23,92	F	Taux fixe à 3.5055 %	3,970	2 000 000,00	1 956 473,10	-201 240,04	161 260,00
29-05	N	0,00	A-1	19 600 000,00	14,00	V	(Euribor 1M-Floor -0.38 sur Euribor 1M) + 0.38	0,000	1 400 000,00	0,00	0,00	0,00
1643 Emprunts en devises (total)		0,00		0,00					0,00	0,00	0,00	0,00
16441 Emprunts assortis d'une option de tirage sur ligne de trésorerie (total) (9)		0,00		7 000 000,00					1 333 333,33	0,00	0,00	0,00
159-LT	N	0,00	A-1	0,00	0,00	V	(T4M(Postfixé) + 0.0295)-Floor -0.0295 sur T4M(Postfixé)	0,000	333 333,33	0,00	0,00	0,00
27-02-CT	N	0,00	A-1	7 000 000,00	6,99	V	(TAG 3M(Postfixé) + 0.03)-Floor -0.03 sur TAG 3M(Postfixé)	0,000	1 000 000,00	0,00	0,00	0,00

REGION BOURGOGNE-FRANCHE-COMTE - Budget principal - CA - 2020

Nature (Pour chaque ligne, indiquer le numéro de contrat)	Emprunts et dettes au 31/12/N											
	Couverture ? O/N (10)	Montant couvert	Catégorie d'emprunt après couverture éventuelle (11)	Capital restant dû au 31/12/N	Durée résiduelle (en années)	Taux d'intérêt			Annuité de l'exercice			ICNE de l'exercice
						Type de taux (12)	Index (13)	Niveau de taux d'intérêt au 31/12/N (14)	Capital	Charges d'intérêt (15)	Intérêts perçus (le cas échéant) (16)	
165 Dépôts et cautionnements reçus (Total)		0,00		0,00					0,00	0,00	0,00	0,00
167 Emprunts et dettes assortis de conditions particulières (Total)		0,00		0,00					0,00	0,00	0,00	0,00
1671 Avances consolidées du Trésor (total)		0,00		0,00					0,00	0,00	0,00	0,00
1672 Emprunts sur comptes spéciaux (total)		0,00		0,00					0,00	0,00	0,00	0,00
1675 Dettes pour METP et PPP (total)		0,00		0,00					0,00	0,00	0,00	0,00
1676 Dettes envers locataires-acquéreurs (total)		0,00		0,00					0,00	0,00	0,00	0,00
1678 Autres emprunts et dettes (total)		0,00		0,00					0,00	0,00	0,00	0,00
168 Emprunts et dettes assimilés (Total)		0,00		0,00					0,00	0,00	0,00	0,00
1681 Autres emprunts (total)		0,00		0,00					0,00	0,00	0,00	0,00
1682 Bons à moyen terme négociables (total)		0,00		0,00					0,00	0,00	0,00	0,00
1687 Autres dettes (total)		0,00		0,00					0,00	0,00	0,00	0,00
Total général		75 333 333,16		900 951 436,71					54 627 294,17	8 637 223,50	-237 669,73	889 551,08

(9) S'agissant des emprunts assortis d'une ligne de trésorerie, il faut faire ressortir le remboursement du capital de la dette prévue pour l'exercice correspondant au véritable endettement.

(10) Si l'emprunt est soumis à couverture, il convient de compléter le tableau « détail des opérations de couverture ».

(11) Catégorie d'emprunt. Exemple A-1 (cf. la classification des emprunts suivant la typologie de la circulaire IOCB1015077C du 25 juin 2010 sur les produits financiers offerts aux collectivités territoriales).

(12) Type de taux d'intérêt après opérations de couverture : F : fixe ; V : variable simple ; C : complexe (c'est-à-dire un taux variable qui n'est pas seulement défini comme la simple addition d'un taux usuel de référence et d'une marge exprimée en point de pourcentage).

(13) Mentionner l'index en cours au 31/12/N après opérations de couverture.

(14) Taux après opérations de couverture éventuelles. Pour les emprunts à taux variable, indiquer le niveau moyen du taux constaté sur l'année.

(15) Il s'agit des intérêts dus au titre du contrat initial et comptabilisés à l'article 66111 « Intérêts réglés à l'échéance » (intérêts décaissés) et intérêts éventuels dus au titre du contrat d'échange éventuel et comptabilisés à l'article 668.

(16) Indiquer les intérêts éventuellement reçus au titre du contrat d'échange éventuel et comptabilisés au 768.

IV – ANNEXES	IV
ELEMENTS DU BILAN – ETAT DE LA DETTE – TYPOLOGIE DE LA REPARTITION DE L'ENCOURS	B1.4

B1.4 – TYPOLOGIE DE LA REPARTITION DE L'ENCOURS (1)

Indices sous-jacents		(1) Indices zone euro	(2) Indices inflation française ou zone euro ou écart entre ces indices	(3) Ecart d'indices zone euro	(4) Indices hors zone euro et écarts d'indices dont l'un est un indice hors zone euro	(5) Ecart d'indices hors zone euro	(6) Autres indices
Structure							
(A) Taux fixe simple. Taux variable simple. Echange de taux fixe contre taux variable ou inversement. Echange de taux structuré contre taux variable ou taux fixe (sens unique). Taux variable simple plafonné (cap) ou encadré (tunnel)	Nombre de produits	94	0	0	0	0	
	% de l'encours	100,02	0,00	0,00	0,00	0,00	
	Montant en euros	900 951 436,71	0,00	0,00	0,00	0,00	
(B) Barrière simple. Pas d'effet de levier	Nombre de produits	0	0	0	0	0	
	% de l'encours	0,00	0,00	0,00	0,00	0,00	
	Montant en euros	0,00	0,00	0,00	0,00	0,00	
(C) Option d'échange (swaption)	Nombre de produits	0	0	0	0	0	
	% de l'encours	0,00	0,00	0,00	0,00	0,00	
	Montant en euros	0,00	0,00	0,00	0,00	0,00	
(D) Multiplicateur jusqu'à 3 ; multiplicateur jusqu'à 5 capé	Nombre de produits	0	0	0	0	0	
	% de l'encours	0,00	0,00	0,00	0,00	0,00	
	Montant en euros	0,00	0,00	0,00	0,00	0,00	
(E) Multiplicateur jusqu'à 5	Nombre de produits	0	0	0	0	0	
	% de l'encours	0,00	0,00	0,00	0,00	0,00	
	Montant en euros	0,00	0,00	0,00	0,00	0,00	
(F) Autres types de structures	Nombre de produits						0
	% de l'encours						0,00
	Montant en euros						0,00

(1) Cette annexe retrace le stock de dette au 31/12/N après opérations de couverture éventuelles.

IV – ANNEXES	IV
ELEMENTS DU BILAN – ETAT DE LA DETTE – DETAIL DES OPERATIONS DE COUVERTURE	B1.5

B1.5 – DETAIL DES OPERATIONS DE COUVERTURE (1)

Instruments de couverture (Pour chaque ligne, indiquer le numéro de contrat)	Emprunt couvert			Instrument de couverture									
	Référence de l'emprunt couvert	Capital restant dû au 31/12/N	Date de fin du contrat	Organisme co-contractant	Type de couverture (3)	Nature de la couverture (change ou taux)	Notionnel de l'instrument de couverture	Date de début du contrat	Date de fin du contrat	Périodicité de règlement des intérêts (4)	Montant des commissions diverses	Primes éventuelles	
												Primes payées pour l'achat d'option	Primes reçues pour la vente d'option
Taux fixe (total)		75 333 333,16					75 333 333,16				0,00	0,00	0,00
S2010-01	2010-01	15 000 000,00	25/05/2035	NATIXIS	swap	taux	15 000 000,00	25/11/2012	25/05/2035		0,00	0,00	0,00
Swap 28-06	28-06	3 000 000,00	30/11/2023	ARKEA	swap	taux	3 000 000,00	30/08/2011	30/11/2023		0,00	0,00	0,00
Swap 28-08	28-08	4 000 000,16	29/12/2023	BNP PARIBAS	swap	taux	4 000 000,16	01/10/2011	29/12/2023		0,00	0,00	0,00
Swap 29-04	29-04	48 000 000,00	01/12/2044	ARKEA	swap	taux	48 000 000,00	01/06/2012	01/12/2044		0,00	0,00	0,00
swap 29-01	29-01	5 333 333,00	14/05/2024	GROUPE CREDIT MUTUEL MUTUEL -CIC	swap	taux	5 333 333,00	16/05/2011	14/05/2024		0,00	0,00	0,00
Taux variable simple (total)		0,00					0,00				0,00	0,00	0,00
Taux complexe (total) (2)		0,00					0,00				0,00	0,00	0,00
Total		75 333 333,16					75 333 333,16				0,00	0,00	0,00

(1) Si un instrument couvre plusieurs emprunts, distinguer une ligne par emprunt couvert.

(2) Il s'agit d'un taux variable qui n'est pas défini comme la simple addition d'un taux usuel de référence et d'une marge exprimée en point de pourcentage.

(3) Indiquer s'il s'agit d'un *swap*, d'une option (*cap*, *floor*, *tunnel*, *swaption*).

(4) Indiquer la périodicité de règlement des intérêts : A : annuelle, M : mensuelle, B : bimestrielle, S : semestrielle, T : trimestrielle, X : autre.

IV – ANNEXES	IV
ELEMENTS DU BILAN – ETAT DE LA DETTE – DETAIL DES OPERATIONS DE COUVERTURE	B1.5

B1.5 – DETAIL DES OPERATIONS DE COUVERTURE (1) (suite)

Instruments de couverture (Pour chaque ligne, indiquer le numéro de contrat)	Référence de l'emprunt couvert	Effet de l'instrument de couverture							
		Taux payé		Taux reçu (7)		Charges et produits constatés depuis l'origine du contrat		Catégorie d'emprunt (8)	
		Index (5)	Niveau de taux (6)	Index	Niveau de taux	Charges c/668	Produits c/768	Avant opération de couverture	Après opération de couverture
Taux fixe (total)						34 769 836,66	1 373 438,98		
S2010-01	2010-01	Taux fixe à 3.5975 %	3,700	Euribor 3M	-0,530	5 829 130,14	109 012,81	A-1	A-1
Swap 28-06	28-06	Taux fixe à 3.732 %	3,841	Euribor 3M	-0,535	2 803 558,98	200 075,06	A-1	A-1
Swap 28-08	28-08	Taux fixe à 3.68 %	3,786	Euribor 3M	-0,552	3 690 819,21	245 953,47	A-1	A-1
Swap 29-04	29-04	Taux fixe à 3.5055 %	3,604	Euribor 3M	-0,533	18 029 365,29	461 211,71	A-1	A-1
swap 29-01	29-01	Taux fixe à 3.815 %	3,927	Euribor 3M	-0,520	4 416 963,04	357 185,93	A-1	A-1
Taux variable simple (total)						0,00	0,00		
Taux complexe (total) (2)						0,00	0,00		
Total						34 769 836,66	1 373 438,98		

(5) Indiquer l'index utilisé ou la formule de taux.

(6) Pour les emprunts à taux variable, indiquer le niveau moyen du taux constaté sur l'année.

(7) A compléter si l'instrument de couverture est un *swap*.

(8) Catégorie d'emprunt. Exemple A-1 (cf. la classification des emprunts suivant la typologie de la circulaire IOCB1015077C du 25 juin 2010 sur les produits financiers offerts aux collectivités territoriales).

IV – ANNEXES	IV
ELEMENTS DU BILAN – METHODES UTILISEES	B2

METHODES UTILISEES

Procédure d'amortissement (linéaire, dégressif, variable)	CHOIX DE L'ASSEMBLEE DELIBERANTE	Durée (en années)	Délibération du
	Biens de faible valeur - Seuil unitaire en deçà duquel les immobilisations de peu de valeur s'amortissent sur un an (article D. 3321-1 du CGCT) : 1000 €		28/06/2018
	Catégories de biens amortis	Durée (en années)	
L	Subventions d'équipement versées pour le financement de biens mobiliers, matériel et études	5	28/06/2018
L	Subventions d'équipement versées : biens immobiliers ou installations	30	28/06/2018
L	Subventions d'équipement versées : projets d'infrastructures d'intérêt national	40	28/06/2018
L	Subventions d'équipement versées : au tiers dans le cadre des fonds européens	1	28/06/2018
L	Subventions d'équipement versées : à l'Etat (financement de voiries et monuments historiques)	40	28/06/2018
L	Frais d'étude non suivis de réalisation	5	28/06/2018
L	Frais d'étude LGV non suivis de réalisation	25	28/06/2018
L	Frais de recherche non suivis de réalisation	5	28/06/2018
L	Frais d'insertion non suivis de réalisation	1	28/06/2018
L	Logiciels bureautiques	2	28/06/2018
L	Logiciels spécifiques	7	28/06/2018
L	Autres immobilisations incorporelles	5	28/06/2018
L	Plantations	15	28/06/2018
L	Constructions (bât. administratifs, scolaires, culturels, sportifs, autres bât. publics et privés)	30	28/06/2018
L	Bâtiments légers, abris et petits travaux d'investissement dans les bâtiments	15	28/06/2018
L	Installations, agencements	5	28/06/2018
L	Réseaux divers	10	28/06/2018
L	Matériel technique ferroviaire	20	28/06/2018
L	Matériel technique lourd	10	28/06/2018
L	Matériel technique léger	5	28/06/2018
L	Autres installations, matériel et outillages techniques (WIMAX)	10	28/06/2018
L	Matériel de transport ferroviaire (roulant)	30	28/06/2018
L	Matériel de transport ferroviaire (autres matériels)	20	28/06/2018
L	Autres matériels de transport	5	28/06/2018
L	Matériel informatique (micro-ordinateurs)	2	28/06/2018
L	Matériel informatique (serveurs imprimantes réseaux et autres)	5	28/06/2018
L	Mobilier	10	28/06/2018
L	Matériel de bureau	5	28/06/2018
L	Matériel de téléphonie	3	28/06/2018
L	Autres immobilisations corporelles (lourd)	10	28/06/2018

Procédure d'amortissement (linéaire, dégressif, variable)	CHOIX DE L'ASSEMBLEE DELIBERANTE		Délibération du
L	Autres immobilisations corporelles (léger)	5	28/06/2018

IV – ANNEXES	IV
ELEMENTS DU BILAN – ETAT DES PROVISIONS CONSTITUEES	B3

PROVISIONS CONSTITUEES AU 31/12/N

Nature de la provision	Date de constitution de la provision	Montant des provisions constituées au 01/01/N	Montant des provisions de l'exercice (1)	Montant des reprises de l'exercice	Montant des provisions constituées au 31/12/N D = A + B - C
		A	B	C	
Provisions pour risques et charges (2)		136 400,00	20 000 000,00	96 400,00	20 040 000,00
Provisions pour litiges		0,00	0,00	0,00	0,00
Provisions pour pertes de change		0,00	0,00	0,00	0,00
Provisions pour garanties d'emprunts		0,00	0,00	0,00	0,00
Provisions pour gros entretiens ou grandes révisions		0,00	0,00	0,00	0,00
Autres provisions pour risques		136 400,00	20 000 000,00	96 400,00	20 040 000,00
Risque issu d'un litige au titre de la maîtrise d'ouvrage Effilogis avec l'EURL BEE	29/04/2016	96 400,00	0,00	96 400,00	0,00
Risque issu d'un litige Construction du gymnase du lycée Lamartine à Mâcon avec Mr AYADI	30/06/2017	40 000,00	0,00	0,00	40 000,00
Impact de la crise sanitaire au titre de la convention TER	13/11/2020	0,00	20 000 000,00	0,00	20 000 000,00
Dépréciations (2)		2 559 952,91	568 861,96	968 607,50	2 160 207,37
- des immobilisations		0,00	0,00	0,00	0,00
- des stocks		0,00	0,00	0,00	0,00
- des comptes de tiers		2 559 952,91	568 861,96	968 607,50	2 160 207,37
MARINE GEOSYSTEME à Toucy (89)	21/01/2008	129 087,50	0,00	129 087,50	0,00
Solde marché CNASEA	18/12/2009	938,14	0,00	0,00	938,14
SARL TRAVAUX PUBLICS RUGET à Damparis (39)	24/06/2013	2 404,20	0,00	0,00	2 404,20
SAS SMA INFORMATIQUE à Merceuil (21)	13/01/2014	100 000,00	0,00	100 000,00	0,00
SA BOCAGES à Gimouille (58)	13/01/2014	134 797,98	0,00	134 797,98	0,00
SAS HOME TECHNOLOGY à Nevers (58)	13/01/2014	100 000,00	0,00	0,00	100 000,00
SARL ICAUNAISE DE DISTRIBUTION à Brion (89)	13/01/2014	103 756,29	0,00	0,00	103 756,29
Affaire personnelle commerçant L'INSTITUT GELY Stéphanie à Guérisny (58)	30/06/2014	2 712,50	0,00	0,00	2 712,50
SAS LAUPRETRE à Ige (71)	20/10/2014	24 210,91	0,00	24 210,91	0,00
FERREIRA DE SOUSA à Salornay-sur-Guye (71)	16/03/2015	19 789,00	0,00	0,00	19 789,00
KARST Fabrice à Verlain (89)	19/10/2015	15 000,00	0,00	15 000,00	0,00
SARL ODILIS GROUPE à Pulversheim (68)	18/11/2016	152 490,53	0,00	0,00	152 490,53
Affaire personnelle artisan CHAUMIER Jacky à Saulieu (21)	30/06/2017	25 000,00	0,00	25 000,00	0,00
SAS VUILLET à Alleriot (71)	17/11/2017	173 197,94	0,00	0,00	173 197,94
SAS TOUYARD CARROSSERIE INDUSTRIELLE (TCI) à Nuit-Saint-Georges (21)	17/11/2017	59 000,00	0,00	59 000,00	0,00
SAS PFF à Dijon (21)	17/11/2017	74 060,40	0,00	0,00	74 060,40
SARL GTAL (71)	17/11/2017	5 250,00	0,00	5 250,00	0,00
SARL LOISY MONNOT à Rancy (71)	29/06/2018	33 552,12	0,00	0,00	33 552,12
EURL HOTAREVES à Autun (71)	29/06/2018	30 558,65	0,00	0,00	30 558,65

Nature de la provision	Date de constitution de la provision	Montant des provisions constituées au 01/01/N	Montant des provisions de l'exercice (1)	Montant des reprises de l'exercice	Montant des provisions constituées au 31/12/N
		A	B	C	D = A + B - C
Affaire personnelle commerçant GAILLARD Loïc à St Loup de Varennes (71)	29/06/2018	2 750,00	0,00	0,00	2 750,00
SAS CH4 à Dijon (21)	29/06/2018	200 000,00	0,00	0,00	200 000,00
SAS L'Atelier de Sophie à Chagny (71)	29/06/2018	11 593,32	0,00	11 593,32	0,00
SARL MD BAT à St-Apollinaire (21)	12/10/2018	21 250,00	0,00	0,00	21 250,00
SARL SALOMEZ à Toucy (89)	12/10/2018	6 500,00	0,00	0,00	6 500,00
SARL Boulangerie PETIT à Issy-L'Evêque (71)	12/10/2018	11 666,67	0,00	11 666,67	0,00
SAS SELNI à Nevers (58)	12/10/2018	112 197,96	0,00	0,00	112 197,96
SAS Garage de la Route Bleue à Pougues-Les-Eaux (58)	12/10/2018	5 383,33	0,00	0,00	5 383,33
SARL DSB Industrie à Chenove (21)	12/10/2018	186 885,59	0,00	186 885,59	0,00
SASU VECTEO à Le Creusot (71)	13/12/2018	95 000,00	0,00	0,00	95 000,00
SAS PERI BAT à Norges la Ville (21)	13/12/2018	150 065,49	0,00	150 065,49	0,00
SARL Forêts Sciages 71 à Montmelard (71)	27/06/2019	40 396,06	0,00	0,00	40 396,06
SAS COGITOCAN à Champforgeuil (71)	27/06/2019	56 695,88	0,00	0,00	56 695,88
EIRL MARTINS PIRES Maria à Auxerre (89)	27/06/2019	9 968,75	0,00	0,00	9 968,75
SAS Managerdetalents.com à Mâcon (71)	27/06/2019	100 000,00	0,00	100 000,00	0,00
SAS DAMALISK à Ecuisses (71)	27/06/2019	113 499,72	0,00	0,00	113 499,72
SARL Angelino Constructions Fils à Verdun-sur-le-Doubs (71)	27/06/2019	2 812,50	0,00	0,00	2 812,50
Affaire personnelle Gabon Gilles à Le Creusot (71)	27/06/2019	3 000,00	0,00	0,00	3 000,00
Affaire personnelle MONNERET Helena à Montceau-Les-Mines (71)	27/06/2019	8 055,57	0,00	0,00	8 055,57
SAS G. E. Roux Invest à Cuy (89)	27/06/2019	55 132,53	0,00	0,00	55 132,53
SARL MCPI Thuiland à Saint-Sauveur-en-Puisaye (89)	27/06/2019	14 787,50	0,00	0,00	14 787,50
SARL Laroche Gourmande à Virey-Le-Grand (71)	11/10/2019	10 000,00	0,00	10 000,00	0,00
SAS Socater à Dijon (21)	11/10/2019	53 686,25	0,00	0,00	53 686,25
SAS Société nouvelle Stim à Chalon-sur-Saône (71)	11/10/2019	17 845,66	0,00	0,00	17 845,66
SAS Mont Concept à Mont Saint Sulpice (89)	11/10/2019	19 583,31	0,00	0,00	19 583,31
SARL Ey Faviolle à Saint-Eusèbe (71)	11/10/2019	5 835,00	0,00	0,00	5 835,00
SAS David Lange à Varzy (58)	11/10/2019	50 555,66	0,00	0,00	50 555,66
SARL Solyda à Crissey (71)	11/10/2019	9 000,00	0,00	0,00	9 000,00
SAS La Colombière à Chalon-Sur-Saône (71)	11/12/2019	0,00	9 487,50	0,00	9 487,50
SARL Zenne Pressing à Dijon (21)	11/12/2019	0,00	1 312,50	0,00	1 312,50
SAS Nopalnutra à Dijon (21)	11/12/2019	0,00	99 951,64	0,00	99 951,64
SAS Girard à Gevrey-Chambertin (21)	11/12/2019	0,00	109 523,50	0,00	109 523,50
SARL Axiome Batiment à Malain (21)	11/12/2019	0,00	6 050,04	6 050,04	0,00
SARL Valmold Services à Crissey (71)	25/06/2020	0,00	100 000,00	0,00	100 000,00
Affaire personnelle Lapierre à La Clayette (71)	25/06/2020	0,00	8 710,03	0,00	8 710,03
SAS DS Coiffures à Macon (71)	25/06/2020	0,00	3 360,00	0,00	3 360,00
Entrepreneur individuel Berguiga Hannouf à Montceau-Les-Mines (71)	25/06/2020	0,00	10 000,00	0,00	10 000,00
SAS Sapholde à Polliat (01)	09/10/2020	0,00	77 517,85	0,00	77 517,85
SAS Gemecod à Saint-Christophe-en-Bresse (71)	09/10/2020	0,00	75 000,00	0,00	75 000,00
EURL Zabawa à Montceau-Les-Mines (71)	09/10/2020	0,00	2 800,00	0,00	2 800,00
SARL Aux Tentations des Pains (71)	09/10/2020	0,00	5 600,00	0,00	5 600,00
SARL JFG Terrassement à Saint-Sauveur (71)	09/10/2020	0,00	9 360,00	0,00	9 360,00

Nature de la provision	Date de constitution de la provision	Montant des provisions constituées au 01/01/N A	Montant des provisions de l'exercice (1) B	Montant des reprises de l'exercice C	Montant des provisions constituées au 31/12/N D = A + B - C
SAS Paztec à Cluny (71)	09/10/2020	0,00	35 000,00	0,00	35 000,00
SARL WL Invest à Dijon (21)	09/10/2020	0,00	15 188,90	0,00	15 188,90
- des comptes financiers		0,00	0,00	0,00	0,00
TOTAL PROVISIONS		2 696 352,91	20 568 861,96	1 065 007,50	22 200 207,37

(1) Abondement d'une provision déjà constituée.

(2) Indiquer l'objet de la provision (exemples : provision pour litiges au titre du procès , provisions pour dépréciation des immobilisations de l'équipement).

IV – ANNEXES	IV
ELEMENTS DU BILAN – DETAIL DES OPERATIONS POUR COMPTE DE TIERS	B5

CHAPITRE D'OPERATIONS POUR COMPTE DE TIERS (Détail) (1)

N° opération : 12		Intitulé de l'opération : Construction Témis Sciences				Date de la délibération : 03/03/2008
	Cumul des réalisations avant l'exercice	Sur l'exercice			Cumul des réalisations au 31/12/N	
		Crédits ouverts (BP+DM+RAR N-1)	Réalisations	Restes à réaliser		Crédits sans emploi
DEPENSES (a)	28 109 756,61	0,00	0,00	0,00	0,00	28 109 756,61
902 Investissements pour compte de tiers (2)	28 109 756,61	0,00	0,00	0,00	0,00	28 109 756,61
040 Travaux réalisés par le personnel du mandataire (contrepartie 791)	0,00	0,00	0,00	0,00	0,00	0,00
041 Opérations d'ordre à l'intérieur de la section	0,00	0,00	0,00	0,00	0,00	0,00
Annulations sur dépenses (c) (3)	0,00	0,00	0,00	0,00	0,00	0,00
Dépenses nettes (a – c)	28 109 756,61	0,00	0,00	0,00	0,00	28 109 756,61
RECETTES (b)	23 020 304,27	0,00	0,00	0,00	0,00	23 020 304,27
Financement par le mandant et par d'autres tiers (4)	0,00	0,00	0,00	0,00	0,00	0,00
040 Financement par le mandataire (contrepartie 6742)	23 020 304,27	0,00	0,00	0,00	0,00	23 020 304,27
041 Financement par emprunt à la charge du tiers (contrepartie 2763)	0,00	0,00	0,00	0,00	0,00	0,00
Annulations sur recettes (d) (3)	0,00	0,00	0,00	0,00	0,00	0,00
Recettes nettes (b - d)	23 020 304,27	0,00	0,00	0,00	0,00	23 020 304,27

N° opération : 403		Intitulé de l'opération : Aménagement d'un bâtiment à Dijon pour les élèves de Sciences Politiques				Date de la délibération : 23/03/2009
	Cumul des réalisations avant l'exercice	Sur l'exercice			Cumul des réalisations au 31/12/N	
		Crédits ouverts (BP+DM+RAR N-1)	Réalisations	Restes à réaliser		Crédits sans emploi
DEPENSES (a)	2 680 886,10	0,00	0,00	0,00	0,00	2 680 886,10
902 Investissements pour compte de tiers (2)	2 680 886,10	0,00	0,00	0,00	0,00	2 680 886,10
040 Travaux réalisés par le personnel du mandataire (contrepartie 791)	0,00	0,00	0,00	0,00	0,00	0,00
041 Opérations d'ordre à l'intérieur de la section	0,00	0,00	0,00	0,00	0,00	0,00
Annulations sur dépenses (c) (3)	0,00	0,00	0,00	0,00	0,00	0,00
Dépenses nettes (a – c)	2 680 886,10	0,00	0,00	0,00	0,00	2 680 886,10
RECETTES (b)	537 299,00	0,00	0,00	0,00	0,00	537 299,00
Financement par le mandant et par d'autres tiers (4)	0,00	0,00	0,00	0,00	0,00	0,00
040 Financement par le mandataire (contrepartie 6742)	537 299,00	0,00	0,00	0,00	0,00	537 299,00
041 Financement par emprunt à la charge du tiers (contrepartie 2763)	0,00	0,00	0,00	0,00	0,00	0,00
Annulations sur recettes (d) (3)	0,00	0,00	0,00	0,00	0,00	0,00
Recettes nettes (b - d)	537 299,00	0,00	0,00	0,00	0,00	537 299,00

N° opération : 404		Intitulé de l'opération : Construction du restaurant de l'ENSAM de Cluny				Date de la délibération : 20/02/2004	
	Cumul des réalisations avant l'exercice	Sur l'exercice				Cumul des réalisations au 31/12/N	
		Crédits ouverts (BP+DM+RAR N-1)	Réalisations	Restes à réaliser	Crédits sans emploi		
DEPENSES (a)	4 296 759,73	0,00	0,00	0,00	0,00	4 296 759,73	
902 Investissements pour compte de tiers (2)	4 296 759,73	0,00	0,00	0,00	0,00	4 296 759,73	
040 Travaux réalisés par le personnel du mandataire (contrepartie 791)	0,00	0,00	0,00	0,00	0,00	0,00	
041 Opérations d'ordre à l'intérieur de la section	0,00	0,00	0,00	0,00	0,00	0,00	
Annulations sur dépenses (c) (3)	0,00	0,00	0,00	0,00	0,00	0,00	
Dépenses nettes (a - c)	4 296 759,73	0,00	0,00	0,00	0,00	4 296 759,73	
RECETTES (b)	1 308 792,17	0,00	0,00	0,00	0,00	1 308 792,17	
Financement par le mandant et par d'autres tiers (4)	0,00	0,00	0,00	0,00	0,00	0,00	
040 Financement par le mandataire (contrepartie 6742)	1 308 792,17	0,00	0,00	0,00	0,00	1 308 792,17	
041 Financement par emprunt à la charge du tiers (contrepartie 2763)	0,00	0,00	0,00	0,00	0,00	0,00	
Annulations sur recettes (d) (3)	0,00	0,00	0,00	0,00	0,00	0,00	
Recettes nettes (b - d)	1 308 792,17	0,00	0,00	0,00	0,00	1 308 792,17	

N° opération : 606		Intitulé de l'opération : Construction du bâtiment Energie de l'Eco-campus Nord Franche-Comté-1ère tranche				Date de la délibération : 29/03/2019	
	Cumul des réalisations avant l'exercice	Sur l'exercice				Cumul des réalisations au 31/12/N	
		Crédits ouverts (BP+DM+RAR N-1)	Réalisations	Restes à réaliser	Crédits sans emploi		
DEPENSES (a)	7 140,00	67 120,00	9 276,00	0,00	57 844,00	16 416,00	
902 Investissements pour compte de tiers (2)	7 140,00	67 120,00	9 276,00	0,00	57 844,00	16 416,00	
040 Travaux réalisés par le personnel du mandataire (contrepartie 791)	0,00	0,00	0,00	0,00	0,00	0,00	
041 Opérations d'ordre à l'intérieur de la section	0,00	0,00	0,00	0,00	0,00	0,00	
Annulations sur dépenses (c) (3)	0,00	0,00	0,00	0,00	0,00	0,00	
Dépenses nettes (a - c)	7 140,00	67 120,00	9 276,00	0,00	57 844,00	16 416,00	
RECETTES (b)	670 000,00	0,00	0,00	0,00	0,00	670 000,00	
Financement par le mandant et par d'autres tiers (4)	0,00	0,00	0,00	0,00	0,00	0,00	
040 Financement par le mandataire (contrepartie 6742)	670 000,00	0,00	0,00	0,00	0,00	670 000,00	
041 Financement par emprunt à la charge du tiers (contrepartie 2763)	0,00	0,00	0,00	0,00	0,00	0,00	
Annulations sur recettes (d) (3)	0,00	0,00	0,00	0,00	0,00	0,00	
Recettes nettes (b - d)	670 000,00	0,00	0,00	0,00	0,00	670 000,00	

(1) Ouvrir un cadre par opération pour compte de tiers.

(2) Inscrire le chapitre et la nature des travaux.

(3) Le chapitre 45 doit être détaillé conformément au plan de comptes, tant en dépenses qu'en recettes.

(4) Indiquer le chapitre.

IV – ANNEXES	IV
ELEMENTS DU BILAN – ETAT DES PRETS	B6

Prêts (compte 274)

Bénéficiaires	Date de la délibération	Encours restant dû au 31/12/N	Montant de l'annuité recouvré		ICNE de l'exercice
			Capital	Intérêts	
- assortis d'intérêts (total)		2 533 156,55	1 198 100,04	30 288,14	9 429,80
SARL A2CJ	20/02/2012	11 440,80	22 533,61	523,99	35,83
SARL ABLA SP	22/02/2010	150 660,34	0,00	0,00	0,00
SAS ADVENTYS	24/06/2013	20 224,41	10 069,86	148,52	26,74
SAS LES AGREGATS DU CENTRE	13/11/2015	11 148,95	11 139,46	30,80	1,32
SARL AGRI CONSULT	26/11/2012	0,00	10 201,31	33,95	0,00
SAS ALLIANCETEC	27/06/2011	0,00	30 072,18	227,82	0,00
SA AMG	23/11/2009	30 000,00	15 000,00	739,37	585,33
ARCOM BFC SAS	18/05/2015	0,00	8 374,04	10,84	0,00
SAS LES ATELIERS GAUTHIER	09/09/2013	78 618,75	1 604,46	19,16	14,05
SARL AVS	14/03/2011	40 000,00	13 000,00	659,71	113,62
SARL BAUDOIN THILLIEN	14/11/2011	8 172,86	16 097,39	374,33	39,56
SARL BEAUVOIS FRERES	09/09/2013	0,00	20 224,39	70,93	0,00
SAS BELOVIA	24/11/2014	46 811,59	14 269,45	245,23	31,47
SAS BIOSYLVA	14/11/2011	0,00	41 652,40	534,92	0,00
BOURGOGNE SERVICE ELECTRONIQUE	26/11/2012	0,00	15 284,93	67,96	0,00
CALIDER INDUSTRIE SAS	26/11/2012	0,00	7 659,44	17,01	0,00
CDC HABITAT SOCIAL		126 680,30	23 165,84	4 495,38	3 599,83
SARL CLOS ET MILLESIME	29/11/2010	111 098,65	2 267,32	50,53	1,79
SARL CLOS ET MILLESIME	12/01/2015	196 000,00	4 000,00	52,80	1,54
SARL A LA COTE SAINT JACQUES	12/01/2015	40 203,97	10 008,38	157,97	32,27
SARL D'EUROPE ET D'ANGLETERRE	22/10/2012	0,00	5 125,44	13,52	0,00
SA DEVOTIS	24/11/2008	36 000,00	30 000,00	3 067,57	1 605,36
SARL EDITION COMM. ET SERVICES	29/06/2015	30 115,48	20 021,93	93,79	15,64
SARL EMIG EQUIPEMENTS	02/05/2011	0,00	5 650,56	49,08	0,00
SARL EMIG INDUSTRIES	02/05/2011	0,00	5 650,56	49,08	0,00
SARL EVAMET	07/07/2006	0,00	11 763,70	47,64	0,00
SARL EVAMET	28/09/2009	0,00	9 104,45	60,41	0,00
SARL FAST RING	26/11/2012	0,00	1 531,91	3,38	0,00
SAS FESTINS DE BOURGOGNE	25/06/2012	25 786,51	10 165,14	536,86	101,68
SARL G.C.H.	19/10/2009	150 000,00	18 000,00	961,54	323,48
SAS GENLIS METAL	19/10/2015	0,00	44 576,68	47,44	0,00
GP SAS	25/06/2012	0,00	10 379,10	86,75	0,00
SARL GRAPH 2000	27/06/2011	112 500,00	19 500,00	1 415,33	1 061,50
SARL PASCAL GRESSARD	13/05/2016	7 501,48	10 000,98	1,38	0,12
SARL HISLER DIJON	26/11/2012	0,00	15 301,84	51,06	0,00
SASU GALVANISATION DE BGNE	28/09/2009	0,00	15 120,08	100,46	0,00
SARL HOLDING JEROME PUGET	10/05/2010	0,00	5 947,07	27,65	0,00
SARL HOTEL LE FRANCE	24/06/2013	0,00	20 224,39	70,93	0,00
SARL HTA	24/01/2011	0,00	8 991,81	67,05	0,00

REGION BOURGOGNE-FRANCHE-COMTE - Budget principal - CA - 2020

Bénéficiaires	Date de la délibération	Encours restant dû au 31/12/N	Montant de l'annuité recouvré		ICNE de l'exercice
			Capital	Intérêts	
SAS JOLY LOCATION	18/05/2015	0,00	10 048,87	12,98	0,00
SARL KER BABAS	23/10/2006	82 614,06	843,01	117,11	455,43
SAS KIWI CUBE	24/11/2014	61 081,03	7 111,24	288,31	63,46
SAS LA CARBONERIE	14/12/2009	51 587,52	5 163,96	0,00	0,00
SARL LC DEVELOPEMENT	29/11/2010	0,00	2 233,60	6,92	0,00
SA ETABLISSEMENT LERESCHE	17/03/2014	58 150,43	8 946,22	154,90	10,33
SAS LOUMI LIVRES	09/09/2011	3 794,25	1 868,21	101,77	18,37
SA MANZINI	13/01/2014	20 212,46	10 066,15	153,81	7,44
SAS MATREX	13/11/2015	130 193,24	19 965,97	242,56	52,26
SARL MAVIPAL	02/05/2011	3 404,99	6 766,11	132,16	13,90
SAS MCR NOVABRESSE	14/09/2015	0,00	22 288,41	23,63	0,00
MONNET SAS	14/01/2013	0,00	10 148,97	25,19	0,00
MYRAL SARL	17/03/2014	20 212,46	10 066,15	140,47	7,44
SAS NEXTIS	24/06/2013	10 126,32	10 098,07	92,06	13,39
SASU NOVOLYSE	13/11/2015	62 646,14	25 021,22	143,72	7,39
SAS NVH MEDICINAL	25/11/2013	25 262,87	10 055,78	176,68	21,62
SAS NVH MEDICINAL	19/10/2015	60 178,52	20 025,45	123,58	7,11
SAS NVH MEDICINAL	14/11/2011	22 554,02	11 131,87	510,70	27,10
SAS NVH MEDICINAL	25/11/2013	10 112,26	5 034,94	74,25	3,93
SASU OXYMETAL BG	23/11/2009	0,00	57 000,00	426,95	0,00
SARL PARISSÉ	29/06/2015	11 160,03	11 147,78	39,87	3,75
SARL PAUL/THIERRY FAUCHON	10/02/2006	7 339,58	3 336,17	46,40	10,73
SARL MENUISERIE BOIS PELLETIER	26/11/2012	3 056,93	4 044,39	49,73	1,89
SARL PONGE PERE & FILS	25/06/2012	0,00	10 379,10	65,06	0,00
HOSTELLERIE LE POTIN GOURMAND	20/02/2012	15 665,97	10 310,00	457,89	76,57
PR FINANCES	03/12/2007	127 745,66	14 512,77	6 323,31	245,91
SAS PUGET PRODUCTION MECANIQUE	25/11/2013	7 273,61	14 486,06	91,46	2,83
SARL REBOULET LOISY	03/12/2007	0,00	8 416,26	194,99	0,00
SARL RFC HOLDING	27/06/2011	0,00	22 553,99	244,53	0,00
SARL ROUSSEAU PERE ET FILS	25/06/2012	0,00	10 379,10	65,06	0,00
SAS HOLDING SAPHOLDE	24/01/2011	0,00	72 536,71	0,00	0,00
SCIERIES REUNIES CHALONNAIS	18/05/2015	0,00	22 323,47	36,21	0,00
SAS SEB	26/11/2012	0,00	15 301,84	51,06	0,00
SARL SFP BONNEFOY	16/03/2015	30 878,42	2 456,24	15,68	12,41
LE SIGNE DE L'ENVIRONNEMENT	17/03/2014	10 106,15	10 052,83	86,89	3,72
SILFAX GROUP	12/05/2006	0,00	21 480,13	2 257,65	0,00
SAS SOGEDI	20/09/2010	0,00	7 445,33	23,07	0,00
SAS SUNTEC INDUSTRIES FRANCE	27/06/2011	57 011,00	5 182,81	112,73	12,21
SAS SUNTEC INDUSTRIES FRANCE	19/10/2015	165 000,00	15 000,00	60,57	6,56
SAS SUNTEC INDUSTRIES FRANCE	19/10/2015	156 455,47	14 223,23	0,00	0,00
SAS TECHNI METAL MAINTENANCE	06/05/2013	0,00	12 361,38	51,10	0,00
SAS TEXISENSE	19/10/2015	16 723,38	16 709,17	46,19	1,98
SA TRAP'S	03/12/2007	13 801,06	13 173,74	1 009,85	602,44
SARL TREE	10/05/2010	7 433,82	7 387,94	149,48	16,64
SAS UBI TRANSPORTS	21/10/2013	5 066,64	20 196,21	99,11	2,00

REGION BOURGOGNE-FRANCHE-COMTE - Budget principal - CA - 2020

Bénéficiaires	Date de la délibération	Encours restant dû au 31/12/N	Montant de l'annuité recouvré		ICNE de l'exercice
			Capital	Intérêts	
SARL UBM	11/03/2013	17 832,85	8 872,44	154,31	17,98
IMPRIMERIE VIDONNE		1 224,99	0,00	161,70	97,48
LIBRAIRIE VOILLOT	11/03/2013	0,00	10 132,30	41,86	0,00
SAS WEBDRONE	25/11/2013	13 661,09	9 075,58	108,27	5,31
ARTISANS DU PATRIMOINE SAS	24/06/2013	10 625,24	7 058,77	84,22	9,09
- non assortis d'intérêts (total)		4 639 870,28	2 292 431,79		
SAS AGIMenuiserie	27/01/2017	80 000,00	5 000,00		
ALTAGILE	30/09/2016	60 000,00	30 000,00		
AMME SARL	25/11/2016	14 589,00	2 917,80		
AMME SARL	30/09/2016	23 333,36	6 666,67		
AMS INDUSTRIE	13/11/2015	21 088,20	14 058,80		
SARL ANTHALYS	20/10/2014	20 000,00	40 000,00		
ARBEO	07/04/2017	177 777,78	11 111,11		
ARCOM BFC SAS	30/09/2016	8 728,00	4 364,00		
SOCIETE D'ARTS GRAPHIQUES	25/11/2016	100 000,01	22 222,22		
ATELIER DU FRUIT	25/11/2016	75 000,02	16 666,67		
LES ATELIERS COMPLEMENTAIRES	07/04/2017	11 100,00	4 440,00		
SARL AUPOIL ET CIE	20/10/2014	20 000,00	40 000,00		
SARL BAUDOT HENRY ET FILS	13/11/2015	32 000,00	16 000,00		
SARL BAUDOT HENRY ET FILS	01/07/2016	15 000,00	5 000,00		
BELL SARL	08/09/2014	0,00	40 000,00		
SAS BEOPLAST	13/05/2016	27 513,00	18 342,00		
SAS BIOMANEO	30/09/2016	55 000,00	10 000,00		
SAS BIOSYLVA	19/10/2015	100 000,00	40 000,00		
SARL BRASSERIE DE VEZELAY	14/11/2011	5 000,00	20 000,00		
SCOP CHEVILLON IMPRIMEUR	24/11/2014	40 000,00	20 000,00		
SARL CHOCOLAT DUFOUX	19/10/2015	34 203,00	11 401,00		
SAS COHESIVES	13/11/2015	140 000,00	20 000,00		
CRM INDUSTRIE	27/01/2017	34 500,00	6 900,00		
SAS CUBIK HOME	25/06/2012	0,00	8 000,00		
SAS DECOMETAL EQUIPEMENT	13/11/2015	60 000,00	20 000,00		
EFOM SAS	31/03/2008	16 512,16	3 299,30		
ESPRIT BOIS 21	25/11/2016	16 666,64	11 111,12		
SAS EXERGIA	12/12/2011	1 500,00	3 000,00		
SARL FG INDUSTRIES	17/03/2014	14 700,00	4 900,00		
SARL FG INDUSTRIES	01/07/2016	11 790,00	2 358,00		
FL POWER	19/10/2015	30 000,00	10 000,00		
FRANCE EQUIPEMENT	07/04/2017	66 666,68	44 444,44		
GEMECOD	25/11/2016	0,00	75 000,00		
GEOCHANVRE	07/04/2017	100 000,01	22 222,22		
SAS GLIAL TECHNOLOGY	16/03/2015	35 000,00	10 000,00		
GP SAS	27/06/2011	0,00	10 000,00		
SARL GRAVIER AFFUTAGE	18/05/2015	0,00	30 150,00		
FOCAL EBENISTERIE BOURGOGNE	26/11/2012	15 510,00	31 020,00		
SAS HORIZON TELECOM	20/10/2014	19 200,00	9 600,00		

REGION BOURGOGNE-FRANCHE-COMTE - Budget principal - CA - 2020

Bénéficiaires	Date de la délibération	Encours restant dû au 31/12/N	Montant de l'annuité recouvré		ICNE de l'exercice
			Capital	Intérêts	
J.P.J SARL	01/07/2016	28 888,92	28 888,88		
SAS KINETI TECHNOLOGIES	30/09/2016	100 000,00	20 000,00		
SARL LASER FUSION	30/06/2014	40 000,00	40 000,00		
SASU LES BOIS PROFILES	13/11/2015	14 436,00	4 812,00		
SASU LES BOIS PROFILES	25/11/2016	87 450,00	17 490,00		
SAS MATHIAUT PRODUCTION	12/05/2014	12 500,00	6 250,00		
SARL MAVIPAL	25/11/2016	46 666,65	15 555,55		
SARL MAVIPAL	25/11/2016	24 161,30	3 451,62		
SARL MECA MODELE 71	30/06/2014	19 286,00	19 286,00		
MECA PRECIS	25/11/2016	35 150,00	7 030,00		
SARL MECA SERVICES	25/11/2016	50 555,57	14 444,45		
SAS MEDIAGROUP	24/11/2014	29 070,00	9 690,00		
SAS MEDIAGROUP	30/09/2016	88 888,90	0,00		
SARL MG GRANULES	25/11/2013	0,00	20 000,00		
MICROPOLYMERS	27/01/2017	19 750,00	7 900,00		
SAS MOULINS DE VINCELOTES	13/11/2015	14 740,00	14 740,00		
SARL MYRAL	17/03/2014	20 000,00	20 000,00		
NAUTICONCEPT	25/11/2016	30 000,00	5 000,00		
SARL NECTARS BOURGOGNE	19/10/2015	30 540,00	30 540,00		
SAS NEVINOX	13/11/2015	9 853,80	6 569,20		
SAS NEXSON GROUP	08/09/2014	0,00	12 000,00		
SAS NEXTIS	20/10/2014	25 125,00	5 025,00		
NEYRAT AUTUN FRANCE	07/04/2017	55 555,59	13 888,89		
SARL NOLOT	13/11/2015	23 400,00	7 800,00		
SASU NOVOLYSE	13/11/2015	2 788,00	5 576,00		
SAS PARQUETERIE DU BEAU SOLEIL	24/11/2014	60 000,00	20 000,00		
SAS PAZTEC	13/01/2014	0,00	21 000,00		
SARL PEIGNOT PERE ET FILS	01/07/2016	9 609,60	6 406,40		
SARL PEIGNOT PERE ET FILS	30/09/2016	15 096,60	10 064,40		
SAS PERNIN ET FILS	13/11/2015	12 900,00	12 900,00		
SAS PORPHYCHEM	17/03/2014	5 000,00	10 000,00		
SAS PRIVTECH ENGINEERING	18/05/2015	19 250,00	2 750,00		
SAS QAPE	30/09/2016	80 000,00	40 000,00		
SAS RTECH	01/07/2016	110 000,00	20 000,00		
S.N. SFAR	27/01/2017	88 888,90	22 222,22		
SAS S3DEL	01/07/2016	40 000,00	20 000,00		
SAS SETP	24/11/2014	42 900,00	14 300,00		
SAS SETP	18/05/2015	66 760,00	33 380,00		
STORES MENUISERIES SERVICES	27/01/2017	100 000,01	22 222,22		
SARL TB DEVELOPPEMENT DURABLE	25/11/2016	13 888,86	11 111,12		
TUYAUTERIE CHAUDRONNERIE MACON	14/09/2015	19 308,00	12 872,00		
SAS TCM SOLUTIONS	13/11/2015	20 000,00	20 000,00		
SARL TPMS	19/10/2015	4 740,00	2 370,00		
SARL TONNELLERIE TREMEAUX	22/10/2012	0,00	4 000,00		
SARL UBM	11/03/2013	2 260,00	2 260,00		

REGION BOURGOGNE-FRANCHE-COMTE - Budget principal - CA - 2020

Bénéficiaires	Date de la délibération	Encours restant dû au 31/12/N	Montant de l'annuité recouvré		ICNE de l'exercice
			Capital	Intérêts	
SARL UBM	13/11/2015	19 734,00	6 578,00		
URBANLEAF	25/11/2016	65 000,00	10 000,00		
SARL VALMOLD SERVICES	16/03/2015	0,00	80 000,00		
EURL VIVEXIA	24/01/2011	0,00	11 250,00		
WAMCAR	07/04/2017	65 000,00	20 000,00		
YUMAIN	25/06/2012	0,00	5 000,00		
YUMAIN	25/11/2016	38 888,85	11 111,11		
GROUPE DISTRIBUTION FUNERAIRE	01/07/2016	38 888,85	11 111,11		
ID DIGITAL PRINTING	25/11/2016	34 500,00	6 900,00		
CHAMBRE REGIONALE DES METIERS ET ARTISANAT BFC - PRETS AUX ARTISANS		1 376 073,02	786 490,27		

IV – ANNEXES	IV
ELEMENTS DU BILAN EQUILIBRE DES OPERATIONS FINANCIERES – DEPENSES	B7.1

DEPENSES A COUVRIR PAR DES RESSOURCES PROPRES

Art. (1)	Libellé (1)	Crédits de l'exercice (BP + BS + DM + RAR N-1)	Réalizations
DEPENSES TOTALES A COUVRIR PAR DES RESSOURCES PROPRES = A + B		109 592 052,98	I 108 966 013,82
16 Emprunts et dettes assimilées (A)		53 920 000,00	53 293 960,84
1631	Emprunts obligataires	0,00	0,00
1641	Emprunts en euros	53 920 000,00	53 293 960,84
1643	Emprunts en devises	0,00	0,00
16441	Opérat° afférentes à l'emprunt	0,00	0,00
1671	Avances consolidées du Trésor	0,00	0,00
1672	Emprunts sur comptes spéciaux du Trésor	0,00	0,00
1678	Autres emprunts et dettes	0,00	0,00
1681	Autres emprunts	0,00	0,00
1682	Bons à moyen terme négociables	0,00	0,00
1687	Autres dettes	0,00	0,00
Dépenses et transferts à déduire des ressources propres (B)		55 672 052,98	55 672 052,98
10...	<i>Reprise de dotations, fonds divers et réserves</i>		
10...	Reversement de dotations, fonds divers et réserves		
139	<i>Subv. invest. transférées cpte résultat</i>	55 672 052,98	55 672 052,98

	Op. de l'exercice I	Restes à réaliser en dépenses au 31/12	Solde d'exécution D001 de l'exercice précédent (N-1)	TOTAL II
Dépenses à couvrir par des ressources propres	108 966 013,82	0,00	189 358 065,18	298 324 079,00

(1) Détailler les chapitres budgétaires par article conformément au plan de comptes.

IV – ANNEXES	IV
ELEMENTS DU BILAN	
EQUILIBRE DES OPERATIONS FINANCIERES – RECETTES	B7.2

RESSOURCES PROPRES

Art. (1)	Libellé (1)	Crédits de l'exercice (BP + BS + DM + RAR N-1)	Réalizations
RECETTES (RESSOURCES PROPRES) = a + b		412 998 666,81	III 297 906 631,01
Ressources propres externes de l'année (a)		53 551 425,00	35 364 532,80
10222	FCTVA	19 000 000,00	19 540 569,00
10228	Autres fonds	19 000 000,00	0,00
138	Autres subvent° invest. non transf.	10 546 925,00	10 546 925,00
26...	Participations et créances rattachées		
266	Autres formes de participation	1 654 500,00	1 654 500,00
27...	Autres immobilisations financières		
2745	Avances remboursables	600 000,00	870 527,93
2748	Autres prêts	2 750 000,00	2 443 317,11
2761	Créances avances en garanties d'emprunt	0,00	308 693,76
Ressources propres internes de l'année (b)		359 447 241,81	262 542 098,21
169	Primes de remboursement obligations	0,00	0,00
26...	Participations et créances rattachées		
261	Titres de participation	0,00	304 320,00
27...	Autres immobilisations financières		
28...	Amortissement des immobilisations		
28031	Frais d'études	569 794,05	569 794,05
28033	Frais d'insertion	2 922,61	2 922,61
2804111	Subv. Etat : Bien mobilier, matériel	2 514 424,39	2 514 424,39
2804112	Subv. Etat : Bâtiments, installations	6 776 296,32	6 776 296,32
2804113	Subv. Etat : Projet infrastructure	1 898 537,00	1 898 537,00
2804114	Voiries	438 736,00	438 736,00
2804121	Subv. Régions : Bien mobilier, matériel	778 857,00	778 857,00
2804122	Subv. Régions : Bâtiments, installations	1 130,00	1 130,00
2804123	Subv. Régions : Projet infrastructure	64 164,00	64 164,00
2804131	Subv. Dpt : Bien mobilier, matériel	111 362,00	111 362,00
2804132	Subv. Dpt : Bâtiments, installations	5 040 657,13	5 040 657,13
2804133	Subv. Dpt : Projet infrastructure	696 530,00	696 530,00
2804141	Subv. Cne : Bien mobilier, matériel	2 226 125,09	2 226 125,09
2804142	Subv. Cne : Bâtiments, installations	30 400 928,15	30 400 928,15
2804143	Subv. Cne : Projet infrastructure	125 745,00	125 745,00
2804151	Subv. Grpt : Bien mobilier, matériel	1 337 665,05	1 337 665,05
2804152	Subv. Grpt : Bâtiments, installations	2 921 121,70	2 921 121,70
2804153	Subv. Grpt : Projet infrastructure	406 009,00	406 009,00
2804161	Subv. SPIC : Bien mobilier, matériel	28 238,73	28 238,73
2804162	Subv. SPIC : Bâtiments, installations	47 015,00	47 015,00
28041711	Subv. SNCF : Bien mobilier, matériel	30 262 374,00	30 262 374,00
28041712	Subv. SNCF : Bâtiments, installations	241 326,00	241 326,00
28041713	Subv. SNCF : Projet infrastructure	15 359 002,00	15 359 002,00
28041721	SNCF réseau : Bien mobilier, matériel	799 189,79	799 189,79
28041722	SNCF réseau : Bâtiments, installations	148 459,00	148 459,00
28041723	SNCF réseau : Projet infrastructure	12 715 380,00	12 715 380,00
2804181	Autres org pub - Biens mob, mat, études	11 472 287,15	11 472 287,15
2804182	Autres org pub - Bâtiments et installat°	13 715 529,16	13 715 529,16
2804183	Autres org pub-Proj infrastruct int nat.	168 870,00	168 870,00
280421	Privé : Bien mobilier, matériel	19 729 161,12	19 729 161,12
280422	Privé : Bâtiments, installations	7 695 438,00	7 695 438,00
280431	Subv. Scol : Bien mobilier, matériel	7 728 017,68	7 728 017,68
280432	Subv. Scol : Bâtiments, installations	8 900 173,86	8 900 173,86
2804411	Sub nat org pub - Biens mob, mat, études	8 875 367,76	8 875 367,76
2804412	Sub nat org pub - Bâtiments, installat°	2 755 782,70	2 755 782,70
28045	Subv. d'équipement versées aux tiers	22 872 748,34	22 872 748,34
28051	Concessions, droits similaires, brevets,...	1 901 828,27	1 901 828,27
2808	Autres immobilisations incorporelles	528,00	528,00
281311	Bâtiments administratifs	1 148 738,00	1 148 457,00
281312	Bâtiments scolaires	6 639 030,13	6 639 030,13

Art. (1)	Libellé (1)	Crédits de l'exercice (BP + BS + DM + RAR N-1)	Réalisations
281314	Bâtiments culturels et sportifs	702 747,00	702 747,00
281318	Autres bâtiments publics	421 990,00	421 990,00
281351	Bâtiments publics	323 298,92	323 298,92
28153	Réseaux divers	9 973,00	9 973,00
281572	Matériel technique scolaire	117 160,50	117 160,50
281578	Autre matériel technique	393 047,96	393 047,96
28158	Autres inst.,matériel,outil. techniques	1 134 365,00	1 134 365,00
2817312	Bâtiments scolaires (m. à dispo)	27 454 524,16	27 454 524,16
28181	Installations générales, aménagt divers	93 931,09	93 931,09
281821	Matériel de transport ferroviaire	89 183,00	89 183,00
281828	Autres matériels de transport	494 919,50	494 919,50
281831	Matériel informatique scolaire	70 918,80	70 918,80
281838	Autre matériel informatique	605 218,66	605 218,66
281841	Matériel de bureau et mobilier scolaires	329 997,13	329 997,13
281848	Autres matériels de bureau et mobiliers	228 959,66	228 959,66
28185	Matériel de téléphonie	103 181,02	103 181,02
28188	Autres immo. corporelles	149 154,63	149 154,63
481...	Charges à rép. sur plusieurs exercices		
4815	Charges liées à crise sanitaire Covid-19	4 000 000,00	0,00
954	Produits des cessions d'immobilisations	0,00	0,00
951	Virement de la section de fonctionnement	93 209 182,60	0,00

	Opérations de l'exercice III	Restes à réaliser en recettes au 31/12	Solde d'exécution R001 de l'exercice précédent	Affectation R1068 de l'exercice précédent	TOTAL IV
Total ressources propres disponibles	297 906 631,01	0,00	0,00	189 358 065,18	487 264 696,19

	Montant
Dépenses à couvrir par des ressources propres	II 298 324 079,00
Ressources propres disponibles	IV 487 264 696,19
Solde	V = IV - II (2) 188 940 617,19

(1) Les comptes 169, 26, 27, 28 et 481 sont à détailler conformément au plan de comptes.

(2) Indiquer le signe algébrique.

IV – ANNEXES	IV
ELEMENTS DU BILAN - SERVICES ASSUJETTIS A LA TVA – VUE D’ENSEMBLE	B8

Secteur TVA MRI(1)

MANDATS EMIS		INVESTISSEMENT		TITRES EMIS	
10	Dotations, fonds divers et réserves	0,00	10	Dotations, fonds divers et réserves	0,00
13	Subventions d'investissement	0,00	13	Subventions d'investissement	0,00
16	Emprunts et dettes assimilées	0,00	16	Emprunts et dettes assimilées	0,00
20	Immobilisations incorporelles (hors programme)	0,00	20	Immobilisations incorporelles	0,00
204	Subventions d'équipement versées (hors programme)	0,00	204	Subventions d'équipement versées	0,00
21	Immobilisations corporelles (hors programme)	0,00	21	Immobilisations corporelles	0,00
22	Immobilisations reçues en affectation (hors programme)	0,00	22	Immobilisations reçues en affectation	0,00
23	Immobilisations en cours (hors programme)	0,00	23	Immobilisations en cours	0,00
26	Participations et créances rattachées	0,00	26	Participations et créances rattachées	0,00
27	Autres immobilisations financières	0,00	27	Autres immobilisations financières	0,00
	Total des programmes d'équipement	0,00			
45	Travaux pour le compte de tiers	0,00	45	Participations des tiers aux travaux faits pour leur compte	0,00
Total dépenses réelles et mixtes		0,00	Total recettes réelles et mixtes		0,00
040	Opérat° ordre transfert entre sections	0,00	040	Opérat° ordre transfert entre sections	0,00
041	Opérations patrimoniales	0,00	041	Opérations patrimoniales	0,00
Total dépenses d'ordre		0,00	Total recettes d'ordre		0,00
TOTAL DES DEPENSES D'INVESTISSEMENT		0,00	TOTAL DES RECETTES D'INVESTISSEMENT		0,00

(1) Compléter par le nom du service assujetti à la TVA.

(2)

IV – ANNEXES	IV
ELEMENTS DU BILAN – SERVICES ASSUJETTIS A LA TVA – VUE D'ENSEMBLE	B8

Secteur TVA MRI(1)

FONCTIONNEMENT				
MANDATS EMIS		TITRES EMIS		
011	Charges à caractère général	0,00	70 Produits services, domaine, ventes div	0,00
012	Charges de personnel et frais assimilés	0,00	73 Impôts et taxes (sauf 731)	0,00
65	Autres charges de gestion courante (sauf 6586)	0,00	731 Impôts locaux	0,00
			74 Dotations, subventions et participations	0,00
014	Atténuations de produits	0,00	75 Autres produits de gestion courante	342 644,77
			013 Atténuations de charges	0,00
66	Charges financières	0,00	76 Produits financiers	0,00
67	Charges exceptionnelles	0,00	77 Produits exceptionnels	0,00
68	Dotations amort., dépréc. et provisions	0,00	78 Reprises amort., dépréc. et provisions	0,00
Total dépenses réelles et mixtes		0,00	Total recettes réelles et mixtes	342 644,77
042	<i>Opérat° ordre transfert entre sections</i>	<i>0,00</i>	042 <i>Opérat° ordre transfert entre sections</i>	<i>0,00</i>
Total dépenses d'ordre		0,00	Total recettes d'ordre	0,00
TOTAL DES DEPENSES DE FONCTIONNEMENT		0,00	TOTAL DES RECETTES DE FONCTIONNEMENT	342 644,77
TOTAL DES DEPENSES DE L'EXERCICE		0,00	TOTAL DES RECETTES DE L'EXERCICE	342 644,77

(1) Compléter par le nom du service assujetti à la TVA.

IV – ANNEXES	IV
ELEMENTS DU BILAN – SERVICES ASSUJETTIS A LA TVA – DETAIL FONCTIONNEMENT	B8

Secteur TVA MRI⁽¹⁾

FONCTIONNEMENT DEPENSES – MANDATS EMIS		
Article (2)	Libellé (2)	Montant
011	Charges à caractère général	0,00
012	Charges de personnel et frais assimilés	0,00
65	Autres charges de gestion courante	0,00
66	Charges financières	0,00
67	Charges exceptionnelles	0,00
68	Dotations amort., dépréc. et provisions	0,00
014	Atténuations de produits	0,00
Total des dépenses réelles		0,00
042	Opérat° ordre transfert entre sections	0,00
Total des dépenses d'ordre		0,00
TOTAL DEPENSES		0,00

(1) Compléter par le nom du service assujetti à la TVA.

(2) Détailler les chapitres budgétaires par article conformément au plan de comptes appliqué par le service.

IV – ANNEXES	IV
ELEMENTS DU BILAN – SERVICES ASSUJETTIS A LA TVA – DETAIL FONCTIONNEMENT	B8

Secteur TVA MRI(1)

FONCTIONNEMENT RECETTES – TITRES EMIS		
Article (2)	Libellé (2)	Montant
70	Produits services, domaine, ventes div	0,00
73	Impôts et taxes	0,00
731	Impôts locaux	0,00
74	Dotations, subventions et participations	0,00
75	Autres produits de gestion courante	342 644,77
752	Revenus des immeubles	342 644,77
76	Produits financiers	0,00
77	Produits exceptionnels	0,00
78	Reprises amort., dépréc. et provisions	0,00
013	Atténuations de charges	0,00
Total des recettes réelles		342 644,77

042	Opérat° ordre transfert entre sections	0,00
Total des recettes d'ordre		0,00

TOTAL RECETTES		342 644,77
-----------------------	--	-------------------

(1) Compléter par le nom du service assujetti à la TVA.

(2) Détailler les chapitres budgétaires par article conformément au plan de comptes appliqué par le service.

IV – ANNEXES	IV
ELEMENTS DU BILAN – SERVICES ASSUJETTIS A LA TVA – DETAIL INVESTISSEMENT	B8

Secteur TVA MRI(1)

INVESTISSEMENT DEPENSES – MANDATS EMIS		
Article (2)	Libellé (2)	Montant
10	Dotations, fonds divers et réserves	0,00
13	Subventions d'investissement	0,00
16	Emprunts et dettes assimilées	0,00
20	Immobilisations incorporelles(hors programme)	0,00
204	Subventions d'équipement versées (hors programme)	0,00
21	Immobilisations corporelles(hors programme)	0,00
22	Immobilisations reçues en affectation(hors programme)	0,00
23	Immobilisations en cours(hors programme)	0,00
26	Participations et créances rattachées	0,00
27	Autres immobilisations financières	0,00
	Programmes d'équipement (1 ligne par programme)	0,00
45	Opérations pour compte de tiers (1 ligne par opération)	0,00
	Total des dépenses réelles	0,00

040	<i>Opérat° ordre transfert entre sections</i>	<i>0,00</i>
041	<i>Opérations patrimoniales</i>	<i>0,00</i>
	Total des dépenses d'ordre	0,00

TOTAL DEPENSES	0,00
-----------------------	-------------

(1) Compléter par le nom du service assujetti à la TVA.

(2) Détailler les chapitres budgétaires par article conformément au plan de comptes appliqué par le service.

IV – ANNEXES	IV
ELEMENTS DU BILAN – SERVICES ASSUJETTIS A LA TVA – DETAIL INVESTISSEMENT	B8

Secteur TVA MRI⁽¹⁾

INVESTISSEMENT RECETTES – TITRES EMIS		
Article (2)	Libellé (2)	Montant
10	Dotations, fonds divers et réserves (sauf 1068)	0,00
13	Subventions d'investissement	0,00
16	Emprunts et dettes assimilées	0,00
20	Immobilisations incorporelles	0,00
204	Subventions d'équipement versées	0,00
21	Immobilisations corporelles	0,00
22	Immobilisations reçues en affectation	0,00
23	Immobilisations en cours	0,00
26	Participations et créances rattachées	0,00
27	Autres immobilisations financières	0,00
45	Opérations pour compte de tiers (1 ligne par opération)	0,00
Total des recettes réelles		0,00

040	Opérat° ordre transfert entre sections	0,00
041	Opérations patrimoniales	0,00
Total des recettes d'ordre		0,00

TOTAL RECETTES		0,00
-----------------------	--	-------------

(1) Compléter par le nom du service assujetti à la TVA.

(2) Détailler les chapitres budgétaires par article conformément au plan de comptes appliqué par le service.

IV – ANNEXES	IV
ELEMENTS DU BILAN - SERVICES ASSUJETTIS A LA TVA – VUE D'ENSEMBLE	B8

Transport interurbain(1)

INVESTISSEMENT					
MANDATS EMIS		TITRES EMIS			
10	Dotations, fonds divers et réserves	0,00	10	Dotations, fonds divers et réserves	0,00
13	Subventions d'investissement	0,00	13	Subventions d'investissement	0,00
16	Emprunts et dettes assimilées	0,00	16	Emprunts et dettes assimilées	0,00
20	Immobilisations incorporelles (hors programme)	0,00	20	Immobilisations incorporelles	0,00
204	Subventions d'équipement versées (hors programme)	0,00	204	Subventions d'équipement versées	0,00
21	Immobilisations corporelles (hors programme)	0,00	21	Immobilisations corporelles	0,00
22	Immobilisations reçues en affectation (hors programme)	0,00	22	Immobilisations reçues en affectation	0,00
23	Immobilisations en cours (hors programme)	0,00	23	Immobilisations en cours	0,00
26	Participations et créances rattachées	0,00	26	Participations et créances rattachées	0,00
27	Autres immobilisations financières	0,00	27	Autres immobilisations financières	0,00
	Total des programmes d'équipement	0,00			
45	Travaux pour le compte de tiers	0,00	45	Participations des tiers aux travaux faits pour leur compte	0,00
	Total dépenses réelles et mixtes	0,00		Total recettes réelles et mixtes	0,00
040	Opérat° ordre transfert entre sections	0,00	040	Opérat° ordre transfert entre sections	0,00
041	Opérations patrimoniales	0,00	041	Opérations patrimoniales	0,00
	Total dépenses d'ordre	0,00		Total recettes d'ordre	0,00
	TOTAL DES DEPENSES D'INVESTISSEMENT	0,00		TOTAL DES RECETTES D'INVESTISSEMENT	0,00

(1) Compléter par le nom du service assujetti à la TVA.

(2)

IV – ANNEXES	IV
ELEMENTS DU BILAN – SERVICES ASSUJETTIS A LA TVA – VUE D'ENSEMBLE	B8

Transport interurbain(1)

FONCTIONNEMENT				
MANDATS EMIS		TITRES EMIS		
011	Charges à caractère général	129 221,76	70 Produits services, domaine, ventes div	1 244,17
012	Charges de personnel et frais assimilés	0,00	73 Impôts et taxes (sauf 731)	0,00
65	Autres charges de gestion courante (sauf 6586)	0,00	731 Impôts locaux	0,00
			74 Dotations, subventions et participations	1 157 983,66
014	Atténuations de produits	0,00	75 Autres produits de gestion courante	0,00
			013 Atténuations de charges	0,00
66	Charges financières	0,00	76 Produits financiers	0,00
67	Charges exceptionnelles	2 459,08	77 Produits exceptionnels	0,00
68	Dotations amort., dépréc. et provisions	0,00	78 Reprises amort., dépréc. et provisions	0,00
Total dépenses réelles et mixtes		131 680,84	Total recettes réelles et mixtes	1 159 227,83
042	<i>Opérat° ordre transfert entre sections</i>	<i>0,00</i>	042 <i>Opérat° ordre transfert entre sections</i>	<i>0,00</i>
Total dépenses d'ordre		0,00	Total recettes d'ordre	0,00
TOTAL DES DEPENSES DE FONCTIONNEMENT		131 680,84	TOTAL DES RECETTES DE FONCTIONNEMENT	1 159 227,83
TOTAL DES DEPENSES DE L'EXERCICE		131 680,84	TOTAL DES RECETTES DE L'EXERCICE	1 159 227,83

(1) Compléter par le nom du service assujetti à la TVA.

IV – ANNEXES	IV
ELEMENTS DU BILAN – SERVICES ASSUJETTIS A LA TVA – DETAIL FONCTIONNEMENT	B8

Transport interurbain(1)

FONCTIONNEMENT DEPENSES – MANDATS EMIS		
Article (2)	Libellé (2)	Montant
011	Charges à caractère général	129 221,76
60632	Fournitures de petit équipement	0,00
611	Contrats de prestations de services	129 221,76
6245	Transports de personnes extérieures à la collectivité	0,00
6262	Frais de télécommunications	0,00
62878	A des tiers	0,00
6288	Autres	0,00
012	Charges de personnel et frais assimilés	0,00
65	Autres charges de gestion courante	0,00
6561	Organismes de regroupement (syndicats mixtes et ententes)	0,00
65732	Régions	0,00
65733	Départements	0,00
65734	Communes et structures intercommunales	0,00
6574	Subventions de fonctionnement aux personnes de droit privé	0,00
66	Charges financières	0,00
67	Charges exceptionnelles	2 459,08
673	Titres annulés (sur exercices antérieurs)	2 393,63
678	Autres charges exceptionnelles	65,45
68	Dotations amort., dépréc. et provisions	0,00
014	Atténuations de produits	0,00
73982	Reversements conventionnels de fiscalité	0,00
Total des dépenses réelles		131 680,84

042	Opérat° ordre transfert entre sections	0,00
Total des dépenses d'ordre		0,00

TOTAL DEPENSES		131 680,84
-----------------------	--	-------------------

(1) Compléter par le nom du service assujetti à la TVA.

(2) Détailler les chapitres budgétaires par article conformément au plan de comptes appliqué par le service.

IV – ANNEXES	IV
ELEMENTS DU BILAN – SERVICES ASSUJETTIS A LA TVA – DETAIL FONCTIONNEMENT	B8

Transport interurbain(1)

FONCTIONNEMENT RECETTES – TITRES EMIS		
Article (2)	Libellé (2)	Montant
70	Produits services, domaine, ventes div	1 244,17
70323	Redevance d'occupation du domaine public régional	1 393,30
7067	Redevances et droits des services périscolaires et d'enseignement	-149,13
7068	Autres redevances et droits	0,00
73	Impôts et taxes	0,00
7321	TICPE 1ere part - modulation LRL	0,00
7344	Taxe sur les certificats d'immatriculation des véhicules	0,00
7382	Fraction TICPE - Accompagnement de la réforme de l'apprentissage	0,00
73841	Frais de gestion	0,00
73842	TICPE FPA	0,00
7385	TICPE Primes employeurs apprentis	0,00
731	Impôts locaux	0,00
74	Dotations, subventions et participations	1 157 983,66
7413	DGF des permanents syndicaux	0,00
744	FCTVA	0,00
7454	Prélèvement sur recettes - Réforme de l'apprentissage	0,00
7458	Autres	0,00
7461	DGD	0,00
74718	Autres	0,00
7472	Régions	0,00
7473	Départements	0,00
7474	Communes et structures intercommunales	1 157 983,66
7478	Autres organismes	0,00
74832	D.C.R.T.P.	0,00
74833	Etat - Compensation au titre de la Contribution Economique Territoriale (CVAE et CFE)	0,00
74835	Dotation pour transfert de compensations d'exonérations de fiscalité directe locale	0,00
75	Autres produits de gestion courante	0,00
76	Produits financiers	0,00
77	Produits exceptionnels	0,00
7711	Dédits et pénalités perçus	0,00
7718	Autres produits exceptionnels sur opérations de gestion	0,00
78	Reprises amort., dépréc. et provisions	0,00
013	Atténuations de charges	0,00

FONCTIONNEMENT RECETTES – TITRES EMIS		
Article (2)	Libellé (2)	Montant
	Total des recettes réelles	1 159 227,83

042	<i>Opérat° ordre transfert entre sections</i>	<i>0,00</i>
	Total des recettes d'ordre	0,00

TOTAL RECETTES		1 159 227,83
-----------------------	--	---------------------

(1) Compléter par le nom du service assujetti à la TVA.

(2) Détailler les chapitres budgétaires par article conformément au plan de comptes appliqué par le service.

IV – ANNEXES	IV
ELEMENTS DU BILAN – SERVICES ASSUJETTIS A LA TVA – DETAIL INVESTISSEMENT	B8

Transport interurbain(1)

INVESTISSEMENT DEPENSES – MANDATS EMIS		
Article (2)	Libellé (2)	Montant
10	Dotations, fonds divers et réserves	0,00
13	Subventions d'investissement	0,00
16	Emprunts et dettes assimilées	0,00
20	Immobilisations incorporelles(hors programme)	0,00
204	Subventions d'équipement versées (hors programme)	0,00
21	Immobilisations corporelles(hors programme)	0,00
22	Immobilisations reçues en affectation(hors programme)	0,00
23	Immobilisations en cours(hors programme)	0,00
26	Participations et créances rattachées	0,00
27	Autres immobilisations financières	0,00
	Programmes d'équipement (1 ligne par programme)	0,00
45	Opérations pour compte de tiers (1 ligne par opération)	0,00
	Total des dépenses réelles	0,00

040	<i>Opérat° ordre transfert entre sections</i>	<i>0,00</i>
041	<i>Opérations patrimoniales</i>	<i>0,00</i>
	Total des dépenses d'ordre	0,00

TOTAL DEPENSES	0,00
-----------------------	-------------

(1) Compléter par le nom du service assujetti à la TVA.

(2) Détailler les chapitres budgétaires par article conformément au plan de comptes appliqué par le service.

IV – ANNEXES	IV
ELEMENTS DU BILAN – SERVICES ASSUJETTIS A LA TVA – DETAIL INVESTISSEMENT	B8

Transport interurbain(1)

INVESTISSEMENT RECETTES – TITRES EMIS		
Article (2)	Libellé (2)	Montant
10	Dotations, fonds divers et réserves (sauf 1068)	0,00
13	Subventions d'investissement	0,00
16	Emprunts et dettes assimilées	0,00
20	Immobilisations incorporelles	0,00
204	Subventions d'équipement versées	0,00
21	Immobilisations corporelles	0,00
22	Immobilisations reçues en affectation	0,00
23	Immobilisations en cours	0,00
26	Participations et créances rattachées	0,00
27	Autres immobilisations financières	0,00
45	Opérations pour compte de tiers (1 ligne par opération)	0,00
Total des recettes réelles		0,00

040	Opérat° ordre transfert entre sections	0,00
041	Opérations patrimoniales	0,00
Total des recettes d'ordre		0,00

TOTAL RECETTES		0,00
-----------------------	--	-------------

(1) Compléter par le nom du service assujetti à la TVA.

(2) Détailler les chapitres budgétaires par article conformément au plan de comptes appliqué par le service.

IV – ANNEXES	IV
ELEMENTS DU BILAN - SERVICES ASSUJETTIS A LA TVA – VUE D'ENSEMBLE	B8

WIMAX-R CUBE(1)

INVESTISSEMENT					
MANDATS EMIS		TITRES EMIS			
10	Dotations, fonds divers et réserves	0,00	10	Dotations, fonds divers et réserves	0,00
13	Subventions d'investissement	0,00	13	Subventions d'investissement	0,00
16	Emprunts et dettes assimilées	0,00	16	Emprunts et dettes assimilées	0,00
20	Immobilisations incorporelles (hors programme)	109 033,83	20	Immobilisations incorporelles	0,00
204	Subventions d'équipement versées (hors programme)	0,00	204	Subventions d'équipement versées	0,00
21	Immobilisations corporelles (hors programme)	3 614 650,92	21	Immobilisations corporelles	0,00
22	Immobilisations reçues en affectation (hors programme)	0,00	22	Immobilisations reçues en affectation	0,00
23	Immobilisations en cours (hors programme)	62 784,50	23	Immobilisations en cours	0,00
26	Participations et créances rattachées	0,00	26	Participations et créances rattachées	0,00
27	Autres immobilisations financières	0,00	27	Autres immobilisations financières	0,00
	Total des programmes d'équipement	0,00			
45	Travaux pour le compte de tiers	0,00	45	Participations des tiers aux travaux faits pour leur compte	0,00
Total dépenses réelles et mixtes		3 786 469,25	Total recettes réelles et mixtes		0,00
040	Opérat° ordre transfert entre sections	0,00	040	Opérat° ordre transfert entre sections	0,00
041	Opérations patrimoniales	0,00	041	Opérations patrimoniales	0,00
Total dépenses d'ordre		0,00	Total recettes d'ordre		0,00
TOTAL DES DEPENSES D'INVESTISSEMENT		3 786 469,25	TOTAL DES RECETTES D'INVESTISSEMENT		0,00

(1) Compléter par le nom du service assujetti à la TVA.

(2)

IV – ANNEXES	IV
ELEMENTS DU BILAN – SERVICES ASSUJETTIS A LA TVA – VUE D'ENSEMBLE	B8

WIMAX-R CUBE⁽¹⁾

		FONCTIONNEMENT	
MANDATS EMIS		TITRES EMIS	
011	Charges à caractère général	915 126,89	70 Produits services, domaine, ventes div 24 854,84
012	Charges de personnel et frais assimilés	0,00	73 Impôts et taxes (sauf 731) 0,00
65	Autres charges de gestion courante (sauf 6586)	0,00	731 Impôts locaux 0,00
			74 Dotations, subventions et participations 0,00
014	Atténuations de produits	0,00	75 Autres produits de gestion courante 0,00
			013 Atténuations de charges 0,00
66	Charges financières	0,00	76 Produits financiers 0,00
67	Charges exceptionnelles	0,00	77 Produits exceptionnels 3 326,54
68	Dotations amort., dépréc. et provisions	0,00	78 Reprises amort., dépréc. et provisions 0,00
Total dépenses réelles et mixtes		915 126,89	Total recettes réelles et mixtes 28 181,38
042	Opérat° ordre transfert entre sections	0,00	042 Opérat° ordre transfert entre sections 0,00
Total dépenses d'ordre		0,00	Total recettes d'ordre 0,00
TOTAL DES DEPENSES DE FONCTIONNEMENT		915 126,89	TOTAL DES RECETTES DE FONCTIONNEMENT 28 181,38
TOTAL DES DEPENSES DE L'EXERCICE		4 701 596,14	TOTAL DES RECETTES DE L'EXERCICE 28 181,38

(1) Compléter par le nom du service assujetti à la TVA.

IV – ANNEXES	IV
ELEMENTS DU BILAN – SERVICES ASSUJETTIS A LA TVA – DETAIL FONCTIONNEMENT	B8

WIMAX-R CUBE(1)

FONCTIONNEMENT DEPENSES – MANDATS EMIS		
Article (2)	Libellé (2)	Montant
011	Charges à caractère général	915 126,89
60612	Energie - Electricité	57 631,18
611	Contrats de prestations de services	719 170,55
6132	Locations immobilières	131 125,66
6228	Divers	7 199,50
6353	Impôts indirects	0,00
012	Charges de personnel et frais assimilés	0,00
65	Autres charges de gestion courante	0,00
6568	Autres participations	0,00
65734	Communes et structures intercommunales	0,00
65735	Autres groupements de collectivités, collectivités à statut particulier et EPL	0,00
65738	Organismes publics divers	0,00
6574	Subventions de fonctionnement aux personnes de droit privé	0,00
66	Charges financières	0,00
67	Charges exceptionnelles	0,00
68	Dotations amort., dépréc. et provisions	0,00
014	Atténuations de produits	0,00
Total des dépenses réelles		915 126,89

042	Opérat° ordre transfert entre sections	0,00
Total des dépenses d'ordre		0,00

TOTAL DEPENSES	915 126,89
-----------------------	-------------------

(1) Compléter par le nom du service assujetti à la TVA.

(2) Détailler les chapitres budgétaires par article conformément au plan de comptes appliqué par le service.

IV – ANNEXES	IV
ELEMENTS DU BILAN – SERVICES ASSUJETTIS A LA TVA – DETAIL FONCTIONNEMENT	B8

WIMAX-R CUBE(1)

FONCTIONNEMENT RECETTES – TITRES EMIS		
Article (2)	Libellé (2)	Montant
70	Produits services, domaine, ventes div	24 854,84
7068	Autres redevances et droits	24 854,84
73	Impôts et taxes	0,00
731	Impôts locaux	0,00
74	Dotations, subventions et participations	0,00
74778	Autres	0,00
75	Autres produits de gestion courante	0,00
76	Produits financiers	0,00
77	Produits exceptionnels	3 326,54
7718	Autres produits exceptionnels sur opérations de gestion	3 326,54
78	Reprises amort., dépréc. et provisions	0,00
013	Atténuations de charges	0,00
Total des recettes réelles		28 181,38

042	Opérat° ordre transfert entre sections	0,00
Total des recettes d'ordre		0,00

TOTAL RECETTES	28 181,38
-----------------------	------------------

(1) Compléter par le nom du service assujetti à la TVA.

(2) Détailler les chapitres budgétaires par article conformément au plan de comptes appliqué par le service.

IV – ANNEXES	IV
ELEMENTS DU BILAN – SERVICES ASSUJETTIS A LA TVA – DETAIL INVESTISSEMENT	B8

WIMAX-R CUBE(1)

INVESTISSEMENT DEPENSES – MANDATS EMIS		
Article (2)	Libellé (2)	Montant
10	Dotations, fonds divers et réserves	0,00
13	Subventions d'investissement	0,00
16	Emprunts et dettes assimilées	0,00
20	Immobilisations incorporelles(hors programme)	109 033,83
2031	Frais d'études	108 133,83
2033	Frais d'insertion	900,00
2051	Concessions et droits similaires	0,00
204	Subventions d'équipement versées (hors programme)	0,00
204131	Biens mobiliers, matériel et études	0,00
204141	Biens mobiliers, matériel et études	0,00
204151	Biens mobiliers, matériel et études	0,00
204152	Bâtiments et installations	0,00
204181	Biens mobiliers, matériel et études	0,00
204182	Bâtiments et installations	0,00
20421	Biens mobiliers, matériel et études	0,00
21	Immobilisations corporelles(hors programme)	3 614 650,92
2158	Autres installations, matériel et outillage techniques	3 614 650,92
22	Immobilisations reçues en affectation(hors programme)	0,00
23	Immobilisations en cours(hors programme)	62 784,50
238	Avances versées sur commandes d'immobilisations corporelles	62 784,50
26	Participations et créances rattachées	0,00
27	Autres immobilisations financières	0,00
	Programmes d'équipement (1 ligne par programme)	0,00
45	Opérations pour compte de tiers (1 ligne par opération)	0,00
	Total des dépenses réelles	3 786 469,25

040	Opérat° ordre transfert entre sections	0,00
041	Opérations patrimoniales	0,00
	Total des dépenses d'ordre	0,00

TOTAL DEPENSES	3 786 469,25
-----------------------	---------------------

(1) Compléter par le nom du service assujetti à la TVA.

(2) Détailler les chapitres budgétaires par article conformément au plan de comptes appliqué par le service.

IV – ANNEXES	IV
ELEMENTS DU BILAN – SERVICES ASSUJETTIS A LA TVA – DETAIL INVESTISSEMENT	B8

WIMAX-R CUBE(1)

INVESTISSEMENT RECETTES – TITRES EMIS		
Article (2)	Libellé (2)	Montant
10	Dotations, fonds divers et réserves (sauf 1068)	0,00
13	Subventions d'investissement	0,00
16	Emprunts et dettes assimilées	0,00
20	Immobilisations incorporelles	0,00
2051	Concessions et droits similaires	0,00
204	Subventions d'équipement versées	0,00
204142	Bâtiments et installations	0,00
204151	Biens mobiliers, matériel et études	0,00
21	Immobilisations corporelles	0,00
22	Immobilisations reçues en affectation	0,00
23	Immobilisations en cours	0,00
26	Participations et créances rattachées	0,00
27	Autres immobilisations financières	0,00
45	Opérations pour compte de tiers (1 ligne par opération)	0,00
Total des recettes réelles		0,00

040	Opérat° ordre transfert entre sections	0,00
041	Opérations patrimoniales	0,00
Total des recettes d'ordre		0,00

TOTAL RECETTES		0,00
-----------------------	--	-------------

(1) Compléter par le nom du service assujetti à la TVA.

(2) Détailler les chapitres budgétaires par article conformément au plan de comptes appliqué par le service.

IV – ANNEXES	IV
ELEMENTS DU BILAN – VARIATION DU PATRIMOINE (articles L. 4221-4 et L. 4313.2 du CGCT) – ENTREES	B9.1

ETAT DES ENTREES D'IMMOBILISATIONS (articles L. 4221-4 et L. 4313.2 du CGCT)

Modalités et date d'acquisition	Désignation du bien	N°d'inventaire	Valeur d'acquisition (coût historique)	Cumul des amortissements au 31/12/N	Durée d'amortissement en années (1)
TOTAL GENERAL			475 066 101,09	0,00	
Acquisitions à titre onéreux			58 722 536,28	0,00	
01/01/2020	MAJ TREND MICRO	2020O00093	20 395,00	0,00	2
01/01/2020	SULLY TMA SYMFONY	2020O00252	118 407,12	0,00	7
01/01/2020	Acquisition de données faible valeur	2020O00230	2 589,00	0,00	1
01/01/2020	Acquisition mobilier 2 SCHOOL	2019M00175	141 058,80	0,00	10
01/01/2020	Matériel technique CRBFC faible valeur	2020M00020	26 603,74	0,00	1
01/01/2020	Autre materiel technique	2020M00026	33 939,43	0,00	5
01/01/2020	Materiel audiovisuel	2020M00031	6 053,94	0,00	10
01/01/2020	Acquisition système billettique régional	2020M00181	199 994,95	0,00	10
01/01/2020	89-046 ANNAY SUR SEREIN EQUIP RESEAU RCUBE	2020M00032	4 174,80	0,00	10
01/01/2020	71-001 AUTUN EQUIPEMENT RESEAU RCUBE	2020M00033	4 853,74	0,00	10
01/01/2020	21-046 QUINCY REBOND EQUIP RESEAU RCUBE	2020M00034	4 462,64	0,00	10
01/01/2020	89-048 MOUFFY EQUIPEMENT RESEAU RCUBE	2020M00035	2 265,80	0,00	10
01/01/2020	89-009 VOLGRE EQUIPEMENT RESEAU RCUBE	2020M00036	4 588,95	0,00	10
01/01/2020	89-034 VILLENEUVE DONDAGRE EQUI RESEAU RCUBE	2020M00037	8 513,60	0,00	10
01/01/2020	89-001 MOLESMES EQUIPEMENT RESEAU RCUBE	2020M00038	62 252,65	0,00	10
01/01/2020	89-027 SORMERY EQUIPEMENT RESEAU RCUBE	2020M00039	78 729,37	0,00	10
01/01/2020	89-023 ST MARTIN OUANNE EQUIP RESEAU RCUBE	2020M00040	1 729,00	0,00	10
01/01/2020	89-015 MONTILLOT EQUIPEMENT RESEAU RCUBE	2020M00041	61 424,54	0,00	10
01/01/2020	89-004 POILLY SUR SEREIN EQUIP RESEAU RCUBE	2020M00042	5 962,00	0,00	10
01/01/2020	89-030 TREIGNY EQUIPEMENT RESEAU RCUBE	2020M00043	10 265,00	0,00	10
01/01/2020	89-025 PIFFONDS EQUIPEMENT RESEAU RCUBE	2020M00044	2 707,00	0,00	10
01/01/2020	21-020 ROUVRAY EQUIPEMENT RESEAU RCUBE	2020M00045	8 324,36	0,00	10
01/01/2020	89-020 SAINTS EQUIPEMENT RESEAU RCUBE	2020M00046	13 415,69	0,00	10
01/01/2020	89-019 ST CLEMENT EQUIPEMENT RESEAU RCUBE	2020M00047	49 227,19	0,00	10
01/01/2020	89-002 ST FLORENTIN EQUIPEMENT RESEAU RCUBE	2020M00048	3 558,00	0,00	10
01/01/2020	89-014 MERE EQUIPEMENT RESEAU RCUBE	2020M00049	6 186,00	0,00	10
01/01/2020	89-042 DRACY RB EQUIPEMENT RESEAU RCUBE	2020M00050	2 205,00	0,00	10
01/01/2020	89-049 SARRY EQUIPEMENT RESEAU RCUBE	2020M00051	2 529,31	0,00	10
01/01/2020	89-024 ST MAURICE RICHES EQUIP RESEAU RCUBE	2020M00052	12 570,00	0,00	10
01/01/2020	89-016 PARON EQUIPEMENT RESEAU RCUBE	2020M00053	1 125,00	0,00	10
01/01/2020	89-047 ETIVEY EQUIPEMENT RESEAU RCUBE	2020M00057	38 603,04	0,00	10
01/01/2020	89-036 PAILLY EQUIPEMENT RESEAU RCUBE	2020M00063	2 345,00	0,00	10
01/01/2020	89-035 THAROT EQUIPEMENT RESEAU RCUBE	2020M00064	3 638,96	0,00	10
01/01/2020	89-031 VALLERY EQUIPEMENT RESEAU RCUBE	2020M00065	933,00	0,00	10
01/01/2020	89-026 SAUVIGNY LE BOIS EQUIP RESEAU RCUBE	2020M00067	27 982,80	0,00	10
01/01/2020	89-022 ST MARTIN CHAMPS EQUIP RESEAU RCUBE	2020M00068	335,00	0,00	10
01/01/2020	89-017 PERCENEIGE EQUIPEMENT RESEAU RCUBE	2020M00069	285,00	0,00	10
01/01/2020	89-012 CLERIMOIS EQUIPEMENT RESEAU RCUBE	2020M00071	2 309,00	0,00	10

Modalités et date d'acquisition	Désignation du bien	N°d'inventaire	Valeur d'acquisition (coût historique)	Cumul des amortissements au 31/12/N	Durée d'amortissement en années (1)
01/01/2020	89-007 STE COLOMBE EQUIPEMENT RESEAU RCUBE	2020M00074	38 061,10	0,00	10
01/01/2020	89-003 CHITRY EQUIPEMENT RESEAU RCUBE	2020M00076	70 252,27	0,00	10
01/01/2020	71-064 FLEY EQUIPEMENT RESEAU RCUBE	2020M00077	285,00	0,00	10
01/01/2020	71-038 TOURNUS EQUIPEMENT RESEAU RCUBE	2020M00089	6 569,24	0,00	10
01/01/2020	71-037 BRANDON EQUIPEMENT RESEAU RCUBE	2020M00090	340,00	0,00	10
01/01/2020	71-033 ABERGEMENT STE COLOMBE EQUIP RES RCUBE	2020M00094	817,96	0,00	10
01/01/2020	71-032 LA ROCHE VINEUSE EQUIP RESEAU RCUBE	2020M00095	806,00	0,00	10
01/01/2020	71-031 PARAY LE MONIAL EQUIPEMENT RESEAU RCUBE	2020M00097	1 335,40	0,00	10
01/01/2020	71-030 ST SERNIN DU PLAIN EQUIP RESEAU RCUBE	2020M00098	106,00	0,00	10
01/01/2020	71-029 NAVILLY EQUIPEMENT RESEAU RCUBE	2020M00099	58 830,21	0,00	10
01/01/2020	71-023 ISSY L'EVEQUE EQUIPEMENT RESEAU RCUBE	2020M00100	555,00	0,00	10
01/01/2020	71-022 CHENAY LE CHATEL EQUIP RESEAU RCUBE	2020M00101	1 425,00	0,00	10
01/01/2020	71-021 IGE/CLUNY EQUIPEMENT RESEAU RCUBE	2020M00102	80 471,23	0,00	10
01/01/2020	71-020 CONDAL EQUIPEMENT RESEAU RCUBE	2020M00103	1 124,83	0,00	10
01/01/2020	71-019 GRURY EQUIPEMENT RESEAU RCUBE	2020M00104	1 306,00	0,00	10
01/01/2020	71-017 MESVRES EQUIPEMENT RESEAU RCUBE	2020M00105	32 439,28	0,00	10
01/01/2020	71-016 MONTMELARD EQUIPEMENT RESEAU RCUBE	2020M00106	3 914,62	0,00	10
01/01/2020	71-012 CRONAT EQUIPEMENT RESEAU RCUBE	2020M00110	35,00	0,00	10
01/01/2020	71-011 MONT ST VINCENT EQUIP RESEAU RCUBE	2020M00111	64 246,39	0,00	10
01/01/2020	71-010 LE CREUSOT EQUIPEMENT RESEAU RCUBE	2020M00112	77 177,91	0,00	10
01/01/2020	71-009 LE TARTRE EQUIPEMENT RESEAU RCUBE	2020M00113	6 530,00	0,00	10
01/01/2020	71-008 PRIZY EQUIPEMENT RESEAU RCUBE	2020M00114	1 020,00	0,00	10
01/01/2020	71-006 MARTIGNY LE COMTE EQUIPEMENT RES RCUBE	2020M00115	62 690,64	0,00	10
01/01/2020	71-005 BUXY EQUIPEMENT RESEAU RCUBE	2020M00116	43 091,73	0,00	10
01/01/2020	71-003 SAINTE FOY EQUIPEMENT RESEAU RCUBE	2020M00117	2 565,00	0,00	10
01/01/2020	21-017 SAINT LOUP GEANGES EQUIP RES RCUBE	2020M00118	4 236,00	0,00	10
01/01/2020	21-058 CORSAINT EQUIPEMENT RESEAU RCUBE	2020M00120	6 657,60	0,00	10
01/01/2020	21-050 MONTMAIN EQUIPEMENT RESEAU RCUBE	2020M00122	120,00	0,00	10
01/01/2020	21-032 JOURS LES BAIGNEUX EQUIPEMENT RES RCUBE	2020M00130	258,00	0,00	10
01/01/2020	21-023 COURCELLES SEMUR EQUIP RESEAU RCUBE	2020M00133	1 502,00	0,00	10
01/01/2020	21-022 BEAUNE LEVERNOIS EQUIPRESEAU RCUBE	2020M00134	3 308,00	0,00	10
01/01/2020	21-019 LE MEIX EQUIPEMENT RESEAU RCUBE	2020M00136	75 485,23	0,00	10
01/01/2020	21-018 LUCENAY LE DUC EQUIPEMENT RESEAU RCUBE	2020M00137	281,55	0,00	10
01/01/2020	21-016 ST SEINE/VINGEANNE EQUIPEMENT RES RCUBE	2020M00138	285,00	0,00	10
01/01/2020	21-014 SAVOLLES EQUIPEMENT RESEAU RCUBE	2020M00139	951,00	0,00	10
01/01/2020	21-012 MONT ST JEAN EQUIPEMENT RESEAU RCUBE	2020M00141	53 792,71	0,00	10
01/01/2020	21-010 LOSNES EQUIPEMENT RESEAU RCUBE	2020M00143	1 383,00	0,00	10
01/01/2020	21-006 NUITS ST GEORGES EQUIP RESEAU RCUBE	2020M00146	73 705,99	0,00	10
01/01/2020	21-004 BOUX EQUIPEMENT RESEAU RCUBE	2020M00147	54 672,48	0,00	10
01/01/2020	21-002 PAINBLANC EQUIPEMENT RESEAU RCUBE	2020M00149	68 636,78	0,00	10
01/01/2020	21-001 PICHANGES EQUIPEMENT RESEAU RCUBE	2020M00150	28 104,00	0,00	10
01/01/2020	71-002 SORNAY EQUIPEMENT RESEAU RCUBE	2020M00151	12 058,00	0,00	10
01/01/2020	71-014 DAMPIERRE EN BRESSE EQUIP RESEAU RCUBE	2020M00152	6 384,88	0,00	10
01/01/2020	71-007 CUISEAUX EQUIPEMENT RESEAU RCUBE	2020M00153	4 610,76	0,00	10
01/01/2020	71-056 CHASSY EQUIPEMENT RESEAU RCUBE	2020M00155	625,00	0,00	10
01/01/2020	70-011 FOUGEROLLES EQUIPEMENT RESEAU RCUBE	2020M00156	53 464,69	0,00	10
01/01/2020	70-008 LA ROSIERE EQUIPEMENT RESEAU RCUBE	2020M00157	4 922,00	0,00	10
01/01/2020	70-005 BELFAHY EQUIPEMENT RESEAU RCUBE	2020M00159	4 922,00	0,00	10

REGION BOURGOGNE-FRANCHE-COMTE - Budget principal - CA - 2020

Modalités et date d'acquisition	Désignation du bien	N°d'inventaire	Valeur d'acquisition (coût historique)	Cumul des amortissements au 31/12/N	Durée d'amortissement en années (1)
01/01/2020	70-004 PLANCHER LES MINES EQUIP RESEAU RCUBE	2020M00160	4 922,00	0,00	10
01/01/2020	70-002 GY TDF EQUIPEMENT RESEAU RCUBE	2020M00161	51 820,58	0,00	10
01/01/2020	70-001 GY EQUIPEMENT RESEAU RCUBE	2020M00163	14 595,24	0,00	10
01/01/2020	70-003 LURE TDF EQUIPEMENT RESEAU RCUBE	2020M00164	3 391,00	0,00	10
01/01/2020	70-006 SAINT GERMAIN EQUIPEMENT RESEAU RCUBE	2020M00165	3 391,00	0,00	10
01/01/2020	70-009 FROIDECONCHE EQUIPEMENT RESEAU RCUBE	2020M00166	3 391,00	0,00	10
01/01/2020	70-010 SAINT VALBERT EQUIPEMENT RESEAU RCUBE	2020M00167	4 922,00	0,00	10
01/01/2020	70-013 IGNU EQUIPEMENT RESEAU RCUBE	2020M00169	9 711,50	0,00	10
01/01/2020	70-016 LA NEUVILLE LES LURE EQUIPMT RESEAU RCUBE	2020M00172	7 255,50	0,00	10
01/01/2020	70-017 MELISEY EQUIPEMENT RESEAU RCUBE	2020M00173	17 886,90	0,00	10
01/01/2020	RCUBE DEVELOPMT RESEAU	2020M00180	182 166,66	0,00	10
01/01/2020	SPARE 2020	2020M00188	45 788,17	0,00	10
01/01/2020	BACKBONE 2020 EQUIPEMENT RESEAU	2020M00189	423 728,94	0,00	10
01/01/2020	71-018 GERGY EQUIPEMENT RESEAU RCUBE	2020M00191	3 975,00	0,00	10
01/01/2020	ANFR - dépenses points hauts entrant dans les justificatifs de l'avance de 45%	2020M00195	1 500 576,31	0,00	10
01/01/2020	70-007 SERVANCE EQUIPEMENT RESEAU RCUBE	2020M00209	5 442,50	0,00	10
01/01/2020	Matériel d'agencement	2020M00028	4 565,16	0,00	5
01/01/2020	Matériel d'agencement faible valeur	2020M00029	154,80	0,00	1
01/01/2020	Matériel ménage + autres faible valeur	2020M00025	15 892,05	0,00	1
01/01/2020	ALTINNOVA - Fourniture et pose abris vélos	2020M00199	77 270,06	0,00	10
01/01/2020	Acquisition 2020 petits matériels ménagers lycées	2020M00210	5 677,60	0,00	0
01/01/2020	Acquisition stations bivalentes et véhicules hydrogène dans les lycées	2017M00041	180 015,60	0,00	5
01/01/2020	Acquisition de 1 Toyota Yaris hybride -FM-337-DW	2020M00176	16 466,20	0,00	5
01/01/2020	UGAP pare feu, licences et sauvegardes	2020M00019	104 433,30	0,00	5
01/01/2020	Imprimantes/photocopieurs/scanners	2020M00096	60 996,24	0,00	2
01/01/2020	Acquisition Ordinateurs postes de travail	2020M00190	322 136,89	0,00	5
01/01/2020	Matériel et mobilier de bureau	2020M00023	37 249,36	0,00	5
01/01/2020	Aménagements divers Tour Elithis 4ème étage	2020E106	14 910,12	0,00	0
01/01/2020	15 LA BROT installations générales	2020A104	1 151,27	0,00	15
01/01/2020	Châteauneuf - travaux aménagement et restauration	2020B00280	4 560,00	0,00	15
01/01/2020	16 BIS DE BROSSES installations générales	2020B104	14 891,52	0,00	15
01/01/2020	CHATEAUNEUF Installations et agencements	2020C304	2 142,18	0,00	1
01/01/2020	ASTAN-CONVENTION-PECLET-D'ORIVAL- Installations et agencements	2020C404	23 014,92	0,00	15
01/01/2020	Remplacement climatisation Edgar Faure + Delavelle	2020D404	10 632,83	0,00	15
01/01/2020	Remplacements des radiateurs électriques 5 Gari Fond de cour	2020G103	15 761,19	0,00	15
01/01/2020	Maison des Energies-Installations et agencements	2020H104	14 626,26	0,00	15
01/01/2020	MONTBOUCON-Installations et agencements	2020M204	8 020,80	0,00	15
01/01/2020	MRI-Installations et agencements	2020S103	4 669,08	0,00	15
01/01/2020	17 Trémouille installations générales, agencement	2020T104	92 771,33	0,00	15
01/01/2020	Maison bois et forêt-installations générales, agencement	2020V403	19 047,08	0,00	15
02/01/2020	Time navigator Hypervision pour vmware-rembt avance	2015O00325-1	4 699,07	0,00	2
02/01/2020	CS for Windows or Unix or Linux	2017O00330	9 144,00	0,00	2
02/01/2020	PEGASE gestion des transports	2018O00063	7 596,00	0,00	7
02/01/2020	GravityZone Security for Virtualized	2018O00174	7 819,20	0,00	2
02/01/2020	MOBIGO 3 - Concept, mise en oeuvre, héberg SIM	2018O00227	401 134,65	0,00	7

REGION BOURGOGNE-FRANCHE-COMTE - Budget principal - CA - 2020

Modalités et date d'acquisition	Désignation du bien	N°d'inventaire	Valeur d'acquisition (coût historique)	Cumul des amortissements au 31/12/N	Durée d'amortissement en années (1)
02/01/2020	FC SI Equipement informatique	2019O00079	546 218,25	0,00	5
02/01/2020	MDI 18 0166 B - CGI OPERATIONS VENTILEES	2019O00101	40 020,00	0,00	2
02/01/2020	LICENCE REDHAT	2019O00134	4 860,96	0,00	2
02/01/2020	MDI 17 0375 B - ASTRE RH GFD	2019O00204	45 696,00	0,00	7
02/01/2020	PEGASE COMITOLOGIE	2019O00251	4 713,96	0,00	2
02/01/2020	MI 2018-0004 Forfait création CTJ	2019O00277	4 549,09	0,00	5
02/01/2020	Maintenance Oracle 2020	2020O00051	3 448,51	0,00	2
02/01/2020	Mobilier et materiel de faible valeur	2020M00017	227 351,98	0,00	1
07/01/2020	UGAP déploiement logiciel	2020O00047	83 204,74	0,00	7
08/01/2020	Acquisitions 2020 logiciels lycées	2020O00018	328 478,32	0,00	0
08/01/2020	Acquisition 2020 Machines et matériels lycées	2020M00010	6 482 780,98	0,00	0
08/01/2020	Acquisition 2020 Matériel technique lycées	2020M00011	252 282,08	0,00	0
08/01/2020	Acquisitions 2020 matériel informatique scolaire	2020M00005	4 652 178,51	0,00	0
08/01/2020	Acquisition 2020 mat bureau et mob scolaire lycées	2020M00008	1 367 080,05	0,00	0
09/01/2020	UGAP BAIES EMC DIJON	2020M00027	10 912,50	0,00	5
09/01/2020	Fournitures de matériels FIPHFP faible valeur	2020M00015	13 999,44	0,00	1
09/01/2020	Fournitures de mobiliers bureau FIPHFP	2020M00016	13 119,86	0,00	5
13/01/2020	Construction site web de l'efficacité énergétique des bât BFC	2020O00044	42 648,00	0,00	7
31/01/2020	Evolutions sur le site Internet de la Région BFC	2020O00074	10 365,00	0,00	7
31/01/2020	3 Vidéoprojecteurs	2020M00054	1 365,08	0,00	2
31/01/2020	Location de bureaux Bd de Champagne Dijon-dépôt de garantie	2020D00002	12 083,33	0,00	0
05/02/2020	SEM Energies renouvelables citoyenne-augmentation capital	2017D00005	150 000,00	0,00	0
16/02/2020	Licences + licences supplémentaires + maintenances	2020O00097	72 736,80	0,00	7
19/02/2020	CHATILLON La Barotte Sinistre incendie bureau CPE	2020M00177	4 217,15	0,00	10
22/02/2020	2020 logiciels informatiques métiers	2020O00111	150 416,40	0,00	7
26/02/2020	2020 logiciel faible valeur	2020O00105	61 817,56	0,00	1
27/02/2020	FCPR INVEST PME 4 Industrie et Filières	2012D00004	56 250,00	0,00	0
27/02/2020	SA Invest PME fonds d'investissement (capital développement) - industrie et filières	2015D00033	50 000,00	0,00	0
11/03/2020	ATOL TICKETS ASSISTANCE	2020O00133	10 152,00	0,00	1
12/03/2020	SOLUTION OmniPCX Entreprise ALCATEL	2020O00121	131 359,06	0,00	7
12/03/2020	SOLUTION OmniPCX Entreprise ALCATEL	2020M00179	113 260,42	0,00	5
26/03/2020	Acquisition de matériel et mobilier 2020 pour les IFSI	2020M00182	26 865,44	0,00	5
27/03/2020	TOUR ELITHIS 4ème etage-Installations et agencements	2020E203	11 058,50	0,00	15
03/04/2020	Sas capital grand est- fonds interrégional amorçage -	2014D00026	197 061,67	0,00	0
06/04/2020	Materiel faible valeur	2020M00186	668 558,65	0,00	1
06/04/2020	UGAP - Poste téléphonique IP	2020M00185	21 850,10	0,00	3
07/04/2020	UGAP APPLICATIONS ALCATEL	2020M00184	15 390,49	0,00	5
09/04/2020	2020 Equipements informatiques SI	2020O00143	1 070 172,30	0,00	5
14/04/2020	CHATILLON Barotte tx incendie salle des profs	33071810MOB	244,37	0,00	10
15/04/2020	Acquisition Elithis : paiement loyers parkings	2019B00477	218,51	0,00	30
24/04/2020	BPI - Fonds Prêt Rebond covid-19	2020D00005	4 500 000,00	0,00	0
30/04/2020	BIMP 2020 LICENCES ADOBE ANNUELLES	2020O00148	23 387,90	0,00	2
30/04/2020	Ligne de production de masques chirurgicaux	2020M00222	314 400,00	0,00	10
01/06/2020	SULLY TMA FORMPRO	2020O00284	385 993,37	0,00	7
09/06/2020	TMA Logiciel Fonds National de solidarité VOLET 3	2020O00162	77 940,00	0,00	7
11/06/2020	Evolution plateforme de concertation citoyenne	2020O00163	7 590,00	0,00	7
11/06/2020	Fonds Professionnel Capital Investissement Cap Innov'Est	2014D00008	323 365,59	0,00	0

REGION BOURGOGNE-FRANCHE-COMTE - Budget principal - CA - 2020

Modalités et date d'acquisition	Désignation du bien	N°d'inventaire	Valeur d'acquisition (coût historique)	Cumul des amortissements au 31/12/N	Durée d'amortissement en années (1)
16/06/2020	GFI transports Pégase	2020O00280	5 291,42	0,00	2
18/06/2020	Achat matériels audiovisuels et accessoires	2020M00192	7 467,05	0,00	5
22/06/2020	PACK Routeur 4G+ SFR B525S-65A	2020M00193	1,20	0,00	1
23/06/2020	TELEPHONIE MOBILE CAMPAGNE DE MESURES	2020O00287	386 246,06	0,00	7
25/06/2020	SA FAG -Plan relance secteur associatif covid-19	2020D00006	100 000,00	0,00	0
26/06/2020	RESEAU ENTREPRENDRE FC-Fds prêts honneur mutations	2020D00014	300 000,00	0,00	0
01/07/2020	ASTRE RH GFD	2020O00221	37 257,60	0,00	7
01/07/2020	2020 ATHOME TMA SYMFONY	2020O00224	410 454,72	0,00	7
01/07/2020	Commutateurs	2020M00194	15 910,14	0,00	5
02/07/2020	LICENCES BITDEFENDER	2020O00170	40 006,80	0,00	2
04/07/2020	4 vélos électriques	2020M00196	4 620,00	0,00	5
06/07/2020	2020 Evolution Pare-Feu Applicatif	2020O00212	48 056,18	0,00	7
15/07/2020	ECS camera 4K	2020M00200	2 004,00	0,00	5
20/07/2020	clos et millesime-Capital restant dû bfr	2294	74 991,05	0,00	0
20/07/2020	clos et millesime sarl - cc exploitation	BO2015D00008	39 728,58	0,00	0
21/07/2020	CIRIL GEO TMA	2020O00222	55 200,00	0,00	7
23/07/2020	SA BPI France Financement-Prêt rebond fonds européens	2020D00009	15 000 000,00	0,00	0
28/07/2020	OPERATIONNELLE Novagouv	2020O00223	5 298,00	0,00	7
29/07/2020	Acquisition parcelle vigne appellat° Pouilly n°782 à l'EPLEFPA Nevers	2019F00011	76 130,00	0,00	0
01/08/2020	TERSEDIA Virtualisation de Stockage	2020M00216	31 068,00	0,00	2
04/08/2020	CHEOPS LICENCE POUR ACTIVATION DE 8 PORTS	2020O00231	10 440,00	0,00	2
21/08/2020	Asso INITIATIVE DOUBS TERRITOIRE DE BELFORT - Fds prêt honneur création/reprise entreprise	2018D00019	150 000,00	0,00	0
25/08/2020	Asso INITIATIVE COTE D'OR - Fds prêt honneur création/reprise entreprise	2018D00021	60 000,00	0,00	0
28/08/2020	2020 ARKANCE ABT AUTODESK ARCHITECTURE ENGINEERING	2020O00246	5 337,60	0,00	7
28/08/2020	ISILOG Logiciel code barre + Maintenance annuelle	2020M00204	6 828,00	0,00	2
31/08/2020	IRELEM Equipement visioconférence	2020M00203	22 698,00	0,00	5
01/09/2020	Antenne Vesoul Galaxy - dépôt de garantie	2020D00011	3 400,00	0,00	0
03/09/2020	SACICAP PROCIVIS - versement prêt dispositif SPEE	2019D00012	1 000 000,00	0,00	0
08/09/2020	Acquisition Clio Business FR-221-YX	FR-221-YX	11 997,66	0,00	5
08/09/2020	Acquisition Clio FR-235-YX	FR-235-YX	11 997,67	0,00	5
08/09/2020	Acquisition Clio FR-241-YX	FR-241-YX	11 997,66	0,00	5
08/09/2020	Acquisition Clio FR-253-YX	FR-253-YX	11 997,66	0,00	5
08/09/2020	Acquisition Clio FS-798-KV	FS-798-KV	11 997,66	0,00	5
08/09/2020	Acquisition Clio FS-793-KV	FS-793-KV	11 997,67	0,00	5
08/09/2020	Acquisition Clio FS-748-KV	FS-748-KV	11 997,66	0,00	5
17/09/2020	Asso INITIATIVE JURA - Fds prêt honneur création/reprise entr	2019D00013	240 000,00	0,00	0
21/09/2020	UGAP SERVEUR HPE	2020M00211	31 409,94	0,00	2
27/09/2020	TRSB DIGIWIN TMA	2020O00266	9 237,00	0,00	7
30/09/2020	Acquisition Renault Trafic FS-823-JL	FS-823-JL	19 936,80	0,00	5
05/10/2020	Asso INITIATIVE SAONE-ET-LOIRE - Fds prêt honneur création/reprise entr	2018D00022	150 000,00	0,00	0
08/10/2020	FC-SEDD Op 639 D Lyc J. Haag	2015B00152	508 851,40	0,00	30
08/10/2020	FC-SEDD Op 667 D Lyc Fernand Léger	2013B00155	248 718,29	0,00	30
08/10/2020	FC-SEDD Op 599 D Lyc Viette	2011B00071	479 290,71	0,00	30

REGION BOURGOGNE-FRANCHE-COMTE - Budget principal - CA - 2020

Modalités et date d'acquisition	Désignation du bien	N°d'inventaire	Valeur d'acquisition (coût historique)	Cumul des amortissements au 31/12/N	Durée d'amortissement en années (1)
08/10/2020	FC-SEDD Op 564 D Lyc Paris	2011B00053	1 680 110,34	0,00	30
08/10/2020	FC-SEDD Op 552 D Lyc Pergaud	2010B00052	7 029 801,74	0,00	30
08/10/2020	FC-SEDD Op 4054 Lyc Les Huisselets	2006B00119	297 932,59	0,00	30
09/10/2020	Acquisition par voie échanges Davaye-3 parcelles B1631-B1630-B1632 Les Poncety et Valanches	33151910	281,00	0,00	0
09/10/2020	Janot SENS : Recherche fuites	23612003	1 464,72	0,00	15
19/10/2020	2020 Antenne VESOUL Ins générale et agencement	2020Z11-104	22 570,38	0,00	1
20/10/2020	KUBA Maintenance Billetique	2020O00315	17 094,00	0,00	2
03/11/2020	Acquisition Peugeot 308 Active Business	FS-700-NA	15 511,53	0,00	5
03/11/2020	Acquisition Peugeot 308 Active Business	FS-697-NA	15 511,53	0,00	5
03/11/2020	Acquisition Peugeot 308 Active Business	FS-689-NA	15 511,53	0,00	5
03/11/2020	Acquisition Peugeot 308 Active Business	FS-670-NA	15 511,53	0,00	5
03/11/2020	Acquisition Peugeot 308 Active Business	FS-667-NA	15 511,53	0,00	5
03/11/2020	Acquisition Peugeot 308 Active Business	FS-656-NA	15 511,53	0,00	5
04/11/2020	Migration GTC 17 trem	2020M0235	30 633,60	0,00	5
10/11/2020	UGAP BLUEWAY	2020O00319	266 112,30	0,00	2
10/11/2020	ZOOM Webinar 500 Annual - Proration	2020O00325	769,32	0,00	2
15/11/2020	UGAP OODRIVE	2020O00323	31 526,09	0,00	2
18/11/2020	FRAC Installations et , aménagement	2020C603	4 261,52	0,00	1
18/11/2020	ohesives sas - cc exploitation	2736	20 000,00	0,00	0
20/11/2020	DAVAYE EPLEFPA Acquisition parcelles vignes	33151910-1	165 586,00	0,00	0
24/11/2020	CHENOVE Antoine Réparations urgentes réseau chauffage	23062008	7 055,89	0,00	30
25/11/2020	Armoire GIR la brot	2020M00234	6 072,00	0,00	1
26/11/2020	Colomb rénovation réseau VDI-études suivies de travaux	2015B00278	8 281,52	0,00	30
30/11/2020	Acquisition Peugeot 508 FV-764-BD	FV-764-BD	27 959,83	0,00	5
30/11/2020	Acquisition Peugeot 508 FS-731-BD	FS-731-BD	27 959,84	0,00	5
01/12/2020	privtech engineering - c.croissance exploitation	2704	2 750,00	0,00	0
02/12/2020	SA FAG - réabondement FAG TPE ESS-fonds covid-19	2016D00007	400 000,00	0,00	0
07/12/2020	SAS UI INVESTISSEMENT-2020 Fonds DEFIS 3	2020D00015	500 000,00	0,00	0
08/12/2020	DIJON DE GAULLE restruc laverie	54321231M	51 068,10	0,00	0
09/12/2020	SEMUR JUDIC reprise toiture zone hotelière	23042008	8 845,20	0,00	15
15/12/2020	Parc des Chaumes AVALLON Dépistage intial Radon	23582002	2 487,06	0,00	15
Acquisitions à titre gratuit			0,00	0,00	
Mise à disposition			0,00	0,00	
Affectation			0,00	0,00	
Mises en concession ou affermage			0,00	0,00	
Divers			416 343 564,81	0,00	
01/01/2020	Biens meubles lycées acquis en 2019 et transférés en subvention nature sur 2020	2020S00003	12 171 014,76	0,00	5
08/01/2020	Subv d'équip versées à l'Etat-projets d'infra d'intérêt national 2020	2020O00003	16 062 000,00	0,00	40
08/01/2020	Subv d'équip versées à l'Etat-voiries	2020O00004	14 128 539,68	0,00	40
08/01/2020	Subv d'équip versées aux départs-biens mobiliers matériels et études	2020O00008	135 362,43	0,00	5
08/01/2020	Subv d'équip versées aux départs-bâtiments et installations	2020O00010	4 054 348,11	0,00	30
08/01/2020	Subv d'équip versées aux départs-projets d'intérêt national	2020O00011	3 472 117,10	0,00	40

REGION BOURGOGNE-FRANCHE-COMTE - Budget principal - CA - 2020

Modalités et date d'acquisition	Désignation du bien	N°d'inventaire	Valeur d'acquisition (coût historique)	Cumul des amortissements au 31/12/N	Durée d'amortissement en années (1)
08/01/2020	Subv d'équip versées aux communes et structures inter-biens mob mat études	2020O00012	11 803 163,46	0,00	5
08/01/2020	Subv d'équip versées aux communes et structures inter-bât et instal	2020O00013	43 323 076,74	0,00	30
08/01/2020	Subv d'équip versées aux communes et structures inter-projets d'infra intérêt nat	2020O00014	44 137,81	0,00	40
08/01/2020	Subv d'équip versées aux autres groupts de coll, collect statut part EPL-mob	2020O00015	1 420 072,80	0,00	5
08/01/2020	Subv d'équip versées aux autres groupts de coll, collec statut part EPL-bât inst	2020O00016	7 468 983,93	0,00	30
08/01/2020	Subv d'équip versées aux autres group de coll, collec à statut part EPL-infra	2020O00017	789 415,00	0,00	40
08/01/2020	Subv d'équip versées aux SPIC-biens mob mat et études	2020O00019	70 434,62	0,00	5
08/01/2020	Subventions d'équipts versées aux SPIC-immobilier	2020O00253	699 530,13	0,00	30
08/01/2020	Subv d'équip versées à la SNCF-biens mob mat études	2020O00020	78 462 185,34	0,00	5
08/01/2020	Subv d'équip versées à la SNCF-projets d'intérêt national	2020O00022	6 045 709,64	0,00	40
08/01/2020	Subv d'équip versées à SNCF RESEAU-biens mob mat études	2020O00023	858 821,79	0,00	5
08/01/2020	Subv d'équip versées à SNCF RESEAU-projets d'intérêt national	2020O00025	28 101 153,69	0,00	40
08/01/2020	Subv d'équip versées aux organismes publics divers-biens mob mat études	2020O00026	27 687 849,87	0,00	5
08/01/2020	Subv d'équip versées aux organismes publics divers-bât et instal	2020O00027	15 219 082,32	0,00	30
08/01/2020	Subv d'équip versées aux organismes publics divers-projets d'intérêt nat	2020O00028	34 000,00	0,00	40
08/01/2020	Subv d'équip versées aux pers de droit privé-biens mob mat études	2020O00029	44 168 845,20	0,00	5
08/01/2020	Subv d'équip versées aux pers de droit privé-bât et instal	2020O00030	32 580 057,47	0,00	30
08/01/2020	Subv d'équip versées aux EPLE-biens mob mat et études	2020O00032	7 750 165,05	0,00	5
08/01/2020	Subv d'équip versées aux EPLE-bâtiments et installations	2020O00033	14 223 578,64	0,00	30
08/01/2020	Subv d'équip versées aux tiers FEDER	2020O00034	45 569 919,23	0,00	1

(1) Si le bien acquis est amortissable, indiquer la durée d'amortissement.

IV – ANNEXES	IV
ELEMENTS DU BILAN – VARIATION DU PATRIMOINE (articles L. 4221-4 et L. 4313.2 du CGCT) – SORTIES	B9.2

ETAT DES SORTIES DES BIENS D'IMMOBILISATIONS (articles L. 4221-4 et L. 4313.2 du CGCT)

Modalités et date de sortie (1)	Désignation du bien	Date d'entrée	Valeur d'acquisition (coût historique)	Durée amortissement en années	Cumul amortissements antérieurs à l'exercice	VNC le jour de la cession	Prix de cession	Plus ou moins values (2)	VNC au 31/12 de l'exercice pour les cessions partielles (3)
TOTAL GENERAL							315 434,00	9 698,00	
Cessions à titre onéreux							315 434,00	9 698,00	
09/10/2020	Lycée Davaye à Macon - cession 9 parcelles de terrains	01/01/2010	1 416,00	0	0,00	1 416,00	2 966,00	1 550,00	0,00
09/12/2020	Batifranc - cessions de 12680 actions	13/10/2017	304 320,00	0	0,00	304 320,00	304 320,00	0,00	0,00
16/12/2020	Peugeot 508 Hybride Allure	26/11/2013	31 431,68	5	31 431,68	0,00	5 250,00	5 250,00	0,00
16/12/2020	Citroen C5 II Berline HDI grise	07/12/2011	29 555,60	5	29 555,60	0,00	2 898,00	2 898,00	0,00
Cessions à titre gratuit							0,00	0,00	
Mise à disposition							0,00	0,00	
Affectation							0,00	0,00	
Mises en concession ou affermage							0,00	0,00	
Mise à la réforme							0,00	0,00	
Divers							0,00	0,00	

(1) Afficher une ligne par cession, qu'elle soit totale ou partielle.

(2) Plus ou moins value = prix de cession - VNC (valeur nette comptable) le jour de la cession.

(3) La VNC au 31/12 est différente de 0 s'il s'agit de cessions partielles.

IV – ANNEXES	IV
ELEMENTS DU BILAN – ETAT DES OPERATIONS LIEES AUX CESSIONS	B9.3

Pour mémoire		Crédits ouverts (BP + DM)
Chapitre 024	Produits des cessions d'immobilisations	0,00

Produit des cessions		Réalizations
Compte 775	Produits des cessions d'immobilisations	315 434,00
Compte 675	Valeurs comptables des immobilisations cédées	305 736,00

IV – ANNEXES	IV
ELEMENTS DU BILAN	
ETAT DE VENTILATION DES DEPENSES LIEES A LA GESTION DE LA CRISE SANITAIRE DU COVID-19 – SECTION DE FONCTIONNEMENT	B12.1

B12.1 – SECTION DE FONCTIONNEMENT

DEPENSES – MANDATS EMIS		
Article (1)	Libellé (1)	Montant
011	Charges à caractère général	11 296 576,75
60628	Autres fournitures non stockées	3 964,80
60631	Fournitures d'entretien	36 509,37
60632	Fournitures de petit équipement	25 773,20
6064	Fournitures administratives	10 304,70
6068	Autres matières et fournitures	9 181 028,60
611	Contrats de prestations de service	1 459 803,39
6132	Locations immobilières	38 544,00
614	Charges locatives et de copropriété	942,00
615221	Entretien et réparations sur biens immobiliers - Bâtiments publics	1 881,31
6156	Maintenance	823,38
6226	Honoraires	609,20
6228	Rémunérations d'intermédiaires et honoraires	164 000,00
6238	Publicité, publications, relations publiques - Divers	74 464,80
6247	Transports collectif du personnel	572,90
6255	Frais de déménagement	26 042,64
6262	Frais de télécommunications	65 411,00
6282	Frais de gardiennage	175 615,34
6283	Frais de nettoyage des locaux	23 086,12
63512	Taxes foncières	7 200,00
012	Charges de personnel et frais assimilés	1 755 980,79
6331	Versement mobilité	11 387,18
6332	Cotisations versées au FNAL	6 303,51
6336	Cotisations au CNFPT et au centre de gestion de la FPT	6 252,84
64131	Rémunérations personnel non titulaire	1 120 584,23
64132	SFT Personnel non titulaire	11 703,81
64138	Primes et autres indemnités personnel non titulaire	117 122,15
6451	Cotisations URSSAF	377 775,13
6453	Cotisations aux caisses de retraite	52 434,72
6454	Cotisations ASSEDIC	51 052,54
6488	Autres charges de personnel	1 364,68
65	Autres charges de gestion courante	13 591 646,50
6513	Bourses	295 071,20
6568	Autres participations	9 734 721,80
65734	Subventions de fonctionnement - Communes et structures intercommunales	2 656 512,00
65738	Subventions de fonctionnement - Organismes publics divers	108 000,00
6574	Subventions de fonctionnement aux personnes de droit privé	797 005,50
65811	Droits d'utilisation - Informatique en nuage	336,00
66	Charges financières	0,00
67	Charges exceptionnelles	0,00
68	Dotations amort., dépréc. et provisions	0,00
014	Atténuations de produits	0,00
Total des dépenses réelles		26 644 204,04
042	Opérat° ordre transfert entre sections	0,00
043	Opérations ordre intérieur de la section	0,00
Total des dépenses d'ordre		0,00
TOTAL GENERAL		26 644 204,04

(1) Détailler les chapitres budgétaires par article conformément au plan de comptes appliqué par la commune ou l'établissement.

IV – ANNEXES	IV
ELEMENTS DU BILAN	
ETAT DE VENTILATION DES DEPENSES LIEES A LA GESTION DE LA CRISE SANITAIRE DU COVID-19 – SECTION D’INVESTISSEMENT	B12.2

B12.2 – SECTION D’INVESTISSEMENT

DEPENSES – MANDATS EMIS		
Article (1)	Libellé (1)	Montant
10	Dotations, fonds divers et réserves	0,00
13	Subventions d’investissement	0,00
16	Emprunts et dettes assimilées	0,00
20	Immobilisations incorporelles (hors opérations)	98 366,00
2051	Concessions et droits similaires	13 566,00
2051	Concessions et droits similaires	84 800,00
204	Subventions d’équipement versées (hors opérations)	59 647 701,57
204113	Subventions d’équipement versées - Etat - Projets d’infrastructures d’intérêt national	16 062 000,00
204141	Subventions d’équipement versées - Communes et struct interco - Biens mobiliers, matériels et études	1 763,00
204141	Subventions d’équipement versées - Communes et struct interco - Biens mobiliers, matériels et études	7 603 545,00
204181	Subventions d’équipement versées - Organismes publics divers - Biens mobiliers, matériels et études	6 500 000,00
204181	Subventions d’équipement versées - Organismes publics divers - Biens mobiliers, matériels et études	10 200 000,00
20421	Subventions d’équipement versées - Personnes de droit privé - Biens mobiliers, matériels et études	532 500,00
20421	Subventions d’équipement versées - Personnes de droit privé - Biens mobiliers, matériels et études	400 000,00
20421	Subventions d’équipement versées - Personnes de droit privé - Biens mobiliers, matériels et études	250 000,00
20421	Subventions d’équipement versées - Personnes de droit privé - Biens mobiliers, matériels et études	1 090 000,00
20421	Subventions d’équipement versées - Personnes de droit privé - Biens mobiliers, matériels et études	80 000,00
20421	Subventions d’équipement versées - Personnes de droit privé - Biens mobiliers, matériels et études	80 000,00
20421	Subventions d’équipement versées - Personnes de droit privé - Biens mobiliers, matériels et études	5 640 000,00
20421	Subventions d’équipement versées - Personnes de droit privé - Biens mobiliers, matériels et études	1 500,00
20421	Subventions d’équipement versées - Personnes de droit privé - Biens mobiliers, matériels et études	31 500,00
20421	Subventions d’équipement versées - Personnes de droit privé - Biens mobiliers, matériels et études	2 700 000,00
20421	Subventions d’équipement versées - Personnes de droit privé - Biens mobiliers, matériels et études	69 407,57
2045	Subventions d’équipement versées au tiers (fonds européens)	8 405 486,00
21	Immobilisations corporelles (hors opérations)	1 446 228,25
21578	Autre matériel technique	13 019,16
21578	Autre matériel technique	314 400,00
21838	Autre matériel informatique	998 274,00
21838	Autre matériel informatique	77 302,21
21848	Autres matériels de bureau et mobiliers	43 232,88
22	Immobilisations reçues en affectation (hors opérations)	0,00
23	Immobilisations en cours (hors opérations)	0,00
26	Participations et créances rattachées	20 500 000,00
261	Titres de participation	500 000,00
266	Autres formes de participations	4 000 000,00
266	Autres formes de participations	400 000,00
266	Autres formes de participations	500 000,00
266	Autres formes de participations	100 000,00
266	Autres formes de participations	15 000 000,00
27	Autres immobilisations financières	500 000,00
2744	Prêts d’honneur	150 000,00
2744	Prêts d’honneur	150 000,00
2744	Prêts d’honneur	200 000,00

DEPENSES – MANDATS EMIS		
Article (1)	Libellé (1)	Montant
Opérations d'équipement (1 ligne par opération)		
Opérations pour compte de tiers (1 ligne par opération)		
Total des dépenses réelles		82 192 295,82
040	<i>Opérat° ordre transfert entre sections</i>	<i>0,00</i>
041	<i>Opérations patrimoniales</i>	<i>0,00</i>
Total des dépenses d'ordre		0,00
TOTAL GENERAL		82 192 295,82

(1) Détailler les chapitres budgétaires par article conformément au plan de comptes appliqué par la commune ou l'établissement.

IV – ANNEXES	IV
ENGAGEMENTS HORS BILAN – ENGAGEMENTS DONNES ET RECUS EMPRUNTS GARANTIS	C1.1

C1.1 – ETAT DES EMPRUNTS GARANTIS

Désignation du bénéficiaire	Année de mobilisation et profil d'amortissement de l'emprunt (1)		Objet de l'emprunt garanti	Organisme prêteur ou chef de file	Montant initial	Capital restant dû au 31/12/N	Durée résiduelle	Périodicité des remboursements (2)	Taux initial			Taux moyen constaté sur l'année (6)			Catégorie d'emprunt (7)	Indices ou devises pouvant modifier l'emprunt	Annuité garantie au cours de l'exercice	
	Année	Profil							Taux (3)	Index (4)	Taux actuariel (5)	Taux (3)	Index (4)	Niveau de taux			En intérêts (8)	En capital
Total des emprunts contractés par des collectivités ou des EP (hors logements sociaux)					0,00	0,00										0,00	0,00	
Total des emprunts autres que ceux contractés par des collectivités ou des EP (hors logements sociaux)					5 631 312,60	1 331 463,57										52 160,52	607 330,45	
ARTS (Ass Reg Travail Social)	2004	C	Financement 1ère tranche travaux ARTS - N°46	CREDIT AGRICOLE	1 120 000,00	706 323,79	13,25	A	F		2,270	F		4,370	-	32 972,23	35 820,41	
CSP Jeanne d'Arc - Champagnole	2007	P	Travaux bâtiment - CSP Jeanne d'Arc Champagnole - N° 50	CIC	370 000,00	50 611,74	1,58	M	F		4,120	F		3,050	-	2 053,71	30 730,53	
Ecole agricole Saint Joseph - Levier	2006	C	Construction internat LEA Levier - N°48	CREDIT AGRICOLE	1 000 800,00	46 850,51	0,70	M	F		3,560	V	TEC 3	1,200	-	1 015,28	69 577,24	
FRAC	2014	P	2014GE01 Cstruct° bât pr conservat° oeuvres	CREDIT COOPERATIF	125 000,00	64 404,19	4,54	M	F		2,930	F		2,890	-	979,64	6 605,99	
LEAP Saint Joseph - Les Fontenelles	2006	C	Restructuration et extension LEA Les Fontenelles - N°47	CREDIT AGRICOLE	600 000,00	34 840,09	0,89	T	F		3,340	F		1,600	-	779,38	22 386,84	

REGION BOURGOGNE-FRANCHE-COMTE - Budget principal - CA - 2020

Désignation du bénéficiaire	Année de mobilisation et profil d'amortissement de l'emprunt (1)		Objet de l'emprunt garanti	Organisme prêteur ou chef de file	Montant initial	Capital restant dû au 31/12/N	Durée résiduelle	Périodicité des remboursements (2)	Taux initial			Taux moyen constaté sur l'année (6)			Catégorie d'emprunt (7)	Indices ou devises pouvant modifier l'emprunt	Annuité garantie au cours de l'exercice	
	Année	Profil							Taux (3)	Index (4)	Taux actuariel (5)	Taux (3)	Index (4)	Niveau de taux			En intérêts (8)	En capital
Lycée Pasteur Mont-Roland - Dole	2009	P	Travaux restructuration internat OGEC Pasteur - N°53	SOCIETE GENERALE	710 000,00	9 019,33	0,08	M	F		1,900	F		1,900	-		1 277,07	107 126,13
Lycée technique rural - Morbier	2007	P	Travaux extension lycée Morbier - N°49	BANQUE POPULAIRE DE FRANCHE-COMTE	600 000,00	0,00	0,00	M	F		3,530	F		2,150	-		1 121,55	307 572,21
MFR du Clunisois	2006	P	25GE011 BAT RESTAU SCOL MFR CLUNISOIS	CA CHAMPAGNE AU MONT D'OR	42 200,00	3 877,63	1,04	M	F		4,590	F		4,500	-		201,37	1 737,89
MFR du Clunisois	2006	P	25GE012 Cstruct°Bat Restau MFR CLUNISOIS	CA CHAMPAGNE AU MONT D'OR	71 700,00	1 613,22	0,30	M	V	EURIB3	4,070	V	EURIB 3	1,262	-		41,40	3 179,05
Maison familiale - Les Fins	2007	P	Construction bâtiment - Maison Familiale Les Fins - N°51	CREDIT AGRICOLE	580 000,00	261 714,95	6,80	M	F		4,080	F		2,350	-		6 318,48	14 896,20
Maison familiale - Pontarlier	2003	P	Travaux restructuration MF Pontarlier -N°3	CREDIT AGRICOLE	205 806,60	74 561,16	14,66	M	F		6,540	F		3,300	-		2 529,89	3 861,59
Maison familiale - Pontarlier	2003	P	Travaux restructuration MF Pontarlier - N°4	BANQUE POPULAIRE DE FRANCHE-COMTE	205 806,00	77 646,96	14,92	M	F		6,540	F		3,600	-		2 870,52	3 836,37
Total des emprunts contractés pour des opérations de logement social					1 664 981,39	576 074,22											11 673,76	141 628,00
Office Public HLM Doubs - Besançon	1995	P	Construction logements Enil Mamirolle - N°2	CAISSE DEPOTS Consignations	348 748,82	173 294,02	7,25	T	V	LIVRET A	3,300	V	LIVRET A	1,950	-		3 283,48	22 226,33
Office Public HLM Doubs - Besançon	1990	P	Construction logements Enil Mamirolle - N°8	CAISSE DEPOTS Consignations	1 316 232,57	402 780,20	3,17	T	V	LIVRET A	3,450	V	LIVRET A	1,950	-		8 390,28	119 401,67
TOTAL GENERAL					7 296 293,99	1 907 537,79											63 834,28	748 958,45

(1) Indiquer C pour amortissement constant, P pour amortissement progressif, F pour in fine, X pour autres (à préciser).

(2) Indiquer la périodicité des remboursements A : annuelle ; M : mensuelle ; B : bimestrielle ; S : semestrielle ; T : trimestrielle ; X : autre.

- (3) Type de taux d'intérêt : F : fixe ; V : variable simple ; C : complexe (c'est-à-dire un taux variable qui n'est pas seulement défini comme la simple addition d'un taux usuel de référence et d'une marge exprimée en point de pourcentage).
- (4) Indiquer le type d'index (ex. EURIBOR 3 mois ...).
- (5) Taux annuel, tous frais compris.
- (6) Taux hors opération de couverture. Pour les emprunts à taux variable, indiquer le niveau moyen du taux constaté sur l'année.
- (7) Catégorie d'emprunt hors opération de couverture. Exemple A-1 (cf. la classification des emprunts suivant la typologie de la circulaire IOCB1015077C du 25 juin 2010 sur les produits financiers offerts aux collectivités territoriales).
- (8) Il s'agit des intérêts dus au titre du contrat initial et comptabilisés à l'article 66111 « Intérêts réglés à l'échéance » (intérêts décaissés).

IV – ANNEXES	IV
ENGAGEMENTS HORS BILAN – CALCUL DU RATIO D'ENDETTEMENT RELATIF AUX GARANTIES D'EMPRUNT	C1.2

C1.2 – CALCUL DU RATIO D'ENDETTEMENT RELATIF AUX GARANTIES D'EMPRUNT

Calcul du ratio de l'article L. 4253-1 du CGCT	Valeur en euros	
Total des annuités déjà garanties échues dans l'exercice (1)	A	659 490,95
Total des premières annuités entières des nouvelles garanties de l'exercice (1)	B	0,00
Annuité nette de la dette de l'exercice (2)	C	63 179 517,67
Provisions pour garanties d'emprunts	D	0,00
Total des annuités d'emprunts garantis de l'exercice	I = A+ B + C - D	63 839 008,62
Recettes réelles de fonctionnement	II	1 221 874 045,03
Part des garanties d'emprunt accordées au titre de l'exercice en % (3)	I / II	5,22

(1) Hors opérations visées par l'article L. 4253-2 du CGCT.

(2) Cf. définition de l'article D. 1511-30 du CGCT.

(3) Les garanties d'emprunt accordées au titre d'un exercice ne doivent pas représenter plus de 50 % des recettes réelles de fonctionnement de ce même exercice.

IV – ANNEXES	IV
ENGAGEMENTS HORS BILAN – LISTE DES CONCOURS ATTRIBUES A DES TIERS	C2

**LISTE DES CONCOURS ATTRIBUES A DES TIERS EN NATURE OU EN SUBVENTIONS
(Article L. 4312-4 du CGCT)**

Nom des bénéficiaires	Montant du fonds de concours ou de la subvention (numéraire)	Prestations en nature
TOTAL GENERAL	531 140 628,00	
Personnes de droit privé	271 004 327,94	
Associations	83 927 573,83	
1 2 3 POLOGNE DANS LES MONTS DE GY	1 100,00	
1 DES SI	2 000,00	
1000 VISAGES PRODUCTION	4 419,00	
1ERE COMPAGNIE D ARC DE VESOUL	285,00	
3ARANCIA	2 500,00	
A LA LUEUR DES CONTES	15 000,00	
A.J.A. - SECTION FOOTBALL	14 198,40	
ABC - ASS. BOURGUIGNONNE CULTURELLE	110 000,00	
ACADEMIE DU FOOTBALL DE CHALON SUR SAONE	5 554,00	
ACCOMPAGNEMENT MIGRATION INTEGRATION AAMI 70	13 600,00	
ACCUEIL PAYSAN JURA	3 328,00	
ADERA	111 986,31	
ADESS 58- ASS. DEPT POUR EMPLOI SPORTIF ET SOCIOCULTUREL DANS LA NIEVR	8 600,00	
ADFP NORD FRANCHE COMTE	33 741,24	
ADIL 89	74 826,46	
ADIL DU DOUBS	100 000,00	
ADJAC - COMPAGNIE ALFRED ALERTE	8 000,00	
AENCRAGES ET CO	2 800,00	
AFAI CFAI SUD FC CENTRE DE FORMATION APPRENTIS INDUSTRIE	534 212,94	
AFDAS FONDS ASSURANCE FORMATION ACTIVITES DU SPECTACLE	3 300,00	
AFDI BOURGOGNE F COMTE AGRICULTEURS FRANCAIS ET DVLPT INTERNATIONAL	21 482,00	
AFFLUENCES RESEAU BOURGUIGON DU SPECTACLE VIVANT	30 000,00	
AFG LYCEE RURAL PRIVE ANNE MARIE JAVOUHEY	24 142,00	
AFPI NORD FRANCHE COMTE	142 953,25	
AFRIQ ENERGIES - GRAVIERS BLANCS	870,00	
AFRIQUE 70	24 310,00	
AFT - CFA DE TRANSPORT LOGISTIQUE DE BOURGOGNE FRANCHE COMTE	4 032,00	
AFTRAL APPRENDRE ET SE FORMER EN TRANSPORT ET LOGISTIQUE	61 245,31	
AGC ALLIANCE COMTOISE	100 121,60	
AGEM MIGENNES - ASS. POUR LA GESTION D EVENEMENTS MUSICAUX A MIGENNES	16 000,00	
AGENCE D URBANISME DU TERRITOIRE DE BELFORT	53 000,00	
AGENCE DE DEVELOPPEMENT ET D URBANISME DU PAYS DE MONTBELIARD	53 000,00	
AGENCE DE DEVELOPPEMENT TOURISTIQUE DE LA NIEVRE	35 000,00	
AGENCE DE TOURISME DE MEURSAULT	2 500,00	
AGIR POUR DEVELOPPER LES COMPETENCES HUMAINES	19 000,00	
AGIR SOLIDARITE FRANCHE COMTE	11 129,00	
AGRI RESSOURCES 21	21 000,00	

Nom des bénéficiaires	Montant du fonds de concours ou de la subvention (numéraire)	Prestations en nature
AGRI VITI EMPLOI 89	45 552,00	
AHVVES - ASS HANDICAP VALIDE VIVRE ENSEMBLE SOLIDAIRE	385,00	
AIFA MERCUREY	532 850,81	
ALLIANCE DIJON NATATION	7 000,00	
ALLIANCE JUDO DIJON-BESANCON 21-25 (AJDB)	0,00	Mise à dispo. espace "tatamis" halle sportive Montboucons (vestiaires, salle de musculation, sauna)
ALSACE DESTINATION TOURISME	3 620,00	
AMADEA COMITE DE FRANCHE COMTE	7 900,00	
AMBA ECOLE D ART BELFORT	17 000,00	
AMI BOURGOGNE-FRANCHE-COMTE	450 000,00	
AMIC PARENTS ENSEIGNANTS ECOLE PRIMAIRE FRANC NOHAIN	500,00	
AMIC SPORTIVE TERRITORIALE BISONTINE	3 000,00	
AMICALE CYCLISTE BISONTINE ACB	150,00	
AMICALE DES FRONTALIERS	5 000,00	
AMIS DES ORGUES DU HAUT JURA	845,90	
AMIS DU MUSEE BARON MARTIN ET DE LA BIBLIOTHEQUE MUNICIPALE DE GRAY	8 385,00	
ANIMATION RURALE ET TOURISTIQUE DU MONT D OR / LES CERCLEVEAUX	41 075,00	
ANTENNE PETITE ENFANCE DE FRANCHE COMTE	120,00	
APACH EVASION	3 907,00	
APPRENTIS ORPHELINS D AFRIQUE	3 500,00	
APSALC 21 - ASS. PROFESSION SPORT ANIMATION LOISIRS CULTURE 21	31 806,00	
ARAPT PAYS DOLOIS	15 329,62	
ART EN CHAPELLES	8 000,00	
ART PUBLIC	22 500,00	
ARTS SITU	2 000,00	
ASA SEQUANIE	70,00	
ASCAP	886,00	
ASM BELFORTAINE FOOTBALL CLUB ASMB FC	15 000,00	
ASPTT DIJON	4 600,00	
ASS 1ERE COMPAGNIE D ARC DE DIJON	5 163,00	
ASS 6 POINTS SOLIDAIRES	10 040,20	
ASS A DEMAIN J'ESPERE	4 000,00	
ASS ABYSSE CLUB NIVERNAIS	240,00	
ASS ACADEMIE DE KARATE DE CHEVIGNY ST SAUVEUR	3 500,00	
ASS ACADEMIE FRANCOIS BOURDON	40 000,00	
ASS ACCUEIL PAYSAN BOURGOGNE	1 400,00	
ASS ACODEGE	91 274,30	
ASS ACTE LA COMPAGNIE DES GENS	6 600,00	
ASS ACTED	100 000,00	
ASS ACTIVITAL BASE SPORT ET NATURE NIEVRE	9 266,00	
ASS ADDAMIR	12 000,00	
ASS ADDSEA INSERTION	8 750,00	
ASS ADIE	19 119,07	
ASS ADMR 71 FAMILLE	16 500,00	
ASS ADRET MORVAN ET ENVIRONS	1 261,00	
ASS ADVAITA L COMPAGNIE	4 000,00	
ASS AFFARI ESTERI	4 800,00	
ASS AFPI BOURGOGNE 21 71	9 853,20	
ASS AFPI LOIRE	17 934,00	
ASS AGC YONNE - CERFRANCE	6 000,00	

Nom des bénéficiaires	Montant du fonds de concours ou de la subvention (numéraire)	Prestations en nature
ASS AGCNAM BOURGOGNE FRANCHE COMTE	115 000,00	
ASS AGENCE D URBANISME SUD BOURGOGNE	100 000,00	
ASS AGENCE DE DEVELOPPEMENT ECONOMIQUE BRESSE INITIATIVE	17 500,00	
ASS AGIR AVEC ELAN POUR NUITS	500,00	
ASS AGRI CONSEIL 70	20 000,00	
ASS AGSC	1 411,42	
ASS AJENA	130 723,05	
ASS AKTO	420 102,55	
ASS ALLIANCE DOJO 71	17 000,00	
ASS ALLIANCE JUDO BESANCON DIJON 21 25	21 920,00	
ASS ALTERRE BOURGOGNE FRANCHE COMTE	400 000,00	
ASS AMAISON JUMELAGES FRANCOPHONIE ECHANGES INTERNATIONAUX	1 280,00	
ASS AMICALE DE BADMINTON DE NEVERS	240,00	
ASS AMICALE LAIQUE LEDONNIENNE	43 167,00	
ASS AMIS GRANGE AUX DIMES OREE PUISAYE	8 000,00	
ASS AMIS MOTS	6 000,00	
ASS ANOMALIE	2 000,00	
ASS APF FRANCE HANDICAP BOURGOGNE FRANCHE-COMTE	70 223,69	
ASS APOR ORIENTATION ET RECLASSEMENT	5 905,26	
ASS APPRENONS BATISSONS LE MONDE	10 500,00	
ASS AQUA 58	24 500,00	
ASS ARACT BOURGOGNE FRANCHE COMTE	190 315,26	
ASS ARCADE FOOT PAYS LUNETIER	15 000,00	
ASS ARCHIPEL	7 000,00	
ASS ARIQ BTP BOURGOGNE	150 524,53	
ASS ART DANSE BOURGOGNE	116 700,00	
ASS ARTDAM	508 000,00	
ASS ARTIFICES	12 000,00	
ASS ASAP	4 312,50	
ASS ASAV ESCALADE	182,00	
ASS ASAV ESCRIME	15 000,00	
ASS ASC AUXERRE SPORTS CITOYEN	14 400,00	
ASS ASDER	8 075,00	
ASS ASM BELFORT VOLLEY-BALL	19 397,00	
ASS ASPTT NEVERS	269,00	
ASS ATLAS	6 630,92	
ASS ATLAS SOUTENIR LES COMPETENCES	15 906,50	
ASS ATMO BOURGOGNE FRANCHE COMTE	285 946,90	
ASS ATTELAGES DE L YONNE	3 971,00	
ASS AU BONHEUR DES CHUTES	32 913,57	
ASS AU COIN DE L OREILLE	96 803,00	
ASS AU FOND A GAUCHE	1 500,00	
ASS AUTUNOIS MORVAN DEVELOPPEMENT FORMATION	80 360,00	
ASS AUX SOURCES DE SAONE ET MEUSE	5 253,80	
ASS AVENIR CYCLISTE RUDIPONTAIN	18 000,00	
ASS BAC FM LYCEE RAOUL FOLLEREAU	8 500,00	
ASS BASKET CLUB BELFORT	11 059,50	
ASS BASKET CLUB CHAMPAGNOLE	13 148,52	
ASS BATIMENT CFA BOURGOGNE FRANCHE COMTE	1 088 561,27	
ASS BATIMENT CFA BOURGOGNE FRANCHE COMTE - SITE 21	587 633,11	

Nom des bénéficiaires	Montant du fonds de concours ou de la subvention (numéraire)	Prestations en nature
ASS BATIMENT CFA BOURGOGNE FRANCHE COMTE - SITE 58	229 785,34	
ASS BATIMENT CFA BOURGOGNE FRANCHE COMTE - SITE 71	63 413,11	
ASS BATIMENT CFA BOURGOGNE FRANCHE COMTE - SITE 89	360 841,13	
ASS BEAUNOISE POUR UNE INTERVENTION TERRITORIALISEE	5 000,00	
ASS BELFORT BOXING GLACIS	240,00	
ASS BESANCON ACADEMIE	414,00	
ASS BESANCON FOOTBALL	15 000,00	
ASS BGE PERSPECTIVES	105 594,68	
ASS BGNE ENERGIES RENOUVELABLES	133 436,09	
ASS BIEN VIVRE ENTRE NIEVRES ET FORETS	2 500,00	
ASS BINOME21	9 333,84	
ASS BIO BOURGOGNE	356 210,00	
ASS BLOODY ZONE	4 000,00	
ASS BOOM TCHAK TOUR	7 800,00	
ASS BOUNDLESS ART	4 800,00	
ASS BOURGOGNE FRANCHE COMTE INTERNATIONAL	1 842,47	
ASS BOURGOGNE FRANCHE COMTE NATURE	87 286,45	
ASS BOURGOGNE FRANCHE-COMTE NUMERIQUE	152 000,00	
ASS BOURGOGNE FRANCHE-COMTE TRIATHLON	23 129,00	
ASS BRAILLE ET CULTURE	5 000,00	
ASS BREUIL BASKET CLUB	269,00	
ASS BRGNE DVPT APPRENTISSAGE SANITAIRE SOCIAL	47 387,20	
ASS BUREAU ACC TOURNAGES BOURGOGNE F-COMTE	124 644,40	
ASS CAL HABITAT SERVICES	650,00	
ASS CAMPUS METIERS QUALIF MICROTEC SYSTEMES INTELLIGENTS BFC	8 208,49	
ASS CANOE CLUB NIVERNAIS	298,00	
ASS CANOE KAYAK AUDINCOURTOIS	4 385,00	
ASS CARREFOUR D'ANIMATION ET D'EXPRESSIONS MUSICALES	5 000,00	
ASS CASE	2 180,00	
ASS CCFD TERRE SOLIDAIRE	2 800,00	
ASS CELLULE ECO REG CONSTRUCTION BOURG F COMTE	4 036,78	
ASS CEMEA BOURGOGNE FRANCHE COMTE	11 771,20	
ASS CENTRAFRIQUE SANS FRONTIERE	2 980,00	
ASS CENTRE D ETUDES ET RESSOURCES SUR LA DIVERSIFICATION	62 930,19	
ASS CENTRE DE FORMATION REGIONAL DES PREPA EN PHARMACIE	12 126,00	
ASS CENTRE GEORGES FRANCOIS LECLERC	4 133 107,52	
ASS CENTRE INFORMATION LOCAL SUR L EMPLOI ET DES FORMATIONS	206 542,90	
ASS CENTRE INFORMATION SUR LES DROITS DES FEMMES ET DES FAMILLES 25	4 000,00	
ASS CENTRE MEDICO SOCIAL	7 000,00	
ASS CENTRE PERMANENT D INITIATIVES POUR L ENVIRONNEMENT DU HAUT	26 400,00	
ASS CENTRE REG. D ART CONTEMPORAIN	6 000,00	
ASS CENTRE SOCIAL ARNAY LE DUC	12 000,00	
ASS CENTRE SOCIAL DE VALENTIGNEY	5 600,00	
ASS CENTRE SOCIAL ET CULTUREL COSNE COURS SUR LOIRE	7 000,00	
ASS CENTRE SOCIAL ET CULTUREL DE PUISAYE FORTERRA	23 990,00	
ASS CENTRE SOCIAL INTERCOMMUNAL JACQUES PILLET - GUERIGNY	10 130,08	
ASS CENTRE SOCIO CULTUREL DE LA MACHINE.	19 000,00	
ASS CENTRE SOCIOCULTUREL DES AMOGNES	9 036,00	
ASS CERCLE DE L AVIRON DE CHALON SUR SAONE	12 000,00	
ASS CERCLE DE TIR COMTOIS	1 935,00	

Nom des bénéficiaires	Montant du fonds de concours ou de la subvention (numéraire)	Prestations en nature
ASS CERCLE DES LUTTEURS BEAUNOIS	575,00	
ASS CERCLE ESCRIME RIOLAIS	219,00	
ASS CERCLE SPORTIF VESULIEN HAUTE-SAONE	14 910,00	
ASS CHALON TENNIS DE TABLE	240,00	
ASS CHAMPLITTE PATRIMOINE ET VIA FRANCIGENA	11 000,00	
ASS CHAMPVENT	3 000,00	
ASS CHANTIERS DEPARTEMENTAUX POUR L EMPLOI D INSERTION A BESANCON	7 200,00	
ASS CHARNAY BASKET BOURGOGNE SUD	163 981,50	
ASS CHEFS OP EN LUMIERE - FESTIVAL DE CINEMA - CHALON SUR SAONE	3 000,00	
ASS CHENOVE TRIATHLON CLUB	182,00	
ASS CHEOPS BOURGOGNE FRANCHE COMTE	1 500,00	
ASS CHEVIGNY LOISIRS ET SPORTS	440,00	
ASS CIE CES MESSIEURS SERIEUX	15 000,00	
ASS CINE MIGENNES	16 010,00	
ASS CINE PAUSE	5 000,00	
ASS CINECLATE	1 500,00	
ASS CINECYCLO	7 000,00	
ASS CINEMAS INDEPENDANTS DE BOURGOGNE	42 000,00	
ASS CITES UNIES FRANCE	50 000,00	
ASS CLUB ALPIN FRANCAIS DU HAUT DOUBS	2 000,00	
ASS CLUB ARCADE	4 000,00	
ASS CLUB ATHLETIQUE PONTARLIER BASKET	7 000,00	
ASS CLUB AUXOIS NATATION	219,00	
ASS CLUB DE L ETRIER DE BOURGOGNE	7 000,00	
ASS CLUB DES ARCHERS DE LA TOUR SAINT NICOLAS	285,00	
ASS CLUB DES SKIEURS RANDONNEURS PONTALISSIENS	13 572,00	
ASS CLUB MOB	26 620,18	
ASS CLUB NAUTIQUE DE NEVERS	182,00	
ASS COLL ECT 89	10 000,00	
ASS COLLECTE LOC ARCHIVES CINEMA	2 138,50	
ASS COLLECTIF 7	7 800,00	
ASS COLLECTIF A VRAI DIRE	3 000,00	
ASS COLLECTIF ACTION SOLIDAIRE DE L AUXERROIS	7 000,00	
ASS COLLECTIF LA MUTINERIE	1 500,00	
ASS COLLECTIF LAURE ET AMON	12 000,00	
ASS COLLECTIF SOLIDA INTERN 21	990,00	
ASS COLLEGE SAINT COEUR	360,00	
ASS COLYSE - LYCEE GENERAL PRIVE NOTRE-DAME - ASS. ECOLE SECONDAIRE	68 979,00	
ASS COLYSE OGEC	300,00	
ASS COMITE DEPARTEMENTAL USEP 71	5 000,00	
ASS COMITE DES FOIRES ET SALONS	20 000,00	
ASS COMITE FRANCAIS OLYMPIADES METIERS	26 436,00	
ASS COMITE ORGANISATION ST VINCENT GEVREY	9 000,00	
ASS COMITE REGIONAL DE BOURGOGNE FRANCHE COMTE DE TIR A L ARC	24 650,00	
ASS COMITE REGIONAL ESCRIME BFC	25 500,00	
ASS COMITE REGIONAL TOURISME BOURGOGNE FRANCHE COMTE	6 045 427,86	
ASS COMITE SAONE ET LOIRE TENNIS	883,00	
ASS COMMERCE PONTARLIER CENTRE	5 000,00	
ASS COMPAGNIE BARBES 35	17 000,00	
ASS COMPAGNIE CIPANGO	17 700,00	

Nom des bénéficiaires	Montant du fonds de concours ou de la subvention (numéraire)	Prestations en nature
ASS COMPAGNIE DE LA TORTUE	6 400,00	
ASS COMPAGNIE DES ARCHERS DE L AUXOIS	768,00	
ASS COMPAGNIE DES ARCHERS MACONNAIS	4 755,00	
ASS COMPAGNIE DU 13.10	2 000,00	
ASS COMPAGNIE EQUINOCTIS	11 200,00	
ASS COMPAGNIE ESQUIMOTS	9 800,00	
ASS COMPAGNIE L EYGURANDE	1 200,00	
ASS COMPAGNIE LA MIGRATION	2 600,00	
ASS COMPAGNIE LES SEPT MARCHES	4 000,00	
ASS COMPAGNIE SUBSTANCE	3 000,00	
ASS COMPAGNIE TEATR EPROUVETE	22 000,00	
ASS COMPAGNIE TERALUNA	6 400,00	
ASS COMPAGNIE YAOTA	2 200,00	
ASS CONSEIL CITOYEN POMPIDOU-RAVEL DE MIGENNES	1 825,40	
ASS CONSEIL NATIONAL DU PEUPLIER	8 693,53	
ASS CONSERVATOIRE D ESPACES NATURELS CENTRE VAL DE LOIRE	10 486,00	
ASS CONSOMMATION LOGEMENT ET CADRE DE VIE	4 550,00	
ASS COOPAWATT ENERGIES DES TERRITOIRES	42 509,54	
ASS CPTS DU GRAND LONS	18 600,00	
ASS CREATIV	337 643,37	
ASS CREUSOT DEFI 2000	15 000,00	
ASS CROIX ROUGE FRANÇAISE CHANTIER D'INSERTION	346,56	
ASS CSI LA PEPINIERE	8 054,80	
ASS CTE ORGANIS ST VINCENT TOURNANTE 2018	3 000,00	
ASS CTE REG BOURG FR COMTE FED FR GEIQ	14 000,00	
ASS CTE REG SPORT M RURAL BOURGOGNE FRANCHE COMTE	3 000,00	
ASS CTE REG ULM BOURGOGNE FRANCHE COMTE	2 500,00	
ASS CTRE DEPT INFO SUR LES DROITS DES FEMMES	4 000,00	
ASS CTRE EUROPEEN PROMOTION DE L HISTOIRE	18 400,00	
ASS CTRE INFORMATION DROITS DES FEMMES SAONE LOIRE	4 000,00	
ASS CULTURE LOISIRS ANIMATIONS SAUVIGNY LES BOIS	700,00	
ASS CUMA BOURGOGNE FRANCHE-COMTE	79 043,27	
ASS CYCLO CROSS INT DE NOMMAY ORGANISATION	10 000,00	
ASS CYCLO CROSS INTERNATIONAL DE NOMMAY ORGANISATION	25 000,00	
ASS CYCLOP JAZZ ACTION	8 000,00	
ASS D JAZZ NEVERS FESTIVAL	79 678,11	
ASS D UN INSTANT A L AUTRE	11 100,00	
ASS DE GESTION CFA INSTITUT SUPERIEUR D APPRENTISSAGE	31 513,80	
ASS DE GESTION DE L INSTITUTION NOTRE DAME ST JEAN	190 072,44	
ASS DE GESTION ET DE DEVELOPPEMENT DU CLUB CAMUS	505 510,10	
ASS DE PALENTE	1 000,00	
ASS DE PREFIGURATION DE CREATION D'UNE ACCORDERIE	690,27	
ASS DE PREFIGURATION DE LA REGIE DE QUARTIER MESNILS PASTEURS	14 000,00	
ASS DECLIC	11 261,00	
ASS DEFENSE PROMOTION CHARCUTERIES SALAISONS IGP FRANCHE COMTE	9 935,50	
ASS DEFIS 21 AVENIR ENVIRONNEMENT	4 319,50	
ASS DEFLAGRATION 39	5 000,00	
ASS DEP DE DEVELOPPEMENT ET D'ANIMATION DU MILIEU RURAL DE	1 400,00	
ASS DEP DE LUTTE CONTRE LES ADDICTIONS	20 245,00	
ASS DEPARTEMENTALE DU DOUBS DE SAUVEGARDE DE L'ENFANT A L'ADULTE	4 808,68	

Nom des bénéficiaires	Montant du fonds de concours ou de la subvention (numéraire)	Prestations en nature
ASS DES AMIS DE L ORGUE JULIEN TRIBUOT DE SEURRE	2 000,00	
ASS DES CLIMATS DU VIGNOBLES DE BGNE PATRIMOINE MONDIAL	159 039,34	
ASS DES MUSEES EN BOURGOGNE - FRANCHE-COMTE	5 000,00	
ASS DEUZAILEU	1 400,00	
ASS DEV'AGRI BFC	2 000,00	
ASS DEVEL EXPR CUTUR RADIOPHON	1 986,80	
ASS DEVELOPPEMENT DE L'EMPLOI AGRICOLE ET RURAL HAUTE SAONE	14 273,81	
ASS DEVIATION	4 800,00	
ASS DFCO FOOT FAUTEUIL	13 050,00	
ASS DIAB FC'S	3 601,09	
ASS DIJON FOOTBALL COTE D OR - DFCO	70 000,00	
ASS DIJON METROPOLE HOCKEY CLUB	1 000,00	
ASS DIJON TENNIS DE TABLE	4 590,00	
ASS DISPOSITIF ENTREPRENEURIAT ACAD. BFC	224 312,00	
ASS DOLE ENVIRONNEMENT	12 135,00	
ASS DOUBLES RESONANCES	9 000,00	
ASS DU GOUDRON ET DES PLUMES	3 000,00	
ASS DU THEATRE DES FORGES ROYALES DE GUERIGNY	9 206,00	
ASS E # T INSTITUTE	15 000,00	
ASS ECOLE DE MUSIQUE DU PLATEAU	424,84	
ASS ECOLE DES MANAGERS DE FRANCHE COMTE	34 275,00	
ASS ECOLE DU MUAY	12 300,00	
ASS ECOLE PRODUCTION CHALON SUR SAONE	232 063,00	
ASS ECOMUSEE DE CHEZ MICHAUD	12 000,00	
ASS ECOSPHERE	222 000,00	
ASS EFFERVESCENCE	1 000,00	
ASS EMERAUDE	252,00	
ASS EMERAUDE 58	60,00	
ASS EN MARGE	500,00	
ASS EN VIES D ICI	7 000,00	
ASS ENFANTS DU DESERT	7 970,00	
ASS ENSEMBLE AEDES	31 000,00	
ASS ENSEMBLE LOISIRS ADAPTES PLEINE NATURE	1 690,00	
ASS ENTENTE ATHLETIQUE MACONNAISE	2 500,00	
ASS ENTENTE BOULISTE SPORTIVE CHENOVE	3 150,00	
ASS ENTENTE CHALONNAISE D ATHLETISME	285,00	
ASS ENTENTE DELLE ETUEFFONT NATION 99	13 800,00	
ASS ENTENTE JURA CTRE ATHLE CHAMPAGNOLE	12 300,00	
ASS ENTENTE SPORTIVE BISONTINE M	98 000,00	
ASS ENTRE COUR ET JARDINS	2 155,00	
ASS ENTRE TEMPS ESCALADE	68 726,00	
ASS ENVIE FRANCHE COMTE	1 548,40	
ASS EPART AVA	10 220,00	
ASS EPART MENAGE SERVICE	7 000,00	
ASS EPI SOURIRE	12 000,00	
ASS EPICERIE DE GILIUS	4 277,33	
ASS EPICERISE	4 017,00	
ASS ESPACE SOCIO CULTUREL	10 000,00	
ASS ESPACE SOCIOCULTUREL DU VAL DU SAUZAY	20 896,18	
ASS ESPERANCE ARC LES GRAY	15 000,00	

Nom des bénéficiaires	Montant du fonds de concours ou de la subvention (numéraire)	Prestations en nature
ASS ESPERANCE BOXING CLUB	6 584,00	
ASS ESPERANCE LEDONNIENNE	8 379,00	
ASS ESPERANCE SAINT LEGER DES VIGNES RUGBY	86,00	
ASS EST HORTICOLE	122 193,77	
ASS ESTIVALES DE PUISAYE	5 979,00	
ASS ETOILE SPORTIVE PRISSE MACON	298,00	
ASS EURO FRANCE	16 800,00	
ASS EUROPEENNE SPORTS BFC	10 000,00	
ASS EXAEQUO PRODUCTION	1 200,00	
ASS EXO 7 MOTO-CLUB	1 000,00	
ASS FAB LAB PEGUY 3D	1 875,00	
ASS FAMILLE RURALE BFC	8 643,07	
ASS FAMILLES RURALES LES PREMIERS SAPINS	1 261,00	
ASS FC GUEUGNON TENNIS	4 000,00	
ASS FC MONTCEAU BOURGOGNE	14 850,00	
ASS FC NEVERS 58	11 685,31	
ASS FED DE PECHE DE LA NIEVRE	4 394,00	
ASS FED REG SOCIETES MUSICALES DE BGG	5 000,00	
ASS FEDERATION DEP DES FOYERS RURAUX DE SAONE ET LOIRE	4 000,00	
ASS FEDERATION DEPARTEMENTALE DES ASSOCIATIONS ADMR DE HAUTE-SAONE	10 000,00	
ASS FEDERATION DEPARTEMENTALE DES CHASSEURS DE COTE D OR	5 000,00	
ASS FEDERATION DES ARTISANS BOULANGERS PATISSIERS DE LA HAUTE-SAONE	8 000,00	
ASS FEDERATION DES MFR DE BOURGOGNE FRANCHE COMTE	22 290,00	
ASS FEDERATION MUSIQUES ACTUELLES BFC	45 000,00	
ASS FEDERATION NATIONALE LES FRANCAS	7 500,00	
ASS FEMMES DEBOUT	5 000,00	
ASS FESTIVAL DE JAZZ A COUCHES	3 345,00	
ASS FESTIVAL DES GRANDS CRUS DE BOURGOGNE	7 000,00	
ASS FESTIVAL OUVERTURE MUSIQUE FRANCAISE A SEMUR EN AUXOIS	840,00	
ASS FESTIVAL POUR L ENFANT	18 247,50	
ASS FETE FEMMES EGALITE EMPLOI	91 647,78	
ASS FOIRES ET EXPOSITIONS DE LURE	5 000,00	
ASS FONCIERE INTER AMENA FONCIER AGRICOLE FORESTIER BUSSY ET LUCENAY	11 366,07	
ASS FONDATION NATIONALE DES SCIENCES POLITIQUES	420 000,00	
ASS FONDS D'URGENCE SUBVENTIONS AUX ASSOCIATIONS D80M	231 220,00	
ASS FONDS SOLIDARITE SIDA AFRIQUE	20 000,00	
ASS FOODTECH DIJON BOURGOGNE FRANCHE COMTE	15 103,42	
ASS FOOTBALL CLUB DE VESOUL	12 000,00	
ASS FOOTBALL CLUB DU PAYS MINIER	1 261,00	
ASS FOOTBALL CLUB MONTFAUCON MORRE GENNES LA VEZE	3 621,00	
ASS FOOTBALL CLUB NOIDANAIS	7 000,00	
ASS FORMATION SPORT 89	14 000,00	
ASS FOYER DES JEUNES TRAVAILLEURS	10 790,00	
ASS FOYER RURAL DES BIZOTS	3 999,62	
ASS FOYER RURAL TANLAY ORGANISATION	1 000,00	
ASS FRANCE ACTIVE BOURGOGNE-FRANCHE-COMTE	19 000,00	
ASS FRANCE ACTIVE FRANCHE COMTE	1 486 601,75	
ASS GARAGE SOLIDAIRE DU JURA	22 948,00	
ASS GEIQ INDUSTRIES FRANCHE-COMTE	10 500,00	
ASS GENERIQ RHIN RHONE LA RODIA	24 000,00	

Nom des bénéficiaires	Montant du fonds de concours ou de la subvention (numéraire)	Prestations en nature
ASS GEST ECOLE SUPERI TECH AFFAIRES	40 930,31	
ASS GESTION ET DEVELOPPEMENT OT TERRITOIRE BRESSE HAUTE SEILLE	14 000,00	
ASS GESTION GROUPE ST JOSEPH LYCEE PRIVE ST JOSEPH LA SALLE	174 864,13	
ASS GESTION LEAP SAINT JOSEPH ET CENTRE D ACCUEIL LES FONTENELLES	6 460,00	
ASS GPT EMPLOY INSERT QUALIF METIERS INDU COTE D OR	16 018,92	
ASS GRAINES DE NOE	16 912,00	
ASS GROOVE ETC	3 000,00	
ASS GROUPE ALPIN BELFORTAIN	3 500,00	
ASS GROUPE D HISTOIRE DES ZONES HUMIDES	500,00	
ASS HABITAT ET HUMANISME COTE D OR	3 000,00	
ASS HABITAT JEUNES BESANCON	66 626,04	
ASS HALTEROPHILIE MUSCULATION DIJON BOURGOGNE 21	9 000,00	
ASS HANDBALL CLUB NOIDANS-LES-VESOUL	1 906,00	
ASS HANDI BIKE NATURE	327,00	
ASS HANDI GE BOURGOGNE	10 500,00	
ASS HANDI OLYMPIQUE OMNISPORTS 58	1 979,00	
ASS HANDICOMTOIS	70,00	
ASS HANDISPORT ET CULTURE DE L UNIVESITE BOURGOGNE -AHSCUB	240,00	
ASS HANDYNAMIC	675,00	
ASS HAUT JURA SKI	1 334,00	
ASS HAUT SERVICES	1 413,70	
ASS HERD BOOK CHAROLAIS	7 000,00	
ASS HISTOIRE NATURELLE AMIS MUSEUM AUTUN	147 009,79	
ASS HORS CADRE	4 500,00	
ASS HOTEL RESTAURANT DU PARC (ADLCA)	5 000,00	
ASS HUMAN-HIST	2 500,00	
ASS ICI - POETIQUE CANAL BOURGOGNE	5 200,00	
ASS ILOT DES COMBES	1 650,00	
ASS IMAGINE	42 791,00	
ASS IN'TERRE ACTIV ENVIRON ENERGIE HABITAT	9 104,00	
ASS INITIACTIVE 89	14 673,90	
ASS INITIATIVE BOURGOGNE FRANCHE COMTE	12 000,00	
ASS INITIATIVE COTE D OR	3 298,76	
ASS INITIATIVE NIEVRE	3 445,31	
ASS INSERTION LOGEMENT EMPLOI SUD BOURGOGNE	157 944,40	
ASS INSTITUT DE L ENGAGEMENT	2 500,00	
ASS INSTITUT DE L ENTREPRISE ET DE L INNOVATION SOCIALE IEIS	7 000,00	
ASS INTER PARCS MASSIF CENTRAL - IPAMAC	9 962,50	
ASS INTERBEV BOURGOGNE FRANCHE COMTE	45 755,64	
ASS INTERBIO FRANCHE COMTE	267 427,60	
ASS INTERCOMMUNALE DE REINSERTION	22 000,00	
ASS INTERM AIDE	5 000,00	
ASS INTERMEDES GEOGRAPHIQUES	7 000,00	
ASS IS SELONGEY FOOTBALL	12 000,00	
ASS JAGOBLUES	8 000,00	
ASS JARDINS DE COCAGNE	12 417,00	
ASS JDA DIJON BOURGOGNE	167 180,00	
ASS JDA DIJON HAND	160 000,00	
ASS JEUNES AGRICULTEURS BOURGOGNE FRANCHE COMTE	51 614,11	
ASS JEUNESSE SPORTIVE MONTCHANIN ODRA	4 166,50	

Nom des bénéficiaires	Montant du fonds de concours ou de la subvention (numéraire)	Prestations en nature
ASS JEUNESSE URBAINE MISSION PASSION SPORT	1 000,00	
ASS JOUEF 39	1 000,00	
ASS JOURNEES DES PLANTES RARES DU CHATEAU DE LA FERTE	1 000,00	
ASS JS MARZY BASKET	274,50	
ASS JUDO DES MILLE ETANGS	241,00	
ASS JUMELAGE ET RENCONTRES POUR L ENTRAIDE MEDICALE INTERNATIONAL	12 900,00	
ASS JURA CYCLISME PAYS DU REVERMONT	11 400,00	
ASS JURA GRAND DOLE CYCLISME ORGANISATION	5 000,00	
ASS JURA SERVICE	2 993,83	
ASS JURA SKI EVENTS	35 000,00	
ASS JURA SUD FOOT	8 557,30	
ASS JURALLIANCE	16 180,95	
ASS K BESTAN	6 000,00	
ASS KARATE CLUB BETHONCOURT	5 500,00	
ASS KARATE CLUB CHATILLONNAIS	2 054,00	
ASS L ARCHE DE DIJON	7 000,00	
ASS L ARCHE EN PAYS COMTOIS	14 000,00	
ASS L ART DES CHENES	3 900,00	
ASS L ARTIFICE	115 000,00	
ASS L OISEAU A LUNETTES	2 500,00	
ASS L OPCOMMERCE	42 200,00	
ASS L ORKESTRE TAKAJOUER	5 000,00	
ASS L'ART D'ETRE TOUS ENSEMBLE	7 000,00	
ASS L'ATELIER DU VENT	4 000,00	
ASS L'ATRIBUDU QUOI	12 000,00	
ASS L'ENHARMONIQUE	5 000,00	
ASS L'OCCASION	4 000,00	
ASS L'OEIL A FACETTES, PHOTOGRAPHES ET ASSOCIES	976,50	
ASS L'OUTIL	4 800,00	
ASS LA BANDE ADHOC	1 500,00	
ASS LA BOITE A MEUH	2 000,00	
ASS LA BRASSEE	7 000,00	
ASS LA CALIFORNIE	8 000,00	
ASS LA CELLULE	1 200,00	
ASS LA CHOUE	4 404,88	
ASS LA COHORTE	3 700,00	
ASS LA COMPAGNIE DES TRIPORTEURS	7 000,00	
ASS LA COMPAGNIE DU HANNETON	5 600,00	
ASS LA COMPAGNIE HUMS	3 400,00	
ASS LA CONVIVIALE	10 000,00	
ASS LA FURIEUSE	7 000,00	
ASS LA GARGOUILLE	2 000,00	
ASS LA LIZAINE	8 200,00	
ASS LA LUDOTAVERNE	10 000,00	
ASS LA LUNE A L'ENVERS	3 000,00	
ASS LA MAISON DE COLETTE	16 900,00	
ASS LA MAISON DU DIRECTEUR	1 045,00	
ASS LA MANUFACTURE	11 106,00	
ASS LA MEANDRE COMPAGNIE	4 000,00	
ASS LA PAULEE DE BEAUNE	10 000,00	

Nom des bénéficiaires	Montant du fonds de concours ou de la subvention (numéraire)	Prestations en nature
ASS LA ROUE DE SECOURS 39	9 800,00	
ASS LA ROUE VOILEE	27,84	
ASS LA SCENE FARAMINE	21 840,00	
ASS LA SENTINELLE OMNISPORTS	6 529,00	
ASS LA TETE DE MULE	4 000,00	
ASS LA TRIBU D ESSENCE	1 700,00	
ASS LA VIE DES AUTRES	2 500,00	
ASS LE COLLECTIF COMME UN GANT	9 000,00	
ASS LE CRESCENT JAZZ CLUB	19 500,00	
ASS LE GALPON	6 000,00	
ASS LE JARDIN DES THORAINS	337,68	
ASS LE MARCHE DU P TIT LEO	1 903,38	
ASS LE PANIER LUTHENOIS	29 680,61	
ASS LE SERPOLET	155,43	
ASS LE TIR A L'ARC LURON	182,00	
ASS LEO LAGRANGE CENTRE EST	10 460,80	
ASS LES 7 CHEMINS	356,00	
ASS LES AMIS DE PONTIGNY	5 600,00	
ASS LES AMIS DES CAMPENES	33 854,01	
ASS LES AMIS DES MARIZYS	1 787,00	
ASS LES AMIS DU PATRIMOINE DE TAINGY	3 000,00	
ASS LES AMULECTEURS	8 299,00	
ASS LES ATELIERS POLYCHROMES	3 000,00	
ASS LES COLORIEURS	6 400,00	
ASS LES DOIGTS QUI REVENT	17 906,00	
ASS LES ENCOMBRANTS	2 200,00	
ASS LES ENFANTS DE CURIE	500,00	
ASS LES ENFANTS PHARES	21 000,00	
ASS LES EPICERIES SOCIALES ET SOLIDAIRES DE BOURGOGNE FRANCHE COMTE	2 100,00	
ASS LES GRANDS JOURS DE BOURGOGNE	49 000,00	
ASS LES LIVREURS	4 000,00	
ASS LES MURMURES DU VAL	800,00	
ASS LES PETITES CAMERAS	12 000,00	
ASS LES PETITS DEBROUILLARDS GRAND EST	10 904,86	
ASS LES POURSUIVANTS	4 000,00	
ASS LES VOLANTS DE NEVERS	269,00	
ASS LIAISONS ARTS BOURGOGNE	221 138,00	
ASS LIEU ACCUEIL ET ACCOMPAGNEMENT PARENTALITE SCOLARITE SOLIDARITE	4 036,50	
ASS LIGUE BFC ROLLER ET SKATEBOARD	6 500,00	
ASS LIGUE BILLARD BOURGOGNE FRANCHE COMTE	2 049,90	
ASS LIGUE BOURGOGNE FRANCHE-COMTE AIKIDO BUDO	3 132,55	
ASS LIGUE DE BOURGOGNE FRANCHE COMTE DE JUDO JUJITSU KENDO	120 203,70	
ASS LIGUE DE BOURGOGNE FRANCHE COMTE DE SPORTS DE GLACE	5 075,00	
ASS LIGUE DE BOURGOGNE FRANCHE COMTE DE VOLLEY BALL	23 425,00	
ASS LIGUE ENSEIGNEMENT 21	210 847,57	
ASS LIGUE ENSEIGNEMENT BOURGOGNE FRANCHE COMTE	432 013,71	
ASS LIGUE MOTOCYCLISTE BOURGOGNE FRANCHE-COMTE	4 085,00	
ASS LIGUE PARACHUTISME BFC	5 500,00	
ASS LIGUE REGIONALE DE SKI BOURGOGNE FRANCHE COMTE	62 500,00	
ASS LIGUE SPORT BOULES BOURGOGNE FRANCHE COMTE	9 150,00	

Nom des bénéficiaires	Montant du fonds de concours ou de la subvention (numéraire)	Prestations en nature
ASS LIGUE SQUASH BOURGOGNE FRANCHE-COMTE	1 500,00	
ASS LIN AVEC L'AUTRE	72 569,11	
ASS LOUBARDCREW	1 163,40	
ASS LP RURAL PRIVE STE COLOMBE	11 238,75	
ASS LUCIOL	93 118,43	
ASS LYCEENS ETUDIANTS STAGIAIRES ET APPRENTIS ALESA	4 900,00	
ASS MACON CHAINTRE EVENEMENTS	28 890,00	
ASS MACON SYMPHONIE	4 000,00	
ASS MAGNA VOX	7 000,00	
ASS MAINTIEN DEVELOPPEMENT JARDINS OUVRIERS LES JARDINS DU MONTVAUDOIS	2 312,62	
ASS MAISON DE L ENVIRONNEMENT DE FRANCHE COMTE MEFC	248 826,82	
ASS MAISON DE QUARTIER CENTRE VILLE	8 690,00	
ASS MAISON JACQUES COPEAU	58 128,00	
ASS MAITRISE CATHEDRALE AUTUN - PETITS CHANTEURS A LA CROIX DE BOIS	11 120,00	
ASS MAL LUNEE	3 000,00	
ASS MARATHON DES VINS DE LA COTE CHALONNAISE	3 000,00	
ASS MASCOT	151 422,00	
ASS MEDEF 71	3 000,00	
ASS MEDIA CAVE	2 490,00	
ASS MEDIO	9 500,00	
ASS MELTING POPOTE	25 479,40	
ASS MINES DE RAYONS	1 650,00	
ASS MIROIRS DE FEMMES - REFLETS DU MONDE	2 152,98	
ASS MISSION LOCALE BASSIN EMPLOI VESOUL ESPACE JEUNE	127 961,60	
ASS MISSION LOCALE DE BASSIN ET EMPLOI GRAY	91 686,60	
ASS MISSION LOCALE DE L AUXERROIS	138 804,20	
ASS MISSION LOCALE DU BASSIN D EMPLOI DE BESANCON	283 402,21	
ASS MISSION LOCALE DU HAUT DOUBS	170 491,65	
ASS MISSION LOCALE ESPACE JEUNES DE BELFORT DELLE OFFEMONT	238 854,71	
ASS MISSION LOCALE INSERT EMPLOI JEUNES HERICOURT	76 291,04	
ASS MISSION LOCALE INSERT SOCIALE PROF LURE LUXEUIL	161 291,60	
ASS MISSION LOCALE JEUNES NEVERS	138 108,39	
ASS MISSION LOCALE RURALE DES MARCHES DE BOURGOGNE	141 836,50	
ASS MISSION LOCALE SUD JURA ESP JEUNES LONS BLET CHAMP MOREZ ST CLAUDE	2 400,00	
ASS MJC DE BESANCON	16 078,89	
ASS MJC DE CHENOVE - MAISON DES JEUNES ET DE LA CULTURE	9 955,18	
ASS MOBIL ECO	20 000,00	
ASS MON CLUB ADAPTE 70	2 780,00	
ASS MONTBARD VENAREY FOOTBALL	1 000,00	
ASS MONTCEAU GYM	1 000,00	
ASS MONTCEAU TRIATHLON	5 407,00	
ASS MORULA	4 000,00	
ASS MORVAN TERRE DE RESISTANCE	4 541,65	
ASS MOTO CLUB DARDON GUEUGNON	586,00	
ASS MOTOBALL CLUB DE VOUEAUCOURT	13 480,03	
ASS MOUVEMENT FRANCAIS PLANNING FAMILIAL	21 000,00	
ASS MOUVEMENT RURAL DE JEUNESSE CHRETIENNE	7 000,00	
ASS MULTI-BALL	13 770,00	

Nom des bénéficiaires	Montant du fonds de concours ou de la subvention (numéraire)	Prestations en nature
ASS MUSIC CHAUX	2 000,00	
ASS MUSICALEMENT VOTRE	5 800,00	
ASS NATATION VESOUL NOIDANS	26 712,00	
ASS NATIONALE NOUVELLES RURALITES LE GRAND PARI	7 000,00	
ASS NMOTC 2019	35 000,00	
ASS NORDIC FRANCE	2 920,00	
ASS ODYSSEE LOISIRS	2 404,76	
ASS OFFICE CENTRAL COOPERATION A L ECOLE 71	500,00	
ASS OFFICE DE TOURISME DU TOURNUGEOIS	4 000,00	
ASS OFFICE MUNICIPAL DES SPORTS D AUTUN	1 000,00	
ASS OGEN PASTEUR LYCEE POLYVALENT PRIVE	92 940,88	
ASS OIKOS - LA MAISON DES CENTRES SOCIOCULTURELS DE BELFORT	24 833,10	
ASS OMNISPORTS SENS'ATION	752,00	
ASS ONNO ARCHEO	4 000,00	
ASS OPCA CONSTRUCTION BOURGOGNE FRANCHE COMTE CONSTRUCTYS	21 251,00	
ASS OPCA CONSTRUCTYS	143 200,00	
ASS OPCA ENTREPRISES DE PROXIMITE BOURGONE FRANCHE COMTE	178 012,50	
ASS OPCA MOBILITES	84 300,00	
ASS ORCHESTRE SYMPHONIQUE COMMUNAUTE URBAINE	3 000,00	
ASS ORGANISATION SELECTION RACE BOVINE VOSGIENNE	4 250,00	
ASS PAGAIES DES BORDS DE SAONE	17 500,00	
ASS PANORAMA ETUDES FORMATIONS CONSEILS	10 000,00	
ASS PANS D'ARTS THEATRE	2 500,00	
ASS PARABOLE	2 000,00	
ASS PASSY PAR LA	1 000,00	
ASS PAYS BEAUNOIS	140 018,45	
ASS PEIPS	171 901,31	
ASS PENELOPE BARRE	133 211,20	
ASS PEP CTRE BOURGOGNE FRANCHE COMTE	48 863,63	
ASS PETITE FOULE PRODUCTION	4 800,00	
ASS PEUPLES SOLIDAIRES JURA	8 930,00	
ASS PHOTO MATHE	2 000,00	
ASS PIROUETTE CACAHUETE	28 996,00	
ASS PLANOISE KARATE ACADEMY	4 400,00	
ASS PLEXUS POLAIRE	16 000,00	
ASS POLE DE GERONTOLOGIE INTERREGIONAL BOURGOGNE FRANCE COMTE	21 000,00	
ASS POLE FORMATION INDUSTRIES TECHNOLOGIQUES BOURGOGNE - CFAI 58 89	700 177,00	
ASS POLE RESSOURCES IAE BOURGOGNE FRANCHE COMTE	60 650,61	
ASS POLE UNIQUE SAINT LAURENT	10 000,00	
ASS POLYMERIS	121 960,40	
ASS POM POUR OUBLIER LA MISERE	12 000,00	
ASS PONEY CLUB DE SAINT CHRISTOPHE	5 000,00	
ASS POTENTIEL 71	1 837,50	
ASS POUR L ACCORDEON	3 000,00	
ASS POUR L AVENIR INDUSTRIEL DU TERRITOIRE	6 000,00	
ASS POUR LE RAYONNEMENT DE L ABBAYE DE FONTENAY	40 209,68	
ASS PREFIGURATION GIP DESTINATION LOIRE ITINERANCES	4 000,00	
ASS PREMIERE COMPAGNIE DES ARCHERS DE MONTICIEL	325,00	
ASS PRO ETF BOURGOGNE FRANCHE COMTE	102 195,71	
ASS PROD'IJ	4 000,00	

Nom des bénéficiaires	Montant du fonds de concours ou de la subvention (numéraire)	Prestations en nature
ASS PRODUCTEURS GRAINES MOUTARDE	175 752,50	
ASS PROFESSION SPORT LOISIRS ANIMATION GROUPEMENT D'EMPLOYEURS 39	12 000,00	
ASS PROFESSIONNELS DU CINÉMA ET DE L AUDIOVISUEL DE BFC	104 200,00	
ASS PROMO DEGEL	2 100,00	
ASS PROMO SPORT BESANCON TENNIS DE TABLE	285,00	
ASS PROMOTION CULTURE AFRO CARAIBEEENNE	5 000,00	
ASS PROMOTION DE L'INFORMATION A MONTRAPON	2 500,00	
ASS PROMOTION ET GESTION ECOLE DEUXIEME CHANCE NIEVRE/BGNE - APG E2C	350 501,90	
ASS PROMOUV	7 500,00	
ASS PROMOUVOIR UNIFIER INITIATIVES SOLIDAIRES	17 555,00	
ASS RACING BESANCON	5 440,00	
ASS RALLYE FRED	2 000,00	
ASS READY TO GRIMPE	4 660,00	
ASS REGIE DE TERRITOIRE COMMUNAUTE URBAINE CREUSOT MONTCEAU	8 850,00	
ASS REGIE QUARTIERS BASSIN MINIER	8 537,86	
ASS REGIONALE DES MISSIONS LOCALES BFC	97 303,59	
ASS RENAISSANCE DU CHATEAU PONTUS DE TYARD DE BISSY SUR FLEY	5 250,00	
ASS RESEAU D'INITIATIVES SOLIDAIRES MUTUELLES ET ECOLOGIQUES	11 020,84	
ASS RESEAU ENTREPRENDRE BOURGOGNE	20 632,04	
ASS RESSOURCES - GROUPEMENT D'EMPLOYEURS PAYS SUD BGNE	3 434,13	
ASS RESTAURANTS DU COEUR DE LA NIEVRE	50 750,00	
ASS REUSSITE EMPLOI	13 879,08	
ASS RIDE IN THE RED ZONE	5 000,00	
ASS RIHEB	2 000,00	
ASS RING OLYMPIQUE VALDOYEN	985,00	
ASS RISK	6 600,00	
ASS ROCKABYLETTE	1 600,00	
ASS ROTARY CLUB DU CHAROLAIS	1 500,00	
ASS ROULOTTES EN CHANTIER	3 917,13	
ASS RUE DES CHIMERES	4 000,00	
ASS S UNIR POUR ACCOMPAGNER L ACTION ASSOCIATIVE U3A	15 500,00	
ASS SAINT MICHEL LE HAUT - ATELIERS CHAPELLE	25 049,39	
ASS SANTE EDUCATION PREVENTION SUR LES TERRITOIRES	7 000,00	
ASS SANTE ET DROITS DES PATIENTS	18 805,12	
ASS SAONE ET LOIRE GALOP	7 000,00	
ASS SCENES OCCUPATIONS	3 000,00	
ASS SECOURS POPULAIRE FRANCAIS FEDERATION DU DOUBS	2 200,00	
ASS SEMEURS DU POSSIBLE	27 900,22	
ASS SENS VOLLEY 89	70 000,00	
ASS SENS-FICTION	1 248,40	
ASS SERVICE COMPRIS	128 300,00	
ASS SERVICE DE REMPLACEMENT 21	40 911,60	
ASS SERVICE DE REMPLACEMENT BFC	20 000,00	
ASS SESAME AUTISME FRANCHE COMTE	765,00	
ASS SHOW TIME	7 000,00	
ASS SIGOGNE BFC	83 746,00	
ASS SINAPS SOUTIEN INSERTION ACTIVITÉ PHYSIQUES SPORTIVES	1 147,00	
ASS SITAPHY (SYNERGIE INSERTION TRAVAIL ADAPTE PERSONNES HANDICAPEES	5 000,00	
ASS SKI CLUB DE LA PLANCHE DES BELLES FILLES	182,00	
ASS SMBS REMPART BOURGOGNE FRANCHE COMTE	54 134,60	

Nom des bénéficiaires	Montant du fonds de concours ou de la subvention (numéraire)	Prestations en nature
ASS SOCIETE DES COURSES DE VITTEAUX	10 000,00	
ASS SOCIETE NAUTIQUE BESANCON CANOE KAYAK	10 000,00	
ASS SOCIETE RECHERCHE ARCHEOLOGIQUE ALSASCE BOSSUE	4 000,00	
ASS SOLIDARITE AVEC TOUT E S LES IMMIGRE E S ASTI	19 697,00	
ASS SOLIDARITE FRANCE AFRIQUE	3 500,00	
ASS SOLIDARITHY	4 725,00	
ASS SOLIHA 89 - 58	8 450,00	
ASS SOLIHA JURAJURA - SAONE ET LOIRE	5 850,00	
ASS SPORTING FUTSAL BESANCON	9 250,00	
ASS SPORTIVE AMICALE DE VAUZELLES	15 000,00	
ASS SPORTIVE AMICALE VAUZELLES OMNISPORT	10 032,00	
ASS SPORTIVE AUTUNOISE	5 000,00	
ASS SPORTIVE CLAMECYCOISE DE FOOTBALL	7 000,00	
ASS SPORTIVE ET CULTURELLE DE L IME DE GIROMAGNY	720,00	
ASS SPORTIVE SORNAY	5 000,00	
ASS SQUASH CLUB DIJONNAIS	500,00	
ASS SSENDU	1 720,70	
ASS STADE DIJONNAIS COTE D OR	50 000,00	
ASS SUD NIVERNAIS DECIZE HANDBALL	2 752,00	
ASS SWING UP	2 000,00	
ASS SYNTAXE ERREUR 2.0	20 350,00	
ASS TANDEM	12 000,00	
ASS TANDEM CLUB DIJONNAIS	1 187,00	
ASS TEAM IMPACT MONTBELIARD	12 000,00	
ASS TENNIS CLUB	182,00	
ASS TENNIS CLUB CHALON GIVRY T	182,00	
ASS TENNIS CLUB DES BOIS DE NORGES	736,00	
ASS TENNIS CLUB DU CREUSOT	182,00	
ASS THAI BOXING SOCHAUX	5 000,00	
ASS THEATRE DE L ESPOIR - CIE PIERRE LAMBERT	10 000,00	
ASS THEATRE ET FETES EN ARC (ATFA)	2 400,00	
ASS TOMBOLO PRESSES	1 000,00	
ASS TOURISTIQUE ET CULTURELLE DES COTEAUX DE LA HAUTE SEILLE	7 906,17	
ASS TOURISTIQUE ET CULTURELLE DU MACONNAIS	1 940,47	
ASS TRANSITIONS PRO BOURGOGNE FRANCHE-COMTE	640 000,00	
ASS TREMPIN	15 998,50	
ASS U.S. FROTEY LES VESOUL	4 000,00	
ASS UA PEEP FRANCHE COMTE	1 990,00	
ASS UCS CYCLOTOURISME	1 000,00	
ASS UME THEATRE	3 600,00	
ASS UNA CURE SEREIN	7 000,00	
ASS UNAT BRGNE FRANCHE COMTE	38 013,63	
ASS UNE BONNE MASSE SOLAIRE	3 200,00	
ASS UNION DEPARTEMENTALE DES MJC	3 650,00	
ASS UNION FRATERNELLE MACHINOISE FOOTBALL	14 391,00	
ASS UNION NAT EXP CHEMINS FER TOUR MUSEES	2 000,00	
ASS UNION PONGISTE CREUSOT VARENNES	1 125,00	
ASS UNION REGIONALE DES CENTRES SOCIAUX DE BOURGOGNE FRANCHE COMTE	16 859,50	
ASS UNION REGIONALE HABITAT JEUNES BOURGOGNE FRANCHE COMTE	9 052,40	

Nom des bénéficiaires	Montant du fonds de concours ou de la subvention (numéraire)	Prestations en nature
ASS UNIS CITE	121 281,24	
ASS UNREP BOURGOGNE	24 525,26	
ASS URBAIN DES BOIS	2 000,00	
ASS URCPIE	161 340,00	
ASS USC TIR A L ARC 1ERE COMPAGNIE CHARITE SUR LOIRE	314,00	
ASS VALORISATION DU BOIS DES TERRITOIRES DU MASSIF CENTRAL	8 876,00	
ASS VENTS DU FUTUR	4 376,00	
ASS VERGERS VIVANTS	10 000,00	
ASS VILL ART	8 400,00	
ASS VITAVIE	1 388,89	
ASS VOIR AU TOGO	3 500,00	
ASS VOLCANO DE NUITS	1 000,00	
ASS VOLLEY BALL	7 000,00	
ASS VOLLEY CLUB CHENOVE	12 000,00	
ASS VOLODALEN	1 500,00	
ASS VORTEX	11 400,00	
ASS VYV LES SOLIDARITES	15 000,00	
ASS WHY NOTE	40 800,00	
ASS WORKS COMPAGNIE PITOISET DIJON	25 000,00	
ASS ZOOTHERAPIE DE L EST	1 250,00	
ASS. 26000 COUVERTS	30 000,00	
ASS. A.R.M.O. - COMPAGNIE JEROME THOMAS	40 000,00	
ASS. A2C - ANIMATION CONSEIL COMMUNICATION BOURGOGNE	15 107,04	
ASS. ACALI	2 121,00	
ASS. ACTIVE	93 460,28	
ASS. AGENCE LOCALE DE L ENERGIE DE LA NIÈVRE	55 163,80	
ASS. AGIRE	334 427,50	
ASS. ALARUE	38 500,00	
ASS. ALLIANCE DIJON ARC VOILE - ADAV	12 240,00	
ASS. AM SPORT	3 035,00	
ASS. ANTIPODES	23 600,00	
ASS. AOA OMNISPORTS ARNETOISE	3 000,00	
ASS. APRAFO NIEVRE - CFA POLYVALENT DE LA NIEVRE	398 701,54	
ASS. ARCADE	12 996,00	
ASS. AROEVEN	10 216,32	
ASS. ARTISANS BOIS MORVAN	27 558,99	
ASS. AU CHARBON	81 000,00	
ASS. AUX QUATRE VENTS DE L ART - ACPY	3 000,00	
ASS. BEACH SPORT DIJON	3 500,00	
ASS. BOURGOGNE ACTIVE	2 291 048,08	
ASS. CCFD	5 780,00	
ASS. CENTRE DE VOILE DE PANTHIER EN AUXOIS	5 000,00	
ASS. CENTRE SOCIAL DU CANTON DE POUILLY	90,00	
ASS. CESAM BOURGOGNE CENTRE DE FORMATION	48 737,76	
ASS. CHAROLAIS LABEL ROUGE - ACLR	13 328,50	
ASS. CHATEAU DE MONTHELON	44 297,00	
ASS. CIDFF 58 - CENTRE D INFO. POUR LE DROIT DES FEMMES DE LA NIEVRE	4 000,00	
ASS. CIRFAP - CFA DE LA PLASTURGIE	93 755,50	
ASS. CIRQ ONFLEX	30 700,00	
ASS. CLUB SPORTIF BEAUNOIS	50 000,00	

Nom des bénéficiaires	Montant du fonds de concours ou de la subvention (numéraire)	Prestations en nature
ASS. CLUB SPORTIF NUITON	27 666,00	
ASS. COLLECTIF TRADITIONS ORALES ET MUSIQUES ACTUELLES TO ET MA	8 000,00	
ASS. COMMUNIQUER LIRE ECRIRE FORMER	27 718,00	
ASS. COMPAGNIE MANIE	9 600,00	
ASS. COMPETENCES EN TEMPS PARTAGE DE SAONE ET LOIRE - CTP 71	1 710,00	
ASS. COTE D OR PARTENAIRES	3 000,00	
ASS. CREUSOT TRIATHLON	3 000,00	
ASS. D EDUCATION POPULAIRE DES CAMPANETTES	3 036,63	
ASS. D ICI DANSE CULTURE	3 000,00	
ASS. DE GESTION CFA SUPERIEUR DE BGNE - CFA SUPERIEUR DE BOURGOGNE	108 500,00	
ASS. DE GESTION ET DE DVPT DU CFA INTERPROFESSIONNEL - CFA	1 547 865,13	
ASS. DE LA GRANGE ROUGE	7 406,44	
ASS. DELIRIQUE	14 800,00	
ASS. DES AMIS DE RATILLY	3 000,00	
ASS. DES ECLAIREURS ET ECLAIREUSES DE FRANCE	4 355,91	
ASS. DREAM	2 103,00	
ASS. ECHANGES CONSULTATIONS TECHNIQUES INTERNATIONAUX - ECTI	3 342,00	
ASS. ELAN CHALON	18 706,00	
ASS. ENSEMBLE LA FENICE	8 000,00	
ASS. ENTRE CHIEN ET LOUP	7 000,00	
ASS. ESOX LUCIUS	19 000,00	
ASS. ESPACE SAINT EX - FOYER DES JEUNES TRAVAILLEURS AUTUNOIS	7 000,00	
ASS. ETOILE AUXONNAISE VOILE	14 834,44	
ASS. FAMILIALE DE PREVENTION ET DE LUTTE CONTRE L ILLETTRISME - AFPLI	5 000,00	
ASS. FESTIVAL EN OTHE	24 500,00	
ASS. FOOTBALL CLUB GUEUGNONNAIS	2 500,00	
ASS. FQP BOURGOGNE FRANCHE COMTE	38 000,00	
ASS. GILLES BINCHOIS	7 500,00	
ASS. GRAND CHALON SPORT ADAPTE	3 315,00	
ASS. GUILLAUME DUFAY - RENCONTRES MUSICALES DE BEAUNE	33 000,00	
ASS. HANDBALL CLUB DE DIGOIN	9 920,00	
ASS. HANDICAPABLES	682,00	
ASS. HANDISPORT AUXERRE	1 523,00	
ASS. HANDISPORT RESSOURCES DE COTE D OR	1 661,00	
ASS. HANDPHYCLUB	1 379,00	
ASS. ICAUNAISE DE DIFFUSION ARTISTIQUE (AIDA)	110 000,00	
ASS. ILS SCENENT	9 200,00	
ASS. INSTITUT CHAROLAIS	9 154,68	
ASS. INTERFACE	18 000,00	
ASS. IREPS INSTANCE REG. EDUCATION PROMOTION SANTE BOURGOGNE FC	7 200,00	
ASS. IRTESS -INSTITUT REGIONAL SUPERIEUR DU TRAVAIL EDUCATIF ET SOCIAL	215 424,80	
ASS. JARDINS ET VERGERS DE MARSANNAY - JVMC	5 003,88	
ASS. JAZZ CLUB DE CHALON	27 436,00	
ASS. LA CABOTTE	5 000,00	
ASS. LA COURSIVE BOUTARIC	20 895,37	
ASS. LA CROIX ROUGE - DELEGATION DU CHALONNAIS	45 274,00	
ASS. LA FUTAIE IRREGULIERE	4 032,00	
ASS. LA GRANGE DE BEAUVAIS	26 464,80	
ASS. LA MEMOIRE MEDIEVALE	19 066,94	
ASS. LA PEDALE SEMUROISE	1 000,00	

Nom des bénéficiaires	Montant du fonds de concours ou de la subvention (numéraire)	Prestations en nature
ASS. LA VAILLANTE PREMERY	2 121,00	
ASS. LE TEMPS DES LIVRES	30,00	
ASS. LEO LAGRANGE CENTRE EST	7 500,00	
ASS. LES ACTEURS SOLIDAIRES EN MARCHÉ - ASEM	32 485,98	
ASS. LES ALENTOURS REVEURS	31 000,00	
ASS. LES ARCHERS AUXONNAIS	256,00	
ASS. LES ATELIERS NOMADES	13 227,96	
ASS. LES ENCLUMES	4 000,00	
ASS. LES FILMS DU TILLEUL	1 500,00	
ASS. LES FILOUS FUTES	12 000,00	
ASS. LES MUSICAVES	2 000,00	
ASS. LES RESTO DU COEUR	4 736,00	
ASS. LES TRAVERSEES BAROQUES	10 000,00	
ASS. LIRE EN PAYS AUTUNOIS	598,13	
ASS. LOISIRS CULTURE DE LONGVIC - ALC	14 950,00	
ASS. MACON ESCRIME	182,00	
ASS. MACON HANDBALL	14 900,00	
ASS. MAISON DU PATRIMOINE ORAL	53 331,00	
ASS. MARCYNEMA	4 000,00	
ASS. METALVOICE	34 000,00	
ASS. MIAM - MANIFESTATIONS INTERNATIONALES ARTISTES MERVANS	256,00	
ASS. MISSION MOBILITE	68 351,56	
ASS. MORVAN TERROIRS	7 000,00	
ASS. MUSIQUES EN VOUTES	9 000,00	
ASS. OFFICE DU TOURISME MACONNAIS VAL DE SAONE	7 395,00	
ASS. OMBRADIPETER	2 000,00	
ASS. OPOPOP	5 600,00	
ASS. ORCHESTRE DIJON BOURGOGNE - CAMERATA	165 100,00	
ASS. OXFAM FRANCE	5 000,00	
ASS. OXYGENE	3 080,00	
ASS. PARTENARIAT NORD SUD BOURGOGNE/MALI	8 890,00	
ASS. PEPETE LUMIERE	7 000,00	
ASS. PLAN 9	18 500,00	
ASS. POTIERS CREATEURS DE PUISAYE	3 000,00	
ASS. POUR LA PROMOTION TOURISTIQUE DU VIN ET DU LIVRE EN BOURGOGNE	15 000,00	
ASS. POUR LA SAUVEGARDE DU PATRIMOINE PAYSAGER AUTOUR DE BAIGNEUX	2 379,40	
ASS. POURSUITE	6 200,00	
ASS. PROFESSION SPORT YONNE	6 500,00	
ASS. PULSART	2 000,00	
ASS. QUATUOR MANFRED	5 000,00	
ASS. RADIO CACTUS	14 490,00	
ASS. REZO FET ART	7 000,00	
ASS. SCENI QUA NON	36 988,08	
ASS. SOCIETE DE MINERALOGIE ET DE PALEONTOLOGIE DIJONNAISE	1 800,00	
ASS. SOCIETE DES AMIS DE LA PETANQUE DE BOURBON LANCY	2 400,00	
ASS. SOLIDARITE BURKINA	3 000,00	
ASS. SPARSE MEDIA	11 215,81	
ASS. SPORTIVE AUTOMOBILE TERRE ISSOISE	1 149,00	
ASS. SPORTIVE CLUB NAUTIQUE CREUSOTIN	6 719,00	
ASS. SPORTIVE DES SOURDS MUETS DE SAONE ET LOIRE	1 243,00	

Nom des bénéficiaires	Montant du fonds de concours ou de la subvention (numéraire)	Prestations en nature
ASS. SPORTIVE ET CULTURELLE DES BORDES	1 270,00	
ASS. SPORTIVE ET CULTURELLE DU PAYS D OTHE	1 971,00	
ASS. SPORTIVE ET D OXYGENATION DU MONT DE REME	1 500,00	
ASS. SPORTIVE GUERIGNY URZY OMNISPORT	2 197,39	
ASS. SPORTIVE MACON RUGBY	68 141,57	
ASS. SPORTONS NOUS BIEN	1 041,44	
ASS. SPRINTER CLUB OLYMPIQUE DE DIJON	27 061,00	
ASS. STATION RECHERCHE PLURIDISCIPLINAIRE DES METZ	23 563,60	
ASS. TECHNOPOLE AGRO-ENVIRONNEMENT (TAE)	92 436,36	
ASS. THEATRE A CRAN	3 000,00	
ASS. THEATRE DU TEMPS PLURIEL	8 312,45	
ASS. TRAIT D UNION 58	2 500,00	
ASS. TRAJECTOIRE RESSOURCES	30 000,00	
ASS. UNION FRANCAISE CENTRES DE VACANCES - UFCV	13 783,20	
ASS. UNION REGIONALE DES CIDFF DE BOURGOGNE	4 000,00	
ASS. UNION SPORTIVE DE GENLIS	3 000,00	
ASS. US TENNIS MARCIGNY	298,00	
ASS. VELO CLUB DE CLAMECY	211,00	
ASS. VIE DE QUARTIER	1 776,38	
ASS. VOLLEY BALL CLUB CHALON	7 000,00	
ASS. YOUZ	36 423,00	
ASS. ZUTIQUE PRODUCTIONS	65 978,25	
ASS. VELO CLUB DE TOUCY	14 000,00	
ASSOC 1901 ECOLES DU MONDE	10 500,00	
ASSOC DE LA BRASSERIE ALTERNATIVE DE PLANOISE ET DE L ESPACE	5 000,00	
ASSOC DEVEL EMPLOI SALAR FORM INSERTION	10 500,00	
ASSOC POUR INSERTION ET L'ACCOMPAGNEMENT SOCIAL	10 648,72	
ASSOC SPORTIVE ST USAGE ST JEAN LOSNE	3 000,00	
ASSOC. TRAITEM RECYCLAGE INSERTION	48 292,40	
ASSOCIATION ABBAYE DE SAINT-VIVANT	50 000,00	
ASSOCIATION ADDSEA	43 005,27	
ASSOCIATION AGORA SPORTS LOISIRS	2 485,00	
ASSOCIATION AMBRALUNA	1 045,00	
ASSOCIATION AMICALE LAIQUE HERICOURT	11 374,00	
ASSOCIATION ANI NOMADE	22 000,00	
ASSOCIATION ANIMATION VACANCES LOISIRS	8 418,75	
ASSOCIATION APF FRANCE HANDICAP	90,00	
ASSOCIATION ATLAS SOUTENIR LES COMPETENCES	34 800,00	
ASSOCIATION AVENIR DES JEUNES FILLES DE DAPAONG	9 480,00	
ASSOCIATION AVENIR GYMNIQUE LEDONIEN	2 563,82	
ASSOCIATION BADMINTON VAL DE MORTEAU	10 720,83	
ASSOCIATION BIEN VIVRE A GEVINGEY	5 760,00	
ASSOCIATION CAP LAMA DOUBS	1 691,00	
ASSOCIATION CAP NORD	2 500,00	
ASSOCIATION CENTRE SOCIAL MON TSAUCHE LES SETTONS	1 788,22	
ASSOCIATION CERCLE SPORTIF LEDONIEN	20 228,93	
ASSOCIATION CHALON BASKET CLUB	11 082,00	
ASSOCIATION CHOEUR CAPRICCIO	1 500,00	
ASSOCIATION CLUB ATHLETIQUE MORTUACIEN	13 000,00	
ASSOCIATION CLUB ATHLETIQUE PONTARLIER RUGBY	7 000,00	

Nom des bénéficiaires	Montant du fonds de concours ou de la subvention (numéraire)	Prestations en nature
ASSOCIATION CLUB SAUVEGARDE DE BESANCON	21 000,00	
ASSOCIATION COLLECTIF LUDIQUE BISONTIN	2 000,00	
ASSOCIATION COMITE DEPARTEMENTAL HANDISPORT DU JURA	2 000,00	
ASSOCIATION CONSEIL CITOYEN DE GRAND CHARMONT	1 091,07	
ASSOCIATION CONSERVATOIRE DE SENS	180,00	
ASSOCIATION CREEZ COMME ELLES	2 852,74	
ASSOCIATION CREUSOT BOURGOGNE SOLIDARITE SAHEL NIGER	6 800,00	
ASSOCIATION CROQ'LOISIRS	7 792,00	
ASSOCIATION CULTUELLE EGLISE PROTESTANTE UNIE MONTBELIARD	15 209,00	
ASSOCIATION CULTURELLE DES FORGES	10 000,00	
ASSOCIATION CYCLISTE CHAMPAGNOLAISE	219,00	
ASSOCIATION DE DEVELOPPEMENT DE L APICULTURE EN FRANCHE COMTE ADA FC	44 893,77	
ASSOCIATION DE FORMATION A LA COMPTABILITE ET A LA GESTION DU DOUBS	15 000,00	
ASSOCIATION DE GESTION DE L ECOLE SAINT JOSEPH	16 213,00	
ASSOCIATION DE GESTION DU CENTRE INTERNATIONAL DE SEJOUR	0,00	Mise à dispo. de locaux halle sportive Montboucons (espaces d'accueil du public et bureaux)
ASSOCIATION DE GESTION DU CENTRE INTERNATIONAL DE SEJOUR	0,00	Halle d'entrée de la halle sportive
ASSOCIATION DE GESTION DU CENTRE INTERNATIONAL DE SEJOUR	0,00	Bureaux administratifs
ASSOCIATION DE GESTION DU CENTRE INTERNATIONAL DE SEJOUR	0,00	Locaux techniques
ASSOCIATION DE GESTION DU CENTRE INTERNATIONAL DE SEJOUR	0,00	Parking visiteurs
ASSOCIATION DE GESTION DU CENTRE INTERNATIONAL DE SEJOUR	0,00	Salle de réunion de la maison régionale des sports
ASSOCIATION DE GESTION DU CHALET DE LA HAUTE-JOIX	11 275,00	
ASSOCIATION DE GESTION LP PRIVE STE MARIE GRAY	30 738,88	
ASSOCIATION DE LA FONDATION ETUDIANTE POUR LA VILLE	10 562,00	
ASSOCIATION DE LA SEIGNE DES BARBOUILLONS	23 189,05	
ASSOCIATION DE PREFIGURATION AGENCE LIVRE ET LECTURE BFC	530 777,88	
ASSOCIATION DE SERVICES A DOMICILE DU CHAROLAIS BRIONNAIS	7 000,00	
ASSOCIATION DEFI	7 000,00	
ASSOCIATION DES COMPAGNONS DU DEVOIR ET DU TOUR DE FRANCE	706 762,50	
ASSOCIATION DES ENTREPRENEURS DE L'AGROALIMENTAIRE	2 880,00	
ASSOCIATION DIFFERENTS MAIS PLUS FORTS	3 370,00	
ASSOCIATION DIOCESAINE D'AUTUN	4 500,00	
ASSOCIATION DOUBS SUD ATHLETISME	3 000,00	
ASSOCIATION DU CENTRE DE BEAUMOTTE	3 583,89	
ASSOCIATION DU CHATEAU D'EPOISSES	4 756,20	
ASSOCIATION DU LIVRE ET AUTEURS COMTOIS ALAC	6 000,00	
ASSOCIATION DU LYCEE PROFESSIONNEL BERNARD CORDIER	6 148,50	
ASSOCIATION DU PAYS DES SEPT RIVIERES	14 587,09	
ASSOCIATION ECARTS	7 000,00	
ASSOCIATION ECOLE DE MUSIQUE MODERNE ET AMPLIFIEE	7 000,00	
ASSOCIATION ELECTRICIENS SANS FRONTIERES	9 100,00	
ASSOCIATION EMMAUS FRANCE	250 000,00	
ASSOCIATION ENFANCE ET JEUNESSE EN AVALLONNAIS	7 000,00	
ASSOCIATION ENTENTE SPORTIVE SAUGETTE ENTREROCHE	12 000,00	
ASSOCIATION ENTENTE VOLLEY BEAUCOURT SOCHAUX PAYS DE MONTBELIARD	2 974,00	
ASSOCIATION ENTREPRENDRE BOURGOGNE FRANCHE-COMTE	45 198,08	
ASSOCIATION ENTREPRISE A BUT D EMPLOI 58	7 288,13	
ASSOCIATION EPART CHANTIER	20 500,00	
ASSOCIATION ETAB PERS AGEES DEPEND PLATANES	652,50	

Nom des bénéficiaires	Montant du fonds de concours ou de la subvention (numéraire)	Prestations en nature
ASSOCIATION EUROPEENNE DU FESTIVAL DE CAVES	21 232,50	
ASSOCIATION EVEIL SPORTIF DE MONTMOROT	2 225,00	
ASSOCIATION FALLEN LILLIES	4 800,00	
ASSOCIATION FAMILIALE DE GESTION DU LTP JEANNE D ARC	41 698,73	
ASSOCIATION FAR-EST - FEDERATION DES ARTS DE LA RUE DU GE	4 000,00	
ASSOCIATION FEDERATIVE FRANCAISE DES SPORTIFS TRANSPLANTES ET DIALYSES	1 500,00	
ASSOCIATION FEUX FOLLET GYM DOLE	12 500,00	
ASSOCIATION FIBOIS BOURGOGNE FRANCHE COMTE	321 100,98	
ASSOCIATION FLAUR MUSIC	4 800,00	
ASSOCIATION FOOTBALL CLUB CHAMPAGNOLE	2 374,28	
ASSOCIATION FORMATION COLLECTIVE A LA GESTION DU JURA	21 223,16	
ASSOCIATION FRANC COMTOISE DE FINANCEMENT SOLIDAIRE	22 417,25	
ASSOCIATION FRANCAISE DES LYCEES HOTELIERS ET DE TOURISME	3 000,00	
ASSOCIATION FRANCO SUISSE D ACTION MEDICO EDUCATIVE	24 900,00	
ASSOCIATION FSUR FEDERATION SYNDICALE UNITAIRE REGIONALE	20 000,00	
ASSOCIATION GE INTERPROFACE	1 583,31	
ASSOCIATION GIVRY STARLETT CLUB	3 000,00	
ASSOCIATION GORDON BENNETT MONTBELIARD 2019	5 000,00	
ASSOCIATION GRAND DOLE RUGBY	34 000,00	
ASSOCIATION GROUPEMENT D EMPLOYEURS STAFF EMPLOI	3 111,11	
ASSOCIATION GROUPEMENT D'EMPLOYEURS ADESS 58	6 626,51	
ASSOCIATION HANDBALL CLUB AUXERROIS	1 925,64	
ASSOCIATION INFORMATION DOCUMENTATION EDUCATION	1 250,00	
ASSOCIATION INNOV SPORT	1 110,00	
ASSOCIATION INTER-ENT LOCALE	20 169,46	
ASSOCIATION JARDINS PARTAGES ST-CLAUDE	5 244,18	
ASSOCIATION JAZZ YONNE NORD	2 000,00	
ASSOCIATION JEANNE D ARC	350,00	
ASSOCIATION JUDO CLUB MACON	270,00	
ASSOCIATION L'ATELIER D'ANNE-MARIE	46 400,00	
ASSOCIATION L'ECOLE BUISSONNIERE	55 107,20	
ASSOCIATION LA BANDE A JUJU	269,00	
ASSOCIATION LA CABANE DES CHANES	900,00	
ASSOCIATION LA FABRIQUE EMPLOI ET TERRITOIRES	118 881,29	
ASSOCIATION LA FLECHE ARBOUANAISE	270,00	
ASSOCIATION LA GROSSE ENTREPRISE ET SES 120 PETITS	3 000,00	
ASSOCIATION LA PARENTHESE	11 052,42	
ASSOCIATION LA PETANQUE GYLOISE	182,00	
ASSOCIATION LA SEILLE AAPPMA	27 413,48	
ASSOCIATION LE FOOTBALL CLUB MORTEAU MONTLEBON	14 751,00	
ASSOCIATION LE LIEN	1 095,00	
ASSOCIATION LE SABOT DE BOURGOGNE	20 997,70	
ASSOCIATION LE SOLEIL BRILLE POUR TOUT LE MONDE	9 680,00	
ASSOCIATION LES ACCORDS DU LION D OR	581,22	
ASSOCIATION LES BOUCLES DU VAL DE SAONE	1 000,00	
ASSOCIATION LES CLEFS DE ROCHEFORT	31 895,00	
ASSOCIATION LES MARAUDEURS	460,25	
ASSOCIATION LES RESTOS MARCHES DE SAINPUITS	1 300,00	
ASSOCIATION LES TIC TAC MAICHOIS	2 127,50	

Nom des bénéficiaires	Montant du fonds de concours ou de la subvention (numéraire)	Prestations en nature
ASSOCIATION LES TRITONS	4 000,00	
ASSOCIATION LES VALORISTES BOURGUIGNONS	2 598,10	
ASSOCIATION LES ZURBAINS	1 000,00	
ASSOCIATION LUCYTOYENS	380,00	
ASSOCIATION MAISON POUR TOUS	7 000,00	
ASSOCIATION MISSION LOCALE SUD JURA	191 806,23	
ASSOCIATION MONTBELIARDAISE D AIDE AUX TRAVAILLEURS AMAT ARIAL	345 654,34	
ASSOCIATION MONTBELIARDE SELECTION	3 500,00	
ASSOCIATION MOUVEMENT FRANCAIS POUR LA QUALITE BOURGOGNE FRANCHE-COMTE	37 204,59	
ASSOCIATION NA	72 000,00	
ASSOCIATION NATIONALE CHEVAL DE TRAIT COMTOIS ANCTC (SECC)	24 891,13	
ASSOCIATION OCAPIAT	53 500,00	
ASSOCIATION OEUVRE NOTRE DAME DU HAUT	28 253,62	
ASSOCIATION OGECE ETABLISSEMENT SAINT BENIGNE	90,00	
ASSOCIATION OLYMP SPORT LOISIRS	3 380,00	
ASSOCIATION OPCO ENTREPRISES DE PROXIMITE	293 768,93	
ASSOCIATION OPCO UNIFORMATION	2 200,00	
ASSOCIATION OPERATEUR COMPETENCES INTERINDUSTRIEL	248 907,40	
ASSOCIATION ORGANISME DE SELECTION DE LA RACE MOUTON CHAROLLAIS	2 891,50	
ASSOCIATION PALENTE BESANCON HAND BALL	32 000,00	
ASSOCIATION PATRONAGE LAIQUE PAUL BERT	9 500,00	
ASSOCIATION PEIRAO	6 000,00	
ASSOCIATION PEP 39	17 107,35	
ASSOCIATION PEP DU CENTRE BFC	4 784,53	
ASSOCIATION PIMMS BOURGOGNE DU SUD	25 248,00	
ASSOCIATION PLUSPORT MORTEAU	1 822,50	
ASSOCIATION POUR LA PROMOTION DE LA CANCOILLOTTE	6 500,00	
ASSOCIATION POUR LA PROMOTION DU SITE DU MOULIN DE MAUPERTUIS	18 710,00	
ASSOCIATION POUR LA SAUVEGARDE ET L'AMENAGEMENT TOUR SAUSSY	8 000,00	
ASSOCIATION POUR LE DEVELOPPEMENT ET L ANIMATION DE LA PETITE MONTAGNE	46 514,72	
ASSOCIATION PRODUIRE, S'ALIMENTER, REUNIR, CREER	4 703,00	
ASSOCIATION RADIO VILLAGES FM	1 722,00	
ASSOCIATION REGIONALE DES TRUFFES EN BOURGOGNE FRANCHE COMTE	4 000,00	
ASSOCIATION REGIONALE PECHE BOURGOGNE FRANCHE COMTE	9 725,00	
ASSOCIATION RES URGENCE	20 000,00	
ASSOCIATION REZO NANCES	2 000,00	
ASSOCIATION RUGBY CLUB MONTCEAU BOURGOGNE	11 095,20	
ASSOCIATION SAINT ETIENNE	7 290,00	
ASSOCIATION SAINT MICHEL LE HAUT	2 190,00	
ASSOCIATION SAINT VIT CANOE KAYAK	2 860,00	
ASSOCIATION SECOURS POPULAIRE FRANCAIS - FEDERATION DE HAUTE-SAONE	9 500,00	
ASSOCIATION SOCIETE ASTRONOMIQUE DE BOURGOGNE	3 000,00	
ASSOCIATION SOLIDARITE PAYSANS FRANCHE COMTE	65 296,87	
ASSOCIATION SPOPRTIVE ET CULTURELLE DES AUXONS	3 657,00	
ASSOCIATION SPORT ADAPTE LOISIRS	4 685,00	
ASSOCIATION SPORTIVE DES PTT BESANCON	1 500,00	
ASSOCIATION SPORTIVE EDUCATIVE POUR HANDICAPES MENTAUX 21	2 020,00	
ASSOCIATION SPORTIVE ET CULTURELLE DE MONTBELIARD	2 228,57	

Nom des bénéficiaires	Montant du fonds de concours ou de la subvention (numéraire)	Prestations en nature
ASSOCIATION SPORTIVE ET CULTURELLE DU MAIL	1 000,00	
ASSOCIATION SPORTIVE ET CULTURELLES DES CENTRES DE BREGILLE ASCCB	1 636,00	
ASSOCIATION SPORTIVE MONTBELIARD NATATION	7 000,00	
ASSOCIATION SPORTIVE MUNICIPALE BELFORT NATATION	26 029,00	
ASSOCIATION SPORTIVE MUNICIPALE BELFORT VITESSE	570,00	
ASSOCIATION SPORTIVE MUNICIPALE BELFORTAINE DE TENNIS	6 647,00	
ASSOCIATION SPORTS ET LOISIRS ADAPTES	470,00	
ASSOCIATION SUPERSENIOR	3 300,00	
ASSOCIATION TENNIS DE TABLE RONCHAMPOIS	182,00	
ASSOCIATION TERRES DU PAYS D'OTHE	2 285,50	
ASSOCIATION TOQUE DE TANGO	1 500,00	
ASSOCIATION TOUT ANIM	90,00	
ASSOCIATION TUTELAIRE DE HTE SAONE	630,00	
ASSOCIATION UNION DES PRODUCTEURS DES GRANDS VINS DE GIVRY	28 768,00	
ASSOCIATION VELO CLUB VTT MONT D'OR	2 056,00	
ASSOCIATION VELO LOISIRS NANCRAZ	970,00	
ASSOCIATION VELO-RAIL DE LA VINGEANNE	2 336,00	
ASSOCIATION VILLAGE D ASIE	960,00	
ASSOCIATION VOIX	4 000,00	
ASSOCIATION ZUMBO	3 287,50	
ASSOCIATION FAMILIALE DE GESTION DU LYCEE FRANCOIS XAVIER	80 876,88	
ATELIER DE DANSE D AUTUN	1 226,00	
ATELIER EXIL	3 000,00	
ATFC DE BOURGOGNE FRANCHE COMTE	1 609,00	
ATHENAS	45 420,00	
ATHLETIC CLUB DE CHATENOIS LES FORGES	380,00	
AUDAB AGENCE D URBANISME DE L AGGLOMERATION DE BESANCON	53 000,00	
AUTO MOTO LA PASSION MOBILE	1 000,00	
AUTOUR DE BUXY EN FETE	2 500,00	
AVENIR CYCLISTE DU TERRITOIRE DE BELFORT	2 700,00	
BANQUE ALIMENTAIRE DE BOURGOGNE POUR LA LUTTE CONTRE LA FAIM	118 069,22	
BASKET CLUB CHENOVE	2 284,94	
BELFORT ATHLE	219,00	
BESANCON TRIATHLON	11 656,00	
BEVIFRANC INTERPORC	68 919,07	
BFC ANGELS	6 623,58	
BGE NIEVRE	47 603,07	
BILBOBASSO	5 000,00	
BLANCHISSERIE DU REFUGE JEAN EUDES	7 029,00	
BLED ARTS	2 000,00	
BOUTIQUE DE GESTION DE FC	265 997,90	
BUREAU INFORMATION JEUNESSE DE LA NIEVRE	1 498,37	
C.I.B.C. - NIEVRE	61 969,00	
C.I.B.C. 71 - CENTRE INTERINSTITUTIONNEL DE COMPETENCES BGNE DU SUD	226 788,68	
CAFE DES PRATIQUES	1 500,00	
CAP GRAY CENTRE SOCIAL ET CULTUREL	7 209,15	
CENTRE CULTUREL DANJOUTIN	219,00	
CENTRE CULTUREL ET SOCIAL DE CUISEAUX	7 643,33	
CENTRE D ANIMATION HAUT DOUBS CAHD	5 000,00	
CENTRE D ART VIVANT - MA SCENE NATIONALE PAYS DE MONTBELIARD	222 000,00	

Nom des bénéficiaires	Montant du fonds de concours ou de la subvention (numéraire)	Prestations en nature
CENTRE D ETUDES MEDIEVALES ST GERMAIN	4 404,00	
CENTRE D INFORMATION DES DROITS DES FEMMES ET DES FAMILLES CIDFF 39	4 000,00	
CENTRE D INFORMATION DES DROITS DES FEMMES ET DES FAMILLES CIDFF 70	4 300,00	
CENTRE D INFORMATION DES DROITS DES FEMMES ET DES FAMILLES CIDFF 90	11 500,00	
CENTRE DE SAUVEGARDE OISEAUX SAUVAGES - CSOS	14 520,00	
CENTRE ECOLE DE PARACHUTISME SPORTIF DE BESANCON FRANCHE COMTE	900,00	
CENTRE FRANCOPHONIE DE BOURGOGNE	4 000,00	
CENTRE IMAGE MJC MONTBELIARD	32 000,00	
CENTRE INTER CULTUREL CONSEIL FORMATION MEDIATION	5 000,00	
CENTRE LOISIRS DU BARBOUX	10 960,00	
CENTRE OMNISPORTS PIERRE CROPPET	6 682,20	
CENTRE REG D ETUDES ET D ACTIONS SUR LES HANDICAPS ET INADAPTATIONS	50 660,00	
CENTRE REGIONAL D INFORMATION JEUNESSE DE BOURGOGNE FRANCHE COMTE	617 201,04	
CENTRE REGIONAL DU JAZZ	105 000,00	
CENTRE SOCIAL DE FOURCHAMBAULT	5 500,00	
CENTRE SOCIAL ESCAPADE	3 656,00	
CENTRE SOCIAL ET CULTUREL DE LURE	1 876,53	
CENTRE SOCIAL LA PASSERELLE	7 000,00	
CER FRANCE BOURGOGNE FRANCHE COMTE	33 191,00	
CERCLE CONDORCET D AUXERRE	5 000,00	
CERCLE LAIQUE DIJONNAIS	21 001,26	
CFA ASPECT ASS PROMOTION ENSEIGNEMENT CATHOLIQUE	1 443 503,00	
CFA DE L INDUSTRIE 21-71 - CFAI 21 71	1 188 779,74	
CFA DE L INDUSTRIE DU NORD DE LA FRANCHE COMTE CFAI	264 769,00	
CFA DES TRAVAUX PUBLICS	1 039 034,00	
CFA HILAIRE DE CHARDONNET	322 466,82	
CFA INTERPROFESSIONNEL DE L YONNE - CIFA AUXERRE	1 064 932,49	
CFA PAYS MONTBELIARD	79 707,12	
CFA REGIONAL DE LA PHARMACIE	3 000,00	
CFA REGIONAL DES MAISONS FAMILIALES RURALES DE FRANCHE COMTE	188 457,00	
CFA REGIONAL MAISONS FAMILIALES RURALES DE BOURGOGNE	91 280,00	
CFA ST BENIGNE	14 560,00	
CFA SUPERIEUR DE FRANCHE COMTE	7 350,00	
CHAMBRE REGIONALE DE L ECONOMIE SOCIALE ET SOLIDAIRE BFC	140 778,61	
CHAMOIS ENVIRONNEMENT RECYCLAGE	47 978,20	
CHANTIER ECOLE BOURGOGNE FRANCHE COMTE	20 611,76	
CHANTIERS ENVIRONNEMENT	297,57	
CIBC 25 BESANCON	66 000,00	
CIBC 90 BELFORT	35 100,00	
CIBLE SPORTIVE SAINT CLAUDE LIZON	153,00	
CINE PHOTO CLUB NIVERNAIS	1 500,00	
CINEMAS D AUJOURD HUI	14 000,00	
CINEMATIQUE THEATRE	1 200,00	
CITES DE CARACTERE DE BOURGOGNE FRANCHE COMTE	3 188,17	
CLAJ CLUB DE LOISIRS ET D ACTION DE LA JEUNESSE FRANCHE COMTE	30 489,26	
CLUB AVENIR SAINT GEORGES SUR BAULCHES	17 390,00	
CLUB CYCLISTE D ETUPES	23 040,00	
CLUB UNESCO DE MIGNOVILLARD	410,00	
CLUB VTT CONLIEGE	555,00	
CLUSTER ECO CHANTIERS	47 100,00	

Nom des bénéficiaires	Montant du fonds de concours ou de la subvention (numéraire)	Prestations en nature
COCB - CLUB OLYMPIQUE CREUSOT BOURGOGNE	4 000,00	
COLLECTIF MONTBELIARD ANIMATIONS ET FESTIVITES	1 200,00	
COLLECTIF ORGANISATION	13 000,00	
COMITE CENTRAL A.J.A. OMNISPORTS(ASS. DE LA JEUNESSE AUXERROISE)	690,00	
COMITE CENTRE EST DU PARLEMENT EUROPEEN DES JEUNES FRANCE	1 000,00	
COMITE CUISEAUX PAYS DES PEINTRES	4 000,00	
COMITE D ANIMATION ET CULTURE MONTAGNY	1 915,00	
COMITE D ANIMATION ST AMOUR	7 000,00	
COMITE D ORGANISATION DU TOUR DU NIVERNAIS MORVAN	82,00	
COMITE DE BOURGOGNE FRANCHE COMTE ARTS ENERGETIQUES MARTIAUX CHINOIS	1 368,90	
COMITE DE BOURGOGNE FRANCHE COMTE DE LUTTE	30 500,00	
COMITE DE PILOTAGE DE LA FOIRE AUX DINDES DE MARCIGNY	1 000,00	
COMITE DE QUARTIER ROSEMONT ST FERJEUX	15 659,53	
COMITE DE SAONE ET LOIRE DE PETANQUE	993,00	
COMITE DE VIGILANCE SUR LE DROIT DES ETRANGERS - CIMADE	1 671,15	
COMITE DEP. OLYMPIQUE SPORTIF DE COTE D OR -CDOS 21	7 000,00	
COMITE DEPART. OLYMPIQUE SPORTIF DE SAONE-ET-LOIRE - CDOS 71	14 881,00	
COMITE DEPARTEMENTAL D AVIRON DU JURA	5 434,00	
COMITE DEPARTEMENTAL DE BASKETBALL DE COTE D OR	7 600,00	
COMITE DEPARTEMENTAL DE SAONE ET LOIRE DE LUTTE	4 210,00	
COMITE DEPARTEMENTAL OLYMPIQUE ET SPORTIF	14 238,00	
COMITE DEPARTEMENTAL UFOLEP DE L YONNE	14 000,00	
COMITE DES FETES DE DOYE	500,00	
COMITE DES FETES SAVIGNY LES BEAUNE	1 500,00	
COMITE DU CONCOURS DE LA RESISTANCE ET LA DEPORTATION DE HAUTE SAONE	458,65	
COMITE DU SAPEUR	2 900,00	
COMITE FCPE DE ACADEMIE DE BESANCON	11 345,00	
COMITE INTERPROFESSIONNEL DES VINS DU JURA	45 000,00	
COMITE INTERPROFESSIONNEL GRUYERE COMTE / CIGC	510 751,58	
COMITE ORGANISATION CONCOURS RESISTANCE DEPORTATION JURA	1 394,29	
COMITE REGIONAL AERONAUTIQUE BOURGOGNE-FRANCHE-COMTE	7 600,00	
COMITE REGIONAL BOURGOGNE FRANCHE COMTE DE LA FED FRANC CLUBS ALPINS M	5 972,75	
COMITE REGIONAL BOURGOGNE FRANCHE COMTE HANDISPORT	45 925,00	
COMITE REGIONAL DE BOURGOGNE FRANCHE COMTE DE CYCLISME	75 861,00	
COMITE REGIONAL DE BOURGOGNE FRANCHE-COMTE DE PETANQUE ET JEUPROVENCAL	8 300,00	
COMITE REGIONAL DE BOURGOGNE-FRANCHE-COMTE D'EDUCATION PHYSIQUE ET DE GYMNASTIQUE VOLONTAIRE	0,00	Mise à disposition de bureaux meublés et espaces communs de la Maison régionale des sports
COMITE REGIONAL DE BOURGOGNE-FRANCHE-COMTE HANDISPORT	0,00	Mise à disposition de bureaux meublés et espaces communs de la Maison régionale des sports
COMITE REGIONAL DE BOURGOGNE-FRANCHE-COMTE SPORT POUR TOUS	0,00	Mise à disposition de bureaux meublés et espaces communs de la Maison régionale des sports
COMITE REGIONAL DE CANOE KAYAK DE BOURGOGNE FRANCHE-COMTE	28 825,00	
COMITE REGIONAL DE CYCLOTOURISME DE BOURGOGNE FRANCHE-COMTE	7 300,00	
COMITE REGIONAL DE GYMNASTIQUE BOURGOGNE FRANCHE COMTE	28 925,00	
COMITE REGIONAL DE LA RANDONNEE PEDESTRE BOURGOGNE-FRANCHE-COMTE	9 305,65	
COMITE REGIONAL EDUCATION PHYSIQUE ET GYM VOLONTAIRE BFC	11 000,00	

Nom des bénéficiaires	Montant du fonds de concours ou de la subvention (numéraire)	Prestations en nature
COMITE REGIONAL FCPE DE BOURGOGNE	1 185,00	
COMITE REGIONAL FEDERATION SPORTIVE ET CULTURELLE DE FRANCE" BFC	5 350,00	
COMITE REGIONAL OLYMPIQUE ET SPORTIF DE BOURGOGNE-FRANCHE-COMTE	0,00	Mise à disposition de bureaux meublés et espaces communs de la Maison régionale des sports
COMITE REGIONAL SPORTS POUR TOUS	15 628,00	
COMITE REGIONAL UFOLEP BOURGOGNE FRANCHE COMTE	10 025,00	
COMITE REGIONAL USEP DE BOURGOGNE FRANCHE COMTE	10 625,00	
COMITE REGIONAL VOL EN PLANEUR BOURGOGNE-FRANCHE-COMTE	6 868,75	
COMITE SPELEOLOGIQUE REGIONAL DE BOURGOGNE FRANCHE COMTE	4 350,00	
COMMISSION DE PROTECTION DES EAUX DE FRANCHE COMTE	83 618,77	
COMPAGNIE ANTRE DE REVES	4 000,00	
COMPAGNIE BACCHUS	8 750,00	
COMPAGNIE BOUMKAO	10 800,00	
COMPAGNIE CARACOL	15 000,00	
COMPAGNIE CROSSROAD	15 000,00	
COMPAGNIE DU BATELEUR	2 500,00	
COMPAGNIE DU DETOUR	16 100,00	
COMPAGNIE EL AJOUAD - LES GENEREUX	24 000,00	
COMPAGNIE EN ATTENDANT	27 600,00	
COMPAGNIE GAKOKOE	11 067,97	
COMPAGNIE GRAVITATION	15 000,00	
COMPAGNIE GRENIER NEUF	13 700,00	
COMPAGNIE INHERENCE	8 000,00	
COMPAGNIE KA	4 000,00	
COMPAGNIE LE GRAND JETE !	33 632,00	
COMPAGNIE LES URBAINDIGENES	11 000,00	
COMPAGNIE RASPOSO	35 000,00	
COMPAGNIE TAXI BROUSSE	1 200,00	
COMPAGNIE UN CHATEAU EN ESPAGNE	33 217,00	
CONFEDERATION PAYSANNE DU JURA	2 000,00	
CONSEIL D ARCHITECTURE D URBANISME ET D ENVIRONNEMENT- CAUE 71	49 794,80	
CONSEIL D'ARCHITECTURE D'URBANISME ET DE L'ENVIRONNEMENT DU DOUBS	48 000,00	
CONSEIL DE DÉVELOPPEMENT TERRITORIAL DU VAL DE LOIRE NIVERNAIS	46 104,40	
CONSEIL DU CHEVAL BOURGOGNE FRANCHE-COMTE	34 951,63	
CONSEIL ELEVAGE 25-90	6 917,08	
CONSERVATOIRE BOTANIQUE NATIONAL FRANCHE COMTE	210 634,50	
CONSERVATOIRE D ESPACES NATURELS BOURGUIGNONS	848 200,34	
CONSERVATOIRE D ESPACES NATURELS DE FRANCHE COMTE	595 666,21	
CONSERVATOIRE RHONE ALPES DES ESPACES NATURELS CREN	7 000,00	
CONTRASTE ENSEMBLE VOCAL DE FRANCHE COMTE	822,00	
CONTRE Z UT	14 000,00	
COOP AGIR	21 596,48	
COOPERATION RESSOURCES EQUITABLES ARTS JEUNESSE ET EMANCIPATION	45,00	
COORACE BOURGOGNE FRANCHE COMTE	7 200,00	
CORDES EN FOLIE	3 000,00	
COTE COUR	197 400,00	
CPB CLUB PUGILISTIQUE BISONTIN	190,00	
CPIE BRESSE DU JURA	12 000,00	
CPIE DU HAUT DOUBS	8 348,00	
CPIE DU HAUT JURA	32 140,87	

Nom des bénéficiaires	Montant du fonds de concours ou de la subvention (numéraire)	Prestations en nature
CPIE PAYS BOURGOGNE	15 904,40	
CRIS CREATIONS ET RESSOURCES INTERNATIONALES DE LA SCENE	4 617,87	
CROQU LIVRE	7 065,00	
CRRCOA CENTRE REGIONAL RESTAURATION ET CONSERVATION DES OEUVRES D ART	20 000,00	
CTE DEP DES SCE DE REMPLACEMENT	105 680,01	
CTE REG CLUBS OMNISPORTS BOURGOGNE FC	2 400,00	
CTE REG EQUITATION BOURG FRANC-COMTE	37 500,00	
CTE REG OLYMP SPORTIF BOURG-F-COMTE	292 170,00	
CULTURE 70	45 000,00	
CULTURE ACTION	104 000,00	
CYCLAMEN CENTRE DE VACANCES	93 139,97	
CYCLO D OYE LOISIR	501,00	
DAY FOR NIGHT	24 000,00	
DEPARTEMENTAL AGRI RURAL NIEVRE	25 000,00	
DES ARTISTES A LA CAMPAGNE	1 312,00	
DIGIFAB ASSO	7 000,00	
DOMICILE 90	133,32	
EAU SOLEIL FRANCHE COMTE	3 090,00	
ECCOFOR - ECOLE DE PRODUCTION JURALTERNANCE	160 900,95	
ECOLE DE LA DEUXIEME CHANCE 90	390 972,92	
ECOLE DE MANAGEMENT COMMERCIAL DU JURA CIBC 39	47 000,00	
ECOLE DE PRODUCTION DE BESANCON	537 376,80	
ECOMUSEE DE LA BRESSE BOURGUIGNONNE	35 949,00	
EDITIONS DU CHEMIN DE FER	11 661,00	
EDITIONS LES CAHIERS	8 400,00	
ELAN	7 723,00	
ELAN NEVERS TENNIS DE TABLE	380,00	
ENERGY CITIES	51 840,00	
ENSEMBLE JUSTINIANA	95 555,00	
ENTENTE SPORTIVE BESANCON HANDBALL FEMININ ESBF	165 000,00	
ENTENTE SPORTIVE FLORENTINOISE	21 622,00	
ENTENTE SPORTIVE SAUGETTE DE SKI	12 765,00	
ESM ENSEIGNEMENT SUPERIEUR MUSIQUE BOURGOGNE FRANCHE COMTE	468 690,00	
ESPACE CONTEMPORAIN D'ART URBAIN DE LA HAUTE SAONE	25 199,15	
ESPACE JEUNES DE DOLE MOUCHARD REVERMONT	126 206,60	
ESPACE JEUNES DE MONTBELIARD	158 446,60	
ESPACE NORDIQUE JURASSIEN/ENJ	140 908,51	
ESPACE PAMA	4 550,00	
ETE MUSICAL EN SUD-MORVAN	3 500,00	
ETOILES SPORTIVES HANDISPORT	620,00	
EUROCUIVRES	1 400,00	
EVASION TONIQUE	34 994,52	
FANFARE DE GERGY	1 623,15	
FCBA INSTITUT TECHNOLOGIQUE	86 918,66	
FCSM OMNISPORTS	30 000,00	
FED DEPART DES GROUPEMENTS SANITAIRES DE L'YONNE	101 619,75	
FED. REGIONALE DES MJC DE BFC	36 826,10	
FEDERAT DEPARTEMENT CHASSEURS HAUTE SAONE	5 000,00	
FEDERATION . REG. DES GROUPEMENTS DE DEFENSE SANITAIRE - FRGDS	31 678,00	

Nom des bénéficiaires	Montant du fonds de concours ou de la subvention (numéraire)	Prestations en nature
FEDERATION DEPARTEMENTALE DES CHASSEURS DE L YONNE	10 000,00	
FEDERATION DEPARTEMENTALE DES CHASSEURS DE LA NIEVRE	10 000,00	
FEDERATION DEPARTEMENTALE DES CHASSEURS DE SAONE-ET-LOIRE	10 000,00	
FEDERATION DEPARTEMENTALE DES CHASSEURS DU DOUBS	9 818,87	
FEDERATION DEPARTEMENTALE DES CHASSEURS DU JURA	10 000,00	
FEDERATION DEPARTEMENTALE DES CHASSEURS TERRITOIRE DE BELFORT	5 000,00	
FEDERATION DEPARTEMENTALE DES FOYERS RURAUX DE LYONNE FDFR 89	57 600,00	
FEDERATION DEPARTEMENTALE ET REGIONALE DES FOYERS RURAUX DU JURA ET FC	23 466,18	
FEDERATION DES ACTEURS DE LA SOLIDARITE BOURGOGNE FRANCHE COMTE	18 600,00	
FEDERATION DES CENTRES SOCIAUX DE LA NIEVRE	37 497,80	
FEDERATION DES CENTRES SOCIAUX ET SOCIOCULTURELS DE COTE-D'OR	8 997,00	
FEDERATION DES CONSERVATOIRES D ESPACES NATURELS	31 116,27	
FEDERATION DES ELEVEURS DE CHEVAUX DE SPORT BFC	2 986,39	
FEDERATION DES ENTREPRISES D'INSERTION BOURGOGNE-FRANCHE-COMTE	15 000,00	
FEDERATION DES MAISONS DE SANTE ET DE L EXERCICE COORDONNE DE BFC	57 166,90	
FEDERATION DES SITES CLUNISIENS	12 500,00	
FEDERATION DU BATIMENT DE LA REGION BOURGOGNE FRANCHE COMTE	50 404,33	
FEDERATION FRANCAISE DE DANSE COMITE REGIONAL BOURGOGNE FRANCHE COMTE	2 800,00	
FEDERATION GPTS EMPLOY A VOCATION REMP	36 732,70	
FEDERATION MUSICALE DE FRANCHE COMTE	31 154,75	
FEDERATION OEUVRES LAIQUES DU DOUBS	8 400,00	
FEDERATION REGIONALE DES CENTRES INFO SUR LES DROITS DES FEMMES BFC	38 126,40	
FEDERATION REGIONALE GROUPEMENTS EMPLOYEURS AGRICOLES ET RURAUX BFC	25 000,00	
FEDERATION SERVICE DE REMPLACEMENT SAONE ET LOIRE	84 712,87	
FEMININ PLURI ELLES	12 991,62	
FER ENSEMBLE	14 081,09	
FESTIVAL DE MUSIQUE BAROQUE DU JURA	9 000,00	
FESTIVAL DES CINEMAS D ASIE	40 000,00	
FESTIVAL INTERNATIONAL DE MUSIQUE DE BESANCON	164 000,00	
FOL 70 FEDERATION DES OEUVRES LAIQUES DE HAUTE SAONE	21 938,43	
FOLKLORE COMTOIS	2 400,00	
FONDATION ATD QUART MONDE	29 570,94	
FONDATION DU PATRIMOINE - DELEGATION REGIONALE DE BOURGOGNE	200 000,00	
FONDATION PROVIDENCE DE RIBEAUVILLE /COURS NOTRE DAME DES ANGES	7 640,00	
FONDATION ZERVOS	3 600,00	
FOYER RURAL GRAND SECTEUR DU CLUNYSOIS-UNIVERSITE RURALE DU CLUNYSOS	7 526,74	
FRAC - FONDS REGIONAL D ART CONTEMPORAIN DE BOURGOGNE	358 803,00	
FRANCAS DE SAONE ET LOIRE	7 000,00	
FRANCE DOUGLAS	18 780,88	
FRANCE NATURE ENVIRONNEMENT BOURGOGNE FRANCHE COMTE	103 399,83	
FRANCE NATURE ENVIRONNEMENT TERRITOIRE DE BELFORT	4 800,00	
FRANCHE COMTE INNOV	262 891,00	
FRIP VIE	7 000,00	
FRIPLAV 70	19 880,00	
GAIA ENERGIES	103 321,50	
GARAGE SOLIDAIRE DE BOURGOGNE	0,00	Cession de véhicules à titre gratuit

Nom des bénéficiaires	Montant du fonds de concours ou de la subvention (numéraire)	Prestations en nature
GARAGE SOLIDAIRE DU JURA	0,00	Cession de véhicules à titre gratuit
GASTRONOMIE ET PROMOTION DES PRODUITS REGIONAUX GPPR	267 356,40	
GDS21 - FED. DES GROUPTS DEFENSE SANITAIRE DE LA COTE D OR	116 467,85	
GDS58 - GPT DE DEFENSE SANITAIRE BOVINS DE LA NIEVRE	223 401,30	
GDS71 - GPT DE DEFENSE SANITAIRE DU BETAIL DE SAONE-ET-LOIRE	256 008,50	
GEA 21 ASS	81 534,34	
GENERIQ RHIN RHONE	30 000,00	
GPT D EMPLOYEURS DEPARTEMENTAL AGRI EMPLOI RURAL 71	17 500,00	
GPT DEFENSE SANITAIRE 90 MALADIE BETAIL	19 388,20	
GRANDES TRAVERSEES DU JURA GTJ	10 000,00	
GRANDIR AU SENEGAL	1 515,00	
GROUPE ATHLETIQUE HAUT SAONNOIS	219,00	
GROUPE REG ACCOMPT INITIATION NATURE ENVIRONNEMENT BFC	125 328,00	
GROUPE TETRAS JURA	11 573,00	
GROUPEMENT D EMPLOYEURS PROFESSION SPORT LOISIRS FRANCHE COMTE	20 872,01	
GROUPEMENT D'EMPLOYEURS PROFESSION SPORT LOISIRS	44 021,96	
GROUPEMENT D'EMPLOYEURS RESSOURCE EMPLOI RURAL	28 000,00	
GROUPEMENT DE DEFENSE SANITAIRE 70	147 221,40	
GROUPEMENT DE DEFENSE SANITAIRE DES ABEILLES DE SAONE ET LOIRE	2 934,79	
GROUPEMENT DE DEFENSE SANITAIRE DU DOUBS GDS 25	169 731,20	
GROUPEMENT DES INDUSTRIES FRANCAISES AERONAUTIQUES ET SPATIALES GIFAS	155 575,00	
GROUPEMENT PROMOTION DU BRILLAT SAVARIN	7 669,00	
GROUPEMENT TECHNIQUE VETERINAIRE DE BOURGOGNE FRANCHE COMTE	4 482,58	
GRPT DE DEFENSE SANITAIRE 39	127 462,50	
GRPT EMPLOYEUR RURAL ET AGRICOLE 70	43 000,00	
HALTE DISCRIMINATIONS	24 000,00	
HAND BALL CLUB DE POLIGNY	13 427,00	
HAND ENSEMBLE BESANCON	1 320,00	
HANDISPORT PONTARLIER MORTEAU MAICHE	1 174,00	
HAUT DOUBS REPASSAGE	20 000,00	
IDEM COLLECTIF	9 032,00	
IFPA	9 056,25	
IFRIA BOURGOGNE FRANCHE-COMTE - CFA DE L IFRIA	14 000,00	
INITIATIVE DOUBS TERRITOIRE DE BELFORT	126 224,26	
INSTITUT DE FORMATION DES TRAVAUX PUBLICS DE BOURGOGNE FC	24 487,43	
INSTITUT EUROPEEN FORMATION COMPAGNONS TOUR DE FRANCE IEFCTF	58 476,30	
INSTITUT PRIVE D ENSEIGNEMENT RURAL MECANIQUE AGRICOLE - IPERMA	4 440,00	
INSTITUTION SAINTE MARIE	55 426,00	
INTERMED BASSIN EMPLOI BESANCON	13 313,51	
IRFA DE BOURGOGNE FRANCHE COMTE	3 985,20	
IRTS ASSOCIATION REGIONALE DU TRAVAIL SOCIAL	66 540,00	
ITINERAIRES SINGULIERS	25 000,00	
JAZZ CAMPUS EN CLUNISOIS	6 795,10	
JEHOL	15 000,00	
JEUNESSES MUSICALES DE FRANCE EN BOURGOGNE FRANCHE COMTE	81 520,00	
JULIENNE JAVEL / JARDINS DE COCAGNE	98 465,32	
JURA INITIATIVES	1 653,75	
JUSTE ICI	37 500,00	
L AMUSERIE CAFE THEATRE	20 000,00	

Nom des bénéficiaires	Montant du fonds de concours ou de la subvention (numéraire)	Prestations en nature
L ARC SCENE NATIONALE	123 465,00	
L ATELIER DU GRAND TETRAS (LA RACONTOTTE)/ NATURE ET TRADITION	3 500,00	
L ENJOLIVEUR	5 000,00	
L INSTAND ART	9 217,00	
L OEIL ECOUTE	2 000,00	
L.E.P. PRIVE REINE ANTIER	36 684,18	
LA CAROTTE	7 000,00	
LA DECOCHE BISONTINE	396,00	
LA FABRIQUE DE L AVENTURE	5 000,00	
LA FORESTIERE	6 724,00	
LA FRATERNELLE	115 500,00	
LA MAISON DE L ARCHITECTURE DE FRANCHE COMTE	6 000,00	
LA PETANQUE SALINOISE	35,00	
LA PIVE	48 000,00	
LA ROUE DE SECOURS	0,00	Cession de véhicules à titre gratuit
LA ROUE DE SECOURS 25	76 792,00	
LA SARBACANE THEATRE	6 362,92	
LA VACHE QUI RUE	4 000,00	
LE 19 CRAC CENTRE REGIONAL D ART COMTEMPORAIN	81 448,00	
LE BASTION	21 290,00	
LE CHAT MUSIQUES	2 800,00	
LE CONSORTIUM - LE COIN DU MIROIR	103 980,80	
LE CREUSOT INITIATIVES	10 000,00	
LE JARDIN DES MOTS - LES SINGULIERS	60,00	
LE NEZ DANS LE VERT	3 000,00	
LE TEMPS DE LIRE	75,00	
LEAP DE LA BRESSE-AFGAEP / LYCEE D ENSEIGNEMENT AGRICOLE PRIVE	254 672,00	
LEGT PRIVE FREDERIC OZANAM - OGECCENTRE SCOLAIRE NOTRE DAME	20 800,00	
LEGT PRIVE SAINT BENIGNE	328 516,42	
LEGT PRIVE ST-COEUR - OGECCIC	38 443,31	
LEGTP PRIVE JEANNE D ARC - ASS. U.F.A.	5 579,72	
LEGTP PRIVE SIMONE DOUNON	11 952,50	
LEGTP PRIVE ST VINCENT DE PAUL	60 477,48	
LEGTP PRIVE ST-JOSEPH - A.E.P. ECOLE ST-JOSEPH	83 594,00	
LES AMBASSADEURS DES VINS JAUNES DU JURA	36 000,00	
LES AMIS DE CHEVREAUX CHATEL	9 000,00	
LES AMIS DE LA GALERIE DE L ANCIENNE POSTE	12 000,00	
LES AMIS DU VIEUX GUERIGNY - CENTRE D ETUDE METALLURGIE NIVERNAISE	1 965,40	
LES ARCHERS DE LA SAVOUREUSE	698,00	
LES ENTREPRISES DE LUNETTERIE DU MASSIF JURASSIEN	28 594,40	
LES FILMS DE LA GUYOTTE	1 600,00	
LES FRANÇAS DU DOUBS	2 715,00	
LES INVITES AU FESTIN	30 000,00	
LES PEP DU CENTRE DE LA BOURGOGNE FRANCHE COMTE - 58	30 000,00	
LES PETITES REVERIES	1 300,00	
LES PLURALIES DE LUXEUIL	11 200,00	
LES VERGERS VIVANTS	1 712,72	
LIBRES REGARDS	264,00	
LIGUE AEROMODELISME DE BOURGOGNE FRANCHE COMTE	5 850,00	
LIGUE BFC DU SPORT UNIVERSITAIRE	16 372,00	

Nom des bénéficiaires	Montant du fonds de concours ou de la subvention (numéraire)	Prestations en nature
LIGUE BFC MONTAGNE ET ESCALADE	6 150,00	
LIGUE BFC SKI NAUTIQUE WAKEBOARD	33 402,50	
LIGUE BOURGOGNE FR-C TENNIS TABLE	27 475,00	
LIGUE BOURGOGNE FRANCHE COMTE D AVIRON	14 990,00	
LIGUE BOURGOGNE FRANCHE COMTE DE TENNIS	77 600,00	
LIGUE BOURGOGNE FRANCHE COMTE HANDBALL	85 112,00	
LIGUE BOURGOGNE FRANCHE COMTE RUGBY	88 725,00	
LIGUE BOURGOGNE FRANCHE COMTE SPORT ADAPTE	24 000,00	
LIGUE BOURGOGNE-FRANCHE COMTE DE FOOTBALL	177 750,00	
LIGUE BOURGOGNE-FRANCHE-COMTE DE NATATION	55 424,00	
LIGUE DE BOURGOGNE ET DE FRANCHE COMTE DE VOL LIBRE	4 925,00	
LIGUE DE BOURGOGNE FRANCHE COMTE ATHLETISME	30 650,00	
LIGUE DE BOURGOGNE FRANCHE COMTE BOXE FRANCAISE SAVATE	4 000,00	
LIGUE DE BOURGOGNE FRANCHE COMTE COURSE D ORIENTATION	11 150,00	
LIGUE DE BOURGOGNE FRANCHE COMTE DE BADMINTON	11 375,00	
LIGUE DE BOURGOGNE FRANCHE COMTE DE HOCKEY SUR GLACE	1 250,00	
LIGUE DE BOURGOGNE FRANCHE COMTE DE VOILE	34 661,10	
LIGUE DE BOURGOGNE FRANCHE-COMTE DES ECHECS	2 946,25	
LIGUE DE BOURGOGNE-FRANCHE-COMTE D'ESCRIME	0,00	Mise à disposition de bureaux meublés et espaces communs de la Maison régionale des sports
LIGUE DE BOURGOGNE-FRANCHE-COMTE DE CANOE KAYAK	0,00	Mise à disposition de bureaux meublés et espaces communs de la Maison régionale des sports
LIGUE DE BOURGOGNE-FRANCHE-COMTE DE CYCLISME	0,00	Mise à dispo. espace VTT halle sportive Montboucons (vestiaires, salle musculation, sauna, local)
LIGUE DE BOURGOGNE-FRANCHE-COMTE DE CYCLISME	0,00	Mise à disposition de bureaux meublés et espaces communs de la Maison régionale des sports
LIGUE DE BOURGOGNE-FRANCHE-COMTE DE CYCLOTOURISME	0,00	Mise à disposition de bureaux meublés et espaces communs de la Maison régionale des sports
LIGUE DE BOURGOGNE-FRANCHE-COMTE DE GYMNASTIQUE	0,00	Mise à disposition de bureaux meublés et espaces communs de la Maison régionale des sports
LIGUE DE BOURGOGNE-FRANCHE-COMTE DE JUDO	0,00	Mise à disposition de bureaux meublés et espaces communs de la Maison régionale des sports
LIGUE DE BOURGOGNE-FRANCHE-COMTE DE LUTTE	0,00	Mise à dispo. espace lutte halle sportive Montboucons (vestiaires, salle de musculation, sauna)
LIGUE DE BOURGOGNE-FRANCHE-COMTE DE NATATION	0,00	Mise à disposition de bureaux meublés et espaces communs de la Maison régionale des sports
LIGUE DE BOURGOGNE-FRANCHE-COMTE DE TENNIS DE TABLE	0,00	Mise à disposition de bureaux meublés et espaces communs de la Maison régionale des sports
LIGUE DE BOURGOGNE-FRANCHE-COMTE DE TRIATHLON	0,00	Mise à disposition de bureaux meublés et espaces communs de la Maison régionale des sports
LIGUE DE BOURGOGNE-FRANCHE-COMTE DE VOLLEY-BALL	0,00	Mise à disposition de bureaux meublés et espaces communs de la Maison régionale des sports
LIGUE DE GOLF DE BOURGOGNE FRANCHE COMTE	16 975,00	
LIGUE DE L ENSEIGNEMENT BOURGOGNE FRANCHE COMTE	133 701,13	
LIGUE POUR LA PROTECTION DES OISEAUX COTE D OR ET SAONE ET LOIRE	168 089,02	
LIGUE POUR LA PROTECTION DES OISEAUX FRANCHE COMTE	180 117,00	
LIGUE REGIONALE BFC DE BASKET BALL	68 201,50	
LIGUE REGIONALE BOURGOGNE FRANCHE COMTE DE KARATE	22 000,00	
LIGUE REGIONALE D'HALTEROPHILIE-MUSCULATION BOURGOGNE FRANCHE-COMTE	4 300,00	

Nom des bénéficiaires	Montant du fonds de concours ou de la subvention (numéraire)	Prestations en nature
LOISIRS POPULAIRES DOLOIS	23 236,71	
LP COEUR DE NIEVRE	72 003,38	
LP PRIVE ST-JACQUES STE-THERESE - OGEC	88 220,00	
LP PRIVE THERESE DESREUMAUX	33 761,71	
LPO - LIGUE POUR LA PROTECTION DES OISEAUX	42 116,94	
LYCEE HORTICOLE ET RURAL PRIVE DU HAUT NIVERNAIS	33 675,26	
LYCEE POLYVALENT PRIVE SAINT-LAZARE - AGESCA	45 076,70	
LYCEE PRIVE LES ARCADES ASS POUR LA FAMILLE	326 972,23	
LYCEE PRIVE ST ETIENNE - OGEC ST ETIENNE	49 153,14	
M COMME MOSAIQUE	3 000,00	
MAISON COMMUNE DE LA MARJORIE	2 164,03	
MAISON DE LA NATURE DE BRUSSEY (CPIE DE LA VALLÉE DE L OGNON)	1 721,00	
MAISON DE QUARTIER DES PAREUSES	3 265,00	
MAISON DE RETRAITE SAINT JOSEPH GIROMAGNY	450,00	
MAISON DES ASSOCIATIONS DE SAINT CLAUDE	2 500,00	
MAISON FAMILIALE CHARGEY LES GRAY	162 467,43	
MAISON FAMILIALE COMBEAUFONTAINE	32 350,50	
MAISON FAMILIALE ET RURALE LA ROCHE DU TRESOR MFR	30 765,00	
MAISON FAMILIALE PAYS MONTBELIARD	31 283,08	
MAISON FAMILIALE RURALE AILLEVILLERS MFR	17 816,00	
MAISON FAMILIALE RURALE D EDUCATION DE SALINS LES BAINS	6 891,00	
MAISON FAMILIALE RURALE D EDUCATION ET D ORIENTATION D AMANGE	28 071,00	
MAISON FAMILIALE RURALE D EDUCATION ET D ORIENTATION DE FOUGEROLLES	156 790,46	
MAISON FAMILIALE RURALE D EDUCATION ET D ORIENTATION DU JURA	49 844,85	
MAISON FAMILIALE RURALE D EDUCATION ET D ORIENTATION MORRE	108 001,99	
MAISON FAMILIALE RURALE DES FINS - LES 2 VALS	23 963,16	
MAISON FAMILIALE RURALE MONTBOZON	32 893,80	
MAISON FAMILIALE RURALE PONTARLIER	25 020,65	
MAISON FAMILIALE RURALE RIOZ	23 310,00	
MAISON FAMILIALE RURALE VERCEL	14 074,00	
MAISON POUR TOUS FOYER GEORGES BRASSENS	27 000,00	
MAISON REGIONALE DES ARTS DE LA TABLE	5 000,00	
MAISON RHENANIE PALATINAT	9 100,00	
MEDECINS D AFRIQUE	2 000,00	
MEDEF COTE D OR	34 400,00	
MEFA - MAISON DE L EMPLOI ET DE LA FORMATION DE L AUXERROIS	169 822,00	
MELIBEE (LA MAISON DU DRUIDE)	7 600,00	
MFR ANZY-LE-DUC - MAISON FAMILIALE RURALE DU CHAROLAIS-BRIONNAIS	37 745,49	
MFR BAIGNEUX - MAISON FAMILIALE D EDUCATION ET D ORIENTATION	30 340,52	
MFR D AGENCOURT - MAISON FAMILIALE RURALE	61 574,00	
MFR DU JOVINIEN - MAISON FAMILIALE RURALE	56 393,03	
MFR ETANG SUR ARROUX - MAISON FAMILIALE RURALE	73 662,94	
MFR GRANDCHAMP - MAISON FAMILIALE RURALE DE RUFFEY-LES BEAUNE	8 911,00	
MFR GRON - MAISON FAMILIALE RURALE DU SENONAI	47 380,37	
MFR LA CLAYETTE - MAISON FAMILIALE RURALE	13 186,00	
MFR LIERNAIS - MAISON FAMILIALE RURALE	6 182,00	
MFR MAZILLE - MAISON FAMILIALE RURALE DU CLUNISOIS	19 382,15	
MFR QUETIGNY MAISON FAMILIALE RURALE DE LA REGION DIJONNAISE	15 158,70	
MFR SEMUR-EN-SEMUR - MAISON FAMILIALE RURALE	34 397,40	
MFR TOUCY - MAISON FAMILIALE RURALE DE CHAMPEAUX	10 126,50	

Nom des bénéficiaires	Montant du fonds de concours ou de la subvention (numéraire)	Prestations en nature
MI SCENE	10 000,00	
MILIEUX ETRES ET TERRITOIRES DE L ARC JURASSIEN META JURA	3 000,00	
MILLE FEUILLES	300,00	
MIP DE LA BRESSE LOUHANNAISE - MISSION D INFORMATION PROFESSIONNELLE	115 212,00	
MISSION LOCALE ARRondissement DE DIJON	355 846,60	
MISSION LOCALE BOURGOGNE NIVERNAISE	83 358,40	
MISSION LOCALE DE BEAUNE	101 395,80	
MISSION LOCALE DES JEUNES DE LA BRESSE LOUHANNAISE	49 055,76	
MISSION LOCALE DU CHALONNAIS	158 480,00	
MISSION LOCALE DU CHAROLAIS	108 840,58	
MISSION LOCALE DU MIGENNOIS ET DU JOVINIEN (ANCIEN PAIO MIGENNES)	72 445,80	
MISSION LOCALE RURALE DU MORVAN	82 777,90	
MISSION LOCALE RURALE DU TONNERROIS ET DE L AVALLONNAIS	125 751,13	
MISSION NUMERIQUE DU PAYS NIVERNAIS MORVAN	95 751,65	
MISSION VOIX FRANCHE COMTE	12 000,00	
MJC ANDRE MALRAUX	7 000,00	
MJC DIJON GRESILLES	2 500,00	
MJC PALENTE	10 519,43	
MJC PETITE HOLLANDE	12 620,00	
MJC SAINT EXUPERY AUDINCOURT	6 734,19	
MOBIL'ECO	0,00	Cession de véhicules à titre gratuit
MONTBELIARDE ASSOCIATION	23 750,00	
MOSAIQUE LUPEENNE	7 500,00	
MOSAIQUES - CENTRE DE CREATIONS ET DE DIFFUSION MUSICALES	28 500,00	
MOTO CLUB VILLARS SOUS ECOT	7 129,00	
MOUVEMENT ASSOCIATIF BOURGOGNE FRANCHE COMTE	23 237,75	
MOUVEMENT DES ENTREPRENEURS SOCIAUX MOUVES	14 184,77	
MOUVEMENT RURAL DE JEUNESSE CHRETIENNE MRJC	29 236,10	
MUSIK AP PASSIONATO	12 000,00	
MUSIQUE ET MEMOIRE	21 119,00	
MUSIQUES A CIEL OUVERT	7 500,00	
MUSIQUES EN PERSPECTIVES	25 000,00	
NI VU NI CONNU	1 800,00	
NOEL AU PAYS DU JOUET	3 000,00	
OBJECTIF MEDAILLES	84 000,00	
OBSIDIENNE ET COMPAGNIE	7 500,00	
OCCE 21 - OFFICE COTE D ORIENT COOPERATION A L ECOLE	1 000,00	
OFAM PRODUCTIONS	15 900,00	
OFFICE CENTRAL DE LA COOPERATION A L ECOLE DU JURA FORUM	500,00	
OFFICE DE TOURISME DE L AUXERROIS	19 080,00	
OFFICE MUNICIPAL DES SPORTS DE SEMUR EN AUXOIS	11 388,89	
OGEC CENTRE SCOLAIRE JEANNE D ARC	285 310,60	
OGEC ENSEMBLE SCOLAIRE LA SALLE	51 784,41	
OGEC GROUPE SCOLAIRE DE LA COMPASSION	9 450,50	
OGEC GROUPE SCOLAIRE LASALLE LEVIER	42 960,37	
OGEC LEDONIEN (SAINTE MARIE FENELON)	143 604,79	
OGEC NOTRE DAME DE NEVERS	62 744,15	
OGEC SAINT CHARLES BORROMEE	47 074,32	
OGEC SAINT JOSEPH SAINT PAUL	413 346,26	
OGEC SAINT PIERRE FOURIER	9 700,50	

Nom des bénéficiaires	Montant du fonds de concours ou de la subvention (numéraire)	Prestations en nature
OGEC SAINTE FAMILLE SAINTE URSULE	40 255,40	
OGEC STE ANNE ST JOSEPH	14 116,90	
OGEECAP LES AUGUSTINS SAINTE BENIGNE	116 357,27	
PAGNOZOO	50 000,00	
PALESTINE AMITIE	3 580,00	
PANACEA ENTERTAINEMENT	2 500,00	
PARADOXE(S)	4 000,00	
PARC SAINT-LEGER - CENTRE D ART CONTEMPORAIN	85 000,00	
PATRIMOINE ET ENVIRONNEMENT	2 144,47	
PATRIMOINE INSERTION 25	8 210,40	
PAVILLON DES SCIENCES CENTRE DE CULTURE SCIENTIFIQUE	497 690,89	
PIECES DETACHEES	6 600,00	
PIERRE DE BOURGOGNE	41 875,00	
PLUS PROCHE TOUTEFOIS DU RING	7 200,00	
POCKET THEATRE	17 000,00	
POL NUM RESS AUDIOV BOURG FRCHE-COMTE	19 751,83	
POLE D ECONOMIE SOLIDAIRE DE L AGGLOMERATION DIJONNAISE	96 900,00	
POLE DES MICROTECHNIQUES	589 108,91	
POLE ESPOIRS DE GYMNASTIQUE ARTISTIQUE FEMININE DE DIJON BOURGOGNE	21 344,00	
POLE ESPOIRS DE GYMNASTIQUE DE MONTCEAU-LES-MINES	18 000,00	
POLE MUSIQUES ACTUELLES BELFORT/RIFFS DU LION	75 000,00	
POLE NUCLEAIRE BOURGOGNE	223 272,88	
POLE VEHICULE DU FUTUR	602 986,87	
POUR UNE AIDE A LA REUSSITE PAR L INSERTION PARI	12 000,00	
PROFESSION SPORT ET LOISIRS DOUBS TERRITOIRE DE BELFORT HAUTE SAONE	55 038,99	
PROFESSION SPORT ET LOISIRS JURA	5 200,00	
PROMODEGEL	80 000,00	
PUDDING THEATRE	23 467,75	
QUINT EST RESEAU GRAND EST DU SPECTACLE VIVANT	21 861,00	
RACING CLUB NEVERS CHALLUY SERMOISE	3 000,00	
RADIO CAMPUS	5 000,00	
RADIO COLLEGE PERGAUD	2 121,00	
RECIDEV RESEAU CITOYENNETE DEVELOPPEMENT	16 100,00	
REGIE DE QUARTIER DE L'OUEST CHALONNAIS	0,00	Cession de véhicules à titre gratuit
REGIE DE QUARTIER OUEST CHALONNAIS	22 000,00	
REGIE DES QUARTIERS DE BESANCON	10 000,00	
REQUA RESEAU QUALITE DES ETABLISSEMENTS DE SANTE EN FRANCHE COMTE	255,00	
RESEAU D ECHANGES RECIPROQUES DE SAVOIRS SENONAI	4 363,16	
RESEAU DES GRANDS SITES DE FRANCE	2 900,00	
RESEAU ENTREPRENDRE FRANCHE COMTE	17 892,47	
RESIDENCE CLAIR JURA CROIX ROUGE	225,00	
ROUTE DES ABOLITIONS DE L ESCLAVAGE ET DES DROITS DE L HOMME	882,87	
RUDOLOGIA	22 831,22	
RUGBY FEMININ DIJON BOURGOGNE LES GAZELLES	31 000,00	
SAUTE FRONTIERE	1 000,00	
SCENES DU JURA	166 450,00	
SEIZE MILLE / BRAC	14 988,00	
SERVICE D ACTION SOCIALE DES TRAVAILLEURS INDEPENDANTS	45 551,75	
SERVICE DE REMPLACEMENT DES AGRICULTEURS DE L YONNE	31 662,92	
SERVICE DE REMPLACEMENT JURA	46 791,27	

Nom des bénéficiaires	Montant du fonds de concours ou de la subvention (numéraire)	Prestations en nature
SERVICE DE REMPLACEMENT NIEVRE	33 506,26	
SERVICE FRATERNEL D ENTRAIDE / SFE	12 836,00	
SKI CLUB DU LIZON	1 817,00	
SOCIETE AGRICULTURE ET ELEVAGE DU CHAROLLAIS	10 364,13	
SOCIETE D HISTOIRE NATURELLE DU PAYS DE MONTBELIARD	35 940,46	
SOCIETE DE TIR DE LA MIOTTE BELFORT	770,00	
SOCIETE LEDONIENNE DE CONCOURS HIPPIQUES	2 299,00	
SOLIDARITE PAYSANS JURA	18 112,50	
SOLIHA 39	6 400,00	
SOLIHA DOUBS COTE D OR ET TERRITOIRE DE BELFORT	52 859,00	
SPORTING CLUB DE MONTBELIARD	3 170,00	
SPORTS DEFI... SI T ES CAP, JE TE SUIS	2 516,00	
STADE AUXERROIS CLUB OMNISPORTS	22 087,00	
STE D HISTOIRE NATURELLE ET DES AMIS DU MUSEUM D AUTUN	95 921,00	
STE DES REGATES MACONNAISES	1 385,00	
STE DIJONNAISE DE L ASSISTANCE PAR LE TRAVAIL - SDAT	11 072,00	
SYND DEFENSE ET PROMOTION DU KIRSCH DE FOUGEROLLES SDPKF	1 897,60	
SYND. DE DEFENSE DU FROMAGE DE CHAOURCE	2 500,00	
SYND. DE DEFENSE ET DE PROMOTION DE LA VIANDE BOEUF DE CHAROLLES	29 500,00	
SYNDICAT AVICOLE DE LA NIEVRE	1 000,00	
TEAM HANDBIKE COMTOIS	586,00	
TENNIS CLUB DU BASSIN DE LONS LE SAUNIER	1 524,00	
TENNIS CLUB MACON	1 966,00	
TERRE DE LIEN ASSOS	7 500,00	
TERRITOIRE DE MUSIQUES / LES EUROCKEENNES DE BELFORT	120 000,00	
TETRAKTYS ENSEMBLE MUSIQUE DE CHAMBRE	4 000,00	
THEATR OUVERT	4 000,00	
THEATRE ALCYON COMPAGNIE PATRICK MELIOR	2 500,00	
THEATRE DE L ACCALMIE	3 000,00	
THEATRE DE L ECLAIRCIE	1 500,00	
THEATRE DE L UNITE ET CIE	49 206,00	
THEATRE DES SOURCES	10 000,00	
THEATRE DU PEUPLE MAURICE POTTECHER	6 209,60	
THEATRE E. FEUILLERE	80 000,00	
THEATRE GRANIT SCENE NATIONALE DE BELFORT	140 000,00	
THEATRE GROUP	30 000,00	
THEATRE PILIER THEATRE DEUX SAPINS	30 000,00	
THEATRE UNIVERSITAIRE DE FRANCHE COMTE	9 592,00	
TRAIT D UNION	12 090,00	
TRANS ORGANISATION	40 000,00	
TRICYCLIQUE DOL	25 000,00	
TRIVIAL COMPOST	1 349,99	
UDAF DE LA NIEVRE	3 264,35	
UIMB UNION DES INDUSTRIES ET METIERS DE LA METALLURGIE BOURGOGNE ASSOS	19 543,11	
UN P TIT AIR DE FESTIVAL	1 773,61	
UNE CHANCE POUR TOUS	1 031,00	
UNE POIGNEE IMAGES	33 197,09	
UNION DES COMMERCANTS DE BESANCON EN VILLE DE TOUT	15 000,00	
UNION DES GROUPES ET MENETRIERS MORVANDIAUX - UGMM	15 198,00	

Nom des bénéficiaires	Montant du fonds de concours ou de la subvention (numéraire)	Prestations en nature
UNION FOOTBALL MACONNAIS	15 000,00	
UNION FRANCAISE DES OEUVRES LAIQUES D EDUCATION PHYSIQUE UFOLEP	551,24	
UNION NATIONALE DES ENTREPRISES ADAPTEES	24 150,74	
UNION NATIONALE DU SPORT SCOLAIRE SERVICE REGIONAL	78 799,50	
UNION REGIONALE DES FOYERS RURAUX DE BOURGOGNE FRANCHE COMTE	14 472,00	
UNION REGIONALE DES FRANCAS DE BOURGOGNE FRANCHE COMTE	15 884,50	
UNION REGIONALE DES SCOP BFC	30 000,00	
UNION SPORTIVE LA PESSE	2 000,00	
UNION SPORTIVE LEDONIENNE	501,00	
UNSS (UNION NATIONAL DU SPORT SCOLAIRE) - SERVICE REGIONAL	103 000,00	
URACOFOR UNION REGIONALE DES ASSOCIATIONS DES COMMUNES FORESTIERES	118 321,28	
URFAC UNION REGIONALE DES FROMAGES D APPELLATION D ORIGINE COMTOIS	25 724,26	
VALLEE DE L ENERGIE	60 000,00	
VELO CLUB D ORNANS	13 663,00	
VELO CLUB DES CANTONS DE MORTEAU MONTBENOIT	25 227,00	
VIADANSE CENTRE CHOREGRAPHIQUE NATIONAL BFC A BELFORT	199 677,00	
VILLAGE BY CA BESANCON	89 205,06	
VITAGORA POLE	576 739,59	
VIVRE DANS LE FEU	6 400,00	
Y A DE L ELECTRICITE DANS L AIR	6 650,00	
ÉRIGE	1 638,00	
Entreprises	177 724 899,17	
A LA LUEUR DES MOTS	5 010,00	
A LA PAGE	426,00	
A.M.G.N. SARL - ATELIERS MECANIQUE A GESTION NUMERIQUE	27 273,00	
ADOMA	51 000,00	
AE2I	910,00	
AFPA ENTREPRISES	8 064,00	
AGCE DEVELOPPEMENT ECON BASSIN COSNE	45,00	
AJA AUXERRE FOOTBALL SAOS (STE ANONYME A OBJET SPORTIF)	280 000,00	
ALIERRE SARL (EX HOTEL KYRIAD MONTBELIARD)	14 033,74	
ALLIZE PLASTURGIE BOURGOGNE FRANCHE COMTE	566 856,76	
ALTERNATIVES ECONOMIQUES	40 000,00	
AMEFO SA	5 372,00	
AML PRODUCTION	135,00	
AMME SARL	25 035,00	
ANOXYD	166,66	
AR ELECTRONIQUE	82 871,04	
ATOL CONSEILS ET DEVELOPPEMENTS	120 000,00	
AU MOULIN DE LA POIROTTE - ROUILLON	340,00	
AUM-BIOSYNC	2 800,00	
AUTOMATISATION ET CONTROLE DU SERRAGE	5 000,00	
B.G.C.O.	5 000,00	
BANQUE POPULAIRE ALSACE LORRAINE CHAMPAGNE	50 158,76	
BARBE RONY PRO ELECTRICITE	3 000,00	
BD FUGUE CAFE	4 890,00	
BEAUVOIS FRERES SARL	24 440,00	
BECK TECHNOLOGIES	195,00	

Nom des bénéficiaires	Montant du fonds de concours ou de la subvention (numéraire)	Prestations en nature
BERGELIN SAS	3 600,00	
BESANCON LIRE FORUM BESANCON	15 978,00	
BIOBOURGOGNE COCEBI	1 089,00	
BLANCHISSERIE LINGENET	32 400,00	
BONGARD BAZOT ET FILS SA	48 880,00	
BTS BLANCHISSERIE TEXTILES SERVICES	90,00	
BUREAU INTERPROFESSIONNEL DES VINS DU CENTRE	27 657,99	
BY GEORGETTE NUITS	80 000,00	
CALI PRO 25	30 000,00	
CANTO CIGALO	8 975,00	
CAP 21	3 000,00	
CAPEB BFC	27 041,06	
CARMINATI SABRINA	12 500,00	
CDC HABITAT SOCIAL SA HLM	457 101,77	
CEN NUTRIMENT SARL	47 209,42	
CENTRE DRAMATIQUE NATIONAL DE FRANCHE COMTE / COMPAGNIE AIRELLE	290 000,00	
CETIM	1 530 365,85	
CETIOM - TERRESINOVIA	26 204,50	
CHABOD CLOTURES ESPACES VERTS	165,00	
CHAUVIN FRERES	231 962,85	
CINEMA LES TROIS REPUBLIQUES	11 895,00	
CLAUDE PEREZ / EPI-TETE COIFFURE	3 872,88	
CLUSTER JURA	133 551,56	
COFRECO	705,00	
COINTAT JEAN MICHEL	4 676,26	
COLAS FRERES SARL - SCIERIE	19 552,28	
COLAS SA FAIENCERIE D ART DE CLAMECY	3 500,00	
COMITE D'ENTREPRISE DU CREDIT INDUSTRIEL ET COMMERCIAL ILES-DE-FRANCE	8 562,00	
COMITE INTERPROFESSIONNEL DE LA VOLAILLE DE BRESSE	14 505,00	
COMITÉ RÉGIONAL CGT BOURGOGNE FRANCHE COMTE	20 000,00	
CONFEDERATION DES APPELLATIONS ET DES VIGNERONS DE BOURGOGNE	107 027,44	
CONFEDERATION PAYSANNE BFC	20 000,00	
CONTROLE MESURE SYSTEMES SA	13 500,00	
COOPILOTE	40 611,01	
COORDINATION RURALE BOURGOGNE FRANCHE COMTE	2 886,20	
COPPIN	829,94	
COUBLANC TEXTILES	13 051,72	
CUILLIER VALENTINE	7 280,20	
CUMA DES COTEAUX DU GIENNOIS	23 813,00	
DAGUET JEREMY	12 000,00	
DAVAL GUILLAUME	167,40	
DECOLLETAGE DE LA GARENNE	63 806,49	
DELFINGEN INDUSTRY	1 000,00	
DEMENUS	1 205,00	
DEUTSCHE LEASING FRANCE	40 000,00	
DIACLONE	39 090,41	
DOMAINE ALAIN CAILBOURDIN	15 062,00	
EA AFSAME - JARDINS BIO DES MONTS DE GY	2 840,00	
EARL ABBAYE MORLAT	15 062,00	
EARL BAILLY JEAN PIERRE	7 452,00	

Nom des bénéficiaires	Montant du fonds de concours ou de la subvention (numéraire)	Prestations en nature
EARL BARDIN CEDRICK	5 962,00	
EARL BELLET	1 103,32	
EARL BIOPORCHE	7 890,00	
EARL DE CHAMPVIN	645,40	
EARL DE LA CALIFORNIE	8 000,00	
EARL DE LA CROISOTTE	12 610,09	
EARL DE LA FERME IGNY	4 439,49	
EARL DE LA VALLEE BARON	350,49	
EARL DE SALCY	7 520,00	
EARL DES CHAILLOUX	561,55	
EARL DES CHARMES	2 249,75	
EARL DOMINIQUE BIERE	1 848,00	
EARL DU BON ACCUEIL	648,00	
EARL DU PAQUIER	7 711,00	
EARL FERME DE CHAMPANDRE (BRIANCON/HILLAIRET)	288,80	
EARL FERME DE LA MOTTE	338,40	
EARL FERME DE LA NOGE	7 968,00	
EARL JARDIN DES FREMAUX	4 120,00	
EARL JARDINS BIO EN OTHE	17 327,00	
EARL LA FERME DE VAL EN PRE	338,40	
EARL LE POTAGER	592,00	
EARL LEMAITRE	1 590,00	
EARL LES JARDINS DE SAINT GERMAIN	1 098,00	
EARL LES JARDINS DU VAL DE SAONE	606,40	
EARL LES SAISONS GOURMANDES	1 254,00	
EARL LES SERRES DE LA SAONE JOLIE	849,00	
EARL MAUROY GAULIEZ	12 572,00	
EARL PRISOT	561,54	
EARL SERRES DE WINTER	3 500,00	
EARL SORBIO	288,80	
EARL THIERRY TREUILLET	3 338,00	
EARL TILIA	464,00	
EARL VIGNOBLES PEPINIERS THEVENET FILS	1 995,00	
EB ESPACE BUREAUTIQUE ATE	10 390,00	
ECOLE DE MAROQUINERIE AVOUDREY - EMA	240 802,83	
EDITIONS DE LA PASSERELLE	3 500,00	
EDITIONS DU SEKOYA	3 000,00	
EDITIONS FATON	4 800,00	
EDITIONS LA LANterne MAGIQUE	5 122,00	
EDITIONS LES SOLITAIRES INTEMPESTIFS	2 300,00	
ELECTRICITE VUILLERMET	3 000,00	
ENTREPRISES SUR SCENE	5 000,00	
ESSARD BASSAND	400,00	
ETABLISSEMENTS ODOBEZ SA	63 670,42	
EURL 2C INDUSTRIE	3 500,00	
EURL A L ATELIER FLEURI	3 000,00	
EURL ATELIER PHOTOGRAPHIQUE PONTISSALIEN	5 000,00	
EURL AUX GOURMANDISES DE FRANGY	3 000,00	
EURL AVP ARTS GRAPHIQUES	100 000,00	
EURL BATEAU CONCEPT	7 250,00	

Nom des bénéficiaires	Montant du fonds de concours ou de la subvention (numéraire)	Prestations en nature
EURL BEE	14 300,00	
EURL BENOIT SYSTEMES	3 360,00	
EURL BIOVITAM	45,00	
EURL BME	37 733,45	
EURL BOOST'AIR REFRIGERATION	37,50	
EURL BOPAK	3 000,00	
EURL CARROSSERIE GOTOTTE	3 000,00	
EURL CAVE ET SERVICES	45,00	
EURL CERCY BASTIEN	3 000,00	
EURL CHOCOLA TINE	3 000,00	
EURL CINTU - L AUBERGE DU PUIITS	3 000,00	
EURL COMME A LA MAISON	3 000,00	
EURL CONTACT AUTO PCM	3 000,00	
EURL DA CRUZ	3 000,00	
EURL DB PROJECT	3 000,00	
EURL DECUGNIET ALEXANDRE	3 000,00	
EURL DGV	5 000,00	
EURL DORMOY GWENDOLINE (LE PRE SAINT GEORGES)	3 000,00	
EURL DUBOZ HORTICULTURE	3 500,00	
EURL DUVAL LLCL - LES CAHIERS DE LAMARTINE	42,00	
EURL ECODIAG 71	9 750,00	
EURL EDDY ROY	2 004,82	
EURL EKIPINOX	3 000,00	
EURL EPICERIE DES CONSOM ACTEURS	3 000,00	
EURL FLO CARREAUX	3 000,00	
EURL G. QUILLIN TRAITEUR	5 000,00	
EURL GENXPLUS FRANCE	24 909,62	
EURL GIT-LOU-SA	5 000,00	
EURL GUENIN STEPHANE	3 000,00	
EURL GUILLEMIN SIMON	3 000,00	
EURL HERMARY SIMON	3 000,00	
EURL INNOVATION DEVELOPPEMENT ECO-MATERIAUX	180,00	
EURL KAY	3 000,00	
EURL L ATELIER DIVIN	3 000,00	
EURL L ATELIER DU CHEVEU BY CLEMENCE	3 000,00	
EURL L'ATELIER DU HAUT BOIS	3 000,00	
EURL L'EPICERIE D'ADELE	3 000,00	
EURL LA CLE DE SAONE	10 537,84	
EURL LE CLOS SAINT VICTOR	3 000,00	
EURL LE COUCOU QUI LIT	450,00	
EURL LE MOULIN DE DIENAY	53 236,00	
EURL LE RELAIS D OZENAY	19 739,00	
EURL LOG IN	5 000,00	
EURL LUDO PLOMBERIE CHAUFFAGE	3 000,00	
EURL LYAUTEY BENJAMIN MACONNERIE	3 000,00	
EURL MACONNERIE SECRETAN ARNAUD	3 000,00	
EURL MAMA PIZZA	3 000,00	
EURL MECANIQUE DE GRANDE PRECISION	25 996,36	
EURL MENUISERIE DE A A Z	3 000,00	
EURL METAL CONCEPT	2 184,00	

Nom des bénéficiaires	Montant du fonds de concours ou de la subvention (numéraire)	Prestations en nature
EURL METALCORT	3 000,00	
EURL MG DES ORMES	3 000,00	
EURL MICHOLET PAYSAGE	3 000,00	
EURL MIREILLE HAZEMANN TRAITEUR	5 000,00	
EURL MLC - LIBRAIRIE AUTREMENT DIT	15 066,00	
EURL MOINE	4 000,00	
EURL NV BOIS	3 000,00	
EURL O DOUBS PTITS PLATS	3 000,00	
EURL PHARMACIE BARBIER	45,00	
EURL PLACE A LA PIZZA	3 000,00	
EURL POMPES FUNEBRES BISONTINES	45,00	
EURL PUBLIGRAPH DECOR	57 879,00	
EURL RUCHAPPY	3 000,00	
EURL SOFIGEC AUDIT	224,40	
EURL SAINT-ANDRE ELAGAGE	3 000,00	
EURL SHINE N COVER	3 000,00	
EURL SO BATI 25	3 000,00	
EURL SOCIETE D INSTALLATION DE CABLAGE INFORMATIQUE ET ELECTRIQUE	875,00	
EURL STEEL INOX METAL	24 508,00	
EURL SWEET HOME / HOTEL LA BALANCE	6 666,00	
EURL TERRE DE PAINS	21 000,00	
EURL UPSILON PERFORMANCES	22 550,00	
EURL VERMOT TRAVAUX SERVICES	3 000,00	
EURL VILLA SAINTE AGNES	225,00	
EURL ZENOBIA	14 455,50	
EUROCADE	5 000,00	
FEDERATION REGIONALE DES TRAVAUX PUBLICS BOURGOGNE FRANCHE COMTE	67 409,63	
FERME DE CHATENAY	30 000,00	
FERME DE LA REOME - PICOCHÉ MICHEL EARL	1 560,00	
FIMM SAS	10 965,20	
FINAMUR	96 765,55	
FRSEA BOURGOGNE FRANCHE COMTE	73 236,50	
FRUITIERE VINICOLE D ARBOIS	675,00	
GAEC AGREE AUX SONS DU POTAGER	2 447,00	
GAEC AGREE MONNIN	2 016,00	
GAEC AU PANIER DE LA FERME AYMONTIN	14 619,00	
GAEC AUX P TITS BONHEURS	288,00	
GAEC BUNTZ	13 600,00	
GAEC CHEZ LE BEAU	989,67	
GAEC COLSON	1 080,00	
GAEC DE BEAUMONT	2 000,00	
GAEC DE CONCLOIS	561,55	
GAEC DE LA BAUME	568,00	
GAEC DE LA COMBE A L'OURS	340,00	
GAEC DE LA GUITENIERE	424,00	
GAEC DE LA VOIE LACTEE	472,00	
GAEC DE MONTPUTOIS	102 693,60	
GAEC DELAVELLE	12 000,00	
GAEC DES TOURS	23 729,76	
GAEC DES VERGERS AU POTAGER	2 923,00	

Nom des bénéficiaires	Montant du fonds de concours ou de la subvention (numéraire)	Prestations en nature
GAEC DOUBS FINISTERE	3 357,00	
GAEC DU CHAMP LIBRE	9 507,00	
GAEC DU GRAND GANIAGE	2 750,00	
GAEC DU HAUT PATURAGE	523,20	
GAEC DU JARDIN DE MOULIN BAYARD	288,00	
GAEC DU PUY DE LA VELLE	45 000,00	
GAEC LDC	7 080,00	
GAEC LE JARDIN DES TRAVERSEINES	5 904,80	
GAEC LES JARDINS DE LONGECOURT	5 967,00	
GAEC LES JARDINS DE THEIA	2 420,00	
GAEC MARTENS	53 990,00	
GAEC MOUILLON FRERES	655,20	
GAEC RAYMOND DES LEIGES	5 024,00	
GAEC SAINT LAMAIN LEGUMES	13 490,80	
GAEC SALOMON	2 063,60	
GEA ELECTRONIQUE	60,00	
GENIFERSON	1 000,00	
GFA BEDIMO	11 997,16	
GIBERT JOSEPH CHALON	90,00	
GIE CHAROLAIS FRANCE	50 000,00	
GIE GROUPE 25	82,50	
GIE INGENIERIE MAINTIEN PERSONNES AGEES	300,00	
GIE SYNERGIE CHAROLAIS : STATION DE JALOGNY	3 500,00	
GLORIA FILMS PRODUCTION	175 000,00	
GP PRODUCTION	3 500,00	
GPT FORESTIER CHABET- ST AUBIN	6 528,59	
GRINALBERT POLYMEDIA	2 400,00	
GROUPEMENT EMPLOYEURS MULTIACTIVITES 89	34 000,00	
GROUPEMENT FORESTIER DE SAUNIERE CORROIS ET VIGNOLES	400,00	
GROUPEMENT FORESTIER DES BOIS DE L'EST	400,00	
GROUPEMENT FORESTIER DES MARIGNY	3 720,00	
GROUPEMENT FORESTIER DU COLOMBIER	2 655,00	
H2 ION	1 140,00	
HAYNE	5 038,00	
HELIAC	3 500,00	
HELIXINE - PERRINE DOUDIN	282,40	
HENRIOT SAS	24 500,00	
HOSTELLERIE LE POTIN GOURMAND EURL	1 469,30	
HOTEL BEAU SITE	18 323,40	
HYDROMONCLEY	16 055,50	
ID EES 21 SAS	1 076,10	
IDEHA (UNION FRANCHE COMTE)	616 776,60	
IDMM	1 305,00	
IMASONIC	20 781,00	
INDIVISION COUVAL	400,00	
INTERMARCHE JILAV	1 083,33	
JANNIN-CARNET TOLERIE	14 650,00	
JAVEY	12 901,90	
JEROME GAGNEUR APICULTEUR	499,20	
JTEKT AUTOMOTIVE DIJON ST ETIENNE	35 680,00	

Nom des bénéficiaires	Montant du fonds de concours ou de la subvention (numéraire)	Prestations en nature
KAMELEON PROD	18 400,00	
L ENCRIER LIBRAIRIE	1 458,00	
L INTRANQUILLE PLAZZA BESANCON	30 588,00	
LA BAUMOISE DE DISTRIBUTION	1 660,00	
LA CLE A MOLETTE	5 900,00	
LA LIBRAIRIE	2 970,00	
LA MARMITE A MOTS	2 700,00	
LA PASSERELLE LIBRAIRIE	5 886,00	
LA PATTE DANS LA MAIN	2 220,00	
LA PLUME LIBRAIRIE	1 020,00	
LA ROCHERE	3 185,00	
LAGARDE - LA FERME DU BEL OUSIA	2 473,80	
LE FRANCE HOTEL RESTAURANT	38 604,14	
LE JARDIN BURGONDE	15 000,00	
LE TEMPS D'UN LIVRE	9 348,00	
LEMERCIER CHANTAL	1 476,00	
LES CABANES DES GRANDS LACS	5 921,60	
LES CHAMPS'IGNONS BIO DU VAL DE SAONE	288,80	
LES EDITIONS DU MURMURE	4 589,50	
LES ELEVEURS DE LA CHEVILLOTTE	2 833,33	
LES PANIERS BIO D'OUROUX	3 085,00	
LES PAPIERS BAVARDS	1 134,00	
LES SANDALES D EMPEDOCLE LIBRAIRIE	2 832,00	
LIBRAIRIE DE LA VALLEE	768,00	
LIBRAIRIE DU CHAT BORGNE	1 842,00	
LIBRAIRIE GIBERT JOSEPH - EDILIP S.A.	528,00	
LIBRAIRIE GRAINE DE LIVRES	6 228,00	
LIBRAIRIE GUIVELLE	8 832,00	
LIBRAIRIE L OLYBRIUS	1 242,00	
LIBRAIRIE LA BOITE DE PANDORE	1 536,00	
LIBRAIRIE VENTS DE TERRE	660,00	
LIBRAIRIE ZADIG	1 980,00	
LITTERA MONTBELIARD	9 186,00	
MAHYTEC	510 642,62	
MAISON DE LA PRESSE / DUPREZ DISTRICONSEIL	1 362,00	
MAISON DE LA PRESSE JUSSEY	762,00	
MAISON DU LIVRE	11 370,00	
MANTION	8 195,10	
MARTELIN SA	26 320,00	
MASSON MARINE SAS	16 250,00	
MECADECOUPE	2 800,00	
MECANIQUE ET SERVICES SARL	6 009,96	
MENDOZA SA	720,00	
MENUISERIE THIEBAUD	270,00	
METALHOM	327 005,36	
METALLERIE TOLERIE DU BATIMENT ET DE L'INDUSTRIE	4 452,26	
MEYNIER A. ET FILS	15 741,22	
MICRO 2000 SA	47 898,08	
MICROMED SAS	82,50	
MINE DE RIEN	720,00	

Nom des bénéficiaires	Montant du fonds de concours ou de la subvention (numéraire)	Prestations en nature
MINOTERIE FOREST	86 915,45	
MON TRI A LA SOURCE	2 659,20	
MONSIEUR PIRIOU MIKAEL	2 520,00	
MOULES ET OUTILLAGES DE BOURGOGNE	7 200,00	
MOULES MODELES INDUSTRIELS - SARL M.M.I.	2 059,53	
MPG CONSEIL EXPERTISE	135,00	
MUTUALITE FRANCAISE 71	20 000,00	
MUTUALITE FRANCAISE BOURGUIGNONNE SSAM	4 905,00	
MUTUALITE FRANCAISE DE BOURGOGNE FRANCHE COMTE	9 312,00	
NATIOCREDIMURS NCM	205 451,12	
NICEPHORE CITE	219 556,40	
NOUVELLE IMPRIMERIE LABALLERY	104 464,93	
NUMERICA POLE MULTIMEDIA DE FRANCHE COMTE	715 766,41	
PASCAL MERCIER VELORAIL DU BAZOIS MORVAN	14 225,17	
PAYS MONTBELIARD IMMOBILIER ENTREPRISES PMIE	600 000,00	
PBA PREFA BETON ARMATURES	7 556,20	
PECHIODAT SARL ALPHA COPY	3 750,00	
PIANET LOUIS	2 510,00	
PLANETE PAIN	1 333,28	
PLEIN CIEL PONTARLIER	6 606,00	
PODIUM / LES 3 SOUHAITS	4 818,00	
PR INDUSTRIE SARL	25 050,00	
PRESSE HUBERT	2 268,00	
PRO INJECT	6 950,00	
RAOUT BOIS USINES	32 958,00	
RELAIS SAINT VINCENT	23 926,00	
RGF PLASTIQUE	605,49	
ROCHE TRAVAUX FORESTIERS	2 410,93	
ROUSSEAU LIBRAIRIE PONTARLIER MORTEAU	9 510,00	
ROUSSEL FRERES PRECISION MECANIQUE	37 138,80	
ROY JEAN BAPTISTE	2 520,00	
RYNIKIEWICZ - FERME DE LA CONDEMINE	344,00	
SA BATIFRANC	424 260,60	
SA BILLOTTE	11 000,00	
SA BOUJEAT BERNARD	120,00	
SA BOURGOGNE SERVICE ELECTRONIQUE	660,00	
SA BPCE LEASE	1 207 259,72	
SA BPCE LEASE IMMO	64 141,40	
SA BPIFRANCE FINANCEMENT	408 040,00	
SA BPIFRANCE REGIONS	16 000 000,00	
SA BRENNUS HABITAT - HLM SENS	515 871,58	
SA COFICA BAIL	19 946,00	
SA COMEP INGENIERIE ET FABRICATION	165,00	
SA COOPAMAT	151 141,09	
SA CREDIT MUTUEL LEASING	496 736,57	
SA DALKIA	51 814,30	
SA DELFINGEN FR ANTEUIL	500,00	
SA DEMAIN SCOP	23 782,80	
SA DIJON BOURGOGNE HANDBALL	63 000,00	
SA ERTOP	90,00	

Nom des bénéficiaires	Montant du fonds de concours ou de la subvention (numéraire)	Prestations en nature
SA ESC DIJON BOURGOGNE	194 867,77	
SA ESCALIERS DECORS ESCA INDUSTRIE ED EI	270,00	
SA EUROPEENNE DE CONSTRUCTIONS	80,28	
SA FOOTBALL CLUB SOCHAUX MONTBELIARD FCSM	242 800,00	
SA GEP GRAVURE	19 074,80	
SA HLM CDC HABITAT SOCIAL	179 620,96	
SA HLM HABELLIS	81 000,00	
SA HORIZON TELECOM	22 500,00	
SA LIXXBAIL	345 218,77	
SA MAISON DE LA VACHE QUI RIT / FROMAGERIES BEL	20 132,36	
SA MULOT ET PETITJEAN	180,00	
SA NATIOCREDITBAIL	80 000,00	
SA NEOLIA	233 800,00	
SA NEXTIS	244 442,37	
SA PEPINIERES NAUDET	39 343,08	
SA PSA AUTOMOBILES	393 030,20	
SA RAVOYARD	40,71	
SA RECTANGLE PRODUCTIONS	140 000,00	
SA SACICAP	32 125,78	
SA SCICALLIANCE	3 772,14	
SA SEDIA	312 418,82	
SA SNCF GARES ET CONNEXIONS	5 358 813,14	
SA SNCF RESEAU - RFF	29 998 356,23	
SA SNCF VOYAGEURS	79 916 383,04	
SA SOCIETE EST METROPOLES SEM	120 000,00	
SA SPL BEAUNE CONGRES	9 865,00	
SA SPL SEUIL DE BOURGOGNE	222 984,89	
SA STE PUBLIQUE LOCALE D AMENAGEMENT DE L AGGLOMERATION DIJONNAISE	4 542 272,94	
SA SVA LACROIX	360,00	
SA TERRITOIRE 25 SOCIÉTÉ PUBLIQUE LOCALE	830 169,32	
SA TONNELLERIE DAMY PERE ET FILS	615,00	
SACICAP DE FRANCHE COMTE	93 112,45	
SACREBLEU PRODUCTIONS	48 000,00	
SAEM PARAY-LE-MONIAL CULTURE	86 642,87	
SAEML SIMAD - SOCIETE IMMOBILIERE DE LA MADELEINE	50 526,75	
SARL 2LSR	3 000,00	
SARL ACL'EXPO	5 000,00	
SARL ADAPTATIVE ENERGIE SERVICES	3 000,00	
SARL ADF EXPERTISE COMPTABLE	121,00	
SARL AGENCE MEDITERRANNEENNE DEVELOPPEMENT AUDIOVISUEL	10 500,00	
SARL AJ MOTO	3 000,00	
SARL ALPAGE DES GRANGES RAGUIN	71 834,14	
SARL AMJ DECOFLEURS	75,00	
SARL ANIM PASSION NATURE	945,00	
SARL ANNEE ZERO	21 000,00	
SARL ANOU	3 000,00	
SARL ARBRES ET NUAGES	3 000,00	
SARL ARMONI PRODUCTIONS	4 500,00	
SARL ATENER	7 150,00	
SARL AUTOMOBILE PRODUCTION INDUSTRIALISATION CONCEPT DESIGN	27 787,58	

Nom des bénéficiaires	Montant du fonds de concours ou de la subvention (numéraire)	Prestations en nature
SARL AUX CISEAUX D ARGENT	3 000,00	
SARL AUX TERRASSES	33 386,63	
SARL AVALON LES FILMS D'AVALON, AVALON, MORDRED FILMS	21 000,00	
SARL AVENIR FORETS	1 057,50	
SARL AVENIR PAYSAGE	75,00	
SARL AVENUE B PRODUCTIONS	2 400,00	
SARL AXOME	5 200,00	
SARL B2EC	6 500,00	
SARL BALLET CONSTRUCTIONS	23 840,00	
SARL BARBOTTE ARNAUD - AU PANIER BOURGUIGNON	3 000,00	
SARL BAULANT SOILLY L ATELIER DES SAVEURS	5 000,00	
SARL BCI COMMUNICATION	4 500,00	
SARL BET PETIN HENRY	3 005,00	
SARL BET PICARD ET VIALA	1 950,00	
SARL BET ROY	3 250,00	
SARL BLANCHISSERIE BVPI	2 520,00	
SARL BOBI LUX	6 000,00	
SARL BONNE ETOILE PRODUCTIONS	6 000,00	
SARL BOUCARD MONT D'OR TP	630,00	
SARL BOUCARD TP	330,00	
SARL BOUCHERIE HANI	3 000,00	
SARL BOULANGERIE CLAIRE	3 840,00	
SARL BOULANGERIE PERNEY	3 000,00	
SARL BOURBON PLASTINDUSTRIE	3 500,00	
SARL BOURGOGNE BATI RENOV	3 000,00	
SARL BRESSE PLANS STRUCTURES	3 000,00	
SARL BSM PRECISION	5 000,00	
SARL BUCHES SERVICES	2 303,00	
SARL BUSON MARIE-ANNE	3 000,00	
SARL CABANES DES GRANDS REFLETS	83 754,44	
SARL CABLAC	7 157,00	
SARL CADET ROUSSEL L EDGAR	5 372,91	
SARL CAMERA LUCIDA PRODUCTIONS	6 000,00	
SARL CAMP SITE	5 000,00	
SARL CAPPI	13 390,39	
SARL CAPRA FILMS	10 000,00	
SARL CARRER	3 768,04	
SARL CCA MARCEAUX	3 500,00	
SARL CHATEAU DE CHASSELAS	1 490,00	
SARL CHLOE	21 660,83	
SARL CHOQUART	3 000,00	
SARL CHOUBARD	5 000,00	
SARL CIB	3 500,00	
SARL CLOS DE ROCHY	597,07	
SARL CLOS SAINTE MARIE	12 186,14	
SARL CLUNY HERVE	5 037,86	
SARL CMPHY	3 500,00	
SARL COGITECH	38 380,00	
SARL COLORS SPRAY	3 000,00	
SARL COMIC STRIP PRODUCTION	15 000,00	

Nom des bénéficiaires	Montant du fonds de concours ou de la subvention (numéraire)	Prestations en nature
SARL CONCEPTION ETUDE REALISAT MACHINES AUTOM	26 577,52	
SARL CONDUITE 3 D	11 571,00	
SARL CONECT -STPB - STE TRAVAUX PUBLICS DU BRIONNAIS	17 300,00	
SARL CONNECTIC STUDIO	2 000,00	
SARL COOP MAISON DE LA CULTURE NEVERS AGGLOMERATION	147 985,00	
SARL COOPERATIVE DES DOCKS NUMERIQUES	50 000,00	
SARL COTE SUD EST	10 105,40	
SARL COURBET	3 500,00	
SARL CRV RESTO RAPID	3 000,00	
SARL DE L'HOTEL DU NORD	67 353,00	
SARL DECOD'HOR	100 000,00	
SARL DEGUSTATIONS LITTERAIRES - LIBRAIRIE DES LIVRES ET DES HOMMES	60,00	
SARL DILATECH - DISTRIVOX	5 000,00	
SARL DOMAINE DE LA LOGE	5 850,00	
SARL DOMAINE DU HERISSON	82 192,00	
SARL E NISPE	2 700,00	
SARL EASY TIGER	24 000,00	
SARL EISEN	25 389,00	
SARL EMIG EQUIPEMENTS	1 386,00	
SARL ENERA CONSEIL	7 150,00	
SARL ENTREPRISE SCARABOTTO	165,00	
SARL ENVIRONNEMENT AIN ENERGIE	1 300,00	
SARL EVIDENCE INSTITUT	3 000,00	
SARL EYMERY	7 936,52	
SARL FAITES UN VOEU	62 900,00	
SARL FKS FIBRE	3 000,00	
SARL FLAMMANG CONSEIL	1 300,00	
SARL FLUXUS FILMS	12 000,00	
SARL FOLLE ALLURE	21 000,00	
SARL FONCIERE ATLON	100 000,00	
SARL FORMACOMPOST	4 500,00	
SARL FUN VELO	3 000,00	
SARL GARAGE MOBILE GALLY	3 000,00	
SARL GEST H2	1 300,00	
SARL GIRARD ENERGIE BOIS	685 549,15	
SARL GIRARD MENUISERIE EBENISTERIE	285,00	
SARL GOLF HOTEL COLVERT	3 640,00	
SARL GRANULES COMTOIS	3 000,00	
SARL GROUPE EMPREINTE SERVICES	18 000,00	
SARL GUEWEIL	3 000,00	
SARL GYM FYZZ SENS	75,00	
SARL HAROUN ANIMATIONS	5 000,00	
SARL HD2E	16 150,00	
SARL HISLER DIJON - LIBARIRIE GRANGIER	15 634,50	
SARL HORIZON PAYSAGE	3 000,00	
SARL HOTEL DES CEPAGES	5 000,00	
SARL HOTEL VICTOR HUGO SPA	12 503,18	
SARL HYDROPROCESS	5 250,00	
SARL IBAO CONSEIL	18 000,00	
SARL ID'EES SERVICES	420,00	

Nom des bénéficiaires	Montant du fonds de concours ou de la subvention (numéraire)	Prestations en nature
SARL IMPRIERIE CHOPARD	8 500,00	
SARL IRIS	22 957,47	
SARL JA SPORTS	3 000,00	
SARL JACKY NIEF	3 000,00	
SARL JACQUES MARCHAND	8 607,00	
SARL JALM	378,00	
SARL JIF	12 848,80	
SARL JMP DIFFUSION	3 500,00	
SARL JOB'CLEAN	131,59	
SARL KHORA FILM PRODUCTION	4 200,00	
SARL KOMETA FILMS	5 600,00	
SARL L ATELIER DES TOILES	3 000,00	
SARL L ECLUSE DES DAMES	6 222,00	
SARL L ECRITOIRE	18,00	
SARL L ENVOL	2 466,12	
SARL L ESSENTIEL DE CIRY	3 000,00	
SARL L'UBC	3 000,00	
SARL LA 34S	17 484,25	
SARL LA BASE SOCIETE COOPERATIVE INTERET COLLECTIF	68 245,00	
SARL LA CLOSERIE RICHARD	100 000,00	
SARL LA FINE BOUCHE JUSSEENNE	60 800,00	
SARL LA MACONNERIE	3 000,00	
SARL LA PASSION DES VIANDES	3 000,00	
SARL LA SEBAYAN	15 788,00	
SARL LA SOCIETE DES APACHES	12 900,00	
SARL LA VIEILLE AUBERGE DU LAC	4 000,00	
SARL LA VOIE DU BIO	3 000,00	
SARL LAGOUTTE ET FILS	3 332,00	
SARL LAMANDINE	288,00	
SARL LASER FUSION	90 635,09	
SARL LE BEER	1 312,50	
SARL LE BELLEVUE	63 949,60	
SARL LE BOUCHON DU CHATEAU	18 581,48	
SARL LE CINQUIEME REVE	10 500,00	
SARL LE COCHON DE MONTGRE	633,60	
SARL LE GEL DES SAVEURS	20 000,00	
SARL LE MILLEFEUILLE	9 990,60	
SARL LE MOULIN D'HAUTERIVE	61 435,51	
SARL LE RELAIS MESVRIEN	3 000,00	
SARL LE THEATRE MACON	110 000,00	
SARL LEON	3 000,00	
SARL LES ATELIERS COMPLEMENTAIRES	19 340,28	
SARL LES FILMS D'ARGILE	33 000,00	
SARL LES FILMS DE L OEIL SAUVAGE	2 400,00	
SARL LES GOURMETS - L EPICURIEN DES VIGNES	5 000,00	
SARL LES MERRAINS DE BOURGOGNE	100 000,00	
SARL LES NECTARS DE MARINE	3 000,00	
SARL LES RIVES SAUVAGES	58 880,07	
SARL LES SERRES DREZET OLIVIER	3 500,00	
SARL LIBRAIRIE LA FLEUR QUI POUSSE	42,00	

Nom des bénéficiaires	Montant du fonds de concours ou de la subvention (numéraire)	Prestations en nature
SARL LIBRAIRIE LE CYPRES	14 924,00	
SARL LIBRAIRIE OBLIQUES	42,00	
SARL LNB	20 000,00	
SARL LOISIRS EN MORVAN	8 862,54	
SARL LONCHAMPT KEVIN	3 000,00	
SARL M & C RENOVATION	3 000,00	
SARL MABI	2 500,00	
SARL MACHA	47 482,00	
SARL MAINTENANCE MONTAGE CABINE CARROSSERIE INDUSTRIELLE MCI	60 506,53	
SARL MARGIS	16 652,41	
SARL MARI CAMPING PLAGES DU MIDI	53 000,94	
SARL MAT PRODUCTIONS	2 800,00	
SARL MB CONCEPT	1 800,00	
SARL MECA SERVICES	25 650,00	
SARL MECAFOR	36 228,89	
SARL MENETRIER	6 800,00	
SARL MENUISERIE GENERALE CAILLOT BARBILLOT	14 801,57	
SARL MENUISERIE PASCAL DHIVERT	36 000,00	
SARL MG AUTO ECOLE	3 000,00	
SARL MG GRANULES	106 441,29	
SARL MICRO EROSION	17 839,80	
SARL MK3D	5 200,00	
SARL MMT CARS	3 000,00	
SARL MOMIE DIJON	78,00	
SARL MON ESPACE COMPTA	1 800,00	
SARL MONTRES MICHEL HERBELIN	6 990,00	
SARL MOREAU OENOLOGIE	3 430,00	
SARL MORVAN FROID CLIM	3 000,00	
SARL MOUREAUX PERE ET FILS	26 308,18	
SARL MOVIE PARTNERS IN MOTION FILM	4 200,00	
SARL NA-CEO FRANCE	11 987,50	
SARL NAUDIN CREA ENVIRONNEMENT	3 000,00	
SARL NOV ACTIONS DIVERTI PARC	101 321,23	
SARL NOVANIMA	21 000,00	
SARL NOVOPROD	140 000,00	
SARL ONZE PLUS	4 500,00	
SARL OPTIM HOME BUREAU ETUDES	22 750,00	
SARL ORCHIDEE	120,00	
SARL ORCHIDEES DE PRESTIGE	3 500,00	
SARL PCS 21	3 000,00	
SARL PHILIPPE FRANCOIS ET ASSOCIES	75,00	
SARL PIZZA CHRONO	3 000,00	
SARL PMS INDUSTRIE	27 128,96	
SARL PPER	3 000,00	
SARL PUZZLE MICHELE WILSON	45 620,00	
SARL R METAL	3 500,00	
SARL RALLEY PAYSAGE	3 000,00	
SARL REAL PRODUCTIONS	21 000,00	
SARL REGIE COLLIER	315,00	
SARL RENDEZ VOUS AVEC LA NATURE	48,00	

Nom des bénéficiaires	Montant du fonds de concours ou de la subvention (numéraire)	Prestations en nature
SARL RESERVOIR BOOKS	13 855,08	
SARL RG ELECTR'EAU	3 000,00	
SARL ROSSIGNOL EXPLOITATION FORESTIERE	2 044,77	
SARL SAINT SEBASTIEN	13 642,46	
SARL SALENA B	3 000,00	
SARL SANOSI PRODUCTIONS	2 800,00	
SARL SCIC L AUTRE BOUT DU MONDE	30 000,00	
SARL SCIERIE MAUGAIN FRERES	679,27	
SARL SCIERIE NOLOT	305 130,00	
SARL SCOP LA CANOPEE	90,00	
SARL SMIPLAST	531,45	
SARL SOCIETE D ETUDES ET DE FABRICATION D'OUTILLAGE CARBURE	31 706,81	
SARL SOCIETE DE FAMILLE NESME	18 068,14	
SARL SONETRANS	5 000,00	
SARL SOPHOCLE	58 582,40	
SARL SORREBA TRAVAUX SPECIAUX	3 500,00	
SARL SPALECK INDUSTRIES	12 500,00	
SARL STUDINNOV	8 000,00	
SARL TAXI JEROME LE VIGNEUX	3 000,00	
SARL TAYSSIR DHYA DEVELOPPEMENT TDD	3 000,00	
SARL TECHNI-CYCLE SERVICE	3 000,00	
SARL TECHNI-JURA	6 072,23	
SARL TEVOLYS	21 289,89	
SARL TEXYS.FR	255,00	
SARL TOUT POUR LES CH'TIS	3 000,00	
SARL TRANSARC	14 400,00	
SARL TRANSARC BOURGOGNE	12 000,00	
SARL TS PRODUCTIONS	100 000,00	
SARL UN MATIN D ETE	5 000,00	
SARL UTOPIE FILMS	21 000,00	
SARL VANNOLLES BD MANGA	762,00	
SARL VELOU LE VELO N IMPORTE OU	3 000,00	
SARL VILLA ISABELLA	18 750,00	
SARL VLR PRODUCTIONS	3 500,00	
SARL VOS MESURES AU FIL DU BOIS	3 000,00	
SARL YAMI 2	14 000,00	
SAS 3S FIBRE	3 000,00	
SAS A EDELWEISS	3 000,00	
SAS A PRIME GROUP	70 000,00	
SAS AAJV	3 000,00	
SAS ACTAD	3 000,00	
SAS ADVENTYS	28 500,00	
SAS AEROCLEAN	3 000,00	
SAS AGRI METHA 21	246 292,00	
SAS AGRIDIFFUSION	120,00	
SAS AGRO ENERGIE DU PERTUIS	451 933,83	
SAS AIRCRAFTMANSHIP	8 000,00	
SAS ALIZE LOGISTQUE	9 283,20	
SAS ALPC	3 000,00	
SAS AMVALOR	120 624,00	

Nom des bénéficiaires	Montant du fonds de concours ou de la subvention (numéraire)	Prestations en nature
SAS ANANKE	1 155,00	
SAS ANGELE & AUGUSTE	18 750,00	
SAS ANIS DE L ABBAYE DE FLAVIGNY-TROUBAT	9 035,00	
SAS API & YOU	18 000,00	
SAS ARDPI	11 780,50	
SAS ART TOIT PERROT	3 000,00	
SAS ASSISTANCES CONTROLES TECHNOLOGIES	6 948,61	
SAS AUGIGAZ	375 205,49	
SAS AXIMEE PRODUCTIONS	40 600,00	
SAS B.C TECHNIQUE AGRO-ORGANIQUE	14 953,00	
SAS BARTHE	97 215,00	
SAS BELOVIA	5 460,00	
SAS BIOMANEO	2 135,00	
SAS BIOSYLVA	22 123,51	
SAS BOISSON CONSTRUCTIONS BOIS JURA	165,00	
SAS BOUDIN	7 000,00	
SAS BOURGOGNE DETENTE	57 520,80	
SAS BOUTONS KOCHER	3 500,00	
SAS BRAIN CONNECTION	3 000,00	
SAS BUSINESS-ALU MASUE	72 812,84	
SAS CALIDER INDUSTRIE	4 800,00	
SAS CARACTERE CONFIDENTIEL	5 000,00	
SAS CARTONEO	50 936,05	
SAS CASIS CARDIAC SIMUL IMAGING SOFTWARE	690,00	
SAS CEN RESEARCH	3 750,00	
SAS CENTRALE DES ROCHES DE L'OUCHE	34 234,87	
SAS CESSEY ENERGIES	13 753,16	
SAS CFCR 2	15 451,00	
SAS CHATEAU DE GERMIGNEY	286 298,40	
SAS CHATEAU DE MAGNY EN MORVAN	26 417,95	
SAS CLAIRALU	100 700,00	
SAS CLEMENT	6 940,50	
SAS CLIMAT TECHNOLOGIE	3 000,00	
SAS CLOS MARIE	23 118,41	
SAS COMEGE - CONSTRUCTIONS METALLIQUES GEOF	242 155,00	
SAS COMETE	4 800,00	
SAS COMMAC	3 500,00	
SAS CTP PERRIGNY	74 460,26	
SAS DANIEL LESCOT	27 989,77	
SAS DAVI	31 814,60	
SAS DEBUTANT E ACCEPTE E	13 000,00	
SAS DELTA PROCESS	10 268,50	
SAS DELTA TEMP SERVICES	227,59	
SAS DEVELAY	144,00	
SAS DIANA RESEAUX	3 000,00	
SAS DIJON METROPOLE SMART ENERGY	175 584,00	
SAS DIJONNAISE DE VOIES FERREES	3 500,00	
SAS DILIGENCE FILMS	60 000,00	
SAS DOMAINE CHATELAIN	16 432,00	
SAS DOROTHEE	3 000,00	

Nom des bénéficiaires	Montant du fonds de concours ou de la subvention (numéraire)	Prestations en nature
SAS DU MOULIN A L'ETANG	20 588,00	
SAS ECOLE DES HAUTES ETUDES EN APICULTURE	8 400,00	
SAS EG PRESTATIONS	3 411,00	
SAS ELEPHANT ADVENTURES	14 000,00	
SAS ERNA LIBRAIRIE	6,00	
SAS ETANG DU ROY ENERGIE	45 908,00	
SAS ETB BRUGERE FERNAND	53 884,00	
SAS ETS BRUNO CUCIS ET CIE	1 000,00	
SAS ETUDE ET CONCEPTION POLYESTER BOURGOGNE	10 800,00	
SAS EUREKA BRAINE - LE RUSTIQUE	3 000,00	
SAS EURO CFD	2 100,00	
SAS EUROCOOLER SYSTEMS	40 000,00	
SAS EUROSER	3 500,00	
SAS EX AEQUO	3 000,00	
SAS FAST FOOD JOIGNY	3 000,00	
SAS FELIZ FILMS	21 000,00	
SAS FIGEROUX	111,00	
SAS FILMS GRAND HUIT	12 000,00	
SAS FLUIDEXPERT	2 730,00	
SAS FONCIA MARCHAND - TBI	614,88	
SAS FORESTLAG	5 520,00	
SAS FORGET FORMATION II	10 009,50	
SAS FREDERIC DOUCET	24 233,33	
SAS GARCIA JOSE ELECTRICITE	3 000,00	
SAS GLASTEC FRANCE	24 891,98	
SAS GUYOT DECOUP	12 226,40	
SAS H.M TRANSPORT	3 000,00	
SAS HAEFELI	142,50	
SAS HBC	12 583,00	
SAS HELP CONFORT DEVELOPPEMENT	45,00	
SAS HOLDING CASSIER	30 000,00	
SAS HOLDING SETP	21 000,00	
SAS HPLV HOTEL DE LA POSTE ET DU LION D'OR	41 094,75	
SAS HYDRELF	49 733,79	
SAS I2A	11 925,00	
SAS INTERNATIONAL MEDICAL MEDIATION	2 125,00	
SAS IRIX VR	3 000,00	
SAS JAILLET SOLUBOIS	3 000,00	
SAS JB EVENT (G ET J TRAITEUR)	5 000,00	
SAS JMB	3 000,00	
SAS JOUBLOT	3 000,00	
SAS JUNIOR	1 200,00	
SAS JURA RELIEF	92 520,00	
SAS L-OMEGA	20 500,00	
SAS LA BASTIDE	10 561,72	
SAS LA COMPAGNIE DUMAS	229 094,00	
SAS LA CROIX BLANCHE	42 734,80	
SAS LA DIFFUSION MODERNE	2 250,00	
SAS LA MAISON BLEUE	90,00	
SAS LA MER A BOIRE PRODUCTIONS	30 000,00	

Nom des bénéficiaires	Montant du fonds de concours ou de la subvention (numéraire)	Prestations en nature
SAS LA REVOYOTTE	3 000,00	
SAS LA SCIERIE	25 000,00	
SAS LA TABLE D ASNANS	3 000,00	
SAS LA VALLEE DES FLEURS	3 000,00	
SAS LAN ARCHITECT	6 600,00	
SAS LCDM	3 000,00	
SAS LE CH'TI MI	3 000,00	
SAS LE FARO	3 000,00	
SAS LE MOULIN DU GASTRONOME	5 000,00	
SAS LE P'TIT FLO	5 000,00	
SAS LE PALET VERT	73 644,39	
SAS LE PETIT ROBINSON	9 000,00	
SAS LE TEMPS DES FLEURS	3 500,00	
SAS LEAD EXCHANGE	8 000,00	
SAS LES ATELIERS DE LANGALERIE	1 386,00	
SAS LES COUTELAINES	76 915,00	
SAS LES LODGES DU CANAL DE BOURGOGNE	37 592,89	
SAS LES MAISONS DE CHAMIREY	17 372,79	
SAS LES PRODUCTEURS REUNIS FRANC-COMTOIS	281 385,00	
SAS LES PTITS PLATS DE THOMAS	3 000,00	
SAS LIBRAIRIE EDELWEISS	534,00	
SAS LIBRAIRIE LA PROMESSE	9 892,00	
SAS LIBRAIRIE POLINOISE	7 034,00	
SAS LIONINE BFC	3 500,00	
SAS LP	93,75	
SAS LUFKIN FRANCE	80 000,00	
SAS MABEL FILMS	9 000,00	
SAS MAELEC ELECTRICITE	3 000,00	
SAS MAROUAN	45,00	
SAS MCI MOBILIER	3 500,00	
SAS MECAPRECIS ANC. MTM GROUP	37 000,69	
SAS MECAPRIMMO	42 660,98	
SAS METHANERGIE CIEL	295 712,00	
SAS METTETAL CREATION	15 300,00	
SAS MIKERY INTERMARCHE	712,50	
SAS MILAN	3 000,00	
SAS MORIN SYSTEME ET ARCHITECTONIQUE	540,00	
SAS MORTIER CENSEREY	10 000,00	
SAS MORVAN LUBRIFIANTS	3 000,00	
SAS MOUTENET	1 000,00	
SAS MS HEALTH	8 000,00	
SAS MYRAL	5 846,48	
SAS NEO ENERGIES	18 550,00	
SAS NEOTISS	7 582,00	
SAS NEXSON GROUP	535 638,21	
SAS NEYRAT REGIE IMMOBILIERE	3 208,80	
SAS NORMAL	4 200,00	
SAS NOVIUM	3 500,00	
SAS O LIEU	2 016,00	
SAS O MERVEILLES	3 000,00	

Nom des bénéficiaires	Montant du fonds de concours ou de la subvention (numéraire)	Prestations en nature
SAS OPTA S	45,00	
SAS OTHE RANGEMENTS	15 847,10	
SAS PAPY PAPETTE	2 000,00	
SAS PEPINIERES GUILLAUME	25 792,50	
SAS PIERRE NATURELLE DE BOURGOGNE	120,00	
SAS PISCINE 3 S	3 000,00	
SAS PIXEE MEDICAL	12 500,00	
SAS PLANAIR FRANCE	1 200,00	
SAS PM INDUSTRIE	15 614,00	
SAS POETIC	21 920,00	
SAS POINT DU JOUR	17 500,00	
SAS POLAIR SYSTEM	217,50	
SAS POMPES FUNEBRES COOPERATIVE	18 000,00	
SAS POURRET MOTOCULTURE	1 431,35	
SAS PREAMBULES	3 450,00	
SAS PRISME EVENTS	5 200,00	
SAS PRISSEDIS	17 290,00	
SAS PRO LIGNUM	143 571,20	
SAS PRO VIB	3 000,00	
SAS PROGRAM 33	4 707,55	
SAS PVP	3 876,00	
SAS RBX INDUSTRIES	1 190,00	
SAS RD BIOTECH	11 000,00	
SAS RL ELEC	3 000,00	
SAS ROLLKERS	130 900,04	
SAS RONDHOME	3 906,32	
SAS S&R COIFFURE	3 000,00	
SAS S&R COIFFURE TAVAUX	3 000,00	
SAS S.E.D.N.A NEVERS	240,00	
SAS SAKOWIN	31 568,84	
SAS SATT SAYENS (ANC GRD EST UB FILIALE)	544 522,85	
SAS SAVEURS ET TERROIRS - LA CASCADE	5 000,00	
SAS SAVOIRS PLUS	5 141,48	
SAS SAVOYE	24 000,00	
SAS SCIERIE MUTELET	10 266,00	
SAS SEB	22 640,80	
SAS SELFORME	17 500,00	
SAS SERGE MICHEL ELEC	3 000,00	
SAS SERVICE OUTILS COUPANTS AFFUTAGE PREAU	20 438,65	
SAS SETFORGE LA CLAYETTE SOCIETE NOUVELLE	990,00	
SAS SIGNATURE	3 000,00	
SAS SIMON ET CIE	6 500,00	
SAS SINGER DECOLLETAGE	3 500,00	
SAS SMART	3 000,00	
SAS SOCIETE GRAYLOISE DE DISTRIBUTION	79 984,40	
SAS SODIROCHE	1 057,50	
SAS SOGELEASE FRANCE	104 786,98	
SAS SOUS TRAITANCE INDUSTRIELLE DE GENLIS	141 060,43	
SAS STE AFFINEURS FRANC-COMTOIS REUNIS	180,00	
SAS STRATEGIC EVENT SARL - CDVA CONSEILS	15 000,00	

Nom des bénéficiaires	Montant du fonds de concours ou de la subvention (numéraire)	Prestations en nature
SAS SYNECDOCHE	60 000,00	
SAS SYSTEMES-ATTUM	151 973,29	
SAS TEB	13 750,00	
SAS THERMES DE BOURBON-L'ARCHAMBAULT	290 208,42	
SAS THERMES DE SANTENAY	455 705,69	
SAS THERMODYN	18 990,00	
SAS THIVOLLE AUTOMOBILES	135,00	
SAS TIKKOUN	39 500,00	
SAS TOMETTE SINGULIERE	11 861,50	
SAS TOURNERIE CARRON	3 500,00	
SAS TRANSPORTS DE L YONNE	330,00	
SAS TRIOPTIQUAL	33 368,00	
SAS UBI TRANSPORTS	2 957,50	
SAS ULTERIA IMMOBILIER	14 854,00	
SAS URBANIS	26 650,00	
SAS USIDUC	6 000,00	
SAS VBA DEVELOPPEMENT	37 982,80	
SAS VELOMEGA	3 000,00	
SAS WALTER ET FILLES	1 932,63	
SAS XLAM INDUSTRIE	576 235,14	
SAS YSALINE	46 686,78	
SAS YUMAIN	29 101,78	
SAS ZAZ	3 000,00	
SAS. PHARMA DEVELOPPEMENT	675,00	
SASU 2B2M	10 800,26	
SASU ACTUALIS	3 500,00	
SASU ALAIN DORET	3 000,00	
SASU ALLIANCE SECURITEL	3 000,00	
SASU AUTO ECOLE LE BON SENS	3 000,00	
SASU B'PACK	216 145,28	
SASU BLANDUREL	3 000,00	
SASU BOUQUEROD SAINT AMOUR BSA	1 500,00	
SASU BRUNEL	53 433,84	
SASU CABAUTOSPORT	3 000,00	
SASU CENTRE OPTIQUE MELIN	180,00	
SASU CHEZ CAMOMILLE	3 000,00	
SASU CLINIQUE SAINT VINCENT	4 263,83	
SASU CONSEIL GESTION PERFORMANCE	3 000,00	
SASU DANS LA BOUCLE PRODUCTION	21 000,00	
SASU ENTREP.GENERALE ELECTRICITE URBANO	45,00	
SASU FAURECIA CLEAN MOBILITY	1 396 113,00	
SASU FERREIRA	465,00	
SASU HYDRORETURN	6 191,50	
SASU INSTITUT DE SOUDURE INDUSTRIE	4 614,40	
SASU INSTITUT HARMONIE	3 000,00	
SASU LA VILLENEUVE	6 147,00	
SASU LE RENOUVEAU	1 600,00	
SASU LEADER ACADEMY	13 754,50	
SASU M-PLUS	20 000,00	
SASU MARGUIN RENE	3 000,00	

Nom des bénéficiaires	Montant du fonds de concours ou de la subvention (numéraire)	Prestations en nature
SASU MENUIPOSE	3 000,00	
SASU MH MAINTENANCE	3 000,00	
SASU MIL GLASS	3 000,00	
SASU PEUGEOT JAPY TECHNOLOGIES	50 000,00	
SASU POLKA CHAUFFAGE SANITAIRE	3 000,00	
SASU SINTERMAT	58 929,50	
SASU SOC DE MECANIQUE GEN ET D'OUTILLAGE	87 726,46	
SASU TED	7 000,00	
SASU TROTTE ET PAPOTE	3 000,00	
SC SISA MAISON DE SANTE AMANDINOISE	4 550,26	
SCA DALKIA FRANCE	78 742,95	
SCA FROMAGERIE FRUITIERES REUNIS	20 000,00	
SCA LA FRUITERE DE PIERREFONATINE-OUVANS	20 000,00	
SCAF DE SAINT MAURICE EN MONTAGNE	20 000,00	
SCAF FROMAGERIE PLATEAU ARBOISIEN	20 000,00	
SCAF LA FRUITIERE DE LA BRUNE-LA MARE	20 000,00	
SCAF LA FRUITIERE DE ST ANTOINE-LES HOPITAUX	20 000,00	
SCAF PASSAVANT CHAZOT	17 011,20	
SCEA BONNARD	16 114,00	
SCEA CHAMP DU PUIITS	30 203,54	
SCEA DE LA BOSSIERE	11 400,00	
SCEA DE LIGNIERES	957,00	
SCEA DOMAINE LONG DEPAQUIT	294,06	
SCEA DOMAINE SERGE DAGUENEAU ET FILLES	7 450,00	
SCEA DOMAINES DE LA BOURGOGNE DU SUD	2 176,13	
SCEA ELEVAGE DES CHAINES	5 730,00	
SCEA FERME ABBAYE PIERRE QUI VIRE	604,00	
SCEA FERME DE LA CADOLE	436,08	
SCEA JEANNOT PERE ET FILS	5 962,00	
SCEA LA FERME DE PRENEY	30 264,13	
SCEA LES JARDINS DE LA BARETTE	288,00	
SCEA LISERON MARIE - LES JARDINS DU BASILIC	346,56	
SCEA MILES! JOVIGNOT	9 000,00	
SCEA TATANKA	10 060,00	
SCEV FREDERIC MICHOT	16 170,00	
SCI 14 RUE ROMELET	100 000,00	
SCI 3 I	8 363,00	
SCI A3C	19 671,40	
SCI AMPERE	45 692,00	
SCI ASCOT	3 402,25	
SCI BART IMMO	55 027,20	
SCI CAP 21	12 311,00	
SCI CINQ O	11 090,00	
SCI CLERC	24 418,06	
SCI COLNEL.TISSERAND	32 139,03	
SCI COTTIER PIERRE	45 527,38	
SCI DE LA PORTE ROMANE	40 074,62	
SCI DE PAVRE	80 000,00	
SCI DES CHAMPS PIOT	33 155,96	
SCI DES SABLES B-F-N	31 104,89	

Nom des bénéficiaires	Montant du fonds de concours ou de la subvention (numéraire)	Prestations en nature
SCI DES VIGNES	25 600,00	
SCI DG 13	34 287,77	
SCI DM MAILLET	14 327,99	
SCI DOKI	17 779,40	
SCI DU 18 RUE LOUIS GRANDCHAVIN	20 000,00	
SCI DU CHATEAU DE LA MONTAGNE	26 461,00	
SCI DU MOULIN DE L AMOUR	77 388,00	
SCI DU RELAIS	9 659,54	
SCI ELECTROTECHNIQUE LES PREMIERS SAPINS	18 519,20	
SCI ERIC MORIN IMMOBILIER	20 000,00	
SCI FBCS	14 838,20	
SCI GIR	80 000,00	
SCI GOUDURISK	15 519,40	
SCI GRG IMMO COTE D'OR	100 000,00	
SCI HELVETIUM	5 694,15	
SCI HERICOURT SERVICES	27 079,04	
SCI INV HESTIA	2 628,00	
SCI LA CHAUXOISE	20 000,00	
SCI LA MAISON ROUGE	55 994,00	
SCI LARA	56 822,46	
SCI LE BOIS JOLI	66 710,40	
SCI LE CHARMONTET	100 000,00	
SCI LE HANGAR	59 371,20	
SCI LE ROI RENE	24 303,60	
SCI LE RONCEMAY	156 698,47	
SCI LES 3F	100 000,00	
SCI LES MONDREVAUX	99 318,00	
SCI LES SEQUANES	46 380,00	
SCI LRJC	30 103,63	
SCI MAJAC	32 517,98	
SCI MILA	15 471,00	
SCI NOLOT FRERES	1 433,88	
SCI PANAVEA	100 000,00	
SCI PERRIGNY	6 000,00	
SCI POLIAN	72 072,46	
SCI POTERIE LA BATISSE	20 474,40	
SCI RANAGA	3 424,40	
SCI RIPERT	7 357,91	
SCI S.C INVESTISSEMENTS	44 076,78	
SCI SALIN IMMOBILIER	47 333,00	
SCI SINISA	110 649,60	
SCI SLHG IMMO	5 200,00	
SCI SOCIETE CIVILE 3D	80 000,00	
SCI STER	20 000,00	
SCI TF-IMMO	80 000,00	
SCI TLS	370 670,69	
SCI TOLO	48 608,52	
SCI TOTHY	30 131,00	
SCI VERMILLAT	39 938,19	
SCI VG PATRIMOINE	31 507,83	

Nom des bénéficiaires	Montant du fonds de concours ou de la subvention (numéraire)	Prestations en nature
SCI WILSON	25 561,60	
SCIC ENERGIES DES CITOYENS	74 500,00	
SCIERIE GENET	58 203,24	
SCM SEQUANIX	1 213,00	
SCOP ARL LES MIJOTEUSES	12 000,00	
SCOP BIOOPTIMISTE	21 000,00	
SCOP CAVE DE VIRE	29 050,00	
SCOP DEMAIN	19 465,40	
SCOP FROMAGERE DE LA FERTE	20 000,00	
SCOP SARL LES FILMS DE LA PEPINIERE	2 800,00	
SCOP SOURDOREILLE PRODUCTION	2 800,00	
SCOP TOUTENVELO DIJON	12 000,00	
SCP ALYSE	6 203,50	
SEM ELAN CHALON	160 000,00	
SICA VIGNOBLE AUXERROIS-CAVES DE BAILLY LAPIERRE	14 075,39	
SICAE EST	90,00	
SILMACH	778 047,77	
SMALTIS	5 537,50	
SNC CYROKELINE	228,00	
SNC TABAC PRESSE MARGUET	186,00	
SNC VUILLET	234,00	
SOC COOP FROMAGERIE PLATEAU DE BELLEHERBE	60 475,00	
SOCIETE ARTISTIQUE DE CREATION ET DE DIFFUSION CIRQUE PLUME	100 000,00	
SOCIETE CIVILE DES AUTEURS REALISATEURS PRODUCTEURS	7 000,00	
SOCIETE CIVILE IMMOBILIERE JUNIER	29 012,25	
SOCIETE CIVILE IMMOBILIERE LES CEPAGES	205 165,48	
SOCIETE COOP.AGRICOLE DE FROMAGERIE LA FRUITIERE DE VALOREILLE FLEUREY	20 000,00	
SOCIETE COOP;AGRICOLE DE FROMAGERIE LA FRUITIERE A COMTE LES SUCHAUX	20 000,00	
SOCIETE COOPERATIVE AGRICOLE DE FROMAGERIE DE FONTAIN	19 950,80	
SOCIETE COOPERATIVE AGRICOLE DE FROMAGERIE LA FRUITIERE DE LA RIVIERE	100 000,00	
SOCIETE COOPERATIVE AGRICOLE DE FROMAGERIE LA FRUITIERE DE LA REVEROTTE	86 729,93	
SOCIETE COOPERATIVE AGRICOLE ELEVAGE ET INSEMINATION ANIMALE GENIATEST	2 700,00	
SOCIETE COOPERATIVE D INTERET COLLECTIF FEMMES EGALITE EMPLOI	26 332,60	
SOCIETE D ECONOMIE MIXTE DE CONSTRUCTION DU DEPARTEMENT DE L AIN	321 383,64	
SOCIETE DE GESTION DE LA STATION DES ROUSSES SOGESTAR	44 743,97	
SOCIETE DE VITICULTURE DU JURA	10 000,00	
SOCIETE GENERALE DES TECHNIQUES	34 200,00	
SOCIETE HOTELIERE ET AGRICOLE DU CHATEAU DE VAULT DE LUGNY	16 070,40	
SOCIETE INDUSTRIELLE BOIS CONDITIONNES	180,00	
SOCIETE INDUSTRIELLE DETROYE	3 500,00	
SOGEFIMUR	242 523,24	
SOGEPRIM	5 880,00	
SPL MOBILITE BOURGOGNE FRANCHE COMTE	13 200,00	
SPORTHOPEO	14 770,00	
STAR LEASE	59 887,80	
STELU	71 563,00	
SYND CONFEDERATION GENERALE DU TRAVAIL	10 000,00	

Nom des bénéficiaires	Montant du fonds de concours ou de la subvention (numéraire)	Prestations en nature
SYND COPRO 78-80 PIERRE DELIRY	1 320,00	
SYND COPROP SIFEC	2 820,00	
SYND UNION DES ENTREPRENEURS DE PAYSAGE BRGNE FRANCHE COMTE	5 295,58	
SYNDICAT DE COPROPRIETAIRE DE LA COPROPRIETE CHATEAUBRIAND	138 600,00	
SYNDICAT INTERPROFESSIONNEL DE FROMAGE BLEU HAUT JURA GEX SEPTMONCEL	13 008,00	
SYNDICAT INTERPROFESSIONNEL DU GRUYERE (COMITE INTREPROF GRUYERE)	6 583,50	
TERRE EN VUES	11 690,00	
THEATRE DIJON BOURGOGNE	425 000,00	
THOMAS BANCHELIN CHAUDRONNERIE	3 000,00	
TONNELLERIE BILLON SA	150,00	
TONNELLERIE ROUSSEAU PERE ET FILS	100 000,00	
TOURNIER REMY/CAMPING SOUS DORIAT	2 561,56	
TP MOUROT	666,64	
TTZ IMMO	78 531,22	
UNION REGIONALE DE BOURGOGNE FRANCHE COMTE - CFE C.G.C.	20 000,00	
UNION REGIONALE FORCE OUVRIERE BOURGOGNE FRANCHE COMTE	20 000,00	
UNION REGIONALE UNSA BOURGOGNE FRANCHE COMTE	20 000,00	
UNION RGALE CFTC	20 000,00	
URI CFDT	20 000,00	
VEDETTES DU VAL DE SAONE	100 000,00	
VERDOT BENJAMIN	13 637,00	
VERGEAT SYLVIE	2 992,40	
VIBRA TECH	37 472,00	
VIE DES HAUTS PRODUCTION - VHD	32 800,00	
WINOVA SAS	350 400,00	
Personnes physiques	2 180 215,37	
ABERAOUZE Fahd	7 999,00	
ACOSTA Guillaume	9 688,00	
AGAUD Pauline	2 779,79	
AISSANOU NASSIM TOP PEINTURE 89 Nassim	3 000,00	
AKLI AISSANOU Akli	3 000,00	
ALBOU Karin	600,00	
ALEXANDRO GENGA - PRINT O COM Alexandro	5 000,00	
ALLAMEL - RENOV DECO Kevin	3 000,00	
ALLEGRE Jonathan	3 000,00	
ALLOUNE Azzedine	3 000,00	
AMIRA Hedi	3 000,00	
AMMAR FAID Faid	3 000,00	
AMMOUR Melanie	2 000,00	
ANNE LYSE GENEIX Anne-Lyse	3 000,00	
ARNOLDUS VAN DEN BERG ARNOLDUS	1 045,44	
ATRAR KARIMI Noura	3 000,00	
AUBRY Bruno	2 459,78	
AUCLAIR James	4 864,00	
AUDREY FOULON Audrey	3 000,00	
AUGOYARD Pierre	15 627,50	
AUMONT David	8 000,00	
AZEHANA SEHAM Seham	3 000,00	

Nom des bénéficiaires	Montant du fonds de concours ou de la subvention (numéraire)	Prestations en nature
BABUT Alexis	3 000,00	
BAHAMMOU Mehdi	3 000,00	
BALLOT Guillaume	2 690,00	
BARKA Saïd	3 000,00	
BAUGNET Marion	338,40	
BAUMANN LES PETITS FRUITS Aline	288,00	
BEBER Dominique	2 000,00	
BECUAU Emeline	3 000,00	
BEJJA Yassine	3 000,00	
BELAID - AUTO RB Reda	3 000,00	
BELLENGER-MOLDOCH Sandrine	1 030,00	
BEN JEDDI Foued	976,98	
BEN MESSAI Bourhane	960,00	
BEN NASR Ameer	3 000,00	
BENGUELLOULA - BK AUTO 25 Kheireddine	3 000,00	
BENMEZIANE Salah	3 000,00	
BERGER Manon	600,00	
BERLIE François	4 029,65	
BERTEAUX Lydie	1 500,00	
BERTELA Pascale	1 846,20	
BERTHELIN Bruno	5 536,18	
BERTHON Renaud	3 049,76	
BETRANCOURT Frederic	3 654,00	
BEURAUD Yann	1 790,00	
BEUTIN Sylviane	2 803,86	
BEZTOUH - BH AUTOS 89 Hicham	3 000,00	
BIDAULT Pierre	1 790,00	
BILLE Virginie	569,30	
BINDERNAGEL Ludwig	7 968,00	
BINET Georges	1 224,93	
BINGUL Harun	3 000,00	
BISSONNIER Titouan	3 000,00	
BLANDIN Gerard	740,00	
BOIGET Ludovic	2 996,00	
BOIRIVENT Florent	800,00	
BOIS Helene	13 043,84	
BOISGARD Thomas	2 245,40	
BOLLE REDDAT Aurelie	9 000,00	
BON Dimitri	364,00	
BORNET Sylvie	330,44	
BORNIER Jean-Louis	2 350,00	
BORNOT Vincent	3 364,00	
BORSOI Clément	340,00	
BOSSON Cedric	11 700,00	
BOUADMA Areski	1 000,00	
BOUBEKEUR Lynda	3 000,00	
BOUCHOT Pascal	1 014,00	
BOUDISSA - BONNIE AND CLYDE ET LES POULETS Malek	3 000,00	
BOUGUERRA Moshen	480,00	
BOULY Marie-Pierre	480,00	

Nom des bénéficiaires	Montant du fonds de concours ou de la subvention (numéraire)	Prestations en nature
BOURGUIGNON Alain	338,88	
BOURQUIN Richard	3 228,00	
BOURRE - LA JARDINIERE DE LEGUMES Gaëlle	288,00	
BOURREAU Sixtine	600,00	
BOURSEAU Patrick	2 979,85	
BOURSILLON Olivier	22 761,00	
BOUSSARD Pascal	171,80	
BOUSSELLIER Sandrine	345,60	
BRAHIM Sami	3 000,00	
BREDA Jean-François	3 000,00	
BREUILLY Christian	424,80	
BRIDE Benoit	29 250,00	
BRIDON Johnny	346,56	
BRUGNAUX Belem	3 000,00	
BRUNEAU Jerome	2 415,00	
BRUNEAU Laurence	288,00	
BRUNNER Damien	8 009,00	
BUATOIS Patrick	5 000,00	
BUCHER Arnaud	1 647,10	
BUGNON Sylvie	576,80	
BUISSON Franck	3 740,00	
BUISSON Frederick	4 500,00	
BUISSON Michel	16 845,56	
BUKSA - DTTM 89 Sacha	3 000,00	
BULLE Karine	3 500,00	
BULOT Laurent	3 493,49	
BURLA Samuel	2 676,00	
BURRI Marc	340,00	
CAEL Sylvia	6 092,80	
CAILLETET Xavier	22 090,00	
CANNELLE Manon	325,55	
CAO PESKA Claire	2 930,73	
CAZIOT - AUBERGE DE POIL Matthieu	3 000,00	
CETIN Metin	9 000,00	
CHALMEAU Laurent	3 577,50	
CHANEL Aurore	1 500,00	
CHANSON Flavien	9 000,00	
CHAPPEZ David	288,13	
CHARBOUILLOT Yves	5 180,00	
CHARDONNAY Christine	345,60	
CHARTON Patrick	200,00	
CHASSON Vincent	239,53	
CHASSY - LE FOURNIL DE BUFFIERES Nicolas	3 000,00	
CHATELAIN Claude	7 632,00	
CHAUDRON Arthur	802,04	
CHAUVIN Eric	3 123,00	
CHEMINOT Dominique	3 000,00	
CHERBLANC Violaine	1 880,00	
CHEVALIER / LE JARDIN D HELENE Hélène	1 068,00	
CHEVALIER Andy	3 000,00	

Nom des bénéficiaires	Montant du fonds de concours ou de la subvention (numéraire)	Prestations en nature
CHEVALIER Florence	3 346,06	
CHOLLET Philippe	340,00	
CHOPIN Regis	2 472,00	
CIESIELSKI Aurélie	288,00	
CLEMENT Rudy	3 000,00	
CLERBOUT - LA CUISINE DE D ² David	3 000,00	
CODA Lucile	2 100,00	
COLLAUDIN - MAD IN BRIONNAIS Jean-Michel	3 000,00	
COLLET Regine	2 891,80	
COLLET Tanguy	300,00	
COLSON Matthias	1 080,00	
CONTANT Pascale	2 260,00	
COPPOLA Eugène	1 780,00	
COPPOLA Thomas	1 780,00	
COQUINOT Alain	2 829,64	
CORNETTE LA SAFRANIERE Daniel	322,44	
CORNEVAUX Jean-Pierre	40 000,00	
CORON RAMSTROM Anne France	4 449,60	
COTTET Cecilia	1 830,00	
COUCHENEY - FC MULTISERVICES Fabien	3 000,00	
COULON Dominique	830,00	
COURTOIS Laurie	807,50	
COUTAND AMANDINE Amandine	288,00	
COUTHIER Benoit	1 699,72	
CRENO Cedric	3 000,00	
CRESPIN - CORDONNERIE RAME Thierry	3 000,00	
CREUX Philippe	8 488,00	
CRQUI Andre	7 000,00	
CROUBOIS Christine	9 585,39	
CROUTAZ Madeleine	1 948,96	
CUNY Yves	699,65	
CURIEN Christophe	17 450,00	
CYRIL PINTÉ Cyril	1 345,60	
D EPINAY Axel	800,00	
DA COSTA Jean-Philippe	379,20	
DA SILVA Lazaro	3 000,00	
DAGREGORIO Jean-Dominique	2 950,00	
DALLEAU Adeline	2 610,00	
DAMBRUN Jean Pierre	6 764,10	
DARGENT Emmanuel	4 476,69	
DARIF Najat	3 000,00	
DAVAL Gilles	1 103,86	
DE BERGEN Julien	3 360,00	
DE BODIN DE GALEMBERT Charles Henri	38 993,06	
DE CRECY DE CHARENTENAY Agnes	288,00	
DE LA CHAPELLE Christophe	3 610,00	
DE LA VILLE DE BAUGE Louis	1 067,20	
DE LAGUICHE Anne	21 094,06	
DE ROCQUIGNY Isabelle	1 160,00	
DE ROQUEFEUIL Beranger	3 000,00	

Nom des bénéficiaires	Montant du fonds de concours ou de la subvention (numéraire)	Prestations en nature
DE VIRIEU Godefroy	3 800,00	
DEBEER Guillaume	7 125,00	
DECREUSE CUENOT Claudine	40 641,50	
DECREUSE Madeleine	680,00	
DEGUELDRE Francis	3 000,00	
DELAUNAY Eric	14 100,00	
DEMIRBILEK Sedat	3 000,00	
DEMOUGE Jeremy	450,00	
DEPIERRE Clara	4 165,60	
DEROUX Sebastien	320,00	
DEROY Laetitia	780,00	
DESBIEZ Francois	258,00	
DESBROSSE Alain	4 079,83	
DESCHAMPS Aurore	420,51	
DESGEORGES Stephanie	288,00	
DESUBLIN Samuel	1 670,00	
DESSERTENNE Dilma	3 930,00	
DESSOLAIN Francoise	3 000,00	
DEVILLE Karl	350,74	
DEVILLERS GILLES	800,00	
DIAKITE Mamadou	1 560,00	
DIDIER Evelyne	12,00	
DIDIER Joseph	764,60	
DIEUDONNE - DM AUTOMOBILES Maxime	3 000,00	
DODANE Marie-Pierre	452,00	
DOMAINE DES ARONIAS Diana	8 543,00	
DONCHE-GAY Philippe	884,54	
DONZELOT Sébastien	1 675,83	
DORNIER Geneviève	389,50	
DORVILLIER Deanna	4 049,64	
DOUTAZ Christine	288,80	
DRIDI Lofti	3 000,00	
DRIVIERE Corine Pascale	439,61	
DROUIN Bruno	627,07	
DUBAU Isabelle	3 000,00	
DUBOC - AUTOLOGI C Jonathan	3 000,00	
DUCHARNE Philippe	1 153,45	
DUCHENE Philippe	15 346,56	
DUFEIGNEUX Gilles	2 340,00	
DUPUIS DAMIEN - MICROPIERRE Damien	3 000,00	
DUREAULT Patrick	2 850,00	
DURECU Joseph	634,56	
DURIEUX Frederic	3 140,00	
DURY Sebastien	49 950,00	
DUTHEL Jacques	360,00	
E I GHISLAINE AMBERT Ghislaine	5 000,00	
EBLE Adrien	809,72	
ECALLE Brigitte	319,29	
ECALLE Fabrice	235,63	
EDITIONS MIGRILUDE KREMP VIRGINIE Virginie	3 000,00	

Nom des bénéficiaires	Montant du fonds de concours ou de la subvention (numéraire)	Prestations en nature
EIRL BENIER LIBRAIRIE CHAPITRE 3 Sophie	3 078,00	
EL DJOUDI Rabah	3 000,00	
EL FAKIR Chaib	2 500,00	
EL FATEHY Asmae	3 000,00	
EL GHADI Mohamed	7 496,00	
ESCALIER Jerome	288,00	
ETIEVE Joel	3 340,72	
EZ ZOUAQ Said	2 500,00	
FAGE Karine	1 413,00	
FAHYS Audrey	288,00	
FALZONE Fabio	600,00	
FASANO Aurelien	7 536,00	
FAUCON Jonathan	4 986,00	
FENEON - AU COIN FLEURI Claudine	5 000,00	
FENOUILLET Frederique	1 013,04	
FERREIRA Eliane	3 000,00	
FERTE Pascal	345,60	
FERTE Priscilla	288,80	
FIERS Corentin	8 000,00	
FIEULAIN Frederic	1 072,01	
FLANDRIN Pierre	2 019,64	
FLEURY - L EPI PAIN 71 Mikael	3 000,00	
FOIS Caroline	1 000,00	
FOLLEAS Philippe	364,00	
FORGARD Murielle Yasmine	288,80	
FOUQUET Renaud	578,57	
FOURNIER Celine	345,60	
FREDERIC BURDIN Frederic	345,60	
FRISTIOS Julien	3 105,41	
GAILLARD Marc	11 678,40	
GAILLIARD Stephanie	8 092,80	
GALMICHE Sandra	2 500,00	
GANDEL Philippe	2 820,00	
GARCIA Anthony	890,00	
GARDE Patrick	2 229,65	
GARNIER Christelle	561,55	
GARNIER PIERRE Pierre	449,84	
GAUDIN Gérard	1 860,00	
GAUDIOT Aurelie	1 042,28	
GAUTHERON Stephane	364,00	
GAUTHIER CHRISTEL	9 640,00	
GAUTHIER Stéphanie	288,00	
GAVIGNET Geoffroy	5 760,00	
GAYDOU Pauline	3 500,00	
GENESTIER Franck	421,87	
GENRE Corinne	6 712,00	
GEOFFROY Erwan	2 488,62	
GEOFFROY Roland	1 968,00	
GERARDIN - LUDIFILE Ludivine	3 000,00	
GERVAIS Jerome	258,22	

Nom des bénéficiaires	Montant du fonds de concours ou de la subvention (numéraire)	Prestations en nature
GIFFEY André	3 000,00	
GIRARD ANGELIQUE ANGELIQUE	340,00	
GIRARD Elia	7 908,80	
GIROUD Corinne	4 500,00	
GLANDUT Tanguy	1 320,00	
GODARD Laurent	4 941,30	
GOGUELAT Christophe	3 000,00	
GONCALVES Yann	3 000,00	
GONTCHARENKO Eymeric	7 384,00	
GOULOIS Noreley	600,00	
GOURDON Jules	1 707,22	
GOUVIER MARTINE Martine	288,00	
GOYET Brigitte	408,00	
GOYPIRON KEVIN	288,80	
GRADAIVE - LE JARDIN DU MARAIS Eric	288,80	
GRAIZELY Laetitia	3 000,00	
GRANDMOUGIN Fanny	25 231,50	
GROS Julie	424,00	
GROSDÉMOUGE Isabelle	3 380,00	
GROSJEAN Adrien	4 436,40	
GROSJEAN Thierry	570,43	
GROSSAULE - GZ AUTO 70 Aurore	1 000,00	
GUEDON Melanie	352,00	
GUFFROY Jean-Pierre	1 920,70	
GUIDOU Caroline	6 976,00	
GUILLAUME Christian	4 920,00	
GUINCHARD Damien	14 509,50	
GUIFON Sidonie	2 295,00	
GULEN - YG 89 RENO DECO Yucel	3 000,00	
GUTHERTZ Catherine	1 973,40	
GUYONNOT Jacques	1 580,00	
GUYOT Gerard	400,00	
GUYOT Nicolas	8 000,00	
HAFID Mohamed	3 000,00	
HALITI Bajram	2 000,00	
HALLIEZ Celine	3 072,00	
HAMADI Moussa	8 000,00	
HANNON Mireille	1 400,00	
HARNY Cyril	3 000,00	
HAROUID Achraf	3 000,00	
HILAIRE Johann	1 169,01	
HOAREAU Sonia	3 500,00	
HOFFNER Emmanuel	7 416,00	
HOUDE Celine	288,00	
HUDSON Agathe Anais	3 000,00	
HUGUES VITTE Hugues	1 890,00	
INDIVISION ROBIN CHAUVOT Catherine	3 830,00	
ISABELLE CIRESA Isabelle	338,68	
ISTRE - LA BOITE A PIZZAS Olivier	3 000,00	
J BARBER Justine	3 000,00	

Nom des bénéficiaires	Montant du fonds de concours ou de la subvention (numéraire)	Prestations en nature
JANIAK Dominique	3 000,00	
JANN LES HERBES DU JARDIN MUTIN Sylvie	692,16	
JARRIGE - LES CHAMPIGNONS DU MOULIN Florence	346,56	
JEAN DESFORET - LE PHOTOGRAPHE Jean	5 000,00	
JEAN-PHILIPPE DECOLOGNE Jean-Philippe	338,88	
JEANNIN ISABELLE Isabelle	426,54	
JOOS Bernard	2 219,73	
JOUAL - FIBRE JOUAL Bouchaib	3 000,00	
JOUANIN Guillaume	800,00	
JOUANIN Yann	1 400,00	
JOUET - BOULANGERIE MADAME Rahma	3 000,00	
JUPIN - VERGER DU CHAUDRON Michèle	338,88	
KAMINSKI Laurène	288,00	
KAMMERER Aurelie	3 000,00	
KARADOGAN Samet	3 000,00	
KASSARI - FACTORY CAFE Abdeljallal	3 000,00	
KESKINIDES Virginie	680,66	
KHARMOUDI Mustapha	600,00	
KHASSER Farah	450,00	
KOENIG Noe	288,80	
KOROBETSKI Serge	13 494,90	
KOVARIK EMMANUEL Emmanuel	316,00	
KRIKA Anne Sophie	4 472,00	
KRUMMENACHER Julien	3 500,00	
KRYZYK Jacques	1 368,07	
LA BELLE PLANTE Carine	606,00	
LABRI Zaza Naima	3 000,00	
LADHIB Saber	864,00	
LAGARDE Johanna	1 400,00	
LAGRANGE Grégory	13 570,72	
LALOUX Fabienne	4 509,79	
LAMANDE-BOURNIER Delphine	288,00	
LAMBIEY Veronique	200,00	
LAMBING Pascal	2 000,00	
LAMI David	9 880,00	
LAMY AU ROUSSEAU Marie-France	4 253,76	
LANCON Robert	400,00	
LARESCHE Marie	288,00	
LARGER Arnaud	2 179,85	
LATHUILIERE Emmanuel	23 147,50	
LAURENT Christelle	3 220,00	
LAUSBERG Aurelie	3 000,00	
LAVOCAT Vincent	288,00	
LAVRUT Cindy	7 584,00	
LE GRAND POTAGER Frederic	2 260,00	
LEA TITTI Laetitia	600,00	
LEBAS Hélène	316,00	
LECUREUIL Sylvain	569,28	
LEDIER Pierrick	2 460,00	
LEFEVRE Vincent	1 022,40	

Nom des bénéficiaires	Montant du fonds de concours ou de la subvention (numéraire)	Prestations en nature
LEFRANCQ Emilie	3 000,00	
LEMAITRE Anthony	4 000,00	
LENEUF Jacques	2 659,86	
LENOIR Richard	345,60	
LEON NAVARRO Pierre	1 290,00	
LERMY-DUTHILLEUL Helene	450,78	
LEROY Elodie	2 260,00	
LES POMMES D'AMOUR CEDRIC	288,00	
LES RUCHERS DE LA SOURCE Julie	960,00	
LETHIEC Maryline	3 416,60	
LETRANGE Kéthévane	680,00	
LEVEQUE Maxence	3 000,00	
LEVISSE Viviane	663,19	
LEVREY Dominique	9 569,00	
LHUSSIER Frédéric	2 485,76	
LIETARD- SYNDIC BENEVOLE DES FRERES LUMIERE Nadine	1 470,00	
LINARD - FRED TRAITEUR Frederic	3 000,00	
LIPINSKA KATARZYNA	1 400,00	
LOIC JEANNOT - LJ MACONNERIE Loic	3 000,00	
LOISEAU Dominique	640,00	
LOQUET Pascaline	4 659,56	
LOTZ Mathieu	10 962,00	
LOUBERE Amandine	3 000,00	
LOUIS Luc	600,00	
LOUREIRO Jean-Paul	2 019,65	
LUCY Jean-Pierre	867,00	
MACHADO Romeo	3 000,00	
MAGNON François	2 089,82	
MAHE Marianne	346,56	
MAISON DE LA PRESSE FOUGEROLLES - GAUDREY Emmanuel	642,00	
MALICET Gwenola	3 920,87	
MALOKU Beqir	3 000,00	
MANILLIER PHILIPPE Myriam	944,46	
MARCEAUX Christophe	3 500,00	
MARCHAL Nathalie	1 066,82	
MARCHISET Christian	4 200,00	
MARGUET Jean Paul	400,00	
MARGUET Severine	340,00	
MARIE HUGUET Marie	5 000,00	
MARTIN - BOUCHERIE - CHARCUTERIE - TRAITEUR Anthony	3 000,00	
MARTIN Ludivine	1 500,00	
MARTIN Vincent	560,00	
MARTINETTI Didier	3 529,65	
MASNADA Claude	800,00	
MATHIEU Michel	2 500,00	
MATT Albin	345,60	
MAURICE - LA FERME BIQUETTES ET COMPAGNIE Thomas	436,58	
MCKELLAR Collin	1 100,00	
MEAN Gilles	566,40	
MEBARKI Mohamed	3 000,00	

Nom des bénéficiaires	Montant du fonds de concours ou de la subvention (numéraire)	Prestations en nature
MEDIC Martine	20 558,00	
MEGNY MARQUET Muriel	20 336,00	
MENESTRIER - ALEX MACONNERIE Alexandre	3 000,00	
MERINO SANCHEZ Augustine	6 942,00	
METHIA Claire	7 000,00	
METRAL Sophie	130,00	
MEUNIER Valerie	3 000,00	
MEYER Laurence	340,00	
MICHAL Noëlie	550,00	
MIGNON Cédric	68 000,00	
MILLE Michael	3 000,00	
MIMEUR Jean	730,00	
MIOTTE Valerie	2 165,85	
MISCHLER Maureen	16 079,00	
MONCELON Benoît	1 289,00	
MONIN Arnaud	3 000,00	
MONNOT Marion	14 320,07	
MOREL Stéphane	304,00	
MORLON Françoise	2 099,82	
MOUQUOD BENOIT Benoît	288,00	
MULLER Joël	440,00	
MUNIER Romain	3 800,00	
MURTEZI Naser	3 000,00	
NARDIN Emilie	595,20	
NATIJ Chaimaa	3 000,00	
NEGRELLO Florian	2 500,00	
NFONA Richard	3 000,00	
NIANG Salamanta	2 000,00	
NICOT Sophie	3 000,00	
NOLY Magali	340,00	
NOTE Clothilde	2 278,48	
NOUREDDINE CHABI Nouredine	3 000,00	
NOURI Amine	3 000,00	
NUSSBAUMER Etienne	9 788,00	
ORIOU - L EPICERIE DES SAVEURS LOCALES Antoinette	3 000,00	
OUERGHI Heni	3 000,00	
OURRY Xavier	284,65	
PABST Juliette	1 652,80	
PAILLOT Vincent	345,60	
PANAGET Dominique	255,00	
PANZANI Jean-Robert	3 000,00	
PARLIER Florian	4 300,00	
PARTHOT Jean-Pierre	5 227,28	
PATIN Joel	345,60	
PATOZ KLIEMANN Isabelle	4 800,00	
PAYET Rosanne	3 000,00	
PELISSARD JACQUES	30 000,00	
PELLENARD Caroline	338,88	
PELOTIER Damien	436,00	
PENAVERE Gregory	3 000,00	

Nom des bénéficiaires	Montant du fonds de concours ou de la subvention (numéraire)	Prestations en nature
PEREZ Sandra	288,80	
PERINET Arnaud	5 254,00	
PERREAU ROCKWELL PHILIMONA Philimona	3 000,00	
PERREUR PASCAL	345,60	
PERRIN - ARNO-RENO Arnaud	3 000,00	
PERRIN Florian	1 929,72	
PERROT David	528,00	
PESET Mathieu	3 000,00	
PETIDENT Aneth	4 829,51	
PETITPAS Daniel	1 430,00	
PEYRARD Catherine	8 000,00	
PHILIPPE JOSEPH - JOC INGENIERIE - TECALL71 Philippe	6 783,16	
PICHON Romain	3 000,00	
PIERRON Lionel	2 019,64	
PILETTE Stephanie	3 140,00	
PINAULT Nathalie	450,00	
PIRIOU Mikael	315,89	
PIVIN René	346,56	
PLAGNAL Simon	3 000,00	
PLAQUIN Marie-Jeanne	1 039,95	
POLAT Orhan	3 000,00	
POLTE Pascal	3 739,67	
PONCELET Pascal	245,02	
PONNELLE François	2 019,64	
POTHIEUX FABIENNE	15 336,00	
POURCELOT Arnaud	288,00	
POUTHE JARRIGE Carole	288,00	
PRADIER Gwenaëlle	316,80	
PREVOTAT Pascal	3 700,00	
PRIGENT Julie	3 000,00	
PRIVAT Eric	9 406,00	
PROTHEAU Pierre	3 500,00	
PROU Alexis	404,20	
QUINOT Ghislaine	3 000,00	
RAGUET Emmanuel	990,00	
RAJIR Alfred	6 452,00	
RANCILLAC Marie	288,00	
RAVEL-CHAPUIS Emeline	1 559,14	
RAYMOND Marc	3 000,00	
REBAUDET Mikhael	340,00	
REGONESI Jean-Charles	2 800,00	
RENKIN Brieuc	3 595,20	
RENOU Patricia	3 000,00	
REOCREUX Alain	2 019,65	
REY Vincent	692,16	
RICHARD - TP RE Etienne	3 000,00	
RICHARD Gael	2 186,00	
RICHARD Joel	2 290,00	
RIGOLLET Benjamin	288,00	
RIGOLLET Emma	869,76	

Nom des bénéficiaires	Montant du fonds de concours ou de la subvention (numéraire)	Prestations en nature
RIGONI - LE 5 Thibault	3 000,00	
RIPES Pascal	2 272,39	
RIQUE Francis	1 107,80	
ROCOURT THE MARMALADE FACTORY Jennifer	345,60	
RODEN Francis	800,00	
RODRIGUES Anthony	325,28	
ROGER Alain	560,16	
ROMILLY Perrine	460,00	
ROSETTE Cedric	380,16	
ROSSIGNEUX Martin	2 010,00	
ROUGET Maxime	3 000,00	
ROUSSELOT EMART Alexandre	2 500,00	
ROUX Regis	345,60	
RUELLE - EXPLORATION AVENTURE LOIRE Nicolas	2 049,00	
SAATCI Fatih	3 000,00	
SAATCI Hamza	3 000,00	
SABIK Brahim	3 000,00	
SACANVILLE Medhi	3 000,00	
SAIFAR Ahmed	2 500,00	
SAIFAR Aziz	2 500,00	
SAINTOUX Luc	6 433,11	
SALVADORI Rémy	345,60	
SARNO - MOULIN SAINT JACQUES Elizabeth	3 000,00	
SCALLIET Audrey	288,00	
SCHINDLER Laurent	3 000,00	
SCHMITT Guillaume	2 406,53	
SCHWALM Adeline	960,00	
SEBBAN - NEGLIA Ophelie	4 376,00	
SEGUIN Aurélie	800,00	
SEILER Micael	3 000,00	
SENTURK Fetiye	836,00	
SERVOLLE Xavier	50 733,00	
SEVERINE LE PROVOST Severine	3 000,00	
SIMON Adeline	345,60	
SIMON Anthony	3 000,00	
SIMON Guy	3 840,00	
SIRVENT - TATAMEL ET TOTOLAT Diemes	3 000,00	
SLIMANI Yassine	3 000,00	
SORDEL Anne Emilie	340,00	
STEFANI Arnaud	3 809,73	
STOCKLI Catherine	3 500,00	
STRUZZO Carole	2 500,00	
SYLVIE LUMINET Sylvie	345,60	
TATE Frederic	3 548,00	
TATTU Virginie	338,68	
TAYLOR Nicholas	7 284,60	
TERRAZ Dominique	18 304,15	
THAUVIN GUY Guy	400,00	
THIBAUT Christophe	288,00	
THIERRY Stephanie	960,00	

Nom des bénéficiaires	Montant du fonds de concours ou de la subvention (numéraire)	Prestations en nature
THIRIET Julien	316,80	
THOMAS Tristan	338,88	
THORELLE Claudine	2 046,50	
TLIDJANE - TLIDJANE NETTOYAGE Fouad	3 000,00	
TLUCZEK Georges	420,00	
TOBBI - C-PRO Zina	3 000,00	
TOCQUE Kevin	3 000,00	
TRAN - PETIT BAMBOU Isabelle	3 000,00	
TRIOUX Aurelien	754,84	
TROISGROS Romain	4 290,00	
TROTTIN Cyril	920,00	
TUNCAY Keser	3 000,00	
URS GYSIN Urs	20 543,14	
VALLS Hugo	2 790,00	
VAN CALOEN Antoine	8 700,00	
VANDENHENDE Loïc	288,00	
VAUCHER Nathalie	288,00	
VEJUX Francine	4 500,00	
VERSTRAETEN Géraldine	3 000,00	
VEYRON Frederique	2 481,00	
VIAUX Nathanaelle	1 400,00	
VIDAL Nicolas	900,00	
VIDALOU Floriane	517,71	
VIENNET Annie	1 400,00	
VILLAUMIE Michel	16 000,00	
VILLEFRANCHE Nathan	7 961,00	
VINCENDON Cyrielle	288,80	
VINCENT Chantal	2 786,56	
VIRELY Delphine	3 059,65	
VIRELY Quentin	464,00	
VIRLOGEUX Bruno	288,80	
VIVIES Charlotte	2 500,00	
VIVION Patrice	316,80	
VOLATIER Jacques	426,29	
VUGIER Lorette	3 535,00	
VUILLEMIN Clement	3 000,00	
VUILLIER-DEVILLERS Christian	1 674,12	
VUILLIER-DEVILLERS Fanny	1 568,59	
WABER Willy	716,53	
WADEL - LE RUCHER DE LICHY Jacques	435,20	
WAGNER Marie	3 000,00	
WERRA Ombeline	3 779,82	
WERTHEIMER Baptiste	274,00	
WILSON Lucile	1 973,58	
WOILLEZ Sophie	1 490,00	
WOOG - CENTRE DE BIEN ETRE LUXOPUNCTURE BELLI Beatrice	3 000,00	
WURCKLER BOIGNON - SHEKINA SERVICE Juliette	2 500,00	
YAN DAVAL - YANELEC70 Yan	3 000,00	
ZAIDI Yanis	3 000,00	
ZERAMDINI Ilyase	3 000,00	

Nom des bénéficiaires	Montant du fonds de concours ou de la subvention (numéraire)	Prestations en nature
ZOETE Didier	2 489,79	
ZOUBAIR Essajrani	960,00	
ZURBACH Chloé	1 400,00	
Autres	7 171 639,57	
AIDE AU TRANSPORT UT 89 D80H	75 900,00	
AIDE AUX ENTREPRISES SANS SALARIE D807	534 000,00	
ARCJURASSIEN.CH	17 720,57	
CAISSE REGIONALE MSA DE BOURGOGNE	2 500,00	
FONDS D'URGENCE DES HEBERGEMENTS TOURISTIQUES D80K	5 562 000,00	
FONDS D'URGENCE TOURISME-EVENEMENTIEL D80J	975 000,00	
LPA LABORATOIRES DE PROXIMITE ASSOXIES	2 000,00	
MFOUNGOULIE	1 724,00	
MUTUELLE DENTAIRE DE L'EST	795,00	
Personnes de droit public	260 136 300,06	
Etat	31 847 633,11	
INRAE DIJON / INSTITUT NATIONAL DE LA RECHERCHE AGRI ALIM ENV	1 419 913,80	
INSEE BOURGOGNE FRANCHE COMTE	28 000,00	
INST NAT SECURITE ROUTIERE RECHERCHES	90,00	
INSTITUT NATIONAL DE LA SANTE ET DE LA RECHERCHE MEDICALE ALSACE LORRA	29 773,84	
MINISTERE FINANCES COMPTES PUBLICS	16 062 000,00	
SECRETARIAT GENERAL MINISTERE TRANSITION ECOLOGIQUE SOLIDAIRE	14 307 855,47	
Régions	153 700,71	
CONSEIL REGIONAL AUVERGNE RHONE ALPES	119 700,71	
REGION GRAND EST	34 000,00	
Départements	18 602 155,12	
CONSEIL DEPARTEMENTAL COTE D OR CD 21	3 296 888,97	
CONSEIL DEPARTEMENTAL DE HAUTE SAONE CD 70	2 619 291,83	
CONSEIL DEPARTEMENTAL DE L YONNE	1 573 628,65	
CONSEIL DEPARTEMENTAL DE LA COTE-D'OR - SITE MUSEOPARC ALESIA	120 000,00	
CONSEIL DEPARTEMENTAL DE LA NIEVRE CD 58	1 086 844,21	
CONSEIL DEPARTEMENTAL DE SAONE ET LOIRE CD 71	7 356 135,51	
CONSEIL DEPARTEMENTAL DU DOUBS CD 25	30 854,19	
CONSEIL DEPARTEMENTAL DU JURA CD 39	1 689 319,32	
CONSEIL DEPARTEMENTAL DU TERRITOIRE DE BELFORT CD 90	829 192,44	
Communes	35 891 793,37	
ABONCOURT GESINCOURT	1 120,00	
ABONCOURT GESINCOURT	1 680,00	
ALISE STE REINE	10 000,00	
ALLUY	6 469,20	
AMANCEY	36 974,65	
ANDRYES	6 267,50	
ANDRYES	1 520,23	
ANGLURE SOUS DUN	1 599,84	
ANGLURE SOUS DUN	1 483,49	
ANGLURE SOUS DUN	930,82	

Nom des bénéficiaires	Montant du fonds de concours ou de la subvention (numéraire)	Prestations en nature
ANOST	37 093,50	
ANOST	25 000,00	
ANOST	17 836,84	
ANOST	23 021,89	
ANOST	37 093,50	
ARC ET SENANS	240,00	
ARC ET SENANS	65,00	
ARCEY	30 000,00	
ARCEY	39 060,00	
ARCEY	45,00	
ARGIESANS	55 567,33	
ARGIESANS	10,00	
ARINTHOD	612,47	
ARLAY	113,08	
ARLEUF	3 300,00	
ARLEUF	2 800,00	
ARNAY LE DUC	47 782,47	
ARNAY LE DUC	900,00	
ARSURE ARSURETTE	2 439,84	
ARSURE ARSURETTE	10 003,08	
ARTAIX	2 077,27	
ARTAIX	1 926,19	
ARTAIX	1 208,59	
ASNANS BEAUVOISIN	958,54	
ASNANS BEAUVOISIN	301,67	
ASNANS BEAUVOISIN	299,82	
ASNANS BEAUVOISIN	301,68	
ASNANS BEAUVOISIN	1 206,70	
ASNANS BEAUVOISIN	603,35	
ASQUINS	22 900,00	
AUBIGNY EN PLAINE	1 376,00	
AUDINCOURT	46 800,00	
AUDINCOURT	747,00	
AUDINCOURT	15 000,00	
AUDINCOURT	1 600,00	
AUDINCOURT	10,00	
AUDINCOURT	3 400,00	
AUDINCOURT	3 200,00	
AUMONT	7 585,00	
AUMONT	2 528,00	
AUTHIOU	9 296,59	
AUTHUME	27 416,45	
AUTUN	44 370,33	
AUTUN	4 200,00	
AUTUN	12 170,00	
AUTUN	2 772,00	
AUTUN	4 192,00	
AUTUN	3 570,00	
AUTUN	45 333,20	
AUTUN	1 050,00	

Nom des bénéficiaires	Montant du fonds de concours ou de la subvention (numéraire)	Prestations en nature
AUTUN	18 309,27	
AUTUN	15 000,00	
AUTUN	120 000,00	
AUTUN	113 282,68	
AUTUN	124 989,32	
AUTUN	21 638,00	
AUTUN	15 467,00	
AUTUN	35 000,00	
AUTUN	15 000,00	
AUTUN	5 600,00	
AUXERRE CEDEX	16 000,00	
AUXERRE CEDEX	172 690,00	
AUXERRE CEDEX	43 077,23	
AUXERRE CEDEX	36 000,00	
AUXERRE CEDEX	4 030,20	
AUXERRE CEDEX	10 280,00	
AUXERRE CEDEX	54 878,00	
AUXERRE CEDEX	69 332,27	
AUXERRE CEDEX	106 074,13	
AUXERRE CEDEX	43 504,77	
AUXERRE CEDEX	114 910,00	
AUXERRE CEDEX	46 889,00	
AUXERRE CEDEX	48 208,60	
AUXERRE CEDEX	166 390,80	
AUXERRE CEDEX	189 704,32	
AUXERRE CEDEX	41 597,70	
AUXERRE CEDEX	2 200,00	
AUXONNE	12 402,50	
AUXONNE	12 597,50	
AVALLON	45 572,19	
AVALLON	12 216,45	
AVALLON 89206	240 000,00	
AVIGNON LES ST CLAUDE	2 100,00	
AVOUDREY	10 000,00	
AVOUDREY	4 360,00	
AZE	2 640,91	
BAGNOT	8 196,50	
BAIGNES	9 633,01	
BALOT	16 630,00	
BARD LE REGULIER	5 287,76	
BARON	4 853,95	
BARON	6 458,56	
BAUDEMONT	2 753,54	
BAUDEMONT	1 852,38	
BAUDRIERES	19 200,00	
BAUDRIERES	5 809,51	
BAUGY	3 338,33	
BAUGY	3 095,54	
BAUGY	1 213,94	
BAUME LES DAMES CEDEX	6 806,00	

Nom des bénéficiaires	Montant du fonds de concours ou de la subvention (numéraire)	Prestations en nature
BAUME LES DAMES CEDEX	209 034,00	
BAUME LES DAMES CEDEX	43 430,00	
BAUME LES DAMES CEDEX	69 097,06	
BAUME LES DAMES CEDEX	105,00	
BAUME LES DAMES CEDEX	610,00	
BAUME LES DAMES CEDEX	210,00	
BAUME LES DAMES CEDEX	510,00	
BAUME LES DAMES CEDEX	190,00	
BAUME LES DAMES CEDEX	4 100,00	
BAVILLIERS	25,00	
BAVILLIERS	25,00	
BAZARNES	934,94	
BAZARNES	304,05	
BAZOLLES	15 000,00	
BEAUBERY	4 628,25	
BEAUBERY	3 492,23	
BEAUBERY	2 103,75	
BEAUCOURT	5,00	
BEAUFORT	9 560,00	
BEAUFORT	2 500,00	
BEAUMONT LA FERRIERE	6 333,98	
BEAUNE CEDEX	500 000,00	
BEAUNE CEDEX	9 400,00	
BEAUREPAIRE EN BRESSE	14 000,00	
BEINE	19 341,28	
BELAN SUR OURCE	2 341,50	
BELFAHY	1 350,00	
BELFAHY	37 226,13	
BELFAHY	24 373,87	
BELFORT CEDEX	31 591,89	
BELFORT CEDEX	17 564,60	
BELFORT CEDEX	55 189,20	
BELFORT CEDEX	32 631,19	
BELFORT CEDEX	390,00	
BELFORT CEDEX	13 624,00	
BELFORT CEDEX	15 000,00	
BELFORT CEDEX	12 723,90	
BELFORT CEDEX	20 000,00	
BELFORT CEDEX	14 560,45	
BELFORT CEDEX	475,00	
BELFORT CEDEX	1 762,23	
BELLEFONTAINE	11 146,46	
BELLEFONTAINE	241,86	
BELLEFONTAINE	80,33	
BELLEFONTAINE	168,30	
BELLENEUVE	2 460,00	
BESANCON	14 527,50	
BESANCON	4 500,00	
BESANCON	20 000,00	
BESANCON	12 600,00	

Nom des bénéficiaires	Montant du fonds de concours ou de la subvention (numéraire)	Prestations en nature
BESANCON	12 335,00	
BESANCON	2 100,00	
BESANCON	32 250,00	
BESANCON	26 700,00	
BESANCON	20 000,00	
BESANCON	112 250,00	
BESANCON	45 925,46	
BESANCON	31 834,02	
BESANCON	152 097,36	
BESANCON	26 667,00	
BESANCON	28 142,51	
BESANCON	16 000,00	
BESANCON	33 333,00	
BESANCON	75 000,00	
BESANCON	70 238,22	
BESANCON	71 665,25	
BESANCON	150 000,00	
BESANCON	621 359,78	
BESANCON	30 636,84	
BESANCON	17 990,72	
BESANCON	81 044,00	
BESANCON	30 000,00	
BESANCON	25 941,80	
BESANCON	27 061,80	
BESANCON	491 767,34	
BESANCON	25 090,00	
BESANCON	21 908,11	
BESANCON	99 328,17	
BESANCON	2 000,00	
BESANCON	14 847,43	
BESANCON	2 800,00	
BESANCON	7 992,00	
BESANCON	3 000,00	
BESANCON	2 500,00	
BESANCON	24 000,00	
BESANCON	6 000,00	
BESANCON	7 500,00	
BESSEY LES CITEAUX	2 250,00	
BESSONCOURT	150 000,00	
BETHONCOURT	124 384,01	
BETHONCOURT	186 400,70	
BEY	13 502,00	
BEZE	13 000,00	
BEZE	24 374,05	
BICHES	8 000,00	
BICHES	39 189,13	
BICHES	35 442,46	
BISSEY SOUS CRUCHAUD	467,53	
BISSEY SOUS CRUCHAUD	272,02	
BISSY LA MACONNAISE	2 794,55	

Nom des bénéficiaires	Montant du fonds de concours ou de la subvention (numéraire)	Prestations en nature
BISSY LA MACONNAISE	1 822,53	
BLAMONT	109 289,50	
BLANOT	9 163,96	
BLANZY	135,00	
BLANZY	120,00	
BLANZY	90,00	
BLANZY	60,00	
BLETTERANS	2 445,80	
BLETTERANS	2 324,60	
BOIS D AMONT	12 913,87	
BOIS D AMONT	515,49	
BOIS D AMONT	143,20	
BOIS D AMONT	144,38	
BOIS D AMONT	48,13	
BOIS D AMONT	202,13	
BONCOURT LE BOIS	2 240,00	
BONNAY	6 417,60	
BOUCLANS	3 590,00	
BOUCLANS	5 829,50	
BOUCLANS	20 831,30	
BOUCLANS	100,00	
BOUCLANS	40,00	
BOUCLANS	25,00	
BOUHANS	2 335,92	
BOUHANS ET FEURG	1 882,50	
BOULOT	3 530,00	
BOULOT	796,00	
BOURBON LANCY	49 936,55	
BOURBON LANCY	104 816,07	
BOUROGNE	1 469,91	
BOUROGNE	50,00	
BOUSSENOIS	40 000,00	
BOYER	15 727,00	
BRANCHES	732,57	
BRANGES	11 936,00	
BRANNE	19 028,58	
BRANNE	12 685,72	
BRANNE	2 800,00	
BRASSY	30 651,00	
BRASSY	3 312,96	
BRASSY	3 615,61	
BREMUR ET VAUROIS	3 648,98	
BRESILLEY	12 788,00	
BRIENON SUR ARMANCON	760,11	
BRIENON SUR ARMANCON	380,06	
BRION SUR OURCE BELAN	1 257,69	
BROCHON	8 400,00	
BROGNON	2 408,00	
BROGNON	7 224,00	
BUCEY LES GY	50 000,00	

Nom des bénéficiaires	Montant du fonds de concours ou de la subvention (numéraire)	Prestations en nature
BUFFARD	18 000,00	
BUFFIERES	28 919,19	
BUSSIERES	8 727,00	
BUTHIERS	7 617,00	
BUXY	180 333,69	
BUXY	17 300,64	
CERCY LA TOUR	24 303,87	
CERCY LA TOUR	19 737,00	
CERCY LA TOUR	3 774,00	
CERCY LA TOUR	36 958,00	
CERNAY L EGLISE	4 250,10	
CERNAY L EGLISE	9 916,90	
CEZY	749,10	
CHAILLEY	1 520,23	
CHAILLEY	1 520,23	
CHALEZEULE	2 521,00	
CHALLUY	1 261,00	
CHALON SUR SAONE CEDEX	1 320,00	
CHALON SUR SAONE CEDEX	4 025,00	
CHALON SUR SAONE CEDEX	2 800,00	
CHALON SUR SAONE CEDEX	1 750,00	
CHALON SUR SAONE CEDEX	3 657,50	
CHALON SUR SAONE CEDEX	10 500,00	
CHALON SUR SAONE CEDEX	8 424,00	
CHALON SUR SAONE CEDEX	51 372,45	
CHALON SUR SAONE CEDEX	67 500,00	
CHALON SUR SAONE CEDEX	25 000,00	
CHALON SUR SAONE CEDEX	35 115,60	
CHALON SUR SAONE CEDEX	106 285,83	
CHALON SUR SAONE CEDEX	100 000,00	
CHALON SUR SAONE CEDEX	40 000,00	
CHALON SUR SAONE CEDEX	40 000,00	
CHALON SUR SAONE CEDEX	45 000,00	
CHALON SUR SAONE CEDEX	6 450,83	
CHALON SUR SAONE CEDEX	45 000,00	
CHALON SUR SAONE CEDEX	97 241,06	
CHALON SUR SAONE CEDEX	40 000,00	
CHALON SUR SAONE CEDEX	3 694,91	
CHALON SUR SAONE CEDEX	1 790,94	
CHALON SUR SAONE CEDEX	15 000,00	
CHAMBILLY	1 350,00	
CHAMPAGNOLE CEDEX	1 100,00	
CHAMPAGNOLE CEDEX	600,00	
CHAMPAGNOLE CEDEX	340,00	
CHAMPCEVRAIS	760,11	
CHAMPCEVRAIS	760,11	
CHAMPDOTRE	13 980,95	
CHAMPEY	3 709,52	
CHAMPIGNELLES	4 320,00	
CHAMPIGNELLES	5 000,00	

Nom des bénéficiaires	Montant du fonds de concours ou de la subvention (numéraire)	Prestations en nature
CHAMPIGNELLES	76 439,27	
CHAMPIGNELLES	380,06	
CHAMPIGNY	1 010,95	
CHAMPIGNY	60,81	
CHAMPLAY	889,33	
CHAMPLECY	2 157,04	
CHAMPLECY	1 844,14	
CHAMPLECY	983,67	
CHAMPLITTE	14 144,27	
CHAMPLOST	570,08	
CHAMPVERT	10 519,61	
CHAMVRES	760,11	
CHAMVRES	509,28	
CHANES	25 211,47	
CHANES	31 409,47	
CHANES	40 078,50	
CHANGY	3 936,00	
CHANGY	3 624,46	
CHANGY	3 360,87	
CHANGY	1 634,30	
CHANTRANS	21 904,50	
CHAPELLE D HUIIN	24 209,43	
CHARIEZ	2 765,67	
CHARNAY LES CHALON	13 973,50	
CHARNAY LES CHALON	15 786,85	
CHARNY	3 542,13	
CHARNY	1 778,66	
CHAROLLES	122 973,76	
CHAROLLES	59 889,53	
CHAROLLES	34 849,96	
CHAROLLES	4 000,00	
CHARQUEMONT	14 298,00	
CHARQUEMONT	28 020,00	
CHASSIGNY SOUS DUN	1 457,28	
CHASSIGNY SOUS DUN	2 900,28	
CHASSY	3 859,56	
CHASSY	2 308,52	
CHASSY	2 842,37	
CHATEL GENSOIR	3 233,00	
CHATEL GENSOIR	4 000,00	
CHATEL GENSOIR	17 372,00	
CHATEL GERARD	9 411,91	
CHATENEY	919,44	
CHATENEY	2 799,56	
CHATENOIS	1 170,00	
CHATENOIS LES FORGES	100 000,00	
CHATENOY EN BRESSE	23 488,00	
CHATENOY EN BRESSE	15 879,48	
CHATENOY EN BRESSE	88 255,00	
CHATENOY EN BRESSE	27 950,00	

Nom des bénéficiaires	Montant du fonds de concours ou de la subvention (numéraire)	Prestations en nature
CHATENOY LE ROYAL	321,60	
CHATILLON EN BAZOIS	6 490,00	
CHATILLON SUR SEINE	1 792,00	
CHATILLON SUR SEINE	9 600,00	
CHAUDENAY	3 639,61	
CHAULGNES	2 473,85	
CHAULGNES	7 200,00	
CHAULGNES	5 502,17	
CHAULGNES	5 000,00	
CHAUVIREY LE CHATEL	7 157,10	
CHAUX DES PRES	23 800,00	
CHAUX DES PRES	9 801,00	
CHAUX NEUVE	1 763,55	
CHAUX NEUVE	81 207,47	
CHAUX NEUVE	2 040,82	
CHAUX NEUVE	50 000,00	
CHAUX NEUVE	20 000,00	
CHAUX NEUVE	80 000,00	
CHEMAUDIN	16 000,00	
CHENAY LE CHATEL	5 172,75	
CHENAY LE CHATEL	3 903,08	
CHENAY LE CHATEL	1 833,98	
CHENEBIER	8 170,32	
CHENOVE	5 000,00	
CHENY	73 737,75	
CHENY	267 846,29	
CHEROY	40 388,57	
CHEROY	1 261,00	
CHEROY	760,11	
CHEROY	190,03	
CHEVANNES	19 544,99	
CHEVANNES	6 292,80	
CHEVANNES	4 759,50	
CHEVIGNY EN VALIERE	7 292,64	
CHEVIGNY EN VALIERE	4 300,83	
CHICHERY	19 622,05	
CHICHERY	34 231,24	
CHICHERY	1 079,36	
CHIDDES	18 585,09	
CHILLY LE VIGNOBLE	13 500,00	
CHISSEY LES MACON	32 000,00	
CHISSEY LES MACON	31 216,00	
CHISSEY LES MACON	31 034,50	
CHISSEY LES MACON	35 000,00	
CIEL	312,55	
CITERS	4 582,80	
CITERS	19 898,22	
CIZE	419,86	
CLAIREGOUTTE	2 805,00	
CLAIRVAUX LES LACS	4 000,00	

Nom des bénéficiaires	Montant du fonds de concours ou de la subvention (numéraire)	Prestations en nature
CLAIRVAUX LES LACS	200,00	
CLAIRVAUX LES LACS	255,00	
CLAIRVAUX LES LACS	75,00	
CLAMECY	13 137,00	
CLAMECY	6 000,00	
CLAMECY	600,00	
CLAMECY	5 907,00	
CLAMECY	918,65	
CLAMECY	890,00	
CLERVAL	14 400,00	
CLESSY	1 917,70	
CLESSY	3 030,41	
CLESSY	1 679,25	
CLUNY	2 250,00	
CLUNY	62 189,32	
CLUNY	20 004,74	
CLUNY	1 800,00	
CLUNY	8 000,00	
CLUX VILLENEUVE	16 766,24	
CLUX VILLENEUVE	3 325,05	
COLOMBIER EN BRIONNAIS	7 631,53	
COMMENAILLES	1 684,79	
CONDAL	25 685,38	
CONDAL	48 057,39	
CONDAL	41 638,71	
CONLIEGE	3 825,30	
CORCELLES LES CITEAUX	2 088,00	
CORCELLES LES CITEAUX	24 000,00	
CORPEAU	12 000,00	
COSNE COURS SUR LOIRE	51 570,66	
COSNE COURS SUR LOIRE	15 892,81	
COULANGES LES NEVERS	117 532,05	
COULANGES SUR YONNE	326,85	
COULANGES SUR YONNE	326,85	
COULOUTRE	1 097,08	
COULOUTRE	8 000,00	
COULOUTRE	54 297,74	
COURBOUZON	83 078,72	
COURCELLES LES MONTBELIARD	4 326,53	
COURCELLES LES MONTBELIARD	69 388,94	
COURCELLES LES MONTBELIARD	32 446,71	
COURLAOUX	15 470,00	
COURSON LES CARRIERES	20 408,60	
COURSON LES CARRIERES	18 518,52	
COURSON LES CARRIERES	3 040,45	
COURTEFONTAINE	1 800,20	
COUSANCE	37 719,63	
COUSANCE	40,00	
COYRON	11 000,00	
CRAMANS	14 993,10	

Nom des bénéficiaires	Montant du fonds de concours ou de la subvention (numéraire)	Prestations en nature
CRAMANS	765,02	
CRAMANS	460,42	
CREOT	2 069,95	
CUBRY LES FAVERNEY	6 664,00	
CUDOT	16 049,14	
CUISEAUX	14 030,97	
CUISEAUX	39 521,16	
CUISEAUX	22 340,00	
CUISERY	22 089,00	
CUISERY	16 000,00	
CULLES LES ROCHES	36 129,48	
CURGY	11 378,70	
CUSSY LES FORGES	760,11	
CUSSY LES FORGES	380,06	
DAMBELIN	15 733,33	
DAMPIERRE SUR LINOTTE	3 356,00	
DAMPIERRE SUR SALON	18 058,42	
DANJOUTIN	23 864,00	
DANJOUTIN	225,00	
DANJOUTIN	65,00	
DANNEMARIE SUR CRETE	240,00	
DAROIS	35 576,00	
DECIZE	5 319,53	
DECIZE	1 448,45	
DECIZE	202 991,67	
DECIZE	3 000,00	
DECIZE	12 000,00	
DECIZE	3 280,00	
DELLE	15 000,00	
DELLE	145,00	
DELLE	80,00	
DELLE	50,00	
DELUZ	10 019,00	
DENNEVY	2 561,04	
DENNEVY	5 000,00	
DEVAY	29 170,00	
DEVROUZE	1 640,43	
DEVROUZE	1 521,13	
DEVROUZE	1 403,08	
DEVROUZE	1 301,04	
DEVROUZE	816,34	
DICONNE	954,43	
DIGES	51 760,00	
DIGES	11 283,00	
DIGES	67 282,00	
DIGES	1 315,00	
DIGOIN	2 720,52	
DIGOIN	2 522,66	
DIGOIN	1 582,85	
DIGOIN	3 000,00	

Nom des bénéficiaires	Montant du fonds de concours ou de la subvention (numéraire)	Prestations en nature
DIJON CEDEX	19 080,00	
DIJON CEDEX	1 750,00	
DIJON CEDEX	3 850,00	
DIJON CEDEX	382 339,31	
DIJON CEDEX	7 270,00	
DIJON CEDEX	10 000,00	
DIJON CEDEX	4 000,00	
DIJON CEDEX	16 000,00	
DIJON CEDEX	20 821,00	
DIJON CEDEX	86 439,00	
DIJON CEDEX	300 204,00	
DIJON CEDEX	280 500,00	
DOLE	136 026,65	
DOLE	30 000,00	
DOLE	8 000,00	
DOLE	2 000,00	
DOLE	2 000,00	
DOLE	1 017,39	
DOLE	15 000,00	
DOLE	4 000,00	
DOLE	2 198,39	
DOLE	2 734,62	
DOLE	3 500,00	
DOLE	2 000,00	
DOMBLANS	5 060,59	
DOMBLANS	54 705,90	
DOMBLANS	18 000,00	
DOMECY SUR CURE	760,11	
DOMMARTIN	3 500,00	
DOMPIERRE LES ORMES	19 670,00	
DOMPIERRE LES ORMES	2 429,71	
DOMPIERRE LES ORMES	2 253,00	
DONZY	85 000,00	
DORNES	19 574,10	
DOUBS	13 395,05	
DRACY	3 330,00	
DRUYES LES BELLES FONTAINES	11 982,00	
ECHANNAY	23 063,25	
ECHENOZ LA MELINE	84 839,45	
EPINAC	9 200,00	
EPINAC	5 247,25	
EPINEAU LES VOVES	509,28	
EPINEAU LES VOVES	129,22	
EPOISSES	9 342,00	
EQUEVILLEY	25 000,00	
EQUEVILLON	85 313,00	
ETALANS	10 500,00	
ETALANS	7 050,00	
ETALANS	10 280,53	
ETALANS	41 654,34	

Nom des bénéficiaires	Montant du fonds de concours ou de la subvention (numéraire)	Prestations en nature
ETANG SUR ARROUX	68 425,60	
ETIVAL	1 311,53	
ETIVAL	551,22	
ETIVAL	388,27	
ETUEFFONT	24 000,00	
ETUPES	24 652,00	
ETUPES	44 053,19	
ETUPES	2 500,00	
EVETTE SALBERT	42 000,00	
EXINCOURT	15,00	
FARGES LES CHALON	4 549,24	
FAUCOGNEY ET LA MER	8 903,43	
FAUCOGNEY ET LA MER	112 446,17	
FAUCOGNEY ET LA MER	43 026,68	
FAUVERNEY	30 000,00	
FAVERNEY	1 076,00	
FESCHES LE CHATEL	14 542,80	
FILAIN	1 854,00	
FIXIN	3 796,80	
FLEUREY SUR OUCHE	5 390,00	
FLEURY LA MONTAGNE	4 522,07	
FLEURY LA MONTAGNE	6 232,24	
FONCEGRIVE	20 000,00	
FONCINE LE BAS	8 000,00	
FONCINE LE HAUT	130 635,76	
FONCINE LE HAUT	85,00	
FONCINE LE HAUT	30,00	
FONTAINE FRANCAISE	1 621,00	
FONTAINE FRANCAISE	42 000,00	
FONTAINE LA GAILLARDE	13 503,00	
FONTAINES	32 507,50	
FONTAINES	9 522,00	
FONTAINES	111 349,78	
FONTAINES	3 840,00	
FONTAINES	7 062,00	
FONTAINES	26 106,00	
FONTAINES	7 018,48	
FONTAINES	25 534,77	
FONTAINES	30 562,88	
FONTAINES	13 486,98	
FONTAINES EN DUESMOIS	15 000,00	
FONTENOY	23 977,94	
FONTENOY	18 880,68	
FOUGEROLLES	4 000,00	
FOUGEROLLES	6 847,55	
FOUGEROLLES	4 776,98	
FOULENAY	1 940,00	
FOURCHAMBAULT	14 950,00	
FOURCHAMBAULT	84 648,64	
FOURCHAMBAULT	52 353,90	

Nom des bénéficiaires	Montant du fonds de concours ou de la subvention (numéraire)	Prestations en nature
FOURS	2 556,04	
FOUSSEMAGNE	50,00	
FRANCHEVELLE	11 688,73	
FRANCHEVILLE	1 841,77	
FRESNES	15 456,00	
FRETIGNEY ET VELLOREILLE	108 189,89	
FRETIGNEY ET VELLOREILLE	28 010,11	
FROIDECONCHE	35 154,86	
FROIDECONCHE	72 203,39	
GARCHIZY	85 000,00	
GARCHY	11 365,80	
GARCHY	1 550,55	
GATEY	574,75	
GATEY	726,00	
GEMEAUX	8 854,55	
GENLIS	66 666,00	
GENNES	5 384,21	
GERGY	848,00	
GERGY	3 392,00	
GERMIGNY	1 079,36	
GERMIGNY	380,06	
GERMIGNY SUR LOIRE	45,00	
GERMIGNY SUR LOIRE	45,00	
GERMIGNY SUR LOIRE	15,00	
GEVIGNEY ET MERCEY	2 190,00	
GEVINGEY	45,00	
GEVINGEY	45,00	
GEVINGEY	15,00	
GEVROLLES	5 526,66	
GIBLES	2 920,19	
GIBLES	881,57	
GIGNY SUR SAONE	1 112,51	
GILLEY	34 036,03	
GILLEY	48 528,92	
GIROLLES	2 899,86	
GIROMAGNY	27 390,97	
GIROMAGNY	2 616,11	
GONSANS	36 335,18	
GONSANS	5 775,00	
GONSANS	9 000,00	
GONSANS	2 097,80	
GRANCEY SUR OURCE	2 768,59	
GRAND CHARMONT	10 101,89	
GRAND CHARMONT	29 740,00	
GRAND COMBE CHATELEU	4 605,00	
GRAND COMBE CHATELEU	45,00	
GRAND COMBE CHATELEU	45,00	
GRAND COMBE CHATELEU	135,00	
GRANDFONTAINE	6 340,76	
GRANDFONTAINE	43 762,53	

Nom des bénéficiaires	Montant du fonds de concours ou de la subvention (numéraire)	Prestations en nature
GRAY CEDEX	18 308,72	
GRAY CEDEX	70,00	
GRAY CEDEX	125,00	
GRAY CEDEX	25,00	
GRAY CEDEX	4 221,31	
GRON	60 000,00	
GUERFAND	11 112,50	
GUERFAND	11 112,50	
GUERIGNY	1 261,00	
GUEUGNON	344,80	
GUEUGNON	199,79	
GUEUGNON	75,19	
GUILLON	29 003,10	
GUILLON	25 000,00	
GURGY LE CHATEAU	8 463,60	
HAUTEROCHE	10 348,00	
HAUTEROCHE	2 587,00	
HAUTEROCHE	2 326,34	
HAUTEROCHE	1 929,82	
HAUTEROCHE	74 400,00	
HAUTEVELLE	1 116,00	
HAUTEVELLE	10 000,00	
HERICOURT	7 877,05	
HERICOURT	5 640,00	
HERICOURT	160 247,81	
HERICOURT	192 000,00	
HERICOURT	34 314,75	
HERICOURT	2 000,00	
HERICOURT	1 662,33	
HERICOURT	2 076,71	
HERICOURT	3 000,00	
HERICOURT	2 000,00	
HERICOURT	4 000,00	
HERICOURT	4 000,00	
HERIMONCOURT	1 135,40	
HERIMONCOURT	2 190,00	
HERIMONCOURT	6 964,00	
HERY	15 000,00	
HERY	760,11	
IGE	45,00	
IGE	45,00	
IGE	30,00	
IGE	30,00	
IMPHY	76 277,84	
IMPHY	19 109,50	
IS SUR TILLE	9 152,66	
IS SUR TILLE	2 773,14	
IS SUR TILLE	16 000,00	
JAMBLES	105 463,20	
JANCIGNY	2 130,00	

Nom des bénéficiaires	Montant du fonds de concours ou de la subvention (numéraire)	Prestations en nature
JANCIGNY	7 385,27	
JOIGNY	152 632,82	
JOIGNY	3 802,00	
JOIGNY	98 542,24	
JOIGNY	3 500,00	
JOUX LA VILLE	950,14	
JUGY	12 075,00	
JULLY LES BUXY	4 280,00	
JUSSEY	29 629,00	
L ABERGEMENT STE COLOMBE	5 565,88	
L ABERGEMENT STE COLOMBE	4 584,26	
L ABERGEMENT STE COLOMBE	2 236,47	
L HOPITAL DU GROSBOIS	11 250,00	
L ISLE SUR LE DOUBS	13 848,00	
L ISLE SUR LE DOUBS	15 054,52	
L ISLE SUR LE DOUBS	10 753,23	
L ISLE SUR LE DOUBS	29 146,48	
L ISLE SUR LE DOUBS	3 601,70	
L ISLE SUR LE DOUBS	19 844,00	
L ISLE SUR LE DOUBS	15,00	
L ISLE SUR LE DOUBS	10,00	
LA BOISSIERE	8 000,00	
LA BOISSIERE	64 872,39	
LA CHAPELLE DE BRAGNY	42 483,00	
LA CHAPELLE DE BRAGNY	40 696,46	
LA CHAPELLE DE GUINCHAY	43 225,25	
LA CHAPELLE DE GUINCHAY	24 150,00	
LA CHAPELLE SOUS DUN	2 033,46	
LA CHAPELLE SOUS DUN	3 068,68	
LA CHAPELLE THECLE	6 606,46	
LA CHAPELLE THECLE	2 255,00	
LA CHAPELLE THECLE	1 606,52	
LA CHAPELLE THECLE	1 489,68	
LA CHAPELLE THECLE	233,68	
LA CHARITE SUR LOIRE	2 520,00	
LA CHARITE SUR LOIRE	44 104,80	
LA CHARITE SUR LOIRE	54 200,00	
LA CHARITE SUR LOIRE	32 233,00	
LA CHARITE SUR LOIRE	17 962,24	
LA CHARITE SUR LOIRE	45 132,75	
LA CHARITE SUR LOIRE	14 356,00	
LA CHATELAINE	27 695,50	
LA CHAUMUSSE	758,67	
LA CLUSE ET MIJOUX	95,00	
LA CLUSE ET MIJOUX	380,00	
LA FERMETE	2 328,30	
LA FERMETE	616,00	
LA FERMETE	2 121,00	
LA FRETTE	23 363,30	
LA MACHINE	86 040,00	

Nom des bénéficiaires	Montant du fonds de concours ou de la subvention (numéraire)	Prestations en nature
LA MAISON DIEU	2 230,00	
LA MOTTE ST JEAN	1 041,72	
LA MOTTE ST JEAN	947,02	
LA MOTTE ST JEAN	458,36	
LA VIEILLE LOYE	14 787,42	
LABERGEMENT LES SEURRE	3 760,00	
LABERGEMENT STE MARIE	35 588,63	
LAC DES ROUGES TRUITES	3 750,00	
LACHAPELLE SOUS ROUGEMONT	7 587,63	
LACHAPELLE SOUS ROUGEMONT	4 412,37	
LAINSECQ	3 761,00	
LAIRE	3 256,20	
LAISEY	1 763,00	
LAISEY	11 550,00	
LAIVES	11 865,25	
LANTENNE VERTIERE	4 393,87	
LANTENNE VERTIERE	15 225,00	
LAPERRIERE SUR SAONE	2 506,00	
LAVANS LES ST CLAUDE	329,93	
LAVANS LES ST CLAUDE	664,27	
LAVANS LES ST CLAUDE	271,61	
LAVANS LES ST CLAUDE	559,39	
LAVONCOURT	1 710,00	
LE BREUIL	75,00	
LE BREUIL	45,00	
LE BREUIL	60,00	
LE CREUSOT	16 000,00	
LE CREUSOT	477 000,00	
LE MEMONT	8 512,00	
LE PUY	1 280,00	
LE PUY	4 500,00	
LE RUSSEY	155,00	
LE VAL ST ELOI	6 093,00	
LE VILLARS	3 028,87	
LE VILLARS	2 271,65	
LE VILLARS	1 560,43	
LES AUXONS	1 950,00	
LES AUXONS	50,00	
LES BOUCHOUX	10 560,00	
LES CROZETS	1 718,91	
LES ESSARDS TAIGNEVAUX	586,50	
LES FINS	45,00	
LES FOURGS	562,80	
LES GRAS	15 000,00	
LES HAYS	2 940,00	
LES HAYS	586,50	
LES PREMIERS SAPINS	22 907,50	
LES PREMIERS SAPINS	9 582,64	
LES ROUSSES	15,00	
LES ROUSSES	1 193,93	

Nom des bénéficiaires	Montant du fonds de concours ou de la subvention (numéraire)	Prestations en nature
LES ROUSSES	550,19	
LES ROUSSES	951,02	
LES ROUSSES	712,69	
LES ROUSSES	140,00	
LESSARD EN BRESSE	4 696,04	
LESSARD EN BRESSE	3 867,83	
LESSARD EN BRESSE	2 177,26	
LEVIER 25270	108 000,00	
LIGNY LE CHATEL	90,00	
LIGNY LE CHATEL	90,00	
LIMON	2 591,47	
LIVRY	3 580,00	
LOISY	1 683,00	
LONGEAULT	1 472,64	
LONGEAULT	1 153,00	
LONGEAULT	1 153,00	
LONS LE SAUNIER	3 600,00	
LONS LE SAUNIER	4 587,24	
LONS LE SAUNIER	13 710,00	
LONS LE SAUNIER	200 000,00	
LONS LE SAUNIER	3 051,50	
LONS LE SAUNIER	169 050,95	
LONS LE SAUNIER	146 693,32	
LONS LE SAUNIER	6 642,00	
LORMES	4 771,42	
LOUHANS	9 918,00	
LOUHANS	5 000,00	
LOUHANS	35 820,50	
LOUHANS	18 004,19	
LOUHANS	167 200,00	
LOUHANS	450,00	
LOUHANS	225,00	
LOUHANS	270,00	
LUGNY LES CHAROLLES	2 788,66	
LUGNY LES CHAROLLES	2 585,85	
LUGNY LES CHAROLLES	1 549,97	
LURE	75 373,54	
LURE	24 000,00	
LURE	43 518,64	
LURE	875,00	
LURE	45,00	
LURE	1 000,00	
LURE	15,00	
LURE	590,00	
LURE	30,00	
LURE	95,00	
LURE	40 000,00	
LUTHENAY UXELOUP	3 012,00	
LUX	78 397,25	
LUX	43 573,75	

Nom des bénéficiaires	Montant du fonds de concours ou de la subvention (numéraire)	Prestations en nature
LUXEUIL LES BAINS	19 456,52	
LUXEUIL LES BAINS	22 244,35	
LUXEUIL LES BAINS	91 506,82	
LUXEUIL LES BAINS	206 895,62	
LUXEUIL LES BAINS	19 871,95	
LUXEUIL LES BAINS	88 263,45	
LUXEUIL LES BAINS	35 841,28	
LUXEUIL LES BAINS	4 761,05	
LUXEUIL LES BAINS	47 727,04	
LUXEUIL LES BAINS	23 100,00	
LUXEUIL LES BAINS	4 400,00	
LUXEUIL LES BAINS	2 346,46	
LUXEUIL LES BAINS	520,00	
LUXEUIL LES BAINS	480,00	
LUZY	161 850,33	
LUZY	11 396,70	
LUZY	19 757,50	
LUZY	101 888,00	
LUZY	32 053,28	
LUZY	24 790,00	
LUZY	5 687,00	
MACON CEDEX	141 148,91	
MACON CEDEX	649 453,41	
MACON CEDEX	109 255,00	
MACORNAY	54 120,01	
MAGNY	14 583,00	
MAGNY	1 140,17	
MAICHE	10 456,00	
MAICHE	10 456,00	
MAICHE	365,00	
MAICHE	210,00	
MAICHE	25,00	
MAILLEY ET CHAZELOT	2 116,80	
MAILLEY ET CHAZELOT	2 066,40	
MAILLEY ET CHAZELOT	2 833,60	
MAILLOT	6 886,49	
MAILLY	931,95	
MAILLY	547,20	
MAILLY	316,35	
MALAIN	6 300,00	
MARCIGNY	30 000,00	
MAREY SUR TILLE	15 000,00	
MARIGNY LE CAHOUE	5 728,00	
MARLY SUR ARROUX	1 855,28	
MARMAGNE	13 050,93	
MARNAY	30 127,00	
MARNAY	50 000,00	
MARNAY	335,00	
MARNAY	405,00	
MARNAY	75,00	

Nom des bénéficiaires	Montant du fonds de concours ou de la subvention (numéraire)	Prestations en nature
MARTAILLY LES BRANCON	4 049,69	
MARTAILLY LES BRANCON	3 034,71	
MARTAILLY LES BRANCON	2 306,01	
MARTIGNY LE COMTE	2 364,46	
MARTIGNY LE COMTE	2 193,12	
MARTIGNY LE COMTE	1 404,97	
MASSINGY	1 342,00	
MATOUR 71520	135,00	
MAZEROLLES LE SALIN	3 549,82	
MELAY	7 064,60	
MELAY	6 884,11	
MELAY	7 635,11	
MELISEY	12 181,40	
MELISEY	30 000,00	
MELISEY	81 403,06	
MELISEY	3 477,60	
MELISEY	1 738,80	
MELISEY	4 655,20	
MENETREUIL	2 200,52	
MENETREUIL	2 040,48	
MENETREUIL	1 280,30	
MERCEUIL	9 108,00	
MERCUREY	25 010,30	
MERCUREY	13 450,00	
MEREY SOUS MONTROND	1 820,00	
MEREY SOUS MONTROND	12 717,00	
MERRY SUR YONNE	20 520,42	
MERVANS	2 384,26	
MERVANS	4 014,87	
MERVANS	1 387,21	
MERVANS	1 083,76	
MESSIGNY ET VANTOUX	8 762,00	
METABIEF	225 083,03	
MEUILLEY	30 244,88	
MEUILLEY	22 904,08	
MEURSAULT	45,00	
MEURSAULT	45,00	
MEURSAULT	45,00	
MICHERY	30 918,61	
MICHERY	2 652,46	
MIGE	15 000,00	
MIGE	35 000,00	
MIGE	35 000,00	
MIGE	1 079,36	
MIGE	250,84	
MIGENNES	12 240,00	
MIGENNES	1 992,84	
MIGENNES	82 000,00	
MIGENNES	70 877,67	
MIGENNES	324 014,75	

Nom des bénéficiaires	Montant du fonds de concours ou de la subvention (numéraire)	Prestations en nature
MIGENNES	76 500,00	
MIGENNES	81 347,93	
MIGENNES	57 000,00	
MIGENNES	47 365,01	
MIGENNES	22 120,24	
MIGENNES	15 236,00	
MIGNOVILLARD	1 600,00	
MIGNOVILLARD	8 978,04	
MIREBEAU SUR BEZE	88 050,00	
MIREBEAU SUR BEZE	11 740,00	
MOIRANS EN MONTAGNE	24 657,14	
MOIRANS EN MONTAGNE	49 114,56	
MOIRANS EN MONTAGNE	18 968,84	
MOIRANS EN MONTAGNE	32 311,80	
MOIRANS EN MONTAGNE	1 619,19	
MOIRANS EN MONTAGNE	73 971,42	
MOISSEY	1 087,62	
MONETEAU	287 829,46	
MONT ST JEAN	15 000,00	
MONTAGNA LE RECONDUIT	3 366,00	
MONTAGNA LE RECONDUIT	4 500,00	
MONTBARD CEDEX	9 490,00	
MONTBARD CEDEX	51 106,00	
MONTBARD CEDEX	24 000,00	
MONTBELIARD CEDEX	2 461,00	
MONTBELIARD CEDEX	12 000,00	
MONTBELIARD CEDEX	80 000,00	
MONTBELIARD CEDEX	4 846,27	
MONTBELIARD CEDEX	565,00	
MONTBELIARD CEDEX	10 000,00	
MONTBELIARD CEDEX	4 000,00	
MONTBELIARD CEDEX	450,00	
MONTBOZON	28 999,50	
MONTCEAU LES MINES	3 332,70	
MONTCEAU LES MINES	22 467,90	
MONTCEAU LES MINES	63 825,00	
MONTCEAU LES MINES	69 560,85	
MONTCEAU LES MINES	89 677,00	
MONTCEAU LES MINES	3 000,00	
MONTCEAU LES MINES	20 000,00	
MONTCEAU LES MINES	16 000,00	
MONTCOY	4 597,98	
MONTFAUCON	6 513,07	
MONTFERRAND LE CHATEAU	30 000,00	
MONTFERRAND LE CHATEAU	30 000,00	
MONTFERRAND LE CHATEAU	30 000,00	
MONTFERRAND LE CHATEAU	30 000,00	
MONTIGNY AUX AMOGNES	10 832,00	
MONTIGNY LES VESOUL	645,00	
MONTIGNY SUR AUBE	8 055,17	

Nom des bénéficiaires	Montant du fonds de concours ou de la subvention (numéraire)	Prestations en nature
MONTIGNY SUR AUBE	3 014,04	
MONTIGNY SUR AUBE	3 058,69	
MONTMELARD	1 632,06	
MONTMELARD	1 570,47	
MONTMELARD	985,39	
MONTMOROT	1 295,00	
MONTMOROT	32 049,00	
MONTMOROT	26 754,00	
MONTMOROT	65,00	
MONTMOROT	105,00	
MONTMOROT	35,00	
MONTPERREUX	15,00	
MONTPERREUX	35,00	
MONTPONT EN BRESSE	6 808,00	
MONTPONT EN BRESSE	59 180,04	
MONTPONT EN BRESSE	72 621,03	
MONTPONT EN BRESSE	4 983,08	
MONTPONT EN BRESSE	3 737,31	
MONTPONT EN BRESSE	2 813,13	
MONTREUX CHATEAU	114 728,11	
MONTROND LE CHATEAU	5 180,00	
MORBIER	20 975,19	
MORBIER	3 574,06	
MORBIER	2 064,03	
MORBIER	1 220,03	
MOREZ CEDEX	6 762,68	
MOREZ CEDEX	24 480,09	
MOREZ CEDEX	1 829,00	
MOROGES	10 935,64	
MORRE	20 792,47	
MORRE	32 580,00	
MORTEAU CEDEX	465,00	
MORTEAU CEDEX	2 392,00	
MORTEAU CEDEX	320,00	
MORVILLARS	42 082,24	
MOULINS SUR OUANNE	4 303,79	
NANCE	8 080,00	
NANCRAY	954,00	
NANTON	46 804,88	
NANTON	5 100,00	
NANTON	1 442,00	
NEUVY GRANDCHAMP	15 000,00	
NEUVY GRANDCHAMP	2 630,00	
NEUVY GRANDCHAMP	45,00	
NEUVY GRANDCHAMP	45,00	
NEUVY GRANDCHAMP	45,00	
NEUVY GRANDCHAMP	45,00	
NEUVY SUR LOIRE	203 894,44	
NEUVY SUR LOIRE	40 662,32	
NEUVY SUR LOIRE	730,00	

Nom des bénéficiaires	Montant du fonds de concours ou de la subvention (numéraire)	Prestations en nature
NEVERS CEDEX	1 000,00	
NEVERS CEDEX	37 892,39	
NEVERS CEDEX	6 672,42	
NEVERS CEDEX	116 576,33	
NEVERS CEDEX	102 000,00	
NEVERS CEDEX	306 264,32	
NICE CEDEX 4	50 000,00	
NOGNA	1 571,74	
NOIDANS LE FERROUX	15 616,00	
NOIDANS LES VESOUL	2 800,00	
NOLAY	41 280,00	
NOMMAY	5 350,46	
NOMMAY	78,16	
NOMMAY	1 625,00	
NOMMAY	40 000,00	
NOMMAY	10 000,00	
NOMMAY	22 301,56	
NORGES LA VILLE	6 400,00	
ONOZ	4 080,00	
ORCHAMPS	19 865,54	
ORCHAMPS	45 835,04	
ORCHAMPS VENNES	6 384,00	
ORCHAMPS VENNES	550,00	
ORCHAMPS VENNES	85,00	
ORMES	3 748,34	
ORMES	1 908,24	
ORMES	2 385,31	
ORNANS 25290	108 000,00	
ORNANS 25290	1 190,00	
ORNANS 25290	460,00	
ORNANS 25290	120,00	
OUAGNE	15 000,00	
OUANNE	5 900,00	
OUANNE	1 322,60	
OUDRY	10 132,71	
OUHANS	9 576,00	
OUHANS	28 000,00	
OUHANS	32 047,11	
OUR	18 035,34	
OUROUX EN MORVAN	1 700,00	
OUROUX EN MORVAN	2 996,24	
OUROUX EN MORVAN	2 600,00	
OUROUX SUR SAONE	2 587,04	
OUROUX SUR SAONE	1 936,39	
OUROUX SUR SAONE	960,57	
OYE ET PALLET	60,00	
OYE ET PALLET	85,00	
OZENAY	10 252,23	
OZENAY	8 033,83	
PAGNEY	3 791,95	

Nom des bénéficiaires	Montant du fonds de concours ou de la subvention (numéraire)	Prestations en nature
PALINGES	3 951,42	
PALINGES	2 341,58	
PARAY LE MONIAL CEDEX	11 200,00	
PARAY LE MONIAL CEDEX	12 000,00	
PASQUES	11 984,00	
PERCENEIGE	1 010,95	
PERCEY	11 275,00	
PERRECY LES FORGES	45,00	
PERRECY LES FORGES	45,00	
PERRIGNY	45,00	
PERRIGNY	30,00	
PERRIGNY	30,00	
PERRIGNY	15,00	
PESMES	20 209,87	
PESMES	14 250,60	
PESMES	2 790,13	
PESMES	5 248,30	
PETIT NOIR	11 119,00	
PIERRE DE BRESSE	26 045,97	
PIERRE DE BRESSE	4 000,00	
PIFFONDS	15 000,00	
PLAIMBOIS DU MIROIR	4 000,00	
PLAIMBOIS DU MIROIR	9 000,00	
PLAIMBOIS DU MIROIR	12 000,00	
PLOMBIERES LES DIJON	3 926,13	
POILLY SUR SEREIN	361,09	
POISSON	3 807,14	
POISSON	2 992,26	
POLIGNY	12 986,88	
POLIGNY	7 272,97	
POLIGNY	72 659,10	
POLIGNY	15 000,00	
POLIGNY	30 000,00	
POLIGNY	8 109,50	
POLIGNY	19 066,89	
POLIGNY	5 230,65	
POLIGNY	1 500,00	
PONT DE ROIDE VERMONDANS	45,00	
PONT SUR YONNE	17 975,30	
PONT SUR YONNE	1 553,99	
PONTAILLER SUR SAONE	94 500,00	
PONTAILLER SUR SAONE	10 500,00	
PONTARLIER CEDEX 04	19 989,00	
PONTARLIER CEDEX 04	15 000,00	
PONTARLIER CEDEX 04	9 096,00	
PONTARLIER CEDEX 04	3 450,00	
PONTARLIER CEDEX 04	1 375,00	
PONTARLIER CEDEX 04	235,00	
PORT LESNEY	1 535,82	
PORT LESNEY	842,54	

Nom des bénéficiaires	Montant du fonds de concours ou de la subvention (numéraire)	Prestations en nature
PORT LESNEY	656,67	
PORT LESNEY	430,72	
PORT SUR SAONE	16 000,00	
POTHIERES	2 324,94	
POUGUES LES EAUX	69 211,20	
POUGUES LES EAUX	144 000,00	
POUGUES LES EAUX	90 000,00	
POUILLEY FRANCAIS	1 240,00	
POULIGNEY LUSANS	32 279,73	
POULIGNEY LUSANS	37 800,00	
POULIGNEY LUSANS	81 539,50	
POULIGNEY LUSANS	25 200,00	
POURRAIN	965,34	
POURRAIN	380,06	
POUSSEAUX	2 549,51	
POUSSEAUX	38 424,00	
PRECY SUR VRIN	380,06	
PRESENTEVILLERS	20 269,60	
PUGEY	5 262,00	
PULIGNY MONTRACHET	6 006,00	
PULIGNY MONTRACHET	1 502,00	
QUARRE LES TOMBES	509,28	
QUENNE	8 048,00	
QUETIGNY	706,39	
QUINGEY	10 500,00	
QUINGEY	65 100,74	
QUINGEY	6 648,00	
QUINGEY	3 381,25	
QUINGEY	45 500,00	
RANCY	7 437,87	
RANCY	7 380,03	
RANCY	1 022,92	
RAYNANS	2 250,00	
RECOLOGNE	7 247,00	
RECOLOGNE	21 000,00	
RECOLOGNE	22 458,30	
RECOLOGNE LES RAY	4 829,85	
REULLE VERGY	8 346,60	
REVIGNY	9 365,10	
RIOZ	35 010,50	
RIOZ	30 776,00	
RIOZ	34 671,02	
ROCHE LEZ BEAUPRE	3 228,90	
ROCHE LEZ BEAUPRE	10 000,00	
ROCHE LEZ BEAUPRE	35 000,00	
ROCHE LEZ BEAUPRE	35 000,00	
ROCHE LEZ BEAUPRE	45,00	
RONCHAMP	31 251,48	
RONCHAMP	1 208,65	
ROUGEMONT	17 774,90	

Nom des bénéficiaires	Montant du fonds de concours ou de la subvention (numéraire)	Prestations en nature
ROUGEMONT	19 567,33	
ROUVRAY	2 153,00	
ROUVRAY	8 096,00	
ROUVRES SOUS MEILLY	12 675,90	
ROUY	7 920,00	
ROUY	75 000,00	
ROUY	10 000,00	
ROYE	200 000,00	
RUFFEY LE CHATEAU	1 360,00	
RUFFEY LES ECHIREY	5 323,00	
RUHANS	1 610,00	
RULLY	2 142,00	
SAGY	4 250,00	
SAILLENARD	21 202,03	
SAINPUITS	4 040,76	
SAINPUITS	6 457,07	
SALINS LES BAINS	525,00	
SALINS LES BAINS	726,50	
SALINS LES BAINS	31 721,75	
SALINS LES BAINS	3 320,40	
SALINS LES BAINS	14 166,34	
SALINS LES BAINS	40 000,00	
SALINS LES BAINS	7 747,60	
SALINS LES BAINS	9 150,00	
SALORNAY SUR GUYE	45,00	
SANCEY LE GRAND	39 480,00	
SANCEY LE GRAND	120 712,99	
SANCEY LE GRAND	5 000,00	
SANCEY LE GRAND	123 891,60	
SANVIGNES LES MINES	3 200,00	
SANVIGNES LES MINES	55 413,00	
SAONE	25 967,34	
SAONE	465,00	
SAONE	65,00	
SASSANGY	8 135,10	
SASSANGY	6 212,26	
SAULIEU	14 960,40	
SAULIEU	8 000,00	
SAULIEU	3 740,10	
SAULON LA CHAPELLE	20 275,00	
SAULX	6 566,00	
SAULX	24 407,23	
SAULX LE DUC	5 845,00	
SAULX LE DUC	4 028,00	
SAUVIGNY LE BOIS	1 274,68	
SAVIGNY EN REVERMONT	7 345,30	
SAVIGNY LE SEC	118 563,00	
SAVIGNY LE SEC	2 621,87	
SCEY SUR SAONE ET ST ALBIN	23 715,00	
SCEY SUR SAONE ET ST ALBIN	1 976,00	

Nom des bénéficiaires	Montant du fonds de concours ou de la subvention (numéraire)	Prestations en nature
SELONGEY	38 770,00	
SEMEZANGES	2 309,90	
SEMONDANS	4 618,09	
SEMUR EN AUXOIS	7 363,00	
SEMUR EN AUXOIS	8 156,67	
SEMUR EN AUXOIS	65 801,22	
SEMUR EN AUXOIS	8 000,00	
SENNECEY LE GRAND	47 476,33	
SENNECEY LE GRAND	626,37	
SENNECEY LE GRAND	2 542,45	
SENS CEDEX	53 151,48	
SENS CEDEX	90 848,52	
SENS CEDEX	23 086,60	
SENS CEDEX	5 000,00	
SEPEAUX	1 140,17	
SERGINES	48 064,56	
SERGINES	585,29	
SERLEY	447,90	
SERLEY	415,33	
SERLEY	260,60	
SERMAMAGNY	65,00	
SERMESSE	41 460,00	
SERMOISE SUR LOIRE	13 021,98	
SERMOISE SUR LOIRE	22 500,00	
SERRE LES SAPINS	3 000,00	
SEURRE	6 080,00	
SEURRE	111 314,59	
SEURRE	46 240,00	
SEURRE	77 024,00	
SEURRE	30 000,00	
SEVREY	1 800,00	
SEYSSEL	301 558,47	
SINCEY LES ROUVRAY	1 210,00	
SOCHAUX CEDEX	15 000,00	
SOCHAUX CEDEX	3 670,82	
SOIRANS	1 228,76	
SOIRANS	2 578,50	
SOIRANS	3 556,00	
SOMBACOUR	37 298,00	
SOMBERNON	4 543,79	
SOMBERNON	27 757,65	
SOMBERNON	15 000,00	
SOMBERNON	59 957,81	
SOMBERNON	5 000,00	
SORMERY	6 058,70	
SORMERY	3 117,30	
SORMERY	380,06	
SORNAY	7 620,05	
SORNAY	9 000,00	
SORNAY	146 378,74	

Nom des bénéficiaires	Montant du fonds de concours ou de la subvention (numéraire)	Prestations en nature
ST AGNAN	30 000,00	
ST AGNAN	4 316,31	
ST AGNAN	3 715,98	
ST AGNAN	1 763,27	
ST AMBREUIL	33 620,00	
ST AMOUR	15 973,00	
ST AMOUR	4 000,00	
ST AMOUR	44 530,04	
ST ANDEUX	1 060,00	
ST AUBIN SUR YONNE	760,11	
ST BARAING	1 013,11	
ST BARAING	510,50	
ST BARAING	170,17	
ST BARAING	340,33	
ST BERAING SUR DHEUNE	10 500,00	
ST BONNET DE JOUX	9 069,00	
ST BONNET DE JOUX	44 769,94	
ST BONNET DE JOUX	38 473,26	
ST BONNET DE JOUX	1 604,00	
ST BONNET DE JOUX	1 604,00	
ST CLAUDE	12 561,00	
ST CLEMENT	223 315,44	
ST EDMOND	2 467,64	
ST ELOI	70 200,00	
ST ELOI	7 800,00	
ST EMILAND	10 500,00	
ST FARGEAU	4 560,68	
ST FLORENTIN	19 663,00	
ST FLORENTIN	15 000,00	
ST FLORENTIN	21 641,31	
ST FLORENTIN	37 403,00	
ST GEORGES SUR BAULCHE	59 135,00	
ST GERMAIN DU BOIS	126 970,00	
ST GERMAIN DU BOIS	12 825,00	
ST GERMAIN EN BRIONNAIS	1 604,39	
ST GERVAIS EN VALLIERE	7 031,76	
ST GERVAIS EN VALLIERE	9 251,71	
ST HIPPOLYTE	11 790,00	
ST HIPPOLYTE	106 000,00	
ST HIPPOLYTE	20 000,00	
ST HIPPOLYTE	45,00	
ST JULIEN DE CIVRY	2 322,30	
ST JULIEN DE CIVRY	2 153,41	
ST JULIEN DE CIVRY	1 351,16	
ST JULIEN DE JONZY	4 417,55	
ST JULIEN DE JONZY	3 373,40	
ST JULIEN DE JONZY	3 293,08	
ST JULIEN DU SAULT	760,11	
ST LAURENT EN BRIONNAIS	2 582,42	
ST LAURENT EN BRIONNAIS	1 502,50	

Nom des bénéficiaires	Montant du fonds de concours ou de la subvention (numéraire)	Prestations en nature
ST LAURENT EN GRANDVAUX	3 099,00	
ST LAURENT EN GRANDVAUX	23 143,51	
ST LEGER DES VIGNES	10 035,56	
ST LEGER SUR DHEUNE	32 799,35	
ST LEGER SUR DHEUNE	67 500,00	
ST LEGER SUR DHEUNE	45 480,25	
ST LOTHAIN	4 313,66	
ST LOTHAIN	2 187,23	
ST LOUP	1 470,10	
ST LOUP SUR SEMOUSE	48 612,90	
ST LOUP SUR SEMOUSE	14 863,94	
ST LOUP SUR SEMOUSE	6 904,00	
ST LOUP SUR SEMOUSE	17 558,00	
ST MARCEL	23 747,03	
ST MARCEL	4 000,00	
ST MARCEL	5 742,60	
ST MARCEL	1 800,00	
ST MARCEL	7 562,00	
ST MARCEL	6 160,00	
ST MARTIN D HEUILLE	2 049,40	
ST MARTIN D HEUILLE	15 000,00	
ST MARTIN DES CHAMPS	22 547,63	
ST MARTIN DES CHAMPS	540,19	
ST MARTIN DES CHAMPS	31 526,06	
ST MARTIN DES CHAMPS	6 172,15	
ST MARTIN EN BRESSE	1 500,66	
ST MARTIN EN BRESSE	4 534,96	
ST MARTIN EN BRESSE	5 245,93	
ST MARTIN EN BRESSE	3 377,92	
ST MARTIN EN BRESSE	3 907,44	
ST MARTIN EN BRESSE	2 199,44	
ST MARTIN EN BRESSE	1 933,13	
ST MARTIN SOUS MONTAIGU	930,00	
ST MAUR	2 835,00	
ST MAUR	2 625,00	
ST MAUR	30 000,00	
ST MAURICE CRILLAT	18 376,29	
ST MAURICE EN RIVIERE	5 506,91	
ST MAURICE EN RIVIERE	6 592,79	
ST MAURICE LES CHATEAUNEUF	5 191,00	
ST MAURICE LES CHATEAUNEUF	1 917,54	
ST MAURICE LES CHATEAUNEUF	578,88	
ST NICOLAS LES CITEAUX	4 000,00	
ST NICOLAS LES CITEAUX	15 000,00	
ST NICOLAS LES CITEAUX	2 400,00	
ST PERE	15 256,86	
ST PHILIBERT	19 690,29	
ST PIERRE LE MOUTIER	7 161,60	
ST PRIVE	2 090,31	
ST PRIVE	760,11	

Nom des bénéficiaires	Montant du fonds de concours ou de la subvention (numéraire)	Prestations en nature
ST RACHO	2 690,37	
ST RACHO	2 030,01	
ST RACHO	978,32	
ST REMY	490,00	
ST REMY	2 300,00	
ST REMY	20 670,53	
ST REMY	11 959,50	
ST REMY	12 000,00	
ST REMY	30 000,00	
ST REMY	868,04	
ST SAUVEUR EN PUISAYE	33 937,65	
ST SYMPHORIEN D ANCELLES	30,00	
ST SYMPHORIEN D ANCELLES	45,00	
ST SYMPHORIEN D ANCELLES	45,00	
ST SYMPHORIEN D ANCELLES	45,00	
ST SYMPHORIEN D ANCELLES	30,00	
ST SYMPHORIEN DES BOIS	26 500,00	
ST THIBAULT	15 000,00	
ST VALERIEN	90 000,00	
ST VALERIEN	3 378,87	
ST VALLERIN	2 600,00	
ST VALLIER	9 600,00	
ST VALLIER	2 400,00	
ST VERRAIN	12 511,09	
ST VINCENT BRAGNY	1 163,16	
ST VINCENT BRAGNY	1 078,57	
ST VINCENT BRAGNY	676,75	
ST VIT	64 000,00	
ST VIT	13 160,00	
ST VIT	64 000,00	
ST VIT	895,00	
ST YAN	3 966,68	
ST YAN	4 717,29	
STE COLOMBE	704,63	
STE HELENE	9 991,03	
STE HELENE	13 169,32	
STE MARIE LA BLANCHE	24 000,00	
STE MARIE LA BLANCHE	4 941,60	
SUIN	7 443,10	
SUIN	4 786,05	
TALANT	50 285,00	
TALANT	532,00	
TALANT	8 000,00	
TANCON	5 272,94	
TANCON	4 434,06	
TANCON	2 218,12	
TANNAY	9 390,00	
TANNERRE EN PUISAYE	1 520,23	
TARSUL	17 056,74	
THAROT	4 900,00	

Nom des bénéficiaires	Montant du fonds de concours ou de la subvention (numéraire)	Prestations en nature
THEIL SUR VANNE	10 500,00	
THISE	44 828,58	
THOREY EN PLAINE	10 656,27	
THOREY EN PLAINE	4 060,00	
THORIGNY SUR OREUSE	889,33	
TIL CHATEL	24 498,96	
TIL CHATEL	14 104,99	
TIL CHATEL	39 580,96	
TONNERRE	24 156,00	
TORCY	46 253,89	
TORCY	6 000,00	
TORCY	3 516,60	
TORCY	4 440,00	
TORCY	3 837,60	
TORCY ET POULIGNY	1 768,60	
TORCY ET POULIGNY	3 411,40	
TORPES	32 767,50	
TORPES	47 435,30	
TOUCY 89130	33 175,00	
TOUCY 89130	1 839,47	
TOULON SUR ARROUX	1 597,50	
TOULON SUR ARROUX	4 621,37	
TOULON SUR ARROUX	2 738,59	
TOURNUS	1 622,85	
TOURNUS	20 000,00	
TRAMAYES	4 780,00	
TRAMAYES	11 640,00	
TRAMAYES	19 709,66	
TRAMAYES	4 344,70	
TRECLUN	144 000,00	
TREVILLERS	52 376,74	
TREVILLERS	26 496,60	
TURCEY	59 636,85	
TURNY	7 665,00	
TURNY	10 517,88	
TURNY	457,80	
URZY	4 493,77	
UXEAU	29 269,68	
UXEAU	489,96	
UXEAU	963,42	
UXEAU	893,36	
VADANS	25 579,00	
VAIVRE ET MONTOILLE	2 656,00	
VAL SURAN	1 950,00	
VALDAHON	64 000,00	
VALDAHON	800,00	
VALDAHON	140,00	
VALENTIGNEY	23 692,50	
VALENTIGNEY	100 000,00	
VALENTIGNEY	55 747,72	

Nom des bénéficiaires	Montant du fonds de concours ou de la subvention (numéraire)	Prestations en nature
VALENTIGNEY	107 105,67	
VALENTIGNEY	13 996,85	
VALENTIGNEY	10,00	
VALLAN	35 832,79	
VALRAVILLON	1 520,23	
VALRAVILLON	1 900,28	
VAREILLES	2 727,95	
VAREILLES	2 058,36	
VAREILLES	991,98	
VAROIS ET CHAIGNOT	2 920,00	
VARZY	5 650,00	
VARZY	600,00	
VARZY	2 008,19	
VAUFREY	760,51	
VAUFREY	3 000,00	
VAUFREY	10 985,15	
VAUFREY	19 376,16	
VELARS SUR OUCHE	35 000,00	
VENAREY LES LAUMES	90 000,00	
VENAREY LES LAUMES	114 272,60	
VENDENESSE LES CHAROLLES	42 505,74	
VENDENESSE LES CHAROLLES	3 652,57	
VENDENESSE LES CHAROLLES	3 475,26	
VENDENESSE LES CHAROLLES	1 354,64	
VENDENESSE SUR ARROUX	1 202,12	
VENIZY	52 616,17	
VENIZY	760,11	
VENIZY	250,84	
VENOY	10 672,00	
VENOY	29 328,00	
VERCEL VILLEDIEU LE CAMP	42 804,50	
VERCEL VILLEDIEU LE CAMP	42 227,28	
VERCEL VILLEDIEU LE CAMP	65,00	
VERGIGNY	304,05	
VERGIGNY	98,81	
VERJUX	1 027,13	
VERJUX	597,60	
VERJUX	448,20	
VERMENTON	24 577,41	
VERMENTON	7 955,34	
VERONNES	2 010,00	
VESOUL CEDEX	8 024,80	
VESOUL CEDEX	2 800,00	
VESOUL CEDEX	6 609,00	
VESOUL CEDEX	26 340,19	
VESOUL CEDEX	36 000,00	
VESOUL CEDEX	6 000,00	
VESOUL CEDEX	705,00	
VESOUL CEDEX	5 000,00	
VESOUL CEDEX	715,00	

Nom des bénéficiaires	Montant du fonds de concours ou de la subvention (numéraire)	Prestations en nature
VESOUL CEDEX	95,00	
VETRIGNE	2 110,00	
VEUXHAULLES SUR AUBE	29 692,98	
VEZELAY	116 547,00	
VEZELAY	9 540,00	
VEZELAY	3 038,00	
VEZELAY	4 789,00	
VEZELAY	5 545,00	
VEZELAY	63 220,00	
VEZELAY	406,00	
VEZELOIS	5 089,60	
VIELMANAY	2 890,00	
VILLARS FONTAINE	45,00	
VILLARS FONTAINE	45,00	
VILLARS FONTAINE	45,00	
VILLARS SOUS ECOT	13 090,00	
VILLARS SOUS ECOT	24 175,11	
VILLE DU PONT	2 887,50	
VILLE DU PONT	45 819,29	
VILLE DU PONT	9 863,01	
VILLEFARGEAU	55 835,80	
VILLEFARGEAU	44 353,32	
VILLENVOTTE	3 710,00	
VILLENVOTTE	898,00	
VILLENEUVE L ARCHEVEQUE	16 393,50	
VILLENEUVE LA GUYARD	1 520,23	
VILLENEUVE SOUS PYMONT	10 078,03	
VILLENEUVE SOUS PYMONT	19 821,97	
VILLENEUVE SUR YONNE	31 203,00	
VILLERS LE LAC	27 793,75	
VILLERS LE LAC	21 374,00	
VILLERS LE LAC	61 200,00	
VILLERS LE LAC	90,00	
VILLERS LE LAC	90,00	
VILLIERS LOUIS	1 079,36	
VILLIERS ST BENOIT	2 254,50	
VILLIERS ST BENOIT	509,28	
VINCELLES	9 204,00	
VIRE	34 277,24	
VIRE	71 195,45	
VIRE	2 310,17	
VIRE	1 344,10	
VIREY LE GRAND	30 000,00	
VIREY LE GRAND	120,00	
VITREY SUR MANCE	1 965,00	
VITRY EN CHAROLLAIS	2 758,20	
VITTEAUX	1 800,00	
VITTEAUX	1 530,00	
VOISINES	14 011,30	
VOLESVRES	50 880,00	

Nom des bénéficiaires	Montant du fonds de concours ou de la subvention (numéraire)	Prestations en nature
VOLGRE	889,33	
VOLGRE	820,92	
VORAY SUR L OGNON	11 000,00	
VOUJEAUCOURT	45,00	
VOUJEAUCOURT	45,00	
VY LE FERROUX	3 280,00	
Etablissements publics (EPCI, EPA, EPIC,...)	173 641 017,75	
AGENCE DE SERVICE ET DE PAIEMENT ASP FC	6 094 876,30	
AGENCE DE SERVICES ET DE PAIEMENT	226 129,71	
AGENCE DE SERVICES ET DE PAIEMENT - DELEGATION REGIONALE	4 359 426,96	
AGENCE REGIONALE DE LA BIODIVERSITE DE BOURGOGNE-FRANCHE-COMTE	150 000,00	
AGENCE TECHNIQUE DEP. DE SAONE ET LOIRE	48 630,18	
AGENT COMPTABLE ENSMM	15 000,00	
AGROSUP DIJON (INSTITUT NATIONAL SUPERIEUR DES SCIENCES AGRONOMIQUES)	1 364 684,90	
ARDEA AVANCES REMBOURSABLES PR LE DVLPT DES ENTREPRISES ET ARTISANAT	21 700 000,00	
BO EPLEFPA BAROTTE HAUTE COTE D OR - LEGTA LA BAROTTE HAUTE COTE D OR	209 749,76	
BO EPLEFPA DE FONTAINES SUD BOURGOGNE	487 630,30	
BO EPLEFPA NEVERS COSNE PLAGNY - LEGTA NEVERS	183 689,93	
BO EREA ALAIN FOURNIER	54 171,27	
BO EREA CLAUDE BROSSE	139 563,31	
BO EREA JULES VERNE	101 005,79	
BO LEG JACQUES AMYOT	429 707,05	
BO LEG JEAN-MARC BOIVIN	62 953,86	
BO LEG PONTUS DE TYARD	169 038,25	
BO LEGP CHEVALIER D EON	194 980,31	
BO LEGT CAMILLE CLAUDEL	102 098,05	
BO LEGT CARNOT	188 805,72	
BO LEGT CATHERINE ET RAYMOND JANOT	505 958,74	
BO LEGT GABRIEL VOISIN	61 203,24	
BO LEGT GUSTAVE EIFFEL	182 136,18	
BO LEGT HENRI PARRIAT	177 720,32	
BO LEGT JULES RENARD	345 140,25	
BO LEGT LA PRAT S	121 746,38	
BO LEGT LAMARTINE - LYCEE D ENSEIGNEMENT GENERAL ET TECHNO. LAMARTINE	266 796,29	
BO LEGT MONTCHAPET	181 959,51	
BO LEGT PIERRE LAROUSSE	88 966,96	
BO LEGT RAOUL FOLLEREAU	150 527,33	
BO LEGT ROMAIN ROLLAND	71 970,35	
BO LEGT STEPHEN LIEGEARD	92 147,62	
BO LEGTA LUCIE AUBRAC - EPLEFPA	108 667,86	
BO LEGTP ANNA JUDIC	250 074,97	
BO LEGTP BONAPARTE	138 341,88	
BO LEGTP CLOS MAIRE	205 587,46	
BO LEGTP DESIRE NISARD	60 385,50	
BO LEGTP EMILAND GAUTHEY	139 898,46	
BO LEGTP HENRI VINCENOT	260 215,96	

Nom des bénéficiaires	Montant du fonds de concours ou de la subvention (numéraire)	Prestations en nature
BO LEGTP HILAIRE DE CHARDONNET	70 331,41	
BO LEGTP HIPPOLYTE FONTAINE	246 496,09	
BO LEGTP J.E. MAREY	181 052,80	
BO LEGTP JEAN-JOSEPH FOURIER	185 709,65	
BO LEGTP JULIEN WITTMER	131 309,92	
BO LEGTP LE CASTEL	349 588,47	
BO LEGTP LOUIS DAVIER	259 540,85	
BO LEGTP MATHIAS	206 346,26	
BO LEGTP MAURICE GENEVOIX	116 274,57	
BO LEGTP PIERRE GILLES DE GENNES	320 779,56	
BO LEGTP PRIEUR DE LA COTE-D OR	240 172,65	
BO LEGTP RENE CASSIN	301 563,27	
BO LETP LES MARCS D OR	465 044,50	
BO LETP SIMONE WEIL	121 062,62	
BO LP CLAUDIE HAIGNERE	131 438,10	
BO LP DE LA CERAMIQUE HENRY MOISAND	109 786,27	
BO LP DU BATIMENT THOMAS DUMOREY	240 467,67	
BO LP ECONOMIQUE ET HOTELIER ALEXANDRE DUMAINE	83 551,25	
BO LP EUGENE GUILLAUME	289 067,14	
BO LP FRANCOIS MITTERRAND	305 767,21	
BO LP JEAN ROSTAND	105 795,67	
BO LP JULIEN DE BALLEURE	1 584,00	
BO LP LOUIS ASTIER	171 779,21	
BO LP P. BEREGOVOY	288 227,03	
BO LP VAUBAN	351 608,77	
BO LPA DU MORVAN	146 339,06	
BO LYCEE - COLLEGE LE MONT CHATELET VARZY	75 524,26	
BO LYCEE DE L HORTICULTURE ET DU PAYSAGE	202 279,76	
BO LYCEE DE LA COMMUNICATION ALAIN COLAS	132 475,00	
BO LYCEE INTERNATIONAL CHARLES DE GAULLE	166 956,08	
BO LYCEE POLYVALENT LEON BLUM	318 421,19	
BO LYCEE PROFESSIONNEL ANTOINE	138 239,92	
BO LYCEE PROFESSIONNEL PIERRE ET MARIE CURIE	138 561,06	
CA LE GRAND CHALON TRANSPORTS URBAINS	500 411,43	
CAISSE DES DEPOTS ET CONSIGNATIONS	149 382,75	
CC DES LACS ET MONTAGNES DU HAUT-DOUBS	114 534,71	
CC DU PAYS ARNAY LIERNAIS	25 193,00	
CCAS DE SENS	6 500,00	
CCAS MACON	2 000,00	
CCI 71 CFA DE L AUTOMOBILE	299 304,36	
CCI BELFORT CHAMBRE DE COMMERCE ET D INDUSTRIE	5 503,50	
CCI BOURGOGNE FRANCHE COMTE	1 591 341,47	
CCI DE NEVERS ET DE LA NIEVRE	29 510,24	
CCI DE SAONE ET LOIRE	82 952,47	
CCI DU DOUBS CHAMBRE DE COMMERCE ET D INDUSTRIE	5 547,50	
CCI HAUTE SAONE CHAMBRE DE COMMERCE ET D INDUSTRIE	9 021,14	
CCI JURA CHAMBRE DE COMMERCE ET D INDUSTRIE	5 862,03	
CCIR BESANCON	185 579,75	
CENTRE COMMUNAL ACTION SOCIALE DE VILLERS LE LAC	90,00	
CENTRE COMMUNAL D'ACTION SOCIALE DE GRAY	3 000,00	

Nom des bénéficiaires	Montant du fonds de concours ou de la subvention (numéraire)	Prestations en nature
CENTRE DE GESTION DE SAONE ET LOIRE	1 020,00	
CENTRE DES MONUMENTS NATIONAUX	77 072,62	
CENTRE HOSPITALIER D AUXERRE	482 616,00	
CENTRE HOSPITALIER DE CHAGNY	405,00	
CENTRE HOSPITALIER DE CHALON SUR SAONE WILLIAM MOREY	689 123,35	
CENTRE HOSPITALIER DE MACON LES CHANAUX	880 000,00	
CENTRE HOSPITALIER DE SEMUR EN AUXOIS ROBERT MORLEVAT	19 841,00	
CENTRE HOSPITALIER DE SENS	560 191,49	
CENTRE HOSPITALIER DE SOINS DE LONGUE DUREE DU TERRITOIRE DE BELFORT	1 530,00	
CENTRE HOSPITALIER DE TONNERRE	71 690,00	
CENTRE HOSPITALIER INTERCOMMUNAL AGGLOMERATION DE NEVERS	197 666,30	
CENTRE HOSPITALIER REGIONAL UNIVERSITAIRE CHR-CHU BESANCON	1 733 392,00	
CENTRE HOSPITALIER UNIVERSITAIRE DE DIJON	2 344 256,66	
CENTRE REGIONAL DE LA PROPRIETE FORESTIERE GRAND EST	37 040,00	
CENTRE REGIONAL DES OEUVRES UNIVERSITAIRES ET SCOLAIRES BFC	1 621 967,16	
CER DE CLUNY ENSAM	626 960,74	
CFA ACADEMIQUE / LP MONTJOUX	9 500,00	
CFA AGRICOLE DE CHALLUY	23 426,00	
CFA AGRICOLE DE CHAMPIGNELLES	420,00	
CFA AGRICOLE DE QUETIGNY-PLOMBIERES-LES-DIJON	102 611,00	
CFA AGRICOLE DE SAONE ET LOIRE	90 931,50	
CFA AGRICOLE DE VALDOIE/EPLA DE VALDOIE	77 910,65	
CFA AGRICOLE DU DOUBS/EPLA BESANCON	105 029,00	
CFA AGRICOLE DU JURA / EPLA DU JURA	68 859,67	
CFA AGRICOLE HAUTE-SAONE LEGTA MUNIER	36 507,78	
CFA DE L AGRO-ALIMENTAIRE/ENILBIO POLIGNY	33 729,50	
CFA DU JURA	1 279 343,54	
CFA MUNICIPAL JACKIE DROUET BELFORT	81 394,11	
CFA VITICOLE DE BEAUNE	17 315,70	
CFPPA LA BROUSSE	195,00	
CFPPA VESOUL / EPLEFPA DE HAUTE SAONE LYCEE ENSEIG GEN TECH ET AGRI	24 493,44	
CHAMBRE D AGRICULTURE DE COTE-D OR - CA21	44 353,50	
CHAMBRE D AGRICULTURE DE HAUTE SAONE	49 800,60	
CHAMBRE D AGRICULTURE DE L YONNE - CA 89	29 333,81	
CHAMBRE D AGRICULTURE DE LA NIEVRE - CA 58	57 255,66	
CHAMBRE D AGRICULTURE DE SAONE-ET-LOIRE - CA 71	226 210,87	
CHAMBRE D AGRICULTURE DU JURA	54 555,53	
CHAMBRE DE COMMERCE ET D INDUSTRIE DE COTE D OR - CCI COTE D OR	404 721,99	
CHAMBRE DE COMMERCE ET DE L INDUSTRIE DE L YONNE - CCI 89	85 737,75	
CHAMBRE INTERDEPARTEMENTALE AGRICULTURE DU DOUBS ET TERRITOIRE BELFORT	68 977,20	
CHAMBRE REGIONALE D AGRICULTURE DE BOURGOGNE FRANCHE COMTE	1 648 516,59	
CMAI DE RÉGION BOURGOGNE FRANCHE-COMTÉ	2 467 433,05	
CNES-CENTRE NATIONAL ETUDES SPATIALES	17 895,00	
CNFPT DELEGATION REGIONALE BOURGOGNE	77 900,00	
CNFPT DELEGATION REGIONALE FRANCHE COMTE	6 966,67	
CNRS DELEGATION RHONE AUVERGNE	6 412,67	
CNRS NORD EST DELEGATION CENTRE EST	28 500,00	
COLLEGE ALBERT CAMUS	500,00	
COLLEGE ALBERT JACQUARD	500,00	

Nom des bénéficiaires	Montant du fonds de concours ou de la subvention (numéraire)	Prestations en nature
COLLEGE ALBERT MATHIEZ	500,00	
COLLEGE ANDRE MALRAUX - DIJON	500,00	
COLLEGE CARNOT	500,00	
COLLEGE CHARLES MASSON	500,00	
COLLEGE EDGAR FAURE	406,76	
COLLEGE HENRI BERGER	500,00	
COLLEGE JEAN PAUL GUYOT	500,00	
COLLEGE JULES GREVY	1 728,15	
COLLEGE LE CHAPITRE	500,00	
COLLEGE LES CHENES ROUGES	500,00	
COLLEGE LOUIS PASTEUR	500,00	
COLLEGE LOUIS PERGAUD	500,00	
COLLEGE MARCEL AYME 89	500,00	
COLLEGE MARYSE BASTIE	862,00	
COLLEGE VICTOR HUGO	500,00	
COMMISSION SYNDICALE DU CIMETIERE	876,00	
COMMUNAUTE AGGLOMERATION DE NEVERS	1 928 693,81	
COMMUNAUTE COMMUNES DE L AILLANTAIS	116 623,42	
COMMUNAUTE COMMUNES SAONE DOUBS BRESSE	216 497,00	
COMMUNAUTE D AGGLOMERATION DE BEAUNE COTE ET SUD	196 652,55	
COMMUNAUTE D AGGLOMERATION DE L AUXERROIS	999 534,27	
COMMUNAUTE D AGGLOMERATION DE VESOUL	157 745,50	
COMMUNAUTE D AGGLOMERATION DU GRAND CHALON	1 754 153,95	
COMMUNAUTE D AGGLOMERATION DU GRAND DOLE CAGD	3 180 643,33	
COMMUNAUTE D AGGLOMERATION DU GRAND SENONAI	453 003,09	
COMMUNAUTE DE COMMUNES AGGLOMERATION MIGENNOISE	39 292,65	
COMMUNAUTE DE COMMUNES AMOGNES COEUR DU NIVERNAIS	69 163,83	
COMMUNAUTE DE COMMUNES ARBOIS POLIGNY SALINS COEUR DU JURA	142 899,10	
COMMUNAUTE DE COMMUNES AUXONNE PONTAILLER VAL DE SAONE	111 402,76	
COMMUNAUTE DE COMMUNES AVALLON VEZELAY MORVAN	66 332,00	
COMMUNAUTE DE COMMUNES BAZOIS LOIRE MORVAN	404 609,95	
COMMUNAUTE DE COMMUNES BRESSE LOUHANNAISE INTERCOM	374 925,69	
COMMUNAUTE DE COMMUNES BRESSE NORD INTERCOM	150 332,60	
COMMUNAUTE DE COMMUNES BRESSE REVERMONT	161 470,97	
COMMUNAUTE DE COMMUNES CHABLIS VILLAGES ET TERROIRS	52 780,00	
COMMUNAUTE DE COMMUNES CHAMPAGNOLE NOZERROY JURA	79 271,50	
COMMUNAUTE DE COMMUNES DE LA HAUTE COMTE	44 021,09	
COMMUNAUTE DE COMMUNES DE LA PLAINE DIJONNAISE	77 021,00	
COMMUNAUTE DE COMMUNES DE LA PLAINE JURASSIENNE	179 189,00	
COMMUNAUTE DE COMMUNES DE LA REGION D ORGELET	25 091,28	
COMMUNAUTE DE COMMUNES DE LA VANNE ET DU PAYS D'OTHE	21 406,47	
COMMUNAUTE DE COMMUNES DE MONTBENOIT	66 915,00	
COMMUNAUTE DE COMMUNES DES AMOGNES	8 000,00	
COMMUNAUTE DE COMMUNES DES COMBES	74 246,65	
COMMUNAUTE DE COMMUNES DES DEUX VALLEES VERTES	56 493,50	
COMMUNAUTE DE COMMUNES DES HAUTS DU VAL DE SAONE	38 163,00	
COMMUNAUTE DE COMMUNES DES MONTS DE GY	189 514,50	
COMMUNAUTE DE COMMUNES DES PORTES DU HAUT-DOUBS	107 756,90	
COMMUNAUTE DE COMMUNES DES QUATRE RIVIERES	62 399,90	
COMMUNAUTE DE COMMUNES DES TERRES D'AUXOIS	95 562,50	

Nom des bénéficiaires	Montant du fonds de concours ou de la subvention (numéraire)	Prestations en nature
COMMUNAUTE DE COMMUNES DES VALLEES DE LA TILLE ET DE L'IGNON	137 744,09	
COMMUNAUTE DE COMMUNES DES VOSGES DU SUD	57 620,00	
COMMUNAUTE DE COMMUNES DOUBS BAUMOIS	422 497,78	
COMMUNAUTE DE COMMUNES DU CANTON DE MARCIGNY	29 686,00	
COMMUNAUTE DE COMMUNES DU CANTON DE SEMUR-EN-BRIONNAIS	48 619,44	
COMMUNAUTE DE COMMUNES DU CLUNISOIS	493 047,84	
COMMUNAUTE DE COMMUNES DU GATINAIS EN BOURGOGNE	91 054,00	
COMMUNAUTE DE COMMUNES DU GRAND AUTUNOIS MORVAN	572 021,89	
COMMUNAUTE DE COMMUNES DU GRAND CHAROLAIS	403 188,95	
COMMUNAUTE DE COMMUNES DU GRAND PONTARLIER	130 413,01	
COMMUNAUTE DE COMMUNES DU HAUT-JURA (ARCADE)	60 480,73	
COMMUNAUTE DE COMMUNES DU JOVINIEN	97 756,49	
COMMUNAUTE DE COMMUNES DU MONTBARDOIS	41 733,50	
COMMUNAUTE DE COMMUNES DU PAYS CHATILLONNAIS	127 321,94	
COMMUNAUTE DE COMMUNES DU PAYS D'ALEZIA ET DE LA SEINE	34 428,50	
COMMUNAUTE DE COMMUNES DU PAYS D'HERICOURT	176 756,25	
COMMUNAUTE DE COMMUNES DU PAYS DE GEX	267 173,67	
COMMUNAUTE DE COMMUNES DU PAYS DE GUEUGNON	6 940,00	
COMMUNAUTE DE COMMUNES DU PAYS DE LURE	95 365,81	
COMMUNAUTE DE COMMUNES DU PAYS DE LUXEUIL	52 556,00	
COMMUNAUTE DE COMMUNES DU PAYS DE MAICHE	65 345,00	
COMMUNAUTE DE COMMUNES DU PAYS DE MONTBOZON ET DU CHANOIS	36 887,51	
COMMUNAUTE DE COMMUNES DU PAYS DE SANCEY-BELLEHERBE	119 161,10	
COMMUNAUTE DE COMMUNES DU PAYS DE VILLERSEXEL	54 621,52	
COMMUNAUTE DE COMMUNES DU PAYS RIOLAIS	218 443,17	
COMMUNAUTE DE COMMUNES DU PLATEAU DE FRASNE ET DU VAL DU DRUGEON	137 683,02	
COMMUNAUTE DE COMMUNES DU PLATEAU DU RUSSEY	48 172,90	
COMMUNAUTE DE COMMUNES DU SUD DE LA COTE CHALONNAISE	100 053,50	
COMMUNAUTE DE COMMUNES DU SUD TERRITOIRE	103 719,15	
COMMUNAUTE DE COMMUNES DU VAL DE GRAY	78 064,22	
COMMUNAUTE DE COMMUNES DU VAL DE MORTEAU	72 009,00	
COMMUNAUTE DE COMMUNES DU VAL DE MORTEAU CCVM	51 147,00	
COMMUNAUTE DE COMMUNES DU VAL MARNAYSIEN	66 185,72	
COMMUNAUTE DE COMMUNES ENTRE ARROUX LOIRE ET SOMME	177 115,67	
COMMUNAUTE DE COMMUNES ENTRE SAONE ET GROSNE	106 199,05	
COMMUNAUTE DE COMMUNES GEVREY CHAMBERTIN NUITS ST GEORGES	259 752,33	
COMMUNAUTE DE COMMUNES HAUT JURA SAINT CLAUDE	259 796,90	
COMMUNAUTE DE COMMUNES HAUT NIVERNAIS VAL YONNE	48 716,00	
COMMUNAUTE DE COMMUNES HAUTE COMTE	62 667,50	
COMMUNAUTE DE COMMUNES JURA NORD	20 010,52	
COMMUNAUTE DE COMMUNES JURA SUD	5 600,00	
COMMUNAUTE DE COMMUNES LA CLAYETTE CHAUFFAILLES EN BRIONNAIS	319 082,00	
COMMUNAUTE DE COMMUNES LA GRANDVALLIERE	47 707,40	
COMMUNAUTE DE COMMUNES LE TONNERRROIS EN BOURGOGNE	134 901,23	
COMMUNAUTE DE COMMUNES LES BERTRANGES	210 760,76	
COMMUNAUTE DE COMMUNES LOIRE ET ALLIER	29 168,50	
COMMUNAUTE DE COMMUNES LOUE LISON	122 068,50	
COMMUNAUTE DE COMMUNES MACONNAIS TOURNUGEOIS	128 825,80	
COMMUNAUTE DE COMMUNES MIREBELLOIS ET FONTENOIS	117 134,69	
COMMUNAUTE DE COMMUNES MORVAN SOMMETS ET GRANDS LACS	115 015,35	

Nom des bénéficiaires	Montant du fonds de concours ou de la subvention (numéraire)	Prestations en nature
COMMUNAUTE DE COMMUNES NIVERNAIS BOURBONNAIS	27 330,50	
COMMUNAUTE DE COMMUNES NORGE ET TILLE	55 478,50	
COMMUNAUTE DE COMMUNES PETITE MONTAGNE	16 344,17	
COMMUNAUTE DE COMMUNES PORTE DU JURA	82 517,00	
COMMUNAUTE DE COMMUNES PORTES DE PUISAYE FORTERRE	9 334,50	
COMMUNAUTE DE COMMUNES POUILLY EN AUXOIS BLIGNY SUR OUCHE	128 583,00	
COMMUNAUTE DE COMMUNES RAHIN ET CHERIMONT	315 060,27	
COMMUNAUTE DE COMMUNES RIVES DE SAONE - SAINT JEAN DE LOSNE/SEURRE	300 189,24	
COMMUNAUTE DE COMMUNES SAINT CYR MERE BOITIER	48 648,58	
COMMUNAUTE DE COMMUNES SEREIN ET ARMANCE	175 027,90	
COMMUNAUTE DE COMMUNES STATION DES ROUSSES	35 249,00	
COMMUNAUTE DE COMMUNES SUD NIVERNAIS	129 765,20	
COMMUNAUTE DE COMMUNES TANNAY BRINON CORBIGNY	83 050,14	
COMMUNAUTE DE COMMUNES TERRE D EMERAUDE	100 928,60	
COMMUNAUTE DE COMMUNES TERRES DE BRESSE	85 292,00	
COMMUNAUTE DE COMMUNES TERRES DE SAONE	424 891,03	
COMMUNAUTE DE COMMUNES TRIANGLE VERT	42 664,50	
COMMUNAUTE DE COMMUNES VAL D AMOUR	316 993,82	
COMMUNAUTE DE COMMUNES VAL DE GRAY	19 168,00	
COMMUNAUTE URBAINE LE CREUSOT - MONTCEAU-LES-MINES - CUCM	1 496 593,04	
COMMUNAUTE COMMUNES BRESSE HAUTE SEILLE	66 572,50	
COMMUNE D'AGGLOMERATION PAYS DE MONTBELIARD	1 159 588,29	
COMUE UNIVERSITE BOURGOGNE FRANCHE COMTE	2 825 916,14	
CREPS DE DIJON	0,00	Mise à disposition de bureaux meublés et espaces communs de la Maison régionale des sports
CREPS DIJON	18 796,77	
CRPF BOURGOGNE FRANCHE COMTE	116 986,78	
CTE CMNES COEUR DE LOIRE	137 119,48	
CTE CMNES DU SEREIN	36 743,07	
CTE CMNES PUISAYE FORTERRE	198 869,76	
CTE COMMUNES OUCHE ET MONTAGNE	41 565,50	
CTRE HOSP DU PAYS CHAROLAIS BRIONNAIS	12 371,35	
CTRE HOSPITALIER DE LA HAUTE COTE-D OR	5 085,00	
CU GRAND BESANCON METROPOLE	4 132 499,69	
DESTINATION 70	19 215,60	
DIJON METROPOLE	4 716 900,98	
DOMANYS (ANCIEN OPAC 89)	12 675,54	
ECOLE NATIONALE DES SPORTS DE MONTAGNE	228 235,00	
ECOLE NATIONALE SUPERIEURE D ART DIJON	20 100,00	
EHPAD ALEXIS MARQUISET	153 394,05	
EHPAD ALFRED DORNIER	180,00	
EHPAD D'AUXERRE	405,00	
EHPAD JEAN MICHEL	750,00	
EMFOR BOURGOGNE FRANCHE-COMTE	1 523 461,92	
ENIL DE MAMIROLLE	694 358,15	
ENILBIO POLIGNY	111 086,71	
ENSMM ECOLE NATIONALE SUPERIEURE D INGENIEURS MECANIQUE	894 184,99	
MICROTECHNIQUE		
EPAGE SEQUANA	66 993,93	
EPCC BIBRACTE	95 757,54	

Nom des bénéficiaires	Montant du fonds de concours ou de la subvention (numéraire)	Prestations en nature
EPCC ESPACE DES ARTS	222 000,00	
EPCC PRIEURÉ DE LA CHARITÉ CITÉ DU MOT	3 500,00	
EPCC SALINE ROYALE D ARC ET SENANS	242 614,57	
EPL LA VAPEUR	101 000,00	
EPLEFPA BO DOMAINE DU LYCEE VITICOLE DE BEAUNE	55 333,84	
EPLEFPA CFPPA BEAUNE	12 510,00	
EPLEFPA DE QUETIGNY-PLOMBIERES-LES-DIJON	660 111,01	
EPLEFPA DES TERRES DE L YONNE - LA BROSSE	287 636,42	
EPLEFPA DES TERRES DE YONNE - LPA SCHWEITZER	2 300,19	
EPLEFPA LYCEE VITICOLE DE BEAUNE	654 802,62	
EPLEFPA MANCY	408 653,41	
EPLEFPA QUETIGNY-PLOMBIERES LES DIJON	49 455,57	
EPT DE BASSIN SEINE GRANDS LACS	4 259,50	
EPTB ETABLISSEMENT PUBLIC TERRITORIAL DU BASSIN SAONE DOUBS	5 370,00	
EREA LA MORAINNE CROTENAY	277 174,01	
EREA SIMONE VEIL	78 304,99	
ESPACE COMMUNAUTAIRE LONS AGGLOMERATION	1 287 126,42	
ETABLISSEMENT PUBLIC CITE DE LA VOIX	50 000,00	
ETS PUBLIC NATIONAL A KOENIGSWARTER	13 725,00	
FEDERATION DES EAUX PUISAYE FORTERRE REGIE DES EAUX PUISAYE FORTERRE	4 974,96	
FOYER DE L ENFANCE	45,00	
FRAC FONDS REGIONAL D ART CONTEMPORAIN DE FRANCHE COMTE	100 000,00	
GIP FORMATION TOUT AU LONG DE LA VIE	5 000,00	
GIP FTLV DE BOURGOGNE - FORMATION TOUT AU LONG DE LA VIE	83 352,33	
GIP FTLVB CFA EDUCATION NATIONALE EN BOURGOGNE	12 456,56	
GIP POLE BOURGOGNE VIGNE ET VIN	37 701,20	
GRAND BELFORT COMMUNAUTE D'AGGLOMERATION	389 785,50	
GRAND BESANCON HABITAT (OPM HLM DE BESANCON)	221 920,00	
GRAND DIJON HABITAT	283 732,47	
GRAND DOLE HABITAT	495 100,00	
GRETA 21 (ANC. GRETA DIJON CENTRE)	3 438,25	
GRETA 71- SUD BOURGOGNE	3 139,50	
GRETA DU HAUT DOUBS	29 068,00	
GRETA DU JURA	17 150,00	
GRETA HAUTE SAONE ET NORD FRANCHE-COMTE	141 051,50	
GROUPE HOSPITALIER DE LA HAUTE SAONE	732 878,50	
GROUPEMENT INT PUBLIC INTERREGIONAL POUR DVPT MASSIF CENTRAL	12 500,00	
HABITAT 25 OFFICE PUBLIC D HLM DU DOUBS	457 644,23	
HLM DU TERRITOIRE DE BELFORT TERRITOIRE HABITAT	1 177 098,51	
HOPITAL NORD FRANCHE-COMTE	1 973 799,99	
INSTITUT SUPERIEUR DES BEAUX ARTS ISBA (EX ECOLE REG DES BEAUX ARTS)	91 325,33	
LA RODIA/SCENE DES MUSIQUES ACTUELLES DE BESANCON	131 000,00	
LE MOLOCO - ESPACE MUSIQUES ACTUELLES PAYS DE MONTBELIARD	111 978,04	
LEGTA DE COSNE-NEVERS-CHALLUY	58 336,00	
LEGTA EDGAR FAURE	789 310,39	
LEGTA ETIENNE MUNIER	331 692,43	
LEGTP PARC DES CHAUMES AVALLON	103 195,55	
LES DEUX SCENES - SCENE NATIONALE DE BESANCON	279 600,00	
LP DU GAST-DUMOREY	168 440,50	

Nom des bénéficiaires	Montant du fonds de concours ou de la subvention (numéraire)	Prestations en nature
LP SAINT GERMAIN	32 473,84	
LPA SITE CHAROLLES	500,00	
LYCEE AGRICOLE LUCIEN QUELET	379 381,94	
LYCEE AGRICOLE NICOLAS PERRENOT DE GRANVELLE DANNEMARIE CRETE	373 761,98	
LYCEE ARMAND PEUGEOT VALENTIGNEY	109 695,69	
LYCEE AUGUSTIN COURNOT	359 699,70	
LYCEE CHARLES NODIER	185 627,38	
LYCEE CLAUDE NICOLAS LEDOUX	268 067,32	
LYCEE CONDORCET	250 828,83	
LYCEE EDGAR FAURE	252 059,63	
LYCEE EDOUARD BELIN	252 076,47	
LYCEE GEORGES COLOMB	142 652,94	
LYCEE GEORGES CUVIER	227 985,72	
LYCEE GUSTAVE COURBET	200 507,60	
LYCEE HYACINTHE FRIANT	218 559,58	
LYCEE JACQUES DUHAMEL	171 579,69	
LYCEE JEAN MICHEL	208 550,10	
LYCEE JULES HAAG	346 629,31	
LYCEE LES HABERGES	138 374,06	
LYCEE LOUIS ARAGON	241 482,11	
LYCEE LOUIS PASTEUR	187 211,38	
LYCEE LOUIS PERGAUD	214 218,58	
LYCEE LUMIERE	323 006,23	
LYCEE NICEPHORE NIEPCE	350 285,17	
LYCEE PAUL EMILE VICTOR	113 958,17	
LYCEE POLYVALENT GERMAINE TILLION	609 385,44	
LYCEE PRE SAINT SAUVEUR	210 235,60	
LYCEE PROF RURAL PRIVE	13 070,59	
LYCEE PROFESSIONNEL AGRICOLE VELET	51 492,52	
LYCEE PROFESSIONNEL AGRICOLE VELET - CFPPA FORESTIER	15 387,19	
LYCEE PROFESSIONNEL CONDE	123 876,16	
LYCEE PROFESSIONNEL DES HUISSELETS MONTBELIARD	180 029,15	
LYCEE PROFESSIONNEL DIDEROT	208 895,03	
LYCEE PROFESSIONNEL FERDINAND FILLOD	150 121,93	
LYCEE PROFESSIONNEL HENRI FERTET	255 881,80	
LYCEE PROFESSIONNEL JOUFFROY D ABBANS	179 612,05	
LYCEE PROFESSIONNEL JULES FERRY	214 369,86	
LYCEE PROFESSIONNEL LE CORBUSIER	74 768,19	
LYCEE PROFESSIONNEL LUXEMBOURG	348 849,39	
LYCEE PROFESSIONNEL MONTCIEL	68 403,45	
LYCEE PROFESSIONNEL NELSON MANDELA	243 250,25	
LYCEE PROFESSIONNEL PIERRE ADRIEN PARIS	123 345,58	
LYCEE PROFESSIONNEL PIERRE VERNOTTE	46 053,99	
LYCEE PROFESSIONNEL PONTARCHER	118 163,09	
LYCEE PROFESSIONNEL PREVERT	74 244,87	
LYCEE PROFESSIONNEL RAOUL FOLLEREAU	86 515,56	
LYCEE PROFESSIONNEL TOUSSAINT LOUVERTURE	177 778,70	
LYCEE PROFESSIONNEL TRISTAN BERNARD	136 279,17	
LYCEE RAOUL FOLLEREAU	284 265,03	
LYCEE TECHNIQUE DU BOIS	218 786,34	

Nom des bénéficiaires	Montant du fonds de concours ou de la subvention (numéraire)	Prestations en nature
LYCEE VICTOR BERARD	109 575,20	
LYCEE VICTOR CONSIDERANT	41 048,06	
LYCEE VICTOR HUGO	159 360,69	
LYCEE XAVIER MARMIER	278 407,38	
MACON HABITAT-OPH DE MACON	565 528,20	
MACONNAIS BEAUJOLAIS AGGLOMERATION	349 064,28	
MAISON RETRAITE DE SAINT BRIS LE VINEUX	180,00	
MAISON RETRAITE INTER COM DE FRONTENAU	6 643,96	
MUSEE COURBET - DEPARTEMENT DU DOUBS	84,00	
MUSEUM NATIONAL D HISTOIRE NATURELLE	117 975,52	
NIEVRE HABITAT OPH	42 423,06	
OFFICE AUXERROIS DE L HABITAT - HLM AUXERRE	200 535,54	
OFFICE DE TOURISME DE L'AGGLOMERATION AUXERROISE	3 816,00	
OFFICE DU TOURISME DU GRAND DIJON METROPOLE	3 250,00	
OFFICE NATIONAL DES FORETS	177 916,50	
OFFICE PUBLIC DE L HABITAT DE LA HAUTE SAONE OPH70	120 000,00	
OFFICE PUBLIC DE L HABITAT DU JURA	204 932,41	
ONF - AGENCE COMPTABLE SECONDAIRE BOURGOGNE CHAMPAGNE-ARDENNE	6 620,00	
ONF - AGENCE DEPARTEMENTALE DE LA NIEVRE	22 617,60	
OPAC DE SAONE ET LOIRE	1 402 864,85	
OPERA DE DIJON	1 200 000,00	
ORVITIS (ANC. OPDHLM 21)	429 866,71	
PARC NATUREL REGIONAL BALLONS DES VOSGES PNR	117 649,94	
PETR DU DOUBS CENTRAL	57 195,56	
PETR DU PAYS AVALLONNAIS	134 181,13	
PETR DU PAYS DES VOSGES SAONOISES	32 468,11	
PETR DU PAYS GRAYLOIS	73 056,09	
PETR DU PAYS HORLOGER	10 097,00	
PETR DU PAYS LEDONIEN	59 963,27	
PETR NORD DE YONNE	42 063,98	
PETR PAYS NIVERNAIS MORVAN	97 051,47	
POLE D EQUILIBRE TERRITORIAL ET RURAL MACONNAIS SUD BOURGOGNE	57 710,00	
POLE EMPLOI - DELEGATION REGIONALE BOURGOGNE FRANCHE COMTE	11 540 000,00	
POLE EQUILIBRE ET TERR ET RURAL AUXOIS MORVAN COTE D ORIENT	78 422,86	
POLE EQUILIBRE TERR ET RURAL PAYS NIVERNAIS MORVAN	6 487,20	
POLE EQUILIBRE TERR ET RURAL VAL DE SAONE VINGEANNE	37 582,63	
POLE EQUILIBRE TERRITORIALE ET RURAL PAYS CHAROLAIS BRIONNAIS	109 662,90	
POLE METROPOLITAIN CENTRE FRANCHE COMTE	9 250,00	
POLE METROPOLITAIN NORD FRANCHE-COMTE	20 777,10	
REGIE CENTRE EDEN CUISERY	8 325,00	
REGIE POLE ARTS DE LA RUE DE CHALON SUR SAONE	98 673,51	
SEFCA SERVICE COMMUN DE FORMATIONS CONTINUE ET PAR ALTERNANCE	13 300,00	
SI DE GESTION DU REGROUPEMENT PEDAGOGIQUE INTERCOMMUNAL	14 111,24	
SI FONTAIN - ARGUEL - VEZE - PUGEY	20 000,00	
SICECO SI ENERGIES COTE DOR	225 583,23	
SICOM - ECOLES PRIMAIRE ET MATERNELLE DE GY	213 069,29	
SIED 70	43 969,81	
SIVOM A LA CARTE DU MACONNAIS	3 977,17	
SIVOM BASSIN VERSANT PETITE GROSNE	6 431,86	
SIVOM DE CHATEAU-CHINON	2 000,00	

Nom des bénéficiaires	Montant du fonds de concours ou de la subvention (numéraire)	Prestations en nature
SIVOM DE SAINT-VALLERIN	19 665,37	
SIVOM DU BRIONNAIS	17 102,51	
SIVOM DU LOUHANNAIS	7 132,19	
SIVOM PLATEAU DE NOZEROY	8 000,00	
SIVOS AZE SAINT GENOUX SCISSE	8 977,11	
SIVOS BEAUREPAIRE SAILLENARD	12 002,27	
SIVOS BELLECOMBE MOUSSIERES MOLUNES	1 445,40	
SIVOS BERNOUIL CARISEY DYE JAULGES VILLIERS-VINEUX	2 759,22	
SIVOS CHAUMONT SAINT AGNAN	1 200,98	
SIVOS COURLON SERBONNES	1 140,17	
SIVOS D ARBOIS	11 093,43	
SIVOS DE BRIENNE LA GENETE JOUVENCON	29 076,30	
SIVOS DE CHAUMERGY	1 173,69	
SIVOS DE FRANGY EN BRESSE	26 649,00	
SIVOS DE GROSNE	22 506,77	
SIVOS DE LA HAUTE DHEUNE	22 663,50	
SIVOS DE LA LANTERNE	10 000,00	
SIVOS DE LA NOUE	8 895,77	
SIVOS DE LA VASSIERE	2 116,88	
SIVOS DE LOISY - HUILLY SUR SEILLE	2 908,51	
SIVOS DE LUCY-LE-BOIS ETAULES THORY	1 900,28	
SIVOS DE SANCEY	15 000,00	
SIVOS DE SELLIERES	1 206,15	
SIVOS DES 6 COMMUNES EN BRIONNAIS	32 249,83	
SIVOS DES DEUX RIVIERES	1 010,95	
SIVOS DES ECOLES DU VAL	9 082,36	
SIVOS DU BAS CANTON D ARBOIS	9 344,72	
SIVOS DU CHALET	731,07	
SIVOS DU HAUT LIZON	1 643,18	
SIVOS DU PREMIER PLATEAU	1 773,75	
SIVOS DU RACHET	6 116,96	
SIVOS DU RPI MONTCEAU L ETOILE VINDECY	10 575,06	
SIVOS DU VAL D'ORAIN	4 841,94	
SIVOS DU VAL DE L OUANNE	7 471,92	
SIVOS EVRY ET GISY LES NOBLES	1 064,16	
SIVOS GENUILLY	16 483,25	
SIVOS LA PESSE LES BOUCHOUX	1 320,52	
SIVOS LIGNY MERE VARENNES	1 778,66	
SIVOS MALIGNY	836,13	
SIVOS MONTAIN LE LOUVEROT PLAINOISEAU	1 477,75	
SIVOS NORD EST GATINAIS	12 845,91	
SIVOS OUNANS VAUDREY	3 473,51	
SIVOS PIFFONDS VERLIN	1 520,22	
SIVOS PONT-DE-POITTE	3 631,07	
SIVOS PONTIGNY ROUVRAY VENOUSE	1 140,17	
SIVOS POURLANS CLUX VILLENEUVE	11 972,64	
SIVOS REG ST SAUVEUR EN PUISAYE	8 992,14	
SIVOS SAINT EXUPERY	7 620,30	
SIVOS ST MAURICE LE VIEIL CHASSY POILLY SUR THOLON	5 130,76	
SIVU - RPI CADEMENE EPEUGNEY RUREY	1 045,00	

Nom des bénéficiaires	Montant du fonds de concours ou de la subvention (numéraire)	Prestations en nature
SIVU DES ECOLES	1 540,00	
SIVU RPI D AMANCEY	30 000,00	
SIVU SYND INTERCO SCOLAIRE BLACY MARMEAUX	2 532,83	
SIVU SYND INTERCO SCOLAIRE DE ST MARTIN D ORDON	1 079,36	
SIVU SYNDICAT DEPARTEMENTAL D ENERGIES DE L YONNE	46 377,73	
SM DEVELOPPEMENT TOURISTIQUE STATION DES ROUSSES HAUT JURA	432 214,95	
SOLIDARITE DOUBS HANDICAP	6 605,00	
SYDED SYNDICAT MIXTE D ELECTRICITE DU DOUBS	21 258,00	
SYND DEPARTEMENTAL D ENERGIE DE SAONE ET LOIRE SYDESL	26 799,50	
SYND INT D ELECTRICITE ET D EQUIPEMENT DE LA NIEVRE - SIEEEN	555 705,75	
SYND INTER COM METZ COMTE NUARS ET TEIGNY LA MAISON DIEU	43 261,43	
SYND INTER COM PEDAGOGIQUE DES AMOGNES	30 442,46	
SYND INTER COM SCOLAIRE SAINT BENIN AZY	87 399,12	
SYND INTER COM VOCATION SCO DU CHATELET	3 752,73	
SYND INTER COMM VOCAT SCOLAIRE BEAUVOIR EGLENY PARLY	6 020,10	
SYND INTERCO REGRPT PEDAG ECOLES ALLUY BICHES	22 362,57	
SYND INTERCOM VOCATION SCOLAIRE FRESSE	907,73	
SYND INTERCOMMUNAL DE REGROUPEMENT PEDAGOGIQUE DE BULCY GARCHY MESVES	2 705,66	
SYND MIXTE AMENAGEMENT EXPLOITATION AEROPORT GRAND NEVERS	14 489,00	
SYND MIXTE D ETUDE ET D AMENAGEMENT DE L ARCONCE ET SES AFFLUENTS	6 120,00	
SYND MIXTE DE LA BRESSE BOURGUIGNONNE	64 783,83	
SYND MIXTE DE NEVY LES DOLE-SOUVANS	1 571,76	
SYND MIXTE DE VALORISATION DU GRAND SITE SOLUTRE POUILLY VERGISSON	9 761,00	
SYND MIXTE DU BASSIN VERSANT DE L ARMANCON	300,00	
SYND MIXTE DU BASSIN VERSANT DE LA BOURBINCE	224 504,90	
SYND MIXTE DU BASSIN VERSANT DE LA VOUGE	62 021,80	
SYND MIXTE ETUDE VALOR TRAIT DECHETS MENAG CENTRE YONNE	6 000,00	
SYND MIXTE GESTION MAISON DE L INFORMATION SUR FORMATION ET L EMPLOI	31 450,51	
SYND MIXTE POUR LA PREVENTION ET LA VALORISATION DES DECHETS DU HD	54 759,00	
SYND MIXTE SICED BRESSE	4 886,80	
SYND MIXTE YONNE BEUVRON	7 495,26	
SYND. INT. DE GESTION DU CEG DE CHABLIS	2 728,81	
SYND. INTERCOMMUNAL DE LA TILLE DE L IGNON ET DE LA VENELLE	52 198,86	
SYND. MIXTE D EQUIPEMENT TOURISTIQUE DU CANAL DU NIVERNAIS	3 748,00	
SYND. MIXTE DES RIVIERES DU SORNIN ET SES AFFLUENTS	15 709,54	
SYND. MIXTE DU PARC NATUREL REGIONAL DU MORVAN	300 746,60	
SYND. MIXTE DU PAYS DU CHAROLAIS BRIONNAIS	12 310,50	
SYND. MIXTE NIEVRE NUMERIQUE	2 204 824,51	
SYND. MIXTE OUVERT POUR LA REST COLLECTIVE	340 382,56	
SYND. MIXTE SAINT YAN AIR E BUSINESS	23 510,00	
SYNDICAT DE GESTION DES BATIMENTS INTERCOMMUNAUX DE SANCEY	2 370,00	
SYNDICAT DE L ABATTOIR DU HAUT DOUBS	3 500,00	
SYNDICAT DE L ECOLE DU PLATEAU DE BELLEHERBE	49 611,21	
SYNDICAT DE LA RIVIERE D'AIN AVAL ET DE SES AFFLUENTS	51 370,50	
SYNDICAT DU PAYS DE MONTBENOIT	45,00	
SYNDICAT INTERCOM REGROUP PEDAGOGIQUE ALLIGNY EN MORVAN	12 889,73	
SYNDICAT INTERCOM VOC SCOLAIRE DU VRIN	2 736,41	
SYNDICAT INTERCOMMUNAL A VOCATION ARCHEOLOGIQUE MANDEURE MATHAY	3 050,00	
SYNDICAT INTERCOMMUNAL DE CURAGE DU BASSIN DE LA GUYOTTE	12 150,00	

Nom des bénéficiaires	Montant du fonds de concours ou de la subvention (numéraire)	Prestations en nature
SYNDICAT INTERCOMMUNAL DE LA GRANDE PAROISSE	4 692,40	
SYNDICAT INTERCOMMUNAL DE GROUPEMENT PEDAGOGIQUE SALON SAONE	24 574,82	
SYNDICAT INTERCOMMUNAL POUR LES ECOLES DE ROUGEMONT	16 653,00	
SYNDICAT MIXTE AERODROME PAYS DE MONTBELIARD	12 077,60	
SYNDICAT MIXTE AMENAGEMENT DESSOUBRE ET VALORISATION DU BASSIN VERSANT	12 749,29	
SYNDICAT MIXTE D AMENAGEMENT DE LA MOYENNE ET BASSE VALLEE DE L OGNON	100 443,67	
SYNDICAT MIXTE DES BASSINS VERSANTS DE L'ARROUX ET DE LA SOMME	9 795,62	
SYNDICAT MIXTE DOUBS TRES HAUT DEBIT	4 026 328,12	
SYNDICAT MIXTE DU BASSIN DE L OUCHE ET DE SES AFFLUENTS	17 233,14	
SYNDICAT MIXTE DU BASSIN DU SEREIN	4 800,00	
SYNDICAT MIXTE DU CHALONNAIS	60 445,00	
SYNDICAT MIXTE DU HAUT JURA	103 238,00	
SYNDICAT MIXTE DU MONT D OR	84 780,00	
SYNDICAT MIXTE DU MUSEE PLEIN AIR DES MAISONS COMTOISES	117 691,12	
SYNDICAT MIXTE DU PARC NATUREL REGIONAL HAUT JURA PNR	579 356,37	
SYNDICAT MIXTE DU PAYS DU HAUT DOUBS	31 625,42	
SYNDICAT MIXTE DU PAYS HORLOGER	72 820,29	
SYNDICAT MIXTE DU PAYS VESOUL VAL DE SAONE	56 496,61	
SYNDICAT MIXTE DU TECHNOPORT DE PAGNY	0,00	Mise à disposition de personnel
SYNDICAT MIXTE EQUIPEMENT TOURISTIQUE ET ENVIRONNEMENTAL DU CANAL	11 705,00	
SYNDICAT MIXTE HAUT DOUBS HAUTE LOUE	73 523,30	
SYNDICAT MIXTE HAUTE SAONE NUMERIQUE	799 827,23	
SYNDICAT MIXTE PARC SCIENTIFIQUE ET INDUSTRIEL PSI	64 897,80	
SYNDICAT MIXTE PAYS SEINE ET TILLES EN BRGNE	21 916,52	
SYTEVOM	21 030,79	
SYTRAL - SYND TRANSPORTS RHONE AGGLO LYONNAISE	3 200,00	
TERRITOIRES NUMERIQUES BOURGOGNE FRANCHE COMTE	236 809,96	
TRESORERIE DE GRAY	45 780,00	
UNIVERSITE DE BOURGOGNE	4 933 039,87	
UNIVERSITE DE FRANCHE COMTE	7 145 993,31	
UNIVERSITE DE TECHNOLOGIE DE BELFORT MONTBELIARD UTBM	2 191 178,36	
VILLA SAINT JOSEPH EHPAD	225,00	
VOIES NAVIGABLES DE FRANCE	13 884,82	
VOIES NAVIGABLES DE FRANCE DIRECTION TERRITORIALE CENTRE BOURGOGNE	1 009 330,00	
Autres	0,00	

IV – ANNEXES	IV
ENGAGEMENTS HORS BILAN – AUTORISATIONS DE PROGRAMME	C7

SITUATION DES AUTORISATIONS DE PROGRAMME ET CREDITS DE PAIEMENT

AUTORISATION DE PROGRAMME *		Chapitre (s)	Stocks AP votées disponibles à l'affectation (exercices antérieurs)	AP votées dans l'année	AP affectées non couvertes par des CP réalisés au 01/01/N (1)	Flux d'AP affectées dans l'année (2)	AP affectées annulées (3)	Stock d'AP affectés restant à financer (4)=(1)+(2)-(3)	CP mandatés au budget de l'année N (5)	AP affectées non couvertes par des CP mandatés au 31/12/N (6)=(4)-(5)
Numéro	Libellé									
0231PPAP18	0231PP-Réparation des bâtiments administratifs hors lycées	900	546 285,00	-244,00	184 037,16	51 434,35	244,00	235 227,51	97 503,63	137 723,88
0232PPD20AP	0232PP - Acquisition locaux Région (hors lycées)	900	0,00	706 811,81	0,00	400 761,80	0,00	400 761,80	279 411,85	121 349,95
3119CPBD16AP	16 AP Château de Châteauneuf-en-Auxois	903	0,00	0,00	89 416,00	0,00	0,00	89 416,00	7 812,00	81 604,00
7101CPD02AP	2002 AP Dvpt des dynamiques environnementales CPER DI	907	0,00	0,00	2 290,00	0,00	0,00	2 290,00	0,00	2 290,00
2223PPD02AP	2002 AP RENOVATION ECONOMIES ENERGIE MAINTEN PP-DI	902	0,00	0,00	2 416,05	0,00	0,00	2 416,05	0,00	2 416,05
9302AAD06AP	2006 AP - Valorisation des filières agricoles	909	0,00	0,00	10 486,09	0,00	0,00	10 486,09	0,00	10 486,09
2223AAD06AP	2006 AP rénov, éco d'énergie, sécurité maintenance DI	902	0,00	-524 587,00	524 587,00	0,00	524 587,00	0,00	0,00	0,00
2223PPD07AP	2007 AP Prog régional d'invest des lycées PP DI	902	0,00	-35 547,73	71 996,55	0,00	35 547,73	36 448,82	0,00	36 448,82
1999P015E09	2007 AP Routes nationales	908	33 833,00	-33 833,00	0,00	0,00	0,00	0,00	0,00	0,00
2223AAD07AP	2007 AP rénov, éco d'énergie, sécurité maintenance DI	902	5 040,51	-21 408,80	601 612,13	0,00	21 408,80	580 203,33	0,00	580 203,33
2006P012E03	2008 AP Bâtiment FRAC	903	0,00	0,00	280 177,00	0,00	0,00	280 177,00	0,00	280 177,00
3119PPD08AP	2008 AP Châteauneuf-en-Auxois DI	903	0,00	-1 469,36	71 881,31	0,00	1 469,36	70 411,95	0,00	70 411,95
9103AAD08AP	2008 AP Je me développe DI	909	28 400,00	-28 400,00	0,00	0,00	0,00	0,00	0,00	0,00
2223PPD08AP	2008 AP Programme régional d'investissement des lycées DI	902	243 865,39	0,00	299 523,16	0,00	0,00	299 523,16	28 573,20	270 949,96
9303CPRD08AP	2008 AP Valorisation de la forêt et du bois CPER DI	909	0,00	0,00	550,00	0,00	0,00	550,00	0,00	550,00
9302CPRD08AP	2008 AP Valorisation des filières agricoles	909	0,00	0,00	228 439,60	0,00	0,00	228 439,60	0,00	228 439,60
2223AAD08AP	2008 AP rénov, éco d'énergie, sécurité maintenance DI	902	452 790,41	0,00	582 008,31	0,00	0,00	582 008,31	47 689,00	534 319,31
3119CPRD09AP	2009 AP Châteauneuf-en-Auxois DI	903	0,00	0,00	255 311,90	0,00	0,00	255 311,90	0,00	255 311,90
2301CPRD09AP	2009 AP Construction-aménagement des établissements DI	902	0,00	0,00	3 046,11	0,00	0,00	3 046,11	0,00	3 046,11

AUTORISATION DE PROGRAMME *		Chapitre (s)	Stocks AP votées disponibles à l'affectation (exercices antérieurs)	AP votées dans l'année	AP affectées non couvertes par des CP réalisés au 01/01/N (1)	Flux d'AP affectées dans l'année (2)	AP affectées annulées (3)	Stock d'AP affectés restant à financer (4)=(1)+(2)-(3)	CP mandatés au budget de l'année N (5)	AP affectées non couvertes par des CP mandatés au 31/12/N (6)=(4)-(5)
8211AAD09AP	2009 AP Contrat de site de Chalons DI	908	0,00	0,00	11 036 455,00	10 434 195,00	10 434 195,00	11 036 455,00	957 307,00	10 079 148,00
8210AAD09AP	2009 AP Déviation de Moiry AA	908	602 688,00	-602 688,00	0,00	0,00	0,00	0,00	0,00	0,00
1999P023E21	2009 AP Efficacité énergétique	907	7 000,00	-7 000,00	0,00	0,00	0,00	0,00	0,00	0,00
9102AAD09AP	2009 AP Je crée, je transmets DI	909	0,00	0,00	200 000,00	0,00	0,00	200 000,00	0,00	200 000,00
8212AAD09AP	2009 AP LINO DI	908	0,00	0,00	449 217,30	0,00	0,00	449 217,30	0,00	449 217,30
7642AAD09AP	2009 AP Nature et paysages DI	907	0,00	0,00	10 465,00	0,00	0,00	10 465,00	0,00	10 465,00
2200AAD09AP	2009 AP Personnel TOS DI	902	73 150,55	-73 150,55	0,00	0,00	0,00	0,00	0,00	0,00
2223PPD09AP	2009 AP Programme régional d'investissement des lycées DI	902	0,00	-65 867,76	66 956,77	0,00	65 867,76	1 089,01	808,98	280,03
1999P015E11	2009 AP Routes nationales	908	1 415 024,17	-1 415 024,17	171 300,00	0,00	0,00	171 300,00	0,00	171 300,00
2223AAD09AP	2009 AP Rénovat°, éco d'énergie, sécurité, maintenance DI	902	3 252,05	0,00	231 184,79	0,00	0,00	231 184,79	12 233,74	218 951,05
1999P032E09	2009 AP TGV Rhin Rhône branche Est	908	0,00	0,00	320 057,64	0,00	0,00	320 057,64	0,00	320 057,64
9302CPRD09AP	2009 AP Valorisation des filières agricoles DI	909	0,00	0,00	203 740,00	0,00	0,00	203 740,00	0,00	203 740,00
2006P008E07	2010 AP Bâtiments universitaires	902	0,00	-1 364 144,39	1 364 144,39	0,00	1 364 144,39	0,00	0,00	0,00
5431PPD10AP	2010 AP Dispositif coeurs de villages DI	905	0,00	0,00	15 665,00	0,00	15 665,00	0,00	0,00	0,00
7101AAD10AP	2010 AP Dvpt des dynamiques environnementales DI	907	0,00	0,00	21 000,00	0,00	0,00	21 000,00	0,00	21 000,00
8210AAD10AP	2010 AP Déviation de Moiry DI	908	0,00	0,00	5 183 700,00	0,00	0,00	5 183 700,00	1 650 000,00	3 533 700,00
1301PPD10AP	2010 AP Formations des secteurs "sanitaire" et "social" DI	901	56 468,76	-56 468,76	0,00	0,00	0,00	0,00	0,00	0,00
8802AAD10AP	2010 AP Gestion des canaux de Bourgogne DI	908	0,00	0,00	1 007,79	0,00	0,00	1 007,79	0,00	1 007,79
9103AAD10AP	2010 AP Je me développe DI	909	72 000,00	-72 000,00	0,00	0,00	0,00	0,00	0,00	0,00
2223PPD10AP	2010 AP Programme régional d'investissement des lycées DI	902	0,00	-310 594,40	334 563,56	0,00	310 594,40	23 969,16	15 434,28	8 534,88
2223AAD10AP	2010 AP Rénovat°, éco d'énergie, sécurité, maintenance DI	902	1 929,43	-44 361,01	44 361,01	0,00	44 361,01	0,00	0,00	0,00
8120PPD10AP	2010 AP Transports collectifs et modes doux DI	908	0,00	0,00	163 793,92	0,00	0,00	163 793,92	0,00	163 793,92
9302CPRD10AP	2010 AP Valorisation des filières agricoles DI	909	0,00	0,00	215 182,68	0,00	0,00	215 182,68	0,00	215 182,68
2006P011E05	2011 AP Aménagements urbains	905	0,00	0,00	44 739,08	0,00	0,00	44 739,08	16 339,82	28 399,26
2006P008E10	2011 AP Bâtiments universitaires	902	0,00	-1 580 000,00	1 580 000,00	0,00	1 580 000,00	0,00	0,00	0,00

AUTORISATION DE PROGRAMME *		Chapitre (s)	Stocks AP votées disponibles à l'affectation (exercices antérieurs)	AP votées dans l'année	AP affectées non couvertes par des CP réalisés au 01/01/N (1)	Flux d'AP affectées dans l'année (2)	AP affectées annulées (3)	Stock d'AP affectés restant à financer (4)=(1)+(2)-(3)	CP mandatés au budget de l'année N (5)	AP affectées non couvertes par des CP mandatés au 31/12/N (6)=(4)-(5)
5134PPD11AP	2011 AP Conv régionale de partenariat rénovation urbaine DI	905	14 049,00	-14 049,00	0,00	0,00	0,00	0,00	0,00	0,00
1999P023E25	2011 AP Efficacité énergétique	907	0,00	-27,20	27,20	0,00	27,20	0,00	0,00	0,00
2006P010E10	2011 AP Fonds ingénierie financière	909	0,00	0,00	1 020 000,00	0,00	0,00	1 020 000,00	56 250,00	963 750,00
9310CPRD11AP	2011 AP Modernisat° exploit° agricoles et équipts équins DI	909	0,00	0,00	348 908,08	0,00	0,00	348 908,08	0,00	348 908,08
7642AAD11AP	2011 AP Nature et paysages DI	907	0,00	0,00	49 162,80	0,00	0,00	49 162,80	0,00	49 162,80
2223PPD11AP	2011 AP Programme régional d'investissement des lycées DI	902	180 257,25	-161 492,05	2 387 911,77	0,00	118 436,47	2 269 475,30	92 793,38	2 176 681,92
8230AAD11AP	2011 AP Requalification des routes départementales DI	908	0,00	0,00	198 757,37	0,00	0,00	198 757,37	0,00	198 757,37
7443CPRD11AP	2011 AP Ressource en eau et protection des milieux aqua DI	907	0,00	0,00	178 462,57	0,00	0,00	178 462,57	0,00	178 462,57
2232AAD11AP	2011 AP Subv pour travaux dans les étabts publics	902	23 000,00	0,00	0,00	0,00	0,00	0,00	0,00	0,00
8120PPD11AP	2011 AP Transports collectifs et modes doux DI	908	0,00	0,00	450 000,00	0,00	0,00	450 000,00	0,00	450 000,00
2229AAD12AP	2012 AP Acquisitions de matériels DI	902	0,00	-0,03	0,03	0,00	0,03	0,00	0,00	0,00
2004P018E14	2012 AP Amélioration attractivité de l'offre touristique	909	0,00	0,00	80 000,00	0,00	0,00	80 000,00	0,00	80 000,00
2006P011E06	2012 AP Aménagements urbains	905	147 053,89	-147 053,89	40 000,00	0,00	0,00	40 000,00	0,00	40 000,00
5134PPD12AP	2012 AP Conv régionale de partenariat rénovation urbaine DI	905	462 181,39	-462 181,39	0,00	0,00	0,00	0,00	0,00	0,00
5431PPD12AP	2012 AP Dispositif coeurs de villages DI	905	0,00	0,00	18 215,00	0,00	18 215,00	0,00	0,00	0,00
1999P023E27	2012 AP Efficacité énergétique	907	0,00	-8 000,00	8 000,00	0,00	8 000,00	0,00	0,00	0,00
0431SGD12AP	2012 AP FEDER axe 1 DI	900	0,00	0,00	14 982,19	0,00	0,00	14 982,19	0,00	14 982,19
1999P128E31	2012 AP FIR	900	18 000,00	-18 000,00	0,00	0,00	0,00	0,00	0,00	0,00
2224AAD12AP	2012 AP Frais d'études techn. et MO DI	902	119 680,00	0,00	9 074,26	0,00	0,00	9 074,26	0,00	9 074,26
9103AAD12AP	2012 AP Je me développe DI	909	0,00	0,00	50 000,00	0,00	0,00	50 000,00	0,00	50 000,00
8181AAD12AP	2012 AP Mobilité DI	908	0,00	-45 024,16	45 024,16	0,00	45 024,16	0,00	0,00	0,00
9310CPRD12AP	2012 AP Modernisat° exploit° agricoles et équipts équins DI	909	0,00	0,00	274 395,98	0,00	0,00	274 395,98	0,00	274 395,98
2223PPD12AP	2012 AP Programme régional d'investissement des lycées DI	902	546 982,74	-4 024,00	1 554 055,38	0,00	257 864,37	1 296 191,01	43 064,84	1 253 126,17
2000P024E12	2012 AP Renouveau urbain	905	0,00	0,00	121 102,52	0,00	0,00	121 102,52	121 102,52	0,00

AUTORISATION DE PROGRAMME *		Chapitre (s)	Stocks AP votées disponibles à l'affectation (exercices antérieurs)	AP votées dans l'année	AP affectées non couvertes par des CP réalisés au 01/01/N (1)	Flux d'AP affectées dans l'année (2)	AP affectées annulées (3)	Stock d'AP affectés restant à financer (4)=(1)+(2)-(3)	CP mandatés au budget de l'année N (5)	AP affectées non couvertes par des CP mandatés au 31/12/N (6)=(4)-(5)
8231AAD12AP	2012 AP Rocade de Beaune DI	908	0,00	0,00	2 012 978,62	0,00	0,00	2 012 978,62	154 667,97	1 858 310,65
8232AAD12AP	2012 AP Rocade de Sens DI	908	0,00	0,00	4 661 917,16	0,00	0,00	4 661 917,16	1 344 373,24	3 317 543,92
1999P015E13	2012 AP Routes nationales	908	13 918,00	-13 918,00	3 468 216,00	0,00	0,00	3 468 216,00	1 635 491,18	1 832 724,82
1999P142E28	2012 AP Sauvegarde Restauration	903	0,00	-29 212,15	29 212,15	0,00	29 212,15	0,00	0,00	0,00
9101AAD12AP	2012 AP Structuration du tissu économique DI	909	93 616,00	-93 616,00	0,00	0,00	0,00	0,00	0,00	0,00
2232AAD12AP	2012 AP Subv pour travaux dans les étabts publics	902	6 723,77	0,00	0,00	0,00	0,00	0,00	0,00	0,00
2228AAD13AP	2013 AP - Acquisitions de terrains et de bâtiments	902	0,00	0,00	27,92	0,00	0,00	27,92	0,00	27,92
2004P018E16	2013 AP Amélioration attractivité de l'offre touristique	909	2 074,59	-2 074,59	967 308,71	0,00	156 870,06	810 438,65	326 438,65	484 000,00
2006P009E19	2013 AP Développement des PME-PMI	909	0,00	0,00	677 169,94	0,00	0,00	677 169,94	0,00	677 169,94
2001P033E26	2013 AP Développement des territoires	905	0,00	-21 795,36	21 795,36	0,00	21 795,36	0,00	0,00	0,00
1999P023E29	2013 AP Efficacité énergétique	907	18 303,12	-18 303,12	51 724,26	0,00	26 124,26	25 600,00	25 600,00	0,00
1999P068E34	2013 AP Equipement et logiciel informatiques	900	3 360,58	-3 360,58	0,00	0,00	0,00	0,00	0,00	0,00
1999P061E26	2013 AP Equipements et services liés aux TIC	905	0,00	-213 228,24	213 228,24	0,00	213 228,24	0,00	0,00	0,00
0431SGD13AP	2013 AP FEDER axe 1 DI	900	0,00	0,00	171 443,47	0,00	0,00	171 443,47	0,00	171 443,47
1301PPD13AP	2013 AP Formations des secteurs "sanitaire" et "social" DI	901	0,00	0,00	53 192,59	0,00	0,00	53 192,59	0,00	53 192,59
1999P101E30	2013 AP Gestion globale de l'eau	907	0,00	0,00	14 455,50	0,00	0,00	14 455,50	14 455,50	0,00
1204AAD13AP	2013 AP Investissements et équipements des CFA	901	2 699,58	-2 699,58	1 277,19	0,00	0,00	1 277,19	0,00	1 277,19
9103AAD13AP	2013 AP Je me développe DI	909	100 000,00	-100 000,00	0,00	0,00	0,00	0,00	0,00	0,00
8181AAD13AP	2013 AP Mobilité	908	12 455,20	-12 455,20	0,00	0,00	0,00	0,00	0,00	0,00
9310CPRD13AP	2013 AP Modernisat° des exploit° agricoles et équipts égu	909	70 980,00	-70 980,00	246 000,00	0,00	0,00	246 000,00	0,00	246 000,00
5600AAD13AP	2013 AP N.T.I.C. DI	905	63 071,00	-63 071,00	0,00	0,00	0,00	0,00	0,00	0,00
7642AAD13AP	2013 AP Nature et paysages DI	907	0,00	0,00	2 500,00	0,00	0,00	2 500,00	0,00	2 500,00
5314CPRD13AP	2013 AP Pays 2007-2013	905	24 250,00	-24 250,00	0,00	0,00	0,00	0,00	0,00	0,00
2223PPD13AP	2013 AP Programme régional d'investissement des lycées DI	902	145 841,08	-104 104,77	2 205 912,82	0,00	104 104,77	2 101 808,05	123 204,35	1 978 603,70
7443CPRD13AP	2013 AP Ressource en eau et protection des milieux aqua DI	907	0,00	-9 470,00	9 470,00	0,00	9 470,00	0,00	0,00	0,00

AUTORISATION DE PROGRAMME *		Chapitre (s)	Stocks AP votées disponibles à l'affectation (exercices antérieurs)	AP votées dans l'année	AP affectées non couvertes par des CP réalisés au 01/01/N (1)	Flux d'AP affectées dans l'année (2)	AP affectées annulées (3)	Stock d'AP affectés restant à financer (4)=(1)+(2)-(3)	CP mandatés au budget de l'année N (5)	AP affectées non couvertes par des CP mandatés au 31/12/N (6)=(4)-(5)
1999P142E30	2013 AP Sauvegarde Restauration	903	0,00	0,00	34 921,87	0,00	0,00	34 921,87	8 109,50	26 812,37
4101AAD13AP	2013 AP Soutien au réseau sanitaire bgnon et télémédecine DI	904	0,00	0,00	26 310,00	0,00	0,00	26 310,00	0,00	26 310,00
2231AAD13AP	2013 AP Subv pour travaux dans les étabts privés DI	902	0,00	-46 156,80	46 156,80	0,00	46 156,80	0,00	0,00	0,00
2232AAD13AP	2013 AP Subv pour travaux dans les étabts publics	902	5 000,00	0,00	0,00	0,00	0,00	0,00	0,00	0,00
8120PPD13AP	2013 AP Transports collectifs et modes doux	908	0,00	0,00	2 425 950,11	0,00	0,00	2 425 950,11	713 062,00	1 712 888,11
9303CPRD13AP	2013 AP Valorisation de la forêt et du bois Contrat de pr	909	50,33	-50,33	0,00	0,00	0,00	0,00	0,00	0,00
5438AAD13AP	2013 AP Villages avenir	905	100 000,00	-100 000,00	0,00	0,00	0,00	0,00	0,00	0,00
2229AAD14AP	2014 AP Acquisitions de matériels	902	5 266,80	-19 863,00	14 596,20	0,00	14 596,20	0,00	0,00	0,00
2228AAD14AP	2014 AP Acquisitions de terrains et de bâtiments	902	0,00	0,00	500,00	0,00	0,00	500,00	0,00	500,00
5235CPRD14AP	2014 AP Agglomérations Contrat de projet	905	103 271,41	-103 271,41	0,00	0,00	0,00	0,00	0,00	0,00
2004P018E19	2014 AP Amélioration attractivité de l'offre touristique	909	4 982,23	-4 982,23	0,00	0,00	0,00	0,00	0,00	0,00
2006P011E08	2014 AP Aménagements urbains	905	857,74	-857,74	110 924,99	0,00	0,00	110 924,99	0,00	110 924,99
9501AAD14AP	2014 AP Atouts touristiques régionaux DI	909	7 067,83	-7 067,83	42 500,00	0,00	3 506,94	38 993,06	38 993,06	0,00
1999P044E19	2014 AP Autres infrastructures ferroviaires	908	0,00	0,00	13 639 457,66	0,00	0,00	13 639 457,66	37 532,04	13 601 925,62
9509PPD14AP	2014 AP Canaux et Rivières de Bourgogne DI	909	1 070,20	-1 070,20	0,00	0,00	0,00	0,00	0,00	0,00
5431PPD14AP	2014 AP Coeurs de villages actions annuelles	905	0,00	-1 160,00	1 160,00	0,00	1 160,00	0,00	0,00	0,00
2001P033E28	2014 AP Développement des territoires	905	0,00	0,00	254 756,94	0,00	0,00	254 756,94	0,00	254 756,94
1999P023E31	2014 AP Efficacité énergétique	907	6 665,40	-6 879,10	88 196,48	0,00	39 290,06	48 906,42	40 080,42	8 826,00
1999P068E37	2014 AP Equipement et logiciel informatiques	900	0,01	-0,01	0,00	0,00	0,00	0,00	0,00	0,00
1999P061E28	2014 AP Equipements et services liés aux TIC	905	0,00	-37 700,00	37 700,00	0,00	37 700,00	0,00	0,00	0,00
0431SGD14AP	2014 AP FEDER axe 1 DI	900	0,00	0,00	44 985,74	0,00	0,00	44 985,74	0,00	44 985,74
1301PPD14AP	2014 AP Formations des secteurs "sanitaire" et "social" DI	901	0,00	0,00	349 731,77	0,00	0,00	349 731,77	0,00	349 731,77
2224AAD14AP	2014 AP Frais d'études techniques et maîtrise d'ouvrage	902	0,00	0,00	20 253,20	0,00	0,00	20 253,20	1 872,00	18 381,20

AUTORISATION DE PROGRAMME *		Chapitre (s)	Stocks AP votées disponibles à l'affectation (exercices antérieurs)	AP votées dans l'année	AP affectées non couvertes par des CP réalisés au 01/01/N (1)	Flux d'AP affectées dans l'année (2)	AP affectées annulées (3)	Stock d'AP affectés restant à financer (4)=(1)+(2)-(3)	CP mandatés au budget de l'année N (5)	AP affectées non couvertes par des CP mandatés au 31/12/N (6)=(4)-(5)
5436AAD14AP	2014 AP Habitat social action	905	0,00	-37 250,00	59 200,00	0,00	37 250,00	21 950,00	21 950,00	0,00
5603PPD14AP	2014 AP Infrastructures très haut débit PP	905	0,00	0,00	5 000 000,00	0,00	0,00	5 000 000,00	0,00	5 000 000,00
1204AAD14AP	2014 AP Investissements et équipements des CFA	901	3 849,03	-3 849,03	857 750,74	0,00	0,00	857 750,74	649 460,10	208 290,64
9103AAD14AP	2014 AP Je me développe DI	909	38 323,20	-38 323,20	0,00	0,00	0,00	0,00	0,00	0,00
1999P053E17	2014 AP Modernisation des matériels roulants	908	3 513 936,00	-3 513 936,00	0,00	0,00	0,00	0,00	0,00	0,00
9310CPRD14AP	2014 AP Modernisat° exploit° agricoles et équips équins DI	909	0,00	0,00	773 470,00	0,00	0,00	773 470,00	0,00	773 470,00
7642AAD14AP	2014 AP Nature et paysages DI	907	560,00	-560,00	2 930,00	0,00	2 930,00	0,00	0,00	0,00
5314CPRD14AP	2014 AP Pays 2007-2013	905	105 395,00	-105 395,00	386 230,00	0,00	0,00	386 230,00	0,00	386 230,00
2200AAD14AP	2014 AP Personnel ATT DI	902	23 329,60	-23 329,60	0,00	0,00	0,00	0,00	0,00	0,00
2014P005E01	2014 AP Plan de soutien à l'activité du BTP	905	0,00	0,00	126 263,13	0,00	0,00	126 263,13	33 319,74	92 943,39
2010P026E06	2014 AP Plans prévention risques technologiques	907	0,00	0,00	89 920,38	0,00	0,00	89 920,38	1 469,91	88 450,47
7546AAD14AP	2014 AP Politiques de l'énergie DI	907	0,00	-11 970,00	11 970,00	0,00	11 970,00	0,00	0,00	0,00
2004P017E10	2014 AP Renforcement des hébergements touristiques	909	7 047,17	-7 047,17	0,00	0,00	0,00	0,00	0,00	0,00
8200PPD14AP	2014 AP Routes DI	908	0,00	0,00	474 836,00	0,00	0,00	474 836,00	474 836,00	0,00
1999P015E15	2014 AP Routes nationales	908	5 891,72	-5 891,72	4 241 432,41	0,00	0,00	4 241 432,41	2 398 244,83	1 843 187,58
5134PPD14AP	2014 AP Rénovation urbaine programmes pluriannuels	905	0,00	0,00	6 040,00	0,00	6 040,00	0,00	0,00	0,00
2010P027E07	2014 AP Santé	904	0,00	0,00	5 373,37	0,00	5 373,37	0,00	0,00	0,00
1999P142E32	2014 AP Sauvegarde Restauration	903	5 388,46	-5 388,46	0,00	0,00	0,00	0,00	0,00	0,00
4101AAD14AP	2014 AP Soutien au réseau sanitaire banon et télé-médecine DI	904	0,00	-32 390,00	32 390,00	0,00	32 390,00	0,00	0,00	0,00
2232AAD14AP	2014 AP Subventions pour travaux dans les établissements pub	902	6 000,00	0,00	0,00	0,00	0,00	0,00	0,00	0,00
3123AAD14AP	2014 AP Théâtre et danse	903	200 000,00	-200 000,00	0,00	0,00	0,00	0,00	0,00	0,00
2223PPD14AP	2014 AP Travaux de rénovation, économies d'énergie, sécurité	902	186 272,13	-50 939,30	4 355 720,44	0,00	50 939,30	4 304 781,14	1 779 724,11	2 525 057,03
1999P018E24	2014 AP Travaux immobiliers	900	3 031,05	-3 031,05	0,00	0,00	0,00	0,00	0,00	0,00
9303CPRD14AP	2014 AP Valorisation de la forêt et du bois DI	909	2 422,05	-172,05	8 830,00	2 250,00	0,00	11 080,00	7 108,98	3 971,02

AUTORISATION DE PROGRAMME *		Chapitre (s)	Stocks AP votées disponibles à l'affectation (exercices antérieurs)	AP votées dans l'année	AP affectées non couvertes par des CP réalisés au 01/01/N (1)	Flux d'AP affectées dans l'année (2)	AP affectées annulées (3)	Stock d'AP affectés restant à financer (4)=(1)+(2)-(3)	CP mandatés au budget de l'année N (5)	AP affectées non couvertes par des CP mandatés au 31/12/N (6)=(4)-(5)
5438AAD14AP	2014 AP Villages avenir	905	0,00	0,00	56 340,00	0,00	0,00	56 340,00	0,00	56 340,00
8800AAD14AP	2014 AP Voies navigables et plateformes multimodales	908	0,00	0,00	1 500 000,00	0,00	0,00	1 500 000,00	0,00	1 500 000,00
8810AAD15AP	2015 AP AViation civile DI	908	0,00	-69 670,00	69 670,00	0,00	69 670,00	0,00	0,00	0,00
2229AAD15AP	2015 AP Acquisition de matériels	902	1 350,00	-1 350,00	105 022,67	0,00	18 844,82	86 177,85	10 462,28	75 715,57
2228AAD15AP	2015 AP Acquisition de terrains et de bâtiments	902	759,94	0,00	146,48	0,00	0,00	146,48	0,00	146,48
2004P018E20	2015 AP Amélioration attractivité de l'offre touristique	909	12 958,50	-12 958,50	124 027,00	0,00	0,00	124 027,00	26 667,00	97 360,00
2011P019E10	2015 AP Artisanat-Création/reprise d'entreprises	909	2 956,53	-2 956,53	0,00	0,00	0,00	0,00	0,00	0,00
9501AAD15AP	2015 AP Atouts touristiques régionaux	909	119 819,15	-119 819,15	3 397 589,34	0,00	32 258,77	3 365 330,57	172 902,12	3 192 428,45
2014P021E01	2015 AP Autorité de Gestion FEDER	906	80 825,65	-425 153,81	4 529 049,08	0,00	403 591,05	4 125 458,03	1 248 829,57	2 876 628,46
1999P044E20	2015 AP Autres infrastructures ferroviaires	908	0,00	0,00	103 333,68	0,00	103 333,68	0,00	0,00	0,00
9509PPD15AP	2015 AP Canaux et rivières de Bourgogne	909	119 138,43	-119 138,43	720 327,00	0,00	0,00	720 327,00	328 822,99	391 504,01
3128AAD15AP	2015 AP Cinéma	903	2 000,00	-2 000,00	0,00	0,00	0,00	0,00	0,00	0,00
5431PPD15AP	2015 AP Coeurs de villages PP DI	905	0,00	0,00	87 460,00	0,00	0,00	87 460,00	0,00	87 460,00
2006P010E20	2015 AP Compétitivité des filières	909	96 942,41	-164 701,91	179 198,04	0,00	67 759,50	111 438,54	0,00	111 438,54
2301CPBD15AP	2015 AP Construction - aménagement des établissements CPER 2	902	0,00	0,00	134 540,32	0,00	0,00	134 540,32	134 540,32	0,00
5315CPBD15AP	2015 AP Contrats territoriaux CPER 2015-2020	905	13 130,00	-13 130,00	6 490,00	0,00	0,00	6 490,00	6 490,00	0,00
1999P016E34	2015 AP Développement de la recherche universitaire	909	17 622,61	-17 622,61	71 736,78	0,00	71 736,78	0,00	0,00	0,00
2006P009E25	2015 AP Développement des PME-PMI	909	0,00	-4 750,00	25 694,00	0,00	4 750,00	20 944,00	0,00	20 944,00
2014P017E01	2015 AP Développement des énergies renouvelables	909	0,00	0,00	43 602,24	0,00	16 302,00	27 300,24	0,00	27 300,24
2010P022E11	2015 AP Economie Sociale et Solidaire	909	22 797,24	-22 797,24	0,00	0,00	0,00	0,00	0,00	0,00
1999P023E34	2015 AP Efficacité énergétique	907	2 192,36	-272 415,36	560 918,30	0,00	270 223,00	290 695,30	63 544,00	227 151,30
1999P068E39	2015 AP Equipement et logiciel informatiques	900	25 169,68	-25 169,68	0,00	0,00	0,00	0,00	0,00	0,00
1999P061E30	2015 AP Equipements et services liés aux TIC	905	0,00	0,00	9 542 960,00	0,00	0,00	9 542 960,00	1 073 872,27	8 469 087,73
3212AAD15AP	2015 AP Equipements sportifs régionaux	903	0,00	0,00	1 117 460,00	0,00	0,00	1 117 460,00	1 100 000,00	17 460,00

AUTORISATION DE PROGRAMME *		Chapitre (s)	Stocks AP votées disponibles à l'affectation (exercices antérieurs)	AP votées dans l'année	AP affectées non couvertes par des CP réalisés au 01/01/N (1)	Flux d'AP affectées dans l'année (2)	AP affectées annulées (3)	Stock d'AP affectés restant à financer (4)=(1)+(2)-(3)	CP mandatés au budget de l'année N (5)	AP affectées non couvertes par des CP mandatés au 31/12/N (6)=(4)-(5)
6200FED15AP	2015 AP FEDER 2014-2020	906	6 225,39	-84 538,23	78 312,84	0,00	78 312,84	0,00	0,00	0,00
0431SGD15AP	2015 AP FEDER AXE 1 SG	900	0,00	0,00	19 634,82	0,00	0,00	19 634,82	0,00	19 634,82
0432SGD15AP	2015 AP FEDER AXE 2 SG	900	7 723 594,00	-7 723 594,00	0,00	0,00	0,00	0,00	0,00	0,00
2013P011E05	2015 AP Fonds régional pour la Biodiversité	907	0,00	0,00	28 387,80	0,00	0,00	28 387,80	0,00	28 387,80
1301PPD15AP	2015 AP Formations des secteurs "sanitaire" et "social"	901	0,00	0,00	236 027,79	0,00	0,00	236 027,79	0,00	236 027,79
2224AAD15AP	2015 AP Frais d'études techniques et maîtrise d'ouvrage	902	0,00	0,00	2 045,00	0,00	0,00	2 045,00	312,00	1 733,00
1999P101E34	2015 AP Gestion globale de l'eau	907	0,00	-11 311,05	95 168,18	0,00	11 311,05	83 857,13	51 785,00	32 072,13
5236AAD15AP	2015 AP Grands équipements AA	905	0,00	0,00	315 750,00	0,00	122 706,91	193 043,09	193 043,09	0,00
5440AAD15AP	2015 AP Habitat AA	905	0,00	0,00	388 272,74	0,00	0,00	388 272,74	0,00	388 272,74
5436AAD15AP	2015 AP Habitat social AA DI	905	0,00	0,00	30 390,00	0,00	0,00	30 390,00	6 820,25	23 569,75
5603AAD15AP	2015 AP Haut débit et très haut débit DI	905	0,00	0,00	25 000,00	0,00	0,00	25 000,00	0,00	25 000,00
5603PPD15AP	2015 AP Infrastructure très haut débit PP DI	905	0,00	0,00	10 575 000,00	0,00	0,00	10 575 000,00	0,00	10 575 000,00
2002P017E16	2015 AP Infrastructures d'intermodalité	908	0,00	0,00	22 600,00	0,00	22 600,00	0,00	0,00	0,00
1204AAD15AP	2015 AP Investissements et équipements des CFA	901	7 577,27	-7 577,27	109 276,00	0,00	0,00	109 276,00	0,00	109 276,00
9103AAD15AP	2015 AP Je me développe	909	280 000,00	-280 000,00	651 433,84	0,00	0,00	651 433,84	32 829,84	618 604,00
3121AAD15AP	2015 AP Livre et lecture publique	903	1 828,26	-2 124,65	3 936,00	0,00	296,39	3 639,61	3 639,61	0,00
8181AAD15AP	2015 AP Mobilité DI	908	0,00	0,00	56 231,33	0,00	0,00	56 231,33	0,00	56 231,33
9310AAD15AP	2015 AP Modernisation des exploitations agricoles et équipem	909	0,20	-59 000,20	121 850,40	0,00	59 000,00	62 850,40	0,00	62 850,40
1999P053E18	2015 AP Modernisation des matériels roulants	908	3 627 478,00	-3 627 478,00	0,00	0,00	0,00	0,00	0,00	0,00
5600CPBD15AP	2015 AP NTC CPER 2015-2020	905	3 000,00	-3 000,00	0,00	0,00	0,00	0,00	0,00	0,00
5600AAD15AP	2015 AP NTC DI	905	7 246,01	-7 246,01	0,00	0,00	0,00	0,00	0,00	0,00
7642CPBD15AP	2015 AP Nature et paysages CPER 2015-2020	907	95 072,00	-102 462,00	142 142,00	0,00	7 390,00	134 752,00	0,00	134 752,00
7642AAD15AP	2015 AP Nature et paysages actions annuelles DI	907	0,00	-3 570,00	31 340,00	0,00	31 340,00	0,00	0,00	0,00
1999P127E36	2015 AP PNR	905	815,05	-815,05	700,00	0,00	700,00	0,00	0,00	0,00
5314AAD15AP	2015 AP Pays 2007-2013 DI	905	37 780,00	-37 780,00	310 577,73	0,00	17 603,97	292 973,76	122 973,76	170 000,00

AUTORISATION DE PROGRAMME *		Chapitre (s)	Stocks AP votées disponibles à l'affectation (exercices antérieurs)	AP votées dans l'année	AP affectées non couvertes par des CP réalisés au 01/01/N (1)	Flux d'AP affectées dans l'année (2)	AP affectées annulées (3)	Stock d'AP affectés restant à financer (4)=(1)+(2)-(3)	CP mandatés au budget de l'année N (5)	AP affectées non couvertes par des CP mandatés au 31/12/N (6)=(4)-(5)
2200AAD15AP	2015 AP Personnel ATT DI	902	28 408,58	-28 408,58	0,00	0,00	0,00	0,00	0,00	0,00
7546CPBD15AP	2015 AP Politiques de l'énergie CPER 2015-2020	907	0,00	-85 318,49	164 372,84	0,00	85 318,49	79 054,35	0,00	79 054,35
2014P007E01	2015 AP Politiques territoriales	905	79 086,00	-79 086,00	53 738,46	0,00	53 738,46	0,00	0,00	0,00
1999P163E30	2015 AP Promotion,animation,expérimentation agriculture	909	0,00	0,00	16 183,38	0,00	0,00	16 183,38	3 785,00	12 398,38
2000P024E14	2015 AP Renouvellement urbain	905	0,00	0,00	15 897,14	0,00	15 897,14	0,00	0,00	0,00
7443CPBD15AP	2015 AP Ressource en eau et protection milieux aquatiques CP	907	0,00	-53 530,00	53 530,00	0,00	53 530,00	0,00	0,00	0,00
1999P015E16	2015 AP Routes nationales	908	0,00	0,00	5 119 055,83	0,00	0,00	5 119 055,83	909 308,00	4 209 747,83
2223PPD15AP	2015 AP Rénovation économies d'énergie sécurité maintenance	902	216 776,98	-5 751,15	4 177 910,07	0,00	5 808,50	4 172 101,57	324 203,70	3 847 897,87
2223AAD15AP	2015 AP Rénovation économies d'énergie sécurité maintenance	902	39 556,86	0,00	0,00	0,00	0,00	0,00	0,00	0,00
1999P142E35	2015 AP Sauvegarde Restauration	903	1 730,99	-1 730,99	410 904,09	0,00	0,00	410 904,09	246 224,09	164 680,00
4101CPBD15AP	2015 AP Soutien au réseau sanitaire Bourguignon et télémedec	904	11 550,00	-11 550,00	27 877,44	0,00	0,00	27 877,44	27 877,44	0,00
4101AAD15AP	2015 AP Soutien au réseau sanitaire bourguignon et télé DI	904	0,00	0,00	8 500,00	0,00	8 500,00	0,00	0,00	0,00
2231AAD15AP	2015 AP Subventions pour travaux établissements privés	902	0,00	0,00	46 732,45	0,00	0,00	46 732,45	10 376,41	36 356,04
2232AAD15AP	2015 AP Subventions travaux dans établissements publics	902	1 450,55	0,00	0,00	0,00	0,00	0,00	0,00	0,00
8120CPB15AP	2015 AP Transports collectifs et modes doux CPER 2015-2020	908	0,00	0,00	585 400,00	0,00	0,00	585 400,00	347 400,00	238 000,00
8120AAD15AP	2015 AP Transports collectifs et modes doux DI	908	0,00	0,00	164 000,00	0,00	0,00	164 000,00	0,00	164 000,00
8120PPD15AP	2015 AP Transports collectifs et modes doux DI	908	26 837,80	-26 837,80	41 359,17	0,00	0,00	41 359,17	5 578,98	35 780,19
2221AAD15AP	2015 AP Travaux d'entretien	902	0,00	-2 863,76	2 863,76	0,00	2 863,76	0,00	0,00	0,00
1999P018E25	2015 AP Travaux immobiliers	900	5 700,00	-5 700,00	0,00	0,00	0,00	0,00	0,00	0,00
9303AAD15AP	2015 AP Valorisation de la forêt et du bois	909	33 812,38	-33 812,38	4 950,00	0,00	0,00	4 950,00	0,00	4 950,00
5438AAD15AP	2015 AP Villages avenir AA DI	905	8 930,00	-9 830,00	23 160,00	0,00	900,00	22 260,00	0,00	22 260,00
8800CPBD15AP	2015 AP Voies navigables et plateformes multimodales CPER 20	908	0,00	0,00	3 700 000,00	0,00	0,00	3 700 000,00	0,00	3 700 000,00
5604PPD15AP	2015 AP Wi Max PP DI	905	0,00	0,00	6 797,78	0,00	0,00	6 797,78	5 543,04	1 254,74

AUTORISATION DE PROGRAMME *		Chapitre (s)	Stocks AP votées disponibles à l'affectation (exercices antérieurs)	AP votées dans l'année	AP affectées non couvertes par des CP réalisés au 01/01/N (1)	Flux d'AP affectées dans l'année (2)	AP affectées annulées (3)	Stock d'AP affectés restant à financer (4)=(1)+(2)-(3)	CP mandatés au budget de l'année N (5)	AP affectées non couvertes par des CP mandatés au 31/12/N (6)=(4)-(5)
9101PPD15AP	2015 AP Zones d'activités	909	2,20	-2,20	378 151,37	0,00	0,00	378 151,37	0,00	378 151,37
5134PPD15AP	2015 Rénovation urbaine PP DI	905	0,00	-233 891,08	471 041,08	0,00	233 891,08	237 150,00	135 577,96	101 572,04
5605AAD16AP	2016 AP 5605AA - Réseau radio régional (R Cube) - THD Radio	905	0,00	-92 900,00	526 860,68	0,00	92 900,00	433 960,68	345 312,47	88 648,21
1999P152E26	2016 AP Accompagnement de l'investissement dans les CFA	901	223,37	-1 667,70	1 444,33	0,00	1 444,33	0,00	0,00	0,00
2229AAD16AP	2016 AP Acquisition de matériels	902	17 127,39	-17 127,39	398 266,60	0,00	69 573,57	328 693,03	131 504,61	197 188,42
2004P018E22	2016 AP Amélioration attractivité de l'offre touristique	909	0,00	0,00	23 687,85	0,00	0,00	23 687,85	0,00	23 687,85
5439AAD16AP	2016 AP Aménagement durable	905	0,00	0,00	10 000,00	0,00	1 944,83	8 055,17	8 055,17	0,00
2011P019E13	2016 AP Artisanat-Création/reprise d'entreprises	909	26 985,00	-48 985,00	24 310,00	0,00	22 000,00	2 310,00	0,00	2 310,00
3124AAD16AP	2016 AP Arts plastiques	903	0,00	0,00	55 000,00	0,00	0,00	55 000,00	28 803,00	26 197,00
9501AAD16AP	2016 AP Atouts touristiques régionaux	909	31 393,21	-31 393,21	76 419,74	0,00	18 160,20	58 259,54	21 502,54	36 757,00
2014P021E03	2016 AP Autorité de Gestion FEDER	906	25 009,46	-112 920,91	2 209 405,74	0,00	111 907,59	2 097 498,15	517 784,86	1 579 713,29
1999P044E21	2016 AP Autres infrastructures ferroviaires	908	15 485,29	-15 485,29	0,00	0,00	0,00	0,00	0,00	0,00
8810PPD16AP	2016 AP Aviation civile DI	908	0,00	0,00	42 198,00	0,00	0,00	42 198,00	0,00	42 198,00
3220AAD16AP	2016 AP CREPS	903	0,00	0,00	70 288,56	0,00	0,00	70 288,56	14 816,99	55 471,57
9509PPD16AP	2016 AP Canaux et rivières de Bourgogne	909	0,00	0,00	99 582,85	0,00	5 433,48	94 149,37	7 936,52	86 212,85
9509CPBD16AP	2016 AP Canaux et rivières de Bourgogne CPER 2015-2020	909	0,00	0,00	172 900,00	0,00	0,00	172 900,00	0,00	172 900,00
5431PPD16AP	2016 AP Coeurs de villages programmes pluriannuels	905	0,00	-1 633,72	64 643,72	0,00	1 633,72	63 010,00	0,00	63 010,00
5138CPBD16AP	2016 AP Cohésion sociale CPER 2015-2020	905	0,00	-6 952,54	51 452,54	0,00	42 373,36	9 079,18	9 079,18	0,00
5137AAD16AP	2016 AP Cohésion sociale actions annuelles	905	1 980,95	-1 980,95	8 530,00	0,00	8 530,00	0,00	0,00	0,00
2006P010E23	2016 AP Compétitivité des filières	909	135,94	-2 651,44	866 418,66	0,00	139 087,09	727 331,57	137 725,97	589 605,60
2301AAD16AP	2016 AP Construction, aménagement des établissements	902	0,00	0,00	100 000,00	0,00	0,00	100 000,00	100 000,00	0,00
5315CPBD16AP	2016 AP Contrats territoriaux CPER 2015-2020	905	21 257,06	-29 688,41	677 963,64	0,00	46 886,07	631 077,57	260 979,69	370 097,88
9210AAD16AP	2016 AP Coopération interrégionale et internationale	909	73 500,00	-73 500,00	0,00	0,00	0,00	0,00	0,00	0,00
1999P016E35	2016 AP Développement de la recherche universitaire	909	49 678,81	-130 637,85	559 166,27	0,00	123 861,31	435 304,96	435 304,96	0,00

AUTORISATION DE PROGRAMME *		Chapitre (s)	Stocks AP votées disponibles à l'affectation (exercices antérieurs)	AP votées dans l'année	AP affectées non couvertes par des CP réalisés au 01/01/N (1)	Flux d'AP affectées dans l'année (2)	AP affectées annulées (3)	Stock d'AP affectés restant à financer (4)=(1)+(2)-(3)	CP mandatés au budget de l'année N (5)	AP affectées non couvertes par des CP mandatés au 31/12/N (6)=(4)-(5)
2006P009E27	2016 AP Développement des PME-PMI	909	0,00	0,00	20 171,00	0,00	0,00	20 171,00	20 171,00	0,00
2002P013E21	2016 AP Développement des entreprises filière Forêt Bois	909	0,00	0,00	79 862,41	0,00	0,00	79 862,41	18 146,00	61 716,41
2014P017E03	2016 AP Développement des énergies renouvelables	909	0,00	0,00	18 217,50	0,00	18 217,50	0,00	0,00	0,00
2010P022E13	2016 AP Economie Sociale et Solidaire	909	0,00	-10 375,07	10 379,07	0,00	10 375,07	4,00	0,00	4,00
1999P023E35	2016 AP Efficacité énergétique	907	26 550,00	-74 235,88	1 199 485,85	0,00	74 297,12	1 125 188,73	640 275,03	484 913,70
2012P019E05	2016 AP Equipement des lycées	902	0,00	-95 955,05	160 108,29	0,00	95 955,05	64 153,24	21 848,12	42 305,12
1999P068E40	2016 AP Equipement et logiciel informatiques	900	27 948,51	-27 948,51	0,00	0,00	0,00	0,00	0,00	0,00
1999P029E42	2016 AP Equipement moyens généraux	900	7 175,24	-7 175,24	0,00	0,00	0,00	0,00	0,00	0,00
5236AAD16AP	2016 AP Equipements agglomérations	905	0,00	0,00	1 167 485,19	0,00	0,00	1 167 485,19	447 609,00	719 876,19
1999P061E32	2016 AP Equipements et services liés aux TIC	905	0,00	0,00	8 750 140,00	0,00	0,00	8 750 140,00	789 415,00	7 960 725,00
3212AAD16AP	2016 AP Equipements sportifs régionaux	903	17 876,40	-17 876,40	337 230,00	0,00	0,00	337 230,00	135 150,00	202 080,00
0401AAD16AP	2016 AP Europe et international	900	85,00	-85,00	8 000,00	0,00	0,00	8 000,00	2 000,00	6 000,00
6200FED16AP	2016 AP FEDER 2014-2020	906	17 680,85	-50 422,69	265 978,07	13 600,00	78 497,24	201 080,83	117 582,23	83 498,60
2013P011E06	2016 AP Fonds régional pour la Biodiversité	907	0,00	-26 888,03	40 246,04	0,00	26 888,03	13 358,01	0,00	13 358,01
1301PPD16AP	2016 AP Formations des secteurs "sanitaire" et "social"	901	0,00	0,00	13 762,13	0,00	0,00	13 762,13	0,00	13 762,13
2224AAD16AP	2016 AP Frais d'études techniques et maîtrise d'ouvrage	902	13 000,00	0,00	18 326,00	0,00	0,00	18 326,00	0,00	18 326,00
5440AAD16AP	2016 AP Habitat	905	0,00	0,00	829 148,13	0,00	12 708,78	816 439,35	196 509,01	619 930,34
9109AAD16AP	2016 AP Industries agro-alimentaires DI	909	3 684,36	-3 684,36	299 430,24	0,00	65 540,35	233 889,89	155 889,89	78 000,00
2002P017E17	2016 AP Infrastructures d'intermodalité	908	0,00	-479,72	479,72	0,00	479,72	0,00	0,00	0,00
5603PPD16AP	2016 AP Infrastructures très haut débit PP	905	0,00	0,00	4 524 190,00	0,00	0,00	4 524 190,00	0,00	4 524 190,00
2005P019E18	2016 AP Intermodalité	908	0,00	0,00	91 000,00	0,00	0,00	91 000,00	33 509,30	57 490,70
1204AAD16AP	2016 AP Investissements et équipements dans les CFA AA	901	42 990,50	-75 368,61	322 630,61	0,00	32 378,11	290 252,50	90 486,50	199 766,00
9105AAD16AP	2016 AP J'entreprends autrement	909	120,00	-120,00	147 420,00	0,00	0,00	147 420,00	0,00	147 420,00
9106AAD16AP	2016 AP J'innove DI	909	0,00	0,00	90 239,00	0,00	0,00	90 239,00	38 380,00	51 859,00
9103AAD16AP	2016 AP Je me développe	909	313 690,00	-313 690,00	0,00	0,00	0,00	0,00	0,00	0,00

AUTORISATION DE PROGRAMME *		Chapitre (s)	Stocks AP votées disponibles à l'affectation (exercices antérieurs)	AP votées dans l'année	AP affectées non couvertes par des CP réalisés au 01/01/N (1)	Flux d'AP affectées dans l'année (2)	AP affectées annulées (3)	Stock d'AP affectés restant à financer (4)=(1)+(2)-(3)	CP mandatés au budget de l'année N (5)	AP affectées non couvertes par des CP mandatés au 31/12/N (6)=(4)-(5)
3121AAD16AP	2016 AP Livre et lecture publique	903	0,00	-29 750,00	29 750,00	0,00	29 750,00	0,00	0,00	0,00
2245AAD16AP	2016 AP Manuels scolaires et caisse à outils	902	0,00	-45 708,88	45 708,88	0,00	45 708,88	0,00	0,00	0,00
8111AAD16AP	2016 AP Matériel TER DI	908	0,00	107 585,64	5 121 637,00	5 121 637,00	5 121 637,00	5 121 637,00	2 154 565,00	2 967 072,00
9310AAD16AP	2016 AP Modernisation des exploitations agricoles et équipem	909	0,00	0,00	353 863,20	0,00	0,00	353 863,20	0,00	353 863,20
1999P053E19	2016 AP Modernisation des matériels roulants	908	0,00	0,00	1 629 965,00	0,00	0,00	1 629 965,00	764 867,00	865 098,00
5600AAD16AP	2016 AP N.T.C.	905	15 935,52	-15 935,52	11 451,00	0,00	0,00	11 451,00	0,00	11 451,00
7642CPBD16AP	2016 AP Nature et paysages CPER 2015-2020	907	13 257,00	-13 797,00	186 525,00	0,00	103 375,00	83 150,00	80 670,00	2 480,00
7642AAD16AP	2016 AP Nature et paysages actions annuelles	907	0,00	0,00	20 374,64	0,00	10 613,64	9 761,00	9 761,00	0,00
1999P127E38	2016 AP PNR	905	0,00	-3 603,00	136 140,31	0,00	31 727,86	104 412,45	41 307,86	63 104,59
3113AAD16AP	2016 AP PRNP	903	7 183,37	-16 653,37	24 470,00	0,00	9 470,00	15 000,00	15 000,00	0,00
2013P008E06	2016 AP Patrimoine bâtiment FRAC	903	6 000,00	-6 000,00	0,00	0,00	0,00	0,00	0,00	0,00
3112CPBD16AP	2016 AP Patrimoine historique CPER 2015-2020	903	0,00	0,00	87 621,00	0,00	0,00	87 621,00	57 238,00	30 383,00
3115AAD16AP	2016 AP Patrimoine muséographique	903	0,00	0,00	3 600,00	0,00	1 750,00	1 850,00	0,00	1 850,00
7147AAD16AP	2016 AP Plan Bâtiment de demain	907	0,00	0,00	378 600,00	0,00	300 000,00	78 600,00	0,00	78 600,00
2014P005E04	2016 AP Plan de soutien à l'activité du BTP	905	95 791,01	-472 243,50	4 568 107,60	0,00	803 131,93	3 764 975,67	1 611 163,68	2 153 811,99
7546CPBD16AP	2016 AP Politiques de l'énergie	907	0,00	-261 809,21	1 000 749,55	0,00	261 809,21	738 940,34	348 948,00	389 992,34
2014P007E03	2016 AP Politiques territoriales	905	0,00	-43 090,55	558 127,84	0,00	45 898,93	512 228,91	372 800,46	139 428,45
1999P161E37	2016 AP Programme Régional Installation	909	0,00	0,00	51 200,00	0,00	0,00	51 200,00	10 000,00	41 200,00
1999P163E33	2016 AP Promotion,animation,expérimentation agriculture	909	0,00	0,00	15 000,00	0,00	0,00	15 000,00	0,00	15 000,00
1999P085E36	2016 AP Protection de la biodiversité	907	0,00	0,00	13 706,58	0,00	0,00	13 706,58	0,00	13 706,58
9201PPD16AP	2016 AP Recherche et compétitivité	909	1 261,87	-1 261,87	0,00	0,00	0,00	0,00	0,00	0,00
2004P017E12	2016 AP Renforcement des hébergements touristiques	909	621,77	-621,77	26 868,05	0,00	0,00	26 868,05	0,00	26 868,05
2000P024E15	2016 AP Renouvellement urbain	905	0,00	0,00	169 050,95	0,00	0,00	169 050,95	169 050,95	0,00
7443CPBD16AP	2016 AP Ressource en eau et protection milieux aquatiques CP	907	10 138,00	-15 977,00	44 701,00	0,00	24 949,00	19 752,00	18 760,00	992,00

AUTORISATION DE PROGRAMME *		Chapitre (s)	Stocks AP votées disponibles à l'affectation (exercices antérieurs)	AP votées dans l'année	AP affectées non couvertes par des CP réalisés au 01/01/N (1)	Flux d'AP affectées dans l'année (2)	AP affectées annulées (3)	Stock d'AP affectés restant à financer (4)=(1)+(2)-(3)	CP mandatés au budget de l'année N (5)	AP affectées non couvertes par des CP mandatés au 31/12/N (6)=(4)-(5)
1999P015E17	2016 AP Routes nationales	908	0,00	0,00	5 975 320,89	0,00	0,00	5 975 320,89	502 597,50	5 472 723,39
5437CPBD16AP	2016 AP Réhabilitations CPER 2015-2020	905	0,00	0,00	10 179,00	0,00	0,00	10 179,00	9 849,00	330,00
2223AAD16AP	2016 AP Rénovation économies d'énergie sécurité maintenance	902	28,94	0,00	143 634,00	0,00	113 780,77	29 853,23	29 853,23	0,00
2223PPD16AP	2016 AP Rénovation économies d'énergie sécurité maintenance	902	56 484,53	-179 906,89	5 471 902,31	0,00	307 583,29	5 164 319,02	1 322 824,21	3 841 494,81
1999P142E36	2016 AP Sauvegarde Restauration	903	14 059,96	-33 568,50	51 100,43	0,00	19 508,54	31 591,89	31 591,89	0,00
4101CPBD16AP	2016 AP Soutien au réseau sanitaire bourguignon et télémedec	904	0,00	-14 686,47	143 196,47	0,00	14 686,47	128 510,00	79 672,42	48 837,58
5441AAD16AP	2016 AP Stratégies locales de l'habitat	905	0,00	0,00	1 010,00	0,00	0,00	1 010,00	1 010,00	0,00
9101AAD16AP	2016 AP Structuration du tissu économique	909	0,00	0,00	907 899,20	0,00	0,00	907 899,20	76 192,80	831 706,40
2231AAD16AP	2016 AP Subventions pour travaux établissements privés	902	0,00	-0,09	38 232,63	0,00	0,09	38 232,54	0,00	38 232,54
2232AAD16AP	2016 AP Subventions travaux dans établissements publics	902	15 486,46	0,00	0,00	0,00	0,00	0,00	0,00	0,00
9205AAD16AP	2016 AP Transfert de technologie et innovation	909	38 077,24	-38 077,24	0,00	0,00	0,00	0,00	0,00	0,00
8120CPBD16AP	2016 AP Transports collectifs et modes doux CPER 2015-2020	908	0,00	0,00	3 986 067,99	0,00	3 533 653,03	452 414,96	452 414,96	0,00
8120PPD16AP	2016 AP Transports collectifs et modes doux DI	908	0,00	0,00	16 594,93	0,00	0,00	16 594,93	8 154,88	8 440,05
8120AAD16AP	2016 AP Transports collectifs et modes doux DI	908	0,00	0,00	40 000,00	0,00	0,00	40 000,00	0,00	40 000,00
2221AAD16AP	2016 AP Travaux d'entretien	902	0,00	-6 354,92	6 354,92	0,00	6 354,92	0,00	0,00	0,00
1999P018E26	2016 AP Travaux immobiliers	900	5 182,44	-5 182,44	0,00	0,00	0,00	0,00	0,00	0,00
9303AAD16AP	2016 AP Valorisation de la forêt et du bois	909	101 988,59	-91 572,49	9 985,97	10 416,10	0,00	20 402,07	5 526,66	14 875,41
5438AAD16AP	2016 AP Villages avenir Actions annuelles	905	0,00	0,00	322 042,00	0,00	28 168,29	293 873,71	225 331,71	68 542,00
1999P050E36	2016 AP Véhicules	900	947,13	-947,13	0,00	0,00	0,00	0,00	0,00	0,00
5604PPD16AP	2016 AP Wimax	905	0,00	0,00	11 628,87	0,00	0,00	11 628,87	90,39	11 538,48
9101PPD16AP	2016 AP Zones d'activités	909	0,00	0,00	4 142,00	0,00	0,00	4 142,00	0,00	4 142,00
9201AAD16AP	2016 AP recherche et compétitivité	909	5 243,46	-5 563,18	319,72	0,00	319,72	0,00	0,00	0,00
2252PPE01	2017 AP Accessibilité dans les lycées	902	10 834 832,22	4 998 904,88	8 995 766,20	4 428 579,43	1 870 620,26	11 553 725,37	1 765 064,19	9 788 661,18
2229AAD17AP	2017 AP Acquisition de matériels	902	5 512,18	-48 687,52	892 322,27	0,00	43 175,34	849 146,93	605 864,78	243 282,15

AUTORISATION DE PROGRAMME *		Chapitre (s)	Stocks AP votées disponibles à l'affectation (exercices antérieurs)	AP votées dans l'année	AP affectées non couvertes par des CP réalisés au 01/01/N (1)	Flux d'AP affectées dans l'année (2)	AP affectées annulées (3)	Stock d'AP affectés restant à financer (4)=(1)+(2)-(3)	CP mandatés au budget de l'année N (5)	AP affectées non couvertes par des CP mandatés au 31/12/N (6)=(4)-(5)
0232PPE01	2017 AP Acquisition locaux Région (hors lycées)	900	1 495 871,00	-1 495 872,00	1,00	0,00	1,00	0,00	0,00	0,00
2010P030E18	2017 AP Act ^e collectives développ régional vie associative	909	0,00	0,00	17 607,60	0,00	0,00	17 607,60	0,00	17 607,60
0230AAD17DI	2017 AP Administration générale DI	900	1 651,29	-1 651,29	0,00	0,00	0,00	0,00	0,00	0,00
5236AAD17AP	2017 AP Agglomérations CPER	905	0,00	0,00	1 563 659,99	0,00	88,25	1 563 571,74	1 498 862,17	64 709,57
3223AAD17AP	2017 AP Aide à la structuration du mouvement sportif	903	1 355,10	-1 355,10	1 218,30	0,00	1 218,30	0,00	0,00	0,00
3127AAD17AP	2017 AP Aménagement de salles de spectacle	903	1 786,00	-1 786,00	0,00	0,00	0,00	0,00	0,00	0,00
5439AAD17AP	2017 AP Aménagement durable	905	0,00	0,00	69 600,00	0,00	0,00	69 600,00	0,00	69 600,00
3221AAD17AP	2017 AP Aménagement sportif du territoire	903	500,00	-500,00	127 659,24	0,00	42 508,18	85 151,06	37 506,00	47 645,06
3124AAD17AP	2017 AP Arts plastiques	903	0,00	0,00	55 000,00	0,00	0,00	55 000,00	0,00	55 000,00
2014P021E05	2017 AP Autorité de Gestion FEDER	906	22 668,25	-57 187,39	5 083 589,14	0,00	273 311,78	4 810 277,36	1 261 956,83	3 548 320,53
8002AAE01	2017 AP Autres dépenses transfert transport	908	504 000,00	0,00	0,00	0,00	0,00	0,00	0,00	0,00
1999P044E22	2017 AP Autres infrastructures ferroviaires	908	0,00	0,00	21 562,50	0,00	249,67	21 312,83	21 312,83	0,00
8810PPD17AP	2017 AP Aviation civile DI	908	0,00	0,00	400 000,00	0,00	0,00	400 000,00	0,00	400 000,00
8810AAD17AP	2017 AP Aviation civile DI	908	5 688,00	-5 688,00	0,00	0,00	0,00	0,00	0,00	0,00
5320AAD17AP	2017 AP Bourg centre	905	9 523,35	-9 523,65	172 538,95	0,00	10 062,30	162 476,65	90 348,65	72 128,00
0234AAE01	2017 AP Bâtiments administratifs Besançon	900	22 939,01	-22 939,01	0,00	0,00	0,00	0,00	0,00	0,00
0233AAE02	2017 AP Bâtiments administratifs Dijon	900	63 462,08	-63 462,08	0,00	0,00	0,00	0,00	0,00	0,00
2006P008E21	2017 AP Bâtiments universitaires	902	81 167,16	-81 167,16	0,00	0,00	0,00	0,00	0,00	0,00
3220AAD17AP	2017 AP CREPS	903	0,00	0,00	14 352,63	0,00	0,00	14 352,63	0,00	14 352,63
3119AAD17AP	2017 AP Château de Châteauneuf en Auxois	903	0,00	0,00	10 000,00	0,00	0,00	10 000,00	0,00	10 000,00
3128AAD17AP	2017 AP Cinéma	903	0,00	0,00	110 000,00	0,00	0,00	110 000,00	69 000,00	41 000,00
5431PPD17AP	2017 AP Coeurs de villages	905	0,00	-1 496,30	663 094,34	0,00	6 356,73	656 737,61	155 519,83	501 217,78
5137AAD17AP	2017 AP Cohésion sociale	905	824,17	-1 443,80	57 403,64	0,00	12 403,64	45 000,00	0,00	45 000,00
0250AAD17DI	2017 AP Communication DI	900	0,00	-129 989,03	132 989,03	0,00	129 989,03	3 000,00	0,00	3 000,00
7141CPBD17AP	2017 AP Connaissances et éduc. à l'env. CPER 2015-2020	907	0,00	-4 281,00	18 459,00	0,00	4 987,00	13 472,00	2 331,87	11 140,13

AUTORISATION DE PROGRAMME *		Chapitre (s)	Stocks AP votées disponibles à l'affectation (exercices antérieurs)	AP votées dans l'année	AP affectées non couvertes par des CP réalisés au 01/01/N (1)	Flux d'AP affectées dans l'année (2)	AP affectées annulées (3)	Stock d'AP affectés restant à financer (4)=(1)+(2)-(3)	CP mandatés au budget de l'année N (5)	AP affectées non couvertes par des CP mandatés au 31/12/N (6)=(4)-(5)
2301CPBD17AP	2017 AP Construction - aménagement des établissements CPER 2	902	0,00	0,00	398 000,00	0,00	0,00	398 000,00	298 000,00	100 000,00
2301AAD17AP	2017 AP Construction, aménagement des établissements	902	47 181,27	-47 181,27	46 063,23	0,00	0,00	46 063,23	33 932,97	12 130,26
5315CPBD17AP	2017 AP Contrats territoriaux CPER 2015-2020	905	67 994,63	-114 782,70	3 658 121,47	0,00	114 332,48	3 543 788,99	1 772 796,92	1 770 992,07
9210AAD17AP	2017 AP Coopération interrégionale et internationale	909	0,00	0,00	19 753,00	0,00	0,00	19 753,00	0,00	19 753,00
3122AAD17AP	2017 AP Création, formation et diffusion musicales AE Propos	903	0,00	0,00	5 780,00	0,00	626,85	5 153,15	1 623,15	3 530,00
9513AAD17AP	2017 AP Développement de l'itinérance	909	106 721,63	-106 721,63	962 051,41	0,00	0,00	962 051,41	260 284,66	701 766,75
9111AAE01	2017 AP Développement des PME	909	5 250,00	-8 625,00	842 016,46	0,00	10 885,99	831 130,47	60 447,20	770 683,27
9512AAD17AP	2017 AP Dvlmpt tourist des territ, de sites et activ tourist	909	2 635,29	-2 635,29	29 900,00	0,00	0,00	29 900,00	0,00	29 900,00
9511AAE02	2017 AP Dvlpmt hébergements touristiques	909	13 433,26	-13 433,26	563 667,84	0,00	41 120,20	522 547,64	138 980,60	383 567,04
1999P016E37	2017 AP Développement de la recherche universitaire	909	23 059,19	-23 059,19	2 653 063,92	0,00	95,29	2 652 968,63	1 312 068,04	1 340 900,59
9117AAD17AP	2017 AP Economie Sociale et Solidaire	909	14 000,00	-33 293,23	452 743,45	0,00	26 866,23	425 877,22	14 081,09	411 796,13
1999P023E37	2017 AP Efficacité énergétique	907	29 813,47	-44 918,07	2 001 628,27	0,00	151 867,73	1 849 760,54	1 222 742,89	627 017,65
9122PPE04	2017 AP Emplois d'utilité sociale	909	16 500,00	-23 380,00	23 596,98	0,00	21 096,98	2 500,00	0,00	2 500,00
2012P019E06	2017 AP Equipement des lycées	902	0,00	-52 130,48	428 557,81	0,00	52 130,48	376 427,33	220 551,71	155 875,62
1999P068E43	2017 AP Equipement et logiciel informatiques	900	289 018,78	-289 018,78	0,00	0,00	0,00	0,00	0,00	0,00
2002P016E35	2017 AP Etudes	908	0,00	0,00	175 000,00	0,00	0,00	175 000,00	0,00	175 000,00
1999P045E26	2017 AP Etudes observation sensibilisation	907	0,00	0,00	9 690,00	0,00	0,00	9 690,00	0,00	9 690,00
0401AAD17AP	2017 AP Europe et international	900	1 020,00	-1 030,00	19 760,00	0,00	10,00	19 750,00	0,00	19 750,00
6200FED17AP	2017 AP FEDER 2014-2020	906	172 021,55	-252 519,80	9 628 472,57	107 493,19	659 730,31	9 076 235,45	4 572 974,17	4 503 261,28
1301PPD17AP	2017 AP Formations des secteurs "sanitaire" et "social"	901	0,00	-925,34	56 015,75	0,00	925,34	55 090,41	49 929,48	5 160,93
2004P028E15	2017 AP Frais juridiques	900	105,00	-105,00	0,00	0,00	0,00	0,00	0,00	0,00
9321AAD17AP	2017 AP Gestion forestière exemplaire	909	0,00	0,00	52 297,09	0,00	0,00	52 297,09	15 551,32	36 745,77
2250PPE01	2017 AP Grosses reparations dans les lycées	902	803 510,27	44 852 795,01	37 482 438,59	47 753 010,80	1 411 257,31	83 824 192,08	33 402 106,10	50 422 085,98
5440AAD17AP	2017 AP Habitat	905	430 070,00	-430 070,00	684 105,09	0,00	43 259,81	640 845,28	517 685,28	123 160,00

AUTORISATION DE PROGRAMME *		Chapitre (s)	Stocks AP votées disponibles à l'affectation (exercices antérieurs)	AP votées dans l'année	AP affectées non couvertes par des CP réalisés au 01/01/N (1)	Flux d'AP affectées dans l'année (2)	AP affectées annulées (3)	Stock d'AP affectés restant à financer (4)=(1)+(2)-(3)	CP mandatés au budget de l'année N (5)	AP affectées non couvertes par des CP mandatés au 31/12/N (6)=(4)-(5)
2002P017E18	2017 AP Infrastructures d'intermodalité	908	0,00	-9 855,58	9 855,58	0,00	9 855,58	0,00	0,00	0,00
5603PPD17AP	2017 AP Infrastructures très haut débit	905	0,00	-2 725,00	20 799 046,10	0,00	2 725,00	20 796 321,10	4 026 328,12	16 769 992,98
9112AAE02	2017 AP Innovation	909	0,00	0,00	202 800,00	0,00	0,00	202 800,00	0,00	202 800,00
5319CPBD17AP	2017 AP Inter-territorialité CPER 2015-2020	905	0,00	-5 310,00	53 120,00	0,00	6 361,53	46 758,47	30 268,47	16 490,00
1213AAD17AP	2017 AP Investissement et équipement des CFA	901	22 429,89	-121 206,25	402 948,25	0,00	98 776,36	304 171,89	43 218,79	260 953,10
3121AAD17AP	2017 AP Livre et lecture publique	903	0,00	0,00	37 870,00	0,00	0,00	37 870,00	0,00	37 870,00
9116AAE02	2017 AP Maison regionale de l'Innovation	909	119 280,12	-119 280,12	0,00	0,00	0,00	0,00	0,00	0,00
2245AAD17AP	2017 AP Manuels scolaires et caisse à outils	902	0,00	-33 291,74	33 291,74	0,00	33 291,74	0,00	0,00	0,00
8111AAD17AP	2017 AP Matériel TER DI	908	0,00	0,00	12 057 817,00	12 057 817,00	12 057 817,00	12 057 817,00	10 930 000,00	1 127 817,00
8181AAD17AP	2017 AP Mobilité	908	0,00	0,00	226 105,81	0,00	0,00	226 105,81	0,00	226 105,81
9320AAD17AP	2017 AP Modernisation des entreprises du bois	909	0,00	0,00	43 334,14	0,00	0,00	43 334,14	23 808,13	19 526,01
5600AAD17AP	2017 AP NTC	905	116 062,00	-183 429,00	210 181,00	10 290,00	89 017,00	131 454,00	6 104,53	125 349,47
1999P127E40	2017 AP PNR	905	0,00	-2 880,00	228 627,69	0,00	12 465,97	216 161,72	29 049,24	187 112,48
3111CPBD17AP	2017 AP Patrimoine archéologique CPER 2015-2020	903	0,00	0,00	192 180,00	0,00	0,00	192 180,00	28 213,00	163 967,00
3112CPBD17AP	2017 AP Patrimoine historique CPER 2015-2020	903	0,00	0,00	237 515,00	0,00	0,00	237 515,00	194 852,00	42 663,00
3115CPBD17AP	2017 AP Patrimoine muséographique CPB 2015-2020	903	0,00	0,00	21 638,00	0,00	0,00	21 638,00	21 638,00	0,00
5314AAD17AP	2017 AP Pays	905	0,00	0,00	110 000,00	0,00	0,00	110 000,00	0,00	110 000,00
9318AAD17AP	2017 AP Plan de competitivite	909	0,00	0,00	1 301 896,69	0,00	0,00	1 301 896,69	970 042,85	331 853,84
2701AAD17AP	2017 AP Plan de sécurité:mise en conf équipT pédago-Réparat	902	0,00	-4 181,46	7 800,00	0,00	4 181,46	3 618,54	3 618,54	0,00
7546CPBD17AP	2017 AP Politiques de l'énergie CPER 2015-2020	907	0,00	-1 461,51	1 450 369,12	0,00	1 461,51	1 448 907,61	238 624,71	1 210 282,90
2014P007E06	2017 AP Politiques territoriales	905	0,00	-27 988,66	4 490 009,67	0,00	102 312,47	4 387 697,20	823 832,76	3 563 864,44
1999P085E38	2017 AP Protection de la biodiversité	907	0,00	-35 906,51	407 249,02	0,00	35 906,51	371 342,51	62 627,59	308 714,92
9201CPBD17AP	2017 AP Recherche et compétitivité CPER 2015-2020	909	0,00	-7 897,18	528 519,00	0,00	7 965,90	520 553,10	263 713,10	256 840,00
2000P024E16	2017 AP Renouvellement urbain	905	0,00	0,00	962 504,53	0,00	0,00	962 504,53	5 640,00	956 864,53

AUTORISATION DE PROGRAMME *		Chapitre (s)	Stocks AP votées disponibles à l'affectation (exercices antérieurs)	AP votées dans l'année	AP affectées non couvertes par des CP réalisés au 01/01/N (1)	Flux d'AP affectées dans l'année (2)	AP affectées annulées (3)	Stock d'AP affectés restant à financer (4)=(1)+(2)-(3)	CP mandatés au budget de l'année N (5)	AP affectées non couvertes par des CP mandatés au 31/12/N (6)=(4)-(5)
7443CPBD17AP	2017 AP Ress. et eau et protec. milieux aqua. CPER 2015-2020	907	30 455,00	-90 198,00	234 303,00	1 830,00	72 013,00	164 120,00	17 310,00	146 810,00
0231PPE01	2017 AP Réparation bâtiments administratifs (hors lycées)	900	400 000,00	0,00	0,00	0,00	0,00	0,00	0,00	0,00
2013P010E04	2017 AP Réparations courantes propriétaire dans lycées	902	9 036,89	0,00	0,00	0,00	0,00	0,00	0,00	0,00
5605AAD17AP	2017 AP Réseau radio régional	905	0,00	-112 940,00	112 940,00	0,00	112 940,00	0,00	0,00	0,00
4101AAD17AP	2017 AP Santé	904	0,00	0,00	9 250,00	0,00	0,00	9 250,00	4 250,00	5 000,00
4101CPBD17AP	2017 AP Santé CPER 2015-2020	904	6 382,15	-6 382,15	131 972,30	0,00	0,00	131 972,30	85 000,00	46 972,30
1999P142E39	2017 AP Sauvegarde Restauration	903	13 873,85	-13 873,85	54 430,13	0,00	22 366,11	32 064,02	6 457,07	25 606,95
2251PPE01	2017 AP Sécurisation dans les lycées	902	6 501 615,63	4 457 166,93	4 546 852,57	6 079 492,16	2 615 010,66	8 011 334,07	3 573 414,29	4 437 919,78
9514AAD17AP	2017 AP Soutien grands équipements touristiques structurants	909	0,00	0,00	1 050 000,00	0,00	0,00	1 050 000,00	0,00	1 050 000,00
5441AAD17AP	2017 AP Stratégie locale de l'habitat	905	0,00	0,00	8 820,00	0,00	0,00	8 820,00	0,00	8 820,00
2231AAD17AP	2017 AP Subventions pour travaux établissements privés	902	826,55	-826,55	191 126,49	0,00	0,00	191 126,49	91 361,60	99 764,89
9404AAD17AP	2017 AP TPE et Entrepreneuriat	909	0,00	-3 000,00	6 000,00	0,00	3 000,00	3 000,00	0,00	3 000,00
9205AAD17AP	2017 AP Transfert de technologie et innovation	909	0,00	0,00	54 530,00	0,00	46 749,50	7 780,50	7 780,50	0,00
8120CPBD17AP	2017 AP Transports collectifs et modes doux CPER 2015-2020	908	0,00	-459,29	520 059,29	0,00	459,29	519 600,00	479 600,00	40 000,00
8120PPD17AP	2017 AP Transports collectifs et modes doux DI	908	7 936,66	-7 936,66	135 736,45	100 736,45	100 736,45	135 736,45	105 736,45	30 000,00
2223PPD17AP	2017 AP Travaux dans les lycées PP	902	15 000,00	-4 000,00	10 826 630,29	0,00	4 000,00	10 822 630,29	1 646 417,95	9 176 212,34
1999P050E37	2017 AP Véhicules	900	6 186,42	-6 186,42	0,00	0,00	0,00	0,00	0,00	0,00
5604PPD17AP	2017 AP WIMAX	905	0,00	-2 726,90	2 726,90	0,00	2 726,90	0,00	0,00	0,00
9201AAD17AP	2017 AP recherche et compétitivité	909	25 996,09	-28 641,35	306 974,26	0,00	2 721,58	304 252,68	274 238,42	30 014,26
2223PPD18AP	2018 - 2223PP - Réhabilitation lycées Bourgogne	902	425 000,00	0,00	3 566 264,95	0,00	0,00	3 566 264,95	983 034,72	2 583 230,23
2013P010E05	2018 - Réparations Courantes du Propriétaire	902	17 038,34	0,00	0,00	0,00	0,00	0,00	0,00	0,00
2014P021AP18	2018 AP 2018 AE Autorité de Gestion - FEDER	906	77 819,55	-35 303,62	9 225 014,78	0,00	321 308,25	8 903 706,53	2 598 962,20	6 304 744,33
0232PPD18AP	2018 AP Acquisition locaux région (hors lycées)	900	0,00	0,00	11 589 828,43	0,00	0,00	11 589 828,43	5 505 358,25	6 084 470,18
0230AAD18AP	2018 AP Administration générale DF	900	785,26	-785,26	0,00	0,00	0,00	0,00	0,00	0,00

AUTORISATION DE PROGRAMME *		Chapitre (s)	Stocks AP votées disponibles à l'affectation (exercices antérieurs)	AP votées dans l'année	AP affectées non couvertes par des CP réalisés au 01/01/N (1)	Flux d'AP affectées dans l'année (2)	AP affectées annulées (3)	Stock d'AP affectés restant à financer (4)=(1)+(2)-(3)	CP mandatés au budget de l'année N (5)	AP affectées non couvertes par des CP mandatés au 31/12/N (6)=(4)-(5)
3223AAD18AP	2018 AP Aide à la structuration du mouvement sportif	903	1 811,64	-1 811,64	10 378,00	0,00	9 878,00	500,00	0,00	500,00
3221AAD18AP	2018 AP Aménagement sportif du territoire	903	5 132,00	-5 132,00	550 288,39	0,00	67 388,01	482 900,38	236 028,00	246 872,38
5606CPBD18AP	2018 AP Analyse et données territoriales (CPB)	905	0,00	0,00	341 412,00	0,00	0,00	341 412,00	68 777,00	272 635,00
4102AAD18AP	2018 AP Animation politique santé	904	0,00	0,00	19 589,98	0,00	0,00	19 589,98	0,00	19 589,98
5317CPBD18AP	2018 AP Appels à projets territoires 2015-2020	905	0,00	0,00	38 514,85	0,00	0,00	38 514,85	33 937,65	4 577,20
2001P017E28	2018 AP Art contemporain	903	0,00	0,00	55 000,00	0,00	0,00	55 000,00	0,00	55 000,00
8810AAD18AP	2018 AP Aviation civile	908	0,00	0,00	23 625,00	0,00	115,00	23 510,00	23 510,00	0,00
5320AAE02	2018 AP Bourg centre BFC	905	1,12	-17 300,80	641 316,76	0,00	23 239,68	618 077,08	269 423,79	348 653,29
0237AAD18AP	2018 AP Bâtiments administratifs	900	0,00	-3 797,91	371 886,31	0,00	3 797,91	368 088,40	351 899,64	16 188,76
3119AAD18AP	2018 AP Château de Châteauneuf en Auxois	903	0,00	0,00	8 616,09	0,00	0,00	8 616,09	0,00	8 616,09
3128AAD18AP	2018 AP Cinéma	903	390,91	-390,91	305 245,00	0,00	12 282,45	292 962,55	248 932,55	44 030,00
5431PPD18AP	2018 AP Coeurs de villages	905	0,00	0,00	590 891,90	0,00	11 058,96	579 832,94	188 617,31	391 215,63
0250AAD18AP	2018 AP Communication DI	900	0,00	0,00	31 912,39	0,00	0,00	31 912,39	0,00	31 912,39
7141CPBD18AP	2018 AP Connaissances et éduc. à l'env. CPER 2015-2020	907	0,00	-4 863,50	26 037,50	0,00	4 863,50	21 174,00	20 000,00	1 174,00
5321AAD18AP	2018 AP Contrat de territoire 2018-2020 BFC	905	83 155,00	-83 492,83	6 109 896,04	0,00	504,95	6 109 391,09	3 905 743,81	2 203 647,28
5315CPBD18AP	2018 AP Contrats territoriaux CPER 2015-2020	905	0,00	0,00	907 562,53	0,00	0,00	907 562,53	6 086,68	901 475,85
0403AAD18AP	2018 AP Coopération franco-suisse	900	0,00	0,00	18 047,60	0,00	0,00	18 047,60	4 549,09	13 498,51
9513AAD18AP	2018 AP Développement de l'itinérance	909	23 849,96	-23 849,96	2 736 980,93	0,00	0,00	2 736 980,93	211 517,30	2 525 463,63
9111AAE04	2018 AP Développement des PME	909	7 978,68	-3 901,15	4 395 636,10	0,00	27 616,05	4 368 020,05	1 140 646,13	3 227 373,92
9512AAD18AP	2018 AP Dvlpmnt tourist des territ, de sites et activ tourist	909	3 186,91	-3 186,91	252 734,00	0,00	0,00	252 734,00	46 644,66	206 089,34
9511AAE03	2018 AP Dvlpmnt hébergements touristiques	909	73 741,10	-73 741,10	738 281,31	0,00	3 842,19	734 439,12	384 722,84	349 716,28
3130AAD18AP	2018 AP Développement culturel	903	0,00	0,00	38 169,00	0,00	4 283,00	33 886,00	11 726,00	22 160,00
9220AAD18AP	2018 AP Développement de la recherche	909	28 564,02	-28 564,02	6 649 022,19	0,00	180,00	6 648 842,19	2 939 660,72	3 709 181,47
0201AAD18AP	2018 AP Développement mode projet	900	0,00	0,00	16 144,02	0,00	0,00	16 144,02	14 888,23	1 255,79
9117AAD18AP	2018 AP Economie Sociale et Solidaire	909	821,00	-7 428,45	273 569,41	0,00	30 459,91	243 109,50	159 004,44	84 105,06

AUTORISATION DE PROGRAMME *		Chapitre (s)	Stocks AP votées disponibles à l'affectation (exercices antérieurs)	AP votées dans l'année	AP affectées non couvertes par des CP réalisés au 01/01/N (1)	Flux d'AP affectées dans l'année (2)	AP affectées annulées (3)	Stock d'AP affectés restant à financer (4)=(1)+(2)-(3)	CP mandatés au budget de l'année N (5)	AP affectées non couvertes par des CP mandatés au 31/12/N (6)=(4)-(5)
1999P023E39	2018 AP Efficacité énergétique	907	25 838,21	-40 580,84	9 434 449,24	0,00	19 064,23	9 415 385,01	2 688 264,43	6 727 120,58
9122PPD18AP	2018 AP Emplois d'utilité sociale	909	10 000,68	-11 365,18	339 669,85	0,00	67 044,12	272 625,73	78 379,28	194 246,45
2320AAD18AP	2018 AP Enseignement supérieur	902	9 000,00	-18 481,61	2 765 685,18	0,00	60 669,68	2 705 015,50	1 808 436,93	896 578,57
2253AAD18AP	2018 AP Equipement	902	49 984,47	-55 912,38	4 489 116,79	4 963,32	32 793,62	4 461 286,49	3 005 553,81	1 455 732,68
1999P068AP18	2018 AP Equipement et logiciel informatiques	900	0,00	0,00	384 846,44	119 188,93	262 411,37	241 624,00	180 840,60	60 783,40
5018AAE09	2018 AP Etudes et partenariat	905	0,00	-4 472,00	4 472,00	0,00	4 472,00	0,00	0,00	0,00
0401AAD18AP	2018 AP Europe et international	900	3 680,00	-4 430,00	25 734,00	0,00	5 270,00	20 464,00	15 064,00	5 400,00
6200FED18AP	2018 AP FEDER 2014-2020	906	317 448,95	-321 912,95	28 902 963,25	86 439,51	275 230,36	28 714 172,40	14 057 449,13	14 656 723,27
5137AAD18AP	2018 AP FIP FAP BFC	905	790,00	-1 285,19	109 586,25	0,00	495,19	109 091,06	0,00	109 091,06
1301PPD18AP	2018 AP Formations des secteurs sanitaire et social	901	0,00	0,00	306 516,53	0,00	0,00	306 516,53	227 076,46	79 440,07
9321AAD18AP	2018 AP Gestion forestière exemplaire	909	0,00	0,00	159 499,46	0,00	0,00	159 499,46	44 801,54	114 697,92
5442AAD18AP	2018 AP Habitat et aménagement BFC	905	3 500,68	-3 500,68	1 680 656,37	0,00	0,00	1 680 656,37	624 897,85	1 055 758,52
5603PPD18AP	2018 AP Infrastructures très haut débit	905	5 624,59	-5 624,59	18 690,00	0,00	0,00	18 690,00	0,00	18 690,00
9112AAE04	2018 AP Innovation	909	0,00	0,00	1 429 217,50	0,00	0,00	1 429 217,50	65 850,00	1 363 367,50
9322AAD18AP	2018 AP Innovation et adaptation	909	0,00	0,00	26 988,26	0,00	0,00	26 988,26	15 000,00	11 988,26
5319CPBD18AP	2018 AP Inter-territorialité CPER 2015-2020	905	0,00	0,00	1 000 257,00	0,00	178,00	1 000 079,00	804 815,06	195 263,94
1213AAD18AP	2018 AP Investissement et équipement des CFA	901	73 568,72	-73 591,72	430 935,12	0,00	23,00	430 912,12	356 099,27	74 812,85
2236AAD18AP	2018 AP Investissement numérique Lycées	902	0,00	-0,01	71 466,46	0,00	0,01	71 466,45	65 169,65	6 296,80
1213PPD18AP	2018 AP Investissements et équipements des CFA	901	0,00	0,00	2 027 701,80	0,00	3 241,20	2 024 460,60	1 770 282,60	254 178,00
2254AAD18AP	2018 AP Investissements lycées privés	902	11 105,00	-15 452,09	1 427 348,67	10 193,32	16 212,18	1 421 329,81	693 257,51	728 072,30
8140AAE03	2018 AP Lignes routières interurbain Bourgogne Franche-Comté	908	6 400,00	-6 400,00	0,00	0,00	0,00	0,00	0,00	0,00
8130AAE03	2018 AP Lignes routières scolaires Bourgogne Franche-Comté	908	432 400,00	-432 400,00	0,00	0,00	0,00	0,00	0,00	0,00
3121AAD18AP	2018 AP Livre	903	61,42	-61,42	12 021,00	0,00	0,00	12 021,00	0,00	12 021,00
9116AAD18AP	2018 AP Maison regionale de l'Innovation	909	0,00	-14 399,86	15 551,86	0,00	14 399,86	1 152,00	0,00	1 152,00
4101CPBD18AP	2018 AP Maisons de santé CPER BFC	904	0,00	0,00	569 392,88	0,00	0,00	569 392,88	321 183,29	248 209,59

AUTORISATION DE PROGRAMME *		Chapitre (s)	Stocks AP votées disponibles à l'affectation (exercices antérieurs)	AP votées dans l'année	AP affectées non couvertes par des CP réalisés au 01/01/N (1)	Flux d'AP affectées dans l'année (2)	AP affectées annulées (3)	Stock d'AP affectés restant à financer (4)=(1)+(2)-(3)	CP mandatés au budget de l'année N (5)	AP affectées non couvertes par des CP mandatés au 31/12/N (6)=(4)-(5)
8111AAD18AP	2018 AP Matériel TER	908	0,00	1 460 474,47	14 794 996,25	14 482 511,00	14 794 996,25	14 482 511,00	5 378 164,00	9 104 347,00
8181AAD18AP	2018 AP Mobilité	908	0,00	0,00	4 713 232,78	0,00	0,00	4 713 232,78	401 134,65	4 312 098,13
8181CPBD18AP	2018 AP Mobilité CPER2015-20	908	0,00	0,00	8 800,00	0,00	0,00	8 800,00	1 800,00	7 000,00
9320AAD18AP	2018 AP Modernisation des entreprises du bois	909	0,00	0,00	342 912,00	0,00	0,00	342 912,00	217 675,25	125 236,75
3122AAE25	2018 AP Musique	903	0,00	0,00	126,00	0,00	126,00	0,00	0,00	0,00
3142AAD18AP	2018 AP Musées et structures ressources	903	0,00	0,00	1 050,00	0,00	0,00	1 050,00	0,00	1 050,00
5237AAD18AP	2018 AP Nouvelles ruralités ENVI BFC	905	0,00	-936,98	221 215,24	0,00	7 861,47	213 353,77	41 683,77	171 670,00
7613AAD18AP	2018 AP Parc naturel régional BFC	907	0,00	0,00	219 973,51	0,00	611,64	219 361,87	39 020,42	180 341,45
1103AAE04	2018 AP Parcours vers qualification demandeurs d'emploi	901	0,00	0,00	22 756,18	0,00	1 200,44	21 555,74	21 555,74	0,00
5314AAD18AP	2018 AP Pays	905	0,00	0,00	76 781,76	0,00	0,00	76 781,76	0,00	76 781,76
2200AAD18AP	2018 AP Personnel ATT	902	16 613,91	-16 613,91	0,00	0,00	0,00	0,00	0,00	0,00
9318AAD18AP	2018 AP Plan de competitivite	909	0,00	-850,00	1 690 078,54	0,00	850,00	1 689 228,54	967 238,00	721 990,54
2010P026E08	2018 AP Plans prévention risques technologiques	907	0,00	0,00	208 501,00	0,00	0,00	208 501,00	128 250,75	80 250,25
7546CPBD18AP	2018 AP Politiques de l'énergie CPER 2015-2020	907	0,00	-144 984,84	1 995 037,70	0,00	144 984,84	1 850 052,86	626 835,46	1 223 217,40
1999P085E40	2018 AP Protection de la biodiversité	907	0,00	-52 946,74	645 299,92	0,00	52 946,74	592 353,18	177 008,06	415 345,12
8200PPD18AP	2018 AP ROUTES DI	908	0,00	0,00	55 387 500,00	0,00	0,00	55 387 500,00	7 500 000,00	47 887 500,00
5139AAD18AP	2018 AP Renouveau urbain BFC	905	17 654,98	-22 569,74	1 619 575,64	0,00	4 914,76	1 614 660,88	169 150,00	1 445 510,88
7443CPBD18AP	2018 AP Ress. et eau et protec. milieux aqua. CPER 2015-2020	907	120,00	-4 340,00	365 525,46	14 350,00	25 208,17	354 667,29	125 297,29	229 370,00
3140AAD18AP	2018 AP Restauration du patrimoine	903	10 364,18	-10 364,18	1 361 700,25	0,00	20 616,50	1 341 083,75	743 194,79	597 888,96
5605AAD18AP	2018 AP Réseau radio régional	905	0,00	0,00	1 434 576,62	0,00	0,00	1 434 576,62	1 077 500,49	357 076,13
8124PPD18AP	2018 AP Schéma directeur accessibilité gares	908	0,00	0,00	1 709 697,93	20 163,18	44 560,81	1 685 300,30	77 477,86	1 607 822,44
9514PPD18AP	2018 AP Soutien grands équipements touristiques structurants	909	0,00	0,00	1 566 457,27	0,00	0,00	1 566 457,27	1 166 457,27	400 000,00
9404AAD18AP	2018 AP TPE et Entrepreneuriat	909	0,00	-15 000,00	18 000,00	0,00	15 000,00	3 000,00	0,00	3 000,00
8120AAD18AP	2018 AP Transports collectifs et modes doux	908	0,00	0,00	3 670 220,13	0,00	0,00	3 670 220,13	700 541,81	2 969 678,32
8120CPBD18AP	2018 AP Transports collectifs et modes doux CPER 2015-2020	908	0,00	-3 008,17	1 683 486,34	0,00	6 390,52	1 677 095,82	685 537,61	991 558,21

AUTORISATION DE PROGRAMME *		Chapitre (s)	Stocks AP votées disponibles à l'affectation (exercices antérieurs)	AP votées dans l'année	AP affectées non couvertes par des CP réalisés au 01/01/N (1)	Flux d'AP affectées dans l'année (2)	AP affectées annulées (3)	Stock d'AP affectés restant à financer (4)=(1)+(2)-(3)	CP mandatés au budget de l'année N (5)	AP affectées non couvertes par des CP mandatés au 31/12/N (6)=(4)-(5)
8120PPD18AP	2018 AP Transports collectifs et modes doux DI	908	0,00	0,00	5 944 925,00	5 250 000,00	5 250 000,00	5 944 925,00	3 740 235,00	2 204 690,00
5238AAD18AP	2018 AP Urbanisme durable BFC	905	0,00	0,00	207 138,00	0,00	0,00	207 138,00	117 532,05	89 605,95
5600AAD18AP	2018 AP Usages numériques BFC	905	90 575,14	-94 681,70	791 872,49	38 447,32	50 636,52	779 683,29	246 196,89	533 486,40
2004P028AP18	2018 Frais juridiques AP	900	3 211,00	-3 211,00	0,00	0,00	0,00	0,00	0,00	0,00
8803CPID19AP	2019 AP 2015-2020 Plan Rhône	908	0,00	-1 308,10	59 308,10	0,00	1 308,10	58 000,00	34 000,00	24 000,00
6200FED19AP	2019 AP 6200FE - FEDER 2014-2020	906	7 766,21	-9 929 282,94	30 127 920,89	0,00	10 035 462,43	20 092 458,46	6 700 921,59	13 391 536,87
5018AAD19AP	2019 AP AE Etudes et partenariats	905	0,00	0,00	5 000,00	0,00	0,00	5 000,00	674,00	4 326,00
0230AAD19AP	2019 AP Administration générale	900	0,00	-39 255,64	149 919,49	37 838,80	77 368,99	110 389,30	101 477,24	8 912,06
3223AAD19AP	2019 AP Aide à la structuration du mouvement sportif	903	350,00	-377,25	39 575,00	0,00	539,55	39 035,45	31 035,45	8 000,00
2252AAD19AP	2019 AP Aides spécifiques	902	294 604,92	-294 604,92	159 992,00	0,00	0,00	159 992,00	159 992,00	0,00
3221AAD19AP	2019 AP Aménagement sportif du territoire	903	3 843,68	-4 798,37	3 364 166,24	268,50	33 965,17	3 330 469,57	2 454 785,70	875 683,87
4102AAD19AP	2019 AP Animation politique santé	904	400 000,00	-400 000,00	750 000,00	0,00	0,00	750 000,00	0,00	750 000,00
5317CPBD19AP	2019 AP Appels àprojets territoires 2015-2020	905	61 650,00	-61 650,00	34 219,88	0,00	0,00	34 219,88	0,00	34 219,88
2001P17D19AP	2019 AP Art contemporain	903	20 000,00	-20 000,00	55 000,00	0,00	0,00	55 000,00	0,00	55 000,00
2014P021AP19	2019 AP Autorité de Gestion - FEDER	906	215 840,30	-7 317 481,01	20 787 741,15	0,00	7 191 295,39	13 596 445,76	4 246 169,52	9 350 276,24
8810AAD19AP	2019 AP Aviation civile	908	0,00	0,00	255 469,60	0,00	0,00	255 469,60	2 489,00	252 980,60
8113AAD19AP	2019 AP Billetterie	908	0,00	0,00	73 325,72	0,00	0,00	73 325,72	73 325,72	0,00
5320AAD19AP	2019 AP Bourg Centre BFC	905	60 704,00	-60 704,00	2 371 190,63	0,00	0,00	2 371 190,63	1 019 589,43	1 351 601,20
0237AAD19AP	2019 AP Bâtiments administratifs	900	0,00	0,00	725 748,66	69 166,45	69 166,45	725 748,66	381 770,20	343 978,46
3119AAD19AP	2019 AP Château de Châteauneuf	903	0,00	0,00	20 000,00	0,00	0,00	20 000,00	18 880,00	1 120,00
3128AAD19AP	2019 AP Cinéma	903	3 982,00	-3 982,00	941 748,00	0,00	0,00	941 748,00	541 294,40	400 453,60
5431PPD19AP	2019 AP Coeurs de villages PP	905	125 812,00	-125 812,00	959 444,00	0,00	810,87	958 633,13	412 201,86	546 431,27
1999P094AP19	2019 AP Communication institutionnelle	900	0,00	0,00	228 409,78	0,00	0,00	228 409,78	51 027,10	177 382,68
7141CPBD19AP	2019 AP Connaissances et éduc. à l'env. CPER 2015-2020	907	2 576,00	-2 576,00	76 149,00	0,00	0,00	76 149,00	76 029,00	120,00
5321AAD19AP	2019 AP Contrats de territoires BFC	905	3 271 381,00	-3 272 441,92	18 600 105,51	0,00	33 901,92	18 566 203,59	6 899 857,56	11 666 346,03
5340AAD19AP	2019 AP Coopération interrégional	905	26 530,00	-26 530,00	0,00	0,00	0,00	0,00	0,00	0,00

AUTORISATION DE PROGRAMME *		Chapitre (s)	Stocks AP votées disponibles à l'affectation (exercices antérieurs)	AP votées dans l'année	AP affectées non couvertes par des CP réalisés au 01/01/N (1)	Flux d'AP affectées dans l'année (2)	AP affectées annulées (3)	Stock d'AP affectés restant à financer (4)=(1)+(2)-(3)	CP mandatés au budget de l'année N (5)	AP affectées non couvertes par des CP mandatés au 31/12/N (6)=(4)-(5)
3122AAD19AP	2019 AP Création et formations musicales	903	56 000,00	-56 000,00	25 000,00	0,00	0,00	25 000,00	5 000,00	20 000,00
9111AAD19AP	2019 AP Développement des PME	909	1 164 318,77	-1 164 318,77	1 734 166,35	0,00	4 900,00	1 729 266,35	563 519,89	1 165 746,46
9512AAD19AP	2019 AP Dvlpt touristique territoires, sites et activités	909	1 086 361,00	-1 086 361,00	728 728,23	0,00	3 612,21	725 116,02	322 067,14	403 048,88
2010P046AP19	2019 AP Démocratie participative	900	0,00	0,00	40 000,00	0,00	0,00	40 000,00	7 590,00	32 410,00
2004P026AP19	2019 AP Dépenses imprévues	950	1 000 000,00	-1 000 000,00	0,00	0,00	0,00	0,00	0,00	0,00
3130AAD19AP	2019 AP Développement culturel	903	105 964,00	-105 964,00	84 192,80	0,00	1 053,96	83 138,84	81 033,51	2 105,33
9513AAD19AP	2019 AP Développement de l'itinérance	909	788 909,76	-788 909,76	2 641 535,14	0,00	2 279,16	2 639 255,98	1 567 754,12	1 071 501,86
9220AAD19AP	2019 AP Développement de la recherche	909	4 657,00	-4 657,00	8 325 343,00	0,00	1,58	8 325 341,42	578 859,33	7 746 482,09
9511AAD19AP	2019 AP Développement des hébergements touristiques	909	128 426,00	-128 426,00	3 127 111,19	0,00	12 616,58	3 114 494,61	1 459 242,28	1 655 252,33
5322AAD19AP	2019 AP Développement local BFC	905	366 974,00	-426 013,08	2 649 697,42	0,00	112 017,29	2 537 680,13	1 112 573,25	1 425 106,88
2330AAD19AP	2019 AP Ecocampus	902	1 080,00	0,00	19 150 700,00	0,00	0,00	19 150 700,00	11 436,00	19 139 264,00
9117AAD19AP	2019 AP Economie Sociale et Solidaire	909	171 682,10	-171 689,17	740 850,80	0,00	7,07	740 843,73	219 723,40	521 120,33
1999P023AP19	2019 AP Efficacité énergétique	907	380 779,11	-395 288,09	12 702 849,66	0,00	23 724,98	12 679 124,68	3 795 466,83	8 883 657,85
9122PPD19AP	2019 AP Emplois d'utilité sociale	909	624,00	-624,00	604 002,89	0,00	37 681,87	566 321,02	393 520,76	172 800,26
2320AAD19AP	2019 AP Enseignement supérieur	902	268,44	-460 268,44	8 421 104,08	0,00	461 064,90	7 960 039,18	2 707 604,07	5 252 435,11
2253AAD19AP	2019 AP Equipements	902	14 714,68	-10 841,62	7 389 758,55	10 278,22	27 404,00	7 372 632,77	4 761 139,14	2 611 493,63
1999P068AP19	2019 AP Equipements et logiciels informatiques	900	0,00	0,00	2 798 353,58	15 481,20	189 248,40	2 624 586,38	2 096 874,08	527 712,30
1999P045AP19	2019 AP Etudes Observations et sensibilisation	907	0,00	0,00	310,00	0,00	0,00	310,00	0,00	310,00
0401AAD19AP	2019 AP Europe et International	900	1 403,00	-1 403,00	57 348,00	0,00	5 071,00	52 277,00	22 185,00	30 092,00
5137AAD19AP	2019 AP FIP FAP	905	129 930,00	-129 930,00	250 570,00	0,00	519,61	250 050,39	69 343,11	180 707,28
1301PPD19AP	2019 AP Formations du secteur sanitaire et social	901	70 069,11	-70 069,11	920 330,89	0,00	0,00	920 330,89	422 737,52	497 593,37
9321AAD19AP	2019 AP Gestion forestière exemplaire	909	41 642,62	-41 642,62	113 498,56	0,00	0,00	113 498,56	33 923,80	79 574,76
5442AAD19AP	2019 AP Habitat et Aménagements BFC	905	559 775,00	-559 775,00	4 641 521,30	0,00	80 144,90	4 561 376,40	1 592 419,24	2 968 957,16
5603PPD19AP	2019 AP Infrastructures THD	905	100 674,30	-100 674,30	549 325,70	0,00	0,00	549 325,70	0,00	549 325,70
9112AAD19AP	2019 AP Innovation	909	7 336,00	-7 336,00	10 554 521,20	0,00	0,00	10 554 521,20	1 792 593,20	8 761 928,00
9322AAD19AP	2019 AP Innovation et adaptation	909	48 773,40	-48 773,40	83 687,60	0,00	0,00	83 687,60	52 222,80	31 464,80

AUTORISATION DE PROGRAMME *		Chapitre (s)	Stocks AP votées disponibles à l'affectation (exercices antérieurs)	AP votées dans l'année	AP affectées non couvertes par des CP réalisés au 01/01/N (1)	Flux d'AP affectées dans l'année (2)	AP affectées annulées (3)	Stock d'AP affectés restant à financer (4)=(1)+(2)-(3)	CP mandatés au budget de l'année N (5)	AP affectées non couvertes par des CP mandatés au 31/12/N (6)=(4)-(5)
5319CPBD19AP	2019 AP Interterritorialité CPER 2015-2020 BFC	905	790 192,00	-790 192,00	831 356,00	0,00	0,00	831 356,00	107 892,00	723 464,00
3143AAD19AP	2019 AP Inventaire du patrimoine	903	0,00	0,00	40 000,00	0,00	0,00	40 000,00	0,00	40 000,00
2236AAD19AP	2019 AP Investissement numérique lycées	902	13 000,00	-14 983,74	2 109 687,23	0,00	1 983,74	2 107 703,49	1 926 100,10	181 603,39
1213PPD19AP	2019 AP Investissements et équipements des CFA	901	288,00	-288,00	975 656,00	0,00	0,00	975 656,00	835 865,56	139 790,44
1213AAD19AP	2019 AP Investissements et équipements des CFA	901	49 457,50	-49 107,50	981 183,50	350,00	0,00	981 533,50	621 246,27	360 287,23
2254AAD19AP	2019 AP Investissements lycées privés	902	0,00	-245,75	2 359 229,86	0,00	245,75	2 358 984,11	1 272 806,10	1 086 178,01
8140AAP19	2019 AP Lignes routières interurbain Bourgogne Franche-Comté	908	0,00	0,00	245 582,00	0,00	0,00	245 582,00	0,00	245 582,00
8130AAP19	2019 AP Lignes routières scolaires Bourgogne Franche-Comté	908	150 000,00	-150 000,00	216 495,04	0,00	0,00	216 495,04	39 600,00	176 895,04
3121AAD19AP	2019 AP Livre et lecture publique	903	67 876,36	-70 185,28	97 175,20	0,00	2 970,97	94 204,23	71 015,23	23 189,00
9116AAD19AP	2019 AP MRI	909	0,00	0,00	403 144,08	0,00	0,00	403 144,08	385 876,61	17 267,47
8111AAD19AP	2019 AP Matériel TER	908	26 000 007,95	-26 000 007,95	170 998 527,00	0,00	0,00	170 998 527,00	58 358 756,00	112 639 771,00
8181CPBD19AP	2019 AP Mobilité CPER 2015-2020	908	2 500,00	-2 500,00	7 500,00	0,00	0,00	7 500,00	0,00	7 500,00
9320AAD19AP	2019 AP Modernisation des entreprises du bois	909	2 714,64	-2 714,64	701 507,41	0,00	0,00	701 507,41	518 742,88	182 764,53
3142AAD19AP	2019 AP Musées et structures ressources	903	41,06	-41,06	2 141 506,80	0,00	0,00	2 141 506,80	420 613,60	1 720 893,20
5600AAD19AP	2019 AP NTC - usages numériques BFC	905	45 589,01	-45 589,01	6 540 831,36	0,00	0,00	6 540 831,36	1 532 113,47	5 008 717,89
5237AAD19AP	2019 AP Nouvelles ruralités ENVI BFC	905	5 850,00	-5 850,00	739 409,96	0,00	3 478,60	735 931,36	227 556,83	508 374,53
5314AAD19AP	2019 AP PAYS	905	12 700,00	-12 700,00	91 205,00	0,00	0,00	91 205,00	86 642,87	4 562,13
7613AAD19AP	2019 AP Parc naturel régional BFC	907	90 937,00	-91 014,75	222 628,25	0,00	77,75	222 550,50	67 369,40	155 181,10
9119AAD19AP	2019 AP Partenariats EPCI immobilier foncier	909	1 656 964,13	-1 656 964,13	4 293 219,10	0,00	0,00	4 293 219,10	1 589 852,31	2 703 366,79
5239AAD19AP	2019 AP Petites cités de caractères BFC	905	15 920,00	-15 920,00	322 168,00	0,00	855,73	321 312,27	245 987,18	75 325,09
2010P026AP19	2019 AP Plan Prévention Risques Technologiques	907	16 150,00	-16 150,00	28 176,00	0,00	0,00	28 176,00	21 132,00	7 044,00
9318AAD19AP	2019 AP Plan de compétitivité	909	48 423,45	-48 423,45	3 092 808,55	0,00	0,00	3 092 808,55	607 581,82	2 485 226,73
7546CPBD19AP	2019 AP Politique de l'énergie AA	907	1 346 034,05	-1 346 034,05	2 202 120,79	0,00	0,00	2 202 120,79	1 027 147,12	1 174 973,67
7546AAD19AP	2019 AP Politique de l'énergie AA	907	150 000,00	-150 000,00	0,00	0,00	0,00	0,00	0,00	0,00

AUTORISATION DE PROGRAMME *		Chapitre (s)	Stocks AP votées disponibles à l'affectation (exercices antérieurs)	AP votées dans l'année	AP affectées non couvertes par des CP réalisés au 01/01/N (1)	Flux d'AP affectées dans l'année (2)	AP affectées annulées (3)	Stock d'AP affectés restant à financer (4)=(1)+(2)-(3)	CP mandatés au budget de l'année N (5)	AP affectées non couvertes par des CP mandatés au 31/12/N (6)=(4)-(5)
1999P085AP19	2019 AP Protection de la biodiversité	907	734,32	-830,24	1 696 137,26	0,00	95,92	1 696 041,34	890 865,47	805 175,87
2000P014AP19	2019 AP Qualité de l'air	907	1,00	-1,00	69 999,00	0,00	0,00	69 999,00	67 781,30	2 217,70
0231PPAP19	2019 AP REPARATIONS AUTRES BATIMENTS (sauf lycées)	900	715 268,22	2 000 000,00	69 266,94	2 319 391,61	0,00	2 388 658,55	314 871,23	2 073 787,32
5139AAD19AP	2019 AP Renouvellement urbain BFC	905	801 070,00	-806 534,66	2 752 330,75	0,00	5 464,66	2 746 866,09	748 922,96	1 997 943,13
7443CPBD19AP	2019 AP Ressource eau et prot milieu aqua CPER 2015-2020	907	422,00	-4 784,28	718 235,28	0,00	7 941,58	710 293,70	229 647,39	480 646,31
3140AAD19AP	2019 AP Restauration du patrimoine	903	15 214,08	-15 214,08	2 704 587,60	0,00	2 285,03	2 702 302,57	885 854,55	1 816 448,02
4101CPBD19AP	2019 AP SANTE BFC	904	475 000,00	-475 000,00	680 000,00	0,00	0,00	680 000,00	108 527,20	571 472,80
1121PPD19AP	2019 AP SPRO Investissements	901	150 000,00	-150 000,00	0,00	0,00	0,00	0,00	0,00	0,00
8124PPD19AP	2019 AP Schéma directeur accessibilité gares	908	520 295,55	-520 295,55	1 637 823,05	0,00	1 248,86	1 636 574,19	461 440,71	1 175 133,48
9514PPD19AP	2019 AP Soutien grands équipements touristiques structurants	909	60 266,00	-60 266,00	5 231 734,00	0,00	0,00	5 231 734,00	938 382,80	4 293 351,20
5605AAD19AP	2019 AP THD radio AA (R Cube - Réseau radio régional)	905	0,00	0,00	1 823 503,14	0,00	0,00	1 823 503,14	962 169,07	861 334,07
9404AAD19AP	2019 AP TPE et Entrepreneariat	909	169 733,00	-169 733,00	166 663,00	0,00	18 000,00	148 663,00	120 800,00	27 863,00
2223PPD19AP	2019 AP TRAVAUX RENOVATION ECO ENERGIE	902	30 000,00	0,00	430 703,91	0,00	0,00	430 703,91	8 675,88	422 028,03
8120AAD19AP	2019 AP Transports collectifs et modes doux	908	133 861,00	-133 861,00	3 129 804,00	0,00	0,00	3 129 804,00	101 565,00	3 028 239,00
8120CPBD19AP	2019 AP Transports collectifs et modes doux CPER 2015-2020	908	1 622 010,08	-1 622 010,08	18 879 496,92	0,00	0,00	18 879 496,92	13 754 793,28	5 124 703,64
8120PPD19AP	2019 AP Transports collectifs et modes doux DI	908	83 400,00	-83 400,00	4 616 600,00	0,00	0,00	4 616 600,00	0,00	4 616 600,00
5238AAD19AP	2019 AP Urbanisme durable BFC	905	300 000,00	-300 000,00	0,00	0,00	0,00	0,00	0,00	0,00
9221AAD19AP	2019 AP Valorisation de la recherche	909	0,00	0,00	92 000,00	0,00	0,00	92 000,00	92 000,00	0,00
3141AAD19AP	2019 AP Valorisation du patrimoine	903	0,00	0,00	55 000,00	0,00	0,00	55 000,00	0,00	55 000,00
7244AAD19AP	2019 AP animation PRPGD	907	450,00	-450,00	340 997,60	0,00	0,00	340 997,60	42 041,80	298 955,80
0201AAD19AP	2019 Developpement mode projet	900	0,00	0,00	9 842,26	0,00	0,00	9 842,26	238,74	9 603,52
2004P028AP19	2019 Frais juridiques AP	900	1 000,00	-1 000,00	0,00	0,00	0,00	0,00	0,00	0,00
9124AAD20AP	2020 AP 2020 AE Fonds de soutien associatif - COVID-19	909	0,00	2 800 000,00	0,00	2 800 000,00	0,00	2 800 000,00	2 800 000,00	0,00
6200FED20AP	2020 AP 6200FE - FEDER 2014-2020	906	0,00	35 300 000,00	26 800 000,00	40 656 970,52	36 368 671,16	31 088 299,36	14 762 327,45	16 325 971,91
1218AAD20AP	2020 AP Action d'info métiers formations	901	0,00	100 000,00	0,00	100 000,00	0,00	100 000,00	0,00	100 000,00

AUTORISATION DE PROGRAMME *		Chapitre (s)	Stocks AP votées disponibles à l'affectation (exercices antérieurs)	AP votées dans l'année	AP affectées non couvertes par des CP réalisés au 01/01/N (1)	Flux d'AP affectées dans l'année (2)	AP affectées annulées (3)	Stock d'AP affectés restant à financer (4)=(1)+(2)-(3)	CP mandatés au budget de l'année N (5)	AP affectées non couvertes par des CP mandatés au 31/12/N (6)=(4)-(5)
0230AAD20AP	2020 AP Administration générale	900	0,00	859 959,20	0,00	1 784 270,10	924 310,90	859 959,20	814 690,46	45 268,74
3223AAD20AP	2020 AP Aide à la structuration du mouvement sportif	903	0,00	150 000,00	0,00	117 050,00	131,25	116 918,75	57 193,65	59 725,10
2252AAD20AP	2020 AP Aides spécifiques	902	0,00	2 057 320,00	0,00	1 775 006,59	0,00	1 775 006,59	1 568 267,66	206 738,93
3221AAD20AP	2020 AP Aménagement sportif du territoire	903	0,00	5 528 000,00	0,00	3 559 454,00	6 077,48	3 553 376,52	1 264 625,52	2 288 751,00
5606CPBD20AP	2020 AP Analyse et données territoriales (CPB)	905	0,00	73 840,00	0,00	73 840,00	0,00	73 840,00	35 213,64	38 626,36
4102AAD20AP	2020 AP Animation politique santé	904	0,00	150 000,00	0,00	0,00	0,00	0,00	0,00	0,00
5317CPBD20AP	2020 AP Appels à projets territoires 2015-2020	905	0,00	150 000,00	0,00	21 600,00	0,00	21 600,00	0,00	21 600,00
2001P17D20AP	2020 AP Art contemporain	903	0,00	155 000,00	100 000,00	55 000,00	0,00	155 000,00	100 000,00	55 000,00
2014P02120AP	2020 AP Autorité de Gestion - FEDER	906	0,00	35 400 000,00	19 900 000,00	52 191 242,94	36 840 735,24	35 250 507,70	10 700 321,46	24 550 186,24
8810AAD20AP	2020 AP Aviation civile	908	0,00	644 310,00	0,00	644 310,00	0,00	644 310,00	108 662,00	535 648,00
8113AAD20AP	2020 AP Billetterie	908	0,00	2 390 000,00	0,00	2 390 000,00	0,00	2 390 000,00	267 728,03	2 122 271,97
0237AAD20AP	2020 AP Bâtiments administratifs	900	0,00	3 867 000,00	0,00	6 534 521,45	2 667 521,45	3 867 000,00	2 191 415,12	1 675 584,88
3119CPBD20AP	2020 AP Château de Châteauneuf-en-Auxois	903	0,00	300 000,00	0,00	300 000,00	0,00	300 000,00	12 936,00	287 064,00
3119AAD20AP	2020 AP Châteauneuf-en-Auxois	903	0,00	10 000,00	0,00	10 000,00	0,00	10 000,00	0,00	10 000,00
3128AAD20AP	2020 AP Cinéma	903	0,00	1 700 000,00	0,00	1 697 880,00	0,00	1 697 880,00	692 844,71	1 005 035,29
1999P094AP20	2020 AP Communication institutionnelle	900	0,00	200 000,00	0,00	200 000,00	0,00	200 000,00	9 452,95	190 547,05
7141CPBD20AP	2020 AP Connaissance et éducation à l'environnement DD	907	0,00	110 000,00	0,00	95 148,73	0,00	95 148,73	3 927,00	91 221,73
5321AAD20AP	2020 AP Contrats de territoires BFC	905	0,00	25 050 000,00	0,00	13 761 731,32	0,00	13 761 731,32	678 367,73	13 083 363,59
3122AAD20AP	2020 AP Création et formations musicales	903	0,00	85 000,00	0,00	50 000,00	0,00	50 000,00	50 000,00	0,00
9111AAD20AP	2020 AP Développement des PME	909	0,00	16 340 000,00	0,00	15 663 788,46	0,00	15 663 788,46	8 965 598,93	6 698 189,53
9512AAD20AP	2020 AP Dvlpt touristique territoires, sites et activités	909	0,00	2 000 000,00	0,00	1 981 679,00	0,00	1 981 679,00	1 087 978,41	893 700,59
2010P046AP20	2020 AP Démocratie participative	900	0,00	40 000,00	0,00	40 000,00	0,00	40 000,00	0,00	40 000,00
2004P026AP20	2020 AP Dépenses imprévues	950	0,00	26 934 500,00	0,00	0,00	0,00	0,00	0,00	0,00
3130AAD20AP	2020 AP Développement culturel	903	0,00	250 000,00	0,00	180 574,00	0,00	180 574,00	69 142,00	111 432,00
9513AAD20AP	2020 AP Développement de l'itinérance	909	0,00	5 470 000,00	0,00	5 458 657,00	0,00	5 458 657,00	3 078 150,00	2 380 507,00

AUTORISATION DE PROGRAMME *		Chapitre (s)	Stocks AP votées disponibles à l'affectation (exercices antérieurs)	AP votées dans l'année	AP affectées non couvertes par des CP réalisés au 01/01/N (1)	Flux d'AP affectées dans l'année (2)	AP affectées annulées (3)	Stock d'AP affectés restant à financer (4)=(1)+(2)-(3)	CP mandatés au budget de l'année N (5)	AP affectées non couvertes par des CP mandatés au 31/12/N (6)=(4)-(5)
9220AAD20AP	2020 AP Développement de la recherche	909	0,00	7 820 000,00	0,00	7 811 690,00	0,00	7 811 690,00	345 000,00	7 466 690,00
9511AAD20AP	2020 AP Développement des hébergements touristiques	909	0,00	6 800 000,00	0,00	6 828 504,00	133 400,00	6 695 104,00	2 055 333,50	4 639 770,50
5322AAD20AP	2020 AP Développement local BFC	905	0,00	10 000 000,00	0,00	9 998 488,00	0,00	9 998 488,00	2 352 884,78	7 645 603,22
0201AAD20AP	2020 AP Développement mode projet	900	0,00	50 000,00	0,00	50 000,00	0,00	50 000,00	19 999,20	30 000,80
9117AAD20AP	2020 AP Economie Sociale et Solidaire	909	0,00	2 360 000,00	0,00	2 343 325,00	0,00	2 343 325,00	1 475 514,26	867 810,74
1999P023AP20	2020 AP Efficacité énergétique	907	0,00	18 050 000,00	0,00	10 079 756,81	5 622,00	10 074 134,81	1 193 971,15	8 880 163,66
2320AAD20AP	2020 AP Enseignement supérieur	902	0,00	26 939 861,00	0,00	26 012 931,00	0,00	26 012 931,00	7 427 748,84	18 585 182,16
2253AAD20AP	2020 AP Equipements	902	0,00	13 778 500,00	0,00	13 774 700,00	6 974,90	13 767 725,10	6 013 671,89	7 754 053,21
1999P068AP20	2020 AP Equipements et logiciels informatiques	900	0,00	5 501 200,00	0,00	6 785 378,36	1 284 178,36	5 501 200,00	2 939 355,63	2 561 844,37
0401AAD20AP	2020 AP Europe et international	900	0,00	240 000,00	0,00	239 777,00	0,00	239 777,00	126 765,00	113 012,00
5137AAD20AP	2020 AP FIP FAP	905	0,00	300 000,00	0,00	142 510,00	0,00	142 510,00	2 700,00	139 810,00
1301PPED20AP	2020 AP Formations du secteur sanitaire et social	901	0,00	1 000 000,00	0,00	719 397,14	0,00	719 397,14	169 633,18	549 763,96
9321AAD20AP	2020 AP Gestion forestière exemplaire	909	0,00	370 000,00	0,00	294 405,45	0,00	294 405,45	11 036,96	283 368,49
5442AAD20AP	2020 AP Habitat et Aménagements BFC	905	0,00	7 000 000,00	0,00	2 345 988,00	0,00	2 345 988,00	185 706,03	2 160 281,97
5603PPD20AP	2020 AP Infrastructures THD	905	0,00	3 101 080,00	0,00	2 883 655,60	0,00	2 883 655,60	887 531,56	1 996 124,04
9322AAD20AP	2020 AP Innovation et adaptation	909	0,00	150 000,00	0,00	116 352,94	0,00	116 352,94	11 656,98	104 695,96
5319CPBD20AP	2020 AP Interterritorialité CPER 2015-2020 BFC	905	0,00	1 800 000,00	0,00	1 362 584,00	0,00	1 362 584,00	33 662,50	1 328 921,50
3143AAD20AP	2020 AP Inventaire du patrimoine	903	0,00	50 000,00	0,00	50 000,00	0,00	50 000,00	4 705,60	45 294,40
1213AAD20AP	2020 AP Investissement et équipements des CFA	901	0,00	10 300 000,00	0,00	10 299 857,00	0,00	10 299 857,00	6 105 423,48	4 194 433,52
2236AAD20AP	2020 AP Investissement numérique Lycées	902	0,00	5 100 000,00	4 000 000,00	1 100 000,00	0,00	5 100 000,00	3 088 385,65	2 011 614,35
2254AAD20AP	2020 AP Investissements lycées privés	902	0,00	4 628 694,00	0,00	4 628 694,00	0,00	4 628 694,00	1 708 223,57	2 920 470,43
8130AAD20AP	2020 AP Lignes routières scolaires Bourgogne Franche-Comté	908	0,00	106 000,00	0,00	0,00	0,00	0,00	0,00	0,00
3121AAD20AP	2020 AP Livre et lecture publique	903	0,00	200 000,00	0,00	28 920,00	187,50	28 732,50	27 097,10	1 635,40
9116AAD20AP	2020 AP MRI	909	0,00	135 000,00	0,00	155 000,00	20 000,00	135 000,00	130 967,80	4 032,20
8111AAD20AP	2020 AP Matériel TER	908	0,00	12 830 000,00	0,00	5 476 114,00	0,00	5 476 114,00	2 768 785,00	2 707 329,00

AUTORISATION DE PROGRAMME *		Chapitre (s)	Stocks AP votées disponibles à l'affectation (exercices antérieurs)	AP votées dans l'année	AP affectées non couvertes par des CP réalisés au 01/01/N (1)	Flux d'AP affectées dans l'année (2)	AP affectées annulées (3)	Stock d'AP affectés restant à financer (4)=(1)+(2)-(3)	CP mandatés au budget de l'année N (5)	AP affectées non couvertes par des CP mandatés au 31/12/N (6)=(4)-(5)
8181CPBD20AP	2020 AP Mobilité CPER 2015-2020	908	0,00	10 000,00	0,00	7 000,00	0,00	7 000,00	0,00	7 000,00
9320AAD20AP	2020 AP Modernisation des entreprises du bois	909	0,00	1 193 000,00	0,00	938 901,67	0,00	938 901,67	116 634,48	822 267,19
3142AAD20AP	2020 AP Musées et structures ressources	903	0,00	1 520 000,00	0,00	987 176,00	0,00	987 176,00	228 159,44	759 016,56
5600AAD20AP	2020 AP NTC - usages numériques BFC	905	0,00	5 986 000,00	0,00	5 926 841,00	0,00	5 926 841,00	1 414 333,96	4 512 507,04
5237AAD20AP	2020 AP Nouvelles ruralités ENVI BFC	905	0,00	1 800 000,00	153 610,00	1 103 580,00	0,00	1 257 190,00	108 964,84	1 148 225,16
5314AAD20AP	2020 AP PAYS	905	0,00	100 000,00	0,00	0,00	0,00	0,00	0,00	0,00
2010P026AP20	2020 AP PPRT	907	0,00	88 209,00	0,00	88 209,00	0,00	88 209,00	0,00	88 209,00
7613AAD20AP	2020 AP Parc naturel régional BFC	907	0,00	450 000,00	0,00	281 891,00	0,00	281 891,00	42 214,00	239 677,00
9119AAD20AP	2020 AP Partenariats EPCI immobilier foncier	909	0,00	24 335 590,00	0,00	21 980 113,60	0,00	21 980 113,60	12 554 543,19	9 425 570,41
5239AAD20AP	2020 AP Petites cités de caractères BFC	905	0,00	500 000,00	0,00	303 070,00	0,00	303 070,00	0,00	303 070,00
9318AAD20AP	2020 AP Plan de compétitivité	909	0,00	6 055 500,00	0,00	5 351 368,85	152 000,00	5 199 368,85	2 376 873,92	2 822 494,93
7244AAD20AP	2020 AP Plan de déchets et économie circulaire	907	0,00	500 000,00	0,00	483 456,00	0,00	483 456,00	40 672,00	442 784,00
9325PRD20AP	2020 AP Plan de relance Agriculture	909	0,00	5 000 000,00	0,00	0,00	0,00	0,00	0,00	0,00
1220PRD20AP	2020 AP Plan de relance Apprentissage - Info. des métiers	901	0,00	9 600 000,00	0,00	8 000 000,00	0,00	8 000 000,00	1 200 000,00	6 800 000,00
7642PRD20AP	2020 AP Plan de relance Biodiversité	907	0,00	5 900 000,00	0,00	0,00	0,00	0,00	0,00	0,00
8120CPPR20AP	2020 AP Plan de relance CPER Trans. coll. et modes doux	908	0,00	17 800 000,00	0,00	17 472 500,00	0,00	17 472 500,00	8 984 033,04	8 488 466,96
2258PRD20AP	2020 AP Plan de relance CREPS	902	0,00	11 000 000,00	0,00	0,00	0,00	0,00	0,00	0,00
3131PRD20AP	2020 AP Plan de relance Culture	903	0,00	2 700 000,00	0,00	6 000,00	0,00	6 000,00	0,00	6 000,00
5237PRD20AP	2020 AP Plan de relance ENVI	905	0,00	1 200 000,00	0,00	266 200,00	0,00	266 200,00	0,00	266 200,00
9118PRD20AP	2020 AP Plan de relance ESS	909	0,00	6 000 000,00	0,00	0,00	0,00	0,00	0,00	0,00
7443PRD20AP	2020 AP Plan de relance Eau et milieux aquatiques	907	0,00	10 000 000,00	0,00	0,00	0,00	0,00	0,00	0,00
9121PRD20AP	2020 AP Plan de relance Economie	909	0,00	61 500 000,00	0,00	16 000 000,00	5 000 000,00	11 000 000,00	6 000 000,00	5 000 000,00
7141PRD20AP	2020 AP Plan de relance Education à l'environnement	907	0,00	1 500 000,00	0,00	0,00	0,00	0,00	0,00	0,00
5137PRD20AP	2020 AP Plan de relance FIP	905	0,00	250 000,00	0,00	0,00	0,00	0,00	0,00	0,00
9326PRD20AP	2020 AP Plan de relance Forêt Bois	909	0,00	10 000 000,00	0,00	0,00	0,00	0,00	0,00	0,00

AUTORISATION DE PROGRAMME *		Chapitre (s)	Stocks AP votées disponibles à l'affectation (exercices antérieurs)	AP votées dans l'année	AP affectées non couvertes par des CP réalisés au 01/01/N (1)	Flux d'AP affectées dans l'année (2)	AP affectées annulées (3)	Stock d'AP affectés restant à financer (4)=(1)+(2)-(3)	CP mandatés au budget de l'année N (5)	AP affectées non couvertes par des CP mandatés au 31/12/N (6)=(4)-(5)
5442PRD20AP	2020 AP Plan de relance HABAM	905	0,00	5 500 000,00	0,00	0,00	0,00	0,00	0,00	0,00
2257PRD20AP	2020 AP Plan de relance Investissements Lycées	902	0,00	40 000 000,00	0,00	9 873 112,00	0,00	9 873 112,00	0,00	9 873 112,00
8111PRD20AP	2020 AP Plan de relance Matériel TER	908	0,00	51 900 000,00	0,00	51 900 000,00	0,00	51 900 000,00	0,00	51 900 000,00
9318PRD20AP	2020 AP Plan de relance Plan de compétitivité	909	0,00	1 500 000,00	0,00	1 391 000,00	31 000,00	1 360 000,00	0,00	1 360 000,00
7244PRD20AP	2020 AP Plan de relance Plan déchets et économie circulaire	907	0,00	10 000 000,00	0,00	0,00	0,00	0,00	0,00	0,00
4101PRD20AP	2020 AP Plan de relance Santé	904	0,00	1 000 000,00	0,00	250 000,00	0,00	250 000,00	0,00	250 000,00
9515PRD20AP	2020 AP Plan de relance Tourisme	909	0,00	36 000 000,00	0,00	1 600 000,00	0,00	1 600 000,00	0,00	1 600 000,00
5324PRD20AP	2020 AP Plan de relance Transformation territoriale	905	0,00	11 200 000,00	0,00	0,00	0,00	0,00	0,00	0,00
7547PRD20AP	2020 AP Plan de relance Transition énergétique	907	0,00	33 200 000,00	0,00	3 805 623,92	0,00	3 805 623,92	0,00	3 805 623,92
8120PRD20AP	2020 AP Plan de relance Transports collectifs et modes doux	908	0,00	16 000 000,00	0,00	9 000 000,00	0,00	9 000 000,00	425 000,00	8 575 000,00
1304PRD20AP	2020 AP Plan relance Formations Sanitaires et sociales	901	0,00	750 000,00	0,00	0,00	0,00	0,00	0,00	0,00
2255PRD20AP	2020 AP Plan relance Lycees privés	902	0,00	2 000 000,00	0,00	0,00	0,00	0,00	0,00	0,00
0233PRD20AP	2020 AP Plan relance Moyens Généraux	900	0,00	4 480 000,00	0,00	4 480 000,00	0,00	4 480 000,00	0,00	4 480 000,00
2256PRD20AP	2020 AP Plan relance Numerique éducatif	902	0,00	2 200 000,00	0,00	2 200 000,00	0,00	2 200 000,00	0,00	2 200 000,00
3228PRD20AP	2020 AP Plan relance Sports	903	0,00	3 000 000,00	0,00	0,00	0,00	0,00	0,00	0,00
5608PRD20AP	2020 AP Plan relance Transformation numerique	905	0,00	41 000 000,00	0,00	5 187 200,00	0,00	5 187 200,00	1 556 160,00	3 631 040,00
7546AAD20AP	2020 AP Politiques de l'énergie	907	0,00	1 200 000,00	150 000,00	0,00	0,00	150 000,00	150 000,00	0,00
7546CPBD20AP	2020 AP Politiques de l'énergie CPER 2015-2020	907	0,00	4 500 000,00	0,00	3 191 611,45	0,00	3 191 611,45	255 669,28	2 935 942,17
5018AAD20AP	2020 AP Prospective	905	0,00	5 000,00	0,00	5 000,00	0,00	5 000,00	1 915,00	3 085,00
1999P085AP20	2020 AP Protection de la biodiversité	907	0,00	2 530 000,00	0,00	2 314 665,08	0,00	2 314 665,08	533 050,17	1 781 614,91
2000P014AP20	2020 AP Qualité de l'air	907	0,00	70 000,00	0,00	69 898,00	0,00	69 898,00	55 918,40	13 979,60
0231PPAP20	2020 AP REPARATIONS AUTRES BATIMENTS (sauf lycées)	900	0,00	590 000,00	0,00	0,00	0,00	0,00	0,00	0,00
8200PPD20AP	2020 AP ROUTES DI	908	0,00	8 837 000,00	0,00	2 704 608,06	0,00	2 704 608,06	499 000,00	2 205 608,06
7443CPBD20AP	2020 AP Ressource en eau et protection milieux aquatiques	907	0,00	902 000,00	0,00	900 748,00	0,00	900 748,00	317 922,70	582 825,30

AUTORISATION DE PROGRAMME *		Chapitre (s)	Stocks AP votées disponibles à l'affectation (exercices antérieurs)	AP votées dans l'année	AP affectées non couvertes par des CP réalisés au 01/01/N (1)	Flux d'AP affectées dans l'année (2)	AP affectées annulées (3)	Stock d'AP affectés restant à financer (4)=(1)+(2)-(3)	CP mandatés au budget de l'année N (5)	AP affectées non couvertes par des CP mandatés au 31/12/N (6)=(4)-(5)
3140AAD20AP	2020 AP Restauration du patrimoine	903	0,00	7 150 000,00	200 000,00	3 414 939,00	0,00	3 614 939,00	924 243,35	2 690 695,65
4101CPBD20AP	2020 AP SANTE BFC	904	0,00	1 400 000,00	0,00	181 247,20	0,00	181 247,20	0,00	181 247,20
8124PPD20AP	2020 AP Schéma directeur accessibilité gares	908	0,00	9 660 729,00	0,00	7 384 498,04	0,00	7 384 498,04	297 979,14	7 086 518,90
9514PPD20AP	2020 AP Soutien grands équipements touristiques structurants	909	0,00	2 800 000,00	0,00	2 514 833,00	0,00	2 514 833,00	1 390 208,42	1 124 624,58
5605AAD20AP	2020 AP THD radio AA (R Cube - Réseau radio régional)	905	0,00	2 700 000,00	0,00	2 830 000,00	130 000,00	2 700 000,00	1 360 902,37	1 339 097,63
9404AAD20AP	2020 AP TPE et Entrepreneuriat	909	0,00	15 087 520,00	0,00	15 080 180,00	0,00	15 080 180,00	11 360 429,60	3 719 750,40
8120AAD20AP	2020 AP Transports collectifs et modes doux	908	0,00	4 842 462,50	0,00	1 389 787,81	0,00	1 389 787,81	4 393,87	1 385 393,94
8120CPBD20AP	2020 AP Transports collectifs et modes doux CPER 2015-2020	908	0,00	27 192 100,00	0,00	25 695 317,20	0,00	25 695 317,20	1 091 230,00	24 604 087,20
8120PPD20AP	2020 AP Transports collectifs et modes doux DI	908	0,00	6 750 000,00	0,00	6 250 000,00	0,00	6 250 000,00	1 250 000,00	5 000 000,00
5238AAD20AP	2020 AP Urbanisme durable BFC	905	0,00	600 000,00	0,00	0,00	0,00	0,00	0,00	0,00
9221AAD20AP	2020 AP Valorisation de la recherche	909	0,00	2 110 000,00	0,00	2 110 000,00	0,00	2 110 000,00	2 022 000,00	88 000,00
3141AAD20AP	2020 AP Valorisation du patrimoine	903	0,00	60 000,00	0,00	4 500,00	0,00	4 500,00	2 250,00	2 250,00
9112AAD20AP	2020 AP innovation	909	0,00	17 700 000,00	0,00	17 290 536,00	0,00	17 290 536,00	14 855 599,60	2 434 936,40
5320AAD20AP	2020 Bourg centre	905	0,00	7 000 000,00	0,00	4 782 000,00	0,00	4 782 000,00	546 803,06	4 235 196,94
5431PPD20AP	2020 Coeurs de villages programmes pluriannuels	905	0,00	1 100 000,00	0,00	635 628,00	0,00	635 628,00	0,00	635 628,00
2004P028AP20	2020 Frais juridiques AP	900	0,00	1 000,00	0,00	1 000,00	0,00	1 000,00	0,00	1 000,00
5139AAD20AP	2020 Renouvellement urbain BFC	905	0,00	7 000 000,00	0,00	1 528 088,60	0,00	1 528 088,60	0,00	1 528 088,60
2013P010AP20	2020-Réparations Courantes du Propriétaire	902	0,00	4 727 685,93	0,00	4 315 685,93	0,00	4 315 685,93	4 315 685,93	0,00
9122PPD20AP	2020A AP Emplois d'utilité sociale	909	0,00	1 245 000,00	0,00	908 646,00	26 659,71	881 986,29	207 906,04	674 080,25
2219PPD17AP	2219PP Agenda d'accessibilité	902	0,00	0,00	9 000 000,00	0,00	0,00	9 000 000,00	174 015,36	8 825 984,64
2219PPD16AP	2219PP Agenda d'accessibilité programmée	902	0,00	0,00	17 069 804,92	0,00	0,00	17 069 804,92	2 363 041,94	14 706 762,98
2219PPD15AP	2219PP Agenda d'accessibilité programmée AP	902	0,00	0,00	2 411 545,75	0,00	0,00	2 411 545,75	1 199 347,68	1 212 198,07
8124PPD17AP	8124PP Schéma directeur accessibilité gares	908	55,47	-55,47	2 197 875,00	0,00	9 209,48	2 188 665,52	1 311 891,69	876 773,83
8200PPD17AP	8200PP - Routes	908	0,00	0,00	126 139,09	0,00	0,00	126 139,09	64 059,70	62 079,39
8803CPID16AP	8803CPI 2015-2020 Plan Rhône AP 16	908	17 530,00	-84 658,87	67 128,87	0,00	67 128,87	0,00	0,00	0,00

AUTORISATION DE PROGRAMME *		Chapitre (s)	Stocks AP votées disponibles à l'affectation (exercices antérieurs)	AP votées dans l'année	AP affectées non couvertes par des CP réalisés au 01/01/N (1)	Flux d'AP affectées dans l'année (2)	AP affectées annulées (3)	Stock d'AP affectés restant à financer (4)=(1)+(2)-(3)	CP mandatés au budget de l'année N (5)	AP affectées non couvertes par des CP mandatés au 31/12/N (6)=(4)-(5)
9119AAE03	9119AA - Partenariats EPCI immobilier foncier	909	251 763,12	-251 763,12	2 291 978,61	0,00	0,00	2 291 978,61	929 750,00	1 362 228,61
9101PPD13AP	AP 2013 Zones d'activités PP	909	0,00	0,00	120 000,00	0,00	0,00	120 000,00	120 000,00	0,00
9107AAD14AP	AP 2014 Ingénierie AA	909	0,00	0,00	1 535 246,13	0,00	0,00	1 535 246,13	247 061,67	1 288 184,46
8124PPD16AP	AP 2016 SdA Ad'AP Gares	908	0,00	-481,67	481,67	0,00	481,67	0,00	0,00	0,00
2321PRD20AP	AP 2020 Plan relance Enseignement Supérieur	902	0,00	22 770 000,00	0,00	0,00	0,00	0,00	0,00	0,00
3144PRD20AP	Plan de relance 2020 Patrimoine	903	0,00	10 050 000,00	0,00	250 000,00	0,00	250 000,00	0,00	250 000,00
1999P030E02	St AP Autres Maîtrises d'ouvrages	902	0,00	0,00	99 730,61	0,00	0,00	99 730,61	0,00	99 730,61
2011P030E01	St AP ERAL	902	4 618 717,58	-334 763,10	17 521 417,42	1 371 783,49	342 050,73	18 551 150,18	4 035 714,86	14 515 435,32
1999P034E02	St AP Grosses Réparations et Aménagements	902	0,00	0,00	49 720,00	0,00	0,00	49 720,00	0,00	49 720,00
2014P014E01	St AP Instituts de Formation sanitaires et sociaux	901	163 560,35	750 000,00	25 239 302,56	126 734,40	0,00	25 366 036,96	619 094,27	24 746 942,69
2010P016E03	St AP Investissements CFA	901	233 423,64	-37 144,46	2 945 972,84	0,00	37 144,46	2 908 828,38	503 741,42	2 405 086,96
2013P014E01	St AP PPI	902	23 343 140,51	38 990 581,04	126 023 633,75	44 966 647,94	2 140 547,30	168 849 734,39	19 578 816,81	149 270 917,58
2008P010E01	St AP PPIMS	902	248 224,18	-5 065,07	1 310 287,12	20 459,75	5 065,07	1 325 681,80	238 931,95	1 086 749,85
1999P027E02	St AP Programme Annuel	902	0,00	0,00	1 710,56	0,00	0,00	1 710,56	0,00	1 710,56
2016P014E01	St AP Rémunération des mandataires IFSS	901	434 251,60	0,00	190 748,40	0,00	0,00	190 748,40	59 567,04	131 181,36
2016P013E01	St AP Rémunération mandataires CFA	901	150 000,00	0,00	-72 139,80	78 483,11	0,00	6 343,31	5 051,18	1 292,13
2016P012E01	St AP Rémunération mandataires lycées	902	2 025 502,26	1 000 000,00	1 231 470,59	1 650 175,05	0,00	2 881 645,64	412 668,58	2 468 977,06
TOTAL			125 770 641,80	923 001 725,98	1 207 436 134,07	697 574 271,20	176 207 064,31	1 728 803 340,96	510 219 868,90	1 218 583 472,06

* Le détail par programme n'est à renseigner qu'à compter des AP votées en 2005.

(1) il s'agit des AP affectées antérieurement à l'exercice N et non encore entièrement couvertes par les CP des années antérieures.

(2) il s'agit des AP votées avant ou pendant l'exercice N et affectées pendant celui-ci.

(6) il s'agit des AP non encore intégralement couvertes à la fin de l'exercice N.

	N-3	N-2	N-1	N
Ratio de couverture des AP affectées (6)/(5)	2,44	2,75	2,79	2,39

IV – ANNEXES	IV
ENGAGEMENTS HORS BILAN – AUTORISATIONS D'ENGAGEMENT	C8

SITUATION DES AUTORISATIONS D'ENGAGEMENT ET CREDITS DE PAIEMENT

	AUTORISATION D'ENGAGEMENT *	Chapitre	Stocks AE votées disponibles à l'affectation (exercices antérieurs)	AE votées dans l'année	AE affectées non couvertes par des CP réalisés au 01/01/N (1)	Flux d'AE affectées dans l'année (2)	AE affectées annulées (3)	Stock d'AE affectés restant à financer (4)=(1)+(2)-(3)	CP mandatés au budget de l'année N (5)	AE affectées non couvertes par des CP mandatés au 31/12/N (6)=(4)-(5)
Numéro	Libellé									
9303CPD02DF	2002 EPF Valorisation de la forêt et du bois CPER DF	939	0,00	0,00	2 860,00	0,00	0,00	2 860,00	0,00	2 860,00
9301AAD07AE	2007 AE - Développement du tissu rural	939	0,00	0,00	977,52	0,00	0,00	977,52	0,00	977,52
9102AAD07AE	2007 AE Je crée, je transmets	939	0,00	0,00	11 754,00	0,00	0,00	11 754,00	0,00	11 754,00
2210AAD07AE	2007 AE Prestations de services DF	932	3 696,00	-3 696,00	0,00	0,00	0,00	0,00	0,00	0,00
1999P102E10	2008 AE Autres Interventions	932	0,00	0,00	33 344,46	0,00	0,00	33 344,46	0,00	33 344,46
1201AAD08AE	2008 AE Conventions CRB-CFA DF	931	0,00	0,00	21 340,00	0,00	0,00	21 340,00	0,00	21 340,00
9301AAD08AE	2008 AE Développement du tissu rural DF	939	0,00	0,00	160,00	0,00	0,00	160,00	0,00	160,00
9102AAD08AE	2008 AE Je crée, je transmets DF	939	0,00	0,00	29 400,00	0,00	0,00	29 400,00	0,00	29 400,00
9103AAD08AE	2008 AE Je me développe DF	939	5 899,80	-5 899,80	0,00	0,00	0,00	0,00	0,00	0,00
9403AAD08AE	2008 AE Je me développe dans l'artisanat DF	939	0,00	0,00	525 000,00	0,00	0,00	525 000,00	0,00	525 000,00
7642AAD08AE	2008 AE Nature et paysages DF	937	0,00	0,00	1 815,79	0,00	0,00	1 815,79	0,00	1 815,79
1999P102E11	2009 AE Autres Interventions	932	0,00	0,00	80 467,48	0,00	0,00	80 467,48	0,00	80 467,48
2006P008E06	2009 AE Bâtiments universitaires	932	0,00	0,00	84 670,78	0,00	0,00	84 670,78	0,00	84 670,78
7101AAD09AE	2009 AE Dvpt des dynamiques environnementales DF	937	0,00	0,00	30 052,40	0,00	0,00	30 052,40	0,00	30 052,40
9301AAD09AE	2009 AE Développement du tissu rural DF	939	0,00	0,00	17 235,00	0,00	0,00	17 235,00	0,00	17 235,00
1116PPD09AE	2009 AE Fonds d'aide mobilité demandeurs d'emploi stagiaires	931	200 000,00	-200 000,00	0,00	0,00	0,00	0,00	0,00	0,00
9102CPRD09AE	2009 AE Je crée, je transmets DF	939	0,00	0,00	31 931,00	0,00	0,00	31 931,00	0,00	31 931,00
9103AAD09AE	2009 AE Je me développe DF	939	5 000,00	-5 000,00	0,00	0,00	0,00	0,00	0,00	0,00
1140AAD09AE	2009 AE Passeports VAE DF	931	0,00	0,00	11 138,02	0,00	11 138,02	0,00	0,00	0,00
1999P102E12	2010 AE Autres Interventions	932	0,00	0,00	89 289,41	0,00	0,00	89 289,41	0,00	89 289,41
1201AAD10AE	2010 AE Conventions CRB-CFA DF	931	0,00	0,00	49 425,63	0,00	49 425,63	0,00	0,00	0,00

AUTORISATION D'ENGAGEMENT *		Chapitre	Stocks AE votées disponibles à l'affectation (exercices antérieurs)	AE votées dans l'année	AE affectées non couvertes par des CP réalisés au 01/01/N (1)	Flux d'AE affectées dans l'année (2)	AE affectées annulées (3)	Stock d'AE affectés restant à financer (4)=(1)+(2)-(3)	CP mandatés au budget de l'année N (5)	AE affectées non couvertes par des CP mandatés au 31/12/N (6)=(4)-(5)
7101CPRD10AE	2010 AE Dvpt des dynamiques environnementales DF	937	0,00	0,00	9 288,63	0,00	0,00	9 288,63	0,00	9 288,63
9301AAD10AE	2010 AE Développement du tissu rural DF	939	0,00	0,00	398,68	0,00	0,00	398,68	0,00	398,68
1116PPD10AE	2010 AE Fonds d'aide mobilité ddeurs d'emploi stagiaires DF	931	500 000,00	-500 000,00	0,00	0,00	0,00	0,00	0,00	0,00
9104AAD10AE	2010 AE J'exporte de Bourgogne DF	939	68 530,00	-68 530,00	0,00	0,00	0,00	0,00	0,00	0,00
9106AAD10AE	2010 AE J'innove DF	939	32 171,00	-32 171,00	0,00	0,00	0,00	0,00	0,00	0,00
9103AAD10AE	2010 AE Je me développe DF	939	35,53	-35,53	0,00	0,00	0,00	0,00	0,00	0,00
2007P010E10	2010 AE Maison des Energies	937	0,00	0,00	15 451,04	0,00	0,00	15 451,04	0,00	15 451,04
7642AAD10AE	2010 AE Nature et paysages DF	937	0,00	0,00	8 500,00	0,00	0,00	8 500,00	0,00	8 500,00
1140AAD10AE	2010 AE Passeports VAE DF	931	0,00	0,00	15 896,52	0,00	15 896,52	0,00	0,00	0,00
9304AAD11AE	2011 AE Circuits alimentaires régionaux DF	939	0,00	0,00	12 146,77	0,00	0,00	12 146,77	0,00	12 146,77
9307CPRD11AE	2011 AE Conseils et certification agriculture biologique	939	0,00	0,00	1 050,00	0,00	0,00	1 050,00	0,00	1 050,00
1154CPRD11AE	2011 AE Fonctionnement des structures MDEF et C2R DF	931	0,00	0,00	5 000,00	0,00	0,00	5 000,00	0,00	5 000,00
1116PPD11AE	2011 AE Fonds d'aide mobilité ddeurs d'emploi stagiaires DF	931	60 000,00	-60 000,00	0,00	0,00	0,00	0,00	0,00	0,00
9104AAD11AE	2011 AE J'exporte de Bourgogne DF	939	2 563,20	-2 563,20	0,00	0,00	0,00	0,00	0,00	0,00
9102AAD11AE	2011 AE Je crée, je transmets DF	939	0,00	0,00	126 580,60	0,00	0,00	126 580,60	0,00	126 580,60
9103AAD11AE	2011 AE Je me développe DF	939	0,00	0,00	31 500,00	0,00	31 500,00	0,00	0,00	0,00
7642AAD11AE	2011 AE Nature et paysages DF	937	0,00	0,00	26 760,00	0,00	0,00	26 760,00	0,00	26 760,00
1140AAD11AE	2011 AE Passeports VAE DF	931	0,00	0,00	1 381,17	0,00	0,00	1 381,17	0,00	1 381,17
9309AAD11AE	2011 AE Promotions des produits régionaux DF	939	0,00	0,00	7 236,71	0,00	0,00	7 236,71	0,00	7 236,71
9201PPD11AE	2011 AE Recherche et compétitivité DF	939	0,00	0,00	715,20	0,00	0,00	715,20	0,00	715,20
7443CPRD11AE	2011 AE Ressource en eau et protection des milieux aqua DF	937	0,00	0,00	20 613,65	0,00	0,00	20 613,65	0,00	20 613,65
1115AAD11AE	2011 AE Rémunération - aides à la mobilité et à l'accpgt DF	931	85 242,28	-85 242,28	0,00	0,00	0,00	0,00	0,00	0,00
9308CPRD12AE	2012 AE Accompagnement installation DF	939	0,00	0,00	374,72	0,00	0,00	374,72	0,00	374,72
1102AAD12AE	2012 AE Actions collectives innovantes et expérimentales DF	931	2 913,35	-2 913,35	0,00	0,00	0,00	0,00	0,00	0,00

AUTORISATION D'ENGAGEMENT *		Chapitre	Stocks AE votées disponibles à l'affectation (exercices antérieurs)	AE votées dans l'année	AE affectées non couvertes par des CP réalisés au 01/01/N (1)	Flux d'AE affectées dans l'année (2)	AE affectées annulées (3)	Stock d'AE affectés restant à financer (4)=(1)+(2)-(3)	CP mandatés au budget de l'année N (5)	AE affectées non couvertes par des CP mandatés au 31/12/N (6)=(4)-(5)
9304AAD12AE	2012 AE Circuits alimentaires régionaux DF	939	0,00	0,00	21 722,16	0,00	0,00	21 722,16	0,00	21 722,16
7141AAD12AE	2012 AE Connaissance et éducation à l'environnement DF	937	0,00	0,00	495,00	0,00	0,00	495,00	0,00	495,00
9306CPRD12AE	2012 AE Conseils changements de pratiques en agriculture DF	939	0,00	0,00	203,20	0,00	0,00	203,20	0,00	203,20
9307CPRD12AE	2012 AE Conseils et certification agriculture biologique	939	0,00	0,00	11 500,00	0,00	0,00	11 500,00	0,00	11 500,00
1155AAD12AE	2012 AE Diagnostics analyses études liés aux mutats° éco DF	931	0,00	0,00	10 873,76	0,00	0,00	10 873,76	0,00	10 873,76
1162PPD12AE	2012 AE Dispositif Emplois-tremplin DF	931	1 431 599,56	-1 431 599,56	0,00	0,00	0,00	0,00	0,00	0,00
1101AAD12AE	2012 AE FPC: actions collectives DF	931	1 525 651,59	-1 525 651,59	0,00	0,00	0,00	0,00	0,00	0,00
1116PPD12AE	2012 AE Fonds d'aide mobilité ddeurs d'emploi stagiaires DF	931	2 577,94	-2 577,94	0,00	0,00	0,00	0,00	0,00	0,00
2224AAD12AE	2012 AE Frais d'études techn. et MO DF	932	6 648,14	-6 648,14	0,00	0,00	0,00	0,00	0,00	0,00
8802AAD12AE	2012 AE Gestion des canaux de Bourgogne DF	938	0,00	0,00	77,48	0,00	0,00	77,48	0,00	77,48
1000AAD12AE	2012 AE Intérêts moratoires DF	931	0,08	-0,08	0,00	0,00	0,00	0,00	0,00	0,00
9104AAD12AE	2012 AE J'exporte de Bourgogne DF	939	9 718,32	-9 718,32	0,00	0,00	0,00	0,00	0,00	0,00
9106AAD12AE	2012 AE J'innove DF	939	0,00	0,00	120 000,00	0,00	0,00	120 000,00	0,00	120 000,00
9102AAD12AE	2012 AE Je crée, je transmets DF	939	0,00	0,00	116 195,19	0,00	0,00	116 195,19	0,00	116 195,19
8181AAD12AE	2012 AE Mobilité DF	938	0,00	-4 121,27	14 946,59	0,00	4 121,27	10 825,32	0,00	10 825,32
5600CPRD12AE	2012 AE N.T.I.C. CPER DF	935	0,00	-1 430,43	1 430,43	0,00	1 430,43	0,00	0,00	0,00
1140AAD12AE	2012 AE Passeports VAE DF	931	0,00	0,00	6 234,98	0,00	0,00	6 234,98	0,00	6 234,98
9309AAD12AE	2012 AE Promotions des produits régionaux DF	939	0,00	0,00	21 525,89	0,00	0,00	21 525,89	0,00	21 525,89
9201AAD12AE	2012 AE Recherche et compétitivité DF	939	0,00	0,00	10 130,00	0,00	0,00	10 130,00	0,00	10 130,00
7443CPRD12AE	2012 AE Ressource en eau et protection des milieux aqua DF	937	0,00	0,00	81 215,72	0,00	0,00	81 215,72	0,00	81 215,72
1115AAD12AE	2012 AE Rémunération - aides à la mobilité et à l'accpptg DF	931	15 464,46	-15 464,46	0,00	0,00	0,00	0,00	0,00	0,00
2223AAD12AE	2012 AE Rénovat°, éco d'énergie, sécurité, maintenance DF	932	14 512,47	-14 512,47	0,00	0,00	0,00	0,00	0,00	0,00
4101AAD12AE	2012 AE Soutien au réseau sanitaire bgnon et télémédecine DF	934	0,00	0,00	270,00	0,00	0,00	270,00	0,00	270,00

AUTORISATION D'ENGAGEMENT *		Chapitre	Stocks AE votées disponibles à l'affectation (exercices antérieurs)	AE votées dans l'année	AE affectées non couvertes par des CP réalisés au 01/01/N (1)	Flux d'AE affectées dans l'année (2)	AE affectées annulées (3)	Stock d'AE affectés restant à financer (4)=(1)+(2)-(3)	CP mandatés au budget de l'année N (5)	AE affectées non couvertes par des CP mandatés au 31/12/N (6)=(4)-(5)
2221AAD12AE	2012 AE Travaux d'entretien DF	932	0,00	-6 287,34	6 287,34	0,00	6 287,34	0,00	0,00	0,00
2010P021E04	2012 AE Tremplin Solidarités	939	0,00	0,00	290,62	0,00	0,00	290,62	0,00	290,62
9303CPRD12AE	2012 AE Valorisation de la forêt et du bois DF	939	0,00	0,00	0,16	0,00	0,00	0,16	0,00	0,16
1102AAD13AE	2013 AE Actions collectives innovantes et expérimentales DF	931	34 350,21	-34 350,21	0,00	0,00	0,00	0,00	0,00	0,00
7141AAD13AE	2013 AE Connaissance et éducation à l'environnement DF	937	0,00	0,00	6 040,00	0,00	0,00	6 040,00	0,00	6 040,00
9306CPRD13AE	2013 AE Conseils changements de pratiques en agriculture	939	0,00	0,00	2 374,39	0,00	0,00	2 374,39	0,00	2 374,39
1999P176E31	2013 AE Contrats de filières agricoles	939	0,00	0,00	1 499,65	0,00	0,00	1 499,65	0,00	1 499,65
1162PPD13AE	2013 AE Emplois-tremplins	931	1 100,44	-1 100,44	0,00	0,00	0,00	0,00	0,00	0,00
1101AAD13AE	2013 AE FPC: actions collectives DF	931	1 361 372,16	-1 361 372,16	0,00	0,00	0,00	0,00	0,00	0,00
1110AAD13AE	2013 AE FPC: actions individuelles DF	931	21 050,54	-21 050,54	0,00	0,00	0,00	0,00	0,00	0,00
0435SGD13AE	2013 AE FSE axe 1 DF	930	0,00	0,00	176 029,54	0,00	0,00	176 029,54	0,00	176 029,54
2224AAD13AE	2013 AE Frais d'études techn. et MO DF	932	3 762,05	-3 762,05	0,00	0,00	0,00	0,00	0,00	0,00
3118AAD13AE	2013 AE Inventaire du patrimoine DF	933	0,00	0,00	2 452,08	0,00	2 452,08	0,00	0,00	0,00
9102AAD13AE	2013 AE Je crée, je transmets DF	939	0,00	-43 805,00	274 068,87	0,00	43 805,00	230 263,87	0,00	230 263,87
9103AAD13AE	2013 AE Je me développe DF	939	15 600,00	-15 600,00	0,00	0,00	0,00	0,00	0,00	0,00
9403AAD13AE	2013 AE Je me développe dans l'artisanat DF	939	0,00	0,00	33 826,37	0,00	0,00	33 826,37	0,00	33 826,37
8181AAD13AE	2013 AE Mobilité	938	0,00	0,00	19 872,80	0,00	0,00	19 872,80	0,00	19 872,80
1140AAD13AE	2013 AE Passeports VAE DF	931	0,00	0,00	8 044,23	0,00	0,00	8 044,23	0,00	8 044,23
7546AAD13AE	2013 AE Politiques de l'énergie DF	937	0,00	0,00	19,60	0,00	19,60	0,00	0,00	0,00
8112AAD13AE	2013 AE Promotion et tarification TER DF	938	0,00	-4 500,20	4 500,20	0,00	4 500,20	0,00	0,00	0,00
9309AAD13AE	2013 AE Promotions des produits régionaux	939	0,00	0,00	1 577,45	0,00	0,00	1 577,45	0,00	1 577,45
9201AAD13AE	2013 AE Recherche et compétitivité DF	939	0,00	0,00	394,64	0,00	0,00	394,64	0,00	394,64
1115AAD13AE	2013 AE Rémunération - aides à la mobilité et à l'accptg DF	931	45 000,00	-45 000,00	0,00	0,00	0,00	0,00	0,00	0,00
2223AAD13AE	2013 AE Rénovat°, éco d'énergie, sécurité, maintenance DF	932	12 540,59	-12 540,59	0,00	0,00	0,00	0,00	0,00	0,00

AUTORISATION D'ENGAGEMENT *		Chapitre	Stocks AE votées disponibles à l'affectation (exercices antérieurs)	AE votées dans l'année	AE affectées non couvertes par des CP réalisés au 01/01/N (1)	Flux d'AE affectées dans l'année (2)	AE affectées annulées (3)	Stock d'AE affectés restant à financer (4)=(1)+(2)-(3)	CP mandatés au budget de l'année N (5)	AE affectées non couvertes par des CP mandatés au 31/12/N (6)=(4)-(5)
2222AAD13AE	2013 AE Sinistres	932	0,00	0,00	6 260,71	0,00	0,00	6 260,71	0,00	6 260,71
9205AAD13AE	2013 AE Transfert de technologie et innovation DF	939	6 583,27	-6 583,27	0,00	0,00	0,00	0,00	0,00	0,00
2221AAD13AE	2013 AE Travaux d'entretien DF	932	5 131,37	-5 131,37	0,00	0,00	0,00	0,00	0,00	0,00
2010P021E05	2013 AE Tremplin Solidarités	939	0,00	0,00	29,40	0,00	0,00	29,40	0,00	29,40
1151CPRD14AE	2014 AE Accompagnement et formation des entreprises DF	931	0,00	0,00	3 151,00	0,00	0,00	3 151,00	0,00	3 151,00
2229AAD14AE	2014 AE Acquisitions de matériels	932	0,00	0,00	2 418,83	0,00	0,00	2 418,83	0,00	2 418,83
1102AAD14AE	2014 AE Actions collectives innovantes et expérimentales DF	931	10 824,00	-10 824,00	0,00	0,00	0,00	0,00	0,00	0,00
2802AAD14AE	2014 AE Actions pédagogiques diverses	932	0,00	0,00	5 780,00	0,00	0,00	5 780,00	0,00	5 780,00
1110PPD14AE	2014 AE Chèque formation emploi DF	931	85 206,33	-85 206,33	0,00	0,00	0,00	0,00	0,00	0,00
1999P175E25	2014 AE Coopération Décentralisée	930	0,00	0,00	13 500,00	0,00	0,00	13 500,00	0,00	13 500,00
9210AAD14AE	2014 AE Coopération inter-régionale et internationale	939	15 400,00	-15 400,00	0,00	0,00	0,00	0,00	0,00	0,00
1155AAD14AE	2014 AE Diagnostics analyses études liés aux mutats° éco DF	931	0,00	0,00	21 318,00	0,00	0,00	21 318,00	0,00	21 318,00
1999P128E36	2014 AE FIR	930	0,00	-3 000,00	3 000,00	0,00	3 000,00	0,00	0,00	0,00
1101AAD14AE	2014 AE FPC: actions collectives DF	931	2 201 422,15	-2 201 422,15	0,00	0,00	0,00	0,00	0,00	0,00
1110AAD14AE	2014 AE FPC: actions individuelles DF	931	6 400,50	-6 400,50	0,00	0,00	0,00	0,00	0,00	0,00
1301AAD14AE	2014 AE Formations des secteurs "sanitaire" et "social" DF	931	0,00	0,00	7 982,06	0,00	0,00	7 982,06	0,00	7 982,06
2224AAD14AE	2014 AE Frais d'études techniques et maîtrise d'ouvrage	932	189,10	-189,10	0,00	0,00	0,00	0,00	0,00	0,00
2010P023E05	2014 AE Gestion patrimoine immobilier EDUC	932	600,00	-600,00	0,00	0,00	0,00	0,00	0,00	0,00
5436AAD14AE	2014 AE Habitat social action	935	0,00	0,00	5 000,00	0,00	0,00	5 000,00	0,00	5 000,00
2803AAD14AE	2014 AE Information orientation éducation égalité des chance	932	0,00	0,00	15 191,97	0,00	0,00	15 191,97	0,00	15 191,97
9105AAD14AE	2014 AE J'entreprends autrement DF	939	70,00	-70,00	0,00	0,00	0,00	0,00	0,00	0,00
9106AAD14AE	2014 AE J'innove AE	939	0,00	0,00	65 520,00	0,00	18 310,58	47 209,42	47 209,42	0,00
9106CPRD14AE	2014 AE J'innove DF	939	44 032,45	-44 032,45	0,00	0,00	0,00	0,00	0,00	0,00
9102AAD14AE	2014 AE Je crée Je transmets DF	939	0,00	-35 780,00	159 452,14	0,00	35 780,00	123 672,14	0,00	123 672,14
9103AAD14AE	2014 AE Je me développe DF	939	0,00	0,00	349 200,00	0,00	0,00	349 200,00	0,00	349 200,00

AUTORISATION D'ENGAGEMENT *		Chapitre	Stocks AE votées disponibles à l'affectation (exercices antérieurs)	AE votées dans l'année	AE affectées non couvertes par des CP réalisés au 01/01/N (1)	Flux d'AE affectées dans l'année (2)	AE affectées annulées (3)	Stock d'AE affectés restant à financer (4)=(1)+(2)-(3)	CP mandatés au budget de l'année N (5)	AE affectées non couvertes par des CP mandatés au 31/12/N (6)=(4)-(5)
9403AAD14AE	2014 AE Je me développe dans l'artisanat DF	939	0,00	0,00	19 656,65	0,00	0,00	19 656,65	0,00	19 656,65
1231AAD14AE	2014 AE Mesures de soutien à l'apprentissage	931	0,00	-40 426,39	61 252,02	0,00	61 252,02	0,00	0,00	0,00
8181AAD14AE	2014 AE Mobilité DF	938	0,00	-85 000,00	85 000,00	0,00	85 000,00	0,00	0,00	0,00
7642CPRD14AE	2014 AE Nature et paysages DF	937	0,00	0,00	24 136,00	0,00	0,00	24 136,00	0,00	24 136,00
7642AAD14AE	2014 AE Nature et paysages DF	937	0,00	0,00	6 042,85	0,00	0,00	6 042,85	0,00	6 042,85
1999P158E15	2014 AE Négociation collective /contractualisation	931	55,93	-55,93	0,00	0,00	0,00	0,00	0,00	0,00
1999P127E35	2014 AE PNR	935	0,00	0,00	24 000,00	0,00	0,00	24 000,00	0,00	24 000,00
1140AAD14AE	2014 AE Passeports VAE DF	931	0,00	0,00	82 869,56	0,00	0,00	82 869,56	0,00	82 869,56
1002AAD14AE	2014 AE Plan régional d'information et d'orientation DF	931	6 073,11	-6 073,11	0,00	0,00	0,00	0,00	0,00	0,00
9309AAD14AE	2014 AE Promotion des produits régionaux DF	939	0,00	0,00	5 065,75	0,00	0,00	5 065,75	0,00	5 065,75
8112AAD14AE	2014 AE Promotion et tarification TER DF	938	0,00	-154 769,03	154 769,03	0,00	154 769,03	0,00	0,00	0,00
9201AAD14AE	2014 AE Recherche et compétitivité	939	8 250,00	-8 250,00	0,00	0,00	0,00	0,00	0,00	0,00
1115AAD14AE	2014 AE Rémunération - aides à la mobilité et à l'accpgt DF	931	24 786,62	-24 786,62	0,00	0,00	0,00	0,00	0,00	0,00
2222AAD14AE	2014 AE Sinistres	932	2 426,57	-2 426,57	0,00	0,00	0,00	0,00	0,00	0,00
4101AAD14AE	2014 AE Soutien au réseau sanitaire bgnon et télémédecine DF	934	2 689,00	-2 689,00	1 200,00	0,00	0,00	1 200,00	0,00	1 200,00
9101AAD14AE	2014 AE Structuration du tissu économique DF	939	42 711,90	-42 711,90	0,00	0,00	0,00	0,00	0,00	0,00
1170AAD14AE	2014 AE Structures d'accueil, d'informat° et d'orientat° DF	931	0,00	0,00	214 615,07	0,00	0,00	214 615,07	0,00	214 615,07
9205AAD14AE	2014 AE Transfert de technologie et innovation	939	2 162,34	-2 162,34	0,00	0,00	0,00	0,00	0,00	0,00
1211AAD14AE	2014 AE Transport-Hébergement-Restauration des apprentis	931	0,00	0,00	2 808,30	0,00	2 808,30	0,00	0,00	0,00
2221AAD14AE	2014 AE Travaux d'entretien	932	7 464,86	-7 464,86	0,00	0,00	0,00	0,00	0,00	0,00
2223AAD14AE	2014 AE Travaux de rénovation, économies d'énergie, sécurité	932	3 483,41	-3 483,41	0,00	0,00	0,00	0,00	0,00	0,00
2010P021E06	2014 AE Tremplin Solidarités	939	0,00	0,00	514,19	0,00	0,00	514,19	0,00	514,19
9303CPRD14AE	2014 AE Valorisation de la forêt et du bois DF	939	0,00	0,00	9,80	0,00	0,00	9,80	0,00	9,80

AUTORISATION D'ENGAGEMENT *		Chapitre	Stocks AE votées disponibles à l'affectation (exercices antérieurs)	AE votées dans l'année	AE affectées non couvertes par des CP réalisés au 01/01/N (1)	Flux d'AE affectées dans l'année (2)	AE affectées annulées (3)	Stock d'AE affectés restant à financer (4)=(1)+(2)-(3)	CP mandatés au budget de l'année N (5)	AE affectées non couvertes par des CP mandatés au 31/12/N (6)=(4)-(5)
1151AAD15AE	2015 AE Accompagnement et formation des entreprises	931	0,00	0,00	36 000,00	0,00	0,00	36 000,00	0,00	36 000,00
9311AAD15AE	2015 AE Accompagnement à l'innovation et à la coopération	939	0,00	0,00	105 000,00	0,00	0,00	105 000,00	0,00	105 000,00
1102AAD15AE	2015 AE Actions collectives innovantes et expérimentales	931	0,00	0,00	20 000,00	0,00	20 000,00	0,00	0,00	0,00
1999P151E28	2015 AE Actions collectives pour le développement du sport	933	84 699,90	-84 699,90	0,00	0,00	0,00	0,00	0,00	0,00
1999P155E18	2015 AE Aides jeunesse	933	0,00	0,00	3 350,31	0,00	1 545,31	1 805,00	0,00	1 805,00
5015AAD15AE	2015 AE Animation AA DF	935	3 150,00	-3 150,00	0,00	0,00	0,00	0,00	0,00	0,00
2001P017E21	2015 AE Art contemporain	933	8 000,00	-8 000,00	0,00	0,00	0,00	0,00	0,00	0,00
2014P021E02	2015 AE Autorité de Gestion FEDER	936	1 015 706,80	-1 015 706,80	393 181,83	0,00	0,00	393 181,83	116 729,56	276 452,27
2014P020E01	2015 AE Autorité de Gestion FSE	936	12 056,47	-12 056,47	0,00	0,00	0,00	0,00	0,00	0,00
1999P164E34	2015 AE Cinéma et audiovisuel	933	521,64	-521,64	0,00	0,00	0,00	0,00	0,00	0,00
5602PPD15AE	2015 AE Clonys DF	935	0,00	-18 213,00	18 213,00	0,00	18 213,00	0,00	0,00	0,00
1999P094AE15	2015 AE Communication institutionnelle	930	0,00	0,00	9 521,25	0,00	7 500,00	2 021,25	0,00	2 021,25
1201AAD15AE	2015 AE Conventions CRB-CFA	931	0,00	-1 698,00	1 698,00	0,00	1 698,00	0,00	0,00	0,00
9210AAD15AE	2015 AE Coopération interrégionale et internationale	939	0,00	0,00	8 250,00	0,00	0,00	8 250,00	0,00	8 250,00
1999P103E31	2015 AE Dépenses spécifiques	930	0,00	0,00	5 349,22	0,00	0,00	5 349,22	0,00	5 349,22
1999P016E33	2015 AE Développement de la recherche universitaire	939	24 152,24	-24 294,78	426,12	0,00	142,54	283,58	0,00	283,58
2812AAD15AE	2015 AE Développement des pratiques individuelles sport scol	932	360,00	-360,00	0,00	0,00	0,00	0,00	0,00	0,00
2011P027E04	2015 AE Education artistique jeunesse	933	0,00	0,00	0,01	0,00	0,01	0,00	0,00	0,00
1999P023E33	2015 AE Efficacité énergétique	937	0,00	-47 369,00	86 880,00	0,00	47 369,00	39 511,00	0,00	39 511,00
1999P029E40	2015 AE Equipement moyens généraux	930	2 763,43	-2 763,43	0,00	0,00	0,00	0,00	0,00	0,00
0401AAD15AE	2015 AE Europe et International DF	930	0,00	-1 160,00	1 160,00	0,00	1 160,00	0,00	0,00	0,00
6200FED15AE	2015 AE FEDER 2014-2020	936	0,00	0,00	19 307,48	0,00	13 215,05	6 092,43	6 092,43	0,00
1999P128E38	2015 AE FIR	930	0,00	-7 800,00	7 800,00	0,00	7 800,00	0,00	0,00	0,00
1101AAD15AE	2015 AE FPC : actions collectives	931	2 197 239,55	-4 262 069,55	2 064 830,00	0,00	2 064 830,00	0,00	0,00	0,00
1110AAD15AE	2015 AE FPC : actions individuelles	931	111 670,97	-111 670,97	0,00	0,00	0,00	0,00	0,00	0,00

AUTORISATION D'ENGAGEMENT *		Chapitre	Stocks AE votées disponibles à l'affectation (exercices antérieurs)	AE votées dans l'année	AE affectées non couvertes par des CP réalisés au 01/01/N (1)	Flux d'AE affectées dans l'année (2)	AE affectées annulées (3)	Stock d'AE affectés restant à financer (4)=(1)+(2)-(3)	CP mandatés au budget de l'année N (5)	AE affectées non couvertes par des CP mandatés au 31/12/N (6)=(4)-(5)
6100FED15AE	2015 AE FSE 2014-2020	936	0,00	0,00	35 989,75	0,00	12 627,95	23 361,80	13 191,93	10 169,87
1116AAD15AE	2015 AE Fds d'aide à la mobilité des ddeurs d'emploi stagial	931	0,00	0,00	85 787,00	0,00	85 787,00	0,00	0,00	0,00
0432SGD15AE	2015 AE Feder Axe 2 SG	930	5 193 678,00	-5 193 678,00	0,00	0,00	0,00	0,00	0,00	0,00
1999P092E20	2015 AE Fonctionnement des Lycées	932	0,00	-3 432,00	3 432,00	0,00	3 432,00	0,00	0,00	0,00
1152AAD15AE	2015 AE Formation à la création reprise d'entreprises	931	0,00	0,00	79 992,90	0,00	0,00	79 992,90	0,00	79 992,90
2004P028E11	2015 AE Frais juridiques	930	0,00	-44 415,12	44 415,12	0,00	44 415,12	0,00	0,00	0,00
1999P111E18	2015 AE Fêtes et cérémonies Région	930	3 059,74	-3 059,74	0,00	0,00	0,00	0,00	0,00	0,00
1999P024E20	2015 AE Gestion patrimoine immobilier	930	2 885,17	-2 885,17	0,00	0,00	0,00	0,00	0,00	0,00
2010P023E06	2015 AE Gestion patrimoine immobilier EDUC	932	148 015,00	-148 015,00	8 334,00	0,00	0,00	8 334,00	0,00	8 334,00
5436AAD15AE	2015 AE Habitat social AA DF	935	0,00	0,00	4 246,18	0,00	0,00	4 246,18	0,00	4 246,18
3118AAD15AE	2015 AE Inventaire du patrimoine	933	0,00	0,00	5 296,19	0,00	0,00	5 296,19	0,00	5 296,19
9106AAD15AE	2015 AE J'innove	939	8 890,39	-8 890,39	261 625,00	0,00	28 543,15	233 081,85	108 815,85	124 266,00
9102AAD15AE	2015 AE Je crée, je transmets	939	0,00	-62 075,00	137 506,36	0,00	62 075,00	75 431,36	0,00	75 431,36
9103AAD15AE	2015 AE Je me développe	939	188 164,60	-188 164,60	93 600,00	0,00	0,00	93 600,00	0,00	93 600,00
9403AAD15AE	2015 AE Je me développe dans l'artisanat	939	0,00	0,00	776,77	0,00	0,00	776,77	0,00	776,77
3219AAD15AE	2015 AE Jeunesse et citoyenneté	933	0,00	0,00	400,00	0,00	400,00	0,00	0,00	0,00
3121AAD15AE	2015 AE Livre et lecture publique	933	4 390,00	-4 390,00	0,00	0,00	0,00	0,00	0,00	0,00
5318PPD15AE	2015 AE Massif central PP	935	5 230,00	-5 230,00	0,00	0,00	0,00	0,00	0,00	0,00
8181CPBD15AE	2015 AE Mobilité CPER 2015-2020	938	0,00	0,00	5 945,96	0,00	0,00	5 945,96	0,00	5 945,96
8181AAD15AE	2015 AE Mobilité DF	938	0,00	-4 390,00	4 390,00	0,00	4 390,00	0,00	0,00	0,00
7642CPBD15AE	2015 AE Nature et paysages CPER 2015-2020	937	6 850,00	-6 850,00	0,00	0,00	0,00	0,00	0,00	0,00
7642AAD15AE	2015 AE Nature et paysages actions annuelles	937	0,00	0,00	560,67	0,00	0,00	560,67	0,00	560,67
1999P158E16	2015 AE Négociation collective /contractualisation	931	2 592,80	-2 592,80	0,00	0,00	0,00	0,00	0,00	0,00
1999P081E18	2015 AE Opérations spécifiques	930	0,00	0,00	0,01	0,00	0,00	0,01	0,00	0,01
1140AAD15AE	2015 AE Passeports VAE	931	0,00	0,00	65 334,52	0,00	8 220,00	57 114,52	0,00	57 114,52

AUTORISATION D'ENGAGEMENT *		Chapitre	Stocks AE votées disponibles à l'affectation (exercices antérieurs)	AE votées dans l'année	AE affectées non couvertes par des CP réalisés au 01/01/N (1)	Flux d'AE affectées dans l'année (2)	AE affectées annulées (3)	Stock d'AE affectés restant à financer (4)=(1)+(2)-(3)	CP mandatés au budget de l'année N (5)	AE affectées non couvertes par des CP mandatés au 31/12/N (6)=(4)-(5)
3114AAD15AE	2015 AE Patrimoine ethnographique et industriel	933	15 000,00	-15 000,00	0,00	0,00	0,00	0,00	0,00	0,00
2200AAD15AE	2015 AE Personnel ATT DF	932	15 330,37	-15 330,37	0,00	0,00	0,00	0,00	0,00	0,00
7147CPBD15AE	2015 AE Plan Bâtiment de demain CPER 2015-2020	937	0,00	0,00	160 320,00	0,00	160 320,00	0,00	0,00	0,00
7147AAD15AE	2015 AE Plan Bâtiment de demain DF	937	0,00	0,00	52 017,20	0,00	52 017,20	0,00	0,00	0,00
2014P007E02	2015 AE Politiques territoriales	935	124 706,00	-124 706,00	0,00	0,00	0,00	0,00	0,00	0,00
3117AAD15AE	2015 AE Prix régional du patrimoine	933	0,00	0,00	63,00	0,00	0,00	63,00	0,00	63,00
1999P122E18	2015 AE Programme formation professionnelle continue	931	644 589,28	-644 589,28	370 000,00	0,00	370 000,00	0,00	0,00	0,00
9309AAD15AE	2015 AE Promotions des produits régionaux	939	0,00	0,00	196,00	0,00	0,00	196,00	0,00	196,00
1203AAD15AE	2015 AE Pré-apprentissage	931	0,00	-11 615,00	11 615,00	0,00	11 615,00	0,00	0,00	0,00
2315AAD15AE	2015 AE Qualité de la vie étudiante	932	0,00	0,00	1 500,00	0,00	0,00	1 500,00	1 500,00	0,00
7443CPBD15AE	2015 AE Ressource en eau et protection milieux aquatiques CP	937	0,00	-240,00	240,00	0,00	240,00	0,00	0,00	0,00
7443AAD15AE	2015 AE Ressources en eau et protection des milieux aquatique	937	0,00	-90,00	90,00	0,00	90,00	0,00	0,00	0,00
2223AAD15AE	2015 AE Rénovation économies d'énergie sécurité maintenance	932	4 296,62	-4 296,62	0,00	0,00	0,00	0,00	0,00	0,00
2010P027E08	2015 AE Santé	934	10 166,66	-10 166,66	0,00	0,00	0,00	0,00	0,00	0,00
1999P097E17	2015 AE Services généraux administration générale	930	3 381,78	-3 381,78	0,00	0,00	0,00	0,00	0,00	0,00
2222AAD15AE	2015 AE Sinistres	932	0,00	-2 652,51	2 652,51	0,00	2 652,51	0,00	0,00	0,00
4101AAD15AE	2015 AE Soutien au réseau sanitaire bourguignon et télé DI	934	2 515,30	-2 515,30	0,00	0,00	0,00	0,00	0,00	0,00
7148AAD15AE	2015 AE Soutien aux manifestations et colloques DF	937	0,00	-1 200,00	1 200,00	0,00	1 200,00	0,00	0,00	0,00
9101AAD15AE	2015 AE Structuration du tissu économique	939	29 262,56	-29 262,56	0,00	0,00	0,00	0,00	0,00	0,00
1170AAD15AE	2015 AE Structures d'accueil, d'information et d'orientation	931	0,00	0,00	149 979,87	0,00	0,00	149 979,87	0,00	149 979,87
2232AAD15AE	2015 AE Subventions travaux dans établissements publics	932	4 900,00	-4 900,00	0,00	0,00	0,00	0,00	0,00	0,00
9205AAD15AE	2015 AE Transfert de technologie et innovation	939	3 461,11	-3 461,11	11 449,06	0,00	0,00	11 449,06	0,00	11 449,06
1999P036E32	2015 AE Transfert de technologie-Innovation	939	0,00	-56 413,79	56 413,79	0,00	56 413,79	0,00	0,00	0,00

AUTORISATION D'ENGAGEMENT *		Chapitre	Stocks AE votées disponibles à l'affectation (exercices antérieurs)	AE votées dans l'année	AE affectées non couvertes par des CP réalisés au 01/01/N (1)	Flux d'AE affectées dans l'année (2)	AE affectées annulées (3)	Stock d'AE affectés restant à financer (4)=(1)+(2)-(3)	CP mandatés au budget de l'année N (5)	AE affectées non couvertes par des CP mandatés au 31/12/N (6)=(4)-(5)
1211AAD15AE	2015 AE Transport-Hébergement-Restauration des apprentis	931	0,00	-56 070,00	56 070,00	0,00	56 070,00	0,00	0,00	0,00
2006P007E20	2015 AE Travaux d'inventaire	933	0,00	0,00	417,25	0,00	417,25	0,00	0,00	0,00
2221AAD15AE	2015 AE Travaux d'entretien	932	0,00	-15 507,69	15 507,69	0,00	15 507,69	0,00	0,00	0,00
2010P021E07	2015 AE Tremplin Solidarités	939	941,84	-941,84	46 085,00	0,00	44 085,00	2 000,00	0,00	2 000,00
5438AAD15AE	2015 AE Villages avenir AA DF	935	0,00	0,00	2 345,00	0,00	0,00	2 345,00	0,00	2 345,00
1999P050E33	2015 AE Véhicules	930	7 516,35	-7 516,35	0,00	0,00	0,00	0,00	0,00	0,00
5604PPD15AE	2015 AE Wi Max PP DF	935	0,00	-70,00	70,00	0,00	70,00	0,00	0,00	0,00
9201AAD15AE	2015 AE recherche et compétitivité	939	4 232,83	-14 648,80	34 057,47	0,00	10 415,97	23 641,50	15 391,50	8 250,00
1151AAD16AE	2016 AE Accompagnement et formation des entreprises	931	20 555,00	-20 555,00	26 197,59	0,00	0,00	26 197,59	0,00	26 197,59
9308AAD16AE	2016 AE Accompagnement et installation	939	0,00	0,00	13 398,26	0,00	0,00	13 398,26	0,00	13 398,26
9311AAD16AE	2016 AE Accompagnement à l'innovation et à la coopération	939	0,00	0,00	47 400,00	0,00	0,00	47 400,00	40 000,00	7 400,00
1999P162E33	2016 AE Accueil information étude évaluation	931	0,00	0,00	14 317,02	0,00	0,00	14 317,02	0,00	14 317,02
2804AAD16AE	2016 AE Accès à la culture et au sport	932	440,13	-7 074,24	6 634,11	0,00	6 634,11	0,00	0,00	0,00
1999P151E29	2016 AE Actions collectives pour le développement du sport	933	0,00	-4 750,00	53 304,98	0,00	53 304,98	0,00	0,00	0,00
2802AAD16AE	2016 AE Actions pédagogiques diverses	932	3 959,22	-17 980,37	14 021,15	0,00	14 021,15	0,00	0,00	0,00
1999P155E19	2016 AE Aides jeunesse	933	0,00	0,00	751,89	0,00	751,89	0,00	0,00	0,00
5015AAD16AE	2016 AE Animation actions annuelles	935	19 560,00	-19 560,00	0,00	0,00	0,00	0,00	0,00	0,00
2001P017E23	2016 AE Art contemporain	933	56,00	-56,00	0,00	0,00	0,00	0,00	0,00	0,00
0402AAD16AE	2016 AE Assistance, communication, animation Fonds européens	930	0,00	0,00	28 112,00	0,00	0,00	28 112,00	0,00	28 112,00
2209AAD16AE	2016 AE Assurances	932	0,00	0,00	24 734,32	0,00	0,00	24 734,32	0,00	24 734,32
2014P021E04	2016 AE Autorité de Gestion FEDER	936	4 308,35	-4 308,35	890 710,83	0,00	36 082,20	854 628,63	287 808,79	566 819,84
2014P020E02	2016 AE Autorité de Gestion FSE	936	82 160,40	-82 160,40	0,00	0,00	0,00	0,00	0,00	0,00
8810AAD16AE	2016 AE Aviation civile DF	938	0,00	0,00	195,97	0,00	0,00	195,97	0,00	195,97
5602PPD16AE	2016 AE CLONYS DF	935	0,00	-25 567,28	25 567,28	0,00	25 567,28	0,00	0,00	0,00
5138CPBD16AE	2016 AE Cohésion sociale 2015-2020	935	10 420,00	-10 420,00	1 500,00	0,00	0,00	1 500,00	0,00	1 500,00

AUTORISATION D'ENGAGEMENT *		Chapitre	Stocks AE votées disponibles à l'affectation (exercices antérieurs)	AE votées dans l'année	AE affectées non couvertes par des CP réalisés au 01/01/N (1)	Flux d'AE affectées dans l'année (2)	AE affectées annulées (3)	Stock d'AE affectés restant à financer (4)=(1)+(2)-(3)	CP mandatés au budget de l'année N (5)	AE affectées non couvertes par des CP mandatés au 31/12/N (6)=(4)-(5)
5137AAD16AE	2016 AE Cohésion sociale actions annuelles	935	8 816,00	-10 027,55	10 211,55	0,00	1 211,55	9 000,00	0,00	9 000,00
1999P094AE16	2016 AE Communication institutionnelle	930	0,00	0,00	25 031,84	0,00	0,00	25 031,84	0,00	25 031,84
2006P010E22	2016 AE Compétitivité des filières	939	0,00	0,00	52 480,18	0,00	34 288,18	18 192,00	0,00	18 192,00
7141AAD16AE	2016 AE Connaissance et éducation à l'environnement	937	0,00	-2 080,00	2 080,00	0,00	2 080,00	0,00	0,00	0,00
1999P176E34	2016 AE Contrats de filières agricoles	939	0,00	0,00	93 291,12	0,00	0,00	93 291,12	0,00	93 291,12
5315CPBD16AE	2016 AE Contrats territoriaux CPER 2015-2020	935	7 770,00	-7 770,00	31 875,00	0,00	0,00	31 875,00	14 630,00	17 245,00
1999P174E18	2016 AE Coopération avec la Suisse	930	127,00	0,00	0,00	0,00	0,00	0,00	0,00	0,00
9210AAD16AE	2016 AE Coopération interrégionale et internationale	939	0,00	0,00	8 250,00	0,00	0,00	8 250,00	0,00	8 250,00
1155AAD16AE	2016 AE Diagnostics et études liés aux mutats ^o éco	931	0,00	0,00	12 000,00	0,00	0,00	12 000,00	0,00	12 000,00
2005P021E11	2016 AE Documentation	930	2 075,24	-2 075,24	0,00	0,00	0,00	0,00	0,00	0,00
2010P046AE16	2016 AE Démocratie participative	930	0,00	0,00	525,60	0,00	525,60	0,00	0,00	0,00
1999P103E32	2016 AE Dépenses spécifiques	930	0,00	0,00	4 335,30	0,00	0,00	4 335,30	0,00	4 335,30
1153AAD16AE	2016 AE Développement de l'accueil et du tutorat en entrepri	931	0,00	0,00	1 995,00	0,00	0,00	1 995,00	0,00	1 995,00
1999P016E36	2016 AE Développement de la recherche universitaire	939	114 737,80	-116 751,70	365 387,37	0,00	6 928,96	358 458,41	358 427,60	30,81
2002P013E22	2016 AE Développement des entreprises filière Forêt Bois	939	0,00	0,00	37 705,93	0,00	0,00	37 705,93	8 693,53	29 012,40
2014P017E04	2016 AE Développement des énergies renouvelables	939	0,00	0,00	23 672,81	0,00	23 672,81	0,00	0,00	0,00
2010P022E14	2016 AE Economie Sociale et Solidaire	939	0,00	-10 988,30	10 988,30	0,00	10 988,30	0,00	0,00	0,00
2011P027E05	2016 AE Education artistique jeunesse	933	0,00	0,00	0,20	0,00	0,20	0,00	0,00	0,00
1999P023E36	2016 AE Efficacité énergétique	937	0,00	-15 979,65	51 316,11	0,00	15 979,65	35 336,46	1 457,78	33 878,68
9305AAD16AE	2016 AE Elaboration de connaissances en agriculture	939	7 000,00	-7 000,00	400,00	0,00	400,00	0,00	0,00	0,00
1999P068E41	2016 AE Equipement et logiciel informatiques	930	446,47	-446,47	0,00	0,00	0,00	0,00	0,00	0,00
1999P029E43	2016 AE Equipement moyens généraux	930	54 239,09	-34 525,66	0,00	0,00	0,00	0,00	0,00	0,00
1001AAD16AE	2016 AE Etudes analyses évaluation	931	0,00	0,00	12 370,00	0,00	12 370,00	0,00	0,00	0,00

AUTORISATION D'ENGAGEMENT *		Chapitre	Stocks AE votées disponibles à l'affectation (exercices antérieurs)	AE votées dans l'année	AE affectées non couvertes par des CP réalisés au 01/01/N (1)	Flux d'AE affectées dans l'année (2)	AE affectées annulées (3)	Stock d'AE affectés restant à financer (4)=(1)+(2)-(3)	CP mandatés au budget de l'année N (5)	AE affectées non couvertes par des CP mandatés au 31/12/N (6)=(4)-(5)
1999P009E35	2016 AE Etudes banques de données SIG animation publication	935	60,00	-60,00	1 371,26	0,00	0,00	1 371,26	660,00	711,26
0401AAD16AE	2016 AE Europe et international	930	10 210,00	-10 210,00	6 300,00	0,00	2 000,00	4 300,00	0,00	4 300,00
1999P065E17	2016 AE Exploitation des lignes routières régionales	938	0,00	0,00	82 500,00	0,00	0,00	82 500,00	28 140,00	54 360,00
6200FED16AE	2016 AE FEDER 2014-2020	936	151 331,83	-360 929,39	1 230 968,79	0,00	230 821,13	1 000 147,66	475 438,18	524 709,48
1999P128E40	2016 AE FIR	930	0,00	-35 500,00	35 500,00	0,00	35 500,00	0,00	0,00	0,00
1110AAD16AE	2016 AE FPC : actions individuelles	931	57 741,03	-57 741,03	0,00	0,00	0,00	0,00	0,00	0,00
6100FED16AE	2016 AE FSE 2014-2020	936	0,00	-11 349,49	130 546,19	70 928,19	124 218,84	77 255,54	56 491,71	20 763,83
1116AAD16AE	2016 AE Fds d'aide à la mobilité demandeurs d'emploi stagiaires	931	0,00	0,00	6 981,00	0,00	6 981,00	0,00	0,00	0,00
3125AAD16AE	2016 AE Festivals et manifestations d'intérêt régional	933	5 000,00	-5 000,00	0,00	0,00	0,00	0,00	0,00	0,00
1999P092E21	2016 AE Fonctionnement des Lycées	932	0,00	-2 166,50	2 166,50	0,00	2 166,50	0,00	0,00	0,00
2014P010E03	2016 AE Fonds européens	930	0,00	0,00	54 880,00	0,00	0,00	54 880,00	23 880,00	31 000,00
1301AAD16AE	2016 AE Formation des secteurs "sanitaire" et "social"	931	0,00	0,00	45 000,00	0,00	0,00	45 000,00	0,00	45 000,00
1101AAD16AE	2016 AE Formation professionnelle continue : actions collectives	931	0,00	-3 772 042,72	9 053 297,48	0,00	3 772 042,72	5 281 254,76	840,00	5 280 414,76
1152AAD16AE	2016 AE Formation à la création reprise d'entreprises	931	0,00	0,00	82 914,20	0,00	0,00	82 914,20	0,00	82 914,20
2224AAD16AE	2016 AE Frais d'études techniques et maîtrise d'ouvrage	932	19 494,32	-19 494,32	0,00	0,00	0,00	0,00	0,00	0,00
2004P028E12	2016 AE Frais juridiques	930	17 064,00	-14 616,00	0,00	0,00	0,00	0,00	0,00	0,00
1999P111E19	2016 AE Fêtes et cérémonies Région	930	31 238,89	-30 388,49	0,00	0,00	0,00	0,00	0,00	0,00
1999P101E38	2016 AE Gestion globale de l'eau	937	0,00	0,00	36 218,00	0,00	0,00	36 218,00	0,00	36 218,00
1999P024E21	2016 AE Gestion patrimoine immobilier	930	118 838,25	-76 752,21	0,00	0,00	0,00	0,00	0,00	0,00
2010P023E07	2016 AE Gestion patrimoine immobilier EDUC	932	0,00	0,00	24 614,59	0,00	0,00	24 614,59	0,00	24 614,59
5436AAD16AE	2016 AE Habitat social actions annuelles	935	0,00	0,00	10 000,00	0,00	0,00	10 000,00	0,00	10 000,00
2005P019E19	2016 AE Intermodalité	938	500,00	-500,00	0,00	0,00	0,00	0,00	0,00	0,00
1000AAD16AE	2016 AE Intérêts moratoires	931	824,86	-824,86	0,00	0,00	0,00	0,00	0,00	0,00
3118AAD16AE	2016 AE Inventaire du patrimoine	933	0,00	0,00	6 738,61	0,00	0,00	6 738,61	6 702,37	36,24
9106AAD16AE	2016 AE J'innove	939	6 785,17	-6 785,17	48 000,00	0,00	48 000,00	0,00	0,00	0,00

AUTORISATION D'ENGAGEMENT *		Chapitre	Stocks AE votées disponibles à l'affectation (exercices antérieurs)	AE votées dans l'année	AE affectées non couvertes par des CP réalisés au 01/01/N (1)	Flux d'AE affectées dans l'année (2)	AE affectées annulées (3)	Stock d'AE affectés restant à financer (4)=(1)+(2)-(3)	CP mandatés au budget de l'année N (5)	AE affectées non couvertes par des CP mandatés au 31/12/N (6)=(4)-(5)
9102AAD16AE	2016 AE Je crée, je transmets	939	560 000,00	-560 000,00	25 300,00	0,00	0,00	25 300,00	0,00	25 300,00
7106AAD16AE	2016 AE Je manage l'environnement	937	0,00	0,00	17 400,00	0,00	0,00	17 400,00	17 400,00	0,00
9103AAD16AE	2016 AE Je me développe	939	1 800,00	-1 800,00	29 850,00	0,00	21 450,00	8 400,00	0,00	8 400,00
9403AAD16AE	2016 AE Je me développe dans l'artisanat	939	0,00	0,00	20 500,00	0,00	0,00	20 500,00	0,00	20 500,00
3121AAD16AE	2016 AE Livre et lecture publique	933	4 697,85	-9 257,85	4 560,00	0,00	4 560,00	0,00	0,00	0,00
7244AAD16AE	2016 AE Maîtrise et valorisation des déchets DF	937	0,00	0,00	119 608,05	0,00	0,00	119 608,05	5 710,20	113 897,85
1231AAD16AE	2016 AE Mesures de soutien à l'apprentissage	931	0,00	-5,31	5,31	0,00	5,31	0,00	0,00	0,00
8181CPB16AE	2016 AE Mobilité CPER 2015-2020	938	0,00	0,00	15 000,00	0,00	0,00	15 000,00	0,00	15 000,00
8181AAD16AE	2016 AE Mobilité DF	938	0,00	0,00	143 252,51	0,00	0,00	143 252,51	66 516,00	76 736,51
5600AAD16AE	2016 AE N.T.C.	935	0,35	-0,35	0,00	0,00	0,00	0,00	0,00	0,00
5600CPBD16AE	2016 AE N.T.C. CPER 2015-2020	935	0,00	-19 993,00	19 993,00	0,00	19 993,00	0,00	0,00	0,00
7642CPBD16AE	2016 AE Nature et paysages CPER 2015-2020	937	3 370,00	-3 370,00	22 164,97	0,00	0,00	22 164,97	0,00	22 164,97
7642AAD16AE	2016 AE Nature et paysages actions annuelles	937	0,00	0,00	13 713,26	0,00	0,00	13 713,26	0,00	13 713,26
1999P158E17	2016 AE Négociation collective /contractualisation	931	0,00	0,00	65 302,82	15,00	15,00	65 302,82	14,52	65 288,30
1999P127E39	2016 AE PNR	935	7 091,81	-7 091,81	16 927,00	0,00	8 530,00	8 397,00	897,00	7 500,00
3218AAD16AE	2016 AE Pack autonomie jeunesse	933	0,00	0,00	222 945,00	0,00	0,00	222 945,00	30 060,00	192 885,00
2008P011E20	2016 AE Partenariats et vie étudiante	939	0,00	0,00	114 353,26	0,00	52 574,40	61 778,86	59 925,60	1 853,26
1999P148E19	2016 AE Participation CFA et SA	931	0,00	-21 103,00	21 103,00	0,00	21 103,00	0,00	0,00	0,00
1140AAD16AE	2016 AE Passeports VAE	931	0,00	0,00	73 221,99	0,00	0,00	73 221,99	0,00	73 221,99
2013P008E07	2016 AE Patrimoine bâtiment FRAC	933	115 028,44	-115 000,00	0,00	0,00	0,00	0,00	0,00	0,00
3114AAD16AE	2016 AE Patrimoine ethnographique et industriel	933	15 000,00	-15 000,00	0,00	0,00	0,00	0,00	0,00	0,00
7147CPBD16AE	2016 AE Plan Bâtiment de demain CPER 2015-2020	937	0,00	0,00	60 000,00	0,00	60 000,00	0,00	0,00	0,00
7453CPID16AE	2016 AE Plan Loire Rhône	937	0,00	-16 950,00	16 950,00	0,00	16 950,00	0,00	0,00	0,00
1002AAD16AE	2016 AE Plan régional d'information et d'orientation	931	1 953,34	-1 953,34	0,00	0,00	0,00	0,00	0,00	0,00
2210AAD16AE	2016 AE Prestations de service	932	129 706,44	-193 962,06	109 077,63	0,00	64 255,62	44 822,01	7 695,20	37 126,81

AUTORISATION D'ENGAGEMENT *		Chapitre	Stocks AE votées disponibles à l'affectation (exercices antérieurs)	AE votées dans l'année	AE affectées non couvertes par des CP réalisés au 01/01/N (1)	Flux d'AE affectées dans l'année (2)	AE affectées annulées (3)	Stock d'AE affectés restant à financer (4)=(1)+(2)-(3)	CP mandatés au budget de l'année N (5)	AE affectées non couvertes par des CP mandatés au 31/12/N (6)=(4)-(5)
1999P161E38	2016 AE Programme Régional Installation	939	0,00	0,00	1 884,54	0,00	0,00	1 884,54	0,00	1 884,54
1999P122E19	2016 AE Programme formation professionnelle continue	931	885 062,36	-3 878 618,88	6 673 607,43	0,00	6 673 607,43	0,00	0,00	0,00
1999P163E34	2016 AE Promotion animation expérimentation Agriculture	939	37 260,00	-37 260,00	1 154,85	0,00	0,00	1 154,85	0,00	1 154,85
1999P076E20	2016 AE Promotion, information et événements	938	3 069,01	0,00	0,00	0,00	0,00	0,00	0,00	0,00
9309AAD16AE	2016 AE Promotions des produits régionaux	939	12 628,52	-12 628,52	0,00	0,00	0,00	0,00	0,00	0,00
1999P085E37	2016 AE Protection de la biodiversité	937	0,00	0,00	3 500,00	0,00	0,00	3 500,00	0,00	3 500,00
1203AAD16AE	2016 AE Pré-apprentissage	931	0,00	-20 070,00	20 070,00	0,00	20 070,00	0,00	0,00	0,00
2315AAD16AE	2016 AE Qualité de la vie étudiante	932	0,00	0,00	4 500,00	0,00	0,00	4 500,00	4 500,00	0,00
9201PPD16AE	2016 AE Recherche et compétitivité	939	5 065,56	-5 065,56	0,00	0,00	0,00	0,00	0,00	0,00
7443CPBD16AE	2016 AE Ressource en eau et protection milieux aquatiques CP	937	1 105,00	-7 429,00	12 844,00	0,00	7 474,00	5 370,00	5 370,00	0,00
1115AAD16AE	2016 AE Rémunération aide à la mobilité et à l'accompagnement	931	0,00	-89 073,12	89 073,12	0,00	89 073,12	0,00	0,00	0,00
2223AAD16AE	2016 AE Rénovation économies d'énergie sécurité maintenance	932	43 105,01	-43 105,01	0,00	0,00	0,00	0,00	0,00	0,00
2010P027E09	2016 AE Santé	934	6 753,00	-6 753,00	0,00	0,00	0,00	0,00	0,00	0,00
1999P097E18	2016 AE Services généraux administration générale	930	100 309,42	-70 590,05	0,00	0,00	0,00	0,00	0,00	0,00
1999P110E21	2016 AE Services généraux systèmes d'information	930	9 091,51	-9 091,51	0,00	0,00	0,00	0,00	0,00	0,00
2222AAD16AE	2016 AE Sinistres	932	0,00	-1 733,62	1 733,62	0,00	1 733,62	0,00	0,00	0,00
4101AAD16AE	2016 AE Soutien au réseau sanitaire bourguignon et télémedec	934	10 000,00	-10 000,00	28 322,00	0,00	15 760,00	12 562,00	0,00	12 562,00
3123AAD16AE	2016 AE Spectacle vivant	933	0,00	-1 250,00	5 810,00	0,00	1 250,00	4 560,00	3 600,00	960,00
9101AAD16AE	2016 AE Structuration du tissu économique	939	69 530,00	-69 530,00	0,00	0,00	0,00	0,00	0,00	0,00
1170AAD16AE	2016 AE Structures d'accueil, d'information, d'orientation	931	0,00	0,00	15 000,00	0,00	0,00	15 000,00	0,00	15 000,00
1999P125E22	2016 AE Subventions participations	930	0,00	0,00	20 000,00	0,00	20 000,00	0,00	0,00	0,00
2232AAD16AE	2016 AE Subventions travaux dans établissements publics	932	8 248,42	-8 248,42	0,00	0,00	0,00	0,00	0,00	0,00
1151CPBD16AE	2016 AE Sécurisation des parcours professionnels CPER 2015-2	931	19 104,00	-19 104,00	0,00	0,00	0,00	0,00	0,00	0,00

AUTORISATION D'ENGAGEMENT *		Chapitre	Stocks AE votées disponibles à l'affectation (exercices antérieurs)	AE votées dans l'année	AE affectées non couvertes par des CP réalisés au 01/01/N (1)	Flux d'AE affectées dans l'année (2)	AE affectées annulées (3)	Stock d'AE affectés restant à financer (4)=(1)+(2)-(3)	CP mandatés au budget de l'année N (5)	AE affectées non couvertes par des CP mandatés au 31/12/N (6)=(4)-(5)
2016P010E02	2016 AE Sécurité professionnelle Emploi	931	0,00	0,00	695 200,15	0,00	0,00	695 200,15	21 549,87	673 650,28
9205AAD16AE	2016 AE Transfert de technologie et innovation	939	5 527,70	-23 482,99	176 585,86	0,00	70 638,05	105 947,81	90 796,95	15 150,86
1999P036E34	2016 AE Transfert de technologie-Innovation	939	0,00	-22 971,23	47 971,23	0,00	22 971,23	25 000,00	0,00	25 000,00
2006P007E23	2016 AE Travaux d'inventaire	933	0,00	0,00	1 261,56	0,00	1 261,56	0,00	0,00	0,00
2221AAD16AE	2016 AE Travaux d'entretien	932	0,00	-12 858,06	12 858,06	0,00	12 858,06	0,00	0,00	0,00
2010P021E08	2016 AE Tremplin Solidarités	939	0,00	0,00	1 126,57	0,00	0,00	1 126,57	0,00	1 126,57
9303AAD16AE	2016 AE Valorisation de la forêt et du bois - contrat projet	939	3 040,00	-3 040,00	0,00	0,00	0,00	0,00	0,00	0,00
1999P149E31	2016 AE Valorisation du patrimoine	933	0,00	-4 250,00	4 250,00	0,00	4 250,00	0,00	0,00	0,00
1999P050E35	2016 AE Véhicules	930	2 566,99	-467,81	0,00	0,00	0,00	0,00	0,00	0,00
5604PPD16AE	2016 AE Wimax	935	0,00	0,00	2 894,00	0,00	0,00	2 894,00	0,00	2 894,00
9306AAD16AE	2016 AE conseils changements de pratiques en agriculture	939	0,00	0,00	56 397,16	0,00	0,00	56 397,16	0,00	56 397,16
8112AAD16AE	2016 AE promotion et tarification TER DF	938	0,00	-185 732,01	185 732,01	0,00	185 732,01	0,00	0,00	0,00
9201AAD16AE	2016 AE recherche et compétitivité	939	6 543,96	-21 527,93	76 651,06	0,00	19 981,64	56 669,42	31 919,42	24 750,00
1124AAD17AE	2017 AE Accompagnement des politiques prioritaires	931	0,00	0,00	441 919,57	0,00	0,00	441 919,57	130 198,14	311 721,43
2806AAD17AE	2017 AE Accueil et vie des lycéens	932	174 303,13	-188 475,12	33 108,87	0,00	14 171,99	18 936,88	0,00	18 936,88
9317AAE01	2017 AE Actions collectives 1ere transformation	939	0,00	0,00	92 651,59	0,00	0,00	92 651,59	20 000,00	72 651,59
9114AAE01	2017 AE Actions transversales	939	44 655,00	-44 655,00	196 610,25	0,00	23 925,00	172 685,25	51 174,57	121 510,68
2010P030E19	2017 AE Act° collectives dévelopt régional vie associative	939	0,00	0,00	7 048,56	0,00	7 048,56	0,00	0,00	0,00
9314AAD17AE	2017 AE Adaptation des exploitations	939	0,00	0,00	400 318,77	0,00	0,00	400 318,77	29 713,28	370 605,49
0230AAD17DF	2017 AE Administration générale DF	930	269 965,92	-269 965,92	6 737,54	0,00	0,00	6 737,54	0,00	6 737,54
9115AAD17AE	2017 AE Agence regionale	939	0,00	-331 114,40	333 730,40	0,00	333 730,40	0,00	0,00	0,00
3223AAD17AE	2017 AE Aide à la structuration du mouvement sportif	933	0,00	-4 875,25	7 117,40	0,00	7 117,40	0,00	0,00	0,00
1999P155E20	2017 AE Aides jeunesse	933	0,00	0,00	2 601,80	0,00	2 386,80	215,00	0,00	215,00
9316AAD17AE	2017 AE Animation fillere	939	0,00	0,00	113 265,01	0,00	0,00	113 265,01	20 969,28	92 295,73
5015AAD17AE	2017 AE Animations	935	18 589,64	-18 589,64	3 832,68	0,00	0,00	3 832,68	0,00	3 832,68

AUTORISATION D'ENGAGEMENT *		Chapitre	Stocks AE votées disponibles à l'affectation (exercices antérieurs)	AE votées dans l'année	AE affectées non couvertes par des CP réalisés au 01/01/N (1)	Flux d'AE affectées dans l'année (2)	AE affectées annulées (3)	Stock d'AE affectés restant à financer (4)=(1)+(2)-(3)	CP mandatés au budget de l'année N (5)	AE affectées non couvertes par des CP mandatés au 31/12/N (6)=(4)-(5)
2001P017E26	2017 AE Art contemporain	933	2 400,00	-2 400,00	0,00	0,00	0,00	0,00	0,00	0,00
0402AAD17AE	2017 AE Assistance, communication, animation FE	930	0,00	0,00	125 900,00	0,00	0,00	125 900,00	2 098,68	123 801,32
9510AAE01	2017 AE Attractivité promotion et information touristique	939	451,98	-451,98	50 694,58	0,00	14 117,13	36 577,45	10 246,09	26 331,36
5017AAE01	2017 AE Attractivité - promotion territoriale	935	0,00	-20,00	20,00	0,00	20,00	0,00	0,00	0,00
2014P021E06	2017 AE Autorité de Gestion FEDER	936	34 364,74	-43 664,34	2 007 597,07	0,00	199 865,48	1 807 731,59	819 090,06	988 641,53
2014P020E03	2017 AE Autorité de Gestion FSE	936	35 201,78	-35 201,78	274 621,92	0,00	69 946,69	204 675,23	65 702,42	138 972,81
3119AAD17AE	2017 AE Château de Châteauneuf en Auxois	933	0,00	0,00	14 524,40	0,00	3 484,40	11 040,00	5 016,02	6 023,98
5602PPD17AE	2017 AE Clonys	935	0,00	-16 891,76	16 891,76	0,00	16 891,76	0,00	0,00	0,00
5137AAED17AE	2017 AE Cohésion sociale	935	3 627,60	-7 510,05	33 132,45	0,00	3 882,45	29 250,00	6 750,00	22 500,00
5138CPBD17AE	2017 AE Cohésion sociale CPER 2015-2020	935	14 428,04	-20 244,38	16 736,34	0,00	5 948,30	10 788,04	2 668,04	8 120,00
1999P094AE17	2017 AE Communication institutionnelle	930	0,00	-131 927,70	280 505,59	0,00	131 927,70	148 577,89	0,00	148 577,89
7141CPBD17AE	2017 AE Connaissance et éducation à l'env. CPER 2015-2020	937	315,00	-1 980,00	16 665,00	0,00	1 665,00	15 000,00	11 872,66	3 127,34
5315CPBD17AE	2017 AE Contrats territoriaux 2015-2020	935	61 204,02	-61 284,02	52 367,52	0,00	45 500,00	6 867,52	0,00	6 867,52
9210AAD17AE	2017 AE Coopération interrégionale et internationale	939	0,00	0,00	136 493,00	0,00	0,00	136 493,00	70 000,00	66 493,00
9315AAE01	2017 AE Développement agricoles dans les territoires	939	10 895,88	-10 895,88	0,00	0,00	0,00	0,00	0,00	0,00
9111AAE02	2017 AE Développement des PME	939	0,00	0,00	60 000,00	0,00	0,00	60 000,00	0,00	60 000,00
2004P023E27	2017 AE Diffusion de l'information	937	0,00	0,00	0,45	0,00	0,45	0,00	0,00	0,00
1201AAD17AE	2017 AE Dotations fonctionnement CFA	931	0,00	-2 799,00	2 799,00	0,00	2 799,00	0,00	0,00	0,00
2010P046AE17	2017 AE Démocratie participative	930	0,00	0,00	2 850,80	0,00	0,00	2 850,80	1 200,00	1 650,80
1999P016E38	2017 AE Développement de la recherche universitaire	939	107 072,25	-107 072,25	1 270 957,39	0,00	40 652,79	1 230 304,60	798 483,91	431 820,69
9117AAD17AE	2017 AE Economie Sociale et Solidaire	939	9 839,00	-11 493,30	30 974,83	0,00	1 654,30	29 320,53	16,60	29 303,93
3129AAD17AE	2017 AE Education artistique et culturelle	933	9 337,77	-9 337,77	25 800,00	0,00	0,00	25 800,00	0,00	25 800,00
1999P023E38	2017 AE Efficacité énergétique	937	240 737,44	-373 683,79	346 975,31	0,00	202 946,35	144 028,96	2 705,22	141 323,74
9122PPE01	2017 AE Emplois d'utilité sociale	939	21 000,00	-21 000,00	10 111,11	0,00	7 000,00	3 111,11	0,00	3 111,11

AUTORISATION D'ENGAGEMENT *		Chapitre	Stocks AE votées disponibles à l'affectation (exercices antérieurs)	AE votées dans l'année	AE affectées non couvertes par des CP réalisés au 01/01/N (1)	Flux d'AE affectées dans l'année (2)	AE affectées annulées (3)	Stock d'AE affectés restant à financer (4)=(1)+(2)-(3)	CP mandatés au budget de l'année N (5)	AE affectées non couvertes par des CP mandatés au 31/12/N (6)=(4)-(5)
1999P068E44	2017 AE Equipement et logiciel informatiques	930	154 202,99	-154 202,99	0,00	0,00	0,00	0,00	0,00	0,00
1999P061E35	2017 AE Equipements et services liés aux TIC	935	88,23	-88,23	0,00	0,00	0,00	0,00	0,00	0,00
2002P016E34	2017 AE Etudes	938	0,00	0,00	55 905,00	0,00	0,00	55 905,00	25 635,00	30 270,00
1999P009E36	2017 AE Etudes banques de données SIG animation publication	935	1 001,51	-1 001,51	25 631,09	0,00	0,00	25 631,09	23 388,12	2 242,97
0401AAD17AE	2017 AE Europe et international	930	40 288,00	-40 288,00	11 050,00	0,00	10 450,00	600,00	0,00	600,00
2011P022E06	2017 AE Evaluation des politiques publiques régionales	930	0,00	-16 670,00	141 554,00	0,00	16 670,00	124 884,00	57 024,00	67 860,00
1999P065E18	2017 AE Exploitation des lignes routières régionales	938	0,00	0,00	8 746 155,27	0,00	0,00	8 746 155,27	2 995 565,16	5 750 590,11
1215AAE01	2017 AE Expérimentation apprentissage 30 ans	931	0,00	-230 920,00	230 920,00	0,00	230 920,00	0,00	0,00	0,00
6200FED17AE	2017 AE FEDER 2014-2020	936	35 551,18	-54 894,01	1 924 241,00	0,00	41 850,36	1 882 390,64	368 290,46	1 514 100,18
1999P128E42	2017 AE FIR	930	0,00	-10 600,00	10 600,00	0,00	10 600,00	0,00	0,00	0,00
6100FED17AE	2017 AE FSE 2014-2020	936	18 047,71	-18 047,71	0,00	0,00	0,00	0,00	0,00	0,00
3125AAD17AE	2017 AE Festivals et manifestations d'intérêt régional	933	40,90	-61,90	19 160,00	0,00	21,00	19 139,00	5 979,00	13 160,00
9313AAD17AE	2017 AE Filières (agri)	939	37 911,09	-37 911,09	126 716,24	0,00	0,00	126 716,24	11 400,03	115 316,21
9120AAE03	2017 AE Filières (eco)	939	121 272,70	-127 265,25	294 292,55	0,00	5 992,55	288 300,00	41 550,00	246 750,00
1999P092E22	2017 AE Fonctionnement des Lycées	932	0,00	-1 738,50	11 648,94	0,00	1 738,50	9 910,44	0,00	9 910,44
2237AAE01	2017 AE Fonctionnement du numérique éducatif	932	0,00	-3 386,04	3 386,04	0,00	3 386,04	0,00	0,00	0,00
1301AAD17AE	2017 AE Formation des secteurs "sanitaire" et "social"	931	0,00	-420,00	420,00	0,00	420,00	0,00	0,00	0,00
2004P028E14	2017 AE Frais juridiques	930	0,00	-15 430,27	26 614,27	0,00	15 430,27	11 184,00	3 286,80	7 897,20
1999P116E19	2017 AE Fêtes et cérémonies CESE	930	0,00	-5 309,88	5 309,88	0,00	5 309,88	0,00	0,00	0,00
2010P023E08	2017 AE Gestion patrimoine immobilier EDUC	932	2 460,00	-5 200,74	5 924,92	0,00	2 740,74	3 184,18	0,00	3 184,18
9112AAE01	2017 AE Innovation	939	0,00	0,00	328 607,29	0,00	0,00	328 607,29	6 279,60	322 327,69
9312AAD17AE	2017 AE Installation renouvellement des générations	939	2,00	-1 890,06	44 035,27	0,00	1 888,06	42 147,21	1 500,00	40 647,21
2005P019E21	2017 AE Intermodalité	938	0,00	0,00	41 750,00	0,00	1 750,00	40 000,00	0,00	40 000,00
9113AAE01	2017 AE Internationalisation	939	150,00	-150,00	305 272,41	0,00	0,00	305 272,41	14 075,39	291 197,02
3118AAD17AE	2017 AE Inventaire du patrimoine	933	0,00	0,00	31 796,80	0,00	0,00	31 796,80	20 076,80	11 720,00

AUTORISATION D'ENGAGEMENT *		Chapitre	Stocks AE votées disponibles à l'affectation (exercices antérieurs)	AE votées dans l'année	AE affectées non couvertes par des CP réalisés au 01/01/N (1)	Flux d'AE affectées dans l'année (2)	AE affectées annulées (3)	Stock d'AE affectés restant à financer (4)=(1)+(2)-(3)	CP mandatés au budget de l'année N (5)	AE affectées non couvertes par des CP mandatés au 31/12/N (6)=(4)-(5)
3219AAD17AE	2017 AE Jeunesse et citoyenneté	933	0,00	0,00	21 000,00	0,00	0,00	21 000,00	21 000,00	0,00
8130AAE01	2017 AE Lignes routières scolaires Bourgogne Franche-Comté	938	0,00	0,00	28 263,39	0,00	0,00	28 263,39	1 175,16	27 088,23
2005P024E12	2017 AE Livre et Littérature	933	5 143,00	-5 143,00	434,00	434,00	434,00	434,00	192,00	242,00
3121AAD17AE	2017 AE Livre et lecture publique	933	0,00	-3 640,00	3 640,00	0,00	3 640,00	0,00	0,00	0,00
9116AAE01	2017 AE Maison regionale de l'Innovation	939	45 120,19	-45 120,19	0,00	0,00	0,00	0,00	0,00	0,00
5318PPD17AE	2017 AE Massif central 2015-2020	935	0,00	0,00	28 148,98	0,00	4 161,78	23 987,20	6 487,20	17 500,00
8111AAD17AE	2017 AE Matériel TER DF	938	0,00	0,00	57 000,00	0,00	0,00	57 000,00	0,00	57 000,00
7244AAD17AE	2017 AE Maîtrise et valorisation des déchets	937	0,00	0,00	24 413,48	0,00	0,00	24 413,48	715,30	23 698,18
8181AAD17AE	2017 AE Mobilité	938	0,00	-38 156,95	38 156,95	0,00	38 156,95	0,00	0,00	0,00
8181CPBD17AE	2017 AE Mobilité CPER 2015-2020	938	0,00	0,00	16 960,00	0,00	0,00	16 960,00	9 982,40	6 977,60
2312AAE01	2017 AE Mobilité internationale des jeunes en BFC	932	0,00	-25 296,60	25 296,60	0,00	25 296,60	0,00	0,00	0,00
5600AAD17AE	2017 AE NTC	935	31 761,63	-31 761,63	0,00	0,00	0,00	0,00	0,00	0,00
5600CPBD17AE	2017 AE NTC 2015-2020	935	0,00	-14 533,65	14 533,65	0,00	14 533,65	0,00	0,00	0,00
3218AAD17AE	2017 AE Pack autonomie jeunesse	933	0,00	0,00	92 676,01	0,00	0,00	92 676,01	8 016,00	84 660,01
1103AAE01	2017 AE Parcours vers qualification demandeurs d'emploi	931	0,00	-3 580,00	7 173 133,33	0,00	3 580,00	7 169 553,33	0,00	7 169 553,33
2008P011E22	2017 AE Partenariats et vie étudiante	939	241,23	-24 895,17	82 309,08	0,00	33 003,35	49 305,73	27 132,09	22 173,64
1999P148E20	2017 AE Participation CFA et SA	931	0,00	-335 364,89	335 364,89	0,00	335 364,89	0,00	0,00	0,00
2200AAD17AE	2017 AE Personnel ATT DF	932	11 350,31	-11 350,31	0,00	0,00	0,00	0,00	0,00	0,00
7453CPID17AE	2017 AE Plan Loire-Rhône	937	0,00	0,00	790,00	0,00	790,00	0,00	0,00	0,00
1202AAD17AE	2017 AE Plan qualité recherche innovation	931	0,00	-88 934,13	88 934,13	0,00	88 934,13	0,00	0,00	0,00
7546AAD17AE	2017 AE Politiques de l'énergie	937	0,00	-3 387,18	3 387,18	0,00	3 387,18	0,00	0,00	0,00
2014P007E07	2017 AE Politiques territoriales	935	5 360,05	-20 196,86	81 483,65	0,00	16 876,81	64 606,84	17 190,00	47 416,84
2210AAD17AE	2017 AE Prestations de serviceE	932	150 001,20	-150 001,20	941 593,48	0,00	0,00	941 593,48	200 394,61	741 198,87
2235AAE01	2017 AE Prestations internet	932	0,00	0,00	3 301 362,18	0,00	0,00	3 301 362,18	1 580 845,15	1 720 517,03
9215AAD17AE	2017 AE Promotion et communication	939	0,00	-830,04	9 450,00	0,00	6 080,04	3 369,96	3 369,96	0,00
8112AAD17AE	2017 AE Promotion et tarification TER	938	0,00	-109 212,00	109 212,00	0,00	109 212,00	0,00	0,00	0,00

AUTORISATION D'ENGAGEMENT *		Chapitre	Stocks AE votées disponibles à l'affectation (exercices antérieurs)	AE votées dans l'année	AE affectées non couvertes par des CP réalisés au 01/01/N (1)	Flux d'AE affectées dans l'année (2)	AE affectées annulées (3)	Stock d'AE affectés restant à financer (4)=(1)+(2)-(3)	CP mandatés au budget de l'année N (5)	AE affectées non couvertes par des CP mandatés au 31/12/N (6)=(4)-(5)
1999P085E39	2017 AE Protection de la biodiversité	937	0,00	-15 053,95	78 207,70	0,00	15 053,95	63 153,75	28 477,95	34 675,80
1203AAD17AE	2017 AE Pré-apprentissage	931	0,00	-12 000,00	12 000,00	0,00	12 000,00	0,00	0,00	0,00
0238AAE01	2017 AE Publicité marchés publics	930	23 481,61	-23 481,61	0,00	0,00	0,00	0,00	0,00	0,00
1104AAE01	2017 AE Qualification des demandeurs d'emploi	931	57 566,80	-212 214,21	8 468 036,82	0,00	154 647,41	8 313 389,41	32 614,62	8 280 774,79
2315AAD17AE	2017 AE Qualité de la vie étudiante	932	0,00	0,00	9 000,00	0,00	0,00	9 000,00	4 500,00	4 500,00
9201PPD17AE	2017 AE Recherche et compétitivité	939	2 985,93	-2 985,93	32 760,00	0,00	7 126,66	25 633,34	25 633,34	0,00
7443CPBD17AE	2017 AE Ress. et eau et prot. milieux aquat. CPER 2015-2020	937	0,00	-1 110,00	52 033,00	1 150,00	16 079,93	37 103,07	2 423,07	34 680,00
8001AAE01	2017 AE Revers Départ transp interurbains et scolaires	938	0,00	-30 723,79	30 723,79	0,00	30 723,79	0,00	0,00	0,00
1105AAE01	2017 AE Rémunération et aides stagiaires	931	0,00	0,00	628 697,76	0,00	0,00	628 697,76	2 796,12	625 901,64
5016AAD17AE	2017 AE SRADDET	935	0,00	0,00	67 725,54	0,00	0,00	67 725,54	26 187,54	41 538,00
2010P027E10	2017 AE Santé	934	4 081,00	-4 081,00	0,00	0,00	0,00	0,00	0,00	0,00
1999P142E40	2017 AE Sauvegarde restauration	933	0,00	-3 500,00	11 750,00	0,00	3 500,00	8 250,00	0,00	8 250,00
1121AAE01	2017 AE Service public régional orientation tout au long vie	931	1 578,00	-1 578,00	50 841,00	0,00	0,00	50 841,00	0,00	50 841,00
1999P124E18	2017 AE Services généraux CESE	930	0,00	-7 547,24	7 547,24	0,00	7 547,24	0,00	0,00	0,00
4101AAD17AE	2017 AE Soutien au réseau sanitaire	934	400,60	-2 000,60	15 545,00	0,00	3 705,00	11 840,00	10 500,00	1 340,00
7148AAD17AE	2017 AE Soutien aux manifestations et colloques	937	0,00	0,00	1 500,00	0,00	0,00	1 500,00	1 500,00	0,00
3222AAD17AE	2017 AE Soutien aux structures sportives	933	4 199,60	-4 199,60	92,80	0,00	92,80	0,00	0,00	0,00
3224AAD17AE	2017 AE Soutien à la promotion du sport	933	2 000,00	-13 247,59	78 198,07	0,00	55 698,07	22 500,00	0,00	22 500,00
3123AAD17AE	2017 AE Spectacle vivant	933	0,00	-6 616,00	45 490,00	0,00	6 952,49	38 537,51	38 537,51	0,00
2005P023E21	2017 AE Spectacle vivant	933	7 444,00	-15 944,00	12 500,00	0,00	8 500,00	4 000,00	4 000,00	0,00
1999P125E23	2017 AE Subventions participations	930	0,00	0,00	1 042,13	0,00	1 042,13	0,00	0,00	0,00
1123AAE01	2017 AE Sécurisation des parcours professionnels	931	60 000,00	-60 000,00	276 683,50	0,00	0,00	276 683,50	0,00	276 683,50
9404AAD17AE	2017 AE TPE et Entrepreneuriat	939	0,00	-286 224,73	834 017,67	0,00	291 006,73	543 010,94	22 015,00	520 995,94
9205AAD17AE	2017 AE Transfert de technologie et innovation	939	2 308,37	-2 308,37	437 267,50	0,00	120 532,17	316 735,33	217 239,72	99 495,61
1999P036E37	2017 AE Transfert de technologie-Innovation	939	0,00	0,00	116 110,50	0,00	0,00	116 110,50	21 318,53	94 791,97

AUTORISATION D'ENGAGEMENT *		Chapitre	Stocks AE votées disponibles à l'affectation (exercices antérieurs)	AE votées dans l'année	AE affectées non couvertes par des CP réalisés au 01/01/N (1)	Flux d'AE affectées dans l'année (2)	AE affectées annulées (3)	Stock d'AE affectés restant à financer (4)=(1)+(2)-(3)	CP mandatés au budget de l'année N (5)	AE affectées non couvertes par des CP mandatés au 31/12/N (6)=(4)-(5)
1122AAE01	2017 AE Transitions professionnelles	931	1 650,00	-1 650,00	164 658,00	0,00	2 300,00	162 358,00	47 674,90	114 683,10
1211AAD17AE	2017 AE Transport-Hébergement-Restauration des apprentis	931	0,00	-42 400,00	42 400,00	0,00	42 400,00	0,00	0,00	0,00
2006P007E25	2017 AE Travaux d'Inventaire	933	0,00	0,00	17 944,10	0,00	3 944,10	14 000,00	3 428,40	10 571,60
1999P149E32	2017 AE Valorisation du patrimoine	933	0,00	-769,10	2 081,65	0,00	769,10	1 312,55	0,00	1 312,55
1214AAD17AE	2017 AE Valorisation et développement de l'apprentissage	931	0,00	-27 800,57	95 481,14	0,00	47 700,57	47 780,57	0,00	47 780,57
8800AAD17AE	2017 AE Voies navigables et plateformes multimodales	938	0,00	0,00	150 000,00	0,00	0,00	150 000,00	0,00	150 000,00
5604PPD17AE	2017 AE WiMax	935	0,00	-14,36	14,36	0,00	14,36	0,00	0,00	0,00
9201AAD17AE	2017 AE recherche et compétitivité	939	97 338,80	-99 452,68	357 274,44	0,00	39 656,55	317 617,89	183 878,09	133 739,80
2010P023E09	2018 - 2010P023 - GPI BFC	932	220 926,60	-224 338,60	55 099,09	0,00	3 412,00	51 687,09	5 728,80	45 958,29
1124AAD18AE	2018 AE Accompagnement des politiques prioritaires	931	0,00	0,00	508 054,53	0,00	0,00	508 054,53	92 175,50	415 879,03
2806AAD18AE	2018 AE Accueil et vie des lycéens	932	0,00	-10 732,48	171 052,51	0,00	10 732,48	160 320,03	34 507,31	125 812,72
9114AAE03	2018 AE Actions transversales	939	881,00	-881,00	264 073,72	0,00	2 669,71	261 404,01	75 856,71	185 547,30
9314AAD18AE	2018 AE Adaptation des exploitations	939	6 460,00	-6 460,00	1 048 174,67	0,00	0,00	1 048 174,67	270 227,99	777 946,68
0230AAD18DF	2018 AE Administration générale DMG	930	0,00	-20 168,68	21 165,57	0,00	21 165,57	0,00	0,00	0,00
9115AAE02	2018 AE Agence regionale	939	0,00	-3 317 299,00	3 317 299,00	0,00	3 317 299,00	0,00	0,00	0,00
3225AAD18AE	2018 AE Aide à l'accès à la pratique sportive	933	0,00	0,00	4 760,00	0,00	0,00	4 760,00	0,00	4 760,00
3223AAD18AE	2018 AE Aide à la structuration du mouvement sportif	933	837,35	-837,35	7 150,00	0,00	7 150,00	0,00	0,00	0,00
1216AAD18AE	2018 AE Aides aux apprenants	931	20 317,46	-50 837,59	30 520,13	0,00	30 520,13	0,00	0,00	0,00
1217AAD18AE	2018 AE Aides aux employeurs d'apprentis	931	0,00	0,00	1 266 228,44	0,00	0,00	1 266 228,44	0,00	1 266 228,44
2252AAD18AE	2018 AE Aides spécifiques	932	0,00	0,00	34 247,40	0,00	0,00	34 247,40	0,00	34 247,40
5606AAD18AE	2018 AE Analyse et données territoriales	935	741,27	-741,27	0,00	0,00	0,00	0,00	0,00	0,00
9316AAD18AE	2018 AE Animation filiere	939	9 000,00	-9 000,00	237 920,49	3 040,00	3 798,34	237 162,15	137 518,34	99 643,81
4102AAD18AE	2018 AE Animation politique santé	934	0,00	-1 507,00	69 373,85	0,00	1 507,00	67 866,85	19 866,90	47 999,95
2001P017E27	2018 AE Art contemporain	933	11 779,87	-11 779,87	4 000,00	0,00	0,00	4 000,00	4 000,00	0,00

AUTORISATION D'ENGAGEMENT *		Chapitre	Stocks AE votées disponibles à l'affectation (exercices antérieurs)	AE votées dans l'année	AE affectées non couvertes par des CP réalisés au 01/01/N (1)	Flux d'AE affectées dans l'année (2)	AE affectées annulées (3)	Stock d'AE affectés restant à financer (4)=(1)+(2)-(3)	CP mandatés au budget de l'année N (5)	AE affectées non couvertes par des CP mandatés au 31/12/N (6)=(4)-(5)
0402AAD18AE	2018 AE Assistance, communication, animation Fonds européens	930	0,00	0,00	387 636,39	0,00	0,00	387 636,39	214 653,16	172 983,23
9510AAE02	2018 AE Attractivité promotion et information touristique	939	62 829,01	-62 829,01	217 360,00	0,00	60 000,00	157 360,00	126 140,00	31 220,00
5017AAD18AE	2018 AE Attractivité - promotion territoriale	935	12 010,18	-12 010,18	110 900,00	0,00	0,00	110 900,00	86 428,48	24 471,52
2014P021AE18	2018 AE Autorité de Gestion - FEDER	936	5 653,99	-35 337,73	11 823 032,43	0,00	35 337,73	11 787 694,70	1 114 729,80	10 672 964,90
8002AAD18AE	2018 AE Autres dépenses transfert transport	938	10 921,37	-10 921,37	192 357,05	0,00	423,63	191 933,42	0,00	191 933,42
8113AAD18AE	2018 AE Billetique	938	0,00	0,00	447 314,00	0,00	0,00	447 314,00	302 437,09	144 876,91
1303AAD18AE	2018 AE Bourses sanitaires et sociales	931	0,00	-18 298,30	18 298,30	0,00	18 298,30	0,00	0,00	0,00
3119AAD18AE	2018 AE Château de Châteauneuf en Auxois	933	0,00	0,00	581,29	0,00	581,29	0,00	0,00	0,00
3128AAD18AE	2018 AE Cinéma	933	1 283,80	-1 283,80	0,00	0,00	0,00	0,00	0,00	0,00
5602PPD18AE	2018 AE Clonys	935	0,00	-59 835,73	59 835,73	0,00	59 835,73	0,00	0,00	0,00
5138CPBD18AE	2018 AE Cohésion sociale CPER 2015-2020	935	18 157,01	-27 350,09	441 162,09	0,00	30 329,56	410 832,53	258 473,66	152 358,87
1999P094AE18	2018 AE Communication institutionnelle	930	260 560,81	-9 265,43	-75 670,53	260 560,81	9 265,43	175 624,85	13 258,93	162 365,92
8003AAD18AE	2018 AE Concertations et prestations DTI	938	0,00	0,00	12 268,00	0,00	118,00	12 150,00	0,00	12 150,00
7141CPBD18AE	2018 AE Connaissance et éducation à l'env. CPER 2015-2020	937	15 415,00	-28 055,00	38 695,00	0,00	12 640,00	26 055,00	22 155,00	3 900,00
5321AAD18AE	2018 AE Contrat de territoire 2018-2020 BFC	935	32 317,29	-56 912,97	138 311,66	0,00	49 471,49	88 840,17	55 234,15	33 606,02
0403AAD18AE	2018 AE Coopération franco-suisse	930	0,00	-4 599,00	4 599,00	0,00	4 599,00	0,00	0,00	0,00
5340AAD18AE	2018 AE Coopération interrégionale	935	0,00	0,00	116 058,00	0,00	0,00	116 058,00	5 498,76	110 559,24
9315AAD18AE	2018 AE Développement agricoles dans les territoires	939	0,00	0,00	256 913,72	0,00	0,00	256 913,72	128 481,11	128 432,61
9111AAE03	2018 AE Développement des PME	939	0,00	0,00	165 528,54	0,00	21 528,54	144 000,00	64 200,00	79 800,00
1201AAD18AE	2018 AE Dotations fonctionnement CFA	931	33 243,52	-67 747,93	34 504,41	0,00	34 504,41	0,00	0,00	0,00
2010P046AE18	2018 AE Démocratie participative	930	0,00	0,00	84 563,82	0,00	0,00	84 563,82	3 840,00	80 723,82
3130AAD18AE	2018 AE Développement culturel	933	44 764,27	-48 917,37	175 208,99	0,00	34 575,40	140 633,59	119 815,00	20 818,59
9220AAD18AE	2018 AE Développement de la recherche	939	188 951,25	-200 816,58	5 169 146,24	0,00	79 022,79	5 090 123,45	1 540 054,92	3 550 068,53
0201AAD18AE	2018 AE Développement mode projet	930	0,00	-6 724,77	26 411,84	0,00	6 724,77	19 687,07	16 050,00	3 637,07

AUTORISATION D'ENGAGEMENT *		Chapitre	Stocks AE votées disponibles à l'affectation (exercices antérieurs)	AE votées dans l'année	AE affectées non couvertes par des CP réalisés au 01/01/N (1)	Flux d'AE affectées dans l'année (2)	AE affectées annulées (3)	Stock d'AE affectés restant à financer (4)=(1)+(2)-(3)	CP mandatés au budget de l'année N (5)	AE affectées non couvertes par des CP mandatés au 31/12/N (6)=(4)-(5)
9117AAD18AE	2018 AE Economie Sociale et Solidaire	939	7 666,63	-8 687,20	121 211,04	0,00	1 020,57	120 190,47	58 278,79	61 911,68
1999P023E40	2018 AE Efficacité énergétique	937	16 344,60	-16 344,60	273 378,45	0,00	0,00	273 378,45	8 290,76	265 087,69
9122PPD18AE	2018 AE Emplois d'utilité sociale	939	7 000,00	-7 000,00	95 860,76	0,00	18 860,76	77 000,00	16 916,68	60 083,32
2320AAD18AE	2018 AE Enseignement supérieur	932	0,00	-8 477,85	641 031,54	0,00	117 944,10	523 087,44	394 774,73	128 312,71
2234AAD18AE	2018 AE Environnement numérique de travail	932	0,00	0,00	1 542 557,06	0,00	0,00	1 542 557,06	275 560,30	1 266 996,76
1999P068AE18	2018 AE Equipement et logiciel informatiques	930	0,00	-7 933,88	223 436,39	19 020,00	198 104,39	44 352,00	29 832,00	14 520,00
1999P045E28	2018 AE Etudes observation sensibilisation	937	7 104,47	-7 104,47	0,00	0,00	0,00	0,00	0,00	0,00
1003AAD18AE	2018 AE Etudes-Communication-Organisation de séminaires	931	0,00	-2 085,84	2 085,84	0,00	2 085,84	0,00	0,00	0,00
0401AAD18AE	2018 AE Europe et international	930	15 622,04	-38 382,04	101 856,79	0,00	61 866,79	39 990,00	39 990,00	0,00
2011P022AE18	2018 AE Evaluation des politiques publiques régionales	930	0,00	-102 220,00	385 254,00	0,00	102 220,00	283 034,00	204 618,00	78 416,00
8114AAD18AE	2018 AE Exploitation des lignes ferroviaires régionales BFC	938	0,00	-10 482,65	10 482,65	0,00	10 482,65	0,00	0,00	0,00
6200FED18AE	2018 AE FEDER 2014-2020	936	10 340,84	-48 616,21	2 412 997,56	0,00	116 500,25	2 296 497,31	153 304,49	2 143 192,82
5137AAD18AE	2018 AE FIP FAP BFC	935	3 280,82	-11 634,48	79 268,66	0,00	14 196,27	65 072,39	29 184,84	35 887,55
1999P128AE18	2018 AE FIR	930	0,00	0,00	8 178,08	0,00	8 178,08	0,00	0,00	0,00
6100FED18AE	2018 AE FSE 2014-2020	936	62 107,82	-184 017,07	404 963,20	0,00	198 061,86	206 901,34	199 970,46	6 930,88
9313AAD18AE	2018 AE Filières (agri)	939	3 858,68	-3 858,68	750 270,31	0,00	0,00	750 270,31	388 654,42	361 615,89
9120AAE04	2018 AE Filières (eco)	939	9 090,56	-52 460,41	1 551 098,35	0,00	127 639,36	1 423 458,99	319 287,67	1 104 171,32
0280AAD18AE	2018 AE Fonctionnement des autres bâtiments administratifs	930	60 029,00	-60 029,00	0,00	0,00	0,00	0,00	0,00	0,00
2250AAD18AE	2018 AE Fonctionnement des lycées	932	0,00	-38 641,93	38 641,93	0,00	38 641,93	0,00	0,00	0,00
2237AAD18AE	2018 AE Fonctionnement du numérique éducatif	932	0,00	0,00	116 919,06	0,00	0,00	116 919,06	116 740,86	178,20
1302AAD18AE	2018 AE Formations des secteurs sanitaire et social	931	0,00	-149 456,30	201 049,30	0,00	149 456,30	51 593,00	14 813,00	36 780,00
9112AAE03	2018 AE Innovation	939	31 861,58	-44 394,10	67 384,31	0,00	24 384,31	43 000,00	0,00	43 000,00
9312AAD18AE	2018 AE Installation renouvellement des generations	939	0,00	0,00	142 933,98	0,00	0,00	142 933,98	64 785,06	78 148,92
9113AAE03	2018 AE Internationalisation	939	457 133,50	-457 133,50	479 052,51	0,00	0,00	479 052,51	106 383,90	372 668,61

AUTORISATION D'ENGAGEMENT *		Chapitre	Stocks AE votées disponibles à l'affectation (exercices antérieurs)	AE votées dans l'année	AE affectées non couvertes par des CP réalisés au 01/01/N (1)	Flux d'AE affectées dans l'année (2)	AE affectées annulées (3)	Stock d'AE affectés restant à financer (4)=(1)+(2)-(3)	CP mandatés au budget de l'année N (5)	AE affectées non couvertes par des CP mandatés au 31/12/N (6)=(4)-(5)
0231AAD18AE	2018 AE Intrêts moratoires	930	7 000,00	-7 000,00	0,00	0,00	0,00	0,00	0,00	0,00
3143AAD18AE	2018 AE Inventaire du patrimoine	933	0,00	0,00	72 533,38	0,00	0,00	72 533,38	11 151,87	61 381,51
3226AAD18AE	2018 AE Jeunesse	933	3 217,50	-2 905,50	163 249,20	0,00	616,20	162 633,00	13 527,00	149 106,00
8140AAE04	2018 AE Lignes routières interurbain Bourgogne Franche-Comté	938	0,00	-231 356,49	434 553,01	0,00	231 356,49	203 196,52	0,00	203 196,52
8130AAE04	2018 AE Lignes routières scolaires Bourgogne Franche-Comté	938	0,00	-747 402,46	2 258 588,80	0,00	747 402,46	1 511 186,34	6 735,96	1 504 450,38
3121AAD18AE	2018 AE Livre	933	430,74	-430,74	13 454,24	3 340,10	3 434,10	13 360,24	9 256,00	4 104,24
9116AAD18AE	2018 AE Maison regionale de l'Innovation	939	0,00	-84 895,07	84 895,07	0,00	84 895,07	0,00	0,00	0,00
5318PPD18AE	2018 AE Massif central 2015-2020	935	0,00	0,00	14 000,00	0,00	0,00	14 000,00	0,00	14 000,00
7244AAD18AE	2018 AE Maîtrise et valorisation des déchets	937	0,00	0,00	91 814,45	0,00	0,00	91 814,45	4 584,87	87 229,58
8181AAD18AE	2018 AE Mobilité	938	0,00	-77 915,83	8 690 648,84	0,00	77 915,83	8 612 733,01	949 696,52	7 663 036,49
8181CPBD18AE	2018 AE Mobilité CPER 2015-2020	938	0,00	0,00	18 383,20	0,00	0,00	18 383,20	11 488,20	6 895,00
2312AAD18AE	2018 AE Mobilité internationale des jeunes en BFC	932	0,00	0,00	137 966,72	0,00	0,00	137 966,72	1 610,00	136 356,72
3122AAD18AE	2018 AE Musique	933	7 004,00	-6 615,00	26 200,00	4 389,00	9 437,60	21 151,40	16 762,40	4 389,00
3142AAD18AE	2018 AE Musées et structures ressources	933	0,00	0,00	75 100,00	0,00	5 396,64	69 703,36	44 464,61	25 238,75
5237AAD18AE	2018 AE Nouvelles ruralités ENVI BFC	935	0,00	-2 505,90	27 420,84	0,00	2 505,90	24 914,94	4 900,00	20 014,94
5015AAD18AE	2018 AE PRAT BFC	935	25 160,73	-25 160,73	47 247,00	0,00	0,00	47 247,00	35 224,00	12 023,00
7613AAD18AE	2018 AE Parc naturel régional BFC	937	8 246,73	-8 246,73	268 739,08	0,00	30 401,34	238 337,74	155 684,76	82 652,98
1103AAE03	2018 AE Parcours vers qualification demandeurs d'emploi	931	13 703,00	-19 060,00	17 511 721,95	0,00	5 357,00	17 506 364,95	6 295 837,55	11 210 527,40
1999P148D18	2018 AE Participation CFA et SA	931	0,00	-347 297,51	347 297,51	0,00	347 297,51	0,00	0,00	0,00
7453CPID18AE	2018 AE Plan Loire-Rhône	937	20,00	-20,00	0,00	0,00	0,00	0,00	0,00	0,00
1202AAD18AE	2018 AE Plan qualité recherche innovation	931	0,00	0,00	203 033,58	0,00	0,00	203 033,58	73 219,10	129 814,48
7546AAD18AE	2018 AE Politiques de l'énergie	937	0,00	-16 742,43	281 747,43	0,00	16 742,43	265 005,00	99 588,00	165 417,00
2251AAD18AE	2018 AE Prestations de services	932	0,00	0,00	318 224,96	0,00	10 000,00	308 224,96	43 500,79	264 724,17
8112AAD18AE	2018 AE Promotion et tarification TER	938	0,00	-12 531,50	335 861,85	0,00	12 531,50	323 330,35	22 385,30	300 945,05
1999P085E41	2018 AE Protection de la biodiversité	937	0,00	-16 473,93	295 188,85	0,00	16 473,93	278 714,92	123 239,66	155 475,26

AUTORISATION D'ENGAGEMENT *		Chapitre	Stocks AE votées disponibles à l'affectation (exercices antérieurs)	AE votées dans l'année	AE affectées non couvertes par des CP réalisés au 01/01/N (1)	Flux d'AE affectées dans l'année (2)	AE affectées annulées (3)	Stock d'AE affectés restant à financer (4)=(1)+(2)-(3)	CP mandatés au budget de l'année N (5)	AE affectées non couvertes par des CP mandatés au 31/12/N (6)=(4)-(5)
1203AAD18AE	2018 AE Pré-apprentissage	931	0,00	-921,00	921,00	0,00	921,00	0,00	0,00	0,00
0238AAE02	2018 AE Publicité marchés publics	930	0,00	-547,77	547,77	0,00	547,77	0,00	0,00	0,00
1104AAE02	2018 AE Qualification des demandeurs d'emploi	931	1 131,97	-50 273,07	29 728 854,57	160 000,00	518 981,14	29 369 873,43	17 388 123,43	11 981 750,00
5607AAD18AE	2018 AE R Cube BFC	935	0,00	0,00	19 798,06	0,00	0,00	19 798,06	19 729,80	68,26
7443CPBD18AE	2018 AE Ress. et eau et prot. milieux aquat. CPER 2015-2020	937	10 626,00	-13 535,00	131 270,00	13 650,00	36 799,00	108 121,00	0,00	108 121,00
3140AAD18AE	2018 AE Restauration du patrimoine	933	0,00	-302,30	24 136,95	0,00	302,30	23 834,65	8 763,37	15 071,28
1105AAE02	2018 AE Rémunération et aides stagiaires	931	0,00	0,00	5 265 961,98	0,00	0,00	5 265 961,98	5 167,67	5 260 794,31
4101AAD18AE	2018 AE Santé BFC	934	11 481,88	-11 481,88	20 258,50	0,00	16 583,50	3 675,00	0,00	3 675,00
1121AAE05	2018 AE Service public régional orientation tout au long vie	931	47 568,00	-74 650,00	83 484,61	0,00	27 082,00	56 402,61	2 820,64	53 581,97
9123AAD18AE	2018 AE Services civiques	939	0,00	0,00	476,72	0,00	476,72	0,00	0,00	0,00
7148AAD18AE	2018 AE Soutien aux manifestations et colloques	937	0,00	-99,00	1 599,00	0,00	99,00	1 500,00	1 500,00	0,00
3222AAD18AE	2018 AE Soutien aux structures sportives	933	1 782,51	-1 782,51	28 000,00	0,00	0,00	28 000,00	28 000,00	0,00
3224AAD18AE	2018 AE Soutien à la promotion du sport	933	2 599,60	-2 599,60	56 371,88	0,00	55 050,88	1 321,00	0,00	1 321,00
3123AAD18AE	2018 AE Spectacle vivant	933	27 865,48	-56 324,48	124 616,70	0,00	31 225,50	93 391,20	35 291,20	58 100,00
1999P125E04	2018 AE Subventions et participations	930	0,00	0,00	12,71	0,00	12,71	0,00	0,00	0,00
1123AAE04	2018 AE Sécurisation des parcours professionnels	931	607 000,00	-607 000,00	713 727,30	0,00	0,00	713 727,30	164 940,05	548 787,25
9324AAD18AE	2018 AE Sécurité sanitaire dans les exploitations	939	0,00	0,00	398 808,10	0,00	0,00	398 808,10	375 836,20	22 971,90
9404AAD18AE	2018 AE TPE et Entrepreneuriat	939	65 269,75	-115 614,33	259 208,55	0,00	56 301,89	202 906,66	106 497,63	96 409,03
1122AAE02	2018 AE Transitions professionnelles	931	2 347,00	-2 347,00	48 563,87	0,00	0,00	48 563,87	14 022,67	34 541,20
8120AAD18AE	2018 AE Transports collectifs et modes doux	938	0,00	-2 345,47	24 235,95	0,00	2 345,47	21 890,48	0,00	21 890,48
5600AAD18AE	2018 AE Usages numériques BFC	935	30 990,50	-41 934,50	47 664,00	0,00	11 034,00	36 630,00	36 630,00	0,00
9221AAD18AE	2018 AE Valorisation de la recherche	939	0,00	-2 916,00	776 851,85	0,00	133 076,82	643 775,03	338 621,49	305 153,54
3141AAD18AE	2018 AE Valorisation du patrimoine	933	0,45	-1 604,85	30 755,23	0,00	2 341,03	28 414,20	23 086,60	5 327,60
1214AAD18AE	2018 AE Valorisation et développement de l'apprentissage	931	0,00	-38 068,39	64 828,39	26 760,00	64 828,39	26 760,00	0,00	26 760,00

AUTORISATION D'ENGAGEMENT *		Chapitre	Stocks AE votées disponibles à l'affectation (exercices antérieurs)	AE votées dans l'année	AE affectées non couvertes par des CP réalisés au 01/01/N (1)	Flux d'AE affectées dans l'année (2)	AE affectées annulées (3)	Stock d'AE affectés restant à financer (4)=(1)+(2)-(3)	CP mandatés au budget de l'année N (5)	AE affectées non couvertes par des CP mandatés au 31/12/N (6)=(4)-(5)
3227AAD18AE	2018 AE Vie associative, laïcité, égalité	933	339,00	-339,00	30 947,39	0,00	4 897,39	26 050,00	0,00	26 050,00
2004P028AE18	2018 Frais juridiques AE	930	0,00	-494,11	34 460,11	0,00	494,11	33 966,00	4 080,00	29 886,00
0230AAD19AE	2019 AE 0230AA - Administration générale Actions Annuelles	930	0,00	-5 628,70	681 479,91	95 845,59	117 735,97	659 589,53	636 524,85	23 064,68
6100FED19AE	2019 AE 6100FE - FSE 2014-2020	936	0,00	-2 435 958,39	3 021 032,84	45 433,31	2 503 844,29	562 621,86	207 877,71	354 744,15
6200FED19AE	2019 AE 6200FE - FEDER 2014-2020	936	12 417,23	-60 802,75	3 022 665,26	0,00	79 389,10	2 943 276,16	75 488,72	2 867 787,44
1124AAD19AE	2019 AE Accompagnement des politiques prioritaires	931	259 428,00	-259 428,00	1 281 273,20	0,00	0,00	1 281 273,20	568 161,00	713 112,20
2806AAD19AE	2019 AE Accueil et vie des lycéens	932	30 226,82	-30 226,82	991 067,52	3 000,00	3 000,00	991 067,52	340 296,58	650 770,94
9114AAD19AE	2019 AE Actions transversales	939	16 711,86	-16 711,86	1 074 840,50	0,00	18 196,42	1 056 644,08	690 564,26	366 079,82
9314AAD19AE	2019 AE Adaptation des exploitations	939	254 810,52	-254 810,52	2 608 302,82	0,00	0,00	2 608 302,82	1 026 745,48	1 581 557,34
9115AAD19AE	2019 AE Agence Régionale	939	0,00	0,00	1 861 439,33	0,00	0,00	1 861 439,33	1 702 191,36	159 247,97
3225AAD19AE	2019 AE Aide à l'accès à la pratique sportive	933	60,50	-60,50	52 500,00	0,00	0,00	52 500,00	52 500,00	0,00
3223AAD19AE	2019 AE Aide à la structuration du mouvement sportif	933	132 833,28	-132 833,28	722 975,00	0,00	523,55	722 451,45	714 251,45	8 200,00
1216AAD19AE	2019 AE Aides aux apprenants	931	5,51	-175,51	30 882,60	0,00	30 882,60	0,00	0,00	0,00
1217AAD19AE	2019 AE Aides aux employeurs d'apprentis	931	0,00	0,00	444 674,26	0,00	0,00	444 674,26	0,00	444 674,26
2252AAD19AE	2019 AE Aides spécifiques	932	307 022,00	-307 368,94	165 423,94	0,00	346,94	165 077,00	139 830,00	25 247,00
3221AAD19AE	2019 AE Aménagement sportif du territoire	933	0,00	0,00	18 000,00	0,00	0,00	18 000,00	18 000,00	0,00
5606CPBD19AE	2019 AE Analyse et données territoriales (CPB)	935	0,00	0,00	24 000,00	0,00	0,00	24 000,00	24 000,00	0,00
5015AAD19AE	2019 AE Animation PRAT BFC	935	8 000,00	-8 000,00	114 830,91	0,00	0,00	114 830,91	37 619,65	77 211,26
9316AAD19AE	2019 AE Animation filière	939	660,24	-660,24	644 733,76	0,00	0,00	644 733,76	294 843,66	349 890,10
2001P17D19AE	2019 AE Art contemporain	933	5 080,00	-5 080,00	187 000,00	0,00	4 221,00	182 779,00	181 479,00	1 300,00
0402AAD19AE	2019 AE Assistance, communication, animation fonds européens	930	6 000,00	-6 000,00	607 329,01	0,00	38 884,97	568 444,04	235 204,00	333 240,04
5017AAD19AE	2019 AE Attractivité - promotion territoriale	935	90 000,00	-90 000,00	122 000,00	0,00	0,00	122 000,00	22 000,00	100 000,00
9510AAD19AE	2019 AE Attractivité, promotion et information touristique	939	146 916,00	-146 916,00	955 040,07	0,00	33 966,38	921 073,69	751 476,43	169 597,26
2014P021AE19	2019 AE Autorité de Gestion - FEDER	936	60 583,25	-642 591,67	1 312 753,22	0,00	582 008,42	730 744,80	39 090,41	691 654,39
2014P020AE19	2019 AE Autorité de Gestion - FSE	936	0,00	-304 956,54	770 000,00	0,00	308 727,36	461 272,64	218 795,72	242 476,92

AUTORISATION D'ENGAGEMENT *		Chapitre	Stocks AE votées disponibles à l'affectation (exercices antérieurs)	AE votées dans l'année	AE affectées non couvertes par des CP réalisés au 01/01/N (1)	Flux d'AE affectées dans l'année (2)	AE affectées annulées (3)	Stock d'AE affectés restant à financer (4)=(1)+(2)-(3)	CP mandatés au budget de l'année N (5)	AE affectées non couvertes par des CP mandatés au 31/12/N (6)=(4)-(5)
8002AAD19AE	2019 AE Autres dépenses transfert transport	938	8 174,77	-8 174,77	293 767,16	0,00	0,00	293 767,16	25 974,12	267 793,04
8810AAD19AE	2019 AE Aviation civile	938	22 000,00	-22 000,00	0,44	0,00	0,00	0,44	0,00	0,44
8113AAD19AE	2019 AE Billettique	938	0,00	0,00	45 451,01	0,00	0,00	45 451,01	0,00	45 451,01
1303AAD19AE	2019 AE Bourses sanitaires et sociales	931	0,00	0,00	2 955 358,83	219 933,40	219 933,40	2 955 358,83	2 946 949,30	8 409,53
7149AAD19AE	2019 AE Centre de ressources	937	154,35	-154,35	127 000,00	0,00	28 522,27	98 477,73	98 477,73	0,00
3119AAD19AE	2019 AE Châteauneuf-en-Auxois	933	0,00	0,00	38 076,71	0,00	0,00	38 076,71	26 834,35	11 242,36
3128AAD19AE	2019 AE Cinéma	933	100,00	-100,00	74 760,41	0,00	960,41	73 800,00	71 400,00	2 400,00
5138AAD19AE	2019 AE Cohésion sociale 2015 - 2020 AA	935	0,00	0,00	30 000,00	0,00	0,00	30 000,00	30 000,00	0,00
5138CPBD19AE	2019 AE Cohésion sociale CPER 2015-2020	935	57 605,00	-57 605,00	867 313,41	0,00	8 919,29	858 394,12	436 454,56	421 939,56
1999P094AE19	2019 AE Communication institutionnelle	930	1 439 012,37	0,00	324 501,68	1 439 012,37	0,00	1 763 514,05	969 257,90	794 256,15
8003AAD19AE	2019 AE Concertations et prestations DTI	938	1 000,00	-1 000,00	2 000,00	0,00	0,00	2 000,00	0,00	2 000,00
7141CPBD19AE	2019 AE Connaissance éducation à l'environnement	937	14 935,88	-28 030,88	217 601,80	0,00	13 410,00	204 191,80	186 805,43	17 386,37
5321AAD19AE	2019 AE Contrats de territoires BFC	935	230 215,00	-230 215,00	1 189 086,32	0,00	237 286,18	951 800,14	607 160,15	344 639,99
1201AAD19AE	2019 AE Conventions CRB CFA	931	2 805,89	-2 805,89	244 671,05	0,00	74 291,33	170 379,72	170 379,72	0,00
0403AAD19AE	2019 AE Coopération franco suisse	930	12 493,64	-12 493,64	0,00	0,00	0,00	0,00	0,00	0,00
5340AAD19AE	2019 AE Coopération interrégionale	935	8 483,00	-8 483,00	5 000,00	0,00	0,00	5 000,00	0,00	5 000,00
3122AAD19AE	2019 AE Création et formations musicales	933	50 470,00	-50 470,00	2 349 694,00	0,00	2 876,41	2 346 817,59	2 313 617,59	33 200,00
0201AAD19AE	2019 AE Développement mode projet	930	0,00	-8 632,72	73 824,07	0,00	8 632,72	65 191,35	60 154,70	5 036,65
2010P046AE19	2019 AE Démocratie participative	930	71 890,16	0,00	81 615,39	71 890,16	0,00	153 505,55	48 550,21	104 955,34
2004P026AE19	2019 AE Dépenses imprévues	952	1 000 000,00	-1 000 000,00	0,00	0,00	0,00	0,00	0,00	0,00
9315AAD19AE	2019 AE Développement agricole dans les territoires	939	78 058,25	-78 058,25	279 323,75	0,00	0,00	279 323,75	183 662,41	95 661,34
3130AAD19AE	2019 AE Développement culturel	933	5 630,00	-5 708,00	921 674,02	0,00	15 803,47	905 870,55	693 217,10	212 653,45
9220AAD19AE	2019 AE Développement de la recherche	939	37 260,00	-41 760,00	6 876 600,00	0,00	4 857,30	6 871 742,70	903 200,94	5 968 541,76
9111AAD19AE	2019 AE Développement des PME	939	10 951,61	-10 951,61	215 844,31	0,00	4 242,30	211 602,01	71 175,37	140 426,64
5322AAE14	2019 AE Développement local BFC	935	5 602,00	-5 602,00	91 284,60	0,00	0,00	91 284,60	56 077,10	35 207,50

AUTORISATION D'ENGAGEMENT *		Chapitre	Stocks AE votées disponibles à l'affectation (exercices antérieurs)	AE votées dans l'année	AE affectées non couvertes par des CP réalisés au 01/01/N (1)	Flux d'AE affectées dans l'année (2)	AE affectées annulées (3)	Stock d'AE affectés restant à financer (4)=(1)+(2)-(3)	CP mandatés au budget de l'année N (5)	AE affectées non couvertes par des CP mandatés au 31/12/N (6)=(4)-(5)
5237AAD19AE	2019 AE ENVI	935	25 020,00	-25 020,00	60 770,00	0,00	2 450,22	58 319,78	34 639,78	23 680,00
9117AAD19AE	2019 AE Economie sociale et solidaire	939	25 451,94	-25 451,94	765 326,32	0,00	0,00	765 326,32	434 050,62	331 275,70
1999P023AE19	2019 AE Efficacité énergétique	937	338 590,00	-338 590,00	1 141 298,68	0,00	7 900,42	1 133 398,26	411 564,77	721 833,49
9122PPD19AE	2019 AE Emplois d'utilité sociale	939	0,00	0,00	735 000,00	0,00	7 000,00	728 000,00	574 000,00	154 000,00
2320AAD19AE	2019 AE Enseignement supérieur	932	81 077,00	-82 077,00	500 730,20	0,00	2 855,47	497 874,73	149 581,46	348 293,27
2253AAD19AE	2019 AE Equipements	932	4 500,00	-5 913,20	25 700,00	0,00	1 972,29	23 727,71	16 827,71	6 900,00
1999P068AE19	2019 AE Equipements et logiciels informatiques	930	0,00	0,00	803 931,46	50 448,84	354 131,14	500 249,16	338 812,69	161 436,47
1999P061AE19	2019 AE Equipements et services liés au TIC (points visio)	935	0,00	-21,00	11 319,40	0,00	21,00	11 298,40	10 800,00	498,40
5018AAD19AE	2019 AE Etudes et partenariats	935	3 500,00	-3 500,00	95 200,00	0,00	0,00	95 200,00	85 700,00	9 500,00
1999P045AE19	2019 AE Etudes, observations, sensibilisation	937	0,00	0,00	98 726,97	0,00	8 726,97	90 000,00	90 000,00	0,00
1003AAD19AE	2019 AE Etudes-communication-organisation de séminaire	931	0,00	0,00	16 580,94	0,00	0,00	16 580,94	14 803,08	1 777,86
0401AAD19AE	2019 AE Europe et international	930	8 853,00	-30 437,92	159 572,46	0,00	34 344,92	125 227,54	37 536,32	87 691,22
2011P02219AE	2019 AE Evaluation des politiques publiques régionales	930	50 000,00	-50 000,00	695 332,00	0,00	0,00	695 332,00	547 737,60	147 594,40
8114AAD19AE	2019 AE Exploitation des lignes ferroviaires régionales BFC	938	5 331,00	-5 331,00	200 000,00	0,00	0,00	200 000,00	0,00	200 000,00
1999P065AE19	2019 AE Exploitation des lignes routières régionales	938	29 367,97	-46 681,17	17 313,20	0,00	17 313,20	0,00	0,00	0,00
5137AAD19AE	2019 AE FIP FAP	935	39 566,77	-39 826,95	135 805,18	0,00	7 186,39	128 618,79	68 328,79	60 290,00
1999P128AE19	2019 AE FIR	930	300,00	-300,00	152 800,00	0,00	0,00	152 800,00	143 300,00	9 500,00
9313AAD19AE	2019 AE Filières	939	17 939,00	-17 939,00	1 782 752,95	0,00	0,00	1 782 752,95	1 016 352,47	766 400,48
9120AAD19AE	2019 AE Filières	939	5 954,00	-5 954,00	991 628,00	0,00	0,00	991 628,00	406 705,03	584 922,97
0280AAAE19	2019 AE Fonctionnement des autres bâtiments administratifs	930	10 000,00	-10 000,00	0,00	0,00	0,00	0,00	0,00	0,00
2250AAD19AE	2019 AE Fonctionnement des lycées	932	41,12	-41,12	0,00	0,00	0,00	0,00	0,00	0,00
2237AAD19AE	2019 AE Fonctionnement du numérique éducatif	932	51 600,00	-55 922,00	185 445,39	0,00	4 322,00	181 123,39	114 711,07	66 412,32
1106AAD19AE	2019 AE Formations demandeurs d'emploi secteurs sanit et soc	931	737 767,57	-737 767,57	1 694 997,63	0,00	0,00	1 694 997,63	1 552 550,70	142 446,93
1302AAD19AE	2019 AE Formations des secteurs sanitaire et social	931	210 243,30	-210 243,30	1 120 868,75	0,00	0,00	1 120 868,75	1 027 990,15	92 878,60

AUTORISATION D'ENGAGEMENT *		Chapitre	Stocks AE votées disponibles à l'affectation (exercices antérieurs)	AE votées dans l'année	AE affectées non couvertes par des CP réalisés au 01/01/N (1)	Flux d'AE affectées dans l'année (2)	AE affectées annulées (3)	Stock d'AE affectés restant à financer (4)=(1)+(2)-(3)	CP mandatés au budget de l'année N (5)	AE affectées non couvertes par des CP mandatés au 31/12/N (6)=(4)-(5)
2010P023AE19	2019 AE Gestion patrimoine immobilier	932	453 190,17	-466 586,46	608 656,64	5 702,98	19 306,00	595 053,62	345 693,50	249 360,12
9312AAD19AE	2019 AE Installation / Renouvellement des générations	939	17 115,00	-17 115,00	776 525,63	0,00	0,00	776 525,63	526 192,06	250 333,57
5319AAD19AE	2019 AE Interterritorialité BFC	935	445,00	-445,00	72 887,50	0,00	1 413,70	71 473,80	43 353,80	28 120,00
8000AAD19AE	2019 AE Intérêts Moratoires	938	1 000,00	-1 000,00	0,00	0,00	0,00	0,00	0,00	0,00
0231AAD19AE	2019 AE Intérêts moratoires	930	7 000,00	-7 000,00	0,00	0,00	0,00	0,00	0,00	0,00
3000AAD19AE	2019 AE Intérêts moratoires	933	714,30	-714,30	0,00	0,00	0,00	0,00	0,00	0,00
5000AAD19AE	2019 AE Intérêts moratoires	935	1 000,00	-1 000,00	0,00	0,00	0,00	0,00	0,00	0,00
5001AAD19AE	2019 AE Intérêts moratoires	935	1 000,00	-1 000,00	0,00	0,00	0,00	0,00	0,00	0,00
7000AAD19AE	2019 AE Intérêts moratoires	937	2 000,00	-2 000,00	0,00	0,00	0,00	0,00	0,00	0,00
3143AAD19AE	2019 AE Inventaire du patrimoine	933	0,00	0,00	69 244,31	0,00	2 186,00	67 058,31	29 694,83	37 363,48
3226AAD19AE	2019 AE Jeunesse	933	227 466,48	-227 827,98	575 674,00	0,00	1 387,50	574 286,50	480 811,50	93 475,00
8140AAE19	2019 AE Lignes routières interurbain Bourgogne Franche-Comté	938	0,00	0,00	1 936 832,31	0,00	0,00	1 936 832,31	1 322 626,73	614 205,58
8130AAE19	2019 AE Lignes routières scolaires Bourgogne Franche-Comté	938	13,51	49 986,49	14 346 028,86	0,00	0,00	14 346 028,86	10 911 799,67	3 434 229,19
3121AAD19AE	2019 AE Livre et lecture publique	933	8,00	-2 818,00	198 730,20	2 961,00	7 077,20	194 614,00	184 454,97	10 159,03
9116AAD19AE	2019 AE MRI	939	0,00	0,00	134 845,92	3 523,89	3 523,89	134 845,92	46 496,71	88 349,21
5318PPD19AE	2019 AE Massif central	935	3 300,00	-3 300,00	20 000,00	0,00	0,00	20 000,00	6 000,00	14 000,00
8181AAD19AE	2019 AE Mobilité	938	24 896,39	-24 896,39	553 997,24	0,00	0,00	553 997,24	210 514,20	343 483,04
8181CPBD19AE	2019 AE Mobilité CPER 2015-2020	938	13 150,00	-13 150,00	16 850,00	0,00	0,00	16 850,00	0,00	16 850,00
2312AAD19AE	2019 AE Mobilité internationale des jeunes	932	218 722,00	-218 722,00	300 264,52	0,00	0,00	300 264,52	149 571,50	150 693,02
3142AAD19AE	2019 AE Musées et structures ressources	933	1 000,00	-1 000,00	107 000,00	0,00	1 669,00	105 331,00	89 829,09	15 501,91
5600AAD19AE	2019 AE NTC - Usages numériques BFC	935	0,00	0,00	136 298,00	0,00	0,00	136 298,00	78 336,31	57 961,69
7613AAD19AE	2019 AE Parc naturel régional BFC	937	0,00	0,00	361 196,38	0,00	4 085,98	357 110,40	97 429,54	259 680,86
1103AAD19AE	2019 AE Parcours vers la qualification demandeurs d'emploi	931	16 515,00	-16 515,00	35 942 213,43	93 320,63	108 507,63	35 927 026,43	18 417 869,86	17 509 156,57
9119AAD19AE	2019 AE Partenariats EPCI- immobilier foncier	939	1 478,24	-1 478,24	0,00	0,00	0,00	0,00	0,00	0,00
1999P148AE19	2019 AE Participation aux CFA et sections d'apprentissage	931	39,95	-39,95	202 698,63	0,00	83 226,51	119 472,12	82 062,55	37 409,57

AUTORISATION D'ENGAGEMENT *		Chapitre	Stocks AE votées disponibles à l'affectation (exercices antérieurs)	AE votées dans l'année	AE affectées non couvertes par des CP réalisés au 01/01/N (1)	Flux d'AE affectées dans l'année (2)	AE affectées annulées (3)	Stock d'AE affectés restant à financer (4)=(1)+(2)-(3)	CP mandatés au budget de l'année N (5)	AE affectées non couvertes par des CP mandatés au 31/12/N (6)=(4)-(5)
5239AAD19AE	2019 AE Petites cités de caractère	935	3 000,00	-3 000,00	7 000,00	0,00	0,00	7 000,00	0,00	7 000,00
7453CPID19AE	2019 AE Plan Loire Rhône	937	35 000,00	-35 000,00	0,00	0,00	0,00	0,00	0,00	0,00
7244AAD19AE	2019 AE Plan de déchets et économie circulaire	937	675,10	-675,10	181 898,45	0,00	0,00	181 898,45	35 331,22	146 567,23
7546AAD19AE	2019 AE Politiques de l'énergie	937	2 270,00	-2 270,00	343 817,17	0,00	0,00	343 817,17	231 969,49	111 847,68
2251AAD19AE	2019 AE Prestations de service	932	0,00	-3 809,66	457 027,18	0,00	3 809,66	453 217,52	181 870,93	271 346,59
0252AAD19AE	2019 AE Promotion des mobilités	930	0,00	0,00	71 157,09	2 971,40	2 971,40	71 157,09	54 331,85	16 825,24
8112AAD19AE	2019 AE Promotion et tarification TER	938	35 000,00	-35 000,00	650 576,00	0,00	0,00	650 576,00	82 892,48	567 683,52
1999P085AE19	2019 AE Protection de la biodiversité	937	9 338,35	-9 338,35	804 092,25	0,00	0,00	804 092,25	605 783,65	198 308,60
1203AAD19AE	2019 AE Pré-apprentissage	931	43 000,00	-43 000,00	180 000,00	0,00	0,00	180 000,00	107 212,25	72 787,75
1104AAD19AE	2019 AE Qualification des demandeurs d'emploi	931	72 998,80	-72 998,80	59 237 531,38	3 210 180,78	3 581 685,68	58 866 026,48	27 102 214,59	31 763 811,89
5607AAD19AE	2019 AE RCUBE BFC	935	0,00	0,00	574 087,79	0,00	0,00	574 087,79	569 634,80	4 452,99
7443CPBD19AE	2019 AE Ressource en eau et protection milieux aquatiques	937	22 169,93	-22 409,81	366 060,58	2 000,00	10 642,93	357 417,65	214 241,10	143 176,55
3140AAD19AE	2019 AE Restauration du patrimoine	933	0,00	0,00	82 427,50	0,00	3,42	82 424,08	34 863,25	47 560,83
1105AAD19AE	2019 AE Rémunération des stagiaires	931	0,00	0,00	14 853 627,95	50 000,00	50 000,00	14 853 627,95	14 664 482,07	189 145,88
4101AAD19AE	2019 AE SANTE BFC	934	71 825,86	-79 518,28	55 364,06	0,00	7 692,42	47 671,64	9 278,26	38 393,38
5016AAD19AE	2019 AE SRADDET	935	0,00	0,00	105 342,62	0,00	0,00	105 342,62	35 154,30	70 188,32
1121AAD19AE	2019 AE Service public régional orientation vie	931	291 141,21	-272 717,00	1 428 572,35	0,00	34 765,37	1 393 806,98	1 246 386,75	147 420,23
9123AAD19AE	2019 AE Services civiques	939	9 565,00	-9 565,00	90 111,00	0,00	0,00	90 111,00	67 960,24	22 150,76
7148AAD19AE	2019 AE Soutien aux manifestations et colloques	937	120,00	-120,00	21 880,00	0,00	0,00	21 880,00	15 880,00	6 000,00
3224AAD19AE	2019 AE Soutien à la promotion du sport	933	3 924,76	-3 924,76	201 543,49	0,00	24 630,49	176 913,00	120 112,00	56 801,00
3123AAD19AE	2019 AE Spectacle vivant	933	2 245,00	-2 245,00	1 023 765,68	0,00	60 539,28	963 226,40	886 826,40	76 400,00
1999P125AE19	2019 AE Subventions et participations	930	100 038,22	-100 038,22	24,03	0,00	24,03	0,00	0,00	0,00
1123AAD19AE	2019 AE Sécurisation des parcours professionnels	931	115 110,77	-115 110,77	2 247 896,67	0,00	0,00	2 247 896,67	1 096 112,80	1 151 783,87
9324AAD19AE	2019 AE Sécurité sanitaire dans les élevages	939	125,00	-125,00	414 912,60	0,00	0,00	414 912,60	259 682,12	155 230,48
9404AAD19AE	2019 AE TPE et entrepreneuriat	939	109,33	-109,33	1 815 279,90	0,00	0,00	1 815 279,90	922 059,78	893 220,12

AUTORISATION D'ENGAGEMENT *		Chapitre	Stocks AE votées disponibles à l'affectation (exercices antérieurs)	AE votées dans l'année	AE affectées non couvertes par des CP réalisés au 01/01/N (1)	Flux d'AE affectées dans l'année (2)	AE affectées annulées (3)	Stock d'AE affectés restant à financer (4)=(1)+(2)-(3)	CP mandatés au budget de l'année N (5)	AE affectées non couvertes par des CP mandatés au 31/12/N (6)=(4)-(5)
1122AAD19AE	2019 AE Transitions professionnelles	931	366 498,00	-162 680,50	371 699,70	0,00	7 481,08	364 218,62	202 332,17	161 886,45
1211AAD19AE	2019 AE Transport des apprentis	931	2 723,82	-2 723,82	0,00	0,00	0,00	0,00	0,00	0,00
8120AAD19AE	2019 AE Transports collectifs et modes doux	938	19 712,60	-19 712,60	239 441,05	0,00	0,00	239 441,05	33 421,16	206 019,89
9221AAD19AE	2019 AE Valorisation de la recherche	939	59 686,00	-59 686,00	1 588 353,05	0,00	0,00	1 588 353,05	816 087,75	772 265,30
3141AAD19AE	2019 AE Valorisation du patrimoine	933	4 269,04	-4 269,04	146 258,00	0,00	7 814,93	138 443,07	69 854,19	68 588,88
1214AAD19AE	2019 AE Valorisation et développement de l'apprentissage	931	2 613,00	-2 613,00	496 193,50	179 400,75	179 400,75	496 193,50	272 805,23	223 388,27
3227AAD19AE	2019 AE Vie associative, laïcité, égalité	933	28 572,00	-28 572,00	75 937,50	0,00	12 844,70	63 092,80	52 592,92	10 499,88
5323AAD19AE	2019 AE Villages du futur	935	0,00	0,00	240 000,00	0,00	0,00	240 000,00	0,00	240 000,00
9112AAD19AE	2019 AE innovation	939	66,00	-66,00	709 969,00	0,00	0,00	709 969,00	599 430,25	110 538,75
9113AAD19AE	2019 AE internationalisation	939	86 429,00	-86 429,00	447 864,30	0,00	23 360,00	424 504,30	20 618,38	403 885,92
4102AAD19AE	2019 AE politique santé	934	122 153,00	-122 153,00	290 647,00	0,00	0,00	290 647,00	93 828,72	196 818,28
0238AAD19AE	2019 AE publicité marchés publics	930	27 632,00	-8 720,00	13 074,30	20 412,00	1 500,00	31 986,30	18 576,00	13 410,30
2004P028AE19	2019 Frais juridiques AE	930	0,00	0,00	34 475,73	0,00	0,00	34 475,73	15 025,20	19 450,53
6100FED20AE	2020 AE 6100FE - FSE 2014-2020	936	0,00	3 600 000,00	3 600 000,00	2 568 589,93	3 050 911,11	3 117 678,82	1 249 492,81	1 868 186,01
6200FED20AE	2020 AE 6200FE - FEDER 2014-2020	936	0,00	10 400 000,00	13 600 000,00	10 961 451,70	14 319 817,74	10 241 633,96	632 300,09	9 609 333,87
1219AAD20AE	2020 AE Abondement du coût contrat	931	0,00	5 020 000,00	0,00	3 196 878,66	0,00	3 196 878,66	2 361 724,79	835 153,87
1124AAD20AE	2020 AE Accompagnement des politiques prioritaires	931	0,00	1 660 000,00	0,00	1 430 945,00	0,00	1 430 945,00	190 172,40	1 240 772,60
2806AAD20AE	2020 AE Accueil et vie des lycéens	932	0,00	1 073 000,00	0,00	1 072 643,00	5 000,00	1 067 643,00	58 813,47	1 008 829,53
1218AAD20AE	2020 AE Actions d'informations sur métiers et formations	931	0,00	2 600 000,00	0,00	1 564 778,34	516 551,00	1 048 227,34	459 273,61	588 953,73
9114AAD20AE	2020 AE Actions transversales	939	0,00	2 200 000,00	0,00	2 200 000,00	0,00	2 200 000,00	1 237 139,40	962 860,60
9314AAD20AE	2020 AE Adaptation des exploitations	939	0,00	2 820 000,00	114 970,80	2 182 682,64	0,00	2 297 653,44	957 073,54	1 340 579,90
0230AAD20AE	2020 AE Administration générale Actions annuelles	930	0,00	4 760 763,00	0,00	5 477 457,40	716 694,40	4 760 763,00	4 068 443,85	692 319,15
9115AAD20AE	2020 AE Agence Régionale	939	0,00	4 950 000,00	4 800 000,00	150 000,00	0,00	4 950 000,00	2 889 682,80	2 060 317,20
7142AAD20AE	2020 AE Agence régionale de la biodiversité Subventions	937	0,00	150 000,00	0,00	150 000,00	0,00	150 000,00	150 000,00	0,00
3225AAD20AE	2020 AE Aide à l'accès à la pratique sportive	933	0,00	219 000,00	0,00	218 170,58	0,00	218 170,58	162 170,58	56 000,00

AUTORISATION D'ENGAGEMENT *		Chapitre	Stocks AE votées disponibles à l'affectation (exercices antérieurs)	AE votées dans l'année	AE affectées non couvertes par des CP réalisés au 01/01/N (1)	Flux d'AE affectées dans l'année (2)	AE affectées annulées (3)	Stock d'AE affectés restant à financer (4)=(1)+(2)-(3)	CP mandatés au budget de l'année N (5)	AE affectées non couvertes par des CP mandatés au 31/12/N (6)=(4)-(5)
3223AAD20AE	2020 AE Aide à la structuration du mouvement sportif	933	0,00	2 019 130,00	0,00	2 018 886,65	803,75	2 018 082,90	1 196 560,40	821 522,50
1217AAD20AE	2020 AE Aides aux employeurs d'apprentis	931	0,00	4 800 000,00	0,00	4 800 000,00	990 476,58	3 809 523,42	3 809 523,42	0,00
2252AAD20AE	2020 AE Aides spécifiques	932	0,00	6 000 000,00	0,00	5 338 791,50	31 580,00	5 307 211,50	5 087 358,50	219 853,00
3221AAD20AE	2020 AE Aménagement sportif du territoire	933	0,00	90 000,00	0,00	90 000,00	0,00	90 000,00	72 000,00	18 000,00
5606AAD20AE	2020 AE Analyse et données territoriales	935	0,00	20 000,00	0,00	20 000,00	0,00	20 000,00	1 680,00	18 320,00
5606CPBD20AE	2020 AE Analyse et données territoriales (CPB)	935	0,00	131 196,00	0,00	131 196,00	0,00	131 196,00	82 874,75	48 321,25
9316AAD20AE	2020 AE Animation filière	939	0,00	1 036 000,00	0,00	1 035 831,48	0,00	1 035 831,48	290 316,74	745 514,74
4102AAD20AE	2020 AE Animation politique santé	934	0,00	300 000,00	0,00	267 139,00	0,00	267 139,00	39 600,00	227 539,00
2001P17D20AE	2020 AE Art contemporain	933	0,00	2 061 980,00	1 124 000,00	930 900,00	0,00	2 054 900,00	1 846 000,00	208 900,00
0402AAD20AE	2020 AE Assistance, communication, animation fonds européens	930	0,00	700 000,00	80 000,00	620 000,00	0,00	700 000,00	39 654,02	660 345,98
5017AAD20AE	2020 AE Attractivité - promotion territoriale	935	0,00	485 720,00	0,00	445 220,00	0,00	445 220,00	210 114,00	235 106,00
9510AAD20AE	2020 AE Attractivité, promotion et information touristique	939	0,00	6 470 199,08	0,00	6 466 072,00	0,00	6 466 072,00	5 344 159,80	1 121 912,20
2014P021AE20	2020 AE Autorité de Gestion - FEDER	936	0,00	3 650 000,00	6 850 000,00	3 433 808,34	6 634 664,63	3 649 143,71	70 826,51	3 578 317,20
2014P020AE20	2020 AE Autorité de Gestion - FSE	936	0,00	200 000,00	800 000,00	186 868,60	786 868,60	200 000,00	86 104,65	113 895,35
8002AAD20AE	2020 AE Autres dépenses transfert transport	938	0,00	204 000,00	0,00	173 595,40	171,82	173 423,58	111 919,84	61 503,74
8810AAD20AE	2020 AE Aviation civile	938	0,00	1 281 355,00	0,00	1 271 354,00	0,40	1 271 353,60	985 516,08	285 837,52
8113AAD20AE	2020 AE Billettique	938	0,00	4 445 000,00	0,00	4 445 000,00	0,00	4 445 000,00	800 382,87	3 644 617,13
7149AAD20AE	2020 AE Centre de ressources	937	0,00	304 000,00	0,00	304 000,00	0,00	304 000,00	212 800,00	91 200,00
3119AAD20AE	2020 AE Châteauneuf-en-Auxois	933	0,00	235 000,00	0,00	235 000,00	0,00	235 000,00	79 129,95	155 870,05
3128AAD20AE	2020 AE Cinéma	933	0,00	415 000,00	8 000,00	407 000,00	0,00	415 000,00	331 253,26	83 746,74
1999P094AE20	2020 AE Communication institutionnelle	930	0,00	4 635 200,00	0,00	4 499 339,13	593 330,40	3 906 008,73	2 598 291,14	1 307 717,59
8003AAD20AE	2020 AE Concertations et prestations DTI	938	0,00	5 000,00	0,00	0,00	0,00	0,00	0,00	0,00
7141CPBD20AE	2020 AE Connaissance et éducation à l'environnement CPER	937	0,00	1 405 000,00	191 226,82	1 205 142,00	0,00	1 396 368,82	889 207,32	507 161,50
5321AAD20AE	2020 AE Contrats de territoires BFC	935	0,00	1 240 000,00	0,00	1 131 329,75	1 688,22	1 129 641,53	335 204,89	794 436,64

AUTORISATION D'ENGAGEMENT *		Chapitre	Stocks AE votées disponibles à l'affectation (exercices antérieurs)	AE votées dans l'année	AE affectées non couvertes par des CP réalisés au 01/01/N (1)	Flux d'AE affectées dans l'année (2)	AE affectées annulées (3)	Stock d'AE affectés restant à financer (4)=(1)+(2)-(3)	CP mandatés au budget de l'année N (5)	AE affectées non couvertes par des CP mandatés au 31/12/N (6)=(4)-(5)
0403AAD20AE	2020 AE Coopération franco suisse	930	0,00	38 000,00	0,00	42 000,00	4 000,00	38 000,00	32 933,05	5 066,95
5340AAD20AE	2020 AE Coopération interrégionale	935	0,00	53 459,00	0,00	33 459,00	0,00	33 459,00	33 459,00	0,00
3122AAD20AE	2020 AE Création et formation musicales	933	0,00	7 309 815,00	1 703 495,00	5 492 900,00	0,00	7 196 395,00	5 362 515,00	1 833 880,00
2010P046AE20	2020 AE Démocratie participative	930	0,00	85 000,00	0,00	85 000,00	0,00	85 000,00	3 000,00	82 000,00
2004P026AE20	2020 AE Dépenses imprévues	952	0,00	44 248 564,47	0,00	0,00	0,00	0,00	0,00	0,00
9315AAD20AE	2020 AE Développement agricole dans les territoires	939	0,00	804 800,00	0,00	769 689,00	0,00	769 689,00	82 559,00	687 130,00
3130AAD20AE	2020 AE Développement culturel	933	0,00	2 993 770,00	69 550,00	2 828 960,00	195 041,96	2 703 468,04	1 289 343,24	1 414 124,80
9220AAD20AE	2020 AE Développement de la recherche	939	0,00	8 101 000,00	0,00	8 085 600,34	0,00	8 085 600,34	552 600,50	7 532 999,84
9111AAD20AE	2020 AE Développement des PME	939	0,00	1 665 000,00	0,00	1 663 648,02	0,00	1 663 648,02	1 330 605,86	333 042,16
5322AAD20AE	2020 AE Développement local BFC	935	0,00	395 000,00	0,00	390 758,00	0,00	390 758,00	25 582,00	365 176,00
0201AAD20AE	2020 AE Développement mode projet	930	0,00	200 000,00	0,00	207 500,00	7 500,00	200 000,00	128 770,85	71 229,15
9117AAD20AE	2020 AE Economie sociale et solidaire	939	0,00	7 250 000,00	570 549,00	6 572 501,38	0,00	7 143 050,38	6 211 599,49	931 450,89
1999P023AE20	2020 AE Efficacité énergétique	937	0,00	2 962 500,00	0,00	2 359 920,00	0,00	2 359 920,00	619 940,11	1 739 979,89
9122PPD20AE	2020 AE Emplois d'utilité sociale	939	0,00	2 340 000,00	0,00	1 379 000,00	34 222,22	1 344 777,78	882 777,78	462 000,00
2320AAD20AE	2020 AE Enseignement supérieur	932	0,00	2 062 400,00	0,00	2 059 976,00	0,00	2 059 976,00	1 072 931,80	987 044,20
2253AAD20AE	2020 AE Equipements	932	0,00	50 000,00	0,00	49 400,00	0,80	49 399,20	21 499,20	27 900,00
1999P068AE20	2020 AE Equipements et logiciels informatiques	930	0,00	2 609 000,00	0,00	3 519 239,56	910 239,56	2 609 000,00	2 073 517,78	535 482,22
1003AAD20AE	2020 AE Etudes - communication-organisation de séminaires	931	0,00	15 000,00	15 000,00	0,00	0,00	15 000,00	0,00	15 000,00
1999P045AE20	2020 AE Etudes observation sensibilisation	937	0,00	175 000,00	0,00	145 309,00	0,00	145 309,00	72 247,20	73 061,80
0401AAD20AE	2020 AE Europe et internaional	930	0,00	1 012 500,00	479 850,00	644 891,00	36 400,00	1 088 341,00	817 681,24	270 659,76
2011P02220AE	2020 AE Evaluation des politiques publiques régionales	930	0,00	640 000,00	0,00	560 000,00	0,00	560 000,00	33 456,00	526 544,00
8114AAD20AE	2020 AE Exploitation des lignes ferroviaires régionales BFC	938	0,00	236 362 178,20	0,00	236 162 174,20	0,00	236 162 174,20	235 154 174,18	1 008 000,02
1999P065AE20	2020 AE Exploitation des lignes routières régionales	938	0,00	1 724 000,00	0,00	1 713 562,27	0,00	1 713 562,27	1 670 563,28	42 998,99
5137AAD20AE	2020 AE FIP FAP	935	0,00	300 000,00	0,00	254 550,00	0,00	254 550,00	68 040,00	186 510,00
1999P128AE20	2020 AE FIR	930	0,00	243 384,00	0,00	180 400,00	0,00	180 400,00	76 900,00	103 500,00

AUTORISATION D'ENGAGEMENT *		Chapitre	Stocks AE votées disponibles à l'affectation (exercices antérieurs)	AE votées dans l'année	AE affectées non couvertes par des CP réalisés au 01/01/N (1)	Flux d'AE affectées dans l'année (2)	AE affectées annulées (3)	Stock d'AE affectés restant à financer (4)=(1)+(2)-(3)	CP mandatés au budget de l'année N (5)	AE affectées non couvertes par des CP mandatés au 31/12/N (6)=(4)-(5)
0239AAD20AE	2020 AE Facilitateur - clauses insertion	930	0,00	300 000,00	0,00	300 000,00	0,00	300 000,00	0,00	300 000,00
9120AAD20AE	2020 AE Filières	939	0,00	7 392 330,00	5 504 500,00	1 824 952,00	0,00	7 329 452,00	2 314 456,00	5 014 996,00
9313AAD20AE	2020 AE Filières	939	0,00	3 248 500,00	0,00	3 194 678,00	0,00	3 194 678,00	1 181 497,20	2 013 180,80
2014P012AE20	2020 AE Fonctionnement EMOP supports	932	0,00	227 000,00	0,00	221 000,00	0,00	221 000,00	221 000,00	0,00
2237AAD20AE	2020 AE Fonctionnement du numérique éducatif	932	0,00	346 000,00	250 000,00	96 000,00	0,00	346 000,00	35 783,61	310 216,39
9124AAD20AE	2020 AE Fonds de soutien associatif - COVID-19	939	0,00	2 800 000,00	0,00	751 520,00	0,00	751 520,00	703 370,00	48 150,00
2250AAD20AE	2020 AE Fontionnement des lycées	932	0,00	55 453 000,00	759 708,18	54 693 066,63	0,00	55 452 774,81	55 452 774,81	0,00
1106AAD20AE	2020 AE Formations des demandeurs d'emploi sanitaire social	931	0,00	3 980 000,00	0,00	4 108 718,56	129 482,60	3 979 235,96	2 012 080,89	1 967 155,07
1302AAD20AE	2020 AE Formations des secteurs sanitaire et social	931	0,00	48 161 250,00	28 998 458,94	19 161 934,64	88 558,88	48 071 834,70	44 895 719,95	3 176 114,75
9312AAD20AE	2020 AE Installation / Renouveau des générations	939	0,00	1 339 000,00	0,00	1 332 194,00	0,00	1 332 194,00	237 088,50	1 095 105,50
5319AAD20AE	2020 AE Interterritorialité BFC	935	0,00	80 000,00	0,00	39 175,35	0,00	39 175,35	9 250,00	29 925,35
8000AAD20AE	2020 AE Intérêts Moratoires	938	0,00	1 000,00	0,00	0,00	0,00	0,00	0,00	0,00
0231AAD20AE	2020 AE Intérêts moratoires	930	0,00	7 000,00	0,00	7 000,00	0,00	7 000,00	0,00	7 000,00
3000AAD20AE	2020 AE Intérêts moratoires	933	0,00	1 000,00	0,00	0,00	0,00	0,00	0,00	0,00
5001AAD20AE	2020 AE Intérêts moratoires	935	0,00	1 000,00	0,00	0,00	0,00	0,00	0,00	0,00
7000AAD20AE	2020 AE Intérêts moratoires	937	0,00	2 000,00	0,00	0,00	0,00	0,00	0,00	0,00
3143AAD20AE	2020 AE Inventaire du patrimoine	933	0,00	80 000,00	0,00	80 000,00	0,00	80 000,00	5 142,38	74 857,62
3226AAD20AE	2020 AE Jeunesse	933	0,00	2 303 100,00	0,00	2 277 600,00	0,00	2 277 600,00	1 283 725,00	993 875,00
8140AAD20AE	2020 AE Lignes routières interurbain Bourgogne Franche-Comté	938	0,00	25 309 200,00	0,00	25 309 200,00	0,00	25 309 200,00	22 724 001,08	2 585 198,92
8130AAD20AE	2020 AE Lignes routières scolaires Bourgogne Franche-Comté	938	0,00	135 723 050,00	0,00	135 741 717,98	30 000,00	135 711 717,98	116 402 928,95	19 308 789,03
3121AAD20AE	2020 AE Livre et lecture publique	933	0,00	755 700,00	0,00	753 670,00	0,00	753 670,00	547 097,81	206 572,19
9116AAD20AE	2020 AE MRI	939	0,00	337 630,00	0,00	377 630,00	40 000,00	337 630,00	265 754,20	71 875,80
5318PPD20AE	2020 AE Massif central	935	0,00	20 000,00	0,00	15 660,00	0,00	15 660,00	0,00	15 660,00
8181AAD20AE	2020 AE Mobilité	938	0,00	742 000,00	0,00	733 046,04	0,00	733 046,04	390 183,60	342 862,44
8181CPBD20AE	2020 AE Mobilité CPER 2015-2020	938	0,00	30 000,00	0,00	23 000,00	0,00	23 000,00	0,00	23 000,00

AUTORISATION D'ENGAGEMENT *		Chapitre	Stocks AE votées disponibles à l'affectation (exercices antérieurs)	AE votées dans l'année	AE affectées non couvertes par des CP réalisés au 01/01/N (1)	Flux d'AE affectées dans l'année (2)	AE affectées annulées (3)	Stock d'AE affectés restant à financer (4)=(1)+(2)-(3)	CP mandatés au budget de l'année N (5)	AE affectées non couvertes par des CP mandatés au 31/12/N (6)=(4)-(5)
2312AAD20AE	2020 AE Mobilité internationale des jeunes	932	0,00	1 968 000,00	0,00	1 958 713,00	0,00	1 958 713,00	1 338 670,44	620 042,56
3142AAD20AE	2020 AE Musées et structures ressources	933	0,00	405 000,00	0,00	405 000,00	0,00	405 000,00	309 000,00	96 000,00
5600AAD20AE	2020 AE NTC - Usages numériques BFC	935	0,00	1 795 260,00	780 000,00	1 015 255,21	0,00	1 795 255,21	1 087 394,25	707 860,96
5237AAD20AE	2020 AE Nouvelles ruralités ENVI BFC	935	0,00	100 000,00	0,00	89 290,00	0,00	89 290,00	14 000,00	75 290,00
7613AAD20AE	2020 AE Parc naturel régional BFC	937	0,00	2 026 000,00	0,00	1 964 406,00	0,00	1 964 406,00	1 667 347,00	297 059,00
1103AAD20AE	2020 AE Parcours vers la qualification demandeurs d'emploi	931	0,00	37 109 000,00	0,00	37 108 999,45	0,00	37 108 999,45	490 700,00	36 618 299,45
9119AAD20AE	2020 AE Partenariats EPCI- immobilier foncier	939	0,00	190 000,00	0,00	189 186,03	0,00	189 186,03	180 944,11	8 241,92
5239AAD20AE	2020 AE Petites cités de caractère	935	0,00	10 000,00	0,00	7 000,00	0,00	7 000,00	0,00	7 000,00
7453CPID20AE	2020 AE Plan Loire Rhône	937	0,00	35 000,00	0,00	0,00	0,00	0,00	0,00	0,00
7244AAD20AE	2020 AE Plan de déchets et économie circulaire	937	0,00	400 000,00	0,00	339 512,00	0,00	339 512,00	24 316,00	315 196,00
7546AAD20AE	2020 AE Politiques de l'énergie	937	0,00	600 000,00	0,00	599 719,00	0,00	599 719,00	284 898,00	314 821,00
2251AAD20AE	2020 AE Prestations de services	932	0,00	533 000,00	0,00	528 268,37	0,00	528 268,37	255 952,24	272 316,13
0252AAD20AE	2020 AE Promotion des mobilités	930	0,00	155 000,00	0,00	500 000,00	345 000,00	155 000,00	68 391,18	86 608,82
8112AAD20AE	2020 AE Promotion et tarification TER	938	0,00	500 000,00	0,00	480 000,00	0,00	480 000,00	80 252,68	399 747,32
5018AAD20AE	2020 AE Prospective	935	0,00	307 500,00	0,00	311 500,00	10 000,00	301 500,00	202 050,00	99 450,00
1999P085AE20	2020 AE Protection de la biodiversité	937	0,00	1 553 550,00	0,00	1 451 048,71	0,00	1 451 048,71	656 793,03	794 255,68
1104AAD20AE	2020 AE Qualification des demandeurs d'emploi	931	0,00	87 383 000,00	0,00	87 390 446,01	7 446,01	87 383 000,00	11 336 271,39	76 046 728,61
5607AAD20AE	2020 AE RCUBE BFC	935	0,00	1 000 000,00	0,00	1 000 000,00	0,00	1 000 000,00	371 072,50	628 927,50
7443CPBD20AE	2020 AE Ressource en eau et protection milieux aquatiques	937	0,00	628 000,00	0,00	624 108,54	0,00	624 108,54	286 143,26	337 965,28
3140AAD20AE	2020 AE Restauration du patrimoine	933	0,00	211 000,00	0,00	203 480,98	990,98	202 490,00	124 502,02	77 987,98
8001AAD20AE	2020 AE Reverset Départ transp interurbains et scolaires	938	0,00	15 714 196,40	0,00	15 714 196,40	0,00	15 714 196,40	15 714 196,40	0,00
1105AAD20AE	2020 AE Rémunération des stagiaires	931	0,00	54 540 000,00	20 700 000,00	33 840 000,00	0,00	54 540 000,00	45 107 412,22	9 432 587,78
1121AAD20AE	2020 AE Service public régional orientation de la vie	931	0,00	6 518 730,00	0,00	6 495 218,00	17 606,00	6 477 612,00	4 909 803,00	1 567 809,00
9123AAD20AE	2020 AE Services civiques	939	0,00	200 000,00	0,00	172 213,00	0,00	172 213,00	104 713,00	67 500,00

AUTORISATION D'ENGAGEMENT *		Chapitre	Stocks AE votées disponibles à l'affectation (exercices antérieurs)	AE votées dans l'année	AE affectées non couvertes par des CP réalisés au 01/01/N (1)	Flux d'AE affectées dans l'année (2)	AE affectées annulées (3)	Stock d'AE affectés restant à financer (4)=(1)+(2)-(3)	CP mandatés au budget de l'année N (5)	AE affectées non couvertes par des CP mandatés au 31/12/N (6)=(4)-(5)
7148AAD20AE	2020 AE Soutien aux manifestations et colloques	937	0,00	70 000,00	0,00	67 500,00	0,00	67 500,00	0,00	67 500,00
3222AAD20AE	2020 AE Soutien aux structures sportives	933	0,00	1 784 000,00	78 000,00	1 699 500,00	833,50	1 776 666,50	845 066,50	931 600,00
3224AAD20AE	2020 AE Soutien à la promotion du sport	933	0,00	808 764,49	102 530,00	661 650,00	98 852,16	665 327,84	336 147,84	329 180,00
3123AAD20AE	2020 AE Spectacle vivant	933	0,00	4 905 445,00	0,00	4 901 900,00	0,00	4 901 900,00	3 859 360,00	1 042 540,00
1123AAD20AE	2020 AE Sécurisation des parcours professionnels	931	0,00	3 540 000,00	0,00	3 534 345,00	0,00	3 534 345,00	1 254 939,50	2 279 405,50
9324AAD20AE	2020 AE Sécurité sanitaire dans les élevages	939	0,00	1 288 000,00	0,00	1 288 000,00	0,00	1 288 000,00	609 000,00	679 000,00
9404AAD20AE	2020 AE TPE et entrepreneuriat	939	0,00	14 674 454,00	3 433 124,00	11 161 711,00	0,00	14 594 835,00	6 722 975,60	7 871 859,40
1122AAD20AE	2020 AE Transitions professionnelles	931	0,00	1 600 000,00	0,00	1 881 834,00	300 000,00	1 581 834,00	584 659,00	997 175,00
8120AAD20AE	2020 AE Transports collectifs et modes doux	938	0,00	410 000,00	0,00	345 941,00	0,00	345 941,00	180 152,99	165 788,01
9221AAD20AE	2020 AE Valorisation de la recherche	939	0,00	3 216 000,00	0,00	3 184 022,19	600,00	3 183 422,19	1 266 490,50	1 916 931,69
3141AAD20AE	2020 AE Valorisation du patrimoine	933	0,00	184 000,00	0,00	184 000,00	958,35	183 041,65	81 304,96	101 736,69
3227AAD20AE	2020 AE Vie associative, laïcité, égalité	933	0,00	502 117,00	0,00	501 151,00	1 000,00	500 151,00	420 500,00	79 651,00
5323AAD20AE	2020 AE Villages du futur	935	0,00	410 000,00	0,00	410 000,00	0,00	410 000,00	0,00	410 000,00
8800AAD20AE	2020 AE Voies navigables et plateformes multimodales	938	0,00	96 000,00	0,00	96 000,00	0,00	96 000,00	96 000,00	0,00
9112AAD20AE	2020 AE innovation	939	0,00	1 695 035,00	0,00	1 690 032,00	0,00	1 690 032,00	913 347,40	776 684,60
9113AAD20AE	2020 AE internationalisation	939	0,00	2 200 000,00	0,00	2 200 000,00	0,00	2 200 000,00	914 000,00	1 286 000,00
0238AAD20AE	2020 AE publicité marchés publics	930	0,00	182 860,00	0,00	156 000,00	360,00	155 640,00	99 000,00	56 640,00
5015AAD20AE	2020 Animation PRAT BFC	935	0,00	160 000,00	40 000,00	92 310,00	0,00	132 310,00	2 574,79	129 735,21
5138AAD20AE	2020 Animation cohésion sociale	935	0,00	30 000,00	0,00	30 000,00	0,00	30 000,00	0,00	30 000,00
5138CPBD20AE	2020 Cohésion sociale CPER 2015-2020	935	0,00	1 000 000,00	0,00	946 696,00	0,00	946 696,00	52 110,00	894 586,00
2004P028AE20	2020 Frais juridiques AE	930	0,00	170 000,00	0,00	185 990,34	15 990,34	170 000,00	103 220,95	66 779,05
5000AAD20AE	2020 Intérêts moratoires DATH	935	0,00	1 000,00	0,00	0,00	0,00	0,00	0,00	0,00
1999P009D20A	2020 Projets européens	935	0,00	26 700,00	0,00	0,00	0,00	0,00	0,00	0,00
4101AAD20AE	2020 Santé BFC	934	0,00	200 000,00	0,00	43 256,84	0,00	43 256,84	2 772,00	40 484,84
2014P020AE17	AE 2018 Autorité de Gestion - FSE	936	25 585,86	-35 003,76	59 337,90	0,00	24 608,10	34 729,80	34 729,80	0,00

AUTORISATION D'ENGAGEMENT *		Chapitre	Stocks AE votées disponibles à l'affectation (exercices antérieurs)	AE votées dans l'année	AE affectées non couvertes par des CP réalisés au 01/01/N (1)	Flux d'AE affectées dans l'année (2)	AE affectées annulées (3)	Stock d'AE affectés restant à financer (4)=(1)+(2)-(3)	CP mandatés au budget de l'année N (5)	AE affectées non couvertes par des CP mandatés au 31/12/N (6)=(4)-(5)
1999P009AE19	AE 2019 Projets européens	935	0,00	0,00	26 756,09	0,00	0,00	26 756,09	480,00	26 276,09
3222AAD19AE	AE 2019 Soutien aux structures sportives	933	500,00	-500,00	819 000,00	0,00	725,50	818 274,50	798 274,50	20 000,00
2010P023AE20	AE 2020 Gestion patrimoine immobilier	932	0,00	2 175 000,00	0,00	1 690 018,05	740,02	1 689 278,03	1 249 327,43	439 950,60
2010P029E01	St AE Rémunération des mandataires	932	0,00	0,00	518 445,51	0,00	0,00	518 445,51	66 565,01	451 880,50
TOTAL			33 752 303,50	895 420 519,85	471 471 042,92	832 271 014,39	65 260 171,10	1 238 481 886,21	802 794 928,14	435 686 958,07

* Le détail par engagement n'est à renseigner qu'à compter des AE votées en 2005.

(1) il s'agit des AE affectées antérieurement à l'exercice N et non encore entièrement couvertes par les CP des années antérieures.

(2) il s'agit des AE votées avant ou pendant l'exercice N et affectées pendant celui-ci.

(6) il s'agit des AE non encore intégralement couvertes à la fin de l'exercice N.

	N-3	N-2	N-1	N
Ratio de couverture des AE affectées (6)/(5)	0,42	0,48	0,44	0,54

IV – ANNEXES	IV
ENGAGEMENTS HORS BILAN – ETAT DES RECETTES GREVEES D'UNE AFFECTATION SPECIALE	C9

ETAT DES RECETTES GREVEES D'UNE AFFECTATION SPECIALE

Tableau récapitulatif des recettes grevées d'une affectation spéciale				
Libellé (1)	Restes à employer au 01/01/N	Montant recettes	Montant dépenses	Restes à employer au 31/12/N
Dotation régionale d'équipement scolaire	0,00	31 410 694,00	102 877 682,39	-71 466 988,39
Total	0,00	31 410 694,00	102 877 682,39	-71 466 988,39

Libellé de la recette grevée d'une affectation spéciale (2): Dotation régionale d'équipement scolaire		
		Reste à employer au 01/01/N
		0,00
Recettes		
Article	Libellé article	Montant
222	Dotation régionale d'équipement scolaire	31 410 694,00
Total		31 410 694,00
Dépenses		
Article	Libellé article	Montant
222	Dotation régionale d'équipement scolaire	102 877 682,39
Total		102 877 682,39
Reste à employer au 31/12/N (3)		-71 466 988,39

(1) Par exemple, taxe de séjour, FEDER, dons et legs grevés d'une affectation, toutes recettes grevées d'une affectation spéciale et non ventilables ou recettes ventilables mais pour lesquelles la collectivité souhaite un niveau de détail plus fin que dans la présentation croisée...

(2) Ouvrir un tableau par recette grevée d'une affectation spéciale et reproduire le tableau autant de fois que nécessaire pour décrire l'ensemble des recettes grevées d'une affectation spéciale.

(3) Reste à employer au 31/12/N = Reste à employer au 01/01/N + Total recettes de l'exercice – total dépenses de l'exercice.

IV – ANNEXES	IV
AUTRES ELEMENTS D'INFORMATIONS – ETAT DU PERSONNEL AU 31/12/N	D1.1

D1.1 – ETAT DU PERSONNEL AU 31/12/N

GRADES OU EMPLOIS (1)	CATEGORIES (2)	EMPLOIS BUDGETAIRES (3)			EFFECTIFS POURVUS SUR EMPLOIS BUDGETAIRES EN ETPT (4)		
		EMPLOIS PERMANENTS À TEMPS COMPLET	EMPLOIS PERMANENTS À TEMPS NON COMPLET	TOTAL	AGENTS TITULAIRES	AGENTS NON TITULAIRES	TOTAL
EMPLOIS FONCTIONNELS (a)		0,00	0,00	0,00	6,00	0,00	6,00
Directeur général des services		0,00	0,00	0,00	1,00	0,00	1,00
Directeur général adjoint des services		0,00	0,00	0,00	5,00	0,00	5,00
Directeur général des services techniques		0,00	0,00	0,00	0,00	0,00	0,00
Emplois créés au titre de l'article 6-1 de la loi n° 84-53		0,00	0,00	0,00	0,00	0,00	0,00
FILIERE ADMINISTRATIVE (b)		853,00	0,00	853,00	676,45	108,99	785,44
ADJOINT ADMINISTRATIF	C	53,00	0,00	53,00	51,27	0,00	51,27
ADJOINT ADMINISTRATIF	C	0,00	0,00	0,00	0,00	0,00	0,00
ADJOINT ADMINISTRATIF PPAL 1 CL	C	118,00	0,00	118,00	109,96	0,00	109,96
ADJOINT ADMINISTRATIF PPAL 2CL	C	62,00	0,00	62,00	57,38	0,00	57,38
ADMINISTRATEUR	A	6,00	0,00	6,00	6,50	0,00	6,50
ADMINISTRATEUR GENERAL	A	2,00	0,00	2,00	2,00	0,00	2,00
ADMINISTRATEUR HORS CLASSE	A	7,00	0,00	7,00	2,50	4,00	6,50
ATTACHE	A	248,00	0,00	248,00	154,09	0,00	154,09
ATTACHE	A	0,00	0,00	0,00	0,00	77,26	77,26
ATTACHE HORS CLASSE	A	7,00	0,00	7,00	5,00	1,00	6,00
ATTACHE PRINCIPAL	A	92,00	0,00	92,00	70,50	7,20	77,70
DIRECTEUR	A	24,00	0,00	24,00	16,29	0,00	16,29
DIRECTEUR	A	0,00	0,00	0,00	0,00	6,00	6,00
REDACTEUR	B	77,00	0,00	77,00	57,51	13,53	71,04
REDACTEUR PRINCIPAL 1CL	B	101,00	0,00	101,00	92,34	0,00	92,34
REDACTEUR PRINCIPAL 2CL	B	56,00	0,00	56,00	51,11	0,00	51,11
FILIERE TECHNIQUE (c)		3 341,00	0,00	3 341,00	3 044,49	30,67	3 075,16
ADJOINT TECHNIQUE	C	330,00	0,00	330,00	272,33	0,00	272,33
ADJOINT TECHNIQUE ETS ENS	C	330,00	0,00	330,00	330,94	0,00	330,94
ADJOINT TECHNIQUE ETS ENS PPAL 1CL	C	334,00	0,00	334,00	255,97	0,00	255,97
ADJOINT TECHNIQUE ETS ENS PPAL 2CL	C	724,00	0,00	724,00	687,86	0,00	687,86
ADJOINT TECHNIQUE PPAL 1E CL	C	500,00	0,00	500,00	424,68	0,00	424,68
ADJOINT TECHNIQUE PPAL 2E CL	C	609,00	0,00	609,00	648,80	0,00	648,80
AGENT DE MAITRISE	C	218,00	0,00	218,00	199,06	0,00	199,06
AGENT DE MAITRISE PRINCIPAL	C	22,00	0,00	22,00	20,31	0,00	20,31
INGENIEUR	A	77,00	0,00	77,00	46,62	14,28	60,90
INGENIEUR EN CHEF	A	11,00	0,00	11,00	9,75	1,90	11,65
INGENIEUR EN CHEF HORS CLASSE	A	7,00	0,00	7,00	4,00	1,83	5,83
INGENIEUR GENERAL	A	2,00	0,00	2,00	2,00	0,00	2,00
INGENIEUR HORS CLASSE	A	2,00	0,00	2,00	1,00	1,00	2,00
INGENIEUR PRINCIPAL	A	66,00	0,00	66,00	57,01	2,00	59,01
TECHNICIEN	B	56,00	0,00	56,00	35,54	8,83	44,37

REGION BOURGOGNE-FRANCHE-COMTE - Budget principal - CA - 2020

GRADES OU EMPLOIS (1)	CATEGORIES (2)	EMPLOIS BUDGETAIRES (3)			EFFECTIFS POURVUS SUR EMPLOIS BUDGETAIRES EN ETPT (4)		
		EMPLOIS PERMANENTS À TEMPS COMPLET	EMPLOIS PERMANENTS À TEMPS NON COMPLET	TOTAL	AGENTS TITULAIRES	AGENTS NON TITULAIRES	TOTAL
TECHNICIEN PRINCIPAL 1CL	B	28,00	0,00	28,00	27,14	0,83	27,97
TECHNICIEN PRINCIPAL 2CL	B	25,00	0,00	25,00	21,48	0,00	21,48
FILIERE SOCIALE (d)		0,00	0,00	0,00	0,00	0,00	0,00
FILIERE MEDICO-SOCIALE(e)		0,00	0,00	0,00	0,00	0,00	0,00
FILIERE MEDICO-TECHNIQUE (f)		0,00	0,00	0,00	0,00	0,00	0,00
FILIERE SPORTIVE (g)		0,00	0,00	0,00	0,00	0,00	0,00
FILIERE CULTURELLE (h)		16,00	0,00	16,00	13,63	1,00	14,63
ADJOINT PATRIMOINE	C	1,00	0,00	1,00	0,70	0,00	0,70
ADJOINT PATRIMOINE PPAL 1CL	C	3,00	0,00	3,00	2,50	0,00	2,50
ADJOINT PATRIMOINE PPAL 2CL	C	1,00	0,00	1,00	1,50	0,00	1,50
ASSISTANT CONSERVATION PPL 1 CL	B	2,00	0,00	2,00	2,00	0,00	2,00
ATTACHE CONSERV.PAT	A	6,00	0,00	6,00	4,13	1,00	5,13
CONSERVATEUR PAT EN CHEF	A	1,00	0,00	1,00	1,00	0,00	1,00
CONSERVATEUR PATRIMOINE	A	2,00	0,00	2,00	1,80	0,00	1,80
FILIERE ANIMATION (i)		0,00	0,00	0,00	0,00	0,00	0,00
FILIERE POLICE (j)		0,00	0,00	0,00	0,00	0,00	0,00
EMPLOIS NON CITES (k) (5)		0,00	0,00	0,00	0,00	0,00	0,00
TOTAL GENERAL (b + c + d + e + f + g + h + i + j + k)		4 210,00	0,00	4 210,00	3 734,57	140,66	3 875,23

(1) Les grades ou emplois sont désignés conformément à la circulaire n° NOR : INTB9500102C du 23 mars 1995. Les emplois fonctionnels sont également comptabilisés dans leur filière d'origine.

(2) Catégories : A, B ou C.

(3) Emplois budgétaires créés par l'assemblée délibérante. Les emplois permanents à temps complet sont comptabilisés pour une unité, les emplois à temps non complet sont comptabilisés à hauteur de la quotité de travail prévue par la délibération créant l'emploi.

(4) Equivalent temps plein annuel travaillé (ETPT). Le décompte est proportionnel à l'activité des agents, mesurée par leur quotité de temps de travail et par leur période d'activité sur l'année :

ETPT = Effectifs physiques * quotité de temps de travail * période d'activité dans l'année

Exemple : un agent à temps plein (quotité de travail = 100 %) présent toute l'année correspond à 1 ETPT ; un agent à temps partiel, à 80 % (quotité de travail = 80 %) présent toute l'année correspond à 0,8 ETPT ; un agent à temps partiel, à 80 % (quotité de travail = 80 %) présent la moitié de l'année (ex : CDD de 6 mois, recrutement à mi-année) correspond à 0,4 ETPT (0,8 * 6 / 12).

(5) Par exemple : emplois dont les missions ne correspondent pas à un cadre d'emploi existant, « emplois spécifiques » régis par l'article 139 ter de la loi n° 84-53 du 26 janvier 1984 etc.

IV – ANNEXES	IV
AUTRES ELEMENTS D'INFORMATIONS – ETAT DU PERSONNEL AU 31/12/N	D1.1

D1.1 – ETAT DU PERSONNEL AU 31/12/N (suite)

AGENTS NON TITULAIRES EN FONCTION AU 31/12/N	CATEGORIES (1)	SECTEUR (2)	REMUNERATION (3)		CONTRAT	
			Indice (8)	Euros	Fondement du contrat (4)	Nature du contrat (5)
Agents occupant un emploi permanent (6)				0,00		
ADJOINT ADMINISTRATIF	C	ADM	350	0,00	3-1 Remplacement	CDD contrat à durée déterminée
ADJOINT ADMINISTRATIF	C	ADM	350	0,00	3-1 Remplacement	CDD contrat à durée déterminée
ADJOINT ADMINISTRATIF	C	ADM	350	0,00	3-1 Remplacement	CDD contrat à durée déterminée
ADJOINT TECHNIQUE	C	TECH	350	0,00	3-1 Remplacement	CDD contrat à durée déterminée
ADJOINT TECHNIQUE	C	TECH	350	0,00	3-1 Remplacement	CDD contrat à durée déterminée
ADJOINT TECHNIQUE	C	TECH	350	0,00	3-1 Remplacement	CDD contrat à durée déterminée
ADJOINT TECHNIQUE	C	TECH	350	0,00	3-1 Remplacement	CDD contrat à durée déterminée
ADJOINT TECHNIQUE	C	TECH	350	0,00	3-1 Remplacement	CDD contrat à durée déterminée
ADJOINT TECHNIQUE	C	TECH	350	0,00	3-1 Remplacement	CDD contrat à durée déterminée
ADJOINT TECHNIQUE	C	TECH	350	0,00	3-1 Remplacement	CDD contrat à durée déterminée
ADJOINT TECHNIQUE	C	TECH	350	0,00	3-1 Remplacement	CDD contrat à durée déterminée
ADJOINT TECHNIQUE	C	TECH	350	0,00	3-1 Remplacement	CDD contrat à durée déterminée
ADJOINT TECHNIQUE	C	TECH	350	0,00	3-1 Remplacement	CDD contrat à durée déterminée
ADJOINT TECHNIQUE	C	TECH	350	0,00	3-1 Remplacement	CDD contrat à durée déterminée
ADJOINT TECHNIQUE	C	TECH	350	0,00	3-1 Remplacement	CDD contrat à durée déterminée
ADJOINT TECHNIQUE	C	TECH	350	0,00	3-1 Remplacement	CDD contrat à durée déterminée
ADJOINT TECHNIQUE	C	TECH	350	0,00	3-1 Remplacement	CDD contrat à durée déterminée
ADJOINT TECHNIQUE	C	TECH	350	0,00	3-1 Remplacement	CDD contrat à durée déterminée
ADJOINT TECHNIQUE	C	TECH	350	0,00	3-1 Remplacement	CDD contrat à durée déterminée
ADJOINT TECHNIQUE	C	TECH	350	0,00	3-2 Vacance de poste	CDD contrat à durée déterminée

REGION BOURGOGNE-FRANCHE-COMTE - Budget principal - CA - 2020

AGENTS NON TITULAIRES EN FONCTION AU 31/12/N	CATEGORIES (1)	SECTEUR (2)	REMUNERATION (3)		CONTRAT	
			Indice (8)	Euros	Fondement du contrat (4)	Nature du contrat (5)
ADJOINT TECHNIQUE	C	TECH	350	0,00	3-2 Vacance de poste	CDD contrat à durée déterminée
ADJOINT TECHNIQUE	C	TECH	350	0,00	3-1 Remplacement	CDD contrat à durée déterminée
ADJOINT TECHNIQUE	C	TECH	350	0,00	3-1 Remplacement	CDD contrat à durée déterminée
ADJOINT TECHNIQUE	C	TECH	350	0,00	3-1 Remplacement	CDD contrat à durée déterminée
ADJOINT TECHNIQUE	C	TECH	350	0,00	3-1 Remplacement	CDD contrat à durée déterminée
ADJOINT TECHNIQUE	C	TECH	350	0,00	3-1 Remplacement	CDD contrat à durée déterminée
ADJOINT TECHNIQUE	C	TECH	350	0,00	3-1 Remplacement	CDD contrat à durée déterminée
ADJOINT TECHNIQUE	C	TECH	350	0,00	3-1 Remplacement	CDD contrat à durée déterminée
ADJOINT TECHNIQUE	C	TECH	350	0,00	3-1 Remplacement	CDD contrat à durée déterminée
ADJOINT TECHNIQUE	C	TECH	350	0,00	3-1 Remplacement	CDD contrat à durée déterminée
ADJOINT TECHNIQUE	C	TECH	350	0,00	3-1 Remplacement	CDD contrat à durée déterminée
ADJOINT TECHNIQUE	C	TECH	350	0,00	3-1 Remplacement	CDD contrat à durée déterminée
ADJOINT TECHNIQUE	C	TECH	350	0,00	3-1 Remplacement	CDD contrat à durée déterminée
ADJOINT TECHNIQUE	C	TECH	350	0,00	3-1 Remplacement	CDD contrat à durée déterminée
ADJOINT TECHNIQUE	C	TECH	350	0,00	3-1 Remplacement	CDD contrat à durée déterminée
ADJOINT TECHNIQUE	C	TECH	350	0,00	3-1 Remplacement	CDD contrat à durée déterminée
ADJOINT TECHNIQUE	C	TECH	350	0,00	3-1 Remplacement	CDD contrat à durée déterminée
ADJOINT TECHNIQUE	C	TECH	350	0,00	3-1 Remplacement	CDD contrat à durée déterminée
ADJOINT TECHNIQUE	C	TECH	350	0,00	3-1 Remplacement	CDD contrat à durée déterminée
ADJOINT TECHNIQUE	C	TECH	350	0,00	3-1 Remplacement	CDD contrat à durée déterminée
ADJOINT TECHNIQUE	C	TECH	350	0,00	3-1 Remplacement	CDD contrat à durée déterminée
ADJOINT TECHNIQUE	C	TECH	350	0,00	3-1 Remplacement	CDD contrat à durée déterminée
ADJOINT TECHNIQUE	C	TECH	350	0,00	3-1 Remplacement	CDD contrat à durée déterminée
ADJOINT TECHNIQUE	C	TECH	350	0,00	3-1 Remplacement	CDD contrat à durée déterminée
ADJOINT TECHNIQUE	C	TECH	350	0,00	3-1 Remplacement	CDD contrat à durée déterminée
ADJOINT TECHNIQUE	C	TECH	350	0,00	3-1 Remplacement	CDD contrat à durée déterminée
ADJOINT TECHNIQUE	C	TECH	350	0,00	3-1 Remplacement	CDD contrat à durée déterminée
ADJOINT TECHNIQUE	C	TECH	350	0,00	3-1 Remplacement	CDD contrat à durée déterminée

AGENTS NON TITULAIRES EN FONCTION AU 31/12/N	CATEGORIES (1)	SECTEUR (2)	REMUNERATION (3)		CONTRAT	
			Indice (8)	Euros	Fondement du contrat (4)	Nature du contrat (5)
ADJOINT TECHNIQUE	C	TECH	350	0,00	3-1 Remplacement	CDD contrat à durée déterminée
ADJOINT TECHNIQUE	C	TECH	350	0,00	3-1 Remplacement	CDD contrat à durée déterminée
ADJOINT TECHNIQUE	C	TECH	350	0,00	3-1 Remplacement	CDD contrat à durée déterminée
ADJOINT TECHNIQUE	C	TECH	350	0,00	3-1 Remplacement	CDD contrat à durée déterminée
ADJOINT TECHNIQUE	C	TECH	350	0,00	3-1 Remplacement	CDD contrat à durée déterminée
ADJOINT TECHNIQUE	C	TECH	350	0,00	3-1 Remplacement	CDD contrat à durée déterminée
ADJOINT TECHNIQUE	C	TECH	350	0,00	3-1 Remplacement	CDD contrat à durée déterminée
ADJOINT TECHNIQUE	C	TECH	350	0,00	3-1 Remplacement	CDD contrat à durée déterminée
ADJOINT TECHNIQUE	C	TECH	350	0,00	3-1 Remplacement	CDD contrat à durée déterminée
ADJOINT TECHNIQUE	C	TECH	350	0,00	3-1 Remplacement	CDD contrat à durée déterminée
ADJOINT TECHNIQUE	C	TECH	350	0,00	3-1 Remplacement	CDD contrat à durée déterminée
ADJOINT TECHNIQUE	C	TECH	350	0,00	3-1 Remplacement	CDD contrat à durée déterminée
ADJOINT TECHNIQUE	C	TECH	350	0,00	3-1 Remplacement	CDD contrat à durée déterminée
ADJOINT TECHNIQUE	C	TECH	350	0,00	3-1 Remplacement	CDD contrat à durée déterminée
ADJOINT TECHNIQUE	C	TECH	350	0,00	3-1 Remplacement	CDD contrat à durée déterminée
ADJOINT TECHNIQUE	C	TECH	350	0,00	3-1 Remplacement	CDD contrat à durée déterminée
ADJOINT TECHNIQUE	C	TECH	350	0,00	3-1 Remplacement	CDD contrat à durée déterminée
ADJOINT TECHNIQUE	C	TECH	350	0,00	3-1 Remplacement	CDD contrat à durée déterminée
ADJOINT TECHNIQUE	C	TECH	350	0,00	3-1 Remplacement	CDD contrat à durée déterminée
ADJOINT TECHNIQUE	C	TECH	350	0,00	3-1 Remplacement	CDD contrat à durée déterminée
ADJOINT TECHNIQUE	C	TECH	350	0,00	3-1 Remplacement	CDD contrat à durée déterminée
ADJOINT TECHNIQUE	C	TECH	350	0,00	3-1 Remplacement	CDD contrat à durée déterminée
ADJOINT TECHNIQUE	C	TECH	350	0,00	3-1 Remplacement	CDD contrat à durée déterminée
ADJOINT TECHNIQUE	C	TECH	350	0,00	3-1 Remplacement	CDD contrat à durée déterminée

REGION BOURGOGNE-FRANCHE-COMTE - Budget principal - CA - 2020

AGENTS NON TITULAIRES EN FONCTION AU 31/12/N	CATEGORIES (1)	SECTEUR (2)	REMUNERATION (3)		CONTRAT	
			Indice (8)	Euros	Fondement du contrat (4)	Nature du contrat (5)
ADJOINT TECHNIQUE	C	TECH	350	0,00	3-1 Remplacement	CDD contrat à durée déterminée
ADJOINT TECHNIQUE	C	TECH	350	0,00	3-1 Remplacement	CDD contrat à durée déterminée
ADJOINT TECHNIQUE	C	TECH	350	0,00	3-1 Remplacement	CDD contrat à durée déterminée
ADJOINT TECHNIQUE	C	TECH	350	0,00	3-1 Remplacement	CDD contrat à durée déterminée
ADJOINT TECHNIQUE	C	TECH	350	0,00	3-1 Remplacement	CDD contrat à durée déterminée
ADJOINT TECHNIQUE	C	TECH	350	0,00	3-1 Remplacement	CDD contrat à durée déterminée
ADJOINT TECHNIQUE	C	TECH	350	0,00	3-1 Remplacement	CDD contrat à durée déterminée
ADJOINT TECHNIQUE	C	TECH	350	0,00	3-1 Remplacement	CDD contrat à durée déterminée
ADJOINT TECHNIQUE	C	TECH	350	0,00	3-1 Remplacement	CDD contrat à durée déterminée
ADJOINT TECHNIQUE	C	TECH	350	0,00	3-1 Remplacement	CDD contrat à durée déterminée
ADJOINT TECHNIQUE	C	TECH	350	0,00	3-1 Remplacement	CDD contrat à durée déterminée
ADJOINT TECHNIQUE	C	TECH	350	0,00	3-1 Remplacement	CDD contrat à durée déterminée
ADJOINT TECHNIQUE	C	TECH	350	0,00	3-1 Remplacement	CDD contrat à durée déterminée
ADJOINT TECHNIQUE	C	TECH	350	0,00	3-1 Remplacement	CDD contrat à durée déterminée
ADJOINT TECHNIQUE	C	TECH	350	0,00	3-1 Remplacement	CDD contrat à durée déterminée
ADJOINT TECHNIQUE	C	TECH	350	0,00	3-1 Remplacement	CDD contrat à durée déterminée
ADJOINT TECHNIQUE	C	TECH	350	0,00	3-1 Remplacement	CDD contrat à durée déterminée
ADJOINT TECHNIQUE	C	TECH	350	0,00	3-1 Remplacement	CDD contrat à durée déterminée
ADJOINT TECHNIQUE	C	TECH	350	0,00	3-1 Remplacement	CDD contrat à durée déterminée
ADJOINT TECHNIQUE	C	TECH	350	0,00	3-1 Remplacement	CDD contrat à durée déterminée
ADJOINT TECHNIQUE	C	TECH	350	0,00	3-1 Remplacement	CDD contrat à durée déterminée
ADJOINT TECHNIQUE	C	TECH	350	0,00	3-1 Remplacement	CDD contrat à durée déterminée
ADJOINT TECHNIQUE	C	TECH	350	0,00	3-1 Remplacement	CDD contrat à durée déterminée
ADJOINT TECHNIQUE	C	TECH	350	0,00	3-1 Remplacement	CDD contrat à durée déterminée
ADJOINT TECHNIQUE	C	TECH	350	0,00	3-1 Remplacement	CDD contrat à durée déterminée
ADJOINT TECHNIQUE	C	TECH	350	0,00	3-1 Remplacement	CDD contrat à durée déterminée

AGENTS NON TITULAIRES EN FONCTION AU 31/12/N	CATEGORIES (1)	SECTEUR (2)	REMUNERATION (3)		CONTRAT	
			Indice (8)	Euros	Fondement du contrat (4)	Nature du contrat (5)
ADJOINT TECHNIQUE	C	TECH	350	0,00	3-1 Remplacement	CDD contrat à durée déterminée
ADJOINT TECHNIQUE	C	TECH	350	0,00	3-1 Remplacement	CDD contrat à durée déterminée
ADJOINT TECHNIQUE	C	TECH	350	0,00	3-1 Remplacement	CDD contrat à durée déterminée
ADJOINT TECHNIQUE	C	TECH	350	0,00	3-1 Remplacement	CDD contrat à durée déterminée
ADJOINT TECHNIQUE	C	TECH	350	0,00	3-1 Remplacement	CDD contrat à durée déterminée
ADJOINT TECHNIQUE	C	TECH	350	0,00	3-1 Remplacement	CDD contrat à durée déterminée
ADJOINT TECHNIQUE	C	TECH	350	0,00	3-1 Remplacement	CDD contrat à durée déterminée
ADJOINT TECHNIQUE	C	TECH	350	0,00	3-1 Remplacement	CDD contrat à durée déterminée
ADJOINT TECHNIQUE	C	TECH	350	0,00	3-1 Remplacement	CDD contrat à durée déterminée
ADJOINT TECHNIQUE	C	TECH	350	0,00	3-1 Remplacement	CDD contrat à durée déterminée
ADJOINT TECHNIQUE	C	TECH	350	0,00	3-1 Remplacement	CDD contrat à durée déterminée
ADJOINT TECHNIQUE	C	TECH	350	0,00	3-1 Remplacement	CDD contrat à durée déterminée
ADJOINT TECHNIQUE	C	TECH	350	0,00	3-1 Remplacement	CDD contrat à durée déterminée
ADJOINT TECHNIQUE	C	TECH	350	0,00	3-1 Remplacement	CDD contrat à durée déterminée
ADJOINT TECHNIQUE	C	TECH	350	0,00	3-1 Remplacement	CDD contrat à durée déterminée
ADJOINT TECHNIQUE	C	TECH	350	0,00	3-1 Remplacement	CDD contrat à durée déterminée
ADJOINT TECHNIQUE	C	TECH	350	0,00	3-1 Remplacement	CDD contrat à durée déterminée
ADJOINT TECHNIQUE	C	TECH	350	0,00	3-1 Remplacement	CDD contrat à durée déterminée
ADJOINT TECHNIQUE	C	TECH	350	0,00	3-2 Vacance de poste	CDD contrat à durée déterminée
ADJOINT TECHNIQUE	C	TECH	350	0,00	3-2 Vacance de poste	CDD contrat à durée déterminée
ADJOINT TECHNIQUE	C	TECH	350	0,00	3-2 Vacance de poste	CDD contrat à durée déterminée
ADJOINT TECHNIQUE	C	TECH	350	0,00	3-2 Vacance de poste	CDD contrat à durée déterminée
ADJOINT TECHNIQUE	C	TECH	350	0,00	3-2 Vacance de poste	CDD contrat à durée déterminée
ADJOINT TECHNIQUE	C	TECH	350	0,00	3-2 Vacance de poste	CDD contrat à durée déterminée
ADJOINT TECHNIQUE	C	TECH	350	0,00	3-2 Vacance de poste	CDD contrat à durée déterminée
ADJOINT TECHNIQUE	C	TECH	350	0,00	3-2 Vacance de poste	CDD contrat à durée déterminée
ADJOINT TECHNIQUE	C	TECH	350	0,00	3-2 Vacance de poste	CDD contrat à durée déterminée

REGION BOURGOGNE-FRANCHE-COMTE - Budget principal - CA - 2020

AGENTS NON TITULAIRES EN FONCTION AU 31/12/N	CATEGORIES (1)	SECTEUR (2)	REMUNERATION (3)		CONTRAT	
			Indice (8)	Euros	Fondement du contrat (4)	Nature du contrat (5)
ADJOINT TECHNIQUE	C	TECH	350	0,00	3-2 Vacance de poste	CDD contrat à durée déterminée
ADJOINT TECHNIQUE	C	TECH	350	0,00	3-2 Vacance de poste	CDD contrat à durée déterminée
ADJOINT TECHNIQUE	C	TECH	350	0,00	3-2 Vacance de poste	CDD contrat à durée déterminée
ADJOINT TECHNIQUE	C	TECH	350	0,00	3-2 Vacance de poste	CDD contrat à durée déterminée
ADJOINT TECHNIQUE	C	TECH	350	0,00	3-2 Vacance de poste	CDD contrat à durée déterminée
ADJOINT TECHNIQUE	C	TECH	350	0,00	3-2 Vacance de poste	CDD contrat à durée déterminée
ADJOINT TECHNIQUE	C	TECH	350	0,00	3-2 Vacance de poste	CDD contrat à durée déterminée
ADJOINT TECHNIQUE	C	TECH	350	0,00	3-2 Vacance de poste	CDD contrat à durée déterminée
ADJOINT TECHNIQUE	C	TECH	350	0,00	3-2 Vacance de poste	CDD contrat à durée déterminée
ADJOINT TECHNIQUE	C	TECH	350	0,00	3-2 Vacance de poste	CDD contrat à durée déterminée
ADJOINT TECHNIQUE	C	TECH	350	0,00	3-2 Vacance de poste	CDD contrat à durée déterminée
ADJOINT TECHNIQUE	C	TECH	350	0,00	3-2 Vacance de poste	CDD contrat à durée déterminée
ADJOINT TECHNIQUE	C	TECH	350	0,00	3-2 Vacance de poste	CDD contrat à durée déterminée
ADJOINT TECHNIQUE	C	TECH	350	0,00	3-2 Vacance de poste	CDD contrat à durée déterminée
ADJOINT TECHNIQUE	C	TECH	350	0,00	3-2 Vacance de poste	CDD contrat à durée déterminée
ADJOINT TECHNIQUE	C	TECH	350	0,00	3-2 Vacance de poste	CDD contrat à durée déterminée
ADJOINT TECHNIQUE	C	TECH	350	0,00	3-2 Vacance de poste	CDD contrat à durée déterminée
ADJOINT TECHNIQUE	C	TECH	350	0,00	3-2 Vacance de poste	CDD contrat à durée déterminée
ADJOINT TECHNIQUE	C	TECH	350	0,00	3-2 Vacance de poste	CDD contrat à durée déterminée
ADJOINT TECHNIQUE	C	TECH	350	0,00	3-2 Vacance de poste	CDD contrat à durée déterminée
ADJOINT TECHNIQUE	C	TECH	350	0,00	3-2 Vacance de poste	CDD contrat à durée déterminée
ADJOINT TECHNIQUE	C	TECH	350	0,00	3-2 Vacance de poste	CDD contrat à durée déterminée
ADJOINT TECHNIQUE	C	TECH	350	0,00	3-2 Vacance de poste	CDD contrat à durée déterminée
ADJOINT TECHNIQUE	C	TECH	350	0,00	3-2 Vacance de poste	CDD contrat à durée déterminée
ADJOINT TECHNIQUE	C	TECH	350	0,00	3-2 Vacance de poste	CDD contrat à durée déterminée
ADJOINT TECHNIQUE	C	TECH	350	0,00	3-2 Vacance de poste	CDD contrat à durée déterminée
ADJOINT TECHNIQUE	C	TECH	350	0,00	3-2 Vacance de poste	CDD contrat à durée déterminée

AGENTS NON TITULAIRES EN FONCTION AU 31/12/N	CATEGORIES (1)	SECTEUR (2)	REMUNERATION (3)		CONTRAT	
			Indice (8)	Euros	Fondement du contrat (4)	Nature du contrat (5)
ADJOINT TECHNIQUE	C	TECH	350	0,00	3-2 Vacance de poste	CDD contrat à durée déterminée
ADJOINT TECHNIQUE	C	TECH	350	0,00	3-2 Vacance de poste	CDD contrat à durée déterminée
ADJOINT TECHNIQUE	C	TECH	350	0,00	3-2 Vacance de poste	CDD contrat à durée déterminée
ADJOINT TECHNIQUE	C	TECH	350	0,00	3-2 Vacance de poste	CDD contrat à durée déterminée
ADJOINT TECHNIQUE	C	TECH	350	0,00	3-2 Vacance de poste	CDD contrat à durée déterminée
ADJOINT TECHNIQUE	C	TECH	350	0,00	3-2 Vacance de poste	CDD contrat à durée déterminée
ADJOINT TECHNIQUE	C	TECH	350	0,00	3-2 Vacance de poste	CDD contrat à durée déterminée
ADJOINT TECHNIQUE	C	TECH	350	0,00	3-2 Vacance de poste	CDD contrat à durée déterminée
ADJOINT TECHNIQUE	C	TECH	350	0,00	3-2 Vacance de poste	CDD contrat à durée déterminée
ADJOINT TECHNIQUE	C	TECH	350	0,00	3-2 Vacance de poste	CDD contrat à durée déterminée
ADJOINT TECHNIQUE	C	TECH	350	0,00	3-2 Vacance de poste	CDD contrat à durée déterminée
ADJOINT TECHNIQUE	C	TECH	350	0,00	3-2 Vacance de poste	CDD contrat à durée déterminée
ADJOINT TECHNIQUE	C	TECH	350	0,00	3-2 Vacance de poste	CDD contrat à durée déterminée
ADJOINT TECHNIQUE	C	TECH	350	0,00	3-2 Vacance de poste	CDD contrat à durée déterminée
ADJOINT TECHNIQUE	C	TECH	350	0,00	3-2 Vacance de poste	CDD contrat à durée déterminée
ADJOINT TECHNIQUE	C	TECH	350	0,00	3-2 Vacance de poste	CDD contrat à durée déterminée
ADJOINT TECHNIQUE	C	TECH	350	0,00	3-2 Vacance de poste	CDD contrat à durée déterminée
ADJOINT TECHNIQUE	C	TECH	350	0,00	3-2 Vacance de poste	CDD contrat à durée déterminée
ADJOINT TECHNIQUE	C	TECH	350	0,00	3-2 Vacance de poste	CDD contrat à durée déterminée
ADJOINT TECHNIQUE	C	TECH	350	0,00	3-2 Vacance de poste	CDD contrat à durée déterminée
ADJOINT TECHNIQUE	C	TECH	350	0,00	3-2 Vacance de poste	CDD contrat à durée déterminée
ADJOINT TECHNIQUE	C	TECH	350	0,00	3-2 Vacance de poste	CDD contrat à durée déterminée
ADJOINT TECHNIQUE	C	TECH	350	0,00	3-2 Vacance de poste	CDD contrat à durée déterminée

REGION BOURGOGNE-FRANCHE-COMTE - Budget principal - CA - 2020

AGENTS NON TITULAIRES EN FONCTION AU 31/12/N	CATEGORIES (1)	SECTEUR (2)	REMUNERATION (3)		CONTRAT	
			Indice (8)	Euros	Fondement du contrat (4)	Nature du contrat (5)
ADJOINT TECHNIQUE	C	TECH	350	0,00	3-2 Vacance de poste	CDD contrat à durée déterminée
ADJOINT TECHNIQUE	C	TECH	350	0,00	3-2 Vacance de poste	CDD contrat à durée déterminée
ADJOINT TECHNIQUE	C	TECH	350	0,00	3-2 Vacance de poste	CDD contrat à durée déterminée
ADJOINT TECHNIQUE	C	TECH	350	0,00	3-2 Vacance de poste	CDD contrat à durée déterminée
ADJOINT TECHNIQUE	C	TECH	350	0,00	3-2 Vacance de poste	CDD contrat à durée déterminée
ADJOINT TECHNIQUE	C	TECH	350	0,00	3-2 Vacance de poste	CDD contrat à durée déterminée
ADJOINT TECHNIQUE	C	TECH	350	0,00	3-2 Vacance de poste	CDD contrat à durée déterminée
ADJOINT TECHNIQUE	C	TECH	350	0,00	3-2 Vacance de poste	CDD contrat à durée déterminée
ADJOINT TECHNIQUE	C	TECH	350	0,00	3-2 Vacance de poste	CDD contrat à durée déterminée
ADJOINT TECHNIQUE	C	TECH	350	0,00	3-2 Vacance de poste	CDD contrat à durée déterminée
ADJOINT TECHNIQUE	C	TECH	350	0,00	3-2 Vacance de poste	CDD contrat à durée déterminée
ADJOINT TECHNIQUE	C	TECH	350	0,00	3-2 Vacance de poste	CDD contrat à durée déterminée
ADJOINT TECHNIQUE	C	TECH	350	0,00	3-2 Vacance de poste	CDD contrat à durée déterminée
ADJOINT TECHNIQUE	C	TECH	350	0,00	3-2 Vacance de poste	CDD contrat à durée déterminée
ADJOINT TECHNIQUE	C	TECH	350	0,00	3-2 Vacance de poste	CDD contrat à durée déterminée
ADJOINT TECHNIQUE	C	TECH	350	0,00	3-2 Vacance de poste	CDD contrat à durée déterminée
ADJOINT TECHNIQUE	C	TECH	350	0,00	3-2 Vacance de poste	CDD contrat à durée déterminée
ADJOINT TECHNIQUE	C	TECH	350	0,00	3-2 Vacance de poste	CDD contrat à durée déterminée
ADJOINT TECHNIQUE	C	TECH	350	0,00	3-2 Vacance de poste	CDD contrat à durée déterminée
ADJOINT TECHNIQUE	C	TECH	350	0,00	3-2 Vacance de poste	CDD contrat à durée déterminée
ADJOINT TECHNIQUE	C	TECH	350	0,00	3-2 Vacance de poste	CDD contrat à durée déterminée
ADJOINT TECHNIQUE	C	TECH	350	0,00	3-2 Vacance de poste	CDD contrat à durée déterminée
ADJOINT TECHNIQUE	C	TECH	350	0,00	3-2 Vacance de poste	CDD contrat à durée déterminée
ADJOINT TECHNIQUE	C	TECH	350	0,00	3-2 Vacance de poste	CDD contrat à durée déterminée
ADJOINT TECHNIQUE	C	TECH	350	0,00	3-2 Vacance de poste	CDD contrat à durée déterminée
ADJOINT TECHNIQUE	C	TECH	350	0,00	3-2 Vacance de poste	CDD contrat à durée déterminée

AGENTS NON TITULAIRES EN FONCTION AU 31/12/N	CATEGORIES (1)	SECTEUR (2)	REMUNERATION (3)		CONTRAT	
			Indice (8)	Euros	Fondement du contrat (4)	Nature du contrat (5)
ADJOINT TECHNIQUE	C	TECH	350	0,00	3-2 Vacance de poste	CDD contrat à durée déterminée
ADJOINT TECHNIQUE	C	TECH	350	0,00	3-2 Vacance de poste	CDD contrat à durée déterminée
ADJOINT TECHNIQUE	C	TECH	350	0,00	3-2 Vacance de poste	CDD contrat à durée déterminée
ADJOINT TECHNIQUE	C	TECH	350	0,00	3-2 Vacance de poste	CDD contrat à durée déterminée
ADJOINT TECHNIQUE	C	TECH	350	0,00	3-2 Vacance de poste	CDD contrat à durée déterminée
ADJOINT TECHNIQUE	C	TECH	350	0,00	3-2 Vacance de poste	CDD contrat à durée déterminée
ADJOINT TECHNIQUE	C	TECH	350	0,00	3-2 Vacance de poste	CDD contrat à durée déterminée
ADJOINT TECHNIQUE	C	TECH	350	0,00	3-2 Vacance de poste	CDD contrat à durée déterminée
ADJOINT TECHNIQUE	C	TECH	350	0,00	3-2 Vacance de poste	CDD contrat à durée déterminée
ADJOINT TECHNIQUE	C	TECH	350	0,00	3-2 Vacance de poste	CDD contrat à durée déterminée
ADJOINT TECHNIQUE	C	TECH	350	0,00	3-2 Vacance de poste	CDD contrat à durée déterminée
ADJOINT TECHNIQUE	C	TECH	350	0,00	3-2 Vacance de poste	CDD contrat à durée déterminée
ADJOINT TECHNIQUE	C	TECH	350	0,00	3-2 Vacance de poste	CDD contrat à durée déterminée
ADJOINT TECHNIQUE	C	TECH	350	0,00	3-2 Vacance de poste	CDD contrat à durée déterminée
ADJOINT TECHNIQUE	C	TECH	350	0,00	3-2 Vacance de poste	CDD contrat à durée déterminée
ADJOINT TECHNIQUE	C	TECH	350	0,00	3-2 Vacance de poste	CDD contrat à durée déterminée
ADJOINT TECHNIQUE	C	TECH	350	0,00	3-2 Vacance de poste	CDD contrat à durée déterminée
ADJOINT TECHNIQUE	C	TECH	350	0,00	3-2 Vacance de poste	CDD contrat à durée déterminée
ADJOINT TECHNIQUE	C	TECH	350	0,00	3-2 Vacance de poste	CDD contrat à durée déterminée
ADJOINT TECHNIQUE	C	TECH	350	0,00	3-2 Vacance de poste	CDD contrat à durée déterminée
ADJOINT TECHNIQUE	C	TECH	350	0,00	3-2 Vacance de poste	CDD contrat à durée déterminée
ADJOINT TECHNIQUE	C	TECH	350	0,00	3-2 Vacance de poste	CDD contrat à durée déterminée
ADJOINT TECHNIQUE	C	TECH	350	0,00	3-2 Vacance de poste	CDD contrat à durée déterminée
ADJOINT TECHNIQUE	C	TECH	350	0,00	3-2 Vacance de poste	CDD contrat à durée déterminée
ADJOINT TECHNIQUE	C	TECH	350	0,00	3-2 Vacance de poste	CDD contrat à durée déterminée
ADJOINT TECHNIQUE	C	TECH	350	0,00	3-2 Vacance de poste	CDD contrat à durée déterminée
ADJOINT TECHNIQUE	C	TECH	350	0,00	3-2 Vacance de poste	CDD contrat à durée déterminée
ADJOINT TECHNIQUE	C	TECH	350	0,00	3-2 Vacance de poste	CDD contrat à durée déterminée
ADJOINT TECHNIQUE	C	TECH	350	0,00	3-2 Vacance de poste	CDD contrat à durée déterminée
ADJOINT TECHNIQUE	C	TECH	350	0,00	3-2 Vacance de poste	CDD contrat à durée déterminée
ADJOINT TECHNIQUE	C	TECH	350	0,00	3-2 Vacance de poste	CDD contrat à durée déterminée

AGENTS NON TITULAIRES EN FONCTION AU 31/12/N	CATEGORIES (1)	SECTEUR (2)	REMUNERATION (3)		CONTRAT	
			Indice (8)	Euros	Fondement du contrat (4)	Nature du contrat (5)
ADJOINT TECHNIQUE	C	TECH	350	0,00	3-2 Vacance de poste	CDD contrat à durée déterminée
ADJOINT TECHNIQUE	C	TECH	351	0,00	38 Travailleur handicapé	CDD contrat à durée déterminée
ADJOINT TECHNIQUE	C	TECH	376	0,00	38 Travailleur handicapé	CDD contrat à durée déterminée
ADJOINT TECHNIQUE	C	TECH	356	0,00	38 Travailleur handicapé	CDD contrat à durée déterminée
ADJOINT TECHNIQUE	C	TECH	350	0,00	38 Travailleur handicapé	CDD contrat à durée déterminée
ADMINISTRATEUR HORS CLASSE	A	ADM	HEA - CHEVRON 1	0,00	3-4 CDI	CDI contrat à durée indéterminée
ADMINISTRATEUR HORS CLASSE	A	ADM	HEA - CHEVRON 3	0,00	3-4 CDI	CDI contrat à durée indéterminée
ADMINISTRATEUR HORS CLASSE	A	ADM	HEA - CHEVRON 1	0,00	3-4 CDI	CDI contrat à durée indéterminée
ADMINISTRATEUR HORS CLASSE	A	ADM	HEA - CHEVRON 2	0,00	3-4 CDI	CDI contrat à durée indéterminée
ATTACHE	A	ADM	469	0,00	3-3-2° CDD	CDD contrat à durée déterminée
ATTACHE	A	ADM	525	0,00	3-3-2° CDD	CDD contrat à durée déterminée
ATTACHE	A	ADM	469	0,00	3-3-2° CDD	CDD contrat à durée déterminée
ATTACHE	A	ADM	567	0,00	3-4 CDI	CDI contrat à durée indéterminée
ATTACHE	A	ADM	693	0,00	3-4 CDI	CDI contrat à durée indéterminée
ATTACHE	A	ADM	567	0,00	3-4 CDI	CDI contrat à durée indéterminée
ATTACHE	A	ADM	821	0,00	3-4 CDI	CDI contrat à durée indéterminée
ATTACHE	A	ADM	821	0,00	3-4 CDI	CDI contrat à durée indéterminée
ATTACHE	A	ADM	444	0,00	3-1 Remplacement	CDD contrat à durée déterminée
ATTACHE	A	ADM	444	0,00	3-1 Remplacement	CDD contrat à durée déterminée
ATTACHE	A	ADM	499	0,00	3-3-2° CDD	CDD contrat à durée déterminée
ATTACHE	A	ADM	567	0,00	3-3-2° CDD	CDD contrat à durée déterminée
ATTACHE	A	ADM	611	0,00	3-3-2° CDD	CDD contrat à durée déterminée
ATTACHE	A	ADM	821	0,00	3-3-2° CDD	CDD contrat à durée déterminée
ATTACHE	A	ADM	444	0,00	3-3-2° CDD	CDD contrat à durée déterminée

AGENTS NON TITULAIRES EN FONCTION AU 31/12/N	CATEGORIES (1)	SECTEUR (2)	REMUNERATION (3)		CONTRAT	
			Indice (8)	Euros	Fondement du contrat (4)	Nature du contrat (5)
ATTACHE	A	ADM	444	0,00	3-3-2° CDD	CDD contrat à durée déterminée
ATTACHE	A	ADM	499	0,00	3-3-2° CDD	CDD contrat à durée déterminée
ATTACHE	A	ADM	444	0,00	3-3-2° CDD	CDD contrat à durée déterminée
ATTACHE	A	ADM	567	0,00	3-3-2° CDD	CDD contrat à durée déterminée
ATTACHE	A	ADM	469	0,00	3-3-2° CDD	CDD contrat à durée déterminée
ATTACHE	A	ADM	499	0,00	3-3-2° CDD	CDD contrat à durée déterminée
ATTACHE	A	ADM	469	0,00	3-3-2° CDD	CDD contrat à durée déterminée
ATTACHE	A	ADM	525	0,00	3-3-2° CDD	CDD contrat à durée déterminée
ATTACHE	A	ADM	444	0,00	3-3-2° CDD	CDD contrat à durée déterminée
ATTACHE	A	ADM	444	0,00	3-3-2° CDD	CDD contrat à durée déterminée
ATTACHE	A	ADM	499	0,00	3-3-2° CDD	CDD contrat à durée déterminée
ATTACHE	A	ADM	611	0,00	3-3-2° CDD	CDD contrat à durée déterminée
ATTACHE	A	ADM	444	0,00	3-3-2° CDD	CDD contrat à durée déterminée
ATTACHE	A	ADM	499	0,00	3-3-2° CDD	CDD contrat à durée déterminée
ATTACHE	A	ADM	444	0,00	3-3-2° CDD	CDD contrat à durée déterminée
ATTACHE	A	ADM	444	0,00	3-3-2° CDD	CDD contrat à durée déterminée
ATTACHE	A	ADM	693	0,00	3-3-2° CDD	CDD contrat à durée déterminée
ATTACHE	A	ADM	469	0,00	3-3-2° CDD	CDD contrat à durée déterminée
ATTACHE	A	ADM	525	0,00	3-3-2° CDD	CDD contrat à durée déterminée
ATTACHE	A	ADM	444	0,00	3-3-2° CDD	CDD contrat à durée déterminée
ATTACHE	A	ADM	611	0,00	3-3-2° CDD	CDD contrat à durée déterminée
ATTACHE	A	ADM	732	0,00	3-3-2° CDD	CDD contrat à durée déterminée
ATTACHE	A	ADM	611	0,00	3-3-2° CDD	CDD contrat à durée déterminée
ATTACHE	A	ADM	469	0,00	3-3-2° CDD	CDD contrat à durée déterminée

AGENTS NON TITULAIRES EN FONCTION AU 31/12/N	CATEGORIES (1)	SECTEUR (2)	REMUNERATION (3)		CONTRAT	
			Indice (8)	Euros	Fondement du contrat (4)	Nature du contrat (5)
ATTACHE	A	ADM	499	0,00	3-3-2° CDD	CDD contrat à durée déterminée
ATTACHE	A	ADM	444	0,00	3-3-2° CDD	CDD contrat à durée déterminée
ATTACHE	A	ADM	567	0,00	3-3-2° CDD	CDD contrat à durée déterminée
ATTACHE	A	ADM	444	0,00	3-3-2° CDD	CDD contrat à durée déterminée
ATTACHE	A	ADM	499	0,00	3-3-2° CDD	CDD contrat à durée déterminée
ATTACHE	A	ADM	444	0,00	3-3-2° CDD	CDD contrat à durée déterminée
ATTACHE	A	ADM	567	0,00	3-3-2° CDD	CDD contrat à durée déterminée
ATTACHE	A	ADM	469	0,00	3-3-2° CDD	CDD contrat à durée déterminée
ATTACHE	A	ADM	444	0,00	3-3-2° CDD	CDD contrat à durée déterminée
ATTACHE	A	ADM	444	0,00	3-3-2° CDD	CDD contrat à durée déterminée
ATTACHE	A	ADM	499	0,00	3-3-2° CDD	CDD contrat à durée déterminée
ATTACHE	A	ADM	469	0,00	3-3-2° CDD	CDD contrat à durée déterminée
ATTACHE	A	ADM	693	0,00	3-3-2° CDD	CDD contrat à durée déterminée
ATTACHE	A	ADM	567	0,00	3-3-2° CDD	CDD contrat à durée déterminée
ATTACHE	A	ADM	567	0,00	3-3-2° CDD	CDD contrat à durée déterminée
ATTACHE	A	ADM	444	0,00	3-3-2° CDD	CDD contrat à durée déterminée
ATTACHE	A	ADM	444	0,00	3-3-2° CDD	CDD contrat à durée déterminée
ATTACHE	A	ADM	444	0,00	3-3-2° CDD	CDD contrat à durée déterminée
ATTACHE	A	ADM	567	0,00	3-3-2° CDD	CDD contrat à durée déterminée
ATTACHE	A	ADM	444	0,00	3-3-2° CDD	CDD contrat à durée déterminée
ATTACHE	A	ADM	444	0,00	3-3-2° CDD	CDD contrat à durée déterminée
ATTACHE	A	ADM	469	0,00	3-3-2° CDD	CDD contrat à durée déterminée
ATTACHE	A	ADM	444	0,00	3-3-2° CDD	CDD contrat à durée déterminée
ATTACHE	A	ADM	499	0,00	3-3-2° CDD	CDD contrat à durée déterminée

AGENTS NON TITULAIRES EN FONCTION AU 31/12/N	CATEGORIES (1)	SECTEUR (2)	REMUNERATION (3)		CONTRAT	
			Indice (8)	Euros	Fondement du contrat (4)	Nature du contrat (5)
ATTACHE	A	ADM	444	0,00	3-3-2° CDD	CDD contrat à durée déterminée
ATTACHE	A	ADM	525	0,00	3-3-2° CDD	CDD contrat à durée déterminée
ATTACHE	A	ADM	653	0,00	3-4 CDI	CDI contrat à durée indéterminée
ATTACHE	A	ADM	653	0,00	3-4 CDI	CDI contrat à durée indéterminée
ATTACHE	A	ADM	653	0,00	3-4 CDI	CDI contrat à durée indéterminée
ATTACHE	A	ADM	693	0,00	3-4 CDI	CDI contrat à durée indéterminée
ATTACHE	A	ADM	732	0,00	3-4 CDI	CDI contrat à durée indéterminée
ATTACHE	A	ADM	525	0,00	3-4 CDI	CDI contrat à durée indéterminée
ATTACHE	A	ADM	567	0,00	3-4 CDI	CDI contrat à durée indéterminée
ATTACHE	A	ADM	567	0,00	3-4 CDI	CDI contrat à durée indéterminée
ATTACHE	A	ADM	778	0,00	3-4 CDI	CDI contrat à durée indéterminée
ATTACHE	A	ADM	525	0,00	3-4 CDI	CDI contrat à durée indéterminée
ATTACHE	A	ADM	525	0,00	3-4 CDI	CDI contrat à durée indéterminée
ATTACHE	A	ADM	778	0,00	3-4 CDI	CDI contrat à durée indéterminée
ATTACHE	A	ADM	611	0,00	3-4 CDI	CDI contrat à durée indéterminée
ATTACHE	A	ADM	525	0,00	3-4 CDI	CDI contrat à durée indéterminée
ATTACHE CONSERV.PAT	A	CULT	525	0,00	3-4 CDI	CDI contrat à durée indéterminée
ATTACHE HORS CLASSE	A	ADM	HEA - CHEVRON 1	0,00	3-3-2° CDD	CDD contrat à durée déterminée
ATTACHE PRINCIPAL	A	ADM	995	0,00	3-4 CDI	CDI contrat à durée indéterminée
ATTACHE PRINCIPAL	A	ADM	896	0,00	3-4 CDI	CDI contrat à durée indéterminée
ATTACHE PRINCIPAL	A	ADM	843	0,00	3-4 CDI	CDI contrat à durée indéterminée
ATTACHE PRINCIPAL	A	ADM	946	0,00	3-4 CDI	CDI contrat à durée indéterminée
ATTACHE PRINCIPAL	A	ADM	896	0,00	3-4 CDI	CDI contrat à durée indéterminée
ATTACHE PRINCIPAL	A	ADM	896	0,00	3-4 CDI	CDI contrat à durée indéterminée

REGION BOURGOGNE-FRANCHE-COMTE - Budget principal - CA - 2020

AGENTS NON TITULAIRES EN FONCTION AU 31/12/N	CATEGORIES (1)	SECTEUR (2)	REMUNERATION (3)		CONTRAT	
			Indice (8)	Euros	Fondement du contrat (4)	Nature du contrat (5)
ATTACHE PRINCIPAL	A	ADM	732	0,00	3-4 CDI	CDI contrat à durée indéterminée
ATTACHE PRINCIPAL	A	ADM	946	0,00	3-4 CDI	CDI contrat à durée indéterminée
DIRECTEUR	A	ADM	1015	0,00	3-4 CDI	CDI contrat à durée indéterminée
DIRECTEUR	A	ADM	798	0,00	3-a° Besoin occasionnel	CDI contrat à durée indéterminée
DIRECTEUR	A	ADM	1015	0,00	3-3-2° CDD	CDI contrat à durée indéterminée
DIRECTEUR	A	ADM	857	0,00	3-3-2° CDD	CDI contrat à durée indéterminée
DIRECTEUR	A	ADM	857	0,00	3-3-2° CDD	CDI contrat à durée indéterminée
INGENIEUR	A	TECH	646	0,00	3-4 CDI	CDI contrat à durée indéterminée
INGENIEUR	A	TECH	565	0,00	3-3-2° CDD	CDD contrat à durée déterminée
INGENIEUR	A	TECH	518	0,00	3-3-2° CDD	CDD contrat à durée déterminée
INGENIEUR	A	TECH	518	0,00	3-3-2° CDD	CDD contrat à durée déterminée
INGENIEUR	A	TECH	444	0,00	3-3-2° CDD	CDD contrat à durée déterminée
INGENIEUR	A	TECH	821	0,00	3-3-2° CDD	CDD contrat à durée déterminée
INGENIEUR	A	TECH	739	0,00	3-3-2° CDD	CDD contrat à durée déterminée
INGENIEUR	A	TECH	484	0,00	3-3-2° CDD	CDD contrat à durée déterminée
INGENIEUR	A	TECH	444	0,00	3-3-2° CDD	CDD contrat à durée déterminée
INGENIEUR	A	TECH	484	0,00	3-3-2° CDD	CDD contrat à durée déterminée
INGENIEUR	A	TECH	484	0,00	3-3-2° CDD	CDD contrat à durée déterminée
INGENIEUR	A	TECH	697	0,00	3-3-2° CDD	CDD contrat à durée déterminée
INGENIEUR	A	TECH	739	0,00	3-4 CDI	CDI contrat à durée indéterminée
INGENIEUR	A	TECH	565	0,00	3-4 CDI	CDI contrat à durée indéterminée
INGENIEUR	A	TECH	646	0,00	3-4 CDI	CDI contrat à durée indéterminée
INGENIEUR EN CHEF	A	TECH	912	0,00	3-4 CDI	CDI contrat à durée indéterminée
INGENIEUR EN CHEF	A	TECH	977	0,00	3-3-2° CDD	CDD contrat à durée déterminée

REGION BOURGOGNE-FRANCHE-COMTE - Budget principal - CA - 2020

AGENTS NON TITULAIRES EN FONCTION AU 31/12/N	CATEGORIES (1)	SECTEUR (2)	REMUNERATION (3)		CONTRAT	
			Indice (8)	Euros	Fondement du contrat (4)	Nature du contrat (5)
INGENIEUR EN CHEF HORS CLASSE	A	TECH	HEA - CHEVRON 3	0,00	3-1 Remplacement	CDD contrat à durée déterminée
INGENIEUR EN CHEF HORS CLASSE	A	TECH	977	0,00	3-4 CDI	CDI contrat à durée indéterminée
INGENIEUR HORS CLASSE	A	TECH	1027	0,00	3-3-2° CDD	CDD contrat à durée déterminée
INGENIEUR PRINCIPAL	A	TECH	896	0,00	3-4 CDI	CDI contrat à durée indéterminée
INGENIEUR PRINCIPAL	A	TECH	995	0,00	3-4 CDI	CDI contrat à durée indéterminée
REDACTEUR	B	ADM	372	0,00	3-1 Remplacement	CDD contrat à durée déterminée
REDACTEUR	B	ADM	372	0,00	3-1 Remplacement	CDD contrat à durée déterminée
REDACTEUR	B	ADM	372	0,00	3-2 Vacance de poste	CDD contrat à durée déterminée
REDACTEUR	B	ADM	388	0,00	3-3-2° CDD	CDD contrat à durée déterminée
REDACTEUR	B	ADM	478	0,00	3-3-2° CDD	CDD contrat à durée déterminée
REDACTEUR	B	ADM	372	0,00	3-3-2° CDD	CDD contrat à durée déterminée
REDACTEUR	B	ADM	372	0,00	3-3-2° CDD	CDD contrat à durée déterminée
REDACTEUR	B	ADM	379	0,00	3-3-2° CDD	CDD contrat à durée déterminée
REDACTEUR	B	ADM	500	0,00	3-4 CDI	CDI contrat à durée indéterminée
REDACTEUR	B	ADM	538	0,00	3-4 CDI	CDI contrat à durée indéterminée
TECHNICIEN	B	TECH	372	0,00	3-1 Remplacement	CDD contrat à durée déterminée
TECHNICIEN	B	TECH	431	0,00	3-2 Vacance de poste	CDD contrat à durée déterminée
TECHNICIEN	B	TECH	397	0,00	3-3-2° CDD	CDD contrat à durée déterminée
TECHNICIEN	B	TECH	415	0,00	3-3-2° CDD	CDD contrat à durée déterminée
TECHNICIEN	B	TECH	388	0,00	3-3-2° CDD	CDD contrat à durée déterminée
TECHNICIEN	B	TECH	372	0,00	3-3-2° CDD	CDD contrat à durée déterminée
TECHNICIEN	B	TECH	372	0,00	3-3-2° CDD	CDD contrat à durée déterminée
TECHNICIEN	B	TECH	478	0,00	3-3-2° CDD	CDD contrat à durée déterminée
TECHNICIEN	B	TECH	397	0,00	3-3-2° CDD	CDD contrat à durée déterminée

REGION BOURGOGNE-FRANCHE-COMTE - Budget principal - CA - 2020

AGENTS NON TITULAIRES EN FONCTION AU 31/12/N	CATEGORIES (1)	SECTEUR (2)	REMUNERATION (3)		CONTRAT	
			Indice (8)	Euros	Fondement du contrat (4)	Nature du contrat (5)
TECHNICIEN	B	TECH	372	0,00	3-3-2° CDD	CDD contrat à durée déterminée
TECHNICIEN	B	TECH	388	0,00	38 Travailleur handicapé	CDD contrat à durée déterminée
TECHNICIEN	B	TECH	372	0,00	38 Travailleur handicapé	CDD contrat à durée déterminée
TECHNICIEN	B	TECH	431	0,00	3-4 CDI	CDI contrat à durée indéterminée
TECHNICIEN PRINCIPAL 1CL	B	TECH	707	0,00	3-4 CDI	CDI contrat à durée indéterminée
Agents occupant un emploi non permanent (7)				0,00		
ADJOINT ADMINISTRATIF	C	ADM	350	0,00	3-a° Besoin occasionnel	CDD contrat à durée déterminée
ADJOINT ADMINISTRATIF	C	ADM	350	0,00	3-a° Besoin occasionnel	CDD contrat à durée déterminée
ADJOINT ADMINISTRATIF	C	ADM	350	0,00	3-a° Besoin occasionnel	CDD contrat à durée déterminée
ADJOINT ADMINISTRATIF	C	ADM	350	0,00	3-a° Besoin occasionnel	CDD contrat à durée déterminée
ADJOINT ADMINISTRATIF	C	ADM	350	0,00	3-a° Besoin occasionnel	CDD contrat à durée déterminée
ADJOINT ADMINISTRATIF	C	ADM	350	0,00	3-a° Besoin occasionnel	CDD contrat à durée déterminée
ADJOINT ADMINISTRATIF	C	ADM	350	0,00	3-a° Besoin occasionnel	CDD contrat à durée déterminée
ADJOINT ADMINISTRATIF	C	ADM	350	0,00	3-a° Besoin occasionnel	CDD contrat à durée déterminée
ADJOINT ADMINISTRATIF	C	ADM	350	0,00	3-a° Besoin occasionnel	CDD contrat à durée déterminée
ADJOINT ADMINISTRATIF	C	ADM	350	0,00	3-a° Besoin occasionnel	CDD contrat à durée déterminée
ADJOINT ADMINISTRATIF	C	ADM	350	0,00	3-a° Besoin occasionnel	CDD contrat à durée déterminée
ADJOINT ADMINISTRATIF	C	ADM	350	0,00	3-a° Besoin occasionnel	CDD contrat à durée déterminée
ADJOINT ADMINISTRATIF	C	ADM	350	0,00	3-a° Besoin occasionnel	CDD contrat à durée déterminée
ADJOINT ADMINISTRATIF	C	ADM	350	0,00	3-b Besoin saisonnier	CDD contrat à durée déterminée
ADJOINT ADMINISTRATIF	C	ADM	354	0,00	3-b Besoin saisonnier	CDD contrat à durée déterminée
ADJOINT PATRIMOINE	C	CULT	353	0,00	3-a° Besoin occasionnel	CDD contrat à durée déterminée
ADJOINT TECHNIQUE	C	TECH	350	0,00	3-a° Besoin occasionnel	CDD contrat à durée déterminée
ADJOINT TECHNIQUE	C	TECH	350	0,00	3-a° Besoin occasionnel	CDD contrat à durée déterminée
ADJOINT TECHNIQUE	C	TECH	350	0,00	3-a° Besoin occasionnel	CDD contrat à durée déterminée
ADJOINT TECHNIQUE	C	TECH	350	0,00	3-a° Besoin occasionnel	CDD contrat à durée déterminée
ADJOINT TECHNIQUE	C	TECH	350	0,00	3-a° Besoin occasionnel	CDD contrat à durée déterminée

REGION BOURGOGNE-FRANCHE-COMTE - Budget principal - CA - 2020

AGENTS NON TITULAIRES EN FONCTION AU 31/12/N	CATEGORIES (1)	SECTEUR (2)	REMUNERATION (3)		CONTRAT	
			Indice (8)	Euros	Fondement du contrat (4)	Nature du contrat (5)
ADJOINT TECHNIQUE	C	TECH	350	0,00	3-a° Besoin occasionnel	CDD contrat à durée déterminée
ADJOINT TECHNIQUE	C	TECH	350	0,00	3-a° Besoin occasionnel	CDD contrat à durée déterminée
ADJOINT TECHNIQUE	C	TECH	350	0,00	3-a° Besoin occasionnel	CDD contrat à durée déterminée
ADJOINT TECHNIQUE	C	TECH	350	0,00	3-a° Besoin occasionnel	CDD contrat à durée déterminée
ADJOINT TECHNIQUE	C	TECH	350	0,00	3-a° Besoin occasionnel	CDD contrat à durée déterminée
ADJOINT TECHNIQUE	C	TECH	350	0,00	3-a° Besoin occasionnel	CDD contrat à durée déterminée
ADJOINT TECHNIQUE	C	TECH	350	0,00	3-a° Besoin occasionnel	CDD contrat à durée déterminée
ADJOINT TECHNIQUE	C	TECH	350	0,00	3-a° Besoin occasionnel	CDD contrat à durée déterminée
ADJOINT TECHNIQUE	C	TECH	350	0,00	3-a° Besoin occasionnel	CDD contrat à durée déterminée
ADJOINT TECHNIQUE	C	TECH	350	0,00	3-a° Besoin occasionnel	CDD contrat à durée déterminée
ADJOINT TECHNIQUE	C	TECH	350	0,00	3-a° Besoin occasionnel	CDD contrat à durée déterminée
ADJOINT TECHNIQUE PPAL 2E CL	C	TECH	387	0,00	3-3-2° CDD	CDD contrat à durée déterminée
ATTACHE	A	ADM	444	0,00	3-a° Besoin occasionnel	CDD contrat à durée déterminée
ATTACHE	A	ADM	444	0,00	3-a° Besoin occasionnel	CDD contrat à durée déterminée
ATTACHE	A	ADM	444	0,00	3-a° Besoin occasionnel	CDD contrat à durée déterminée
ATTACHE	A	ADM	444	0,00	3-a° Besoin occasionnel	CDD contrat à durée déterminée
ATTACHE	A	ADM	444	0,00	3-a° Besoin occasionnel	CDD contrat à durée déterminée
ATTACHE	A	ADM	444	0,00	3-b Besoin saisonnier	CDD contrat à durée déterminée
Apprenti				0,00	A Apprentis	A Apprentis
Apprenti				0,00	A Apprentis	A Apprentis
Apprenti				0,00	A Apprentis	A Apprentis
Apprenti				0,00	A Apprentis	A Apprentis
Apprenti				0,00	A Apprentis	A Apprentis
Apprenti				0,00	A Apprentis	A Apprentis
Apprenti				0,00	A Apprentis	A Apprentis
Apprenti				0,00	A Apprentis	A Apprentis
Apprenti				0,00	A Apprentis	A Apprentis
Apprenti				0,00	A Apprentis	A Apprentis
Collaborateur de Cabinet		ADM	1275	0,00	110 Collaborateur de Cabinet	CDI contrat à durée indéterminée
Collaborateur de Cabinet		ADM	1150	0,00	110 Collaborateur de Cabinet	CDI contrat à durée indéterminée

REGION BOURGOGNE-FRANCHE-COMTE - Budget principal - CA - 2020

AGENTS NON TITULAIRES EN FONCTION AU 31/12/N	CATEGORIES (1)	SECTEUR (2)	REMUNERATION (3)		CONTRAT	
			Indice (8)	Euros	Fondement du contrat (4)	Nature du contrat (5)
Collaborateur de Cabinet		ADM	966	0,00	110 Collaborateur de Cabinet	CDI contrat à durée indéterminée
Collaborateur de Cabinet		ADM	918	0,00	110 Collaborateur de Cabinet	CDI contrat à durée indéterminée
Collaborateur de Cabinet		ADM	975	0,00	110 Collaborateur de Cabinet	CDI contrat à durée indéterminée
Collaborateur de Cabinet		ADM	1134	0,00	110 Collaborateur de Cabinet	CDI contrat à durée indéterminée
Collaborateur de Cabinet		ADM	1051	0,00	110 Collaborateur de Cabinet	CDI contrat à durée indéterminée
Collaborateur de Cabinet		ADM	986	0,00	110 Collaborateur de Cabinet	CDI contrat à durée indéterminée
Collaborateur de Cabinet		ADM	945	0,00	110 Collaborateur de Cabinet	CDI contrat à durée indéterminée
Collaborateur de Cabinet		ADM	857	0,00	110 Collaborateur de Cabinet	CDI contrat à durée indéterminée
Collaborateur de groupe d'élus	A	ADM	444	0,00	110-1 Collaborateur de groupe d'élus	CDD contrat à durée déterminée
Collaborateur de groupe d'élus	A	ADM	444	0,00	110-1 Collaborateur de groupe d'élus	CDD contrat à durée déterminée
Collaborateur de groupe d'élus	A	ADM	444	0,00	110-1 Collaborateur de groupe d'élus	CDD contrat à durée déterminée
Collaborateur de groupe d'élus	A	ADM	444	0,00	110-1 Collaborateur de groupe d'élus	CDI contrat à durée indéterminée
Collaborateur de groupe d'élus	A	ADM	444	0,00	110-1 Collaborateur de groupe d'élus	CDD contrat à durée déterminée
Collaborateur de groupe d'élus	A	ADM	444	0,00	110-1 Collaborateur de groupe d'élus	CDD contrat à durée déterminée
Collaborateur de groupe d'élus	A	ADM	444	0,00	110-1 Collaborateur de groupe d'élus	CDD contrat à durée déterminée
Collaborateur de groupe d'élus	A	ADM	896	0,00	110-1 Collaborateur de groupe d'élus	CDD contrat à durée déterminée
Collaborateur de groupe d'élus	A	ADM	444	0,00	110-1 Collaborateur de groupe d'élus	CDD contrat à durée déterminée
Collaborateur de groupe d'élus	A	ADM	372	0,00	110-1 Collaborateur de groupe d'élus	CDD contrat à durée déterminée
Collaborateur de groupe d'élus	B	ADM	372	0,00	110-1 Collaborateur de groupe d'élus	CDD contrat à durée déterminée
Collaborateur de groupe d'élus	B	ADM	446	0,00	110-1 Collaborateur de groupe d'élus	CDI contrat à durée indéterminée
Collaborateur de groupe d'élus	B	ADM	380	0,00	110-1 Collaborateur de groupe d'élus	CDI contrat à durée indéterminée
INGENIEUR	A	TECH	821	0,00	3-a° Besoin occasionnel	CDD contrat à durée déterminée
REDACTEUR	B	ADM	372	0,00	3-a° Besoin occasionnel	CDD contrat à durée déterminée
REDACTEUR	B	ADM	372	0,00	3-a° Besoin occasionnel	CDD contrat à durée déterminée

REGION BOURGOGNE-FRANCHE-COMTE - Budget principal - CA - 2020

AGENTS NON TITULAIRES EN FONCTION AU 31/12/N	CATEGORIES (1)	SECTEUR (2)	REMUNERATION (3)		CONTRAT	
			Indice (8)	Euros	Fondement du contrat (4)	Nature du contrat (5)
REDACTEUR	B	ADM	372	0,00	3-a° Besoin occasionnel	CDD contrat à durée déterminée
REDACTEUR	B	ADM	388	0,00	3-a° Besoin occasionnel	CDD contrat à durée déterminée
TOTAL GENERAL				0,00		

(1) CATEGORIES: A, B et C.

(2) SECTEUR ADM : Administratif.
 TECH : Technique.
 URB : Urbanisme (dont aménagement urbain).
 S : Social.
 MS : Médico-social.
 MT : Médico-technique.
 SP : Sportif.
 CULT : Culturel.
 ANIM : Animation.
 PM : Police.
 OTR : Missions non rattachables à une filière.

(3) REMUNERATION : Référence à un indice brut (indiquer le niveau de l'indice brut) de la fonction publique ou en euros annuels bruts (indiquer l'ensemble des éléments de la rémunération brute annuelle).

(4) CONTRAT : Motif du contrat (loi du 26 janvier 1984 modifiée) :

- 3-a° : article 3, 1er alinéa : accroissement temporaire d'activité.
- 3-b : article 3, 2ème alinéa : accroissement saisonnier d'activité.
- 3-1 : remplacement d'un fonctionnaire autorisé à servir à temps partiel ou indisponible (maladie, maternité...).
- 3-2 : vacance temporaire d'un emploi.
- 3-3-1° : absence de cadre d'emplois de fonctionnaires susceptibles d'assurer les fonctions correspondantes.
- 3-3-2° : emplois du niveau de la catégorie A lorsque les besoins des services ou la nature des fonctions le justifient.
- 3-3-3° : emplois de secrétaire de mairie des communes de moins de 1 000 habitants et de secrétaire des groupements composés de communes dont la population moyenne est inférieure à ce seuil.
- 3-3-4° : emplois à temps non complet des communes de moins de 1 000 habitants et des groupements composés de communes dont la population moyenne est inférieure à ce seuil, lorsque la quotité de temps de travail est inférieure à 50 %.
- 3-3-5° : emplois des communes de moins de 2 000 habitants et des groupements de communes de moins de 10 000 habitants dont la création ou la suppression dépend de la décision d'une autorité qui s'impose à la collectivité ou à l'établissement en matière de création, de changement de périmètre ou de suppression d'un service public.
- 3-4 : article 21 de la loi n° 2012-347 : contrat à durée indéterminée obligatoirement proposée à un agent contractuel.
- 38 : article 38 travailleurs handicapés catégorie C.
- 47 : article 47 recrutements directs sur emplois fonctionnels
- 110 : article 110 collaborateurs de groupes de cabinets.
- 110-1 : collaborateurs de groupes d'élus.
- A : autres (préciser).

(5) Indiquer si l'agent contractuel est titulaire d'un contrat à durée déterminée (CDD) ou d'un contrat à durée indéterminée (CDI). Les contrats particuliers devront être labellisés « A / autres » et feront l'objet d'une précision (ex : « contrats aidés »).

(6) Occupent un emploi permanent de la fonction publique territoriale, les agents non titulaires recrutés sur le fondement des articles 3-1, 3-2, 3-3, 38 et 47 de la loi n° 84-53 du 26 janvier 1984, ainsi que les agents qui sont titulaires d'un contrat à durée indéterminée pris sur le fondement de l'article 21 de la loi n° 2012-347.

(7) Occupent un emploi non permanent de la fonction publique territoriale, les agents non titulaires recrutés sur le fondement des articles 3, 110 et 110-1.

(8) Si un contrat fixe comme référence de rémunération un traitement hors échelle, il convient de mentionner le chevron conformément à l'article 6 décret 85-1148 du 20 octobre 1985.

IV – ANNEXES	IV
AUTRES ELEMENTS D'INFORMATION – ACTIONS DE FORMATION DES ELUS AU 31/12/N	D1.2

ACTIONS DE FORMATION DES ELUS AU 31/12/N (1)

ELUS BENEFICIAIRES DES ACTIONS DE FORMATION	ACTIONS DE FORMATION FINANCEES PAR LA REGION OU L'ETABLISSEMENT
AYACHE PATRICK	Communication digitale et réseaux sociaux à DIJON
BEAULIEU SYLVIE	Les relocalisations, enjeux vitaux de l'Aménagement du territoire à FREJUS
BOUJLILAT HICHAM	Les collectivités territoriales garantes du mieux-vivre ensemble et du progrès à BLOIS
BOURGEOIS WILLY	Les collectivités territoriales garantes du mieux-vivre ensemble et du progrès à BLOIS
CABOCHE NICOLE	Les collectivités face à la COVID – Présentation de la loi 3D [...] à VALENCIENNES
CABOCHE NICOLE	Le télétravail dans la fonction publique - Démocratie locale [...] EN VISIOCONFERENCE
CHARRET-GODARD OCEANE	Les collectivités territoriales garantes du mieux-vivre ensemble et du progrès à BLOIS
CHOPARD FRANCINE	La Laïcité aujourd'hui à PARIS
CHUDZIK ANTOINE	La gestion, le défi numérique, le budget et l'équilibre des collectivités locales à PARIS
CLAVEQUIN MAUDE	Les collectivités territoriales garantes du mieux-vivre ensemble et du progrès à BLOIS
COLAS FREDERIQUE	Management personnel à PARIS
DELYON ISABELLE	Les relocalisations, enjeux vitaux de l'Aménagement du territoire à FREJUS
DESSEIGNE NATHALIE	Les collectivités face à la COVID – Présentation de la loi 3D [...] à VALENCIENNES
DURAIN JEROME	Les collectivités territoriales garantes du mieux-vivre ensemble et du progrès à BLOIS
FERRARI JACQUELINE	Biodiversité et collectivités territoriales, quelles opportunités pour mon territoire ? à LYON
FONQUERNIE SOPHIE	Communication digitale et réseaux sociaux à DIJON
GAILLARD FRANCK	Suite à la crise sanitaire de la COVID-19, quel budget régional pour 2021 ? à DIJON
GENTIS ERIC	Gestion de conflit et débats contradictoires à AUXERRE
GUIBERT JULIEN	Les relocalisations, enjeux vitaux de l'Aménagement du territoire à FREJUS
GUIBERT JULIEN	Suite à la crise sanitaire de la COVID-19, quel budget régional pour 2021 ? à DIJON
GUIGUET STEPHANE	Les collectivités territoriales garantes du mieux-vivre ensemble et du progrès à BLOIS
HAMEAU DENIS	Formation individuelle en langue anglaise - Perfectionnement à DIJON
HAMEAU DENIS	Les collectivités territoriales garantes du mieux-vivre ensemble et du progrès à BLOIS
HAMEAU DENIS	La prise de parole à DIJON
LOMBARD PATRICE	Suite à la crise sanitaire de la COVID-19, quel budget régional pour 2021 ? à DIJON
LUCCHESI LILIANE	Les collectivités territoriales garantes du mieux-vivre ensemble et du progrès à BLOIS
MARTHEY ARNAUD	Formation individuelle en langue anglaise à BESANCON
MARTINEZ LAETITIA	Les collectivités territoriales garantes du mieux-vivre ensemble et du progrès à BLOIS
MOLINOZ PATRICK	Comment leur dire ? à PARIS
NEUGNOT MICHEL	Les collectivités territoriales garantes du mieux-vivre ensemble et du progrès à BLOIS
NOIROT LILIAN	La gestion, le défi numérique, le budget et l'équilibre des collectivités locales à PARIS
ODOUL JULIEN	Les relocalisations, enjeux vitaux de l'Aménagement du territoire à FREJUS
ODOUL JULIEN	Suite à la crise sanitaire de la COVID-19, quel budget régional pour 2021 ? à DIJON
REY-GAUCHER MARIE-THERESE	Les collectivités territoriales garantes du mieux-vivre ensemble et du progrès à BLOIS
RICCIARDETTI JACQUES	Les relocalisations, enjeux vitaux de l'Aménagement du territoire à FREJUS
RICCIARDETTI JACQUES	Suite à la crise sanitaire de la COVID-19, quel budget régional pour 2021 ? à DIJON
TENENBAUM FRANCOISE	Les collectivités territoriales garantes du mieux-vivre ensemble et du progrès à BLOIS
WOYNAROSKI STEPHANE	Formation individuelle en langue anglaise - Perfectionnement à DIJON

(1) Article L. 4135-10 du CGCT.

IV – ANNEXES	IV
AUTRES ELEMENTS D'INFORMATION – ETAT RELATIF AUX RESSOURCES ET DEPENSES DE LA FORMATION PROFESSIONNELLE DES JEUNES – Annexe à l'article D. 4312-7	D1.3

Evolution des dépenses associées à la formation professionnelle des jeunes

	APPRENTISSAGE			ENS PRO ss statut scolaire			FORMATIONS CONTINUES en alternance			TOTAL		
	Année n	Année n-1	%	Année n	Année n-1	%	Année n	Année n-1	%	Année n	Année n-1	%
Montant	19 517 075,84	96 639 402,51	-79,80	23 178 995,38	20 222 931,53	14,62	45 836 283,45	36 384 975,55	25,98	88 532 354,67	153 247 309,59	-42,23

Etat des ressources de l'apprentissage

RESSOURCES	MONTANT		
	Année n	Année n-1	%
1 ^{ère} section FNDMA	0,00	0,00	0,00
2 ^{ème} section FNDMA	0,00	0,00	0,00
Dotations décentralisation (1)	0,00	0,00	0,00
Dotation indemnité comp. forfaitaire	0,00	0,00	0,00
Contribution additionnelle (2)	0,00	0,00	0,00
FSE	0,00	0,00	0,00
FEDER	0,00	0,00	0,00
FEOGA	0,00	0,00	0,00
Reversement excédent de ressources CFA (3)	0,00	0,00	0,00
Autres ressources	32 736 884,46	102 303 205,96	-68,00
Total ressources externes	32 736 884,46	102 303 205,96	-68,00
Effort propre de la région	55 795 470,21	50 944 103,63	9,52
Total ressources	88 532 354,67	153 247 309,59	-42,23

(1) Dotations au titre des lois du 7 janvier 1983 et du 23 juillet 1987.

(2) Article 37 de la loi de finances initiale pour 2005.

(3) Article R. 116-17 du code du travail.

IV – ANNEXES

AUTRES ELEMENTS D'INFORMATION – LISTE DES ORGANISMES DANS LESQUELS LA REGION A PRIS UN ENGAGEMENT FINANCIER (article L. 4313-2 du CGCT)

IV

D2.1

Les documents financiers et comptables de ces organismes sont mis à la disposition du public à Hôtel de région - 4 square Castan - CS 51857 - 25031 BESANCON CEDEX (1).
Toute personne a le droit de demander communication à ses frais.

Nature de l'engagement (2)	Nom de l'organisme	Raison sociale de l'organisme	Nature juridique de l'organisme	Montant de l'engagement
Délégation de service public (3)				
- Concession	ARBOIS TOURISME RAMOUSSE	ARBOIS TOURISME RAMOUSSE	SAS	4 503 373,00
- Concession	BULLY HENRI / CARS JURASSIENS	BULLY HENRI / CARS JURASSIENS	SAS	1 563 644,00
- Concession	GIRARDOT AUTOCARS	GIRARDOT AUTOCARS	SAS	681 484,44
- Concession	GONIN	GONIN	SARL	24 187,58
- Concession	KEOLIS BOURGOGNE	KEOLIS BOURGOGNE	SARL	6 220 648,85
- Concession	KEOLIS MONTS JURA	KEOLIS MONTS JURA	SASU	7 085 990,84
- Concession	KEOLIS VAL DE SAONE	KEOLIS VAL DE SAONE	SARL	1 237 109,65
- Concession	MOBILITE BFC	MOBILITE BFC	SA	6 197 685,96
- Concession	RAPIDES DE BOURGOGNE	RAPIDES DE BOURGOGNE	SNC	360 359,41
- Concession	RAPIDES DE SAONE ET LOIRE	RAPIDES DE SAONE ET LOIRE	SAS	881 280,49
- Concession	ROUZEAU	ROUZEAU	SAS	5 909,91
- Concession	STIN NIEVRE	STIN NIEVRE	SAS	795 150,35
- Concession	TRANSARC	TRANSARC	SARL unipersonnelle	1 744 593,00
- Concession	TRANSARC BOURGOGNE	TRANSARC BOURGOGNE	SARL	312 147,33
- Concession	TRANSDEV BFC EST	TRANSDEV BFC EST	SAS	5 773 476,35
- Concession	TRANSDEV PAYS D'OR	TRANSDEV PAYS D'OR	SAS	1 152 102,00
Détention d'une part du capital				
01/01/1981 - Détention d'une part de capital	Compagnie nationale du Rhône	Compagnie nationale du Rhône	SA	112 812,27
06/01/1984 - Détention d'une part de capital	IDEB	IDEB	SA	2 606 285,20
01/06/1984 - Détention d'une part de capital	BATIFRANC	BATIFRANC	SEM	11 498 364,66
28/10/1985 - Détention d'une part de capital	SAFER Bourgogne Franche-Comté	SAFER Bourgogne Franche-Comté	SA	236 529,17
10/12/1985 - Détention d'une part de capital	Caisse régionale de Crédit Agricole Mutuel de Champagne Bourgogne	Caisse régionale de Crédit Agricole Mutuel de Champagne Bourgogne	Société coopérative à capital variable	997,12
01/01/1987 - Détention d'une part de capital	CIBFC	Capital investissement Bourgogne Franche-Comté	SA	1 511 958,61
05/01/1989 - Détention d'une part de capital	Bourgogne Franche-Comté Garantie	Bourgogne Franche-Comté Garantie	SA	571 042,80
22/11/1996 - Détention d'une part de capital	SA Codere	Comtoise de développement régional	SAS	3 367 800,73
22/11/1996 - Détention d'une part de capital	Fireco	Société de financement régional de Franche-Comté	SAS	3 036 647,22
01/01/1999 - Détention d'une part de capital	Caisses locales du Crédit Agricole de Franche-Comté	Caisses locales du Crédit Agricole de Franche-Comté	Société coopérative à capital variable	1 544,32

Nature de l'engagement (2)	Nom de l'organisme	Raison sociale de l'organisme	Nature juridique de l'organisme	Montant de l'engagement
31/03/2000 - Détention d'une part de capital	Société locale d'épargne Sud Côte d'Or - Caisse d'Epargne et de Prévoyance BFC	Caisse d'Epargne et de Prévoyance de Bourgogne Franche-Comté	SA	76 200,00
23/06/2000 - Détention d'une part de capital	Société locale d'épargne Besançon - Caisse d'Epargne et de Prévoyance de Bourgogne Franche-Comté	Caisse d'Epargne et de Prévoyance de Bourgogne Franche-Comté	SA	30 476,00
27/01/2001 - Détention d'une part de capital	Sofaris	Sofaris	SA	22,26
28/10/2005 - Détention d'une part de capital	Bourgogne Croissance Innovation	Bourgogne Croissance Innovation	SAS	1 470 000,00
10/02/2006 - Détention d'une part de capital	France Active Garantie	France Active Garantie	SA	15,50
28/03/2008 - Détention d'une part de capital	Numérica	SEM Numérica	SEM	400 000,00
26/06/2009 - Détention d'une part de capital	Capital risque Franche-Comté	Capital risque Franche-Comté	SAS	650 000,00
25/03/2011 - Détention d'une part de capital	PRES Bourgogne Franche-Comté	PRES Bourgogne Franche-Comté	Fondation	600 000,00
27/06/2011 - Détention d'une part de capital	SPL Mobilité Bourgogne Franche-Comté	SPL Mobilité Bourgogne Franche-Comté	SPL	362 000,00
23/03/2012 - Détention d'une part de capital	TANDEM	TANDEM	SEM	9 099 189,00
14/12/2012 - Détention d'une part de capital	Société publique locale AER BFC	Société publique locale Agence économique régionale de Bourgogne Franche-Comté	SPL	725 000,00
14/01/2013 - Détention d'une part de capital	SCIC Autopartage Bourgogne Franche-Comté	SCIC Autopartage Bourgogne Franche-Comté	SCIC	20 000,00
30/06/2014 - Détention d'une part de capital	SEMCIB	Société d'économie mixte pour la coopération industrielle en bourgogne	SEM	631 810,00
20/10/2014 - Détention d'une part de capital	SEM Nièvre Energies	SEM Nièvre Energies	SEM	200 000,00
16/12/2014 - Détention d'une part de capital	SPLAAD	Société publique locale d'aménagement de l'agglomération Dijonnaise (SPLAAD)	SPL	300 000,00
03/07/2015 - Détention d'une part de capital	Pays de Montbéliard Immobilier d'Entreprises	Pays de Montbéliard Immobilier d'Entreprises	SAEM	4 050 000,00
09/10/2015 - Détention d'une part de capital	SEM Côte d'Or Energies	SEM Côte d'Or Energies	SEM	100 000,00
16/10/2015 - Détention d'une part de capital	SEML Energies Renouvelables citoyennes	SEML Energies Renouvelables citoyennes	SEM	235 000,00
05/11/2015 - Détention d'une part de capital	AKTYA	SEM AKTYA	SEM	1 208 847,40
05/11/2015 - Détention d'une part de capital	SEML Sud Développement	SEML Sud Développement	SEM	500 000,00
30/06/2017 - Détention d'une part de capital	SCIC Energies des citoyens JURASCIC	SCIC Energies des citoyens JURASCIC	SCIC	50 000,00
30/06/2017 - Détention d'une part de capital	SEMPAT Sud Bourgogne	SEMPAT Sud Bourgogne	SEM	600 000,00
13/10/2017 - Détention d'une part de capital	SEM Yonne Equipement	SEM Yonne Equipement	SEM	215 738,32
29/03/2019 - Détention d'une part de capital	SEMPAT 58	SEM PATRIMONIALE DE LA NIEVRE	SEM	225 000,00
22/11/2019 - Détention d'une part de capital	SEM VLL ALESIA SEINE DEVELOPPEMENT	SEM VLL ALESIA SEINE DEVELOPPEMENT	SEM	45 000,00
Garantie ou cautionnement d'un emprunt				
Subventions supérieures à 75 000 € ou représentant plus de 50 % du produit figurant au compte de résultat de l'organisme				
- Subvention	abc - ass. bourguignonne culturelle	abc - ass. bourguignonne culturelle	association	110 000,00
- Subvention	adara	adara	ass-autre association	111 986,00

Nature de l'engagement (2)	Nom de l'organisme	Raison sociale de l'organisme	Nature juridique de l'organisme	Montant de l'engagement
- Subvention	adil du doubs	adil du doubs	ass-autre association	100 000,00
- Subvention	admr de cote d or	admr de cote d or	ass-autre association	103 446,00
- Subvention	admr de haute saone	admr de haute saone	ass-autre association	168 541,00
- Subvention	admr de saone et loire	admr de saone et loire	ass-autre association	350 373,00
- Subvention	admr du doubs	admr du doubs	ass-autre association	161 026,00
- Subvention	admr du jura	admr du jura	ass-autre association	103 526,00
- Subvention	afai cfai sud fc centre de formation apprentis industrie	afai cfai sud fc centre de formation apprentis industrie	ass-etablt d'enseignement	534 213,00
- Subvention	afpi nord franche comte	afpi nord franche comte	ass-autre association	142 953,00
- Subvention	aifa mercurey	aifa mercurey	association	552 317,00
- Subvention	aja auxerre football saos (ste anonyme a objet sportif)	aja auxerre football saos (ste anonyme a objet sportif)	soc-sas	280 000,00
- Subvention	ajena	ajena	ass-autre association	130 723,00
- Subvention	allize plasturgie bourgogne franche comte	allize plasturgie bourgogne franche comte	etativ-syndicat	370 917,00
- Subvention	ami bourgogne-franche-comte	ami bourgogne-franche-comte	div-organisme syndical	450 000,00
- Subvention	apalib domisol	apalib domisol	association	153 323,00
- Subvention	apraba	apraba	association	119 145,00
- Subvention	ar electronique	ar electronique	soc-sas	82 871,00
- Subvention	artdam	artdam	association	508 000,00
- Subvention	ass d jazz nevers festival	ass d jazz nevers festival	association	79 678,00
- Subvention	ass transitions pro bourgogne franche-comte	ass transitions pro bourgogne franche-comte	association	640 000,00
- Subvention	ass acodege	ass acodege	association	91 274,00
- Subvention	ass acted	ass acted	association	100 000,00
- Subvention	ass agcnam bourgogne franche comte	ass agcnam bourgogne franche comte	association	115 000,00
- Subvention	ass agence d urbanisme sud bourgogne	ass agence d urbanisme sud bourgogne	association	100 000,00
- Subvention	ass akto	ass akto	ass-autre association	420 103,00
- Subvention	ass alterre bourgogne franche comte	ass alterre bourgogne franche comte	association	400 000,00
- Subvention	ass aract bourgogne franche comte	ass aract bourgogne franche comte	ass-autre association	190 315,00
- Subvention	ass ariq btp bourgogne	ass ariq btp bourgogne	association	175 525,00
- Subvention	ass art danse bourgogne	ass art danse bourgogne	association	116 700,00
- Subvention	ass atmo bourgogne franche comte	ass atmo bourgogne franche comte	ass-autre association	285 947,00
- Subvention	ass autunois morvan developpement formation	ass autunois morvan developpement formation	association	80 360,00
- Subvention	ass batiment cfa bourgogne franche comte - site 21	ass batiment cfa bourgogne franche comte - site 21	association	594 633,00
- Subvention	ass batiment cfa bourgogne franche comte - site 58	ass batiment cfa bourgogne franche comte - site 58	association	247 465,00
- Subvention	ass batiment cfa bourgogne franche comte - site 89	ass batiment cfa bourgogne franche comte - site 89	association	365 341,00
- Subvention	ass batiment cfa bourgogne franche comte	ass batiment cfa bourgogne franche comte	association	920 533,00
- Subvention	ass batiment cfa bourgogne franche comte	ass batiment cfa bourgogne franche comte	association	168 029,00

Nature de l'engagement (2)	Nom de l'organisme	Raison sociale de l'organisme	Nature juridique de l'organisme	Montant de l'engagement
- Subvention	ass bge perspectives	ass bge perspectives	association	105 595,00
- Subvention	ass bgne energies renouvelables	ass bgne energies renouvelables	association	133 436,00
- Subvention	ass bio bourgogne	ass bio bourgogne	association	356 210,00
- Subvention	ass bourgogne franche comte nature	ass bourgogne franche comte nature	association	87 286,00
- Subvention	ass bourgogne franche-comte numerique	ass bourgogne franche-comte numerique	ass-autre association	152 000,00
- Subvention	ass bureau acc tournages bourgogne f-comte	ass bureau acc tournages bourgogne f-comte	association	124 644,00
- Subvention	ass centre georges francois leclerc	ass centre georges francois leclerc	association	4 133 108,00
- Subvention	ass centre information local sur l emploi et des formations	ass centre information local sur l emploi et des formations	association	206 543,00
- Subvention	ass charnay basket bourgogne sud	ass charnay basket bourgogne sud	ass-autre association	163 982,00
- Subvention	ass colyse - lycee general prive notre-dame - ass. ecole secondaire	ass colyse - lycee general prive notre-dame - ass. ecole secondaire	association	562 162,00
- Subvention	ass comite regional tourisme bourgogne franche comte	ass comite regional tourisme bourgogne franche comte	association	6 045 428,00
- Subvention	ass cuma bourgogne franche-comte	ass cuma bourgogne franche-comte	ass-autre association	78 713,00
- Subvention	ass de gestion et de developpement du club camus	ass de gestion et de developpement du club camus	association	524 147,00
- Subvention	ass des climats du vignobles de bgne patrimoine mondial	ass des climats du vignobles de bgne patrimoine mondial	association	159 039,00
- Subvention	ass dispositif entrepreneuriat acad. bfc	ass dispositif entrepreneuriat acad. bfc	ass-autre association	224 312,00
- Subvention	ass ecole production chalon sur saone	ass ecole production chalon sur saone	association	232 063,00
- Subvention	ass ecosphere	ass ecosphere	association	222 000,00
- Subvention	ass entente sportive bisontine m	ass entente sportive bisontine m	ass-autre association	98 000,00
- Subvention	ass est horticole	ass est horticole	association	122 194,00
- Subvention	ass fete femmes egalite emploi	ass fete femmes egalite emploi	association	91 648,00
- Subvention	ass fondation nationale des sciences politiques	ass fondation nationale des sciences politiques	ass-autre association	420 000,00
- Subvention	ass france active franche comte	ass france active franche comte	ass-autre association	1 486 602,00
- Subvention	ass gestion groupe st joseph lycee prive st joseph la salle	ass gestion groupe st joseph lycee prive st joseph la salle	association	1 478 089,00
- Subvention	ass histoire naturelle amis museum autun	ass histoire naturelle amis museum autun	association	147 010,00
- Subvention	ass insertion, logement emploi sud bourgogne	ass insertion, logement emploi sud bourgogne	ass-autre association	157 944,00
- Subvention	ass jda dijon bourgogne	ass jda dijon bourgogne	association	167 180,00
- Subvention	ass jda dijon hand	ass jda dijon hand	association	160 000,00
- Subvention	ass l artifice	ass l artifice	association	115 000,00
- Subvention	ass liaisons arts bourgogne	ass liaisons arts bourgogne	association	221 138,00
- Subvention	ass ligue de bourgogne franche comte de judo jujitsu kendo	ass ligue de bourgogne franche comte de judo jujitsu kendo	ass-autre association	120 204,00
- Subvention	ass ligue enseignement 21	ass ligue enseignement 21	association	210 848,00

Nature de l'engagement (2)	Nom de l'organisme	Raison sociale de l'organisme	Nature juridique de l'organisme	Montant de l'engagement
- Subvention	ass ligue enseignement bourgogne franche comte	ass ligue enseignement bourgogne franche comte	association	432 014,00
- Subvention	ass luciol	ass luciol	association	93 118,00
- Subvention	ass maison de l environnement de franche comte mefc	ass maison de l environnement de franche comte mefc	ass-autre association	248 827,00
- Subvention	ass mascot	ass mascot	association	151 422,00
- Subvention	ass mission locale bassin emploi vesoul espace jeune	ass mission locale bassin emploi vesoul espace jeune	association	219 648,00
- Subvention	ass mission locale de l auxerrois	ass mission locale de l auxerrois	ass-autre association	138 804,00
- Subvention	ass mission locale du bassin d emploi de besancon	ass mission locale du bassin d emploi de besancon	association	283 402,00
- Subvention	ass mission locale du haut doubs	ass mission locale du haut doubs	association	170 492,00
- Subvention	ass mission locale espace jeunes de belfort delle offemont	ass mission locale espace jeunes de belfort delle offemont	ass-autre association	238 855,00
- Subvention	ass mission locale insert emploi jeunes hericourt	ass mission locale insert emploi jeunes hericourt	association	76 291,00
- Subvention	ass mission locale insert sociale prof lure luxeuil	ass mission locale insert sociale prof lure luxeuil	association	161 292,00
- Subvention	ass mission locale jeunes nevers	ass mission locale jeunes nevers	association	138 108,00
- Subvention	ass mission locale rurale des marches de bourgogne	ass mission locale rurale des marches de bourgogne	association	141 837,00
- Subvention	ass ogec bassin paray le monial gueugnon	ass ogec bassin paray le monial gueugnon	association	947 473,00
- Subvention	ass ogec notre dame de nevers	ass ogec notre dame de nevers	association	984 870,00
- Subvention	ass ogec pasteur lycee polyvalent prive	ass ogec pasteur lycee polyvalent prive	association	908 364,00
- Subvention	ass opco constructys	ass opco constructys	ass-autre association	143 200,00
- Subvention	ass opco entreprises de proximite bourgogne franche comte	ass opco entreprises de proximite bourgogne franche comte	ass-autre association	178 013,00
- Subvention	ass opco mobilites	ass opco mobilites	ass-autre association	84 300,00
- Subvention	ass pays beaunois	ass pays beaunois	association	140 018,00
- Subvention	ass peips	ass peips	ass-autre association	171 901,00
- Subvention	ass penelope barre	ass penelope barre	ass-autre association	133 211,00
- Subvention	ass pole formation industries technologiques bourgogne - cfai 58 89	ass pole formation industries technologiques bourgogne - cfai 58 89	association	707 177,00
- Subvention	ass pro etf bourgogne franche comte	ass pro etf bourgogne franche comte	ass-autre association	102 196,00
- Subvention	ass producteurs graines moutarde	ass producteurs graines moutarde	ass-autre association	175 753,00
- Subvention	ass professionnels du cinema et de l audiovisuel de bfc	ass professionnels du cinema et de l audiovisuel de bfc	ass-autre association	104 200,00
- Subvention	ass promotion et gestion ecole deuxieme chance nievre/bgne - apg e2c	ass promotion et gestion ecole deuxieme chance nievre/bgne - apg e2c	association	350 502,00
- Subvention	ass regionale des missions locales bfc	ass regionale des missions locales bfc	association	97 304,00
- Subvention	ass service compris	ass service compris	association	128 300,00
- Subvention	ass sigogne bfc	ass sigogne bfc	ass-autre association	83 746,00
- Subvention	ass unis cite	ass unis cite	association	121 281,00
- Subvention	ass urcpie	ass urcpie	association	161 340,00

Nature de l'engagement (2)	Nom de l'organisme	Raison sociale de l'organisme	Nature juridique de l'organisme	Montant de l'engagement
- Subvention	ass. active	ass. active	association	93 460,00
- Subvention	ass. agire	ass. agire	association	334 428,00
- Subvention	ass. aprafo nievre - cfa polyvalent de la nievre	ass. aprafo nievre - cfa polyvalent de la nievre	association	414 978,00
- Subvention	ass. au charbon	ass. au charbon	association	81 000,00
- Subvention	ass. bourgogne active	ass. bourgogne active	association	2 291 048,00
- Subvention	ass. cirfap - cfa de la plasturgie	ass. cirfap - cfa de la plasturgie	association	93 756,00
- Subvention	ass. croix rouge francaise - institut de formation	ass. croix rouge francaise - institut de formation	association	1 454 711,00
- Subvention	ass. de gestion cfa superieur de bgne - cfa superieur de bourgogne	ass. de gestion cfa superieur de bgne - cfa superieur de bourgogne	association	118 601,00
- Subvention	ass. de gestion et de dvpt du cfa interprofessionnel - cfa	ass. de gestion et de dvpt du cfa interprofessionnel - cfa	association	1 562 888,00
- Subvention	ass. icaunaise de diffusion artistique (aida)	ass. icaunaise de diffusion artistique (aida)	association	110 000,00
- Subvention	ass. irtess -institut regional superieur du travail educatif et social	ass. irtess -institut regional superieur du travail educatif et social	association	4 976 534,00
- Subvention	ass. orchestre dijon bourgogne - camerata	ass. orchestre dijon bourgogne - camerata	association	165 100,00
- Subvention	ass. technopole agro-environnement (tae)	ass. technopole agro-environnement (tae)	association	92 436,00
- Subvention	association de gestion de l ecole saint joseph	association de gestion de l ecole saint joseph	ass-etabt d'enseignement	240 917,00
- Subvention	association de gestion de l institution notre dame/st jean	association de gestion de l institution notre dame/st jean	ass-autre association	1 019 154,00
- Subvention	association de prefiguration agence livre et lecture bfc	association de prefiguration agence livre et lecture bfc	ass-autre association	551 497,00
- Subvention	association des compagnons du devoir et du tour de france	association des compagnons du devoir et du tour de france	ass-autre association	711 263,00
- Subvention	association emmaus france	association emmaus france	ass-autre association	250 000,00
- Subvention	association fibois bourgogne franche comte	association fibois bourgogne franche comte	association	321 101,00
- Subvention	association la fabrique emploi et territoires	association la fabrique emploi et territoires	ass-autre association	118 881,00
- Subvention	association mission locale sud jura	association mission locale sud jura	ass-autre association	191 806,00
- Subvention	association montbeliardaise d aide aux travailleurs amat arial	association montbeliardaise d aide aux travailleurs amat arial	ass-autre association	345 654,00
- Subvention	association opco entreprises de proximite	association opco entreprises de proximite	ass-autre association	293 769,00
- Subvention	association operateur competences interindustriel	association operateur competences interindustriel	ass-autre association	248 907,00
- Subvention	association familiale de gestion du lycee francois xavier	association familiale de gestion du lycee francois xavier	ass-etabt d'enseignement	80 877,00
- Subvention	atol conseils et developpements	atol conseils et developpements	soc-sa	120 000,00
- Subvention	banque alimentaire de bourgogne pour la lutte contre la faim	banque alimentaire de bourgogne pour la lutte contre la faim	association	118 069,00
- Subvention	boutique de gestion de fc	boutique de gestion de fc	ass-autre association	265 998,00
- Subvention	bpce lease	bpce lease	soc-sa	1 081 560,00
- Subvention	bpifrance financement (fonds)	bpifrance financement (fonds)	soc-sa	257 290,00

Nature de l'engagement (2)	Nom de l'organisme	Raison sociale de l'organisme	Nature juridique de l'organisme	Montant de l'engagement
- Subvention	bpifrance regions (fonds)	bpifrance regions (fonds)	soc-sa	16 000 000,00
- Subvention	by georgette nuits	by georgette nuits	soc-sarl	80 000,00
- Subvention	c.i.b.c. 71 - centre interinstitutionnel de competences bgne du sud	c.i.b.c. 71 - centre interinstitutionnel de competences bgne du sud	association	226 789,00
- Subvention	cabanes des grands reflets	cabanes des grands reflets	soc-sarl	83 754,00
- Subvention	cdc habitat social sa h.l.m	cdc habitat social sa h.l.m	sa	179 621,00
- Subvention	cdc habitat social sa hlm	cdc habitat social sa hlm	sa	457 102,00
- Subvention	centre d art vivant - ma scene nationale pays de montbeliard	centre d art vivant - ma scene nationale pays de montbeliard	ass-autre association	222 000,00
- Subvention	centre dramatique national de franche comte / compagnie airelle	centre dramatique national de franche comte / compagnie airelle	soc-sarl	290 000,00
- Subvention	centre regional d information jeunesse de bourgogne franche comte	centre regional d information jeunesse de bourgogne franche comte	ass-autre association	617 201,00
- Subvention	centre regional du jazz	centre regional du jazz	association	105 000,00
- Subvention	cetim	cetim	etativ-syndicat	1 530 366,00
- Subvention	cfa aspect ass promotion enseignement catholique	cfa aspect ass promotion enseignement catholique	ass-autre association	754 982,00
- Subvention	cfa de l industrie 21-71 - cfai 21 71	cfa de l industrie 21-71 - cfai 21 71	association	1 193 280,00
- Subvention	cfa de l industrie du nord de la franche comte cfai	cfa de l industrie du nord de la franche comte cfai	ass-autre association	308 230,00
- Subvention	cfa des travaux publics	cfa des travaux publics	ass-autre association	1 041 261,00
- Subvention	cfa hilaire de chardonnnet	cfa hilaire de chardonnnet	ass-etabt d'enseignement	322 467,00
- Subvention	cfa interprofessionnel de l yonne - cifa auxerre	cfa interprofessionnel de l yonne - cifa auxerre	association	1 089 830,00
- Subvention	cfa pays montbeliard	cfa pays montbeliard	ass-autre association	79 707,00
- Subvention	cfa regional des maisons familiales rurales de franche comte	cfa regional des maisons familiales rurales de franche comte	ass-autre association	215 671,00
- Subvention	cfa regional maisons familiales rurales de bourgogne	cfa regional maisons familiales rurales de bourgogne	association	128 138,00
- Subvention	chambre regionale de l economie sociale et solidaire bfc	chambre regionale de l economie sociale et solidaire bfc	ass-autre association	140 779,00
- Subvention	chauvin freres	chauvin freres	soc-sarl	231 963,00
- Subvention	cluster jura	cluster jura	soc-sa	133 552,00
- Subvention	comite interprofessionnel gruyere comte / cigc	comite interprofessionnel gruyere comte / cigc	ass-autre association	510 752,00
- Subvention	commission de protection des eaux de franche comte	commission de protection des eaux de franche comte	ass-autre association	83 619,00
- Subvention	confederation des appellations et des vigneron de bourgogne	confederation des appellations et des vigneron de bourgogne	syndicats et organismes pro.	107 027,00
- Subvention	confederation des appellations et des vigneron de bourgogne	confederation des appellations et des vigneron de bourgogne	syndicats et organismes pro.	107 027,00
- Subvention	conservatoire botanique national franche comte	conservatoire botanique national franche comte	ass-autre association	210 635,00
- Subvention	conservatoire d espaces naturels bourguignons	conservatoire d espaces naturels bourguignons	association	831 624,00
- Subvention	conservatoire d espaces naturels de franche comte	conservatoire d espaces naturels de franche comte	ass-autre association	595 666,00

Nature de l'engagement (2)	Nom de l'organisme	Raison sociale de l'organisme	Nature juridique de l'organisme	Montant de l'engagement
- Subvention	coopamat	coopamat	soc-sa	151 141,00
- Subvention	cote cour	cote cour	ass-autre association	197 400,00
- Subvention	creativ'	creativ'	ass-autre association	335 643,00
- Subvention	croix rouge francaise irfss bfc lons	croix rouge francaise irfss bfc lons	ass-autre association	1 922 277,00
- Subvention	croix rouge francaise vesoul irfss-fi	croix rouge francaise vesoul irfss-fi	ass-autre association	2 100 628,00
- Subvention	cte dep des sce de remplacement	cte dep des sce de remplacement	association	105 680,00
- Subvention	cte reg olymp sportif bourg-f-comte	cte reg olymp sportif bourg-f-comte	ass-autre association	291 750,00
- Subvention	culture action	culture action	ass-autre association	104 000,00
- Subvention	cyclamen centre de vacances	cyclamen centre de vacances	ass-autre association	93 140,00
- Subvention	demain scop	demain scop	scop sa	107 516,00
- Subvention	domicile 90	domicile 90	association	112 860,00
- Subvention	eccofor - ecole de production	eccofor - ecole de production	ass-autre association	160 901,00
- Subvention	juralternance	juralternance		
- Subvention	ecole de la deuxieme chance 90	ecole de la deuxieme chance 90	ass-autre association	390 973,00
- Subvention	ecole de maroquinerie avoudrey - ema	ecole de maroquinerie avoudrey - ema	sarl	240 803,00
- Subvention	ecole de production de besancon	ecole de production de besancon	ass-autre association	537 377,00
- Subvention	eliad	eliad	association	405 259,00
- Subvention	ensemble justiniana	ensemble justiniana	ass-autre association	95 555,00
- Subvention	entente sportive besancon handball feminin esbf	entente sportive besancon handball feminin esbf	ass-autre association	165 000,00
- Subvention	envie 2e franche-comte	envie 2e franche-comte	sarl	83 816,00
- Subvention	esm enseignement superieur musique bourgogne franche comte	esm enseignement superieur musique bourgogne franche comte	association	468 600,00
- Subvention	espace jeunes de dole mouchard revermont	espace jeunes de dole mouchard revermont	ass-autre association	126 207,00
- Subvention	espace jeunes de montbéliard	espace jeunes de montbéliard	ass-autre association	158 447,00
- Subvention	espace nordique jurassien/enj	espace nordique jurassien/enj	ass-autre association	140 909,00
- Subvention	eurl avp arts graphiques	eurl avp arts graphiques	soc-eurl	100 000,00
- Subvention	fcba institut technologique	fcba institut technologique	ass-autre association	86 919,00
- Subvention	fed depart des groupements sanitaires de l'yonne	fed depart des groupements sanitaires de l'yonne	association	101 620,00
- Subvention	federation service de remplacement saone et loire	federation service de remplacement saone et loire	association	84 713,00
- Subvention	festival international de musique de besancon	festival international de musique de besancon	ass-autre association	164 000,00
- Subvention	finamur	finamur	sa	96 766,00
- Subvention	fondation du patrimoine - delegation regionale de bourgogne	fondation du patrimoine - delegation regionale de bourgogne	association	200 000,00
- Subvention	fondation providence de ribeauville /cours notre dame des anges	fondation providence de ribeauville /cours notre dame des anges	ass-autre association	353 488,00
- Subvention	frac - fonds regional d art contemporain de bourgogne	frac - fonds regional d art contemporain de bourgogne	association	358 803,00
- Subvention	france nature environnement bourgogne franche comte	france nature environnement bourgogne franche comte	ass-autre association	103 400,00
- Subvention	franche comte innov	franche comte innov	ass-fondation	262 891,00

Nature de l'engagement (2)	Nom de l'organisme	Raison sociale de l'organisme	Nature juridique de l'organisme	Montant de l'engagement
- Subvention	gaec de montputois	gaec de montputois	gaec	102 694,00
- Subvention	gaia energies	gaia energies	ass-autre association	169 143,00
- Subvention	gare btt	gare btt	association	154 075,00
- Subvention	gastronomie et promotion des produits regionaux gprr	gastronomie et promotion des produits regionaux gprr	ass-autre association	267 356,00
- Subvention	gds21 - fed. des groupements defense sanitaire de la cote d or	gds21 - fed. des groupements defense sanitaire de la cote d or	association	116 468,00
- Subvention	gds58 - gpt de defense sanitaire bovins de la nievre	gds58 - gpt de defense sanitaire bovins de la nievre	association	223 402,00
- Subvention	gds71 - gpt de defense sanitaire du betail de saone-et-loire	gds71 - gpt de defense sanitaire du betail de saone-et-loire	association	256 009,00
- Subvention	gea 21 ass	gea 21 ass	association	81 534,00
- Subvention	gloria films production	gloria films production	soc-sarl	175 000,00
- Subvention	gpt cesam crifad	gpt cesam crifad	gpt d'entreprises (marches)	212 314,00
- Subvention	groupe reg accompt initiation nature environnement bfc	groupe reg accompt initiation nature environnement bfc	ass-autre association	125 328,00
- Subvention	groupement de defense sanitaire 70	groupement de defense sanitaire 70	ass-autre association	147 221,00
- Subvention	groupement de defense sanitaire du doubs gds 25	groupement de defense sanitaire du doubs gds 25	ass-autre association	169 731,00
- Subvention	groupement des industries francaises aeronautiques et spatiales gifas	groupement des industries francaises aeronautiques et spatiales gifas	ass-autre association	155 575,00
- Subvention	grpt de defense sanitaire 39	grpt de defense sanitaire 39	ass-autre association	127 463,00
- Subvention	id'ees 21	id'ees 21	ass	327 466,00
- Subvention	ideha (union franche comte)	ideha (union franche comte)	soc-saem	616 777,00
- Subvention	infa franche comte	infa franche comte	ass-autre association	168 714,00
- Subvention	initiative doubs territoire de belfort	initiative doubs territoire de belfort	ass-autre association	126 224,00
- Subvention	institut de formation en masso kinesietherapie	institut de formation en masso kinesietherapie	association	216 453,00
- Subvention	institut europeen formation compagnons tour de france iefctf	institut europeen formation compagnons tour de france iefctf	ass-etabl d'enseignement	392 406,00
- Subvention	institution sainte marie	institution sainte marie	ass-autre association	623 833,00
- Subvention	interbio franche comte	interbio franche comte	ass-autre association	267 428,00
- Subvention	irts association regionale du travail social	irts association regionale du travail social	ass-autre association	3 318 136,00
- Subvention	l arc scene nationale	l arc scene nationale	association	123 465,00
- Subvention	la fraternele	la fraternele	ass-autre association	115 500,00
- Subvention	la roue de secours 25	la roue de secours 25	ass-autre association	76 792,00
- Subvention	laser fusion sarl	laser fusion sarl	sarl	90 635,00
- Subvention	le 19 crac centre regional d art contemporain	le 19 crac centre regional d art contemporain	ass-autre association	81 448,00
- Subvention	le consortium - le coin du miroir	le consortium - le coin du miroir	association	103 981,00
- Subvention	leap de la bresse-afgeap / lycee d enseignement agricole prive	leap de la bresse-afgeap / lycee d enseignement agricole prive	association	254 672,00
- Subvention	legt prive frederic ozanam - ogec ctre scolaire notre dame	legt prive frederic ozanam - ogec ctre scolaire notre dame	association	610 835,00
- Subvention	legt prive saint benigne	legt prive saint benigne	association	1 830 232,00
- Subvention	legt prive st-coeur - ogecic	legt prive st-coeur - ogecic	association	282 602,00

Nature de l'engagement (2)	Nom de l'organisme	Raison sociale de l'organisme	Nature juridique de l'organisme	Montant de l'engagement
- Subvention	legtp prive jeanne d arc - ass. u.f.a.	legtp prive jeanne d arc - ass. u.f.a.	association	99 936,00
- Subvention	legtp prive simone dounon	legtp prive simone dounon	association	203 584,00
- Subvention	legtp prive st vincent de paul	legtp prive st vincent de paul	association	204 444,00
- Subvention	legtp prive st-joseph - a.e.p. ecole st-joseph	legtp prive st-joseph - a.e.p. ecole st-joseph	association	762 633,00
- Subvention	ligue bourgogne franche comte de tennis	ligue bourgogne franche comte de tennis	ass-autre association	77 600,00
- Subvention	ligue bourgogne franche comte handball	ligue bourgogne franche comte handball	ass-autre association	85 112,00
- Subvention	ligue bourgogne franche comte rugby	ligue bourgogne franche comte rugby	association	88 725,00
- Subvention	ligue bourgogne-franche comte de football	ligue bourgogne-franche comte de football	ass-autre association	177 750,00
- Subvention	ligue de l enseignement bourgogne franche comte	ligue de l enseignement bourgogne franche comte	association	133 701,00
- Subvention	ligue pour la protection des oiseaux cote d or et saone et loire	ligue pour la protection des oiseaux cote d or et saone et loire	association	168 089,00
- Subvention	ligue pour la protection des oiseaux franche comte	ligue pour la protection des oiseaux franche comte	ass-autre association	180 117,00
- Subvention	lp prive st-jacques ste-therese - ogec	lp prive st-jacques ste-therese - ogec	association	159 937,00
- Subvention	lp prive therese desreumaux - ass. education populaire	lp prive therese desreumaux - ass. education populaire	association	112 531,00
- Subvention	lycee polyvalent prive saint-lazare - agesca	lycee polyvalent prive saint-lazare - agesca	association	249 259,00
- Subvention	lycee prive les arcades - ass. pour la famille	lycee prive les arcades - ass. pour la famille	association	1 567 616,00
- Subvention	lycee prive st etienne - ogec st etienne	lycee prive st etienne - ogec st etienne	association	531 629,00
- Subvention	mahytec	mahytec	soc-sarl	510 643,00
- Subvention	maison de la culture nevers agglomeration	maison de la culture nevers agglomeration	soc-sarl	147 985,00
- Subvention	maison familiale chargey les gray	maison familiale chargey les gray	ass-autre association	162 467,00
- Subvention	maison familiale rurale d education et d orientation de fougerolles	maison familiale rurale d education et d orientation de fougerolles	ass-etabt d'enseignement	156 790,00
- Subvention	maison familiale rurale d education et d orientation morre	maison familiale rurale d education et d orientation morre	ass-autre association	108 002,00
- Subvention	mefa - maison de l emploi et de la formation de l auxerrois	mefa - maison de l emploi et de la formation de l auxerrois	association	169 822,00
- Subvention	metalthom	metalthom	soc-sas	327 005,00
- Subvention	minoterie forest	minoterie forest	sa	86 915,00
- Subvention	mip de la bresse louhannaise - mission d information professionnelle	mip de la bresse louhannaise - mission d information professionnelle	association	143 912,00
- Subvention	mission locale arrondissement de dijon	mission locale arrondissement de dijon	association	327 147,00
- Subvention	mission locale bourgogne nivernaise	mission locale bourgogne nivernaise	association	83 268,00

Nature de l'engagement (2)	Nom de l'organisme	Raison sociale de l'organisme	Nature juridique de l'organisme	Montant de l'engagement
- Subvention	mission locale de beaune	mission locale de beaune	association	101 396,00
- Subvention	mission locale du chalonnais	mission locale du chalonnais	association	158 480,00
- Subvention	mission locale du charolais	mission locale du charolais	association	108 841,00
- Subvention	mission locale rurale du morvan	mission locale rurale du morvan	association	82 778,00
- Subvention	mission locale rurale du tonnerrois et de l'avallonnais	mission locale rurale du tonnerrois et de l'avallonnais	association	125 751,00
- Subvention	mission numerique du pays nivernais morvan	mission numerique du pays nivernais morvan	association	95 752,00
- Subvention	natiocredimurs ncm	natiocredimurs ncm	soc-snc	205 451,00
- Subvention	nicephore cite	nicephore cite	sa	219 556,00
- Subvention	nouvelle imprimerie laballery	nouvelle imprimerie laballery	sa	104 465,00
- Subvention	numerica pole multimedia de franche comte (part de capital)	numerica pole multimedia de franche comte (part de capital)	soc-sem	715 766,00
- Subvention	objectif medailles	objectif medailles	ass-autre association	84 000,00
- Subvention	ogec centre scolaire jeanne d arc	ogec centre scolaire jeanne d arc	ass-autre association	506 163,00
- Subvention	ogec de la compassion	ogec de la compassion	ass-autre association	182 379,00
- Subvention	ogec ecoles ste anne/st joseph	ogec ecoles ste anne/st joseph	ass-autre association	235 903,00
- Subvention	ogec ledonien (sainte marie fenelon)	ogec ledonien (sainte marie fenelon)	ass-autre association	472 747,00
- Subvention	ogec saint charles borromeo	ogec saint charles borromeo	association	942 118,00
- Subvention	ogec saint joseph saint paul	ogec saint joseph saint paul	ass-autre association	1 065 016,00
- Subvention	ogec sainte famille sainte ursule	ogec sainte famille sainte ursule	ass-etabl d'enseignement	253 559,00
- Subvention	ogec st pierre fourier	ogec st pierre fourier	ass-autre association	132 267,00
- Subvention	ogeecap les augustins sainte benigne	ogeecap les augustins sainte benigne	ass-autre association	641 154,00
- Subvention	parc saint-leger - centre d art contemporain	parc saint-leger - centre d art contemporain	association	85 000,00
- Subvention	pavillon des sciences centre de culture scientifique	pavillon des sciences centre de culture scientifique	ass-autre association	497 691,00
- Subvention	pays montbeliard immobilier entreprises pmie (part de capital)	pays montbeliard immobilier entreprises pmie (part de capital)	soc-sem	600 000,00
- Subvention	pole d economie solidaire de l'agglomeration dijonnaise	pole d economie solidaire de l'agglomeration dijonnaise	association	96 900,00
- Subvention	pole des microtechniques	pole des microtechniques	ass-autre association	588 163,00
- Subvention	pole nucleaire bourgogne	pole nucleaire bourgogne	association	223 273,00
- Subvention	pole plastipolis	pole plastipolis	ass-autre association	121 960,00
- Subvention	pole vehicule du futur	pole vehicule du futur	ass-autre association	602 987,00
- Subvention	promodegel	promodegel	ass-autre association	80 000,00
- Subvention	sa batifranc (part de capital)	sa batifranc (part de capital)	soc-saem	424 261,00
- Subvention	sa bpce lease	sa bpce lease	sa	125 700,00
- Subvention	sa brennus habitat - hlm sens	sa brennus habitat - hlm sens	sa	349 322,00
- Subvention	sa credit mutuel leasing	sa credit mutuel leasing	soc-sa	491 815,00
- Subvention	sa esc dijon bourgogne	sa esc dijon bourgogne	sa	194 868,00
- Subvention	sa football club sochaux montbeliard fcs	sa football club sochaux montbeliard fcs	soc-sa	242 800,00
- Subvention	sa hlm habellis	sa hlm habellis	sa	81 000,00
- Subvention	sa lixxbail	sa lixxbail	soc-sa	345 219,00
- Subvention	sa natiocreditbail	sa natiocreditbail	sa	80 000,00
- Subvention	sa neolia	sa neolia	soc-sa	233 800,00
- Subvention	sa nextis	sa nextis	sa	244 442,00

Nature de l'engagement (2)	Nom de l'organisme	Raison sociale de l'organisme	Nature juridique de l'organisme	Montant de l'engagement
- Subvention	sa psa automobiles	sa psa automobiles	sa	393 030,00
- Subvention	sa rectangle productions	sa rectangle productions	sa	140 000,00
- Subvention	sa sedia	sa sedia	sa	312 171,00
- Subvention	sa societe est metropoles sem	sa societe est metropoles sem	sa	120 000,00
- Subvention	sa spl seuil de bourgogne	sa spl seuil de bourgogne	sa	222 985,00
- Subvention	sa ste publique locale d amenagement de l agglomeration dijonnaise (part de capital)	sa ste publique locale d amenagement de l agglomeration dijonnaise (part de capital)	sa	4 542 273,00
- Subvention	saem paray-le-monial culture	saem paray-le-monial culture	saem	86 643,00
- Subvention	sarl decod'hor	sarl decod'hor	soc-sarl	100 000,00
- Subvention	sarl domaine du herisson	sarl domaine du herisson	sarl	82 192,00
- Subvention	sarl fonciere atlon	sarl fonciere atlon	soc-sarl	100 000,00
- Subvention	sarl girard energie bois	sarl girard energie bois	sarl	685 549,00
- Subvention	sarl la closerie richard	sarl la closerie richard	soc-sarl	100 000,00
- Subvention	sarl le theatre macon	sarl le theatre macon	sarl	110 000,00
- Subvention	sarl les merrains de bourgogne	sarl les merrains de bourgogne	sarl	100 000,00
- Subvention	sarl mg granules	sarl mg granules	sarl	106 441,00
- Subvention	sarl nov actions diverti parc	sarl nov actions diverti parc	sarl	101 321,00
- Subvention	sarl novoprod	sarl novoprod	soc-sarl	140 000,00
- Subvention	sarl scierie nolot	sarl scierie nolot	sarl	305 130,00
- Subvention	sarl ts productions	sarl ts productions	sarl	100 000,00
- Subvention	sas agri metha 21	sas agri metha 21	sas	246 292,00
- Subvention	sas agro energie du pertuis	sas agro energie du pertuis	sas	451 934,00
- Subvention	sas amvalor	sas amvalor	sasu	120 624,00
- Subvention	sas augigaz	sas augigaz	sas	375 205,00
- Subvention	sas barthe	sas barthe	sas	97 215,00
- Subvention	sas chateau de germigney	sas chateau de germigney	soc-sarl	286 298,00
- Subvention	sas clairalu	sas clairalu	sas	100 700,00
- Subvention	sas comege - constructions metalliques geof	sas comege - constructions metalliques geof	sas	242 155,00
- Subvention	sas dijon metropole smart energyhy	sas dijon metropole smart energyhy	sas	175 584,00
- Subvention	sas la compagnie dumas	sas la compagnie dumas	sas	229 094,00
- Subvention	sas les coutelaines	sas les coutelaines	sas	76 915,00
- Subvention	sas les producteurs reunis franc-comtois	sas les producteurs reunis franc-comtois	sas	281 385,00
- Subvention	sas methanergie ciel	sas methanergie ciel	sas	295 712,00
- Subvention	sas nexson group	sas nexson group	sas	535 638,00
- Subvention	sas pro lignum	sas pro lignum	soc-sas	143 571,00
- Subvention	sas rollkers	sas rollkers	sas	130 900,00
- Subvention	sas satt sayens (anc grd est ub filiale)	sas satt sayens (anc grd est ub filiale)	sas	544 523,00
- Subvention	sas sous traitance industrielle de genlis	sas sous traitance industrielle de genlis	sas	141 060,00
- Subvention	sas systemes-attum	sas systemes-attum	sas	151 973,00
- Subvention	sas thermes de bourbon-l'archambault	sas thermes de bourbon-l'archambault	sas	290 208,00
- Subvention	sas thermes de santenay	sas thermes de santenay	sas	455 706,00
- Subvention	sas xlam industrie	sas xlam industrie	sas	576 235,00
- Subvention	sasu b'pack	sasu b'pack	sasu	216 145,00
- Subvention	sasu faurecia clean mobility	sasu faurecia clean mobility	sasu	1 396 113,00

Nature de l'engagement (2)	Nom de l'organisme	Raison sociale de l'organisme	Nature juridique de l'organisme	Montant de l'engagement
- Subvention	sca dalkia france	sca dalkia france	sc	78 743,00
- Subvention	scenes du jura	scenes du jura	ass-autre association	161 000,00
- Subvention	sci 14 rue romelet	sci 14 rue romelet	soc-sci	100 000,00
- Subvention	sci de pavre	sci de pavre	soc-sci	80 000,00
- Subvention	sci du moulin de l amour	sci du moulin de l amour	soc-sci	77 388,00
- Subvention	sci gir	sci gir	soc-sci	80 000,00
- Subvention	sci grg immo cote d'or	sci grg immo cote d'or	soc-sci	100 000,00
- Subvention	sci le charmontet	sci le charmontet	sci	100 000,00
- Subvention	sci les 3f	sci les 3f	soc-sci	100 000,00
- Subvention	sci les mondrevaux	sci les mondrevaux	soc-sci	99 318,00
- Subvention	sci panavea	sci panavea	soc-sci	100 000,00
- Subvention	sci sinisa	sci sinisa	sci	110 650,00
- Subvention	sci societe civile 3d	sci societe civile 3d	soc-sci	80 000,00
- Subvention	sci tf-immo	sci tf-immo	soc-sci	80 000,00
- Subvention	sci tls	sci tls	sci	370 671,00
- Subvention	sem elan chalon	sem elan chalon	saem	160 000,00
- Subvention	silmach	silmach	soc-sa	778 048,00
- Subvention	societe artistique de creation et de diffusion cirque plume	societe artistique de creation et de diffusion cirque plume	soc-sarl	100 000,00
- Subvention	societe civile immobiliere les cepages	societe civile immobiliere les cepages	soc-sci	205 165,00
- Subvention	societe cooperative agricole de fromagerie la fruitiere de la riviere	societe cooperative agricole de fromagerie la fruitiere de la riviere	soc-scaf	100 000,00
- Subvention	societe cooperative agricole de fromageriela fruitiere de la reverotte	societe cooperative agricole de fromageriela fruitiere de la reverotte	soc-scaf	86 730,00
- Subvention	societe d economie mixte de construction du departement de l ain	societe d economie mixte de construction du departement de l ain	soc-sem	321 384,00
- Subvention	societe grayloise de distribution	societe grayloise de distribution	sas	79 984,00
- Subvention	sogefimur	sogefimur	sa	242 523,00
- Subvention	sogelease france	sogelease france	soc-sa	104 787,00
- Subvention	solicites	solicites	association	88 924,00
- Subvention	ste d histoire naturelle et des amis du museum d autun	ste d histoire naturelle et des amis du museum d autun	association	95 921,00
- Subvention	syndicat de coproprietaire de la copropriete chateaubriand	syndicat de coproprietaire de la copropriete chateaubriand	div-syndicat de proprietaires	138 600,00
- Subvention	territoire 25 société publique locale	territoire 25 société publique locale	soc-sa	830 169,00
- Subvention	territoire de musiques / les eurockeennes de belfort	territoire de musiques / les eurockeennes de belfort	association	120 000,00
- Subvention	theatre dijon bourgogne	theatre dijon bourgogne	soc-sarl	425 000,00
- Subvention	theatre e. feuillere	theatre e. feuillere	association	80 000,00
- Subvention	theatre granit scene nationale de belfort	theatre granit scene nationale de belfort	association	140 000,00
- Subvention	tonnellerie rousseau pere et fils	tonnellerie rousseau pere et fils	sas	100 000,00
- Subvention	ttz immo	ttz immo	soc-sci	78 531,00
- Subvention	union nationale du sport scolaire service regional	union nationale du sport scolaire service regional	association	78 800,00

Nature de l'engagement (2)	Nom de l'organisme	Raison sociale de l'organisme	Nature juridique de l'organisme	Montant de l'engagement
- Subvention	unss (union national du sport scolaire) - service regional	unss (union national du sport scolaire) - service regional	association	103 000,00
- Subvention	uracofor union regionale des associations des communes forestieres	uracofor union regionale des associations des communes forestieres	association	118 321,00
- Subvention	vedettes du val de saone	vedettes du val de saone	sas	100 000,00
- Subvention	viadanse centre choregraphique national bfc a belfort	viadanse centre choregraphique national bfc a belfort	association	199 677,00
- Subvention	village by ca besancon	village by ca besancon	association	89 205,00
- Subvention	vitagora pole	vitagora pole	association	576 740,00
- Subvention	winova sas	winova sas	sas	350 400,00
Autres				
- Participation en capital au sein de Fonds	Réseau Entreprendre Franche-Comté - Fonds prêts d'honneurs création d'entreprises	Réseau Entreprendre Franche-Comté	Association	640 000,00
- Participation en capital au sein de Fonds	Réseau Entreprendre Franche-Comté - Fonds prêts d'honneurs mutation économique	Réseau Entreprendre Franche-Comté	Association	510 000,00
- Participation en capital au sein de Fonds	Réseau Entreprendre Bourgogne - Fonds prêts d'honneur Mutation	Réseau Entreprendre Bourgogne	Association	510 000,00
- Participation en capital au sein de Fonds	France Active Garantie - Fonds de garantie régional Franche-Comté	France Active Garantie	SA	481 000,00
- Participation en capital au sein de Fonds	France Active Garantie - Fonds de garantie régional Bourgogne FINES	France Active Garantie	SA	80 000,00
- Participation en capital au sein de Fonds	France Active Garantie - Fonds de garantie régional Bourgogne TPE	France Active Garantie	SA	850 000,00
- Participation en capital au sein de Fonds	France Active Garantie - Fonds régional d'investissement solidaire Franche-Comté	France Active Garantie	SA	160 000,00
- Participation en capital au sein de Fonds	France Active Garantie - Fonds régional d'investissement solidaire Bourgogne	France Active Garantie	SA	100 000,00
- Participation en capital au sein de Fonds	France Active Garantie - Fonds de garantie régional Bourgogne Franche-Comté	France Active Garantie	SA	1 000 000,00
- Participation en capital au sein de Fonds	BPI France - Fonds rég garantie FC + Fonds rég garantie FEDER FC + Fonds rég garantie Bourgogne			8 355 518,00
- Participation en capital au sein de Fonds	BPI France - Fonds régional de garantie Bourgogne Franche-Comté 2	BPI France	SA	7 808 742,00
- Participation en capital au sein de Fonds	BPI France - FRISO FRI2 : avance remboursable en cas de succès	BPI France	SA	133 572,14
- Participation en capital au sein de Fonds	BPI France - prêt rebond	BPI France	SA	4 500 000,00
- Participation en capital au sein de Fonds	BPI France - prêt rebond FEDER	BPI France	SA	15 000 000,00
- Participation en capital au sein de Fonds	BPI France - Fonds d'intervention Feder innovation	BPI France	SA	971 461,70
- Participation en capital au sein de Fonds	Association franc-comtoise de financement solidaire - Fonds de garantie ESS	Association franc-comtoise de financement solidaire	Association	63 000,00

Nature de l'engagement (2)	Nom de l'organisme	Raison sociale de l'organisme	Nature juridique de l'organisme	Montant de l'engagement
- Participation en capital au sein de Fonds	Initiative Franche-Comté - Fonds prêts d'honneur croissance	Initiative Bourgogne Franche-Comté	Association	120 000,00
- Participation en capital au sein de Fonds	Initiative Dole territoire - Fonds prêts d'honneur	Initiative Dole territoire	Association	60 000,00
- Participation en capital au sein de Fonds	Initiative Doubs Territoire de Belfort - Fonds prêts d'honneur	Initiative Doubs Territoire de Belfort	Association	325 000,00
- Participation en capital au sein de Fonds	Initiative Côte d'Or - Fonds prêts d'honneur	Initiative Côte d'Or	Association	260 000,00
- Participation en capital au sein de Fonds	Initiative Saône et Loire - Fonds prêts d'honneur	Initiative Saône et Loire	Association	410 000,00
- Participation en capital au sein de Fonds	Initiative Jura - Fonds prêts d'honneur	Initiative Jura	Association	115 000,00
- Participation en capital au sein de Fonds	Initiative Nièvre - Fonds prêts d'honneur	Initiative Nièvre	Association	30 000,00
- Participation en capital au sein de Fonds	Capital Grand Est - Fonds Cap Innovest	Capital Grand Est	SAS	5 518 011,19
- Participation en capital au sein de Fonds	Invest PME - Franche-Comté Création 3	Invest PME	SA	800 000,00
- Participation en capital au sein de Fonds	Invest PME - Bourgogne Franche-Comté création 4	Invest PME	SA	1 732 500,00
- Participation en capital au sein de Fonds	Invest PME - Bourgogne Franche-Comté Défis 2	Invest PME	SA	1 630 000,00
- Participation en capital au sein de Fonds	Invest PME - Bourgogne Franche-Comté PME 4 Industrie et filières	Invest PME	SA	3 846 250,00
- Participation en capital au sein de Fonds	Invest PME - Bourgogne Franche-Comté création 5	Invest PME	SA	250 000,00
- Participation en capital au sein de Fonds	Bourgogne Franche-Comté Garantie - Fonds de garantie entreprises	Bourgogne Franche-Comté Garantie	SA	9 518 435,64
- Participation en capital au sein de Fonds	Bourgogne Franche-Comté Garantie - Fonds développement durable	Bourgogne Franche-Comté Garantie	SA	4 300 000,00
- Participation en capital au sein de Fonds	Bourgogne Active - Contrat d'apport associatif	Bourgogne Active	Association	774 000,00
- Participation en capital au sein de Fonds	Bourgogne Active - Fonds d'amorçage associatif	Bourgogne Active	Association	44 000,00
- Participation en capital au sein de Fonds	Bourgogne Active - Fonds d'intervention à destination des entreprises de l'ESS en difficulté	Bourgogne Active	Association	100 000,00
- Participation en capital au sein de Fonds	Franche-Comté Active - Contrat d'apport associatif	Franche-Comté Active	Association	280 000,00
- Participation en capital au sein de Fonds	SA SACICAP - Caisse d'avance rénovation énergétique	SA SACICAP	SA	2 000 000,00

(1) Hôtel de région et autres lieux publics désignés par la région.

(2) Indiquer la date de la décision (délibérations, contrats ou décisions de l'exécutif).

(3) Préciser la nature de la délégation (concession, affermage, régie intéressée, ...).

IV- ANNEXES	IV
ENGAGEMENTS HORS BILAN – LISTE DES SUBVENTIONS VERSEES PAR LA REGION AUX COMMUNES	D2.2

SUBVENTIONS VERSEES PAR LA REGION AUX COMMUNES
(Article L. 4312-11 du CGCT)

Nom de la commune (1) : MORBIER				
Numéro de SIREN (2) : 200007078				
Population de la commune : 2 399				
Intitulé de la subvention	Objet	Article (3)	Montant en €	Montant en €/hab
2020-00044031	Commune de Morbier - groupe scolaire - travaux EFFILOGIS	204142	20 975,19	8,74
2020-00016412	jura - accompagnement sep-déc 2019	65734	3 574,06	1,49
2020-00032021	jura - accompagnement jan -mars 2020	65734	2 064,03	0,86
2020-00039670	jura - accompagnement mai-juillet 2020	65734	1 220,03	0,51
Total			27 833,31	11,60

Nom de la commune (1) : NICE CEDEX 4				
Numéro de SIREN (2) : 200030195				
Population de la commune : 341 032				
Intitulé de la subvention	Objet	Article (3)	Montant en €	Montant en €/hab
2020-00042205	aide urgence Nice Métropole- tempête ALEX	65734	50 000,00	0,15
Total			50 000,00	0,15

Nom de la commune (1) : PONT DE ROIDE VERMONDANS				
Numéro de SIREN (2) : 200037182				
Population de la commune : 4 260				
Intitulé de la subvention	Objet	Article (3)	Montant en €	Montant en €/hab
2020-00000302	Versement ticket mobilité _MAIRIE PONT DE ROIDE_AC1	65734	45,00	0,01
Total			45,00	0,01

Nom de la commune (1) : CLUX VILLENEUVE				
Numéro de SIREN (2) : 200047520				
Population de la commune : 335				
Intitulé de la subvention	Objet	Article (3)	Montant en €	Montant en €/hab
2020-00035910	Transfert mairie de CLUX VILLE	204142	16 766,24	50,05
2020-00036001	Aménagement abords mairie CLUX	204142	3 325,05	9,93
Total			20 091,29	59,98

Nom de la commune (1) : LES AUXONS				
Numéro de SIREN (2) : 200048437				
Population de la commune : 2 589				
Intitulé de la subvention	Objet	Article (3)	Montant en €	Montant en €/hab
2020-0002212	COUPONS BIBLIOTHEQUES - NOVEMBRE 2019	65734	1 950,00	0,75
2020-00024957	COUPONS BIBLIOTHEQUES MAI 2020	65734	50,00	0,02
Total			2 000,00	0,77

Nom de la commune (1) : SANCEY LE GRAND				
Numéro de SIREN (2) : 200054146				
Population de la commune : 1 359				
Intitulé de la subvention	Objet	Article (3)	Montant en €	Montant en €/hab
2020-00024461	ADT-BC2-17-000012-0-Etudes de programmation d'actions de ...	204141	39 480,00	29,05
2020-00036109	ADT-BC-000051-0-Aménagement du secteur de Sancey l'Eglise	204142	120 712,99	88,82
2020-00038979	ADT-BC-000097-0-Connecter par les modes doux - Phases 1 &...	204142	5 000,00	3,68
2020-00049689	ADT-BC-000051-0-Aménagement du secteur de Sancey l'Eglise	204142	123 891,60	91,16
Total			289 084,59	212,71

Nom de la commune (1) : ARLAY				
Numéro de SIREN (2) : 200055135				
Population de la commune : 1 249				
Intitulé de la subvention	Objet	Article (3)	Montant en €	Montant en €/hab
2020-00016393	jura - accompagnement sep-déc 2019	65734	113,08	0,09
Total			113,08	0,09

Nom de la commune (1) : VALRAVILLON				
Numéro de SIREN (2) : 200055747				
Population de la commune : 1 807				
Intitulé de la subvention	Objet	Article (3)	Montant en €	Montant en €/hab
2020-00039617	2020_UT89_DANS LES CARS_VALRAVILLON	65734	1 520,23	0,84
2020-00039621	2020_UT89_EN ATTENDANT LES CARS_VALRAVILLON	65734	1 900,28	1,05
Total			3 420,51	1,89

Nom de la commune (1) : CHARNY				
Numéro de SIREN (2) : 200055788				
Population de la commune : 4 951				
Intitulé de la subvention	Objet	Article (3)	Montant en €	Montant en €/hab
2020-00039466	2020_UT89_DANS LES CARS_CHARNY OREE DE PUISAYE	65734	3 542,13	0,72

REGION BOURGOGNE-FRANCHE-COMTE - Budget principal - CA - 2020

2020-00039468	2020_UT89_EN ATTENDANT LES CARS_CHARNY OREE DE PUISAYE	65734	1 778,66	0,36
Total			5 320,79	1,08

Nom de la commune (1) : ORNANS 25290

Numéro de SIREN (2) : 200055903

Population de la commune : 4 517

Intitulé de la subvention	Objet	Article (3)	Montant en €	Montant en €/hab
2020-00049984	ADT-HABAM-000123-0-Construction d'un ascenseur panoramiqu...	204142	108 000,00	23,91
2020-00002212	COUPONS BIBLIOTHEQUES - NOVEMBRE 2019	65734	1 190,00	0,26
2020-00024957	COUPONS BIBLIOTHEQUES MAI 2020	65734	460,00	0,10
2020-00039712	BIBLIOTHEQUES MAIRIES2 - AOUT 2020	65734	120,00	0,03
Total			109 770,00	24,30

Nom de la commune (1) : MIGNOVILLARD

Numéro de SIREN (2) : 200057115

Population de la commune : 843

Intitulé de la subvention	Objet	Article (3)	Montant en €	Montant en €/hab
2020-00022863	2017 EFFILOGIS MIGNOVILLARD 2 LOGTS TRAVAUX	204142	1 600,00	1,90
2020-00052241	jura - accompagnement juil 2019 - juin 2020	65734	8 978,04	10,65
Total			10 578,04	12,55

Nom de la commune (1) : HAUTEROCHE

Numéro de SIREN (2) : 200057149

Population de la commune : 976

Intitulé de la subvention	Objet	Article (3)	Montant en €	Montant en €/hab
2020-00001717	Commune d'Hauteroche _ mairie - études AC1	204141	10 348,00	10,60
2020-00035286	Commune d'Hauteroche _ mairie - études SOLDE	204141	2 587,00	2,65
2020-00010424	2018 AP AAP Vergers sauvegarde commune Hauteroche	204142	2 326,34	2,38
2020-00051890	Commune d'Hauteroche _ mairie - travaux ACOMPTE EFFILOGIS	204142	74 400,00	76,23
Total			89 661,34	91,86

Nom de la commune (1) : LES PREMIERS SAPINS

Numéro de SIREN (2) : 200057156

Population de la commune : 1 586

Intitulé de la subvention	Objet	Article (3)	Montant en €	Montant en €/hab
2020-00049334	PAT-RELI-52-Premiers sapins-retables T2/3-CP 23 11 18	204142	22 907,50	14,44
2020-00053224	TRAVAUX ARRET ROUTIER LES 1ERS SAPINS	204143	9 582,64	6,04
Total			32 490,14	20,48

Nom de la commune (1) : SEPEAUX				
Numéro de SIREN (2) : 200057735				
Population de la commune : 574				
Intitulé de la subvention	Objet	Article (3)	Montant en €	Montant en €/hab
2020-00039575	2020_UT89_DANS LES CARS_SEPEAUX	65734	1 140,17	1,99
Total			1 140,17	1,99

Nom de la commune (1) : VERMENTON				
Numéro de SIREN (2) : 200059004				
Population de la commune : 1 316				
Intitulé de la subvention	Objet	Article (3)	Montant en €	Montant en €/hab
2020-00001571	Installation de nouveaux hébergements CampingdeVermenton	20422	24 577,41	18,68
2020-00040225	Aménagement camping - COMMUNE VERMENTON	20422	7 955,34	6,05
Total			32 532,75	24,73

Nom de la commune (1) : THEIL SUR VANNE				
Numéro de SIREN (2) : 200059624				
Population de la commune : 1 103				
Intitulé de la subvention	Objet	Article (3)	Montant en €	Montant en €/hab
2020-00046796	ADTLOC1820-000045-0-Remise aux normes des locaux et de la...	204142	10 500,00	9,52
Total			10 500,00	9,52

Nom de la commune (1) : MOREZ CEDEX				
Numéro de SIREN (2) : 200060051				
Population de la commune : 5 623				
Intitulé de la subvention	Objet	Article (3)	Montant en €	Montant en €/hab
2020-00009592	ADT-PCET-000015-0-Etudes préalable pour la réalisation d...	204141	6 762,68	1,20
2020-00011245	ADT-BC2-16-000007-0-Etude de programmation relative à la ...	204141	24 480,09	4,35
2020-00046858	p/solde FEST-SPECT-470-16e Festival Les insolites de Morez	65734	1 829,00	0,33
Total			33 071,77	5,88

Nom de la commune (1) : VOLGRE				
Numéro de SIREN (2) : 200061968				
Population de la commune : 2 926				
Intitulé de la subvention	Objet	Article (3)	Montant en €	Montant en €/hab
2020-00039536	2020_UT89_DANS LES CARS_MONTHOLON	65734	889,33	0,30
2020-00039537	2020_UT89_EN ATTENDANT LES CARS_MONTHOLON	65734	820,92	0,28

Total	1 710,25	0,58
--------------	----------	------

Nom de la commune (1) : VINCELLES

Numéro de SIREN (2) : 200063212

Population de la commune : 941

Intitulé de la subvention	Objet	Article (3)	Montant en €	Montant en €/hab
2020-00032933	SP-EQUI-221-VAL SONNETTE TERRAIN MULTISPORTS	204142	9 204,00	9,78
Total			9 204,00	9,78

Nom de la commune (1) : ETALANS

Numéro de SIREN (2) : 200066629

Population de la commune : 1 586

Intitulé de la subvention	Objet	Article (3)	Montant en €	Montant en €/hab
2020-00023517	rénovation salle de citoyenneté participative	204141	10 500,00	6,62
2020-00035293	Commune d'Etalans-centre multi-accueil études EFFILOGIS SOLDE	204141	7 050,00	4,45
2020-00042703	Commune Etalans _ multi accueil _ travaux_EFFILOGIS_PSO	204142	10 280,53	6,48
2020-00035095	FC0014050-31012 Chaufferie bois école	2045	41 654,34	26,26
Total			69 484,87	43,81

Nom de la commune (1) : CHEMAUDIN

Numéro de SIREN (2) : 200066686

Population de la commune : 1 979

Intitulé de la subvention	Objet	Article (3)	Montant en €	Montant en €/hab
2020-00051560	SP-EQUI-304-CHEMAUDIN VAUX SALLE SPORTS	204142	16 000,00	8,08
Total			16 000,00	8,08

Nom de la commune (1) : VAL SURAN

Numéro de SIREN (2) : 200067734

Population de la commune : 804

Intitulé de la subvention	Objet	Article (3)	Montant en €	Montant en €/hab
2020-00015604	Commune du Val Suran_audit ancienne gendarmerie	204141	1 950,00	2,43
Total			1 950,00	2,43

Nom de la commune (1) : LEVIER 25270

Numéro de SIREN (2) : 200068401

Population de la commune : 2 409

Intitulé de la subvention	Objet	Article (3)	Montant en €	Montant en €/hab
2020-00034045	ADT-HABAM-000010-0-AMENAGEMENT DU CENTRE BOURG	204142	108 000,00	44,83

Total	108 000,00	44,83
--------------	-------------------	--------------

Nom de la commune (1) : BOUCLANS

Numéro de SIREN (2) : 200076370

Population de la commune : 1 096

Intitulé de la subvention	Objet	Article (3)	Montant en €	Montant en €/hab
2020-00001831	ADT-HABAM-000095-0-Création d'une liaison douce sécurisée...	204142	3 590,00	3,28
2020-00004827	Aménagement d'un parc de loisirs en milieu rural	204142	5 829,50	5,32
2020-00050888	ADT-HABAM-000090- Renovaton de logements vacants	204142	20 831,30	19,01
2020-00002212	COUPONS BIBLIOTHEQUES - NOVEMBRE 2019	65734	100,00	0,09
2020-00024957	COUPONS BIBLIOTHEQUES MAI 2020	65734	40,00	0,04
2020-00039642	BONS BIBLIOTHEQUES - MAIRIES1 - AOUT 2020	65734	25,00	0,02
Total			30 415,80	27,76

Nom de la commune (1) : ARINTHOD

Numéro de SIREN (2) : 200077246

Population de la commune : 197

Intitulé de la subvention	Objet	Article (3)	Montant en €	Montant en €/hab
2020-00035644	ENV-AAPVRG-000037-2019 AP Commune Volbles-Valfin	204142	612,47	3,11
Total			612,47	3,11

Nom de la commune (1) : FOUGEROLLES

Numéro de SIREN (2) : 200082634

Population de la commune : 3 931

Intitulé de la subvention	Objet	Article (3)	Montant en €	Montant en €/hab
2020-00004209	Création aire de camping-car - FOUGEROLLES -	204142	4 000,00	1,02
2020-00026237	CREATION D'UNE AIRE DE CAMPING-CARS - CMNE FOUGEROLLES	204142	6 847,55	1,74
2020-00038113	CREATION D'UNE AIRE DE CAMPING-CARS - CMNE FOUGEROLLES	204142	4 776,98	1,22
Total			15 624,53	3,98

Nom de la commune (1) : LONGEAULT

Numéro de SIREN (2) : 200083046

Population de la commune : 1 143

Intitulé de la subvention	Objet	Article (3)	Montant en €	Montant en €/hab
2020-00033526	ENV-AAPVRG-000170-2019 AP Commune Longeault-Pluvault	204142	1 472,64	1,29
2020-00051821	VA-CIVIQ-000033-LONGEAULT PLUVAULT APPUI AU SERVICE CIVIQUE	65734	1 153,00	1,01
2020-00051823	VA-CIVIQ-000035-LONGEAULT PLUVAULT APPUI SERVICE CIVIQUE	65734	1 153,00	1,01
Total			3 778,64	3,31

Nom de la commune (1) : HERICOURT				
Numéro de SIREN (2) : 200083608				
Population de la commune : 10 881				
Intitulé de la subvention	Objet	Article (3)	Montant en €	Montant en €/hab
2020-00013432	ADT-PCET-000057-0-Requalification de l'entrée de ville co...	204142	7 877,05	0,72
2020-00019015	ADT-RENOV-000004-0-Construction d'un city stade Quartier ...	204142	5 640,00	0,52
2020-00032239	ADT-CT1820-000177-0-Aménagement d'un parc urbain Plaine d...	204142	160 247,81	14,73
2020-00034813	ADTLOC1820-000047-0-Requalification urbaine et aménagement...	204142	192 000,00	17,65
2020-00009526	FC0008556-51008 Requalification de l'esplanade du Tissage d	2045	34 314,75	3,15
2020-00012352	ADT-CS-000055-0-Aide au titre du contrat de ville d'Héric...	65734	2 000,00	0,18
2020-00012356	ADT-CS-000056-0-Aide au titre du Contrat de Ville d'Héric...	65734	1 662,33	0,15
2020-00012976	ADT-CS-000058-0-Demande dans le cadre du contrat de ville...	65734	2 076,71	0,19
2020-00020173	PAT-CHANT-171-HERICOURT-Fort Mt Vaudois-AP 24 04 20	65734	3 000,00	0,28
2020-00036608	ADT-CS-000315 - Fest images	65734	2 000,00	0,18
2020-00036875	ADT-CS-000317- Animation Enfance jeunesse	65734	4 000,00	0,37
2020-00036878	ADT-CS-000316- Fete de la fraternite	65734	4 000,00	0,37
Total			418 818,65	38,49

Nom de la commune (1) : LAVANS LES ST CLAUDE				
Numéro de SIREN (2) : 200084820				
Population de la commune : 2 544				
Intitulé de la subvention	Objet	Article (3)	Montant en €	Montant en €/hab
2020-00011223	jura - accompagnement juil-sep 2019	65734	329,93	0,13
2020-00023239	jura - accompagnement oct-déc 2019	65734	664,27	0,26
2020-00039644	jura - accompagnement juin 2020	65734	271,61	0,11
2020-00052235	jura - accompagnement jan -mars 2020	65734	559,39	0,22
Total			1 825,20	0,72

Nom de la commune (1) : BEAUFORT				
Numéro de SIREN (2) : 200086361				
Population de la commune : 1 367				
Intitulé de la subvention	Objet	Article (3)	Montant en €	Montant en €/hab
2020-00025603	5322AAO001T61 - Etude de revitalisation du bourg-centre de Beaufort	204142	9 560,00	6,99
2020-00017703	Revitalisation bourg centre-les habitants au coeur du projet	65734	2 500,00	1,83
Total			12 060,00	8,82

Nom de la commune (1) : GUILLON				
Numéro de SIREN (2) : 200087229				

Population de la commune : 768				
Intitulé de la subvention	Objet	Article (3)	Montant en €	Montant en €/hab
2020-00034459	création d'un hébergement de g - 2	204142	29 003,10	37,76
2020-00042466	5322AAO001T176-Création d'un hébergement de groupe pour randonneurs	204142	25 000,00	32,55
Total			54 003,10	70,31

Nom de la commune (1) : CHAUX DES PRES Numéro de SIREN (2) : 200087468 Population de la commune : 828				
Intitulé de la subvention	Objet	Article (3)	Montant en €	Montant en €/hab
2020-00004178	2018 EFFI COMMUNE DE NANCHEZ 4 LOGTS TRAVAUX	204142	23 800,00	28,74
2020-00007815	ENV-RNR-000090-0-Acquisition de parcelles de terrains boi...	204142	9 801,00	11,84
Total			33 601,00	40,58

Nom de la commune (1) : SEYSSEL Numéro de SIREN (2) : 210104071 Population de la commune : 2 290				
Intitulé de la subvention	Objet	Article (3)	Montant en €	Montant en €/hab
2020-00004199	FC0012092-61013 Requalification de l'hôtel du Rhône à Seyss	2045	301 558,47	131,68
Total			301 558,47	131,68

Nom de la commune (1) : ALISE STE REINE Numéro de SIREN (2) : 212100085 Population de la commune : 586				
Intitulé de la subvention	Objet	Article (3)	Montant en €	Montant en €/hab
2020-00041044	2018-7443CPBO004S01712 : Gestion des cimetières sans pe	204142	10 000,00	17,06
Total			10 000,00	17,06

Nom de la commune (1) : ARNAY LE DUC Numéro de SIREN (2) : 212100234 Population de la commune : 1 464				
Intitulé de la subvention	Objet	Article (3)	Montant en €	Montant en €/hab
2020-00027240	Aménagt espace public Pasteur - 3	204142	47 782,47	32,64
2020-00045744	SP-EQUI-286-ARNAY LE DUC PISTE ATHLETISME	204142	900,00	0,61
Total			48 682,47	33,25

Nom de la commune (1) : AUBIGNY EN PLAINE Numéro de SIREN (2) : 212100317				
--	--	--	--	--

Population de la commune : 512				
Intitulé de la subvention	Objet	Article (3)	Montant en €	Montant en €/hab
2020-00001920	CP-27-09-19/CMNE AUBIGNY EN PLAINE/Gestion cimetières	204142	1 376,00	2,69
Total			1 376,00	2,69

Nom de la commune (1) : AUXONNE				
Numéro de SIREN (2) : 212100382				
Population de la commune : 7 708				
Intitulé de la subvention	Objet	Article (3)	Montant en €	Montant en €/hab
2020-00030544	1acpte CINE-SALLE-13-0-Rénovation extérieure du cinéma	204142	12 402,50	1,61
2020-00046921	Auxonne mdt 2020-24236- solde Rénovation extérieure cinéma	204142	12 597,50	1,63
Total			25 000,00	3,24

Nom de la commune (1) : BAGNOT				
Numéro de SIREN (2) : 212100424				
Population de la commune : 165				
Intitulé de la subvention	Objet	Article (3)	Montant en €	Montant en €/hab
2020-00034272	PAT-RELI-67-Eglise Nativité- CP 24 05 19	204142	8 196,50	49,68
Total			8 196,50	49,68

Nom de la commune (1) : BALOT				
Numéro de SIREN (2) : 212100440				
Population de la commune : 91				
Intitulé de la subvention	Objet	Article (3)	Montant en €	Montant en €/hab
2020-00026624	ENV-AAPBOC-000052-2019 AP AAP Bocage Commune Balot	204142	16 630,00	182,75
Total			16 630,00	182,75

Nom de la commune (1) : BARD LE REGULIER				
Numéro de SIREN (2) : 212100465				
Population de la commune : 74				
Intitulé de la subvention	Objet	Article (3)	Montant en €	Montant en €/hab
2020-00014860	PAT-RELI-16-Bard le Régulier21-restaur église-CP 6/7/18	204142	5 287,76	71,46
Total			5 287,76	71,46

Nom de la commune (1) : BEAUNE CEDEX				
Numéro de SIREN (2) : 212100549				
Population de la commune : 21 747				

Intitulé de la subvention	Objet	Article (3)	Montant en €	Montant en €/hab
2020-00037955	VILLE BEAUNE création cité des vins de Bourgogne à Beaune	204142	500 000,00	22,99
2020-00027437	SV-SCINT-000036-VILLE DE BEAUNE - PROGRAMMATION THEATRE 19	65734	9 400,00	0,43
Total			509 400,00	23,42

Nom de la commune (1) : BELAN SUR OURCE

Numéro de SIREN (2) : 212100580

Population de la commune : 257

Intitulé de la subvention	Objet	Article (3)	Montant en €	Montant en €/hab
2020-00000225	FB-GESTFOR-000048-Conversion par régénération naturelle...	204142	2 341,50	9,11
Total			2 341,50	9,11

Nom de la commune (1) : BELLENEUVE

Numéro de SIREN (2) : 212100606

Population de la commune : 1 635

Intitulé de la subvention	Objet	Article (3)	Montant en €	Montant en €/hab
2020-00005148	CP 15-02-19 - CMNE BELLENEUVE - gestion des cimetières	204142	2 460,00	1,50
Total			2 460,00	1,50

Nom de la commune (1) : BESSEY LES CITEAUX

Numéro de SIREN (2) : 212100671

Population de la commune : 703

Intitulé de la subvention	Objet	Article (3)	Montant en €	Montant en €/hab
2020-00006080	conversion en futaie de chêne - 2	204142	2 250,00	3,20
Total			2 250,00	3,20

Nom de la commune (1) : BEZE

Numéro de SIREN (2) : 212100713

Population de la commune : 735

Intitulé de la subvention	Objet	Article (3)	Montant en €	Montant en €/hab
2020-00004065	création d'un passerelle piéto - 1	204142	13 000,00	17,69
2020-00052659	ADT-CT1820-000025-0-Aménagement du Parc de la Bèze et de ...	204142	24 374,05	33,16
Total			37 374,05	50,85

Nom de la commune (1) : BONCOURT LE BOIS

Numéro de SIREN (2) : 212100887

Population de la commune : 290

Intitulé de la subvention	Objet	Article (3)	Montant en €	Montant en €/hab
2020-00019038	14-06-19/BONCOURT LE BOIS/cimetière	204142	2 240,00	7,72
Total			2 240,00	7,72

Nom de la commune (1) : BOUSSENOIS

Numéro de SIREN (2) : 212100960

Population de la commune : 119

Intitulé de la subvention	Objet	Article (3)	Montant en €	Montant en €/hab
2020-00025070	Réaménag. et accessib. Mairie - 1	204142	40 000,00	336,13
Total			40 000,00	336,13

Nom de la commune (1) : BREMUR ET VAUROIS

Numéro de SIREN (2) : 212101042

Population de la commune : 52

Intitulé de la subvention	Objet	Article (3)	Montant en €	Montant en €/hab
2020-00001478	Conversion en futaie feuillue - 2	204142	3 648,98	70,17
Total			3 648,98	70,17

Nom de la commune (1) : BRION SUR OURCE BELAN

Numéro de SIREN (2) : 212101091

Population de la commune : 245

Intitulé de la subvention	Objet	Article (3)	Montant en €	Montant en €/hab
2020-00010039	FB-GESTFOR-000060-0-Conversion par régénération naturelle...	204142	1 257,69	5,13
Total			1 257,69	5,13

Nom de la commune (1) : BROCHON

Numéro de SIREN (2) : 212101109

Population de la commune : 776

Intitulé de la subvention	Objet	Article (3)	Montant en €	Montant en €/hab
2020-00004182	création d'un parking de 20 place pour le lycée	204142	8 400,00	10,82
Total			8 400,00	10,82

Nom de la commune (1) : BROGNON

Numéro de SIREN (2) : 212101117

Population de la commune : 310

Intitulé de la subvention	Objet	Article (3)	Montant en €	Montant en €/hab
2020-00032903	SP-EQUI-000215-BROGNON TERRAIN MULTISPORTS	204142	2 408,00	7,77

2020-00049951	SP-EQUI-000215-BROGNON21 TERRAIN MULTISPORTS	204142	7 224,00	23,30
Total			9 632,00	31,07

Nom de la commune (1) : CHAMPDOTRE

Numéro de SIREN (2) : 212101380

Population de la commune : 614

Intitulé de la subvention	Objet	Article (3)	Montant en €	Montant en €/hab
2020-00033337	2018 BEPOS CHAMPDÔTRE BAT COMMUNAL ETUDE PSO	204141	13 980,95	22,77
Total			13 980,95	22,77

Nom de la commune (1) : CHATILLON SUR SEINE

Numéro de SIREN (2) : 212101547

Population de la commune : 5 722

Intitulé de la subvention	Objet	Article (3)	Montant en €	Montant en €/hab
2020-00023720	mdt 2019-23390/PSO SCINT-54- CHATILLON/SEINE G. BERNARD	65734	1 792,00	0,31
2020-00023765	1acpte SV-SCINT-88-CHATILLON SUR SEINE TH. G.BERNARD	65734	9 600,00	1,68
Total			11 392,00	1,99

Nom de la commune (1) : CHENOVE

Numéro de SIREN (2) : 212101661

Population de la commune : 14 106

Intitulé de la subvention	Objet	Article (3)	Montant en €	Montant en €/hab
2020-00003862	Action de profes. aux nouveaux médias de com., métiers	65734	5 000,00	0,35
Total			5 000,00	0,35

Nom de la commune (1) : CHEVIGNY EN VALIERE

Numéro de SIREN (2) : 212101703

Population de la commune : 362

Intitulé de la subvention	Objet	Article (3)	Montant en €	Montant en €/hab
2020-00000871	CHEVIGNY EN VALIERE REHAB DE LA MAIRIE	204142	7 292,64	20,15
2020-00019116	CHEVIGNY EN VALIERE REHAB DE LA MAIRIE	204142	4 300,83	11,88
Total			11 593,47	32,03

Nom de la commune (1) : CORCELLES LES CITEAUX

Numéro de SIREN (2) : 212101919

Population de la commune : 825

Intitulé de la subvention	Objet	Article (3)	Montant en €	Montant en €/hab
2020-00040721	Abords logt CORCELLES CITEAUX	204142	2 088,00	2,53

REGION BOURGOGNE-FRANCHE-COMTE - Budget principal - CA - 2020

2020-00040743	Réhab 1 logt ds ancienne grange Cne CORCELLES LES CITEAUX 21	204142	24 000,00	29,09
Total			26 088,00	31,62

Nom de la commune (1) : CORPEAU				
Numéro de SIREN (2) : 212101968				
Population de la commune : 983				
Intitulé de la subvention	Objet	Article (3)	Montant en €	Montant en €/hab
2020-00013751	3 logts anc presbytère CORPEAU	204142	12 000,00	12,21
Total			12 000,00	12,21

Nom de la commune (1) : DAROIS				
Numéro de SIREN (2) : 212102271				
Population de la commune : 500				
Intitulé de la subvention	Objet	Article (3)	Montant en €	Montant en €/hab
2020-00053080	INVESTISSEMENTS 2020 DIJON DAROIS	204142	35 576,00	71,15
Total			35 576,00	71,15

Nom de la commune (1) : DIJON CEDEX				
Numéro de SIREN (2) : 212102313				
Population de la commune : 160 204				
Intitulé de la subvention	Objet	Article (3)	Montant en €	Montant en €/hab
2020-00033339	2019-7141CPBO017T03 - MNH BFC - Programme annuel	204141	19 080,00	0,12
2020-00040807	PAT-FRAM-60-Dijon-acquisit DAMPT MULLER-CP 25 09 20	204141	1 750,00	0,01
2020-00040808	PAT-FRAM-58-Dijon-musées BA et Vie bourguig-CP 25 09 20	204141	3 850,00	0,02
2020-00046484	VILLE DE DIJON- ON DIJON- ACOMPTE 2- 5600AAO054T16- PJ:PIECES INIT+EXE	204141	382 339,31	2,39
2020-00021390	CP 22-11-19/CMNE DIJON/Gestion des cimetières	204142	7 270,00	0,05
2020-00024621	PAT-GSP-36-Dijon-21- cité internat ctre interpr CP 27 9 19	204142	10 000,00	0,06
2020-00026467	SP-EQUI-263-DIJON SKATE PARK	204142	4 000,00	0,02
2020-00032741	SP-EQUI-367-DIJON RENOV TERR RUGBY STADE BOURILLOT	204142	16 000,00	0,10
2020-00033497	SP-EQUI-359-DIJON SKATE PARK	204142	20 821,00	0,13
2020-00042720	OS 5.1 - Réno piscine F-O - 1	2045	86 439,00	0,54
2020-00030960	mdt 2019-40115 / Dijon solde MUS-FORPRO-8-3e cycle CRR e 2019-	65734	300 204,00	1,87
2020-00033148	Dijon 1acpte fonctionnement 3e cycle du CRR	65734	280 500,00	1,75
Total			1 132 253,31	7,06

Nom de la commune (1) : ECHANNAY				
Numéro de SIREN (2) : 212102388				
Population de la commune : 130				

Intitulé de la subvention	Objet	Article (3)	Montant en €	Montant en €/hab
2020-00013064	solde BG3326 Construction chaufferie bois 2016-6200FEO014S01200	2045	23 063,25	177,41
Total			23 063,25	177,41

Nom de la commune (1) : EPOISSES

Numéro de SIREN (2) : 212102479

Population de la commune : 810

Intitulé de la subvention	Objet	Article (3)	Montant en €	Montant en €/hab
2020-00024254	SP-EQUI-180-EPOISSES CREATION TERRAIN MULTISPORTS	204142	9 342,00	11,53
Total			9 342,00	11,53

Nom de la commune (1) : FAUVERNEY

Numéro de SIREN (2) : 212102610

Population de la commune : 652

Intitulé de la subvention	Objet	Article (3)	Montant en €	Montant en €/hab
2020-00049364	2018 EFFILOGIS FAUVERNEY GPE SCOLAIRE ETUDE SOLDE	204141	30 000,00	46,01
Total			30 000,00	46,01

Nom de la commune (1) : FIXIN

Numéro de SIREN (2) : 212102651

Population de la commune : 775

Intitulé de la subvention	Objet	Article (3)	Montant en €	Montant en €/hab
2020-00051164	PAT-RELI-136-Fixin-21-Eglise St Martin-CP 20 11 20	204142	3 796,80	4,90
Total			3 796,80	4,90

Nom de la commune (1) : FLEUREY SUR OUCHE

Numéro de SIREN (2) : 212102735

Population de la commune : 1 350

Intitulé de la subvention	Objet	Article (3)	Montant en €	Montant en €/hab
2020-00046570	2018-7443CPBO004S01710 : Gestion des cimetières sans pe	204142	5 390,00	3,99
Total			5 390,00	3,99

Nom de la commune (1) : FONCEGRIVE

Numéro de SIREN (2) : 212102750

Population de la commune : 138

Intitulé de la subvention	Objet	Article (3)	Montant en €	Montant en €/hab
2020-00037646	2020-FONCEGRIVE-MAIRIE-TVX Avance 20%	204142	20 000,00	144,93

Total	20 000,00	144,93
--------------	------------------	---------------

Nom de la commune (1) : FONTAINES EN DUESMOIS				
Numéro de SIREN (2) : 212102768				
Population de la commune : 124				
Intitulé de la subvention	Objet	Article (3)	Montant en €	Montant en €/hab
2020-00029193	PAT-RELI-129-FontainesEnDuesmois21-Restaur église-CP10 7 20	204142	15 000,00	120,97
Total			15 000,00	120,97

Nom de la commune (1) : FONTAINE FRANCAISE				
Numéro de SIREN (2) : 212102776				
Population de la commune : 912				
Intitulé de la subvention	Objet	Article (3)	Montant en €	Montant en €/hab
2020-00001933	FB-GESTFOR-000059-0-Conversion par régénération	204142	1 621,00	1,78
2020-00032922	Logts anc gendarm Fontaine	204142	42 000,00	46,05
Total			43 621,00	47,83

Nom de la commune (1) : FRESNES				
Numéro de SIREN (2) : 212102875				
Population de la commune : 173				
Intitulé de la subvention	Objet	Article (3)	Montant en €	Montant en €/hab
2020-00046791	PAT RELI45-Fresnes21-Eglise St Pierre/Paul T2/3-CP28/9/18	204142	15 456,00	89,34
Total			15 456,00	89,34

Nom de la commune (1) : GEMEAUX				
Numéro de SIREN (2) : 212102909				
Population de la commune : 883				
Intitulé de la subvention	Objet	Article (3)	Montant en €	Montant en €/hab
2020-00028307	Création 3 logts ds anc. école - 2	204142	8 854,55	10,03
Total			8 854,55	10,03

Nom de la commune (1) : GENLIS				
Numéro de SIREN (2) : 212102925				
Population de la commune : 5 386				
Intitulé de la subvention	Objet	Article (3)	Montant en €	Montant en €/hab
2020-00042646	SP-EQUI-205-GENLIS COMPLEXE PATOUILLET	204142	66 666,00	12,38
Total			66 666,00	12,38

Nom de la commune (1) : GEVROLLES				
Numéro de SIREN (2) : 212102966				
Population de la commune : 179				
Intitulé de la subvention	Objet	Article (3)	Montant en €	Montant en €/hab
2020-00006089	conversion en futaie de hêtre - 2	204142	5 526,66	30,88
Total			5 526,66	30,88

Nom de la commune (1) : GRANCEY SUR OURCE				
Numéro de SIREN (2) : 212103055				
Population de la commune : 201				
Intitulé de la subvention	Objet	Article (3)	Montant en €	Montant en €/hab
2020-00005913	CMNE GRANCEY SUR OURCE (21) - 2 - CONVERSION FORESTIERE 2017	204142	2 768,59	13,77
Total			2 768,59	13,77

Nom de la commune (1) : GURGY LE CHATEAU				
Numéro de SIREN (2) : 212103139				
Population de la commune : 44				
Intitulé de la subvention	Objet	Article (3)	Montant en €	Montant en €/hab
2020-00017270	PAT-RELI-100-GURGY LE CHATEAU Restauration intérieure égl...	204142	8 463,60	192,35
Total			8 463,60	192,35

Nom de la commune (1) : HAUTEROCHE				
Numéro de SIREN (2) : 212103147				
Population de la commune : 82				
Intitulé de la subvention	Objet	Article (3)	Montant en €	Montant en €/hab
2020-00021290	2019 AP AAP Vergers Commune Hauteroche - liquidation 2020-00021290	204142	1 929,82	23,53
Total			1 929,82	23,53

Nom de la commune (1) : IS SUR TILLE				
Numéro de SIREN (2) : 212103170				
Population de la commune : 4 458				
Intitulé de la subvention	Objet	Article (3)	Montant en €	Montant en €/hab
2020-00012013	IS/TILLE-RECONSTRUCT° ACCESSIBILITE PASSERELLE RUE TANNERIES	204142	9 152,66	2,05
2020-00033463	ENV-AAPVRG-000245-2019 AP Commune Is sur Tille	204142	2 773,14	0,62
2020-00035231	SP-EQUI-222-IS SUR TILLE RENOV GYMNASSE ANATOLE FRANCE	204142	16 000,00	3,59
Total			27 925,80	6,26

Nom de la commune (1) : JANCIGNY				
Numéro de SIREN (2) : 212103238				
Population de la commune : 144				
Intitulé de la subvention	Objet	Article (3)	Montant en €	Montant en €/hab
2020-00003361	2018 AP AAP Vergers sauvegarde Commune Jancigny	204142	2 130,00	14,79
2020-00046690	PAT-RELI-63-JANCIGNY-église St Léger-CP 27 09 19	204142	7 385,27	51,29
Total			9 515,27	66,08

Nom de la commune (1) : LABERGEMENT LES SEURRE				
Numéro de SIREN (2) : 212103329				
Population de la commune : 1 017				
Intitulé de la subvention	Objet	Article (3)	Montant en €	Montant en €/hab
2020-00015257	Labergement les seurre - amgt concerté de deux aires de jeux	204142	3 760,00	3,70
Total			3 760,00	3,70

Nom de la commune (1) : LAPERRIERE SUR SAONE				
Numéro de SIREN (2) : 212103428				
Population de la commune : 445				
Intitulé de la subvention	Objet	Article (3)	Montant en €	Montant en €/hab
2020-00010656	FB-GESTFOR-000051-0-Conversion par régénération naturelle...	204142	2 506,00	5,63
Total			2 506,00	5,63

Nom de la commune (1) : MALAIN				
Numéro de SIREN (2) : 212103733				
Population de la commune : 762				
Intitulé de la subvention	Objet	Article (3)	Montant en €	Montant en €/hab
2020-00014426	14-06-19/CMNE MALAIN/Cimetière	204142	6 300,00	8,27
Total			6 300,00	8,27

Nom de la commune (1) : MAREY SUR TILLE				
Numéro de SIREN (2) : 212103857				
Population de la commune : 336				
Intitulé de la subvention	Objet	Article (3)	Montant en €	Montant en €/hab
2020-00012014	PAT-RELI-105-MAREY SUR T-Restauration église St Loup CP14 02	204142	15 000,00	44,64
Total			15 000,00	44,64

Nom de la commune (1) : MARIGNY LE CAHOUE				
--	--	--	--	--

Numéro de SIREN (2) : 212103865

Population de la commune : 331

Intitulé de la subvention	Objet	Article (3)	Montant en €	Montant en €/hab
2020-00026286	SP-EQUI-165-MARIGNY LE CAHOUET CREAT TERRAIN MULTISPORTS	204142	5 728,00	17,31
Total			5 728,00	17,31

Nom de la commune (1) : MASSINGY

Numéro de SIREN (2) : 212103931

Population de la commune : 161

Intitulé de la subvention	Objet	Article (3)	Montant en €	Montant en €/hab
2020-00008131	FB-GESTFOR-000019-Conversion par régénération naturelle de	204142	1 342,00	8,34
Total			1 342,00	8,34

Nom de la commune (1) : MERCEUIL

Numéro de SIREN (2) : 212104053

Population de la commune : 834

Intitulé de la subvention	Objet	Article (3)	Montant en €	Montant en €/hab
2020-00020381	5322AAO001T125 - Restauration du lavoir de Morteuil	204142	9 108,00	10,92
Total			9 108,00	10,92

Nom de la commune (1) : MESSIGNY ET VANTOUX

Numéro de SIREN (2) : 212104087

Population de la commune : 1 690

Intitulé de la subvention	Objet	Article (3)	Montant en €	Montant en €/hab
2020-00033529	SP-EQUI-235-MESSIGNY VENTOUX CONSTRUCTION HALLE SPORTIVE	204142	8 762,00	5,18
Total			8 762,00	5,18

Nom de la commune (1) : MEUILLEY

Numéro de SIREN (2) : 212104095

Population de la commune : 478

Intitulé de la subvention	Objet	Article (3)	Montant en €	Montant en €/hab
2020-00021936	Aménagement place mairie et access bâts Cnaux- Cne MEUILLEY	204142	30 244,88	63,27
2020-00031296	Réhab 2 logts à Meuilley - 2	204142	22 904,08	47,92
Total			53 148,96	111,19

Nom de la commune (1) : MEURSAULT

Numéro de SIREN (2) : 212104129

Population de la commune : 1 472				
Intitulé de la subvention	Objet	Article (3)	Montant en €	Montant en €/hab
2020-00003568	Versement ticket mobilité Mairie de MEURSAULT_AC2	65734	45,00	0,03
2020-00036192	Versement ticket mobilité Mairie de MEURSAULT_AC3	65734	45,00	0,03
2020-00036195	Versement ticket mobilité Mairie de MEURSAULT_AC4	65734	45,00	0,03
Total			135,00	0,09

Nom de la commune (1) : MIREBEAU SUR BEZE				
Numéro de SIREN (2) : 212104160				
Population de la commune : 2 112				
Intitulé de la subvention	Objet	Article (3)	Montant en €	Montant en €/hab
2020-00018249	création d'un centre socio cul - 2	204142	88 050,00	41,69
2020-00032509	création d'un centre socio cul - 3	204142	11 740,00	5,56
Total			99 790,00	47,25

Nom de la commune (1) : MONTBARD CEDEX				
Numéro de SIREN (2) : 212104251				
Population de la commune : 5 282				
Intitulé de la subvention	Objet	Article (3)	Montant en €	Montant en €/hab
2020-00032743	SP-EQUI-206-MONTBARD TERRAIN MULTISPORTS	204142	9 490,00	1,80
2020-00035641	Aménagt pôle pédago Orangerie	204142	51 106,00	9,68
2020-00047011	mdt 2019-35771/ solde -Réfection, réaménagement	204142	24 000,00	4,54
Total			84 596,00	16,02

Nom de la commune (1) : MONTIGNY SUR AUBE				
Numéro de SIREN (2) : 212104327				
Population de la commune : 268				
Intitulé de la subvention	Objet	Article (3)	Montant en €	Montant en €/hab
2020-00033605	Etude pré-operationnelle amgt - 2	204141	8 055,17	30,06
2020-00050093	CMNE MONTIGNY SUR AUBE Conversion forestière	204142	3 014,04	11,25
2020-00050096	CMNE MONTIGNY SUR AUBE Conversion forestière	204142	3 058,69	11,41
Total			14 127,90	52,72

Nom de la commune (1) : MONT ST JEAN				
Numéro de SIREN (2) : 212104418				
Population de la commune : 248				
Intitulé de la subvention	Objet	Article (3)	Montant en €	Montant en €/hab
2020-00017274	PAT-RELI-44-MONT ST JEAN- Eglise St JB T1	204142	15 000,00	60,48

Total	15 000,00	60,48
--------------	------------------	--------------

Nom de la commune (1) : NOLAY

Numéro de SIREN (2) : 212104616

Population de la commune : 1 486

Intitulé de la subvention	Objet	Article (3)	Montant en €	Montant en €/hab
2020-00009166	Aménagement de la place Carnot CNE NOLAY 21	204142	41 280,00	27,78
Total			41 280,00	27,78

Nom de la commune (1) : NORGES LA VILLE

Numéro de SIREN (2) : 212104624

Population de la commune : 966

Intitulé de la subvention	Objet	Article (3)	Montant en €	Montant en €/hab
2020-00050265	ENV-AAPVRG-000088-2019 AP Commune Norges la Ville	204142	6 400,00	6,63
Total			6 400,00	6,63

Nom de la commune (1) : PASQUES

Numéro de SIREN (2) : 212104780

Population de la commune : 294

Intitulé de la subvention	Objet	Article (3)	Montant en €	Montant en €/hab
2020-00005806	SP-EQUI-260-PASQUES TERRAIN MULTISPORTS	204142	11 984,00	40,76
Total			11 984,00	40,76

Nom de la commune (1) : PLOMBIERES LES DIJON

Numéro de SIREN (2) : 212104855

Population de la commune : 2 602

Intitulé de la subvention	Objet	Article (3)	Montant en €	Montant en €/hab
2020-00004627	PLOMBIERES LES DIJON-ACCESS ECOLE MATERNELLE	204142	3 926,13	1,51
Total			3 926,13	1,51

Nom de la commune (1) : PONTAILLER SUR SAONE

Numéro de SIREN (2) : 212104962

Population de la commune : 1 330

Intitulé de la subvention	Objet	Article (3)	Montant en €	Montant en €/hab
2020-00020603	réhabilitation de la place de - 1	204142	94 500,00	71,05
2020-00035242	réhabilitation de la place de - 2	204142	10 500,00	7,89
Total			105 000,00	78,94

Nom de la commune (1) : POTHIERES				
Numéro de SIREN (2) : 212104996				
Population de la commune : 211				
Intitulé de la subvention	Objet	Article (3)	Montant en €	Montant en €/hab
2020-00030120	FB-GESTFOR-000012-FINANCEMENT DE PROJETS DE CONVERSION ...	204142	2 324,94	11,02
Total			2 324,94	11,02

Nom de la commune (1) : PULIGNY MONTRACHET				
Numéro de SIREN (2) : 212105126				
Population de la commune : 400				
Intitulé de la subvention	Objet	Article (3)	Montant en €	Montant en €/hab
2020-00025848	SP-EQUI-285-PULIGNY MONTRACHET TERRAIN MULTISPORTS	204142	6 006,00	15,02
2020-00033998	SP-EQUI-285-PULIGNY MONTRACHET TERRAIN MULTISPORTS	204142	1 502,00	3,76
Total			7 508,00	18,78

Nom de la commune (1) : QUETIGNY				
Numéro de SIREN (2) : 212105159				
Population de la commune : 9 935				
Intitulé de la subvention	Objet	Article (3)	Montant en €	Montant en €/hab
2020-00029780	SV-SCINT-000057-COMMUNE DE QUETIGNY - Saison culturelle 2019 1er mdt 2019-40395	65734	706,39	0,07
Total			706,39	0,07

Nom de la commune (1) : REULLE VERGY				
Numéro de SIREN (2) : 212105233				
Population de la commune : 138				
Intitulé de la subvention	Objet	Article (3)	Montant en €	Montant en €/hab
2020-00012016	PAT-RELI-96-REULLE VERGY-église St Saturnin-CP 14 02 20	204142	8 346,60	60,48
Total			8 346,60	60,48

Nom de la commune (1) : ROUVRAY				
Numéro de SIREN (2) : 212105316				
Population de la commune : 498				
Intitulé de la subvention	Objet	Article (3)	Montant en €	Montant en €/hab
2020-00013736	SP-EQUI-197-ROUVRAY TERRAIN MULTISPORTS	204142	2 153,00	4,32
2020-00042603	SP-EQUI-197-ROUVRAY TERRAIN MULTISPORTS	204142	8 096,00	16,26
Total			10 249,00	20,58

Nom de la commune (1) : ROUVRES SOUS MEILLY				
Numéro de SIREN (2) : 212105332				
Population de la commune : 92				
Intitulé de la subvention	Objet	Article (3)	Montant en €	Montant en €/hab
2020-00017272	PAT-RELI-118-ROUVRES SOUS MEILLY-église saint aignan-CP 1...	204142	12 675,90	137,78
Total			12 675,90	137,78

Nom de la commune (1) : RUFFEY LES ECHIREY				
Numéro de SIREN (2) : 212105357				
Population de la commune : 1 319				
Intitulé de la subvention	Objet	Article (3)	Montant en €	Montant en €/hab
2020-00028728	FB-BAT-000004-CONSTRUCTION MEDIATHEQUE	204142	5 323,00	4,04
Total			5 323,00	4,04

Nom de la commune (1) : ST ANDEUX				
Numéro de SIREN (2) : 212105381				
Population de la commune : 135				
Intitulé de la subvention	Objet	Article (3)	Montant en €	Montant en €/hab
2020-00026634	ENV-AAPVRG-000053-2019 AP Commune Saint Andeux	204142	1 060,00	7,85
Total			1 060,00	7,85

Nom de la commune (1) : STE COLOMBE				
Numéro de SIREN (2) : 212105449				
Population de la commune : 62				
Intitulé de la subvention	Objet	Article (3)	Montant en €	Montant en €/hab
2020-00034112	14-06-19/CMNE ST COLOMBE EN AUXOIS/Cimetière	204142	704,63	11,36
Total			704,63	11,36

Nom de la commune (1) : STE MARIE LA BLANCHE				
Numéro de SIREN (2) : 212105589				
Population de la commune : 913				
Intitulé de la subvention	Objet	Article (3)	Montant en €	Montant en €/hab
2020-00035567	Logts bistrot Lion Ste Marie	204142	24 000,00	26,29
2020-00040342	Liaison douche Ste Marie	204142	4 941,60	5,41
Total			28 941,60	31,70

Nom de la commune (1) : ST NICOLAS LES CITEAUX				
---	--	--	--	--

Numéro de SIREN (2) : 212105647

Population de la commune : 441

Intitulé de la subvention	Objet	Article (3)	Montant en €	Montant en €/hab
2020-00047112	5322AAO001T124-Le puit de vie	204141	4 000,00	9,07
2020-00027154	Notre commune, c'est nous - investissement	204142	15 000,00	34,01
2020-00028947	Notre commune, c'est nous - fonctionnement	65734	2 400,00	5,44
Total			21 400,00	48,52

Nom de la commune (1) : ST PHILIBERT

Numéro de SIREN (2) : 212105654

Population de la commune : 481

Intitulé de la subvention	Objet	Article (3)	Montant en €	Montant en €/hab
2020-00040902	PAT-RELI-000041-0-Restauration intérieure de l'église	204142	19 690,29	40,94
Total			19 690,29	40,94

Nom de la commune (1) : ST THIBAULT

Numéro de SIREN (2) : 212105761

Population de la commune : 165

Intitulé de la subvention	Objet	Article (3)	Montant en €	Montant en €/hab
2020-00017275	PAT-RELI-123-ST THIBAULT-Eglise	204142	15 000,00	90,91
Total			15 000,00	90,91

Nom de la commune (1) : SAULIEU

Numéro de SIREN (2) : 212105845

Population de la commune : 2 518

Intitulé de la subvention	Objet	Article (3)	Montant en €	Montant en €/hab
2020-00051544	FRT INVEST 2020-CC SAULIEU	204141	14 960,40	5,94
2020-00048131	TOT SAULIEU Aide ingénierie	65734	8 000,00	3,18
2020-00051559	FRT FONCT 2020-CC SAULIEU	65734	3 740,10	1,49
Total			26 700,50	10,61

Nom de la commune (1) : SAULON LA CHAPELLE

Numéro de SIREN (2) : 212105852

Population de la commune : 983

Intitulé de la subvention	Objet	Article (3)	Montant en €	Montant en €/hab
2020-00038375	Amgt grande rue (2eTr) SAULON	204142	20 275,00	20,63
Total			20 275,00	20,63

Nom de la commune (1) : SAULX LE DUC				
Numéro de SIREN (2) : 212105878				
Population de la commune : 245				
Intitulé de la subvention	Objet	Article (3)	Montant en €	Montant en €/hab
2020-00052663	SP-EQUI-269-SAULX LE DUC TERRAIN MULTISPORTS	204142	5 845,00	23,86
2020-00052677	SP-EQUI-315-SAULX LE DUC TERR MULTISPORTS	204142	4 028,00	16,44
Total			9 873,00	40,30

Nom de la commune (1) : SAVIGNY LE SEC				
Numéro de SIREN (2) : 212105910				
Population de la commune : 858				
Intitulé de la subvention	Objet	Article (3)	Montant en €	Montant en €/hab
2020-00026222	SP-EQUI-287-SAVIGNY LE SEC TERRAIN SYNTHETIQUE	204142	118 563,00	138,19
2020-00033937	ENV-AAPVRG-000240-2019 AP Commune Savigny-le-Sec	204142	2 621,87	3,06
Total			121 184,87	141,25

Nom de la commune (1) : SELONGEY				
Numéro de SIREN (2) : 212105993				
Population de la commune : 2 436				
Intitulé de la subvention	Objet	Article (3)	Montant en €	Montant en €/hab
2020-00020417	rénovation énergétique du bâti - 2	204142	38 770,00	15,92
Total			38 770,00	15,92

Nom de la commune (1) : SEMEZANGES				
Numéro de SIREN (2) : 212106017				
Population de la commune : 96				
Intitulé de la subvention	Objet	Article (3)	Montant en €	Montant en €/hab
2020-00021317	2019 AP AAP Vergers Commune Semezanges - liquidation 2020-00021317	204142	2 309,90	24,06
Total			2 309,90	24,06

Nom de la commune (1) : SEMUR EN AUXOIS				
Numéro de SIREN (2) : 212106033				
Population de la commune : 4 492				
Intitulé de la subvention	Objet	Article (3)	Montant en €	Montant en €/hab
2020-00005786	SP-EQUI-240-SEMUR EN AUXOIS SKATE PARK	204142	7 363,00	1,64
2020-00021841	aménagement et équipement d'un - 2	204142	8 156,67	1,82
2020-00026500	Const. d'une maison de santé pluridisciplinaire à Semur en A	204142	65 801,22	14,65
2020-00025445	SV-SCINT-62-COMMUNE SEMUR EN AUXOIS - ACTIVITES 2019 THEATRE	65734	8 000,00	1,78

Total	89 320,89	19,89
--------------	------------------	--------------

Nom de la commune (1) : SEURRE

Numéro de SIREN (2) : 212106074

Population de la commune : 2 376

Intitulé de la subvention	Objet	Article (3)	Montant en €	Montant en €/hab
2020-00003991	14-06-19/CMNE SEURRE/cimetière	204142	6 080,00	2,56
2020-00020897	Requalification rue République à Seurre	204142	111 314,59	46,85
2020-00026213	SP-EQUI-179-SEURRE SALLE SPORTS MARCEL PILLET	204142	46 240,00	19,46
2020-00028908	ADT-BC-000151-0-Opération bourg-centre de Seurre (21) - R...	204142	77 024,00	32,42
2020-00052301	SP-EQUI-179-SEURRE SALLE SPORTS MARCEL PILLET	204142	30 000,00	12,63
Total			270 658,59	113,92

Nom de la commune (1) : SINCEY LES ROUVRAY

Numéro de SIREN (2) : 212106082

Population de la commune : 105

Intitulé de la subvention	Objet	Article (3)	Montant en €	Montant en €/hab
2020-00009582	SO 14-9303CPERO3S3403 conversion en futaie feuillue	204142	1 210,00	11,52
Total			1 210,00	11,52

Nom de la commune (1) : SOIRANS

Numéro de SIREN (2) : 212106090

Population de la commune : 492

Intitulé de la subvention	Objet	Article (3)	Montant en €	Montant en €/hab
2020-00005076	CMNE SOIRANS conversion en futaie de chêne	204142	1 228,76	2,50
2020-00021671	FB-GESTFOR-000062-Conversion par régénération naturelle...	204142	2 578,50	5,24
2020-00045637	SP-EQUI-355-SOIRANS CONSTRUCT TERRAIN MULTISPORTS	204142	3 556,00	7,23
Total			7 363,26	14,97

Nom de la commune (1) : SOMBERNON

Numéro de SIREN (2) : 212106116

Population de la commune : 938

Intitulé de la subvention	Objet	Article (3)	Montant en €	Montant en €/hab
2020-00006023	Petits et grands, tout Sombernon est dans le rétro en 2019	204141	4 543,79	4,84
2020-00026816	SOMBERNON-Réhab salle évolution	204142	27 757,65	29,59
2020-00027643	SOMBERNON-Réhab salle évolution	204142	15 000,00	15,99
2020-00027860	Projet de maison de santé plur - 4	204142	59 957,81	63,92
2020-00034959	Petits et Grands, tout Sombernon est dans le Rétro en 2019	65734	5 000,00	5,33

Total	112 259,25	119,67
--------------	-------------------	---------------

Nom de la commune (1) : TALANT

Numéro de SIREN (2) : 212106173

Population de la commune : 11 924

Intitulé de la subvention	Objet	Article (3)	Montant en €	Montant en €/hab
2020-00025943	SP-EQUI-277-TALANT TERRAIN FOOT SYNTHETIQUE	204142	50 285,00	4,22
2020-00026266	SP-EQUI-96-TALANT - RENOVATION GYMNASSE COMPLEXE SPORTIF	204142	532,00	0,04
2020-00017177	Accueil des jeunes sur un lieu dédié	65734	8 000,00	0,67
Total			58 817,00	4,93

Nom de la commune (1) : TARSUL

Numéro de SIREN (2) : 212106207

Population de la commune : 155

Intitulé de la subvention	Objet	Article (3)	Montant en €	Montant en €/hab
2020-00025879	rénovation énergétique d'un es - 1	204142	17 056,74	110,04
Total			17 056,74	110,04

Nom de la commune (1) : THOREY EN PLAINE

Numéro de SIREN (2) : 212106322

Population de la commune : 1 080

Intitulé de la subvention	Objet	Article (3)	Montant en €	Montant en €/hab
2020-00043355	Logt social dans bât mairie - 2	204142	10 656,27	9,87
2020-00043357	Aménagt abords de la Mairie - 1	204142	4 060,00	3,76
Total			14 716,27	13,63

Nom de la commune (1) : TIL CHATEL

Numéro de SIREN (2) : 212106389

Population de la commune : 1 117

Intitulé de la subvention	Objet	Article (3)	Montant en €	Montant en €/hab
2020-00026982	Mise normes mairie Til Chatel - 1	204142	24 498,96	21,93
2020-00026984	Amngt abords mairie Til Chatel - 1	204142	14 104,99	12,63
2020-00028931	Réhabilitation 2 logements HPE dans l'ancienne poste de TIL	204142	39 580,96	35,44
Total			78 184,91	70,00

Nom de la commune (1) : TORCY ET POULIGNY

Numéro de SIREN (2) : 212106405

Population de la commune : 209

Intitulé de la subvention	Objet	Article (3)	Montant en €	Montant en €/hab
2020-00018706	PAT-RELI-38-Torcy Pouligny21-Restaur retables CP28/9/18	204142	1 768,60	8,46
2020-00035951	PAT-RELI-38-Torcy Pouligny21-Restaur retables CP28/9/18	204142	3 411,40	16,32
Total			5 180,00	24,78

Nom de la commune (1) : TRECLUN

Numéro de SIREN (2) : 212106439

Population de la commune : 473

Intitulé de la subvention	Objet	Article (3)	Montant en €	Montant en €/hab
2020-00016440	Création de 6 logts dans corps de ferme rue Davaut CNE TRECL	204142	144 000,00	304,44
Total			144 000,00	304,44

Nom de la commune (1) : TURCEY

Numéro de SIREN (2) : 212106488

Population de la commune : 184

Intitulé de la subvention	Objet	Article (3)	Montant en €	Montant en €/hab
2020-00033912	Réhab 2 logts ancienne école - 2	204142	59 636,85	324,11
Total			59 636,85	324,11

Nom de la commune (1) : VAROIS ET CHAIGNOT

Numéro de SIREN (2) : 212106579

Population de la commune : 1 961

Intitulé de la subvention	Objet	Article (3)	Montant en €	Montant en €/hab
2020-00033870	2016-7642CPBO008S03236 : Vergers de sauvegarde 2016	204142	2 920,00	1,49
Total			2 920,00	1,49

Nom de la commune (1) : VELARS SUR OUCHE

Numéro de SIREN (2) : 212106611

Population de la commune : 1 727

Intitulé de la subvention	Objet	Article (3)	Montant en €	Montant en €/hab
2020-00048770	PAT-RELI-57-Velars/Ouche21-Restaur chapelle-CP 15 3 19	204142	35 000,00	20,27
Total			35 000,00	20,27

Nom de la commune (1) : VENAREY LES LAUMES

Numéro de SIREN (2) : 212106637

Population de la commune : 2 921

Intitulé de la subvention	Objet	Article (3)	Montant en €	Montant en €/hab
---------------------------	-------	-------------	--------------	------------------

2020-00026985	rénovation gymnase Robert TELH - 1	204142	90 000,00	30,81
2020-00040457	Aménagement Bâtiment Port du Canal - COMMUNE VENAREY LES LAUMES	204142	114 272,60	39,12
Total			204 272,60	69,93

Nom de la commune (1) : VERONNES

Numéro de SIREN (2) : 212106678

Population de la commune : 403

Intitulé de la subvention	Objet	Article (3)	Montant en €	Montant en €/hab
2020-00013270	CMNE VERONNES Conversion forestière	204142	2 010,00	4,99
Total			2 010,00	4,99

Nom de la commune (1) : VEUXHAULLES SUR AUBE

Numéro de SIREN (2) : 212106744

Population de la commune : 210

Intitulé de la subvention	Objet	Article (3)	Montant en €	Montant en €/hab
2020-00010321	Aménagement d'une ancienne école en gîte de groupe VEUXHAULLES SUR AUBE	204142	29 692,98	141,40
Total			29 692,98	141,40

Nom de la commune (1) : VILLARS FONTAINE

Numéro de SIREN (2) : 212106884

Population de la commune : 122

Intitulé de la subvention	Objet	Article (3)	Montant en €	Montant en €/hab
2020-00010939	Versement ticket mobilité COMMUNE DE VILLARS FONTAINE_AC1	65734	45,00	0,37
2020-00037674	Versement ticket mobilité COMMUNE DE VILLARS FONTAINE_AC2	65734	45,00	0,37
2020-00049756	Versement ticket mobilité COMMUNE DE VILLARS FONTAINE_AC3	65734	45,00	0,37
Total			135,00	1,11

Nom de la commune (1) : VITTEAUX

Numéro de SIREN (2) : 212107106

Population de la commune : 1 092

Intitulé de la subvention	Objet	Article (3)	Montant en €	Montant en €/hab
2020-00021755	COMMUNE DE VITTEAUX - 1	204142	1 800,00	1,65
2020-00021756	COMMUNE DE VITTEAUX - 1	65734	1 530,00	1,40
Total			3 330,00	3,05

Nom de la commune (1) : AMANCEY

Numéro de SIREN (2) : 212500151

Population de la commune : 707

REGION BOURGOGNE-FRANCHE-COMTE - Budget principal - CA - 2020

Intitulé de la subvention	Objet	Article (3)	Montant en €	Montant en €/hab
2020-00036811	ADT-HABAM-000052-0-Demande de subvention suite à la créat...	204142	36 974,65	52,30
Total			36 974,65	52,30

Nom de la commune (1) : ARC ET SENANS

Numéro de SIREN (2) : 212500219

Population de la commune : 1 654

Intitulé de la subvention	Objet	Article (3)	Montant en €	Montant en €/hab
2020-00002212	COUPONS BIBLIOTHEQUES - NOVEMBRE 2019	65734	240,00	0,15
2020-00039642	BONS BIBLIOTHEQUES - MAIRIES1 - AOUT 2020	65734	65,00	0,04
Total			305,00	0,19

Nom de la commune (1) : ARCEY

Numéro de SIREN (2) : 212500227

Population de la commune : 1 489

Intitulé de la subvention	Objet	Article (3)	Montant en €	Montant en €/hab
2020-00032907	SP-EQUI-340-ARCEY TERRAIN FOOT SYNTHETIQUE	204142	30 000,00	20,15
2020-00040611	SP-EQUI-340-ARCEY TERRAIN DE FOOT SYNTHETIQUE	204142	39 060,00	26,23
2020-00043730	Versement ticket mobilité MAIRIE ARCEY_AC1	65734	45,00	0,03
Total			69 105,00	46,41

Nom de la commune (1) : AUDINCOURT

Numéro de SIREN (2) : 212500318

Population de la commune : 13 569

Intitulé de la subvention	Objet	Article (3)	Montant en €	Montant en €/hab
2020-00043543	FC0006542-52004 Espace socio-éducatif - Audincourt	2045	46 800,00	3,45
2020-00003393	mdt 2019-014675 / p/solde 36e festival de la BD 2018	65734	747,00	0,06
2020-00003429	totalité Festival Rencontres et racines 2018	65734	15 000,00	1,11
2020-00004072	totalité -littératures étrangères "la mer du nord"	65734	1 600,00	0,12
2020-00039642	BONS BIBLIOTHEQUES - MAIRIES1 - AOUT 2020	65734	10,00	0,00
2020-00043407	mdt 2019-22919/ solde festival 2019 Rencontres et racines	65734	3 400,00	0,25
2020-00043410	mdt 2019-39792/ solde FEST-LIVRE-54-37e édition de la Fête de la BD	65734	3 200,00	0,24
Total			70 757,00	5,23

Nom de la commune (1) : AVOUDREY

Numéro de SIREN (2) : 212500391

Population de la commune : 924

Intitulé de la subvention	Objet	Article (3)	Montant en €	Montant en €/hab
---------------------------	-------	-------------	--------------	------------------

REGION BOURGOGNE-FRANCHE-COMTE - Budget principal - CA - 2020

2020-0004206	C. d'Avoudrey_Maison de santé, biblio_Travaux	204142	10 000,00	10,82
2020-00047935	C. d'Avoudrey_Maison de santé, biblio_Travaux bepos SOLDE EFFILOGIS	204142	4 360,00	4,72
Total			14 360,00	15,54

Nom de la commune (1) : BAUME LES DAMES CEDEX

Numéro de SIREN (2) : 212500474

Population de la commune : 5 226

Intitulé de la subvention	Objet	Article (3)	Montant en €	Montant en €/hab
2020-00021522	ADT-ETUOAD-000006-0-Etude préalable d'aménagement durable...	204141	6 806,00	1,30
2020-00008560	ADT-BC-000017-Travaux Hotel des services	204142	209 034,00	40,00
2020-00027832	ADT-BC-000134-0-Démolition des anciens ateliers municipau...	204142	43 430,00	8,31
2020-00027834	ADT-BC-000133-0-Travaux aménagement des espaces publics	204142	69 097,06	13,22
2020-00000289	Versement ticket mobilité MAIRIE DE BAUME LES DAMES_AC1	65734	105,00	0,02
2020-00002212	COUPONS BIBLIOTHEQUES - NOVEMBRE 2019	65734	610,00	0,12
2020-00010248	Versement ticket mobilité MAIRIE DE BAUME LES DAMES_AC2	65734	210,00	0,04
2020-00024957	COUPONS BIBLIOTHEQUES MAI 2020	65734	510,00	0,10
2020-00039642	BONS BIBLIOTHEQUES - MAIRIES1 - AOUT 2020	65734	190,00	0,04
2020-00040351	PAT-CHANT-174-Baume les Dames-usine Ropp-CP 25 09 20	65734	4 100,00	0,78
Total			334 092,06	63,93

Nom de la commune (1) : BESANCON

Numéro de SIREN (2) : 212500565

Population de la commune : 119 249

Intitulé de la subvention	Objet	Article (3)	Montant en €	Montant en €/hab
2020-00028486	Commune de Besançon_audit gymnase	204141	14 527,50	0,12
2020-00029551	PAT-FRAM-53-Besancon-Musee Comtois-marionnettes-CP 27 9 19	204141	4 500,00	0,04
2020-00033470	2018-7141CPBO004S01818 : MNH BFC - Programme annuel 2018 - Totalité	204141	20 000,00	0,17
2020-00035986	PAT-FRAM-56-Besancon-MBAA-Couronne V Barré-CP 27 9 19	204141	12 600,00	0,11
2020-00043944	ADTLOC1820-000276-0-Etudes pré-opérationnelles relatives ...	204141	12 335,00	0,10
2020-00046468	PAT-FRAM-75-Besançon musée BA ISENBART CP 25 09 20	204141	2 100,00	0,02
2020-00048726	ADTLOC1820-000148-0-Etudes d'aménagement du site Saint-Ja...	204141	32 250,00	0,27
2020-00049559	VILLE DE BESANCON-PLATEFORME CONTENUS NUM- SOLDE- 5600AAA0054T32- PJ: PIECES INIT+EXE	204141	26 700,00	0,22
2020-00051289	2019-7141CPBO017T04 - MNH BFC - Programme annuel	204141	20 000,00	0,17
2020-00013405	ADT-RENOV-000010-0-Réalisation d'un espace mutualisé pour...	204142	112 250,00	0,94
2020-00013880	ADT-EQSS-000061-0-Aménagement du rez-de-chaussée du Basti...	204142	45 925,46	0,39
2020-00024068	PAT-GSP-8-Restaur Hotel de Ville Besancon TC1-CP 6 7 18	204142	31 834,02	0,27
2020-00025317	ADT-EQSS-000006-0-Poursuite du projet d'aménagement du pô...	204142	152 097,36	1,28
2020-00028389	TO-APSIT15-000013-Refonte signalétique Citadelle Besançon	204142	26 667,00	0,22

REGION BOURGOGNE-FRANCHE-COMTE - Budget principal - CA - 2020

2020-00030154	ADT-FRAGLO-000049-0-Demande de subvention pour la réhabil...	204142	28 142,51	0,24
2020-00030390	ENV-BIO-000195-0-2020 AP Besancon ENOR Tranche 2 - liquidation 2020-00030390	204142	16 000,00	0,13
2020-00037586	PAT-GSP-14-Restaur courtine St-Paul-CPER15-20-CP23 11 18	204142	33 333,00	0,28
2020-00038981	ADT-RENOV-000045-0-Reconfiguration et sécurisation de la ...	204142	75 000,00	0,63
2020-00038982	ADT-CT1820-000111-0-Rénovation du bâtiment sud du Pôle de...	204142	70 238,22	0,59
2020-00043920	BESANCON -Installation du siège régional du CROUS PSO	204142	71 665,25	0,60
2020-00045003	Ville de Besançon /Aménagement du Jardin des Sciences AC1	204142	150 000,00	1,26
2020-00045024	ADT-CT1820-000015-0-Réhabilitation de la piscine de Chale...	204142	621 359,78	5,21
2020-00045839	PAT-GSP-12-Restaur mag poudre-demi bastion-CP23 11 18	204142	30 636,84	0,26
2020-00045842	PAT-GSP-13-Besancon-Restaur rempart des Glacis-CP23/11/18	204142	17 990,72	0,15
2020-00046086	PAT-GSP-000024-Restauration de l Hotel de Ville - CP 24 0...	204142	81 044,00	0,68
2020-00047401	SP-EQUI-399-BESANCON VESTIAIRES COMPLEXE ROSEMONT	204142	30 000,00	0,25
2020-00048103	PAT-GSP-29-Besançon-25-quai Vauban-CP 27 9 19	204142	25 941,80	0,22
2020-00048109	PAT-GSP-35-Besançon-fortifications UNESCO phase 3 CP22 11 19	204142	27 061,80	0,23
2020-00049134	ADT-CT1820-000074-0-Aménagement du coeur de parc dans le ...	204142	491 767,34	4,12
2020-00005852	FC0003191-51002-Aménagement du siège de la COMUE BFC - pavil	2045	25 090,00	0,21
2020-00013023	FC0008857-20003 Mémoire Vive Besançon	2045	21 908,11	0,18
2020-00028621	FC0019785-20016 Offre numérique du MBAA	2045	99 328,17	0,83
2020-00000949	ADT-CS-000339-0-Proposer des animations de proximité pou...	65734	2 000,00	0,02
2020-00009891	FC0008853-20004 Offre numérique à la Citadelle de Besançon	65734	14 847,43	0,12
2020-00018670	PAT-CHANT-163-BESANCON Citadelle CP 27/9/19	65734	2 800,00	0,02
2020-00020912	ADT-ING-000066-0-Organisation des ateliers urbains du cam...	65734	7 992,00	0,07
2020-00024298	PAT-CHANT-180-Besançon-Citadelle-CP 29 05 20	65734	3 000,00	0,03
2020-00026653	CITAMIX HACKATHON- VILLE DE BESANCON- TOTALITE-5600AAO52T17- PJ: NOTIF DELIB	65734	2 500,00	0,02
2020-00027069	SITE MIGRATIONS	65734	24 000,00	0,20
2020-00052523	PAT-EXPO-28-BESANCON-Passé des passages-CP 10 7 20	65734	6 000,00	0,05
2020-00052537	PAT-EXPO-29-BESANCON-Photo horlog-CP 10 7 20	65734	7 500,00	0,06
Total			2 500 933,31	20,98

Nom de la commune (1) : BETHONCOURT

Numéro de SIREN (2) : 212500573

Population de la commune : 5 725

Intitulé de la subvention	Objet	Article (3)	Montant en €	Montant en €/hab
2020-00014675	FC0021119 52006 Aménagement des espaces publics sur site Vic	2045	124 384,01	21,73
2020-00029015	FC006572-52003 Aménagement Vinci-Lavoisier-Bethoncourt	2045	186 400,70	32,56
Total			310 784,71	54,29

Nom de la commune (1) : BLAMONT

Numéro de SIREN (2) : 212500631

Population de la commune : 1 247				
Intitulé de la subvention	Objet	Article (3)	Montant en €	Montant en €/hab
2020-00023456	5322AAO001T164 - Extension et rénovation de la maison pour tous	204142	109 289,50	87,64
Total			109 289,50	87,64

Nom de la commune (1) : BRANNE				
Numéro de SIREN (2) : 212500870				
Population de la commune : 178				
Intitulé de la subvention	Objet	Article (3)	Montant en €	Montant en €/hab
2020-00008468	Branne - Réhab presbytère en 2 logements	204142	19 028,58	106,90
2020-00025382	Branne - Réhab presbytère en 2 logements	204142	12 685,72	71,27
2020-00025548	2017 EFFILOGIS BRANNE 2 LOGTS TRAVAUX	204142	2 800,00	15,73
Total			34 514,30	193,90

Nom de la commune (1) : BUFFARD				
Numéro de SIREN (2) : 212500987				
Population de la commune : 173				
Intitulé de la subvention	Objet	Article (3)	Montant en €	Montant en €/hab
2020-00000837	BUFFARD-AMNGT VILLAGE POUR CIRCULATION PIETON	204142	18 000,00	104,05
Total			18 000,00	104,05

Nom de la commune (1) : CERNAY L EGLISE				
Numéro de SIREN (2) : 212501084				
Population de la commune : 311				
Intitulé de la subvention	Objet	Article (3)	Montant en €	Montant en €/hab
2020-00040257	PAT-RELI-114-Cernay l'Eglise-25- CP 25 09 20	204142	4 250,10	13,67
2020-00051130	PAT-RELI-114-Cernay l'Eglise-25- CP 25 09 20	204142	9 916,90	31,89
Total			14 167,00	45,56

Nom de la commune (1) : CHALEZEULE				
Numéro de SIREN (2) : 212501126				
Population de la commune : 1 310				
Intitulé de la subvention	Objet	Article (3)	Montant en €	Montant en €/hab
2020-00009772	Commune Chalezeule - Appui au service civique	65734	2 521,00	1,92
Total			2 521,00	1,92

Nom de la commune (1) : CHANTRANS				
Numéro de SIREN (2) : 212501209				

Population de la commune : 419				
Intitulé de la subvention	Objet	Article (3)	Montant en €	Montant en €/hab
2020-00049021	5322AAO001T185-Restauration du site des lavoirs	204142	21 904,50	52,28
Total			21 904,50	52,28

Nom de la commune (1) : CHAPELLE D HUIN Numéro de SIREN (2) : 212501225 Population de la commune : 521				
Intitulé de la subvention	Objet	Article (3)	Montant en €	Montant en €/hab
2020-00012098	CHAPELLE D'HUIN REFECTION MISE AUX NORMES SALLE FETES	204142	24 209,43	46,47
Total			24 209,43	46,47

Nom de la commune (1) : CHARQUEMONT Numéro de SIREN (2) : 212501274 Population de la commune : 2 718				
Intitulé de la subvention	Objet	Article (3)	Montant en €	Montant en €/hab
2020-00041560	SP-EQUI-290-CHARQUEMONT TERRAIN MULTISPORTS	204142	14 298,00	5,26
2020-00041746	ADT-HABAM-000109- Aménagement espace multigenerationnel	204142	28 020,00	10,31
Total			42 318,00	15,57

Nom de la commune (1) : CHAUX NEUVE Numéro de SIREN (2) : 212501423 Population de la commune : 321				
Intitulé de la subvention	Objet	Article (3)	Montant en €	Montant en €/hab
2020-00010312	C. de Chaux-Neuve_Mairie et logements-Etudes	204141	1 763,55	5,49
2020-00004444	Chaux neuve - Acquisition fromagerie, réalis Mairie + 4 lgts	204142	81 207,47	252,98
2020-00009214	Chaux neuve - Acquisition fromagerie, réalis Mairie + 4 lgts	204142	2 040,82	6,36
2020-00018210	C. de Chaux Neuve_Mairie_Travaux	204142	50 000,00	155,76
2020-00022713	2017 EFFILOGIS CHAUX NEUVE 4 LOGTS TRAVAUX	204142	20 000,00	62,31
2020-00032809	ADTLOC1820-000043-0-CRÉATION DE LIAISONS DOUCES SUR LE PÔ...	204142	80 000,00	249,22
Total			235 011,84	732,12

Nom de la commune (1) : CLERVAL Numéro de SIREN (2) : 212501563 Population de la commune : 1 083				
Intitulé de la subvention	Objet	Article (3)	Montant en €	Montant en €/hab
2020-00014714	Clerval - Réhab immeuble 3 lgts conventionnés	204142	14 400,00	13,30
Total			14 400,00	13,30

Nom de la commune (1) : LA CLUSE ET MIJOUX				
Numéro de SIREN (2) : 212501571				
Population de la commune : 1 335				
Intitulé de la subvention	Objet	Article (3)	Montant en €	Montant en €/hab
2020-00002212	COUPONS BIBLIOTHEQUES - NOVEMBRE 2019	65734	95,00	0,07
2020-00039642	BONS BIBLIOTHEQUES - MAIRIES1 - AOUT 2020	65734	380,00	0,28
Total			475,00	0,35

Nom de la commune (1) : COURCELLES LES MONTBELIARD				
Numéro de SIREN (2) : 212501704				
Population de la commune : 1 317				
Intitulé de la subvention	Objet	Article (3)	Montant en €	Montant en €/hab
2020-00000137	Commune de Courcelles les Montbéliard_Rénovation de la mairi	204141	4 326,53	3,29
2020-00000107	Commune Courcelles les Montbéliard - mairie - travaux	204142	69 388,94	52,69
2020-00025273	Commune Courcelles les Montbéliard - mairie - travaux	204142	32 446,71	24,64
Total			106 162,18	80,62

Nom de la commune (1) : DAMBELIN				
Numéro de SIREN (2) : 212501878				
Population de la commune : 501				
Intitulé de la subvention	Objet	Article (3)	Montant en €	Montant en €/hab
2020-00009396	ADTLOC1820-000091-0-Création d'un bâtiment communal péris...	204142	15 733,33	31,40
Total			15 733,33	31,40

Nom de la commune (1) : DANNEMARIE SUR CRETE				
Numéro de SIREN (2) : 212501951				
Population de la commune : 1 765				
Intitulé de la subvention	Objet	Article (3)	Montant en €	Montant en €/hab
2020-00039642	BONS BIBLIOTHEQUES - MAIRIES1 - AOUT 2020	65734	240,00	0,14
Total			240,00	0,14

Nom de la commune (1) : DELUZ				
Numéro de SIREN (2) : 212501977				
Population de la commune : 620				
Intitulé de la subvention	Objet	Article (3)	Montant en €	Montant en €/hab
2020-00026355	SP-EQUI-293-DELUZ TERRAIN MUTLISPORTS	204142	10 019,00	16,16
Total			10 019,00	16,16

Nom de la commune (1) : DOMMARTIN				
Numéro de SIREN (2) : 212502017				
Population de la commune : 724				
Intitulé de la subvention	Objet	Article (3)	Montant en €	Montant en €/hab
2020-00049994	2018-7546CPBO001S01736 : Etude de faisabilité bois	204141	3 500,00	4,83
Total			3 500,00	4,83

Nom de la commune (1) : DOUBS				
Numéro de SIREN (2) : 212502041				
Population de la commune : 3 110				
Intitulé de la subvention	Objet	Article (3)	Montant en €	Montant en €/hab
2020-00000653	ADTLOC1820-000069-0-Aménagement de voies cyclo-piétons su...	204142	13 395,05	4,31
Total			13 395,05	4,31

Nom de la commune (1) : ETUPES				
Numéro de SIREN (2) : 212502280				
Population de la commune : 3 791				
Intitulé de la subvention	Objet	Article (3)	Montant en €	Montant en €/hab
2020-00011224	ADT-HABAM-000108 REHABILITATION SURFACE COMMERCIALE ET D...	204142	24 652,00	6,50
2020-00028192	ADT-HABAM-000108 REHABILITATION SURFACE COMMERCIALE ET D...	204142	44 053,19	11,62
2020-00043464	ADT-CS-000262-0-Solid'Ados	65734	2 500,00	0,66
Total			71 205,19	18,78

Nom de la commune (1) : EXINCOURT				
Numéro de SIREN (2) : 212502306				
Population de la commune : 3 272				
Intitulé de la subvention	Objet	Article (3)	Montant en €	Montant en €/hab
2020-00039642	BONS BIBLIOTHEQUES - MAIRIES1 - AOUT 2020	65734	15,00	0,00
Total			15,00	0,00

Nom de la commune (1) : FESCHES LE CHATEL				
Numéro de SIREN (2) : 212502371				
Population de la commune : 2 222				
Intitulé de la subvention	Objet	Article (3)	Montant en €	Montant en €/hab
2020-00028463	C. de Feschés le Chatel - Ecole primaire - études	204141	14 542,80	6,54
Total			14 542,80	6,54

Nom de la commune (1) : LES FINS				
Numéro de SIREN (2) : 212502405				
Population de la commune : 3 247				
Intitulé de la subvention	Objet	Article (3)	Montant en €	Montant en €/hab
2020-00010245	Versement ticket mobilité COMMUNE LES FINS_AC2	65734	45,00	0,01
Total			45,00	0,01

Nom de la commune (1) : LES FOURGS				
Numéro de SIREN (2) : 212502546				
Population de la commune : 1 413				
Intitulé de la subvention	Objet	Article (3)	Montant en €	Montant en €/hab
2020-00019135	Réalisation d'aires d'accueil de camping - FOURGS	204142	562,80	0,40
Total			562,80	0,40

Nom de la commune (1) : GENNES				
Numéro de SIREN (2) : 212502678				
Population de la commune : 701				
Intitulé de la subvention	Objet	Article (3)	Montant en €	Montant en €/hab
2020-00011305	Commune de Gennes_Salle polyvalente Etudes	204141	5 384,21	7,68
Total			5 384,21	7,68

Nom de la commune (1) : GILLEY				
Numéro de SIREN (2) : 212502710				
Population de la commune : 1 693				
Intitulé de la subvention	Objet	Article (3)	Montant en €	Montant en €/hab
2020-00048333	ADT-HABAM-000126-0-Aménagement rue de l'Abbaye dans le ca...	204142	34 036,03	20,10
2020-00017372	FC0019980-31033 Construction d'une chaufferie au bois déchiq	2045	48 528,92	28,66
Total			82 564,95	48,76

Nom de la commune (1) : GONSANS				
Numéro de SIREN (2) : 212502785				
Population de la commune : 580				
Intitulé de la subvention	Objet	Article (3)	Montant en €	Montant en €/hab
2020-00025146	PAT-PPT-103-Gonsans21-Restaur clocher eglise CP 9/2/2018	204142	36 335,18	62,65
2020-00027298	C. de Gonsans_vestiaires de foot_travaux	204142	5 775,00	9,96
2020-00027615	Cmne GONSANS - restructuration batiment vestiaire du stade e	204142	9 000,00	15,52
2020-00033541	GONSANS ACCESSIBILITE EGLISE CIMETIERE	204142	2 097,80	3,62

Total	53 207,98	91,75
--------------	------------------	--------------

Nom de la commune (1) : GRAND CHARMONT

Numéro de SIREN (2) : 212502843

Population de la commune : 5 772

Intitulé de la subvention	Objet	Article (3)	Montant en €	Montant en €/hab
2020-00033085	Création 4 thèques centre medico social Grand Charmont	204142	10 101,89	1,75
2020-00041808	ADT-RENOV-000051-0-Rénovation extérieure du Centre Médico...	204142	29 740,00	5,15
Total			39 841,89	6,90

Nom de la commune (1) : GRAND COMBE CHATELEU

Numéro de SIREN (2) : 212502850

Population de la commune : 1 515

Intitulé de la subvention	Objet	Article (3)	Montant en €	Montant en €/hab
2020-00046067	Commune de Grand Combe Chateleu - mairie - études	204141	4 605,00	3,04
2020-00000229	Versement ticket mobilité MAIRIE DE GRAND'COMBE CHATELEU_AC1	65734	45,00	0,03
2020-00010262	Versement ticket mobilité MAIRIE DE GRAND'COMBE CHATELEU_AC2	65734	45,00	0,03
2020-00037670	Versement ticket mobilité GRAND'COMBE CHATELEU_AC3+AC4	65734	135,00	0,09
Total			4 830,00	3,19

Nom de la commune (1) : GRANDFONTAINE

Numéro de SIREN (2) : 212502876

Population de la commune : 1 686

Intitulé de la subvention	Objet	Article (3)	Montant en €	Montant en €/hab
2020-00008607	Commune de Grandfontaine_Multi-accueil Travaux	204142	6 340,76	3,76
2020-00032059	GRANDFONTAINE RESTRUCTURATION ECOLE ET ESP MULTI ACCUEIL	204142	43 762,53	25,96
Total			50 103,29	29,72

Nom de la commune (1) : LES GRAS

Numéro de SIREN (2) : 212502967

Population de la commune : 825

Intitulé de la subvention	Objet	Article (3)	Montant en €	Montant en €/hab
2020-00005057	LES GRAS - CONSTRUCTION BATIMENT PERISCOLAIRE	204142	15 000,00	18,18
Total			15 000,00	18,18

Nom de la commune (1) : HERIMONCOURT

Numéro de SIREN (2) : 212503049

Population de la commune : 3 693

REGION BOURGOGNE-FRANCHE-COMTE - Budget principal - CA - 2020

Intitulé de la subvention	Objet	Article (3)	Montant en €	Montant en €/hab
2020-00005508	ENV-AAPVRG-000228-2019 AP Commune Hérimoncourt	204142	1 135,40	0,31
2020-00023485	SP-EQUI-279-HERIMONCOURT TERRAIN MULTISPORTS	204142	2 190,00	0,59
2020-00046730	SP-EQUI-279-HERIMONCOURT TERRAIN MULTISPORTS	204142	6 964,00	1,89
Total			10 289,40	2,79

Nom de la commune (1) : L HOPITAL DU GROSBOIS

Numéro de SIREN (2) : 212503056

Population de la commune : 609

Intitulé de la subvention	Objet	Article (3)	Montant en €	Montant en €/hab
2020-00008862	ADTLOC1820-000140-0-Rehabilitation du batiment communal L...	204142	11 250,00	18,47
Total			11 250,00	18,47

Nom de la commune (1) : L ISLE SUR LE DOUBS

Numéro de SIREN (2) : 212503155

Population de la commune : 3 070

Intitulé de la subvention	Objet	Article (3)	Montant en €	Montant en €/hab
2020-00040217	ADT-BC2-17-000011-0-Etude de programmation pour la revita...	204141	13 848,00	4,51
2020-00043879	Commune de l'Isle sur le Doubs_Halle aux grains_ études ACOMPTE	204141	15 054,52	4,90
2020-00043881	Commune de l'Isle sur le Doubs_Halle aux grains_ études BEPO	204141	10 753,23	3,50
2020-00000348	ADT-BC-000054-0-Aménagement du parvis de Lattre de Tassig...	204142	29 146,48	9,49
2020-00036049	ADT-BC-000054-0-Aménagement du parvis de Lattre de Tassig...	204142	3 601,70	1,17
2020-00036143	ADT-BC-000056- Pole sportif Paul-Elie DUBOIS	204142	19 844,00	6,46
2020-00002212	COUPONS BIBLIOTHEQUES - NOVEMBRE 2019	65734	15,00	0,00
2020-00039642	BONS BIBLIOTHEQUES - MAIRIES1 - AOUT 2020	65734	10,00	0,00
Total			92 272,93	30,03

Nom de la commune (1) : LABERGEMENT STE MARIE

Numéro de SIREN (2) : 212503205

Population de la commune : 1 231

Intitulé de la subvention	Objet	Article (3)	Montant en €	Montant en €/hab
2020-00021308	ADT-CT1820-000118-0-Rénovation et extension de la Mairie ...	204142	35 588,63	28,91
Total			35 588,63	28,91

Nom de la commune (1) : VILLERS LE LAC

Numéro de SIREN (2) : 212503213

Population de la commune : 5 096

Intitulé de la subvention	Objet	Article (3)	Montant en €	Montant en €/hab
---------------------------	-------	-------------	--------------	------------------

2020-00039889	Commune de Villers le Lac_Extension du groupe scolaire_étude	204141	27 793,75	5,45
2020-00011011	ADT-HABAM-000026-0-Aménagement de la Place Droz-Bartholet.	204142	21 374,00	4,19
2020-00039979	Commune de Villers le Lac_Extension du groupe scolaire_trava	204142	61 200,00	12,01
2020-00021357	Versement ticket mobilité MAIRIE VILLERS LE LAC_AC1	65734	90,00	0,02
2020-00042244	Versement ticket mobilité MAIRIE VILLERS LE LAC_AC2	65734	90,00	0,02
Total			110 547,75	21,69

Nom de la commune (1) : LAIRE

Numéro de SIREN (2) : 212503221

Population de la commune : 412

Intitulé de la subvention	Objet	Article (3)	Montant en €	Montant en €/hab
2020-00046255	C. de Laire - mairie - études EFFILOGIS SOLDE	204141	3 256,20	7,90
Total			3 256,20	7,90

Nom de la commune (1) : LAISSEY

Numéro de SIREN (2) : 212503239

Population de la commune : 448

Intitulé de la subvention	Objet	Article (3)	Montant en €	Montant en €/hab
2020-00029981	Etude pour la création d'un gîte - COMMUNE DE LAISSEY	204141	1 763,00	3,94
2020-00033753	2020-cmne laissey - agrandissement et verdissement d'une air	204142	11 550,00	25,78
Total			13 313,00	29,72

Nom de la commune (1) : LANTENNE VERTIERE

Numéro de SIREN (2) : 212503262

Population de la commune : 547

Intitulé de la subvention	Objet	Article (3)	Montant en €	Montant en €/hab
2020-00041341	ACHAT DE 2 VEHICULES ELECTRIQUES (21 969,34 x20%)	204142	4 393,87	8,03
2020-00042572	SP-EQUI-333-LANTENNE VERTIERE TERRAIN MULTISPORTS	204142	15 225,00	27,83
Total			19 618,87	35,86

Nom de la commune (1) : MAICHE

Numéro de SIREN (2) : 212503569

Population de la commune : 4 396

Intitulé de la subvention	Objet	Article (3)	Montant en €	Montant en €/hab
2020-00023836	5322AAO001T168 - Aménagement d'un terrain multisports dit "City stade"	204142	10 456,00	2,38
2020-00030840	5322AAO001T168 - Aménagement d'un terrain multisports dit "City stade"	204142	10 456,00	2,38
2020-00002212	COUPONS BIBLIOTHEQUES - NOVEMBRE 2019	65734	365,00	0,08
2020-00024957	COUPONS BIBLIOTHEQUES MAI 2020	65734	210,00	0,05

REGION BOURGOGNE-FRANCHE-COMTE - Budget principal - CA - 2020

2020-00039712	BIBLIOTHEQUES MAIRIES2 - AOUT 2020	65734	25,00	0,01
Total			21 512,00	4,90

Nom de la commune (1) : MAZEROLLES LE SALIN				
Numéro de SIREN (2) : 212503718				
Population de la commune : 204				
Intitulé de la subvention	Objet	Article (3)	Montant en €	Montant en €/hab
2020-00002908	ENV-AAPBOC-000020-2019 AP AAP Bocage Com Mazerolles le Salin	204142	3 549,82	17,40
Total			3 549,82	17,40

Nom de la commune (1) : LE MEMONT				
Numéro de SIREN (2) : 212503734				
Population de la commune : 46				
Intitulé de la subvention	Objet	Article (3)	Montant en €	Montant en €/hab
2020-00025938	Aménagement d'un espace public à l'entrée du village	204142	8 512,00	185,04
Total			8 512,00	185,04

Nom de la commune (1) : MEREY SOUS MONTROND				
Numéro de SIREN (2) : 212503759				
Population de la commune : 440				
Intitulé de la subvention	Objet	Article (3)	Montant en €	Montant en €/hab
2020-00028489	SIVU Merey sous Montrond_audit groupe scolaire	204141	1 820,00	4,14
2020-00023945	5322AAO001T163 - Développement du sentier karstique	204142	12 717,00	28,90
Total			14 537,00	33,04

Nom de la commune (1) : METABIEF				
Numéro de SIREN (2) : 212503809				
Population de la commune : 1 219				
Intitulé de la subvention	Objet	Article (3)	Montant en €	Montant en €/hab
2020-00004979	FC0009132-61005 Création d'hébergements touristiques de grou	2045	225 083,03	184,65
Total			225 083,03	184,65

Nom de la commune (1) : MONTBELIARD CEDEX				
Numéro de SIREN (2) : 212503882				
Population de la commune : 25 980				
Intitulé de la subvention	Objet	Article (3)	Montant en €	Montant en €/hab
2020-00040632	Etude de reconversion du site du château - COMMUNE MONTBELIARD	204141	2 461,00	0,09
2020-00012642	Commune de Montbéliard_PV sur construction	204142	12 000,00	0,46

REGION BOURGOGNE-FRANCHE-COMTE - Budget principal - CA - 2020

2020-00043376	Aménagements port de plaisance - COMMUNE MONTBELIARD	204142	80 000,00	3,08
2020-00000911	ADT-CS-000179-0-Capter les utilisateurs des espaces publi...	65734	4 846,27	0,19
2020-00002212	COUPONS BIBLIOTHEQUES - NOVEMBRE 2019	65734	565,00	0,02
2020-00025673	MGF-FIR-000488-0-33° édition des Lumières de Noël	65734	10 000,00	0,38
2020-00038579	ART-SENS-62 VILLE DE MONTBELIARD Actions du musée de Montbél	65734	4 000,00	0,15
2020-00039712	BIBLIOTHEQUES MAIRIES2 - AOUT 2020	65734	450,00	0,02
Total			114 322,27	4,39

Nom de la commune (1) : MONTFAUCON

Numéro de SIREN (2) : 212503957

Population de la commune : 1 599

Intitulé de la subvention	Objet	Article (3)	Montant en €	Montant en €/hab
2020-00032000	MONTFAUCON-AMNGT REQUAL PARVIS MAIRIE	204142	6 513,07	4,07
Total			6 513,07	4,07

Nom de la commune (1) : MONTFERRAND LE CHATEAU

Numéro de SIREN (2) : 212503973

Population de la commune : 2 206

Intitulé de la subvention	Objet	Article (3)	Montant en €	Montant en €/hab
2020-00021842	Commune Montferrand le Chateau - Réno école pr instal° mair	204141	30 000,00	13,60
2020-00021844	Commune Montferrand le Chateau - Réno école pr instal° EMA	204141	30 000,00	13,60
2020-00021847	Commune Montferrand le Chateau - Construction groupe scolaire	204141	30 000,00	13,60
2020-00021857	Commune Montferrand le Chateau - Construction salle polyval	204141	30 000,00	13,60
Total			120 000,00	54,40

Nom de la commune (1) : MONTPERREUX

Numéro de SIREN (2) : 212504054

Population de la commune : 872

Intitulé de la subvention	Objet	Article (3)	Montant en €	Montant en €/hab
2020-00002212	COUPONS BIBLIOTHEQUES - NOVEMBRE 2019	65734	15,00	0,02
2020-00024957	COUPONS BIBLIOTHEQUES MAI 2020	65734	35,00	0,04
Total			50,00	0,06

Nom de la commune (1) : MONTROND LE CHATEAU

Numéro de SIREN (2) : 212504062

Population de la commune : 575

Intitulé de la subvention	Objet	Article (3)	Montant en €	Montant en €/hab
2020-00046092	5322AAO001T162-Sentier d'interprétation "ENS pelouse de Montrond"	204142	5 180,00	9,01

Total	5 180,00	9,01
--------------	-----------------	-------------

Nom de la commune (1) : MORRE

Numéro de SIREN (2) : 212504104

Population de la commune : 1 440

Intitulé de la subvention	Objet	Article (3)	Montant en €	Montant en €/hab
2020-00026181	Commune de Morre_Mairie Etudes	204141	20 792,47	14,44
2020-00027285	Commune de Morre_mairie - travaux	204142	32 580,00	22,62
Total			53 372,47	37,06

Nom de la commune (1) : MORTEAU CEDEX

Numéro de SIREN (2) : 212504112

Population de la commune : 7 244

Intitulé de la subvention	Objet	Article (3)	Montant en €	Montant en €/hab
2020-00002212	COUPONS BIBLIOTHEQUES - NOVEMBRE 2019	65734	465,00	0,06
2020-00013570	SV-SCINT-000053-MAIRIE MORTEAU - PROG THEATRE 2019 1er mdt : 2019-40116	65734	2 392,00	0,33
2020-00039712	BIBLIOTHEQUES MAIRIES2 - AOUT 2020	65734	320,00	0,04
Total			3 177,00	0,43

Nom de la commune (1) : NANCRAY

Numéro de SIREN (2) : 212504187

Population de la commune : 1 289

Intitulé de la subvention	Objet	Article (3)	Montant en €	Montant en €/hab
2020-00052104	SP-EQUI-77-NANCRAY REFECTION COURTS TENNIS	204142	954,00	0,74
Total			954,00	0,74

Nom de la commune (1) : NOMMAY

Numéro de SIREN (2) : 212504286

Population de la commune : 1 675

Intitulé de la subvention	Objet	Article (3)	Montant en €	Montant en €/hab
2020-00010843	C. de Nommay-Mairie et ferme_Etudes	204141	5 350,46	3,19
2020-00035274	C. de Nommay-Mairie et ferme_Etudes SOLDE	204141	78,16	0,05
2020-00039390	EQUIPEMENT TIERS LIEU COMMUNAL- CMNE NOMMAY-AC1-5600AAO054T73-PJ:PIECES INIT+JUSTIF	204141	1 625,00	0,97
2020-00010860	Commune de Nommay-Réorganisation de la mairie	204142	40 000,00	23,88
2020-00049363	Commune de Nommay-Réorganisation de la mairie	204142	10 000,00	5,97
2020-00018293	FC0020796-51019 Reconversion de la Ferme Roqua en espace mul	2045	22 301,56	13,31
Total			79 355,18	47,37

Nom de la commune (1) : ORCHAMPS VENNES

Numéro de SIREN (2) : 212504328

Population de la commune : 2 190

Intitulé de la subvention	Objet	Article (3)	Montant en €	Montant en €/hab
2020-00047891	Commune d'Orchamps Vennes_médiathèque Etudes EFFILOGIS ACOMPTE	204141	6 384,00	2,92
2020-00002212	COUPONS BIBLIOTHEQUES - NOVEMBRE 2019	65734	550,00	0,25
2020-00039712	BIBLIOTHEQUES MAIRIES2 - AOUT 2020	65734	85,00	0,04
Total			7 019,00	3,21

Nom de la commune (1) : OUHANS

Numéro de SIREN (2) : 212504401

Population de la commune : 383

Intitulé de la subvention	Objet	Article (3)	Montant en €	Montant en €/hab
2020-00021303	2017 EFFILOGIS OUHANS 4 LOGTS ETUDES	204141	9 576,00	25,00
2020-00025556	2018 EFFILOGIS OUHANS 4 LOGTS TRAVAUX	204142	28 000,00	73,11
2020-00044784	Commune d'Ouhans-Rénovation de 2 salles associatives-travaux SOLDE	204142	32 047,11	83,67
Total			69 623,11	181,78

Nom de la commune (1) : OYE ET PALLET

Numéro de SIREN (2) : 212504427

Population de la commune : 738

Intitulé de la subvention	Objet	Article (3)	Montant en €	Montant en €/hab
2020-00002212	COUPONS BIBLIOTHEQUES - NOVEMBRE 2019	65734	60,00	0,08
2020-00039712	BIBLIOTHEQUES MAIRIES2 - AOUT 2020	65734	85,00	0,12
Total			145,00	0,20

Nom de la commune (1) : PLAIMBOIS DU MIROIR

Numéro de SIREN (2) : 212504567

Population de la commune : 254

Intitulé de la subvention	Objet	Article (3)	Montant en €	Montant en €/hab
2020-00020741	SP-EQUI-324-PLAIMBOIS DU MIROIR RENOV VESTAIRES FOOT	204142	4 000,00	15,75
2020-00027540	2020-cmne Plaimbois - création d'un espace destiné aux assoc	204142	9 000,00	35,43
2020-00047507	SP-EQUI-324-PLAIMBOIS DU MIROIR RENOV VESTAIRES	204142	12 000,00	47,24
Total			25 000,00	98,42

Nom de la commune (1) : PONTARLIER CEDEX 04

Numéro de SIREN (2) : 212504625

Population de la commune : 18 033				
Intitulé de la subvention	Objet	Article (3)	Montant en €	Montant en €/hab
2020-00032898	SP-EQUI-000303-Construction d'un Skate Parc à Pontarlier	204142	19 989,00	1,11
2020-00043664	Const. d'une maison de santé pluridisciplinaire à Pontarlier	204142	15 000,00	0,83
2020-00048276	SP-EQUI-365-PONTARLIER REALISATION STAND DE TIR	204142	9 096,00	0,50
2020-00002212	COUPONS BIBLIOTHEQUES - NOVEMBRE 2019	65734	3 450,00	0,19
2020-00024957	COUPONS BIBLIOTHEQUES MAI 2020	65734	1 375,00	0,08
2020-00039712	BIBLIOTHEQUES MAIRIES2 - AOUT 2020	65734	235,00	0,01
Total			49 145,00	2,72

Nom de la commune (1) : POUILLEY FRANCAIS				
Numéro de SIREN (2) : 212504666				
Population de la commune : 852				
Intitulé de la subvention	Objet	Article (3)	Montant en €	Montant en €/hab
2020-00048477	CP-27-09-19/CMNE POUILLEY FRANCAIS/Gestion Cimetière	204142	1 240,00	1,46
Total			1 240,00	1,46

Nom de la commune (1) : POULIGNEY LUSANS				
Numéro de SIREN (2) : 212504682				
Population de la commune : 861				
Intitulé de la subvention	Objet	Article (3)	Montant en €	Montant en €/hab
2020-00009547	Commune de Pouligny Lusans_Multi-activités Travaux	204142	32 279,73	37,49
2020-00017665	POULIGNEY LUSANS CONSTRUCTION SALLE MULTI ACTIVITES	204142	37 800,00	43,90
2020-00023605	5322AAO001T139 - Construction d'une salle multi-activités BEPOS	204142	81 539,50	94,70
2020-00035119	POULIGNEY LUSANS CONSTRUCTION SALLE MULTI ACTIVITES	204142	25 200,00	29,27
Total			176 819,23	205,36

Nom de la commune (1) : PRESENTVILLERS				
Numéro de SIREN (2) : 212504690				
Population de la commune : 467				
Intitulé de la subvention	Objet	Article (3)	Montant en €	Montant en €/hab
2020-00036721	FC0019304-31026 Chauffage bois école Présentevillers	2045	20 269,60	43,40
Total			20 269,60	43,40

Nom de la commune (1) : PUGEY				
Numéro de SIREN (2) : 212504732				
Population de la commune : 762				
Intitulé de la subvention	Objet	Article (3)	Montant en €	Montant en €/hab

REGION BOURGOGNE-FRANCHE-COMTE - Budget principal - CA - 2020

2020-00035236	SP-EQUI-249-PUGEY CREATION TERRAIN MULTISPORTS	204142	5 262,00	6,91
Total			5 262,00	6,91

Nom de la commune (1) : LE PUY

Numéro de SIREN (2) : 212504740

Population de la commune : 115

Intitulé de la subvention	Objet	Article (3)	Montant en €	Montant en €/hab
2020-00003671	2017 AP APP Vergers de sauvegarde commune de Le Puy	204142	1 280,00	11,13
2020-00036396	inv - refuge verger sauvegarde étangs de la Lave	204142	4 500,00	39,13
Total			5 780,00	50,26

Nom de la commune (1) : QUINGEY

Numéro de SIREN (2) : 212504757

Population de la commune : 1 444

Intitulé de la subvention	Objet	Article (3)	Montant en €	Montant en €/hab
2020-00023398	ADTLOC1820-000065-0-Réhabilitation de l'ancienne biblioth...	204142	10 500,00	7,27
2020-00028815	ADT-CPR-000020-0-aménagements rue des Fossés, carrefour r...	204142	65 100,74	45,08
2020-00028846	ADT-CPR-000025-0-Etude et mise à jour du schéma d'aménage...	204142	6 648,00	4,60
2020-00032276	QUINGEY-AMNGT ESPACE CITY PARK (TERRAIN MULTISPORTS)	204142	3 381,25	2,34
2020-00041750	ADTLOC1820-000065-0-Réhabilitation de l'ancienne biblioth...	204142	45 500,00	31,51
Total			131 129,99	90,80

Nom de la commune (1) : RAYNANS

Numéro de SIREN (2) : 212504815

Population de la commune : 342

Intitulé de la subvention	Objet	Article (3)	Montant en €	Montant en €/hab
2020-00005746	Comne raynans - refection fontaine lavoir	204142	2 250,00	6,58
Total			2 250,00	6,58

Nom de la commune (1) : RECOLOGNE

Numéro de SIREN (2) : 212504823

Population de la commune : 656

Intitulé de la subvention	Objet	Article (3)	Montant en €	Montant en €/hab
2020-00043596	2017 EFFILOGIS RECOLOGNE 3 LOGTS ETUDES	204141	7 247,00	11,05
2020-00048706	EFFI 2018 RECOLOGNE 3 LOGEMENTS TRAVAUX	204142	21 000,00	32,01
2020-00049037	Commune de Recologne_locaux mairie_travaux	204142	22 458,30	34,24
Total			50 705,30	77,30

Nom de la commune (1) : ROCHE LEZ BEAUPRE

Numéro de SIREN (2) : 212504955

Population de la commune : 2 137

Intitulé de la subvention	Objet	Article (3)	Montant en €	Montant en €/hab
2020-00024887	C. de Roche lez beaupré_Périscolaire_travaux	204142	3 228,90	1,51
2020-00027837	ADT-HABAM-000058-0-DANS LE CADRE DE LA REHABILITATION DU ...	204142	10 000,00	4,68
2020-00042784	5322AAO001T169-Réhabilitation du presbytère en créant une extension	204142	35 000,00	16,38
2020-00047442	Réhabilitation du presbytère en créant une extension	204142	35 000,00	16,38
2020-00000338	Versement ticket mobilité MAIRIE DE ROCHE LEZ BEAUPRE_AC1	65734	45,00	0,02
Total			83 273,90	38,97

Nom de la commune (1) : ROUGEMONT

Numéro de SIREN (2) : 212505051

Population de la commune : 1 156

Intitulé de la subvention	Objet	Article (3)	Montant en €	Montant en €/hab
2020-00008202	ADT-BC-000062-0-Création d'un terrain multisport et d'un ...	204142	17 774,90	15,38
2020-00025654	ADT-PCCC-000019-0-Aménagement Place de la Mairie et de se...	204142	19 567,33	16,93
Total			37 342,23	32,31

Nom de la commune (1) : RUFFEY LE CHATEAU

Numéro de SIREN (2) : 212505101

Population de la commune : 372

Intitulé de la subvention	Objet	Article (3)	Montant en €	Montant en €/hab
2020-00019328	Commune Ruffey le Chateau_audit mairie	204141	1 360,00	3,66
Total			1 360,00	3,66

Nom de la commune (1) : LE RUSSEY

Numéro de SIREN (2) : 212505127

Population de la commune : 2 423

Intitulé de la subvention	Objet	Article (3)	Montant en €	Montant en €/hab
2020-00039712	BIBLIOTHEQUES MAIRIES2 - AOUT 2020	65734	155,00	0,06
Total			155,00	0,06

Nom de la commune (1) : ST HIPPOLYTE

Numéro de SIREN (2) : 212505192

Population de la commune : 911

Intitulé de la subvention	Objet	Article (3)	Montant en €	Montant en €/hab
2020-00014056	C. de Saint-Hippolyte_Etudes	204141	11 790,00	12,94

REGION BOURGOGNE-FRANCHE-COMTE - Budget principal - CA - 2020

2020-00014428	ST HIPPOLYTE- RESTRUCT MAISON MAITRE EN PERISCOLAIRE CRECHE	204142	106 000,00	116,36
2020-00015599	C. de Saint Hippolyte_Maison Prélôt_Travaux	204142	20 000,00	21,95
2020-00044577	Versement ticket mobilité COMMUNE ST HIPPOLYTE_AC1	65734	45,00	0,05
Total			137 835,00	151,30

Nom de la commune (1) : ST VIT				
Numéro de SIREN (2) : 212505275				
Population de la commune : 4 945				
Intitulé de la subvention	Objet	Article (3)	Montant en €	Montant en €/hab
2020-00034279	SP-EQUI-334-SAINT VIT RENOVATION PISTE ATHLE	204142	64 000,00	12,94
2020-00051257	SP-EQUI-334-SAINT VIT RENOV PISTE ATHLETISME	204142	13 160,00	2,66
2020-00051292	SP-EQUI-411-SAINT VIT RENOV TERRAIN SYNTHETIQUE	204142	64 000,00	12,94
2020-00039712	BIBLIOTHEQUES MAIRIES2 - AOUT 2020	65734	895,00	0,18
Total			142 055,00	28,72

Nom de la commune (1) : SAONE				
Numéro de SIREN (2) : 212505325				
Population de la commune : 3 433				
Intitulé de la subvention	Objet	Article (3)	Montant en €	Montant en €/hab
2020-00025330	Saône - Aménagt bourg centre phase 3	204142	25 967,34	7,56
2020-00002212	COUPONS BIBLIOTHEQUES - NOVEMBRE 2019	65734	465,00	0,14
2020-00039712	BIBLIOTHEQUES MAIRIES2 - AOUT 2020	65734	65,00	0,02
Total			26 497,34	7,72

Nom de la commune (1) : SEMONDANS				
Numéro de SIREN (2) : 212505408				
Population de la commune : 308				
Intitulé de la subvention	Objet	Article (3)	Montant en €	Montant en €/hab
2020-00029144	Commune de Semondans_mairie_études	204141	4 618,09	14,99
Total			4 618,09	14,99

Nom de la commune (1) : SERRE LES SAPINS				
Numéro de SIREN (2) : 212505424				
Population de la commune : 1 667				
Intitulé de la subvention	Objet	Article (3)	Montant en €	Montant en €/hab
2020-00049850	SP-EQUI-323-SERRE LES SAPINS TERRAIN MULTISPORTS	204142	3 000,00	1,80
Total			3 000,00	1,80

Nom de la commune (1) : SOCHAUX CEDEX

Numéro de SIREN (2) : 212505473

Population de la commune : 3 989

Intitulé de la subvention	Objet	Article (3)	Montant en €	Montant en €/hab
2020-00012351	FC0020738-52016 Etudes NPRU Graviers-Evoironnes à Sochaux	2045	15 000,00	3,76
2020-00008350	ADT-CS-000122-0-IMAGINER, AMÉNAGER LE SOCHAUX DE DEMAIN A...	65734	3 670,82	0,92
Total			18 670,82	4,68

Nom de la commune (1) : SOMBACOUR

Numéro de SIREN (2) : 212505499

Population de la commune : 647

Intitulé de la subvention	Objet	Article (3)	Montant en €	Montant en €/hab
2020-00000213	Commune de Sombacour-Rénovation en l'ancienne école	204142	37 298,00	57,65
Total			37 298,00	57,65

Nom de la commune (1) : THISE

Numéro de SIREN (2) : 212505606

Population de la commune : 3 089

Intitulé de la subvention	Objet	Article (3)	Montant en €	Montant en €/hab
2020-00041592	ADT-CT1820-000097-0-La présent dossier porte sur une dema...	204142	44 828,58	14,51
Total			44 828,58	14,51

Nom de la commune (1) : TORPES

Numéro de SIREN (2) : 212505648

Population de la commune : 1 036

Intitulé de la subvention	Objet	Article (3)	Montant en €	Montant en €/hab
2020-00028065	reconversion d'un bâtiment com - 1	204142	47 435,30	45,79
Total			47 435,30	45,79

Nom de la commune (1) : TREVILLERS

Numéro de SIREN (2) : 212505713

Population de la commune : 495

Intitulé de la subvention	Objet	Article (3)	Montant en €	Montant en €/hab
2020-00001852	Commune Trévillers _ restaurant _ travaux	204142	52 376,74	105,81
2020-00043853	Commune Trévillers _ restaurant _ travaux POUR SOLDE	204142	26 496,60	53,53
Total			78 873,34	159,34

Nom de la commune (1) : VALDAHON				
Numéro de SIREN (2) : 212505788				
Population de la commune : 5 692				
Intitulé de la subvention	Objet	Article (3)	Montant en €	Montant en €/hab
2020-00035299	SP-EQUI-276-VALDAHON CONSTRUCTION VESTIAIRES	204142	64 000,00	11,24
2020-00024957	COUPONS BIBLIOTHEQUES MAI 2020	65734	800,00	0,14
2020-00039712	BIBLIOTHEQUES MAIRIES2 - AOUT 2020	65734	140,00	0,02
Total			64 940,00	11,40

Nom de la commune (1) : VALENTIGNEY				
Numéro de SIREN (2) : 212505804				
Population de la commune : 10 889				
Intitulé de la subvention	Objet	Article (3)	Montant en €	Montant en €/hab
2020-00000164	C. de Valentigney_Complexe multiculturel_Etudes	204141	23 692,50	2,18
2020-00000190	C. de Valentigney_Complexe multisportif_travaux	204142	100 000,00	9,18
2020-00027841	ADT-RENOV-000027-0-Restructuration du centre commercial d...	204142	55 747,72	5,12
2020-00030111	Valentigney Aménagement trame viaire Place Godard	204142	107 105,67	9,84
2020-00033758	Valentigney Création voie nouvelle quartier des Buis	204142	13 996,85	1,29
2020-00039712	BIBLIOTHEQUES MAIRIES2 - AOUT 2020	65734	10,00	0,00
Total			300 552,74	27,61

Nom de la commune (1) : VAUFREY				
Numéro de SIREN (2) : 212505911				
Population de la commune : 158				
Intitulé de la subvention	Objet	Article (3)	Montant en €	Montant en €/hab
2020-00018357	Commune de Vaudrey_mairie et école _études	204141	760,51	4,81
2020-00017644	2019 EFFI VAUFREY 2 LOGTS TRAVAUX	204142	3 000,00	18,99
2020-00018230	Commune de Vaufrey_mairie_travaux	204142	10 985,15	69,53
2020-00034310	Commune de Vaufrey_mairie_travaux ACOMPTE N°2	204142	19 376,16	122,63
Total			34 121,82	215,96

Nom de la commune (1) : VERCEL VILLEDIEU LE CAMP				
Numéro de SIREN (2) : 212506018				
Population de la commune : 1 674				
Intitulé de la subvention	Objet	Article (3)	Montant en €	Montant en €/hab
2020-00023841	5322AAO001T165 - Création d'une maison de l'enfance	204142	42 804,50	25,57
2020-00050418	Création d'une maison de l'enfance	204142	42 227,28	25,23
2020-00040051	COUPONSBIBLIOTHEQUES3 - AOUT	65734	65,00	0,04

Total	85 096,78	50,84
--------------	------------------	--------------

Nom de la commune (1) : VILLARS SOUS ECOT

Numéro de SIREN (2) : 212506182

Population de la commune : 360

Intitulé de la subvention	Objet	Article (3)	Montant en €	Montant en €/hab
2020-00008059	ADT-HABAM-000053-0-Rehabilitation de l ancienne ecole en ...	204142	13 090,00	36,36
2020-00036800	ADT-HABAM-000053-0-Rehabilitation de l ancienne ecole en ...	204142	24 175,11	67,15
Total			37 265,11	103,51

Nom de la commune (1) : VILLE DU PONT

Numéro de SIREN (2) : 212506208

Population de la commune : 322

Intitulé de la subvention	Objet	Article (3)	Montant en €	Montant en €/hab
2020-00022240	Commune de Ville du Pont_micro-crèche_études	204141	2 887,50	8,97
2020-00027508	C. de Ville du Pont_micro crèche_ travaux	204142	45 819,29	142,30
2020-00032039	VILLE DU PONT-AMNGT ET SECURISATION CENTRE VILLAGE	204142	9 863,01	30,63
Total			58 569,80	181,90

Nom de la commune (1) : VOUEAUCOURT

Numéro de SIREN (2) : 212506323

Population de la commune : 3 259

Intitulé de la subvention	Objet	Article (3)	Montant en €	Montant en €/hab
2020-00036156	Vst Ticket Mobilité MAIRIE DE VOUEAUCOURT POUR LE CCAS_AC1	65734	45,00	0,01
2020-00036159	Vst Ticket Mobilité MAIRIE DE VOUEAUCOURT POUR LE CCAS_AC2	65734	45,00	0,01
Total			90,00	0,02

Nom de la commune (1) : FONTAINE LA GAILLARDE

Numéro de SIREN (2) : 213801699

Population de la commune : 506

Intitulé de la subvention	Objet	Article (3)	Montant en €	Montant en €/hab
2020-00021986	2020-cmne fontaine la gaillarde - refection place de village	204142	13 503,00	26,69
Total			13 503,00	26,69

Nom de la commune (1) : ARSURE ARSURETTE

Numéro de SIREN (2) : 213900202

Population de la commune : 103

Intitulé de la subvention	Objet	Article (3)	Montant en €	Montant en €/hab
---------------------------	-------	-------------	--------------	------------------

REGION BOURGOGNE-FRANCHE-COMTE - Budget principal - CA - 2020

2020-00040047	Commune Arsure Arsurette - chalet des arches - études ACOMPTE	204141	2 439,84	23,69
2020-00039008	Commune Arsure Arsurette - chalet des arches - travaux AVANCE	204142	10 003,08	97,12
Total			12 442,92	120,81

Nom de la commune (1) : ASNANS BEAUVOISIN

Numéro de SIREN (2) : 213900228

Population de la commune : 742

Intitulé de la subvention	Objet	Article (3)	Montant en €	Montant en €/hab
2020-00011214	jura - accompagnement oct-déc 2019	65734	958,54	1,29
2020-00023208	jura - accompagnement fév 2020	65734	301,67	0,41
2020-00023233	jura - accompagnement jan 2020	65734	299,82	0,40
2020-00032005	jura - accompagnement mars 2020	65734	301,68	0,41
2020-00039619	jura - accompagnement avril-juillet 2020	65734	1 206,70	1,63
2020-00052190	jura - accompagnement août - sep 2020	65734	603,35	0,81
Total			3 671,76	4,95

Nom de la commune (1) : AUMONT

Numéro de SIREN (2) : 213900285

Population de la commune : 476

Intitulé de la subvention	Objet	Article (3)	Montant en €	Montant en €/hab
2020-00009759	SP-EQUI-000247-AUMONT TERRAIN MULTISPORTS	204142	7 585,00	15,93
2020-00053629	SP-EQUI-000247-0-réalisation d'un terrain multisports	204142	2 528,00	5,31
Total			10 113,00	21,24

Nom de la commune (1) : AUTHUME

Numéro de SIREN (2) : 213900301

Population de la commune : 842

Intitulé de la subvention	Objet	Article (3)	Montant en €	Montant en €/hab
2020-00033564	ADT-QDVV-000005-0-Cur de village à Authume	204142	27 416,45	32,56
Total			27 416,45	32,56

Nom de la commune (1) : AVIGNON LES ST CLAUDE

Numéro de SIREN (2) : 213900327

Population de la commune : 401

Intitulé de la subvention	Objet	Article (3)	Montant en €	Montant en €/hab
2020-00048331	ADT-PNR-000308-0-Demande de financement pour une résidenc...	65734	2 100,00	5,24
Total			2 100,00	5,24

Nom de la commune (1) : BELLEFONTAINE				
Numéro de SIREN (2) : 213900475				
Population de la commune : 553				
Intitulé de la subvention	Objet	Article (3)	Montant en €	Montant en €/hab
2020-00042644	2017 EFFILOGIS BELLEFONTAINE 4 LOGTS ETUDES	204141	11 146,46	20,16
2020-00011216	jura - accompagnement sep-nov 2019	65734	241,86	0,44
2020-00032007	jura - accompagnement jan -mars 2020	65734	80,33	0,15
2020-00052192	jura - accompagnement mai-juillet 2020	65734	168,30	0,30
Total			11 636,95	21,05

Nom de la commune (1) : BLETTERANS				
Numéro de SIREN (2) : 213900566				
Population de la commune : 1 465				
Intitulé de la subvention	Objet	Article (3)	Montant en €	Montant en €/hab
2020-00008082	ADT-BC-000072-0-Etude pré-opérationnelle pour la requalif...	204141	2 445,80	1,67
2020-00008084	ADT-BC-000078-0-Etude urbaine pré-opérationnelle pour la ...	204141	2 324,60	1,59
Total			4 770,40	3,26

Nom de la commune (1) : BOIS D AMONT				
Numéro de SIREN (2) : 213900590				
Population de la commune : 1 697				
Intitulé de la subvention	Objet	Article (3)	Montant en €	Montant en €/hab
2020-00031646	BOIS D'AMONT EXTENSION ET ACCESSIBILITE VESTIAIRES SPORTIFS	204142	12 913,87	7,61
2020-00011218	jura - accompagnement sep-nov 2019	65734	515,49	0,30
2020-00016394	jura - accompagnement déc 2019	65734	143,20	0,08
2020-00023209	jura - accompagnement fév 2020	65734	144,38	0,09
2020-00032008	jura - accompagnement mars 2020	65734	48,13	0,03
2020-00039624	jura - accompagnement juin 2020	65734	202,13	0,12
Total			13 967,20	8,23

Nom de la commune (1) : LA BOISSIERE				
Numéro de SIREN (2) : 213900624				
Population de la commune : 68				
Intitulé de la subvention	Objet	Article (3)	Montant en €	Montant en €/hab
2020-00044042	C. de la Boissière_Gîtes ruraux_Travaux SOLDE EFFILOGIS	204142	8 000,00	117,65
2020-00050345	Aménagement de gîtes ruraux	204142	64 872,39	954,01
Total			72 872,39	1 071,66

Nom de la commune (1) : LES BOUCHOUX				
Numéro de SIREN (2) : 213900681				
Population de la commune : 326				
Intitulé de la subvention	Objet	Article (3)	Montant en €	Montant en €/hab
2020-00043846	Commune Les Bouchoux_salle des fêtes_études SOLDE EFFILOGIS	204141	10 560,00	32,39
Total			10 560,00	32,39

Nom de la commune (1) : CHAMPAGNOLE CEDEX				
Numéro de SIREN (2) : 213900970				
Population de la commune : 8 346				
Intitulé de la subvention	Objet	Article (3)	Montant en €	Montant en €/hab
2020-00002212	COUPONS BIBLIOTHEQUES - NOVEMBRE 2019	65734	1 100,00	0,13
2020-00024957	COUPONS BIBLIOTHEQUES MAI 2020	65734	600,00	0,07
2020-00039642	BONS BIBLIOTHEQUES - MAIRIES1 - AOUT 2020	65734	340,00	0,04
Total			2 040,00	0,24

Nom de la commune (1) : LA CHATELAINE				
Numéro de SIREN (2) : 213901168				
Population de la commune : 141				
Intitulé de la subvention	Objet	Article (3)	Montant en €	Montant en €/hab
2020-00026548	5322AAO001T141 - Création d'un habitat intergénérationnel	204142	27 695,50	196,42
Total			27 695,50	196,42

Nom de la commune (1) : CHATENOIS				
Numéro de SIREN (2) : 213901218				
Population de la commune : 396				
Intitulé de la subvention	Objet	Article (3)	Montant en €	Montant en €/hab
2020-00024678	ENV-AAPVRG-000237-2019 AP Commune Chatenois	204142	1 170,00	2,95
Total			1 170,00	2,95

Nom de la commune (1) : LA CHAUMUSSE				
Numéro de SIREN (2) : 213901267				
Population de la commune : 413				
Intitulé de la subvention	Objet	Article (3)	Montant en €	Montant en €/hab
2020-00052231	jura - accompagnement Sep 2019 - juillet 2020	65734	758,67	1,84
Total			758,67	1,84

Nom de la commune (1) : CHILLY LE VIGNOBLE

Numéro de SIREN (2) : 213901465

Population de la commune : 687

Intitulé de la subvention	Objet	Article (3)	Montant en €	Montant en €/hab
2020-00025315	Comne Chilly le Vignoble - créa	204142	13 500,00	19,65
Total			13 500,00	19,65

Nom de la commune (1) : CIZE

Numéro de SIREN (2) : 213901531

Population de la commune : 816

Intitulé de la subvention	Objet	Article (3)	Montant en €	Montant en €/hab
2020-00052194	jura - accompagnement Sep 2019 - juillet 2020	65734	419,86	0,51
Total			419,86	0,51

Nom de la commune (1) : CLAIRVAUX LES LACS

Numéro de SIREN (2) : 213901549

Population de la commune : 1 500

Intitulé de la subvention	Objet	Article (3)	Montant en €	Montant en €/hab
2020-00049731	Etude de revitalisation bourg-centre de Clairvaux les Lacs	204142	4 000,00	2,67
2020-00002212	COUPONS BIBLIOTHEQUES - NOVEMBRE 2019	65734	200,00	0,13
2020-00024957	COUPONS BIBLIOTHEQUES MAI 2020	65734	255,00	0,17
2020-00039642	BONS BIBLIOTHEQUES - MAIRIES1 - AOUT 2020	65734	75,00	0,05
Total			4 530,00	3,02

Nom de la commune (1) : COMMENAILLES

Numéro de SIREN (2) : 213901606

Population de la commune : 905

Intitulé de la subvention	Objet	Article (3)	Montant en €	Montant en €/hab
2020-00025704	CP-27-09-19/CMNE COMMENAILLES/Gestion cimetières	204142	1 684,79	1,86
Total			1 684,79	1,86

Nom de la commune (1) : CONLIEGE

Numéro de SIREN (2) : 213901648

Population de la commune : 695

Intitulé de la subvention	Objet	Article (3)	Montant en €	Montant en €/hab
2020-00040259	PAT-RELI-132-Conliège-39- CP 25 09 20	204142	3 825,30	5,50
Total			3 825,30	5,50

Nom de la commune (1) : COURBOUZON

Numéro de SIREN (2) : 213901697

Population de la commune : 604

Intitulé de la subvention	Objet	Article (3)	Montant en €	Montant en €/hab
2020-00001671	Commune de Courbouzon - réno salle polyvalente - travaux	204142	83 078,72	137,55
Total			83 078,72	137,55

Nom de la commune (1) : COURLAOUX

Numéro de SIREN (2) : 213901713

Population de la commune : 1 138

Intitulé de la subvention	Objet	Article (3)	Montant en €	Montant en €/hab
2020-00005999	Création d'une aire de jeux	204142	15 470,00	13,59
Total			15 470,00	13,59

Nom de la commune (1) : COURTEFONTAINE

Numéro de SIREN (2) : 213901721

Population de la commune : 265

Intitulé de la subvention	Objet	Article (3)	Montant en €	Montant en €/hab
2020-00035089	ENV-AAPVRG-000213-2019 AP Commune Courtefontaine	204142	1 800,20	6,79
Total			1 800,20	6,79

Nom de la commune (1) : COUSANCE

Numéro de SIREN (2) : 213901739

Population de la commune : 1 331

Intitulé de la subvention	Objet	Article (3)	Montant en €	Montant en €/hab
2020-00033886	Cousance - Développement centre bourg	204142	37 719,63	28,34
2020-00039642	BONS BIBLIOTHEQUES - MAIRIES1 - AOUT 2020	65734	40,00	0,03
Total			37 759,63	28,37

Nom de la commune (1) : COYRON

Numéro de SIREN (2) : 213901754

Population de la commune : 80

Intitulé de la subvention	Objet	Article (3)	Montant en €	Montant en €/hab
2020-00011306	Coyron- Réhab mairie	204142	11 000,00	137,50
Total			11 000,00	137,50

Nom de la commune (1) : CRAMANS

Numéro de SIREN (2) : 213901762

Population de la commune : 532

Intitulé de la subvention	Objet	Article (3)	Montant en €	Montant en €/hab
2020-00012017	PAT-RELI-109-CRAMANS-Eglise St Pierre St Paul CP 14 02 20	204142	14 993,10	28,18
2020-00023237	jura - accompagnement sep-déc 2019	65734	765,02	1,44
2020-00032015	jura - accompagnement jan -mars 2020	65734	460,42	0,87
Total			16 218,54	30,49

Nom de la commune (1) : LES CROZETS

Numéro de SIREN (2) : 213901846

Population de la commune : 202

Intitulé de la subvention	Objet	Article (3)	Montant en €	Montant en €/hab
2020-00032019	jura - accompagnement sep2019 - mars 2020	65734	1 718,91	8,51
Total			1 718,91	8,51

Nom de la commune (1) : DOLE

Numéro de SIREN (2) : 213901986

Population de la commune : 24 606

Intitulé de la subvention	Objet	Article (3)	Montant en €	Montant en €/hab
2020-00013449	ADT-HABAM-000101-Requalification "coeur de ville"	204142	136 026,65	5,53
2020-00038686	SP-EQUI-351-DOLE VESTIAIRES PASQUIER	204142	30 000,00	1,22
2020-00000150	ART-SENS-49-COMMUNE DE DOLE Exposition Giulia Andreani 2019	65734	8 000,00	0,33
2020-00008355	ADT-CS-000125-0-Dole les estivales du quartier	65734	2 000,00	0,08
2020-00008361	ADT-CS-000127-0-Dole acces informatique	65734	2 000,00	0,08
2020-00008364	ADT-CS-000176-0-Dole acces a l emploi	65734	1 017,39	0,04
2020-00025845	totalité Cirque et fanfares 2018	65734	15 000,00	0,61
2020-00026937	ART-SENS-54 VILLE DE DOLE Exposition ALIVE de Lydie Jean Dit	65734	4 000,00	0,16
2020-00038963	ADT-CS-000381-0-Accompagnement et fonctionnement du Group...	65734	2 198,39	0,09
2020-00038971	ADT-CS-000380-0-Organiser et coordonner un programme d'ac...	65734	2 734,62	0,11
2020-00038974	ADT-CS-000379-0-Faciliter l'accès à l'informatique, l'uti...	65734	3 500,00	0,14
2020-00040501	ART-SENS-49-COMMUNE DE DOLE Exposition Giulia Andreani 2019 1er mdt 2019-556	65734	2 000,00	0,08
Total			208 477,05	8,47

Nom de la commune (1) : DOMBLANS

Numéro de SIREN (2) : 213901994

Population de la commune : 963

Intitulé de la subvention	Objet	Article (3)	Montant en €	Montant en €/hab
2020-00040014	C.de Domblans_mairie_études SOLDE EFFILOGIS	204141	5 060,59	5,26

REGION BOURGOGNE-FRANCHE-COMTE - Budget principal - CA - 2020

2020-00044822	Commune de Domblans-mairie travaux Effilogis Solde	204142	54 705,90	56,81
2020-00045703	2018 EFFI BRERY 4 LOGEMENTS TRAVAUX	204142	18 000,00	18,69
Total			77 766,49	80,76

Nom de la commune (1) : EQUEVILLON				
Numéro de SIREN (2) : 213902109				
Population de la commune : 596				
Intitulé de la subvention	Objet	Article (3)	Montant en €	Montant en €/hab
2020-00049706	5322AAO001T166-Espace culturel et convivial intergénérationnel	204142	85 313,00	143,14
Total			85 313,00	143,14

Nom de la commune (1) : LES ESSARDS TAIGNEVAUX				
Numéro de SIREN (2) : 213902117				
Population de la commune : 264				
Intitulé de la subvention	Objet	Article (3)	Montant en €	Montant en €/hab
2020-00039648	jura - accompagnement Sep 2019 - juillet 2020	65734	586,50	2,22
Total			586,50	2,22

Nom de la commune (1) : ETIVAL				
Numéro de SIREN (2) : 213902166				
Population de la commune : 318				
Intitulé de la subvention	Objet	Article (3)	Montant en €	Montant en €/hab
2020-00023238	jura - accompagnement sep-déc 2019	65734	1 311,53	4,12
2020-00032018	jura - accompagnement jan -mars 2020	65734	551,22	1,73
2020-00052200	jura - accompagnement avril-juin 2020	65734	388,27	1,22
Total			2 251,02	7,07

Nom de la commune (1) : FONCINE LE BAS				
Numéro de SIREN (2) : 213902273				
Population de la commune : 199				
Intitulé de la subvention	Objet	Article (3)	Montant en €	Montant en €/hab
2020-00000917	2016 EFFILOGIS FONCINE LE BAS TRAVAUX	204142	8 000,00	40,20
Total			8 000,00	40,20

Nom de la commune (1) : FONCINE LE HAUT				
Numéro de SIREN (2) : 213902281				
Population de la commune : 1 090				
Intitulé de la subvention	Objet	Article (3)	Montant en €	Montant en €/hab

REGION BOURGOGNE-FRANCHE-COMTE - Budget principal - CA - 2020

2020-00049979	ADT-RRED-000007-0-Réhabilitation d'une friche industriell...	204142	130 635,76	119,85
2020-00002212	COUPONS BIBLIOTHEQUES - NOVEMBRE 2019	65734	85,00	0,08
2020-00024957	COUPONS BIBLIOTHEQUES MAI 2020	65734	30,00	0,03
Total			130 750,76	119,96

Nom de la commune (1) : FOULENAY

Numéro de SIREN (2) : 213902349

Population de la commune : 84

Intitulé de la subvention	Objet	Article (3)	Montant en €	Montant en €/hab
2020-00003399	2018 AP AAP Vergers sauvegarde commune Foulenay	204142	1 940,00	23,10
Total			1 940,00	23,10

Nom de la commune (1) : FRANCHEVILLE

Numéro de SIREN (2) : 213902364

Population de la commune : 56

Intitulé de la subvention	Objet	Article (3)	Montant en €	Montant en €/hab
2020-00049142	Commune de Francheville_mairie_études	204141	1 841,77	32,89
Total			1 841,77	32,89

Nom de la commune (1) : GATEY

Numéro de SIREN (2) : 213902455

Population de la commune : 380

Intitulé de la subvention	Objet	Article (3)	Montant en €	Montant en €/hab
2020-00016397	jura - accompagnement oct-déc 2019	65734	574,75	1,51
2020-00039634	jura - accompagnement juin 2020	65734	726,00	1,91
Total			1 300,75	3,42

Nom de la commune (1) : GEVINGEY

Numéro de SIREN (2) : 213902513

Population de la commune : 547

Intitulé de la subvention	Objet	Article (3)	Montant en €	Montant en €/hab
2020-00010290	Versement ticket mobilité MAIRIE GEVINGEY_AC1	65734	45,00	0,08
2020-00027613	Versement ticket mobilité MAIRIE GEVINGEY_AC2	65734	45,00	0,08
2020-00036224	Versement ticket mobilité MAIRIE GEVINGEY_AC3	65734	15,00	0,03
Total			105,00	0,19

Nom de la commune (1) : LES HAYS

Numéro de SIREN (2) : 213902661

Population de la commune : 333				
Intitulé de la subvention	Objet	Article (3)	Montant en €	Montant en €/hab
2020-00021699	CP 22-11-19/CMNE DE LES HAYS/Gestion des cimetières	204142	2 940,00	8,83
2020-00039660	jura - accompagnement Sep 2019 - juillet 2020	65734	586,50	1,76
Total			3 526,50	10,59

Nom de la commune (1) : LAC DES ROUGES TRUITES				
Numéro de SIREN (2) : 213902711				
Population de la commune : 411				
Intitulé de la subvention	Objet	Article (3)	Montant en €	Montant en €/hab
2020-00004027	étude de marché en vue du développemen...	204141	3 750,00	9,12
Total			3 750,00	9,12

Nom de la commune (1) : LONS LE SAUNIER				
Numéro de SIREN (2) : 213903008				
Population de la commune : 18 023				
Intitulé de la subvention	Objet	Article (3)	Montant en €	Montant en €/hab
2020-00014854	PAT-MUSEO-5-Lons39-Etude pjt musee hotel Dieu-CP14 2 20	204141	3 600,00	0,20
2020-00043324	PAT-MUSEO-5-Lons39-Etude pjt musee hotel Dieu-CP14 2 20	204141	4 587,24	0,25
2020-00017639	Aménag aire jeux Gentianes Lons le Saunier	204142	13 710,00	0,76
2020-00019834	developpement activité thermale	204142	200 000,00	11,10
2020-00025354	5322AAO001T56 - Etude préalable à un projet de dynamisation commerciale	204142	3 051,50	0,17
2020-00025636	ADT-ANRU-000001-0-Création d'un pôle d'activités et de se...	204142	169 050,95	9,38
2020-00038015	FC0014960-52010 Maison Pluridisciplinaire de Santé - Quartie	2045	146 693,32	8,14
2020-00043838	PAT-EXPO-20-LONS LE SAUNIER-de bois terre eau-AP 24 04 20	65734	6 642,00	0,37
Total			547 335,01	30,37

Nom de la commune (1) : MACORNAY				
Numéro de SIREN (2) : 213903065				
Population de la commune : 1 009				
Intitulé de la subvention	Objet	Article (3)	Montant en €	Montant en €/hab
2020-00038969	Commune de Macornay - foyer rural - travaux SOLDE	204142	54 120,01	53,64
Total			54 120,01	53,64

Nom de la commune (1) : MOIRANS EN MONTAGNE				
Numéro de SIREN (2) : 213903339				
Population de la commune : 2 206				
Intitulé de la subvention	Objet	Article (3)	Montant en €	Montant en €/hab

REGION BOURGOGNE-FRANCHE-COMTE - Budget principal - CA - 2020

2020-00027054	917 - Réalisation d'un réseau de chaleur à Moirans Montagne	204142	24 657,14	11,18
2020-00033256	ADT-BC-000080-0-Projet urbain et paysager - Requalificati...	204142	49 114,56	22,26
2020-00036037	ADT-BC-000027-0-Revitalisation du bourg-centre : traiteme...	204142	18 968,84	8,60
2020-00041766	ADT-BC-000080-0-Projet urbain et paysager - Requalificati...	204142	32 311,80	14,65
2020-00044460	ENV-AAPVRG-000264-2019 AP Commune Moirans en Montagne	204142	1 619,19	0,73
2020-00044723	917 - Réalisation d'un réseau de chaleur à Moirans Montagne	204142	73 971,42	33,53
Total			200 642,95	90,95

Nom de la commune (1) : MOISSEY

Numéro de SIREN (2) : 213903354

Population de la commune : 576

Intitulé de la subvention	Objet	Article (3)	Montant en €	Montant en €/hab
2020-00021715	ENV-AAPBOC-000049-2019 AP AAP Bocage Commune Moissey	204142	1 087,62	1,89
Total			1 087,62	1,89

Nom de la commune (1) : MONTAGNA LE RECONDUIT

Numéro de SIREN (2) : 213903461

Population de la commune : 119

Intitulé de la subvention	Objet	Article (3)	Montant en €	Montant en €/hab
2020-00040079	2018 EFFILOGIS MONTAGNA LE RECONDUIT 1 LOGT ETUDES	204141	3 366,00	28,29
2020-00047696	2019 EFFI MONTAGNA LE RECONDUIT 1 LOT TRAVAUX	204142	4 500,00	37,82
Total			7 866,00	66,11

Nom de la commune (1) : MONTMOROT

Numéro de SIREN (2) : 213903628

Population de la commune : 3 364

Intitulé de la subvention	Objet	Article (3)	Montant en €	Montant en €/hab
2020-00031054	Commune de Montmorot_audit salle des fêtes	204141	1 295,00	0,38
2020-00025319	ADT-HABAM-000057-0-Aménagement d'espaces publics : travau...	204142	32 049,00	9,53
2020-00044067	ADT-HABAM-000060 Montmorot esp partage cycliste piéton cr...	204142	26 754,00	7,95
2020-00002212	COUPONS BIBLIOTHEQUES - NOVEMBRE 2019	65734	65,00	0,02
2020-00024957	COUPONS BIBLIOTHEQUES MAI 2020	65734	105,00	0,03
2020-00039712	BIBLIOTHEQUES MAIRIES2 - AOUT 2020	65734	35,00	0,01
Total			60 303,00	17,92

Nom de la commune (1) : NANCE

Numéro de SIREN (2) : 213903792

Population de la commune : 530

REGION BOURGOGNE-FRANCHE-COMTE - Budget principal - CA - 2020

Intitulé de la subvention	Objet	Article (3)	Montant en €	Montant en €/hab
2020-00009724	Nance-aménagt salle convivialité communale	204142	8 080,00	15,25
Total			8 080,00	15,25

Nom de la commune (1) : NOGNA

Numéro de SIREN (2) : 213903909

Population de la commune : 307

Intitulé de la subvention	Objet	Article (3)	Montant en €	Montant en €/hab
2020-00035258	2017 AP APP Vergers de sauvegarde commune de Nogna	204142	1 571,74	5,12
Total			1 571,74	5,12

Nom de la commune (1) : ONOZ

Numéro de SIREN (2) : 213903941

Population de la commune : 77

Intitulé de la subvention	Objet	Article (3)	Montant en €	Montant en €/hab
2020-00036476	Etude pour le développement d'un hébergement - COMMUNE ONOZ	204141	4 080,00	52,99
Total			4 080,00	52,99

Nom de la commune (1) : ORCHAMPS

Numéro de SIREN (2) : 213903966

Population de la commune : 1 139

Intitulé de la subvention	Objet	Article (3)	Montant en €	Montant en €/hab
2020-00000800	Orchamps - Mise en valeur centre bourg	204142	19 865,54	17,44
2020-00048406	Orchamps - Mise en valeur centre bourg	204142	45 835,04	40,24
Total			65 700,58	57,68

Nom de la commune (1) : OUR

Numéro de SIREN (2) : 213904006

Population de la commune : 142

Intitulé de la subvention	Objet	Article (3)	Montant en €	Montant en €/hab
2020-00025564	Omne our - aménagement du cent	204142	18 035,34	127,01
Total			18 035,34	127,01

Nom de la commune (1) : PAGNEY

Numéro de SIREN (2) : 213904022

Population de la commune : 331

Intitulé de la subvention	Objet	Article (3)	Montant en €	Montant en €/hab
---------------------------	-------	-------------	--------------	------------------

2020-00003087	PAGNEY - Convention de mission entre commune et SOLIHA Jura/	204141	3 791,95	11,46
Total			3 791,95	11,46

Nom de la commune (1) : PERRIGNY

Numéro de SIREN (2) : 213904113

Population de la commune : 1 571

Intitulé de la subvention	Objet	Article (3)	Montant en €	Montant en €/hab
2020-00010938	Versement ticket mobilité MAIRIE DE PERRIGNY_AC2	65734	45,00	0,03
2020-00024630	Versement ticket mobilité MAIRIE DE PERRIGNY_AC3	65734	30,00	0,02
2020-00031550	Versement ticket mobilité MAIRIE DE PERRIGNY_AC4	65734	30,00	0,02
2020-00049717	Versement ticket mobilité MAIRIE DE PERRIGNY_AC5	65734	15,00	0,01
Total			120,00	0,08

Nom de la commune (1) : PETIT NOIR

Numéro de SIREN (2) : 213904154

Population de la commune : 1 102

Intitulé de la subvention	Objet	Article (3)	Montant en €	Montant en €/hab
2020-00043436	SP-EQUI-321-PETIT NOIR TERRAIN MULTISPORTS	204142	11 119,00	10,09
Total			11 119,00	10,09

Nom de la commune (1) : POLIGNY

Numéro de SIREN (2) : 213904345

Population de la commune : 4 454

Intitulé de la subvention	Objet	Article (3)	Montant en €	Montant en €/hab
2020-00001693	Commune de Poligny_école des Perchées_études	204141	12 986,88	2,92
2020-00032067	Commune de Poligny_école des Perchées_études SOLDE	204141	7 272,97	1,63
2020-00006277	POLIGNY-REFCTION VOIRIE DEMOL BATIM POUR PARKING	204142	72 659,10	16,31
2020-00024308	PAT-RELI-120-Poligny-église Jacobins-CP 29 05 20	204142	15 000,00	3,37
2020-00032070	Commune de Poligny_groupe scolaire_travaux AVANCE EFFILOGIS	204142	30 000,00	6,74
2020-00048520	PAT-IR-000038-39-POLIGNY-Rest° int.Jacobins-CP 14/11/13	204142	8 109,50	1,82
2020-00048550	PAT-RELI-65-POLIGNY-39-restaur Jacobin TC1-CP 24 05 19	204142	19 066,89	4,28
2020-00023241	jura - accompagnement jan - déc 2019	65734	5 230,65	1,17
2020-00041604	MGF-FIR-000640-0-organisation de la 15ème fête brassicole...	65734	1 500,00	0,34
Total			171 825,99	38,58

Nom de la commune (1) : PORT LESNEY

Numéro de SIREN (2) : 213904394

Population de la commune : 539

Intitulé de la subvention	Objet	Article (3)	Montant en €	Montant en €/hab
2020-00011228	jura - accompagnement avr-sep 2019	65734	1 535,82	2,85
2020-00023222	jura - accompagnement oct-déc 2019	65734	842,54	1,56
2020-00032022	jura - accompagnement jan -mars 2020	65734	656,67	1,22
2020-00039687	jura - accompagnement avril-juin 2020	65734	430,72	0,80
Total			3 465,75	6,43

Nom de la commune (1) : REVIGNY

Numéro de SIREN (2) : 213904584

Population de la commune : 263

Intitulé de la subvention	Objet	Article (3)	Montant en €	Montant en €/hab
2020-00012019	PAT-RELI-107-REVIGNY-Consolidation voûte choeur-CP 14 02 20	204142	9 365,10	35,61
Total			9 365,10	35,61

Nom de la commune (1) : LES ROUSSES

Numéro de SIREN (2) : 213904709

Population de la commune : 3 727

Intitulé de la subvention	Objet	Article (3)	Montant en €	Montant en €/hab
2020-00002212	COUPONS BIBLIOTHEQUES - NOVEMBRE 2019	65734	15,00	0,00
2020-00011226	jura - accompagnement sep-oct 2019	65734	1 193,93	0,32
2020-00016409	jura - accompagnement nov 2019	65734	550,19	0,15
2020-00023218	jura - accompagnement déc 2019 - jan 2020	65734	951,02	0,26
2020-00039664	jura - accompagnement juin 2020	65734	712,69	0,19
2020-00039712	BIBLIOTHEQUES MAIRIES2 - AOUT 2020	65734	140,00	0,04
Total			3 562,83	0,96

Nom de la commune (1) : ST AMOUR

Numéro de SIREN (2) : 213904758

Population de la commune : 2 485

Intitulé de la subvention	Objet	Article (3)	Montant en €	Montant en €/hab
2020-00045610	SP-EQUI-111-ST AMOUR COUVERTURE TERRAIN TENNIS	204142	15 973,00	6,43
2020-00049876	Etude de programmation-revitalisation bourg-centre de St Amo	204142	4 000,00	1,61
2020-00050072	Réalisation d'une maison de santé pluridisciplinaire à Saint	204142	44 530,04	17,92
Total			64 503,04	25,96

Nom de la commune (1) : ST BARAING

Numéro de SIREN (2) : 213904774

Population de la commune : 266

Intitulé de la subvention	Objet	Article (3)	Montant en €	Montant en €/hab
2020-00011202	jura - accompagnement mars-nov 2019	65734	1 013,11	3,81
2020-00023224	jura - accompagnement jan -mars 2020	65734	510,50	1,92
2020-00032023	jura - accompagnement avril 2020	65734	170,17	0,64
2020-00052248	jura - accompagnement juil - août 2020	65734	340,33	1,28
Total			2 034,11	7,65

Nom de la commune (1) : ST CLAUDE

Numéro de SIREN (2) : 213904782

Population de la commune : 9 577

Intitulé de la subvention	Objet	Article (3)	Montant en €	Montant en €/hab
2020-00019384	ADT-BC2-17-000008-0-Étude de programmation pour la revita...	204141	12 561,00	1,31
Total			12 561,00	1,31

Nom de la commune (1) : ST LAURENT EN GRANDVAUX

Numéro de SIREN (2) : 213904873

Population de la commune : 1 844

Intitulé de la subvention	Objet	Article (3)	Montant en €	Montant en €/hab
2020-00024480	ADT-BC2-17-000010-0-ETUDE DE PROGRAMMATION DANS LE CADRE ...	204141	3 099,00	1,68
2020-00033745	ADT-CT1820-000093-0-Installation de panneaux solaires pho...	204142	23 143,51	12,55
Total			26 242,51	14,23

Nom de la commune (1) : ST LOTHAIN

Numéro de SIREN (2) : 213904899

Population de la commune : 480

Intitulé de la subvention	Objet	Article (3)	Montant en €	Montant en €/hab
2020-00032024	jura - accompagnement sep2019 - mars 2020	65734	4 313,66	8,99
2020-00039694	jura - accompagnement avril-juillet 2020	65734	2 187,23	4,56
Total			6 500,89	13,55

Nom de la commune (1) : ST LOUP

Numéro de SIREN (2) : 213904907

Population de la commune : 279

Intitulé de la subvention	Objet	Article (3)	Montant en €	Montant en €/hab
2020-00012716	jura - accompagnement sep 2018 - juillet 2019	65734	1 470,10	5,27
Total			1 470,10	5,27

Nom de la commune (1) : ST MAUR

Numéro de SIREN (2) : 213904923

Population de la commune : 236

Intitulé de la subvention	Objet	Article (3)	Montant en €	Montant en €/hab
2020-00010870	Commune de Saint Maur - salle des fêtes - études	204141	2 835,00	12,01
2020-00038999	Commune de Saint Maur - salle des fêtes - études SOLDE	204141	2 625,00	11,12
2020-00049145	Commune de Saint Maur - salle des fêtes - travaux	204142	30 000,00	127,12
Total			35 460,00	150,25

Nom de la commune (1) : ST MAURICE CRILLAT

Numéro de SIREN (2) : 213904931

Population de la commune : 244

Intitulé de la subvention	Objet	Article (3)	Montant en €	Montant en €/hab
2020-00042733	C. de Saint Maurice Crillat_mairie et salle des fêtes_EFFILOGIS solde	204142	18 376,29	75,31
Total			18 376,29	75,31

Nom de la commune (1) : SALINS LES BAINS

Numéro de SIREN (2) : 213905003

Population de la commune : 2 736

Intitulé de la subvention	Objet	Article (3)	Montant en €	Montant en €/hab
2020-00044814	PAT-FRAM-69-Salins les B Musée Gde Saline CLAUDET CP 25 9 20	204141	525,00	0,19
2020-00053297	PAT-FRAM-66-Salins les B musée Grde Saline CP 25 9 20	204141	726,50	0,27
2020-00009341	ADT-BC-000045-0-Aménagement du tronçon bas de la rue de L...	204142	31 721,75	11,59
2020-00017268	PAT-TER-51-SALIN-LES-BAINS-FORT ST ANDRE T2	204142	3 320,40	1,21
2020-00032209	PAT-TER-6-Salins les Bains39-Restaur Fort St André-CP9/2/18	204142	14 166,34	5,18
2020-00032212	PAT TER 17-SalinslesBains-Fort St André T2/4-CP28/9/18	204142	40 000,00	14,62
2020-00032228	PAT-TER-51-SALIN-LES-BAINS-FORT ST ANDRE T2	204142	7 747,60	2,83
2020-00044058	ADT-BC-000029-0-AMENAGEMENT D UN GLACIS AU PIED DU REMPAR...	204142	9 150,00	3,34
Total			107 357,59	39,23

Nom de la commune (1) : VADANS

Numéro de SIREN (2) : 213905391

Population de la commune : 285

Intitulé de la subvention	Objet	Article (3)	Montant en €	Montant en €/hab
2020-00020547	5322AAO001T142 - Création d'un espace ludique pédagogique et sportif	204142	25 579,00	89,75
Total			25 579,00	89,75

Nom de la commune (1) : LA VIEILLE LOYE

Numéro de SIREN (2) : 213905599

Population de la commune : 408				
Intitulé de la subvention	Objet	Article (3)	Montant en €	Montant en €/hab
2020-00044335	1125 - Réalisation d'une chaufferie bois granulés	204142	14 787,42	36,24
Total			14 787,42	36,24

Nom de la commune (1) : VILLENEUVE SOUS PYMONT				
Numéro de SIREN (2) : 213905672				
Population de la commune : 300				
Intitulé de la subvention	Objet	Article (3)	Montant en €	Montant en €/hab
2020-00003561	Création d'un parking pour covoiturage	204142	10 078,03	33,59
2020-00033378	Création d'un parking pour covoiturage	204142	19 821,97	66,07
Total			29 900,00	99,66

Nom de la commune (1) : ALLUY				
Numéro de SIREN (2) : 215800046				
Population de la commune : 394				
Intitulé de la subvention	Objet	Article (3)	Montant en €	Montant en €/hab
2020-00024307	PAT-RELI-124-ALLUY T2 CP 29 05 20	204142	6 469,20	16,42
Total			6 469,20	16,42

Nom de la commune (1) : ARLEUF				
Numéro de SIREN (2) : 215800103				
Population de la commune : 757				
Intitulé de la subvention	Objet	Article (3)	Montant en €	Montant en €/hab
2020-00008212	UT 58 - REGIE D'ARLEUF ANNEE 2019/2020	65734	3 300,00	4,36
2020-00052518	UT 58 REGIE TS ARLEUF 2020/2021	65734	2 800,00	3,70
Total			6 100,00	8,06

Nom de la commune (1) : AUTHIOU				
Numéro de SIREN (2) : 215800186				
Population de la commune : 44				
Intitulé de la subvention	Objet	Article (3)	Montant en €	Montant en €/hab
2020-00040948	PAT-RELI-000046-0-Restauration du chur et du clocher église	204142	9 296,59	211,29
Total			9 296,59	211,29

Nom de la commune (1) : BAZOLLES				
Numéro de SIREN (2) : 215800244				

Population de la commune : 285				
Intitulé de la subvention	Objet	Article (3)	Montant en €	Montant en €/hab
2020-00029994	PAT-RELI-117-BAZOLLES-église St Symphorien T1 CP 10 07 20	204142	15 000,00	52,63
Total			15 000,00	52,63

Nom de la commune (1) : BEAUMONT LA FERRIERE				
Numéro de SIREN (2) : 215800277				
Population de la commune : 126				
Intitulé de la subvention	Objet	Article (3)	Montant en €	Montant en €/hab
2020-00027852	FB-BAT-000006-Construction d'une salle culturelle, asso...	204142	6 333,98	50,27
Total			6 333,98	50,27

Nom de la commune (1) : BICHES				
Numéro de SIREN (2) : 215800301				
Population de la commune : 298				
Intitulé de la subvention	Objet	Article (3)	Montant en €	Montant en €/hab
2020-0000806	Logt au dessus école BICHES 58	204142	8 000,00	26,85
2020-00017371	Transfert et aménagement de la mairie et de l'agence postale	204142	39 189,13	131,51
2020-00040818	Réhab logement maison "place" - 1	204142	35 442,46	118,93
Total			82 631,59	277,29

Nom de la commune (1) : BRASSY				
Numéro de SIREN (2) : 215800376				
Population de la commune : 647				
Intitulé de la subvention	Objet	Article (3)	Montant en €	Montant en €/hab
2020-00023947	projet d'aménagement d'une mai - 2	204142	30 651,00	47,37
2020-00029105	projet d'aménagement d'une mai - 3	204142	3 312,96	5,12
2020-00033885	ENV-AAPVRG-000134-2019 AP Commune Brassy	204142	3 615,61	5,59
Total			37 579,57	58,08

Nom de la commune (1) : CERCY LA TOUR				
Numéro de SIREN (2) : 215800467				
Population de la commune : 1 772				
Intitulé de la subvention	Objet	Article (3)	Montant en €	Montant en €/hab
2020-00050322	2017-7546CP0BO002S02491 : Installation d'une chaufferie Bois - Ecole maternelle	204142	24 303,87	13,72
2020-00050335	2017-7546CPBO002S02492 : Installation d'un réseau chaleur Ecole maternelle	204142	19 737,00	11,14
2020-00050694	2017-7546CPBO002S02508 : Installation de réseau de chaleur	204142	3 774,00	2,13
2020-00050739	2017-7546CPBO002S02506 : CHAUFFERIE BOIS EPRIMAIRE	204142	36 958,00	20,86

Total	84 772,87	47,85
--------------	------------------	--------------

Nom de la commune (1) : CHALLUY

Numéro de SIREN (2) : 215800517

Population de la commune : 1 670

Intitulé de la subvention	Objet	Article (3)	Montant en €	Montant en €/hab
2020-00009634	Commune Challuy - Appui au service civique	65734	1 261,00	0,76
Total			1 261,00	0,76

Nom de la commune (1) : CHAMPVERT

Numéro de SIREN (2) : 215800558

Population de la commune : 814

Intitulé de la subvention	Objet	Article (3)	Montant en €	Montant en €/hab
2020-00042554	TRAVAUX POINT D ARRET ROUTIER CHAMPVERT	204143	10 519,61	12,92
Total			10 519,61	12,92

Nom de la commune (1) : LA CHARITE SUR LOIRE

Numéro de SIREN (2) : 215800590

Population de la commune : 4 972

Intitulé de la subvention	Objet	Article (3)	Montant en €	Montant en €/hab
2020-00030808	travaux de modernisation du ciné "Crystal Palace"	204141	2 520,00	0,51
2020-00001869	PAT-GSP-16-CharitéS/Loire58-T2-Restaur croisée/transept-CP23/11/18	204142	44 104,80	8,87
2020-00009336	CMNE CHARITE Restauration de la croisée et des transepts de l'église Notre-Dame (T1)	204142	54 200,00	10,90
2020-00045473	PAT-GSP-16-CharitéS/Loire58-T2-Restaur église N/D-CP231118	204142	32 233,00	6,48
2020-00049679	Aménagement urbain du quai Foch	204142	17 962,24	3,61
2020-00049691	CMNE CHARITE/LOIRE rue Ste Ann	204142	45 132,75	9,08
2020-00052021	SP-EQUI-065-CHARITE SUR LOIRE SALLE TENNIS TABLE	204142	14 356,00	2,89
Total			210 508,79	42,34

Nom de la commune (1) : CHATILLON EN BAZOIS

Numéro de SIREN (2) : 215800657

Population de la commune : 914

Intitulé de la subvention	Objet	Article (3)	Montant en €	Montant en €/hab
2020-00038239	etude requalification parc résidentiel- CMNE CHATILLON BAZOIS	204141	6 490,00	7,10
Total			6 490,00	7,10

Nom de la commune (1) : CHAULGNES

Numéro de SIREN (2) : 215800673

Population de la commune : 1 528				
Intitulé de la subvention	Objet	Article (3)	Montant en €	Montant en €/hab
2020-00008401	REGIE CHAULGNES SOLDE 2018/2019 DEPT 58	65734	2 473,85	1,62
2020-00008406	REGIE CHAULGNES 2019/2020 DEPT 58	65734	7 200,00	4,71
2020-00051233	REGIE CHAULGNES 2019/2020 DEPT 58	65734	5 502,17	3,60
2020-00052061	UT 58 REGIE TS CHAULGNES 2020/2021	65734	5 000,00	3,27
Total			20 176,02	13,20

Nom de la commune (1) : CHIDDES				
Numéro de SIREN (2) : 215800749				
Population de la commune : 339				
Intitulé de la subvention	Objet	Article (3)	Montant en €	Montant en €/hab
2020-00001634	CHIDDES AMENAGEMENT PAYSAGER ET TOURISTIQUE ETANG COMMUNAL	204142	18 585,09	54,82
Total			18 585,09	54,82

Nom de la commune (1) : CLAMECY				
Numéro de SIREN (2) : 215800798				
Population de la commune : 3 920				
Intitulé de la subvention	Objet	Article (3)	Montant en €	Montant en €/hab
2020-00018674	SP-EQUI-342-2020-CP1402 COMMUNE CLAMECY PISCINE	204142	13 137,00	3,35
2020-00047325	SP-EQUI-220-CLAMECY RENOV GYMNASSE TAMBOURINETTE	204142	6 000,00	1,53
2020-00008275	UT 58 - REGIE DE CLAMECY ANNEE 2019/2020	65734	600,00	0,15
2020-00044047	Clamecy - Festival résistance 2016	65734	5 907,00	1,51
2020-00051508	UT 58 - REGIE DE CLAMECY ANNEE 2019/2020	65734	918,65	0,23
2020-00051986	UT 58 REGIE TS CLAMECY 2020/2021	65734	890,00	0,23
Total			27 452,65	7,00

Nom de la commune (1) : COSNE COURS SUR LOIRE				
Numéro de SIREN (2) : 215800863				
Population de la commune : 10 131				
Intitulé de la subvention	Objet	Article (3)	Montant en €	Montant en €/hab
2020-00019469	Résidence Binot - Quartier Saint Laurent	204142	51 570,66	5,09
2020-00033248	Requalificat* place De Gaulle - 3	204142	15 892,81	1,57
Total			67 463,47	6,66

Nom de la commune (1) : COULANGES LES NEVERS				
Numéro de SIREN (2) : 215800889				
Population de la commune : 3 713				

REGION BOURGOGNE-FRANCHE-COMTE - Budget principal - CA - 2020

Intitulé de la subvention	Objet	Article (3)	Montant en €	Montant en €/hab
2020-00033929	ADT-QDBFC-000001-0-Création d'un éco lotissement au lieu ...	204142	117 532,05	31,65
Total			117 532,05	31,65

Nom de la commune (1) : COULOUTRE

Numéro de SIREN (2) : 215800897

Population de la commune : 198

Intitulé de la subvention	Objet	Article (3)	Montant en €	Montant en €/hab
2020-00021228	2019-13640 du 6/05/19 C. de Couloutre_Mairie_Etudes SOLDE	204141	1 097,08	5,54
2020-00027773	2018 EFFILOGIS COULOUTRE 2 LGTS TVX SOLDE	204142	8 000,00	40,40
2020-00027782	2018 EFFILOGIS COULOUTRE-MAIRIE-TRAVAUX SOLDE PRORATA	204142	54 297,74	274,23
Total			63 394,82	320,17

Nom de la commune (1) : DECIZE

Numéro de SIREN (2) : 215800954

Population de la commune : 5 583

Intitulé de la subvention	Objet	Article (3)	Montant en €	Montant en €/hab
2020-00019102	DECIZE AMENAGEMENT ACCESSIBILITE HALL DE MAIRIE	204142	5 319,53	0,95
2020-00019112	DECIZE TRAVAUX DE RENOVATION EQUIPEMENT PUBLIC	204142	1 448,45	0,26
2020-00021154	Réhab Salle des fêtes T Gérard et centre culturel Cne DECIZE	204142	202 991,67	36,36
2020-00037700	Decize 1acpte hall d'accueil du cinéma "Cinéal"	204142	3 000,00	0,54
2020-00052398	mdt 2020-32777/ solde hall d'accueil du cinéma "Cinéal"	204142	12 000,00	2,15
2020-00039015	UT 58 - PARTICIPATION TS 19/20 ENFANTS AVRIL/LOIRE	65734	3 280,00	0,59
Total			228 039,65	40,85

Nom de la commune (1) : DEVAY

Numéro de SIREN (2) : 215800962

Population de la commune : 502

Intitulé de la subvention	Objet	Article (3)	Montant en €	Montant en €/hab
2020-00050202	Création d'une chaufferie granulés de bois à Devay (58)	204142	29 170,00	58,11
Total			29 170,00	58,11

Nom de la commune (1) : DONZY

Numéro de SIREN (2) : 215801028

Population de la commune : 1 610

Intitulé de la subvention	Objet	Article (3)	Montant en €	Montant en €/hab
2020-00049821	5322AAO001T191-Réhab de 2 bâtiments communaux, afin de créer des logements	204142	85 000,00	52,80
Total			85 000,00	52,80

Nom de la commune (1) : DORNES				
Numéro de SIREN (2) : 215801044				
Population de la commune : 1 456				
Intitulé de la subvention	Objet	Article (3)	Montant en €	Montant en €/hab
2020-00049610	PAT-RELI-29-DORNES-58-Restauration église St Julien-CP 24...	204142	19 574,10	13,44
Total			19 574,10	13,44

Nom de la commune (1) : LA FERMETE				
Numéro de SIREN (2) : 215801127				
Population de la commune : 662				
Intitulé de la subvention	Objet	Article (3)	Montant en €	Montant en €/hab
2020-00021629	ENV-AAPVRG-000171-2019 AP Commune La Fermeté	204142	2 328,30	3,52
2020-00008972	Commune La Fermeté - Appui au service civique	65734	616,00	0,93
2020-00009708	Commune La Fermeté - Appui au service civique 2020	65734	2 121,00	3,20
Total			5 065,30	7,65

Nom de la commune (1) : FOURCHAMBAULT				
Numéro de SIREN (2) : 215801176				
Population de la commune : 4 287				
Intitulé de la subvention	Objet	Article (3)	Montant en €	Montant en €/hab
2020-00026511	Etude de revitalisation du centre bourg	204141	14 950,00	3,49
2020-00026094	Aménagement du 1er étage de la Maison...	204142	84 648,64	19,75
2020-00026505	ADT-RENOV-000037-0-Aménagement de la rue du 4 septembre -...	204142	52 353,90	12,21
Total			151 952,54	35,45

Nom de la commune (1) : FOURS				
Numéro de SIREN (2) : 215801184				
Population de la commune : 652				
Intitulé de la subvention	Objet	Article (3)	Montant en €	Montant en €/hab
2020-00009185	Cmne Four- valorisation cultur	204142	2 556,04	3,92
Total			2 556,04	3,92

Nom de la commune (1) : GARCHIZY				
Numéro de SIREN (2) : 215801218				
Population de la commune : 3 771				
Intitulé de la subvention	Objet	Article (3)	Montant en €	Montant en €/hab
2020-00026420	création d'une maison de santé - 2	204142	85 000,00	22,54

Total	85 000,00	22,54
--------------	------------------	--------------

Nom de la commune (1) : GARCHY

Numéro de SIREN (2) : 215801226

Population de la commune : 435

Intitulé de la subvention	Objet	Article (3)	Montant en €	Montant en €/hab
2020-00017276	PAT-RELI-119-GARCHY-Eglise St Martin	204142	11 365,80	26,13
2020-00052637	PAT-RELI-119-GARCHY-Eglise St Martin	204142	1 550,55	3,56
Total			12 916,35	29,69

Nom de la commune (1) : GERMIGNY SUR LOIRE

Numéro de SIREN (2) : 215801242

Population de la commune : 778

Intitulé de la subvention	Objet	Article (3)	Montant en €	Montant en €/hab
2020-00010223	Versement ticket mobilité MAIRIE DE GERMIGNY SUR LOIRE_AC2	65734	45,00	0,06
2020-00023413	Versement ticket mobilité - CMNE DE GERMIGNY SUR LOIRE_AC3	6574	45,00	0,06
2020-00023415	Versement ticket mobilité - CMNE DE GERMIGNY SUR LOIRE_AC4	6574	15,00	0,02
Total			105,00	0,14

Nom de la commune (1) : GUERIGNY

Numéro de SIREN (2) : 215801317

Population de la commune : 2 554

Intitulé de la subvention	Objet	Article (3)	Montant en €	Montant en €/hab
2020-00040107	VA-CIVIQ-000024-GUERIGNY APPUIS AU SERVICE CIVIQUE	65734	1 261,00	0,49
Total			1 261,00	0,49

Nom de la commune (1) : HERY

Numéro de SIREN (2) : 215801333

Population de la commune : 77

Intitulé de la subvention	Objet	Article (3)	Montant en €	Montant en €/hab
2020-00012020	PAT-RELI-106-HERY-Eglise St Andoche-CP 14 02 20	204142	15 000,00	194,81
Total			15 000,00	194,81

Nom de la commune (1) : IMPHY

Numéro de SIREN (2) : 215801341

Population de la commune : 3 388

Intitulé de la subvention	Objet	Article (3)	Montant en €	Montant en €/hab
2020-00024187	Requalification de l'avenue Jean Jaurès et de ses espaces pu	204142	76 277,84	22,51

REGION BOURGOGNE-FRANCHE-COMTE - Budget principal - CA - 2020

2020-00046655	TRAVAUX POINT D ARRET ROUTIER IMPHY	2041723	19 109,50	5,64
Total			95 387,34	28,15

Nom de la commune (1) : LIMON				
Numéro de SIREN (2) : 215801432				
Population de la commune : 153				
Intitulé de la subvention	Objet	Article (3)	Montant en €	Montant en €/hab
2020-00012656	solde BG13162 FEDER chaufferie Limon 2017-6200FEO014S02311	2045	2 591,47	16,94
Total			2 591,47	16,94

Nom de la commune (1) : LIVRY				
Numéro de SIREN (2) : 215801440				
Population de la commune : 709				
Intitulé de la subvention	Objet	Article (3)	Montant en €	Montant en €/hab
2020-00024688	ENV-AAPVRG-000157-2019 AP Commune Livry	204142	3 580,00	5,05
Total			3 580,00	5,05

Nom de la commune (1) : LORMES				
Numéro de SIREN (2) : 215801457				
Population de la commune : 1 317				
Intitulé de la subvention	Objet	Article (3)	Montant en €	Montant en €/hab
2020-00041063	LORMES CREATION POUMON VERT LIEU DE PROMENADE EN CENTRE VILL	204142	4 771,42	3,62
Total			4 771,42	3,62

Nom de la commune (1) : LUTHENAY UXELOUP				
Numéro de SIREN (2) : 215801481				
Population de la commune : 638				
Intitulé de la subvention	Objet	Article (3)	Montant en €	Montant en €/hab
2020-00015366	2019-LUTHENAY UXELOUP-EPICERIE BAR-ETUDE SOLDE	204141	3 012,00	4,72
Total			3 012,00	4,72

Nom de la commune (1) : LUZY				
Numéro de SIREN (2) : 215801499				
Population de la commune : 2 026				
Intitulé de la subvention	Objet	Article (3)	Montant en €	Montant en €/hab
2020-00017692	CMNE LUZY Amgt Fbg Gambetta	204142	161 850,33	79,89
2020-00018264	aménagement des bords de l'Alè - 1	204142	11 396,70	5,63
2020-00020540	5322AAO001T137 - Acquisition / rénovation d'un commerce	204142	19 757,50	9,75

REGION BOURGOGNE-FRANCHE-COMTE - Budget principal - CA - 2020

2020-00028899	CMNE LUZY Amgt Fbg Gambetta	204142	101 888,00	50,29
2020-00031711	LUZY- RENO POLE SOCIAL MAISON ROCHE	204142	32 053,28	15,82
2020-00036600	ADT-BC-000149-0-2020-Amenagemt Faubourg Gambetta Tranche 2 L	204142	24 790,00	12,24
2020-00044548	Aménagement d'un sentier de promenade au bord de l'Alène	204142	5 687,00	2,81
Total			357 422,81	176,43

Nom de la commune (1) : LA MACHINE

Numéro de SIREN (2) : 215801515

Population de la commune : 3 395

Intitulé de la subvention	Objet	Article (3)	Montant en €	Montant en €/hab
2020-00024968	Aménagt traversée centre-bourg-3e tranche (Machecourt-Bonde)	204142	86 040,00	25,34
Total			86 040,00	25,34

Nom de la commune (1) : LA MAISON DIEU

Numéro de SIREN (2) : 215801549

Population de la commune : 122

Intitulé de la subvention	Objet	Article (3)	Montant en €	Montant en €/hab
2020-00001906	14-0619/CMNELA MAISON DIEU/Cimetière	204142	2 230,00	18,28
Total			2 230,00	18,28

Nom de la commune (1) : MONTIGNY AUX AMOGNES

Numéro de SIREN (2) : 215801762

Population de la commune : 640

Intitulé de la subvention	Objet	Article (3)	Montant en €	Montant en €/hab
2020-00050504	PAT-RELI-84-Eglise Saint-Louis de Montigny aux Amognes	204142	10 832,00	16,92
Total			10 832,00	16,92

Nom de la commune (1) : NEUVY SUR LOIRE

Numéro de SIREN (2) : 215801937

Population de la commune : 1 468

Intitulé de la subvention	Objet	Article (3)	Montant en €	Montant en €/hab
2020-00019911	Aménagt quai Loire et traversée Loire	204142	203 894,44	138,89
2020-00024929	Aménagt quai Loire et traversée Loire	204142	40 662,32	27,70
2020-00049823	Aménagt quai Loire et traversée Loire	204142	730,00	0,50
Total			245 286,76	167,09

Nom de la commune (1) : NEVERS CEDEX

Numéro de SIREN (2) : 215801945

Population de la commune : 34 097				
Intitulé de la subvention	Objet	Article (3)	Montant en €	Montant en €/hab
2020-00040167	PAT-FRAM-59-Nevers-musée faience-CP 25 09 20	204141	1 000,00	0,03
2020-00016885	Aménagt avenue P. Bérégovoy	204142	37 892,39	1,11
2020-00020268	requalification du centre vill - 3	204142	6 672,42	0,20
2020-00030307	Aménagement quai Eduens, espaces boulistes	204142	116 576,33	3,42
2020-00034081	Nevers-aménagt quai Jonction	204142	102 000,00	2,99
2020-00048057	OS 5.3 : Requalification centre Nevers - 1BG0013423	2045	306 264,32	8,98
Total			570 405,46	16,73

Nom de la commune (1) : OUAGNE				
Numéro de SIREN (2) : 215802000				
Population de la commune : 154				
Intitulé de la subvention	Objet	Article (3)	Montant en €	Montant en €/hab
2020-00024301	PAT-RELI-128-Ouagne-église st Gervais-CP 29 05 20	204142	15 000,00	97,40
Total			15 000,00	97,40

Nom de la commune (1) : OUROUX EN MORVAN				
Numéro de SIREN (2) : 215802059				
Population de la commune : 625				
Intitulé de la subvention	Objet	Article (3)	Montant en €	Montant en €/hab
2020-00008267	UT 58 - REGIE D'OUROUX EN MORVAN ANNEE 2019/2020	65734	1 700,00	2,72
2020-00051223	UT 58 - REGIE D'OUROUX EN MORVAN ANNEE 2019/2020	65734	2 996,24	4,79
2020-00052073	UT 58 REGIE TS OUROUX EN MORVAN 2020/2021	65734	2 600,00	4,16
Total			7 296,24	11,67

Nom de la commune (1) : POUQUES LES EAUX				
Numéro de SIREN (2) : 215802141				
Population de la commune : 2 441				
Intitulé de la subvention	Objet	Article (3)	Montant en €	Montant en €/hab
2020-00040482	Développement et requalification du camping - CMNE POUQUES LES EAUX	204142	69 211,20	28,35
2020-00043360	REQUALIFICATION DE 'ENTREE SUD DE POUQUES	204142	144 000,00	58,99
2020-00050387	Création d'un centre aquatique - 1	204142	90 000,00	36,87
Total			303 211,20	124,21

Nom de la commune (1) : POUSSEAUX				
Numéro de SIREN (2) : 215802174				
Population de la commune : 202				

REGION BOURGOGNE-FRANCHE-COMTE - Budget principal - CA - 2020

Intitulé de la subvention	Objet	Article (3)	Montant en €	Montant en €/hab
2020-00050760	2019-POUSSEAUX-SALLE CONVIVIALITE-ETUDE AC1	204141	2 549,51	12,62
2020-00047352	2019-POUSSEAUX-SALLE CONVIVIALITE-TRAVAUX AC1	204142	38 424,00	190,22
Total			40 973,51	202,84

Nom de la commune (1) : ROUY

Numéro de SIREN (2) : 215802232

Population de la commune : 621

Intitulé de la subvention	Objet	Article (3)	Montant en €	Montant en €/hab
2020-00047443	C. de Rouy_Ancien hôtel_Etudes SOLDE	204141	7 920,00	12,75
2020-00017577	Réhab Hôtel Bossu/cré° micro-crèche	204142	75 000,00	120,77
2020-00033063	Réhab Hôtel Bossu/cré° micro-crèche	204142	10 000,00	16,10
Total			92 920,00	149,62

Nom de la commune (1) : ST AGNAN

Numéro de SIREN (2) : 215802265

Population de la commune : 139

Intitulé de la subvention	Objet	Article (3)	Montant en €	Montant en €/hab
2020-00016391	Réhabilitation 1 logt - 1	204142	30 000,00	215,83
Total			30 000,00	215,83

Nom de la commune (1) : ST ELOI

Numéro de SIREN (2) : 215802380

Population de la commune : 2 191

Intitulé de la subvention	Objet	Article (3)	Montant en €	Montant en €/hab
2020-00035354	St-Eloi-construction d'une médiathèque	204142	70 200,00	32,04
2020-00037630	St-Eloi-construction d'une médiathèque	204142	7 800,00	3,56
Total			78 000,00	35,60

Nom de la commune (1) : ST LEGER DES VIGNES

Numéro de SIREN (2) : 215802505

Population de la commune : 1 932

Intitulé de la subvention	Objet	Article (3)	Montant en €	Montant en €/hab
2020-00046734	TRAVAUX POINT DARRET ROUTIER ST LEGER DES VIGNES	204143	10 035,56	5,19
Total			10 035,56	5,19

Nom de la commune (1) : ST MARTIN D HEUILLE

Numéro de SIREN (2) : 215802547

Population de la commune : 609				
Intitulé de la subvention	Objet	Article (3)	Montant en €	Montant en €/hab
2020-00030076	FB-BAT-000003-CONSTRUCTION HALLE EN BOIS LOCAL	204142	2 049,40	3,37
2020-00030106	St Martin d'Heuille tot 163113aa09s3483 Restauration d'un pont	204142	15 000,00	24,63
Total			17 049,40	28,00

Nom de la commune (1) : ST PIERRE LE MOUTIER				
Numéro de SIREN (2) : 215802646				
Population de la commune : 1 977				
Intitulé de la subvention	Objet	Article (3)	Montant en €	Montant en €/hab
2020-00040260	PAT-RELI-134-St Pierre le Moûtier-58- CP 25 09 20	204142	7 161,60	3,62
Total			7 161,60	3,62

Nom de la commune (1) : ST VERAIN				
Numéro de SIREN (2) : 215802703				
Population de la commune : 346				
Intitulé de la subvention	Objet	Article (3)	Montant en €	Montant en €/hab
2020-00014128	PAT-RELI-68-Eglise St Blaise - CP 24 05 19	204142	12 511,09	36,16
Total			12 511,09	36,16

Nom de la commune (1) : SERMOISE SUR LOIRE				
Numéro de SIREN (2) : 215802786				
Population de la commune : 1 585				
Intitulé de la subvention	Objet	Article (3)	Montant en €	Montant en €/hab
2020-00031687	SERMOISE- RENO ENERG MAIRIE	204142	13 021,98	8,22
2020-00034647	ADT-MSP-000015-0-Création maison de santé pluridisciplinaire	204142	22 500,00	14,20
Total			35 521,98	22,42

Nom de la commune (1) : TANNAY				
Numéro de SIREN (2) : 215802869				
Population de la commune : 596				
Intitulé de la subvention	Objet	Article (3)	Montant en €	Montant en €/hab
2020-00033330	SP-EQUI-166-TANNAY CREATION TERRAIN MULTISPORTS	204142	9 390,00	15,76
Total			9 390,00	15,76

Nom de la commune (1) : URZY				
Numéro de SIREN (2) : 215803008				

Population de la commune : 1 810				
Intitulé de la subvention	Objet	Article (3)	Montant en €	Montant en €/hab
2020-00033576	ENV-AAPBOC-000075-2019 AP AAP Bocage Commune Urzy	204142	4 493,77	2,48
Total			4 493,77	2,48

Nom de la commune (1) : VARZY Numéro de SIREN (2) : 215803040				
Population de la commune : 1 412				
Intitulé de la subvention	Objet	Article (3)	Montant en €	Montant en €/hab
2020-00021873	ENV-AAPVRG-000069-2019 AP Commune Varzy	204142	5 650,00	4,00
2020-00021877	ENV-AAPBOC-000071-2019 AP AAP Bocage Commune Varzy	204142	600,00	0,42
2020-00037201	UT 58 - SUBVENTION ELEVES INTERNES - 2019-2020	65734	2 008,19	1,42
Total			8 258,19	5,84

Nom de la commune (1) : VIELMANAY Numéro de SIREN (2) : 215803073				
Population de la commune : 186				
Intitulé de la subvention	Objet	Article (3)	Montant en €	Montant en €/hab
2020-00022820	2018 AP AAP Vergers sauvegarde commune Vielmanay	204142	2 890,00	15,54
Total			2 890,00	15,54

Nom de la commune (1) : ABONCOURT GESINCOURT Numéro de SIREN (2) : 217000025				
Population de la commune : 221				
Intitulé de la subvention	Objet	Article (3)	Montant en €	Montant en €/hab
2020-00041442	2018-7546CPBO001S01289 : Réalisation d'une étude de faisabilité solaire	204141	1 120,00	5,07
2020-00041446	2018-7546CPBO001S01287 : Etude de faisabilité bois	204141	1 680,00	7,60
Total			2 800,00	12,67

Nom de la commune (1) : BAIGNES Numéro de SIREN (2) : 217000470				
Population de la commune : 105				
Intitulé de la subvention	Objet	Article (3)	Montant en €	Montant en €/hab
2020-00032849	Commune de Baigne - mairie + salle des fêtes - Etudes EFFILOGIS Solde	204141	9 633,01	91,74
Total			9 633,01	91,74

Nom de la commune (1) : BELFAHY Numéro de SIREN (2) : 217000611				
--	--	--	--	--

Population de la commune : 84				
Intitulé de la subvention	Objet	Article (3)	Montant en €	Montant en €/hab
2020-00022333	Commune de Belfahy - mairie - études	204141	1 350,00	16,07
2020-00008511	ADT-HABAM-000102-0-Travaux de réhabilitation thermique du...	204142	37 226,13	443,17
2020-00027081	ADT-HABAM-000102-0-Travaux de réhabilitation thermique du...	204142	24 373,87	290,17
Total			62 950,00	749,41

Nom de la commune (1) : BOUHANS ET FEURG				
Numéro de SIREN (2) : 217000801				
Population de la commune : 246				
Intitulé de la subvention	Objet	Article (3)	Montant en €	Montant en €/hab
2020-00008605	Commune Bouhans et Feurg_audit salle polyvalente	204141	1 882,50	7,65
Total			1 882,50	7,65

Nom de la commune (1) : BOULOT				
Numéro de SIREN (2) : 217000843				
Population de la commune : 696				
Intitulé de la subvention	Objet	Article (3)	Montant en €	Montant en €/hab
2020-00045946	5322AAO001T153-Création d'un terrain multisports	204142	3 530,00	5,07
2020-00040352	PAT-CHANT-193-Boulot-70-CP 25 09 20	65734	796,00	1,14
Total			4 326,00	6,21

Nom de la commune (1) : BRESILLEY				
Numéro de SIREN (2) : 217000926				
Population de la commune : 191				
Intitulé de la subvention	Objet	Article (3)	Montant en €	Montant en €/hab
2020-00009755	SP-EQUI-271-BRESILLEY CREATION TERRAIN MULTISPORTS	204142	12 788,00	66,95
Total			12 788,00	66,95

Nom de la commune (1) : BUCEY LES GY				
Numéro de SIREN (2) : 217001049				
Population de la commune : 606				
Intitulé de la subvention	Objet	Article (3)	Montant en €	Montant en €/hab
2020-00039041	Commune de Bucey les Gy - presbytère - travaux SOLDE	204142	50 000,00	82,51
Total			50 000,00	82,51

Nom de la commune (1) : BUSSIERES				
Numéro de SIREN (2) : 217001072				

Population de la commune : 429				
Intitulé de la subvention	Objet	Article (3)	Montant en €	Montant en €/hab
2020-00042779	5322AAO001T149-Création d'un terrain multisports	204142	8 727,00	20,34
Total			8 727,00	20,34

Nom de la commune (1) : BUTHIERS Numéro de SIREN (2) : 217001098 Population de la commune : 310				
Intitulé de la subvention	Objet	Article (3)	Montant en €	Montant en €/hab
2020-00042494	5322AAO001T154-Réal d'une voie douce entre Buthiers et Voray-sur-l'Ognon	204142	7 617,00	24,57
Total			7 617,00	24,57

Nom de la commune (1) : CHAMPEY Numéro de SIREN (2) : 217001213 Population de la commune : 891				
Intitulé de la subvention	Objet	Article (3)	Montant en €	Montant en €/hab
2020-00035246	2017 AP APP Vergers de sauvegarde commune de Champey	204142	3 709,52	4,16
Total			3 709,52	4,16

Nom de la commune (1) : CHAMPLITTE Numéro de SIREN (2) : 217001221 Population de la commune : 1 673				
Intitulé de la subvention	Objet	Article (3)	Montant en €	Montant en €/hab
2020-00002882	Etude du schéma d'aménagement urbain de caractère	204141	14 144,27	8,45
Total			14 144,27	8,45

Nom de la commune (1) : CHARIEZ Numéro de SIREN (2) : 217001346 Population de la commune : 209				
Intitulé de la subvention	Objet	Article (3)	Montant en €	Montant en €/hab
2020-00038052	PAT-CHANT-100-Chariez70-Restaur fontaine-CP6/7/18	65734	2 765,67	13,23
Total			2 765,67	13,23

Nom de la commune (1) : CHATENEY Numéro de SIREN (2) : 217001403 Population de la commune : 65				
Intitulé de la subvention	Objet	Article (3)	Montant en €	Montant en €/hab

2020-00025010	2017-7546CPBO001S01842 : Etude de faisabilité bois	204141	919,44	14,15
2020-00002586	2018-7546CPBO002S00607 : Installation d'une chaufferie bois	204142	2 799,56	43,07
Total			3 719,00	57,22

Nom de la commune (1) : CHAUVIREY LE CHATEL				
Numéro de SIREN (2) : 217001437				
Population de la commune : 127				
Intitulé de la subvention	Objet	Article (3)	Montant en €	Montant en €/hab
2020-00051187	PAT-RELI-137-Chauvirey le Châtel-70-ND Nativité-CP 20 11 20	204142	7 157,10	56,36
Total			7 157,10	56,36

Nom de la commune (1) : CHENEBIER				
Numéro de SIREN (2) : 217001494				
Population de la commune : 712				
Intitulé de la subvention	Objet	Article (3)	Montant en €	Montant en €/hab
2020-00023087	Commune de Chenebier_mairie-école_études ACOMPTE	204141	8 170,32	11,48
Total			8 170,32	11,48

Nom de la commune (1) : CITERS				
Numéro de SIREN (2) : 217001551				
Population de la commune : 792				
Intitulé de la subvention	Objet	Article (3)	Montant en €	Montant en €/hab
2020-00042748	Commune de Ciders - mairie - études EFFILOGIS SOLDE	204141	4 582,80	5,79
2020-00048983	C. de Ciders_mairie_travaux	204142	19 898,22	25,12
Total			24 481,02	30,91

Nom de la commune (1) : CLAIREGOUTTE				
Numéro de SIREN (2) : 217001577				
Population de la commune : 383				
Intitulé de la subvention	Objet	Article (3)	Montant en €	Montant en €/hab
2020-00016099	C. de Clairegoutte_Mairie_Etudes	204141	2 805,00	7,32
Total			2 805,00	7,32

Nom de la commune (1) : CUBRY LES FAVERNEY				
Numéro de SIREN (2) : 217001908				
Population de la commune : 181				
Intitulé de la subvention	Objet	Article (3)	Montant en €	Montant en €/hab

REGION BOURGOGNE-FRANCHE-COMTE - Budget principal - CA - 2020

2020-00022194	Commune de Cubry les Favorney_audit 4 bâtiments communaux	204141	6 664,00	36,82
Total			6 664,00	36,82

Nom de la commune (1) : DAMPIERRE SUR LINOTTE				
Numéro de SIREN (2) : 217001973				
Population de la commune : 818				
Intitulé de la subvention	Objet	Article (3)	Montant en €	Montant en €/hab
2020-00042288	5322AAO001T152-Restauration de la fontaine centrale	204142	3 356,00	4,10
Total			3 356,00	4,10

Nom de la commune (1) : DAMPIERRE SUR SALON				
Numéro de SIREN (2) : 217001981				
Population de la commune : 1 289				
Intitulé de la subvention	Objet	Article (3)	Montant en €	Montant en €/hab
2020-00030531	Réhab.groupe médical/maison de santé/Dampierre/Salon	204142	18 058,42	14,01
Total			18 058,42	14,01

Nom de la commune (1) : ECHENOZ LA MELINE				
Numéro de SIREN (2) : 217002070				
Population de la commune : 3 306				
Intitulé de la subvention	Objet	Article (3)	Montant en €	Montant en €/hab
2020-00025320	ADT-HABAM-000066-0-Aménagement urbain et paysager de la p...	204142	84 839,45	25,66
Total			84 839,45	25,66

Nom de la commune (1) : EQUEVILLEY				
Numéro de SIREN (2) : 217002146				
Population de la commune : 129				
Intitulé de la subvention	Objet	Article (3)	Montant en €	Montant en €/hab
2020-00021324	PAT-RELI-80-EQUEVILLEY-70-restauration église St Germain-...	204142	25 000,00	193,80
Total			25 000,00	193,80

Nom de la commune (1) : FAUCOGNEY ET LA MER				
Numéro de SIREN (2) : 217002278				
Population de la commune : 545				
Intitulé de la subvention	Objet	Article (3)	Montant en €	Montant en €/hab
2020-00017948	ADT-CT1820-000151-0-Création d'une maison de services à F...	204142	8 903,43	16,34
2020-00034946	Amenag espaces publics centre histor Faucogney et la Mer	204142	112 446,17	206,32

REGION BOURGOGNE-FRANCHE-COMTE - Budget principal - CA - 2020

2020-00044060	ADT-CT1820-000151-0-Création d'une maison de services à F...	204142	43 026,68	78,95
Total			164 376,28	301,61

Nom de la commune (1) : FAVERNEY				
Numéro de SIREN (2) : 217002286				
Population de la commune : 975				
Intitulé de la subvention	Objet	Article (3)	Montant en €	Montant en €/hab
2020-00042579	5322AAO001T155-Revitalisation du Bourg	204142	1 076,00	1,10
Total			1 076,00	1,10

Nom de la commune (1) : FILAIN				
Numéro de SIREN (2) : 217002344				
Population de la commune : 240				
Intitulé de la subvention	Objet	Article (3)	Montant en €	Montant en €/hab
2020-00046180	5322AAO001T151-Restauration des lavoirs, des margelles, d'un abat-son	204142	1 854,00	7,72
Total			1 854,00	7,72

Nom de la commune (1) : FRANCHEVELLE				
Numéro de SIREN (2) : 217002500				
Population de la commune : 435				
Intitulé de la subvention	Objet	Article (3)	Montant en €	Montant en €/hab
2020-00023805	Commune de Francheville - mairie - études	204141	11 688,73	26,87
Total			11 688,73	26,87

Nom de la commune (1) : FRETIGNEY ET VELLOREILLE				
Numéro de SIREN (2) : 217002575				
Population de la commune : 742				
Intitulé de la subvention	Objet	Article (3)	Montant en €	Montant en €/hab
2020-00027500	ADT-CT1820-000167-0-Restructuration du gymnase municipal	204142	108 189,89	145,81
2020-00050193	ADT-CT1820-000167-0-Restructuration du gymnase municipal	204142	28 010,11	37,75
Total			136 200,00	183,56

Nom de la commune (1) : FROIDCONCHE				
Numéro de SIREN (2) : 217002583				
Population de la commune : 2 027				
Intitulé de la subvention	Objet	Article (3)	Montant en €	Montant en €/hab
2020-00032273	ADT-CT1820-000115-0-ECOLE/ BIBLIOTHEQUE : RESTRUCTURATION...	204142	35 154,86	17,34

2020-00050001	ADT-CT1820-000115-0-ECOLE/ BIBLIOTHEQUE : RESTRUCTURATION...	204142	72 203,39	35,62
Total			107 358,25	52,96

Nom de la commune (1) : GEVIGNEY ET MERCEY				
Numéro de SIREN (2) : 217002674				
Population de la commune : 489				
Intitulé de la subvention	Objet	Article (3)	Montant en €	Montant en €/hab
2020-00042558	5322AAO001T170-Création d'une aire de jeux vers le stade	204142	2 190,00	4,48
Total			2 190,00	4,48

Nom de la commune (1) : GRAY CEDEX				
Numéro de SIREN (2) : 217002799				
Population de la commune : 5 916				
Intitulé de la subvention	Objet	Article (3)	Montant en €	Montant en €/hab
2020-00024724	PAT-RELI-85-Restauration de la toiture du clocher	204142	18 308,72	3,09
2020-00002212	COUPONS BIBLIOTHEQUES - NOVEMBRE 2019	65734	70,00	0,01
2020-00024957	COUPONS BIBLIOTHEQUES MAI 2020	65734	125,00	0,02
2020-00039642	BONS BIBLIOTHEQUES - MAIRIES1 - AOUT 2020	65734	25,00	0,00
2020-00044030	PAT-EXPO-24-GRAY-Musée Baron Martin - AP 24 04 20	65734	4 221,31	0,71
Total			22 750,03	3,83

Nom de la commune (1) : HAUTEVELLE				
Numéro de SIREN (2) : 217002849				
Population de la commune : 276				
Intitulé de la subvention	Objet	Article (3)	Montant en €	Montant en €/hab
2020-00021484	2019 EFFI HAUTEVELLE 2 LOGTS ETUDES	204141	1 116,00	4,04
2020-00022709	2020 EFFI HAUTEVELLE 2 LOGTS TRAVAUX	204142	10 000,00	36,23
Total			11 116,00	40,27

Nom de la commune (1) : JUSSEY				
Numéro de SIREN (2) : 217002922				
Population de la commune : 1 656				
Intitulé de la subvention	Objet	Article (3)	Montant en €	Montant en €/hab
2020-00050448	renouvellement urbain centre bourg	204142	29 629,00	17,89
Total			29 629,00	17,89

Nom de la commune (1) : LAVONCOURT				
Numéro de SIREN (2) : 217002997				

Population de la commune : 313				
Intitulé de la subvention	Objet	Article (3)	Montant en €	Montant en €/hab
2020-00018848	Lavoncourt - Itinéraire piétonnier	204142	1 710,00	5,46
Total			1 710,00	5,46

Nom de la commune (1) : LURE				
Numéro de SIREN (2) : 217003102				
Population de la commune : 8 409				
Intitulé de la subvention	Objet	Article (3)	Montant en €	Montant en €/hab
2020-00019088	ADT-CT1820-000003-0-Projet Pologne - 1ère tranche - Périss...	204142	75 373,54	8,96
2020-00041262	ADT-HABAM-000106- Aménagement du Passage Vox - Lure	204142	24 000,00	2,85
2020-00041807	ADT-RENOV-000036-0-Requalification Espace Anatole	204142	43 518,64	5,18
2020-00002212	COUPONS BIBLIOTHEQUES - NOVEMBRE 2019	65734	875,00	0,10
2020-00010259	Versement ticket mobilité MAIRIE DE LURE_AC2	65734	45,00	0,01
2020-00017615	ADT-CS-000268-0-Contrat de Ville - Actions du Conseil Cit...	65734	1 000,00	0,12
2020-00023447	Versement ticket mobilité MAIRIE DE LURE_AC3	65734	15,00	0,00
2020-00024957	COUPONS BIBLIOTHEQUES MAI 2020	65734	590,00	0,07
2020-00036190	Versement ticket mobilité MAIRIE DE LURE_AC4	65734	30,00	0,00
2020-00039642	BONS BIBLIOTHEQUES - MAIRIES1 - AOUT 2020	65734	95,00	0,01
2020-00052878	Tour de France cycliste : organisat° & dispositif communicat° départ 20e étape de Lure le 19/09/20	65734	40 000,00	4,76
Total			185 542,18	22,06

Nom de la commune (1) : LUXEUIL LES BAINS				
Numéro de SIREN (2) : 217003110				
Population de la commune : 7 008				
Intitulé de la subvention	Objet	Article (3)	Montant en €	Montant en €/hab
2020-00001524	PAT-IR-57-70-LUXEUIL L.B.Rest.vestiges égl.St Martin-CP6/11/15	204142	19 456,52	2,78
2020-00013341	PAT-GSP-17-Luxeuil-Valor eglise St Martin-CP 15 3 19	204142	22 244,35	3,17
2020-00014490	Création d'un nouvel office de Tourisme	204142	91 506,82	13,06
2020-00016781	PAT-IR-000071-70-LUXEUIL L.B.site archéo église St-Martin-CP	204142	206 895,62	29,52
2020-00029782	PAT-IR-57-LUXEUIL70 Rest.vestiges égl.St Martin-CP 06 11 15	204142	19 871,95	2,84
2020-00032200	ADT-CT1820-000107-0-Aménagement de la Place de la République	204142	88 263,45	12,59
2020-00032202	ADTLOC1820-000014-0-Aménagement de la Place du Sergent Bo...	204142	35 841,28	5,11
2020-00032204	ADT-CT1820-000113-0-Aménagement espace dit rue des cannes	204142	4 761,05	0,68
2020-00043393	PAT-GSP-17-Luxeuil-Valor eglise St Martin-CP 15 3 19	204142	47 727,04	6,81
2020-00048734	ADTLOC1820-000027-0-Aménagement de l'Aire de jeux de la P...	204142	23 100,00	3,30
2020-00000926	ADT-CS-000010-0-Fête de la Fraternité	65734	4 400,00	0,63
2020-00000929	ADT-CS-000038-0-Fête des jardins et de l'écologie	65734	2 346,46	0,33

REGION BOURGOGNE-FRANCHE-COMTE - Budget principal - CA - 2020

2020-00002212	COUPONS BIBLIOTHEQUES - NOVEMBRE 2019	65734	520,00	0,07
2020-00039712	BIBLIOTHEQUES MAIRIES2 - AOUT 2020	65734	480,00	0,07
Total			567 414,54	80,96

Nom de la commune (1) : MAILLEY ET CHAZELOT				
Numéro de SIREN (2) : 217003243				
Population de la commune : 663				
Intitulé de la subvention	Objet	Article (3)	Montant en €	Montant en €/hab
2020-00017418	DMO MAILLEY TRS SCOL70 2E TRIM 2019-20	65734	2 116,80	3,19
2020-00048387	DMO MAILLEY TRS SCOL70 3E TRIM 2019-20	65734	2 066,40	3,12
2020-00048393	DMO MAILLEY TRS SCOL70 1ER TRIM 2020-21	65734	2 833,60	4,27
Total			7 016,80	10,58

Nom de la commune (1) : MARNAY				
Numéro de SIREN (2) : 217003342				
Population de la commune : 1 503				
Intitulé de la subvention	Objet	Article (3)	Montant en €	Montant en €/hab
2020-00014502	SP-EQUI-74-MARNAY RENOVATION BATIMENTS SITE HENRY BEY	204142	30 127,00	20,04
2020-00052701	Reconversion du moulin en halle publique	204142	50 000,00	33,27
2020-00002212	COUPONS BIBLIOTHEQUES - NOVEMBRE 2019	65734	335,00	0,22
2020-00024957	COUPONS BIBLIOTHEQUES MAI 2020	65734	405,00	0,27
2020-00039712	BIBLIOTHEQUES MAIRIES2 - AOUT 2020	65734	75,00	0,05
Total			80 942,00	53,85

Nom de la commune (1) : MELISEY				
Numéro de SIREN (2) : 217003391				
Population de la commune : 1 717				
Intitulé de la subvention	Objet	Article (3)	Montant en €	Montant en €/hab
2020-00021178	Commune de Mélisey_salle socioculturelle_travaux	204142	12 181,40	7,09
2020-00021180	Commune de Mélisey_salle socioculturelle_travaux	204142	30 000,00	17,47
2020-00032270	ADT-EQSS-000047-0-Réhabilitation de l'ancien presbytère -...	204142	81 403,06	47,41
2020-00017420	DMO MELISEY TRS SCOL70 2E TRIM 2019-20	65734	3 477,60	2,03
2020-00048384	DMO MELISEY TRS SCOL70 3E TRIM 2019-20	65734	1 738,80	1,01
2020-00048390	DMO MELISEY TRS SCOL70 1ER TRIM 2020-21	65734	4 655,20	2,71
Total			133 456,06	77,72

Nom de la commune (1) : MONTBOZON				
Numéro de SIREN (2) : 217003573				

Population de la commune : 656				
Intitulé de la subvention	Objet	Article (3)	Montant en €	Montant en €/hab
2020-00023872	5322AAO001T160 - Aménagement d'un terrain multisports	204142	28 999,50	44,21
Total			28 999,50	44,21

Nom de la commune (1) : MONTIGNY LES VESOUL				
Numéro de SIREN (2) : 217003631				
Population de la commune : 679				
Intitulé de la subvention	Objet	Article (3)	Montant en €	Montant en €/hab
2020-00051818	VA-CIVIQ-000029-MONTIGNY LES VESOUL APPUI AU SERVICE CIVIQUE	65734	645,00	0,95
Total			645,00	0,95

Nom de la commune (1) : NOIDANS LE FERROUX				
Numéro de SIREN (2) : 217003870				
Population de la commune : 697				
Intitulé de la subvention	Objet	Article (3)	Montant en €	Montant en €/hab
2020-00049189	Etude de besoins d'une résidence pour personnes âgées	204141	15 616,00	22,40
Total			15 616,00	22,40

Nom de la commune (1) : NOIDANS LES VESOUL				
Numéro de SIREN (2) : 217003888				
Population de la commune : 2 060				
Intitulé de la subvention	Objet	Article (3)	Montant en €	Montant en €/hab
2020-00004151	Commune de Noidans les Vesoul_Audit énergétique de la mairie	204141	2 800,00	1,36
Total			2 800,00	1,36

Nom de la commune (1) : PESMES				
Numéro de SIREN (2) : 217004084				
Population de la commune : 1 113				
Intitulé de la subvention	Objet	Article (3)	Montant en €	Montant en €/hab
2020-00001973	PAT-RELI-66-Pesmes70-Restaur EgliseT1-CP 15 3 19	204142	20 209,87	18,16
2020-00024305	PAT-RELI-116-Pesmes-église st Hilaire-CP 29 05 20	204142	14 250,60	12,80
2020-00037653	PAT-RELI-66-Pesmes70-Restaur EgliseT1-CP 15 3 19	204142	2 790,13	2,51
2020-00037701	PAT-RELI-116-Pesmes-église st Hilaire-CP 29 05 20	204142	5 248,30	4,72
Total			42 498,90	38,19

Nom de la commune (1) : PORT SUR SAONE				
Numéro de SIREN (2) : 217004217				

Population de la commune : 3 028				
Intitulé de la subvention	Objet	Article (3)	Montant en €	Montant en €/hab
2020-00053624	SP-EQUI-238-MAIRIE PORT SUR SAONE TERRAIN MULTISPORTS	204142	16 000,00	5,28
Total			16 000,00	5,28

Nom de la commune (1) : RECOLOGNE LES RAY				
Numéro de SIREN (2) : 217004407				
Population de la commune : 34				
Intitulé de la subvention	Objet	Article (3)	Montant en €	Montant en €/hab
2020-00009867	ENV-AAPVRG-000153-2019 AP Commune Recolgone les Ray	204142	4 829,85	142,05
Total			4 829,85	142,05

Nom de la commune (1) : RIOZ				
Numéro de SIREN (2) : 217004472				
Population de la commune : 2 360				
Intitulé de la subvention	Objet	Article (3)	Montant en €	Montant en €/hab
2020-00023926	5322AAO001T156 - Extension/réno des vestiaires attenat au terrain de foot	204142	35 010,50	14,83
2020-00043815	ADT-HABAM-000110-0-Aménagement de la voirie rue de la Faï...	204142	30 776,00	13,04
2020-00049687	Extention/réno des vestiaires attenat au terrain de foot	204142	34 671,02	14,69
Total			100 457,52	42,56

Nom de la commune (1) : RONCHAMP				
Numéro de SIREN (2) : 217004514				
Population de la commune : 2 788				
Intitulé de la subvention	Objet	Article (3)	Montant en €	Montant en €/hab
2020-00021933	2018-7546CPBO002S00909 : Installation réseau de chaleur	204142	31 251,48	11,21
2020-00021935	2018-7546CPBO002S00908 : Installation d'une chaufferie bois	204142	1 208,65	0,43
Total			32 460,13	11,64

Nom de la commune (1) : ROYE				
Numéro de SIREN (2) : 217004555				
Population de la commune : 1 582				
Intitulé de la subvention	Objet	Article (3)	Montant en €	Montant en €/hab
2020-00026590	5322AAO001T167 - Mutualisation des locaux pédagogique, festifs et culturels	204142	200 000,00	126,42
Total			200 000,00	126,42

Nom de la commune (1) : RUHANS				
Numéro de SIREN (2) : 217004563				

Population de la commune : 160				
Intitulé de la subvention	Objet	Article (3)	Montant en €	Montant en €/hab
2020-00043597	2020 EFFI 2020 RUHANS 1 LOGT ETUDES	204141	1 610,00	10,06
Total			1 610,00	10,06

Nom de la commune (1) : ST LOUP SUR SEMOUSE				
Numéro de SIREN (2) : 217004670				
Population de la commune : 3 301				
Intitulé de la subvention	Objet	Article (3)	Montant en €	Montant en €/hab
2020-00013385	ADT-HABAM-000039-0-Creation hameau durable	204142	48 612,90	14,73
2020-00023526	ADT-FIP-000056-0-Terrain multisport Citystade St Loup sur...	204142	14 863,94	4,50
2020-00026450	SP-EQUI-335-ST LOUP S SEMOUSE TERRAIN MULTISPORTS	204142	6 904,00	2,09
2020-00033942	ADT-CT1820-000162-0-ACTION : Creation hameau durable a Sa...	204142	17 558,00	5,32
Total			87 938,84	26,64

Nom de la commune (1) : ST REMY				
Numéro de SIREN (2) : 217004720				
Population de la commune : 576				
Intitulé de la subvention	Objet	Article (3)	Montant en €	Montant en €/hab
2020-00025769	1585 - Réalisation d'une étude de faisabilité pour une Cboi	204141	490,00	0,85
2020-00026176	2018 AP Atlas biodiv Commune Saint Rémy - liquidation 2020-00026176	204141	2 300,00	3,99
2020-00025746	1585-Création chauff bois+réseau à St Rémy en Comté (70)	204142	11 959,50	20,76
2020-00050696	Commune de Saint Rémy en Comté_mairie_travaux AVANCE	204142	30 000,00	52,08
Total			44 749,50	77,68

Nom de la commune (1) : SAULX				
Numéro de SIREN (2) : 217004787				
Population de la commune : 914				
Intitulé de la subvention	Objet	Article (3)	Montant en €	Montant en €/hab
2020-00044059	ADT-BC-000162-0-unite des commerçants	204141	6 566,00	7,18
2020-00033288	ADT-BC-000019-0-Opération Façade (2eme phase) dans la zon...	204142	24 407,23	26,70
Total			30 973,23	33,88

Nom de la commune (1) : SCEY SUR SAONE ET ST ALBIN				
Numéro de SIREN (2) : 217004829				
Population de la commune : 1 571				
Intitulé de la subvention	Objet	Article (3)	Montant en €	Montant en €/hab
2020-00020605	ADT-BC-000030-0-Revitalisation du centre-bourg de SCEY SU...	204141	23 715,00	15,10

REGION BOURGOGNE-FRANCHE-COMTE - Budget principal - CA - 2020

2020-00045959	5322AAO001T159-Etude de programmation relative à la revitalisation du bourg	204141	1 976,00	1,26
Total			25 691,00	16,36

Nom de la commune (1) : VAIVRE ET MONTOILLE				
Numéro de SIREN (2) : 217005131				
Population de la commune : 2 477				
Intitulé de la subvention	Objet	Article (3)	Montant en €	Montant en €/hab
2020-00026307	SP-EQUI-123-VAIVRE ET MONTOILLE TERRAIN MULTISPORTS	204142	2 656,00	1,07
Total			2 656,00	1,07

Nom de la commune (1) : LE VAL ST ELOI				
Numéro de SIREN (2) : 217005180				
Population de la commune : 102				
Intitulé de la subvention	Objet	Article (3)	Montant en €	Montant en €/hab
2020-00012023	PAT-RELI-79-VAL ST ELOI-Restauration église-CP 14 02 20	204142	6 093,00	59,74
Total			6 093,00	59,74

Nom de la commune (1) : VESOUL CEDEX				
Numéro de SIREN (2) : 217005503				
Population de la commune : 15 728				
Intitulé de la subvention	Objet	Article (3)	Montant en €	Montant en €/hab
2020-00032086	PAT-ECRI-34-VESOUL-restaur incunables-CP 23 11 18	204141	8 024,80	0,51
2020-00033626	PAT-FRAM-49-Vesoul-musée Garret- Police Verso-CP 27 9 19	204141	2 800,00	0,18
2020-00038707	SP-EQUI-313-VESOUL PRATICABLE GYM SALLE EMANN	204141	6 609,00	0,42
2020-00044050	ADT-RENOV-000041-0-Création d'un city stade de dernière g...	204142	26 340,19	1,67
2020-00044052	ADT-RENOV-000018-0-parvis piétons sécurisé et aux normes ...	204142	36 000,00	2,29
2020-00000901	ADT-CS-000060-0-opération Trier c'est Gagner	65734	6 000,00	0,38
2020-00002212	COUPONS BIBLIOTHEQUES - NOVEMBRE 2019	65734	705,00	0,04
2020-00008390	ADT-CS-000082-0-L'été En grand	65734	5 000,00	0,32
2020-00024957	COUPONS BIBLIOTHEQUES MAI 2020	65734	715,00	0,05
2020-00039712	BIBLIOTHEQUES MAIRIES2 - AOUT 2020	65734	95,00	0,01
Total			92 288,99	5,87

Nom de la commune (1) : VITREY SUR MANCE				
Numéro de SIREN (2) : 217005727				
Population de la commune : 284				
Intitulé de la subvention	Objet	Article (3)	Montant en €	Montant en €/hab
2020-00049897	Restauration du café restaurant	204142	1 965,00	6,92

Total	1 965,00	6,92
--------------	----------	------

Nom de la commune (1) : VORAY SUR L OGNON

Numéro de SIREN (2) : 217005750

Population de la commune : 843

Intitulé de la subvention	Objet	Article (3)	Montant en €	Montant en €/hab
2020-00047069	5322AAO001T190-Restauration du pavage et des murs de la place de l'Eglise	204142	11 000,00	13,05
Total			11 000,00	13,05

Nom de la commune (1) : VY LE FERROUX

Numéro de SIREN (2) : 217005800

Population de la commune : 161

Intitulé de la subvention	Objet	Article (3)	Montant en €	Montant en €/hab
2020-00014059	Commune de Vy le Ferroux - salle communale - travaux	204142	3 280,00	20,37
Total			3 280,00	20,37

Nom de la commune (1) : L ABERGEMENT STE COLOMBE

Numéro de SIREN (2) : 217100023

Population de la commune : 1 244

Intitulé de la subvention	Objet	Article (3)	Montant en €	Montant en €/hab
2020-00016590	LC UT71- 21050 L'ABERGEMENT SAINTE COLOMBE - 19/20 - 1ER TRIMESTRE	65734	5 565,88	4,47
2020-00024010	LC UT71- 21050 L'ABERGEMENT SAINTE COLOMBE - 19/20 - 2eme trimestre	65734	4 584,26	3,69
2020-00037833	LC UT71- 21050 L'ABERGEMENT SAINTE COLOMBE - 19/20 - 3eme trimestre	65734	2 236,47	1,80
Total			12 386,61	9,96

Nom de la commune (1) : ANGLURE SOUS DUN

Numéro de SIREN (2) : 217100080

Population de la commune : 163

Intitulé de la subvention	Objet	Article (3)	Montant en €	Montant en €/hab
2020-00051902	LC UT71- 40353 ANGLURE SOUS DUN - 19/20 - 1ER TRIMESTRE	65734	1 599,84	9,81
2020-00051905	LC UT71- 40353 ANGLURE SOUS DUN - 19/20 - 2EME TRIMESTRE	65734	1 483,49	9,10
2020-00051907	LC UT71- 40353 ANGLURE SOUS DUN - 19/20 - 3EME TRIMESTRE	65734	930,82	5,71
Total			4 014,15	24,62

Nom de la commune (1) : ANOST

Numéro de SIREN (2) : 217100098

Population de la commune : 744

Intitulé de la subvention	Objet	Article (3)	Montant en €	Montant en €/hab
---------------------------	-------	-------------	--------------	------------------

REGION BOURGOGNE-FRANCHE-COMTE - Budget principal - CA - 2020

2020-00020382	5322AAO001T126 - Construction d'une halle contemporaine	204142	37 093,50	49,86
2020-00020388	5322AAO001T127 - Rénovation et extension de la mairie en pôle de service	204142	25 000,00	33,60
2020-00025877	projet d'une halle contemporai - 3	204142	17 836,84	23,97
2020-00049271	Rénovation et extension de la mairie en pôle de service	204142	23 021,89	30,94
2020-00049293	Construction d'une halle contemporaine	204142	37 093,50	49,86
Total			140 045,73	188,23

Nom de la commune (1) : ARTAIX

Numéro de SIREN (2) : 217100122

Population de la commune : 341

Intitulé de la subvention	Objet	Article (3)	Montant en €	Montant en €/hab
2020-00016541	LC UT71- 40762 ARTAIX- 19/20 - 1ER TRIMESTRE	65734	2 077,27	6,09
2020-00022196	LC UT71- 40762 ARTAIX- 19/20 - 2eme trimestre	65734	1 926,19	5,65
2020-00037983	LC UT71- 40762 ARTAIX- 19/20 -3eme trimestre	65734	1 208,59	3,54
Total			5 212,05	15,28

Nom de la commune (1) : AUTUN

Numéro de SIREN (2) : 217100148

Population de la commune : 14 381

Intitulé de la subvention	Objet	Article (3)	Montant en €	Montant en €/hab
2020-00021196	PAT-MUSEO-6-Autun 71-musee Gd Rolin-Conc archit EC-CP 5 7 19	204141	44 370,33	3,09
2020-00027104	13 EME JOURNEE DE L AFRIQUE	204141	4 200,00	0,29
2020-00035240	ADTLOC1820-000058-0-Étude de faisabilité portant sur anci...	204141	12 170,00	0,85
2020-00038792	PAT-MUSEO-1-Autun71-Musee Gd Rolin-etud topograph-CP5 7 19	204141	2 772,00	0,19
2020-00038793	PAT-MUSEO-2-Autun71-Musee Gd Rolin-etude geo-tech CP 5 7 19	204141	4 192,00	0,29
2020-00038895	PAT-MUSEO-3-Autun 71-musee Gd Rolin-Etude geophys-CP 5 7 19	204141	3 570,00	0,25
2020-00040049	PAT-MUSEO-11-Autun71-Gd Rolin-CPER15-20-MO-Etudes-CP10 7 20	204141	45 333,20	3,15
2020-00042026	PAT-FRAM-72-Autun-musée Rolin-CP 25 09 20	204141	1 050,00	0,07
2020-00042121	PAT-MUSEO-6-Autun 71-musee Gd Rolin-Conc archit EC-CP 5 7 19	204141	18 309,27	1,27
2020-00011322	PAT-TER-65-AUTUN Restau facades theatre italienne-CP14 02 20	204142	15 000,00	1,04
2020-00013851	SP-EQUI-226-AUTUN RESTRUCTURATION SITE ATHLETISME J.ROCH	204142	120 000,00	8,34
2020-00015369	Aménagement parc Robert Schuman QIL St Pantaléon VILLE AUTUN	204142	113 282,68	7,88
2020-00020041	Aménagement parc Robert Schuman QIL St Pantaléon VILLE AUTUN	204142	124 989,32	8,69
2020-00021595	AUTUN Solde Rénovation du musée "Grand Rolin"	204142	21 638,00	1,50
2020-00044517	Amgt etang de peche à la mouche ville AUTUN	204142	15 467,00	1,08
2020-00045111	PAT-TER-40-Autun71-Restaur remparts Maladière-CP 15 3 19	204142	35 000,00	2,43
2020-00044884	PAT-EXPO-17-AUTUN-Miroir du Prince-CP 29 05 20	65734	15 000,00	1,04
2020-00052577	PROMOTION VILLE AUTUN EN CHINE - VILLE AUTUN	65734	5 600,00	0,39
Total			601 943,80	41,84

Nom de la commune (1) : AZE				
Numéro de SIREN (2) : 217100163				
Population de la commune : 1 073				
Intitulé de la subvention	Objet	Article (3)	Montant en €	Montant en €/hab
2020-00014150	création d'une aire de covoitu - 1	204142	2 640,91	2,46
Total			2 640,91	2,46

Nom de la commune (1) : BARON				
Numéro de SIREN (2) : 217100205				
Population de la commune : 102				
Intitulé de la subvention	Objet	Article (3)	Montant en €	Montant en €/hab
2020-00016560	LC UT71- 40258 BARON - 19/20 - 1ER TRIMESTRE	65734	4 853,95	47,59
2020-00042326	LC UT71- 40258 BARON - 19/20 - 2eme et 3eme trimestre	65734	6 458,56	63,32
Total			11 312,51	110,91

Nom de la commune (1) : BAUDEMONT				
Numéro de SIREN (2) : 217100221				
Population de la commune : 649				
Intitulé de la subvention	Objet	Article (3)	Montant en €	Montant en €/hab
2020-00016195	LC UT71- 40458 BAUDEMONT - 19/20 - 1ER TRIMESTRE	65734	2 753,54	4,24
2020-00020914	LC UT71- 40458 BAUDEMONT - 19/20 - 2EME TRIMESTRE	65734	1 852,38	2,85
Total			4 605,92	7,09

Nom de la commune (1) : BAUDRIERES				
Numéro de SIREN (2) : 217100239				
Population de la commune : 972				
Intitulé de la subvention	Objet	Article (3)	Montant en €	Montant en €/hab
2020-00009457	ADTLOC1820-000068-0-Rénovation et extension de la maison ...	204142	19 200,00	19,75
2020-00051859	LC UT71- 21052 BAUDRIERES ST ANDRE ST VINCENT- 19/20 - 1ER ET 2EME TRIMESTRE	65734	5 809,51	5,98
Total			25 009,51	25,73

Nom de la commune (1) : BAUGY				
Numéro de SIREN (2) : 217100247				
Population de la commune : 520				
Intitulé de la subvention	Objet	Article (3)	Montant en €	Montant en €/hab
2020-00016545	LC UT71- 40757 BAUGY - 19/20 - 1ER TRIMESTRE	65734	3 338,33	6,42
2020-00022932	LC UT71- 40757 BAUGY - 19/20 - 2eme trimestre	65734	3 095,54	5,95

2020-00042329	LC UT71- 40757 BAUGY - 19/20 - 3eme trimestre	65734	1 213,94	2,33
Total			7 647,81	14,70

Nom de la commune (1) : BEAUBERY				
Numéro de SIREN (2) : 217100254				
Population de la commune : 375				
Intitulé de la subvention	Objet	Article (3)	Montant en €	Montant en €/hab
2020-00016514	LC UT71- 40254 BEAUBERY- 19/20 - 1ER TRIMESTRE	65734	4 628,25	12,34
2020-00024893	LC UT71- 40254 BEAUBERY- 19/20 - 2eme trimestre	65734	3 492,23	9,31
2020-00042336	LC UT71- 40254 BEAUBERY- 19/20 - 3eme trimestre	65734	2 103,75	5,61
Total			10 224,23	27,26

Nom de la commune (1) : BEAUREPAIRE EN BRESSE				
Numéro de SIREN (2) : 217100270				
Population de la commune : 701				
Intitulé de la subvention	Objet	Article (3)	Montant en €	Montant en €/hab
2020-00050573	TRAVAUX POINT D ARRET ROUTIER BEAUREPAIRE EN BRESSE	204143	14 000,00	19,97
Total			14 000,00	19,97

Nom de la commune (1) : BEY				
Numéro de SIREN (2) : 217100338				
Population de la commune : 860				
Intitulé de la subvention	Objet	Article (3)	Montant en €	Montant en €/hab
2020-00020400	5322AAO001T132 - Construction d'une halle couverte	204142	13 502,00	15,70
Total			13 502,00	15,70

Nom de la commune (1) : BISSEY SOUS CRUCHAUD				
Numéro de SIREN (2) : 217100346				
Population de la commune : 348				
Intitulé de la subvention	Objet	Article (3)	Montant en €	Montant en €/hab
2020-00015017	LC UT71- 20155 BISSEY SOUS CRUCHAUD - 19/20 - 1er trimestre	65734	467,53	1,34
2020-00022202	LC UT71- 20155 BISSEY SOUS CRUCHAUD - 19/20 - 2eme trimestre	65734	272,02	0,78
Total			739,55	2,12

Nom de la commune (1) : BISSY LA MACONNAISE				
Numéro de SIREN (2) : 217100353				
Population de la commune : 208				
Intitulé de la subvention	Objet	Article (3)	Montant en €	Montant en €/hab

REGION BOURGOGNE-FRANCHE-COMTE - Budget principal - CA - 2020

2020-00010550	LC UT71-10251 BISSY LA MACONNAISE - 19/20 - 1er trimestre	65734	2 794,55	13,44
2020-00022898	LC UT71-10251 BISSY LA MACONNAISE - 19/20 - 2eme trimestre	65734	1 822,53	8,76
Total			4 617,08	22,20

Nom de la commune (1) : BLANOT

Numéro de SIREN (2) : 217100395

Population de la commune : 178

Intitulé de la subvention	Objet	Article (3)	Montant en €	Montant en €/hab
2020-00051369	Rénovation logement à Blanot	204142	9 163,96	51,48
Total			9 163,96	51,48

Nom de la commune (1) : BLANZY

Numéro de SIREN (2) : 217100403

Population de la commune : 6 286

Intitulé de la subvention	Objet	Article (3)	Montant en €	Montant en €/hab
2020-00003424	Versement ticket mobilité MAIRIE DE BLANZY_AC2	65734	135,00	0,02
2020-00018874	Versement ticket mobilité MAIRIE DE BLANZY_AC3	65734	120,00	0,02
2020-00031549	Versement ticket mobilité MAIRIE DE BLANZY_AC4	65734	90,00	0,01
2020-00049721	Versement ticket mobilité MAIRIE DE BLANZY_AC5	65734	60,00	0,01
Total			405,00	0,06

Nom de la commune (1) : BONNAY

Numéro de SIREN (2) : 217100429

Population de la commune : 332

Intitulé de la subvention	Objet	Article (3)	Montant en €	Montant en €/hab
2020-00046223	PAT-RELI-58-Bonnay71-Restaur eglise-CP 15 3 19	204142	6 417,60	19,33
Total			6 417,60	19,33

Nom de la commune (1) : BOUHANS

Numéro de SIREN (2) : 217100452

Population de la commune : 181

Intitulé de la subvention	Objet	Article (3)	Montant en €	Montant en €/hab
2020-00045089	LC UT71- 20952 BOUHANS- 19/20 - 3EME TRIMESTRE	65734	2 335,92	12,91
Total			2 335,92	12,91

Nom de la commune (1) : BOURBON LANCY

Numéro de SIREN (2) : 217100478

Population de la commune : 5 000

Intitulé de la subvention	Objet	Article (3)	Montant en €	Montant en €/hab
2020-00031754	BOURBON-LANCY- RENFORC ATTRACTIVITE CENTRE	204142	49 936,55	9,99
2020-00023541	5eme acompte BG18325 FEDER chaufferie bois réseau 2019-6200FEO046S00112	2045	104 816,07	20,96
Total			154 752,62	30,95

Nom de la commune (1) : BOYER

Numéro de SIREN (2) : 217100528

Population de la commune : 730

Intitulé de la subvention	Objet	Article (3)	Montant en €	Montant en €/hab
2020-00051063	PAT-CHANT-204-Boyer-71-lavoir Pymont-CP 20 11 20	65734	15 727,00	21,54
Total			15 727,00	21,54

Nom de la commune (1) : BRANGES

Numéro de SIREN (2) : 217100569

Population de la commune : 2 391

Intitulé de la subvention	Objet	Article (3)	Montant en €	Montant en €/hab
2020-00001185	Branges-Access. réhab mairie	204142	11 936,00	4,99
Total			11 936,00	4,99

Nom de la commune (1) : LE BREUIL

Numéro de SIREN (2) : 217100593

Population de la commune : 3 642

Intitulé de la subvention	Objet	Article (3)	Montant en €	Montant en €/hab
2020-00010934	Versement ticket mobilité MAIRIE LE BREUIL_AC1	65734	75,00	0,02
2020-00023450	Versement ticket mobilité MAIRIE LE BREUIL_AC2	65734	45,00	0,01
2020-00037668	Versement ticket mobilité MAIRIE LE BREUIL_AC3	65734	60,00	0,02
Total			180,00	0,05

Nom de la commune (1) : BUFFIERES

Numéro de SIREN (2) : 217100650

Population de la commune : 283

Intitulé de la subvention	Objet	Article (3)	Montant en €	Montant en €/hab
2020-00051675	Rénovation Salle Communale "Mille Club" Buffieres	204142	28 919,19	102,19
Total			28 919,19	102,19

Nom de la commune (1) : BUXY

Numéro de SIREN (2) : 217100700

Population de la commune : 2 221

REGION BOURGOGNE-FRANCHE-COMTE - Budget principal - CA - 2020

Intitulé de la subvention	Objet	Article (3)	Montant en €	Montant en €/hab
2020-00020705	Construction d'un pôle scolaire	204142	180 333,69	81,19
2020-00025364	5322AAO001T74 - Regroupement scolaire	204142	17 300,64	7,79
Total			197 634,33	88,98

Nom de la commune (1) : CHALON SUR SAONE CEDEX

Numéro de SIREN (2) : 217100767

Population de la commune : 46 603

Intitulé de la subvention	Objet	Article (3)	Montant en €	Montant en €/hab
2020-00041495	PAT-FRAM-61-Chalon sur Saône musée Niépce Damez CP 25 09 20	204141	1 320,00	0,03
2020-00041496	PAT-FRAM-63-Chalon ss Saône musée Niépce LEFEBVRE CP25 09 20	204141	4 025,00	0,09
2020-00041497	PAT-FRAM-64-Chalon ss Saône musée Niépce FILAIRE CP 25 09 20	204141	2 800,00	0,06
2020-00041498	PAT-FRAM-65-Chalon ss Saône musée Niépce CORDESSE CP25 9 20	204141	1 750,00	0,04
2020-00041499	PAT-FRAM-67-Chalon ss Saône musée Niépce CP 25 09 20	204141	3 657,50	0,08
2020-00042035	PAT-FRAM-68-Chalon ss Saône musée Denon PLASSARD CP 25 9 20	204141	10 500,00	0,23
2020-00049889	DISPOSITIF POEME - MUSEE NIEPCE- VILLE DE CHALON- ACOMPTE1- 5600AAO054T53-PJ: PIECES INIT+ EXE	204141	8 424,00	0,18
2020-00019781	Aménagement urbain des quais d - 2	204142	51 372,45	1,10
2020-00020102	Reconversion urbaine de l'île St Laurent - phase 1	204142	67 500,00	1,45
2020-00020274	aménagement et valorisation du - 3	204142	25 000,00	0,54
2020-00032527	Aménagt chemin entre centre-ville et nouveau multiplexe	204142	35 115,60	0,75
2020-00033239	restauration du cloître canonni - 3	204142	106 285,83	2,28
2020-00036980	Cne de Chalon sur Saône, amgt du quai des Messageries	204142	100 000,00	2,15
2020-00039299	Création d'un appontement quai Sainte Marie - COMMUNE CHALON SUR SAONE	204142	40 000,00	0,86
2020-00043109	5322AAO001T101 - Parc Bellevue	204142	40 000,00	0,86
2020-00046121	5322AAO001T180-Rénovation énergétique du restaurant scolaire Citadelle	204142	45 000,00	0,97
2020-00047145	ADT-FIP-000058-0-Attractivité des équipements de quartier...	204142	6 450,83	0,14
2020-00051897	Rénovation énergétique du restaurant scolaire Citadelle	204142	45 000,00	0,97
2020-00038698	BG0015489 - Aménagement Ile Saint Laurent - 2solde	2045	97 241,06	2,09
2020-00005861	Subvent° organisat° arrivée étape Chalon-sur-Saône 12/07/19	65734	40 000,00	0,86
2020-00015120	Caravane du sport	65734	3 694,91	0,08
2020-00038917	Histoire de vie histoires de comtes	65734	1 790,94	0,04
2020-00042988	PAT-EXPO-21-Chalon sur S-Miroir du prince-CP 29 05 20	65734	15 000,00	0,32
Total			751 928,12	16,17

Nom de la commune (1) : CHAMBILLY

Numéro de SIREN (2) : 217100775

Population de la commune : 515

Intitulé de la subvention	Objet	Article (3)	Montant en €	Montant en €/hab
---------------------------	-------	-------------	--------------	------------------

2020-00015399	2016-7443CPBO005S04406 : Acquisition de matériel de dés	204141	1 350,00	2,62
Total			1 350,00	2,62

Nom de la commune (1) : CHAMPLECY				
Numéro de SIREN (2) : 217100825				
Population de la commune : 226				
Intitulé de la subvention	Objet	Article (3)	Montant en €	Montant en €/hab
2020-00016520	LC UT71- 40253 CHAMPLECY- 19/20 - 1ER TRIMESTRE	65734	2 157,04	9,54
2020-00024019	LC UT71- 40253 CHAMPLECY- 19/20 - 2EME TRIMESTRE	65734	1 844,14	8,16
2020-00042325	LC UT71- 40253 CHAMPLECY- 19/20 - 3eme trimestre	65734	983,67	4,35
Total			4 984,85	22,05

Nom de la commune (1) : CHANES				
Numéro de SIREN (2) : 217100841				
Population de la commune : 549				
Intitulé de la subvention	Objet	Article (3)	Montant en €	Montant en €/hab
2020-00013209	hébergements de groupe -COMMUNE DE CHANES	204142	25 211,47	45,92
2020-00019463	hébergements de groupe - Commune de Chânes	204142	31 409,47	57,21
2020-00042483	5322AAO001T77-Réhabilitation d'un bâtiment communal en gîte de groupe	204142	40 078,50	73,00
Total			96 699,44	176,13

Nom de la commune (1) : CHANGY				
Numéro de SIREN (2) : 217100866				
Population de la commune : 476				
Intitulé de la subvention	Objet	Article (3)	Montant en €	Montant en €/hab
2020-00001506	EFFILOGIS-CHANGY-CURE-ETUDE-solde	204141	3 936,00	8,27
2020-00016582	LC UT71- 4029 CHANGY - 19/20 - 1ER TRIMESTRE	65734	3 624,46	7,61
2020-00037929	LC UT71- 40259 CHANGY - 19/20 - 2eme trimestre	65734	3 360,87	7,06
2020-00045027	LC UT71- 40259 CHANGY - 19/20 - 3eme trimestre	65734	1 634,30	3,43
Total			12 555,63	26,37

Nom de la commune (1) : LA CHAPELLE DE BRAGNY				
Numéro de SIREN (2) : 217100890				
Population de la commune : 250				
Intitulé de la subvention	Objet	Article (3)	Montant en €	Montant en €/hab
2020-00020398	5322AAO001T131 - Rénovation énergétique d'un bâtiment public	204142	42 483,00	169,93
2020-00043873	Rénovation énergétique d'un bâtiment public	204142	40 696,46	162,79
Total			83 179,46	332,72

Nom de la commune (1) : LA CHAPELLE DE GUINCHAY				
Numéro de SIREN (2) : 217100908				
Population de la commune : 4 173				
Intitulé de la subvention	Objet	Article (3)	Montant en €	Montant en €/hab
2020-00012402	LA CHAPELLE DE GUINCHAY-Extens° & rénov° gymnase	204142	43 225,25	10,36
2020-00027100	LA CHAPELLE DE GUINCHAY-Extens° & rénov° gymnase	204142	24 150,00	5,79
Total			67 375,25	16,15

Nom de la commune (1) : LA CHAPELLE SOUS DUN				
Numéro de SIREN (2) : 217100957				
Population de la commune : 457				
Intitulé de la subvention	Objet	Article (3)	Montant en €	Montant en €/hab
2020-00042293	LC UT71- 40456 LA CHAPELLE SOUS DUN - 19/20 - 1er trimestre	65734	2 033,46	4,45
2020-00042303	LC UT71- 40456 LA CHAPELLE SOUS DUN - 19/20 - 2eme et 3eme trimestre	65734	3 068,68	6,71
Total			5 102,14	11,16

Nom de la commune (1) : LA CHAPELLE THECLE				
Numéro de SIREN (2) : 217100973				
Population de la commune : 479				
Intitulé de la subvention	Objet	Article (3)	Montant en €	Montant en €/hab
2020-00030835	5322AAO001T95 - Achat d'un véhicule électrique	204141	6 606,46	13,79
2020-00020403	5322AAO001T133 - Travaux de rénovation énergétique-salle polyvalente	204142	2 255,00	4,71
2020-00015019	LC UT71- 20550 LA CHAPELLE THECLE - 19/20 - 1er trimestre	65734	1 606,52	3,35
2020-00022128	LC UT71- 20550 LA CHAPELLE THECLE - 19/20 - 2eme trimestre	65734	1 489,68	3,11
2020-00037986	LC UT71- 20550 LA CHAPELLE THECLE - 19/20 -3eme trimestre	65734	233,68	0,49
Total			12 191,34	25,45

Nom de la commune (1) : CHARNAY LES CHALON				
Numéro de SIREN (2) : 217101047				
Population de la commune : 193				
Intitulé de la subvention	Objet	Article (3)	Montant en €	Montant en €/hab
2020-00015349	LC UT71- 21252 CHARNAY LES CHALON- 19/20 - 1ER TRIMESTRE	65734	13 973,50	72,40
2020-00051981	LC UT71- 21252 CHARNAY LES CHALON- 19/20 - 2EME ET 3EME TRIMESTRE	65734	15 786,85	81,80
Total			29 760,35	154,20

Nom de la commune (1) : CHAROLLES				
Numéro de SIREN (2) : 217101062				

Population de la commune : 3 220				
Intitulé de la subvention	Objet	Article (3)	Montant en €	Montant en €/hab
2020-00024341	Extension de la halle d'exposi - 3	204142	122 973,76	38,19
2020-00024916	Trvx restructur° et extens° halle exposition-2e phase	204142	59 889,53	18,60
2020-00026249	Trvx restructur° et extens° halle exposition-2e phase	204142	34 849,96	10,82
2020-00034217	SP-EQUI-255-CHAROLLES RENOVATION VESTIAIRES	204142	4 000,00	1,24
Total			221 713,25	68,85

Nom de la commune (1) : CHASSIGNY SOUS DUN				
Numéro de SIREN (2) : 217101104				
Population de la commune : 583				
Intitulé de la subvention	Objet	Article (3)	Montant en €	Montant en €/hab
2020-00052776	LC UT71- 40350 CHASSIGNY SOUS DUN- 19/20 - 1er trimestre	65734	1 457,28	2,50
2020-00052779	LC UT71- 40354 CHASSIGNY SOUS DUN- 19/20 - 1er trimestre	65734	2 900,28	4,97
Total			4 357,56	7,47

Nom de la commune (1) : CHASSY				
Numéro de SIREN (2) : 217101112				
Population de la commune : 324				
Intitulé de la subvention	Objet	Article (3)	Montant en €	Montant en €/hab
2020-00017581	LC UT71- 40658 CHASSY- 19/20 - 1ER TRIMESTRE	65734	3 859,56	11,91
2020-00022931	LC UT71- 40658 CHASSY- 19/20 - 2eme trimestre	65734	2 308,52	7,13
2020-00037818	LC UT71- 40658 CHASSY- 19/20 - 3eme trimestre	65734	2 842,37	8,77
Total			9 010,45	27,81

Nom de la commune (1) : CHATENOY EN BRESSE				
Numéro de SIREN (2) : 217101179				
Population de la commune : 1 140				
Intitulé de la subvention	Objet	Article (3)	Montant en €	Montant en €/hab
2020-00001640	Aménagt abords salle des fêtes - 2	204142	23 488,00	20,60
2020-00026274	Réno énergétique et extension salle socioculturelle	204142	15 879,48	13,93
2020-00029744	5322AAO001T178 - Rénovation énergétique d'une salle des fêtes	204142	88 255,00	77,42
2020-00033279	Réno énergétique et extension salle socioculturelle	204142	27 950,00	24,52
Total			155 572,48	136,47

Nom de la commune (1) : CHATENOY LE ROYAL				
Numéro de SIREN (2) : 217101187				
Population de la commune : 6 316				

Intitulé de la subvention	Objet	Article (3)	Montant en €	Montant en €/hab
2020-00025096	CP 14-02-20/COMNE CHATENY LE ROYAL/Gestion cimetières	204142	321,60	0,05
Total			321,60	0,05

Nom de la commune (1) : CHAUDENAY

Numéro de SIREN (2) : 217101195

Population de la commune : 1 136

Intitulé de la subvention	Objet	Article (3)	Montant en €	Montant en €/hab
2020-00009670	CMNE CHAUDENAY PSO Aménagement interne de la bibliothèque	204142	3 639,61	3,20
Total			3 639,61	3,20

Nom de la commune (1) : CHENAY LE CHATEL

Numéro de SIREN (2) : 217101237

Population de la commune : 386

Intitulé de la subvention	Objet	Article (3)	Montant en €	Montant en €/hab
2020-00016168	LC UT71- 40750 CHENAY LE CHATEL - 19/20 - 1ER TRIMESTRE	65734	5 172,75	13,40
2020-00024011	LC UT71- 40750 CHENAY LE CHATEL - 19/20 - 2eme trimestre	65734	3 903,08	10,11
2020-00037817	LC UT71- 40750 CHENAY LE CHATEL - 19/20 - 3eme trimestre	65734	1 833,98	4,75
Total			10 909,81	28,26

Nom de la commune (1) : CHISSEY LES MACON

Numéro de SIREN (2) : 217101302

Population de la commune : 243

Intitulé de la subvention	Objet	Article (3)	Montant en €	Montant en €/hab
2020-00001205	Réhabilitation salle multi activités bât. Dulac - Cne Chisse	204142	32 000,00	131,69
2020-00001262	Aménagement abords salle culturelle bât Dulac- Cne Chissey I	204142	31 216,00	128,46
2020-00043116	5322AAO001T77 - Réhabilitation énergétique bât du lac école salle activités	204142	31 034,50	127,71
2020-00050505	PAT-RELI-89-CHISSEY LES MACON-Restauration clocher église...	204142	35 000,00	144,03
Total			129 250,50	531,89

Nom de la commune (1) : CIEL

Numéro de SIREN (2) : 217101310

Population de la commune : 781

Intitulé de la subvention	Objet	Article (3)	Montant en €	Montant en €/hab
2020-00024626	PAT-RELI-25-Restaur église-Ciel71-CP 25/5/18	204142	312,55	0,40
Total			312,55	0,40

Nom de la commune (1) : CLESSY

Numéro de SIREN (2) : 217101369

Population de la commune : 258

Intitulé de la subvention	Objet	Article (3)	Montant en €	Montant en €/hab
2020-00009394	UT71 - LC - 40659 CLESSY - 18/19 - 3eme trimestre	65734	1 917,70	7,43
2020-00051990	LC UT71- 40659 CLESSY- 19/20 - 1ER TRIMESTRE	65734	3 030,41	11,75
2020-00051991	LC UT71- 40659 CLESSY- 19/20 - 2EME TRIMESTRE	65734	1 679,25	6,51
Total			6 627,36	25,69

Nom de la commune (1) : CLUNY

Numéro de SIREN (2) : 217101377

Population de la commune : 5 098

Intitulé de la subvention	Objet	Article (3)	Montant en €	Montant en €/hab
2020-00033163	Cluny CINE-SALLE-11 ordinateur et réparation de l'écran.	204141	2 250,00	0,44
2020-00001838	Rénovation- camping St Vital- Cluny - 71 - Mairie	204142	62 189,32	12,20
2020-00031171	Rénovation et aménagement du camping municipal - CLUNY	204142	20 004,74	3,92
2020-00020574	SV-SCINT-000039-MAIRIE CLUNY - PROG 2019 THEATRE 1er mdt 2019-16716	65734	1 800,00	0,35
2020-00021680	SV-SCINT-000067-COMMUNE DE CLUNY THEATRE DE CLUNY 2020	65734	8 000,00	1,57
Total			94 244,06	18,48

Nom de la commune (1) : COLOMBIER EN BRIONNAIS

Numéro de SIREN (2) : 217101419

Population de la commune : 313

Intitulé de la subvention	Objet	Article (3)	Montant en €	Montant en €/hab
2020-00052649	LC UT71- 40257 COLOMBIER EN BRIONNAIS - ANNEE SCOLAIRE 19/20 -	65734	7 631,53	24,38
Total			7 631,53	24,38

Nom de la commune (1) : CONDAL

Numéro de SIREN (2) : 217101435

Population de la commune : 449

Intitulé de la subvention	Objet	Article (3)	Montant en €	Montant en €/hab
2020-00039519	68282 - Création d'une chaufferie bois à Condal (71)	204142	25 685,38	57,21
2020-00014526	1ER ACOMPTE BG20878 CHAUFFERIE BIOMASSE FEDER 2019-6200FEO046S00664	2045	48 057,39	107,03
2020-00050581	SOLDE BG20878 CHAUFFERIE BIOMASSE FEDER 2019-6200FEO046S00664	2045	41 638,71	92,74
Total			115 381,48	256,98

Nom de la commune (1) : CREOT

Numéro de SIREN (2) : 217101518

Population de la commune : 84

Intitulé de la subvention	Objet	Article (3)	Montant en €	Montant en €/hab
2020-00012009	ENV-AAPVRG-000217-2019 AP Commune Créot	204142	2 069,95	24,64
Total			2 069,95	24,64

Nom de la commune (1) : LE CREUSOT

Numéro de SIREN (2) : 217101534

Population de la commune : 21 935

Intitulé de la subvention	Objet	Article (3)	Montant en €	Montant en €/hab
2020-00051626	SP-EQUI-176-LE CREUSOT SALLE SPORTS COMBATS	204142	16 000,00	0,73
2020-00052444	SP-EQUI-000213-Le Creusot Rénovation stade athlétisme Jean Garnier	204142	477 000,00	21,75
Total			493 000,00	22,48

Nom de la commune (1) : CUISEAUX

Numéro de SIREN (2) : 217101575

Population de la commune : 1 858

Intitulé de la subvention	Objet	Article (3)	Montant en €	Montant en €/hab
2020-00025655	2018-7546CPBO002S00609 : Extension d'un réseau de chaleur	204142	14 030,97	7,55
2020-00025657	2018-7546CPBO002S00608 : Installation d'une chaufferie bois	204142	39 521,16	21,27
2020-00041755	ADT-BC2-17-000013-0-Construction d'un restaurant scolaire...	204142	22 340,00	12,02
Total			75 892,13	40,84

Nom de la commune (1) : CUISERY

Numéro de SIREN (2) : 217101583

Population de la commune : 1 563

Intitulé de la subvention	Objet	Article (3)	Montant en €	Montant en €/hab
2020-00012328	SP-EQUI-105-2019 CMNE CUISERY RENOV EXTEN VESTIAIRES	204142	22 089,00	14,13
2020-00046737	SP-EQUI-105-CUISERY RENOVATION EXTENSION VESTIAIRES	204142	16 000,00	10,24
Total			38 089,00	24,37

Nom de la commune (1) : CULLES LES ROCHES

Numéro de SIREN (2) : 217101591

Population de la commune : 205

Intitulé de la subvention	Objet	Article (3)	Montant en €	Montant en €/hab
2020-00025709	réaménagement et rénovation d'un gît communal - CULLES LES ROCHES	204142	36 129,48	176,24
Total			36 129,48	176,24

Nom de la commune (1) : CURGY

Numéro de SIREN (2) : 217101625

Population de la commune : 1 189				
Intitulé de la subvention	Objet	Article (3)	Montant en €	Montant en €/hab
2020-00051198	PAT-RELI-146-Curgy-71-St Ferréol-CP 20 11 20	204142	11 378,70	9,57
Total			11 378,70	9,57

Nom de la commune (1) : DENNEVY				
Numéro de SIREN (2) : 217101716				
Population de la commune : 315				
Intitulé de la subvention	Objet	Article (3)	Montant en €	Montant en €/hab
2020-00018847	2018 EFFILOGIS DENNEVY 1LGT ETUDE SOLDE PRORATA	204141	2 561,04	8,13
2020-00033861	2019 DENNEVY-rénovation d'un logement communal-TRAVAUX SOLDE	204142	5 000,00	15,87
Total			7 561,04	24,00

Nom de la commune (1) : DEVROUZE				
Numéro de SIREN (2) : 217101732				
Population de la commune : 315				
Intitulé de la subvention	Objet	Article (3)	Montant en €	Montant en €/hab
2020-00015322	LC UT71- 20957 DICONNE - DEVROUZE - 19/20 - 1ER TRIMESTRE	65734	1 640,43	5,21
2020-00022133	LC UT71- 20957 DICONNE - DEVROUZE - 19/20 - 2eme trimestre	65734	1 521,13	4,83
2020-00045057	LC UT71- 20955 DEVROUZE - 19/20 - 1ER TRIMESTRE	65734	1 403,08	4,45
2020-00045058	LC UT71- 20955 DEVROUZE - 19/20 - 2EME TRIMESTRE	65734	1 301,04	4,13
2020-00045069	LC UT71- 20955 DEVROUZE - 19/20 - 3EME TRIMESTRE	65734	816,34	2,59
Total			6 682,02	21,21

Nom de la commune (1) : DICONNE				
Numéro de SIREN (2) : 217101757				
Population de la commune : 346				
Intitulé de la subvention	Objet	Article (3)	Montant en €	Montant en €/hab
2020-00052658	LC UT71- 20957 DICONNE - 19/20 - 3EME TRIMESTRE	65734	954,43	2,76
Total			954,43	2,76

Nom de la commune (1) : DIGOIN				
Numéro de SIREN (2) : 217101765				
Population de la commune : 8 060				
Intitulé de la subvention	Objet	Article (3)	Montant en €	Montant en €/hab
2020-00016200	LC UT71- 40552 DIGOIN - VIGNY- 19/20 -1ER TRIMESTRE	65734	2 720,52	0,34
2020-00022913	LC UT71- 40552 DIGOIN - VIGNY- 19/20 - 2eme trimestre	65734	2 522,66	0,31
2020-00037968	LC UT71- 40552 DIGOIN - VIGNY- 19/20 - 3eme trimestre	65734	1 582,85	0,20

REGION BOURGOGNE-FRANCHE-COMTE - Budget principal - CA - 2020

2020-00043462	Digoin totalité FEST-SPECT-395-15e Festival Les ligériades	65734	3 000,00	0,37
Total			9 826,03	1,22

Nom de la commune (1) : DOMPIERRE LES ORMES				
Numéro de SIREN (2) : 217101781				
Population de la commune : 939				
Intitulé de la subvention	Objet	Article (3)	Montant en €	Montant en €/hab
2020-00036560	ADT-HABAM-000074-0-2020-Amenagements abords maison assoc et pl	204142	19 670,00	20,95
2020-00010560	LC UT71 - 10450 DOMPIERRE LES ORMES - 19/20 - 1er trimestre	65734	2 429,71	2,59
2020-00022111	LC UT71 - 10450 DOMPIERRE LES ORMES - 19/20 - 2eme trimestre	65734	2 253,00	2,40
Total			24 352,71	25,94

Nom de la commune (1) : EPINAC				
Numéro de SIREN (2) : 217101906				
Population de la commune : 2 242				
Intitulé de la subvention	Objet	Article (3)	Montant en €	Montant en €/hab
2020-00051729	PAT-TER-36-Epinac71-Restaur puits Hottinguer-T3/3-CP 23/18	204142	9 200,00	4,10
2020-00052645	PAT-TER-36-Epinac71-Restaur puits Hottinguer-T3/3-CP 23nov18	204142	5 247,25	2,34
Total			14 447,25	6,44

Nom de la commune (1) : ETANG SUR ARROUX				
Numéro de SIREN (2) : 217101922				
Population de la commune : 2 009				
Intitulé de la subvention	Objet	Article (3)	Montant en €	Montant en €/hab
2020-00040537	ADT-HABAM-000099-0-AMENAGEMENT DE LA ROUTE DE TOULON	204142	68 425,60	34,06
Total			68 425,60	34,06

Nom de la commune (1) : FARGES LES CHALON				
Numéro de SIREN (2) : 217101948				
Population de la commune : 793				
Intitulé de la subvention	Objet	Article (3)	Montant en €	Montant en €/hab
2020-00038563	Gestion différenciée du cimetière de Farges les Chalon	204142	4 549,24	5,74
Total			4 549,24	5,74

Nom de la commune (1) : FLEURY LA MONTAGNE				
Numéro de SIREN (2) : 217102003				
Population de la commune : 708				
Intitulé de la subvention	Objet	Article (3)	Montant en €	Montant en €/hab

REGION BOURGOGNE-FRANCHE-COMTE - Budget principal - CA - 2020

2020-00015688	LC UT71- 94250 FLEURY LA MONTAGNE- 19/20 - 1er trimestre	65734	4 522,07	6,39
2020-00037998	LC UT71- 94250 FLEURY LA MONTAGNE- 19/20 - 2eme et 3eme trimestre	65734	6 232,24	8,80
Total			10 754,31	15,19

Nom de la commune (1) : FONTAINES

Numéro de SIREN (2) : 217102029

Population de la commune : 2 311

Intitulé de la subvention	Objet	Article (3)	Montant en €	Montant en €/hab
2020-00023693	5322AAO001T173 - Rénovation énergétique d'un logement communal	204142	32 507,50	14,07
2020-00024304	PAT-RELI-77-Fontaines-église St Just-CP 29 05 20	204142	9 522,00	4,12
2020-00031356	rénovation énergétique de l'éc - 2	204142	111 349,78	48,18
2020-00032944	SP-EQUI-145-FONTAINES 71 TERRAIN MULTISPORTS	204142	3 840,00	1,66
2020-00042758	5322AAO001T171-Réno énergétique des annexes de la mairie - Bâtiment en T	204142	7 062,00	3,06
2020-00042766	5322AAO001T172-Réno énergétique des annexes de la mairie - bâtiment en L	204142	26 106,00	11,30
2020-00050716	Réno énergétique des annexes de la mairie - Bâtiment en T	204142	7 018,48	3,04
2020-00051033	Réno énergétique des annexes de la mairie - bâtiment en L	204142	25 534,77	11,05
2020-00051894	Rénovation énergétique d'un logement communal	204142	30 562,88	13,22
Total			253 503,41	109,70

Nom de la commune (1) : LA FRETTE

Numéro de SIREN (2) : 217102060

Population de la commune : 245

Intitulé de la subvention	Objet	Article (3)	Montant en €	Montant en €/hab
2020-00005950	renovation énergétique du mult - 2	204142	23 363,30	95,36
Total			23 363,30	95,36

Nom de la commune (1) : GERGY

Numéro de SIREN (2) : 217102151

Population de la commune : 2 615

Intitulé de la subvention	Objet	Article (3)	Montant en €	Montant en €/hab
2020-00001822	ENV-AAPBOC-000048-2019 AP AAP Bocage Commune Gergy	204142	848,00	0,32
2020-00021881	2019 AP AAP Bocage Commune Gergy - liquidation 2020-00021881	204142	3 392,00	1,30
Total			4 240,00	1,62

Nom de la commune (1) : GIBLES

Numéro de SIREN (2) : 217102185

Population de la commune : 611

Intitulé de la subvention	Objet	Article (3)	Montant en €	Montant en €/hab
---------------------------	-------	-------------	--------------	------------------

REGION BOURGOGNE-FRANCHE-COMTE - Budget principal - CA - 2020

2020-00042305	LC UT71- 40450 GIBLES - 19/20 - 1er et 2eme trimestre	65734	2 920,19	4,78
2020-00042306	LC UT71- 40450 GIBLES - 19/20 - 3eme trimestre	65734	881,57	1,44
Total			3 801,76	6,22

Nom de la commune (1) : GIGNY SUR SAONE

Numéro de SIREN (2) : 217102193

Population de la commune : 542

Intitulé de la subvention	Objet	Article (3)	Montant en €	Montant en €/hab
2020-00012630	FB-GESTFOR-000057-0-Conversion par régénération naturelle...	204142	1 112,51	2,05
Total			1 112,51	2,05

Nom de la commune (1) : GUERFAND

Numéro de SIREN (2) : 217102284

Population de la commune : 206

Intitulé de la subvention	Objet	Article (3)	Montant en €	Montant en €/hab
2020-00020378	5322AAO001T119 - Rénovation énergétique de la salle communale	204142	11 112,50	53,94
2020-00024063	5322AAO001T119 - Rénovation énergétique de la salle communale	204142	11 112,50	53,94
Total			22 225,00	107,88

Nom de la commune (1) : GUEUGNON

Numéro de SIREN (2) : 217102300

Population de la commune : 7 196

Intitulé de la subvention	Objet	Article (3)	Montant en €	Montant en €/hab
2020-00045030	LC UT71- 40644 GUEUGNON- 19/20 - 1ER TRIMESTRE	65734	344,80	0,05
2020-00045032	LC UT71- 40644 GUEUGNON- 19/20 - 2EME TRIMESTRE	65734	199,79	0,03
2020-00045033	LC UT71- 40644 GUEUGNON- 19/20 - 3EME TRIMESTRE	65734	75,19	0,01
Total			619,78	0,09

Nom de la commune (1) : IGE

Numéro de SIREN (2) : 217102367

Population de la commune : 892

Intitulé de la subvention	Objet	Article (3)	Montant en €	Montant en €/hab
2020-00010220	Versement ticket mobilité Mairie IGE_AC2	65734	45,00	0,05
2020-00016626	Versement ticket mobilité Mairie IGE_AC3	65734	45,00	0,05
2020-00024642	Versement ticket mobilité Mairie IGE_AC4	65734	30,00	0,03
2020-00040026	Versement ticket mobilité Mairie IGE_AC5	65734	30,00	0,03
Total			150,00	0,16

Nom de la commune (1) : JAMBLES				
Numéro de SIREN (2) : 217102417				
Population de la commune : 508				
Intitulé de la subvention	Objet	Article (3)	Montant en €	Montant en €/hab
2020-00021866	Amgt espaces publics: place du Creux et route vallee de vaux	204142	105 463,20	207,60
Total			105 463,20	207,60

Nom de la commune (1) : JUGY				
Numéro de SIREN (2) : 217102458				
Population de la commune : 328				
Intitulé de la subvention	Objet	Article (3)	Montant en €	Montant en €/hab
2020-00008778	ADTLOC1820-000055-0-Rénovation énergétique et extension d...	204142	12 075,00	36,81
Total			12 075,00	36,81

Nom de la commune (1) : JULLY LES BUXY				
Numéro de SIREN (2) : 217102474				
Population de la commune : 376				
Intitulé de la subvention	Objet	Article (3)	Montant en €	Montant en €/hab
2020-00003276	CP-27-09-19/CMNE JULLY LES BUXY/Gestion cimetièrre	204142	4 280,00	11,38
Total			4 280,00	11,38

Nom de la commune (1) : LAIVES				
Numéro de SIREN (2) : 217102490				
Population de la commune : 1 057				
Intitulé de la subvention	Objet	Article (3)	Montant en €	Montant en €/hab
2020-00013720	ADTLOC1820-000090-0-Demande de subvention au titre du con...	204142	11 865,25	11,23
Total			11 865,25	11,23

Nom de la commune (1) : LESSARD EN BRESSE				
Numéro de SIREN (2) : 217102565				
Population de la commune : 555				
Intitulé de la subvention	Objet	Article (3)	Montant en €	Montant en €/hab
2020-00015327	LC UT71- 21051 LESSARD - 19/20 - 1ER TRIMESTRE	65734	4 696,04	8,46
2020-00024012	LC UT71- 21051 LESSARD - 19/20 - 2eme trimestre	65734	3 867,83	6,97
2020-00044955	LC UT71- 21051 LESSARD - 19/20 - 3EME TRIMESTRE	65734	2 177,26	3,92
Total			10 741,13	19,35

Nom de la commune (1) : LOISY				
Numéro de SIREN (2) : 217102615				
Population de la commune : 666				
Intitulé de la subvention	Objet	Article (3)	Montant en €	Montant en €/hab
2020-00013034	Construction d'une mise à l'eau-COMMUNE LOISY.	204142	1 683,00	2,53
Total			1 683,00	2,53

Nom de la commune (1) : LOUHANS				
Numéro de SIREN (2) : 217102631				
Population de la commune : 6 569				
Intitulé de la subvention	Objet	Article (3)	Montant en €	Montant en €/hab
2020-00021577	ADTLOC1820-000052-0-Acquisition d'un véhicule utilitaire ...	204141	9 918,00	1,51
2020-00001485	restructuration de l'école Hen - 2	204142	5 000,00	0,76
2020-00020396	5322AAO001T129 - Fourn, instal et équip de la cuisine collective de l'école	204142	35 820,50	5,45
2020-00020744	rénovation énergétique de la s - 2	204142	18 004,19	2,74
2020-00021903	Réaménagement de la place de la Libération	204142	167 200,00	25,45
2020-00004599	Versement TM_COMMUNE LOUHANS CHATEAURENAUD_AC1	65734	450,00	0,07
2020-00021340	Vst TM COMMUNE LOUHANS CHATEAURENAUD_AC2	65734	225,00	0,03
2020-00030939	Vst ticket mobilité COMMUNE LOUHANS CHATEAURENAUD_AC3	65734	270,00	0,04
Total			236 887,69	36,05

Nom de la commune (1) : LUGNY LES CHAROLLES				
Numéro de SIREN (2) : 217102680				
Population de la commune : 360				
Intitulé de la subvention	Objet	Article (3)	Montant en €	Montant en €/hab
2020-00016570	LC UT71- 40262 LUGNY LES CHAROLLES - 19/20 - 1ER TRIMESTRE	65734	2 788,66	7,75
2020-00025821	LC UT71- 40262 LUGNY LES CHAROLLES - 19/20 - 2eme trimestre	65734	2 585,85	7,18
2020-00051998	LC UT71- 40262 LUGNY LES CHAROLLES - 19/20 - 3EME TRIMESTRE	65734	1 549,97	4,31
Total			6 924,48	19,24

Nom de la commune (1) : LUX				
Numéro de SIREN (2) : 217102698				
Population de la commune : 2 044				
Intitulé de la subvention	Objet	Article (3)	Montant en €	Montant en €/hab
2020-00017242	ADTLOC1820-000078-0-amgts et modes doux centre bourg rue ...	204142	78 397,25	38,35
2020-00036924	ADTLOC1820-000078-0-amgts et modes doux centre bourg rue ...	204142	43 573,75	21,32
Total			121 971,00	59,67

Nom de la commune (1) : MACON CEDEX				
Numéro de SIREN (2) : 217102706				
Population de la commune : 34 417				
Intitulé de la subvention	Objet	Article (3)	Montant en €	Montant en €/hab
2020-00020460	création d'une maison du touri - 1	204142	141 148,91	4,10
2020-00020499	Création cuisine centrale à La - 4	204142	649 453,41	18,87
2020-00035401	Création cuisine centrale à La - 5	204142	109 255,00	3,17
Total			899 857,32	26,14

Nom de la commune (1) : MAILLY				
Numéro de SIREN (2) : 217102714				
Population de la commune : 165				
Intitulé de la subvention	Objet	Article (3)	Montant en €	Montant en €/hab
2020-00016543	LC UT71- 40759 MAILLY- 19/20 - 1ER TRIMESTRE	65734	931,95	5,65
2020-00024018	LC UT71- 40759 MAILLY- 19/20 - 2EME TRIMESTRE	65734	547,20	3,32
2020-00046251	LC UT71- 40759 MAILLY- 19/20 - 3EME TRIMESTRE	65734	316,35	1,92
Total			1 795,50	10,89

Nom de la commune (1) : MARCIGNY				
Numéro de SIREN (2) : 217102755				
Population de la commune : 1 813				
Intitulé de la subvention	Objet	Article (3)	Montant en €	Montant en €/hab
2020-00001687	ADT-CT1820-000090-0-Réhabilitation - Extension d'un bâtim...	204142	30 000,00	16,55
Total			30 000,00	16,55

Nom de la commune (1) : MARLY SUR ARROUX				
Numéro de SIREN (2) : 217102813				
Population de la commune : 337				
Intitulé de la subvention	Objet	Article (3)	Montant en €	Montant en €/hab
2020-00026116	2017 AP APP Vergers de sauvegarde commune Marly sur Arroux	204142	1 855,28	5,51
Total			1 855,28	5,51

Nom de la commune (1) : MARMAGNE				
Numéro de SIREN (2) : 217102821				
Population de la commune : 1 275				
Intitulé de la subvention	Objet	Article (3)	Montant en €	Montant en €/hab
2020-00032074	MARMAGNE CREATION MICRO CRECHE	204142	13 050,93	10,24

Total	13 050,93	10,24
--------------	------------------	--------------

Nom de la commune (1) : MARTAILLY LES BRANCON

Numéro de SIREN (2) : 217102847

Population de la commune : 149

Intitulé de la subvention	Objet	Article (3)	Montant en €	Montant en €/hab
2020-00014977	LC UT71- 10650 MARTAILLY LES BRANCON- 19/20 -1ER TRIMESTRE	65734	4 049,69	27,18
2020-00022219	LC UT71- 10650 MARTAILLY LES BRANCON- 19/20 - 2eme trimestre	65734	3 034,71	20,37
2020-00038471	LC UT71- 10650 MARTAILLY LES BRANCON- 19/20 - 3eme trimestre	65734	2 306,01	15,48
Total			9 390,41	63,03

Nom de la commune (1) : MARTIGNY LE COMTE

Numéro de SIREN (2) : 217102854

Population de la commune : 424

Intitulé de la subvention	Objet	Article (3)	Montant en €	Montant en €/hab
2020-00025965	LC UT71- 40252 MARTIGNY LE COMTE - 19/20 - 1ER TRIMESTRE	65734	2 364,46	5,58
2020-00025966	LC UT71- 40252 MARTIGNY LE COMTE - 19/20 - 2EME TRIMESTRE	65734	2 193,12	5,17
2020-00037977	LC UT71- 40252 MARTIGNY LE COMTE - 19/20 - 3eme trimestre	65734	1 404,97	3,31
Total			5 962,55	14,06

Nom de la commune (1) : MATOUR 71520

Numéro de SIREN (2) : 217102896

Population de la commune : 1 140

Intitulé de la subvention	Objet	Article (3)	Montant en €	Montant en €/hab
2020-00010945	Versement ticket mobilité MAIRIE MATOUR_AC1	65734	135,00	0,12
Total			135,00	0,12

Nom de la commune (1) : MELAY

Numéro de SIREN (2) : 217102912

Population de la commune : 1 007

Intitulé de la subvention	Objet	Article (3)	Montant en €	Montant en €/hab
2020-00020835	Revalorisation de la halte nautique - COMMUNE DE MELAY	204142	7 064,60	7,02
2020-00021034	LC UT71- 40752 MELAY - 19/20 - 1ER TRIMESTRE	65734	6 884,11	6,84
2020-00052075	LC UT71- 40752 MELAY - 19/20 - 2EME ET 3EME TRIMESTRE	65734	7 635,11	7,58
Total			21 583,82	21,44

Nom de la commune (1) : MENETREUIL

Numéro de SIREN (2) : 217102938

Population de la commune : 418				
Intitulé de la subvention	Objet	Article (3)	Montant en €	Montant en €/hab
2020-00015016	LC UT71- 20555 MENETREUIL - 19/20 - 1er trimestre	65734	2 200,52	5,26
2020-00022933	LC UT71- 20555 MENETREUIL - 19/20 - 2eme trimestre	65734	2 040,48	4,88
2020-00037975	LC UT71- 20555 MENETREUIL - 19/20 - 3eme trimestre	65734	1 280,30	3,06
Total			5 521,30	13,20

Nom de la commune (1) : MERCUREY				
Numéro de SIREN (2) : 217102946				
Population de la commune : 1 362				
Intitulé de la subvention	Objet	Article (3)	Montant en €	Montant en €/hab
2020-00015071	Mercurey-AEP voie romaine, rue des cèdres & rue du Liard	204142	25 010,30	18,36
2020-00032948	SP-EQUI-364-MERCUREY TERRAIN MULTISPORTS	204142	13 450,00	9,88
Total			38 460,30	28,24

Nom de la commune (1) : MERVANS				
Numéro de SIREN (2) : 217102953				
Population de la commune : 1 518				
Intitulé de la subvention	Objet	Article (3)	Montant en €	Montant en €/hab
2020-00015290	LC UT71- 20951 MERVANS- 19/20 - 1ER TRIMESTRE	65734	2 384,26	1,57
2020-00015294	LC UT71- 20952 BOUHANS- 19/20 - 1ER TRIMESTRE	65734	4 014,87	2,64
2020-00024013	LC UT71- 20951 MERVANS- 19/20 - 2eme trimestre	65734	1 387,21	0,91
2020-00037831	LC UT71- 20951 MERVANS- 19/20 - 3eme trimestre	65734	1 083,76	0,71
Total			8 870,10	5,83

Nom de la commune (1) : MONTCEAU LES MINES				
Numéro de SIREN (2) : 217103068				
Population de la commune : 18 789				
Intitulé de la subvention	Objet	Article (3)	Montant en €	Montant en €/hab
2020-00030804	Commune de Montceau les Mines_audit bâtiments	204141	3 332,70	0,18
2020-00018845	Amenagement d un espace des cultures urbaines	204142	22 467,90	1,20
2020-00021495	ADTLOC1820-000144-0-Construction d un restaurant scolaire	204142	63 825,00	3,40
2020-00022004	ADTLOC1820-000144-0-Construction d un restaurant scolaire	204142	69 560,85	3,70
2020-00053743	SP-EQUI-107-MONTCEAU LES MINES REAMENAG BOUVERI	204142	89 677,00	4,77
2020-00021775	L'été du lac	65734	3 000,00	0,16
2020-00043788	Montceau totalité FEST-SPECT-310-Tango Swing et Bretelles	65734	20 000,00	1,06
2020-00048854	1acpte FEST-SPECT-472-23 Festival Tango Swing et Bretelles	65734	16 000,00	0,85
Total			287 863,45	15,32

Nom de la commune (1) : MONTCOY				
Numéro de SIREN (2) : 217103126				
Population de la commune : 252				
Intitulé de la subvention	Objet	Article (3)	Montant en €	Montant en €/hab
2020-00051889	LC UT71 - 21552 MONTCOY - 19/20 - ANNEE SCOLAIRE	65734	4 597,98	18,25
Total			4 597,98	18,25

Nom de la commune (1) : MONTMELARD				
Numéro de SIREN (2) : 217103167				
Population de la commune : 362				
Intitulé de la subvention	Objet	Article (3)	Montant en €	Montant en €/hab
2020-00010568	LC UT71 - 10452 MONTMELARD - 19/20 - 1er trimestre	65734	1 632,06	4,51
2020-00022126	LC UT71 - 10452 MONTMELARD - 19/20 - 2eme trimestre	65734	1 570,47	4,34
2020-00037978	LC UT71 - 10452 MONTMELARD - 19/20 - 3eme trimestre	65734	985,39	2,72
Total			4 187,92	11,57

Nom de la commune (1) : MONTPONT EN BRESSE				
Numéro de SIREN (2) : 217103183				
Population de la commune : 1 113				
Intitulé de la subvention	Objet	Article (3)	Montant en €	Montant en €/hab
2020-00002508	Acquisition d'un véhicule électrique	204141	6 808,00	6,12
2020-00020874	MONTPONT EN BRESSE-Rénov° mairie/poste	204142	59 180,04	53,17
2020-00021967	MONTPONT EN BRESSE-Rénov° mairie/poste	204142	72 621,03	65,25
2020-00020904	LC UT71 - 20759 MONTPONT EN BRESSE - 19/20 - 1er trimestre	65734	4 983,08	4,48
2020-00044956	LC UT71 - 20759 MONTPONT EN BRESSE - 19/20 - 2EME TRIMESTRE	65734	3 737,31	3,36
2020-00044958	LC UT71 - 20759 MONTPONT EN BRESSE - 19/20 - 3EME TRIMESTRE	65734	2 813,13	2,53
Total			150 142,59	134,91

Nom de la commune (1) : MOROGES				
Numéro de SIREN (2) : 217103241				
Population de la commune : 586				
Intitulé de la subvention	Objet	Article (3)	Montant en €	Montant en €/hab
2020-00037896	LC UT71 - 20158 MOROGES - annee scolaire 19/20	65734	10 935,64	18,66
Total			10 935,64	18,66

Nom de la commune (1) : LA MOTTE ST JEAN				
Numéro de SIREN (2) : 217103258				
Population de la commune : 1 248				

REGION BOURGOGNE-FRANCHE-COMTE - Budget principal - CA - 2020

Intitulé de la subvention	Objet	Article (3)	Montant en €	Montant en €/hab
2020-00016196	LC UT71- 40550 LA MOTTE SAINT JEAN - 19/20 - 1ER TRIMESTRE	65734	1 041,72	0,83
2020-00025949	LC UT71- 40550 LA MOTTE SAINT JEAN - 19/20 - 2eme trimestre	65734	947,02	0,76
2020-00052038	LC UT71- 40550 LA MOTTE SAINT JEAN - 19/20 - 3EME TRIMESTRE	65734	458,36	0,37
Total			2 447,10	1,96

Nom de la commune (1) : NANTON

Numéro de SIREN (2) : 217103282

Population de la commune : 646

Intitulé de la subvention	Objet	Article (3)	Montant en €	Montant en €/hab
2020-00046319	amgt cheminement doux	204141	46 804,88	72,45
2020-00002474	2018-7443CPBO004S01258 : Gestion des cimetières sans pe	204142	5 100,00	7,89
2020-00025398	2018-7443CPBO004S01258 : Gestion des cimetières sans pe	204142	1 442,00	2,23
Total			53 346,88	82,57

Nom de la commune (1) : NEUVY GRANDCHAMP

Numéro de SIREN (2) : 217103308

Population de la commune : 787

Intitulé de la subvention	Objet	Article (3)	Montant en €	Montant en €/hab
2020-00009213	cmne neuvy Grandchamp - aménag	204142	15 000,00	19,06
2020-00009207	aménagement centre bourg	65734	2 630,00	3,34
2020-00009632	Versement ticket mobilité MAIRIE DE NEUVY GRANDCHAMP_AC1	65734	45,00	0,06
2020-00010301	Versement ticket mobilité MAIRIE DE NEUVY GRANDCHAMP_AC2	65734	45,00	0,06
2020-00016625	Versement ticket mobilité MAIRIE DE NEUVY GRANDCHAMP_AC3	65734	45,00	0,06
2020-00031551	Versement ticket mobilité MAIRIE DE NEUVY GRANDCHAMP_AC4	65734	45,00	0,06
Total			17 810,00	22,64

Nom de la commune (1) : ORMES

Numéro de SIREN (2) : 217103324

Population de la commune : 482

Intitulé de la subvention	Objet	Article (3)	Montant en €	Montant en €/hab
2020-00037835	LC UT71- 20556 ORMES - 19/20 - 1ER TRIMESTRE	65734	3 748,34	7,78
2020-00037838	LC UT71- 20556 ORMES - 19/20 - 2EME TRIMESTRE	65734	1 908,24	3,96
2020-00037840	LC UT71- 20556 ORMES - 19/20 - 3eme trimestre	65734	2 385,31	4,95
Total			8 041,89	16,69

Nom de la commune (1) : OUDRY

Numéro de SIREN (2) : 217103340

Population de la commune : 396				
Intitulé de la subvention	Objet	Article (3)	Montant en €	Montant en €/hab
2020-00045045	LC UT71- 30650 OUDRY- ANNEE SCOLAIRE 19/20 -	65734	10 132,71	25,59
Total			10 132,71	25,59

Nom de la commune (1) : OUROUX SUR SAONE				
Numéro de SIREN (2) : 217103365				
Population de la commune : 3 151				
Intitulé de la subvention	Objet	Article (3)	Montant en €	Montant en €/hab
2020-00015332	LC UT71- 21053 OUROUX SUR SAONE- 19/20 - 1ER TRIMESTRE	65734	2 587,04	0,82
2020-00022134	LC UT71- 21053 OUROUX SUR SAONE- 19/20 - 2eme trimestre	65734	1 936,39	0,61
2020-00038557	LC UT71- 21053 OUROUX SUR SAONE- 19/20 - 3EME TRIMESTRE	65734	960,57	0,30
Total			5 484,00	1,73

Nom de la commune (1) : OZENAY				
Numéro de SIREN (2) : 217103381				
Population de la commune : 221				
Intitulé de la subvention	Objet	Article (3)	Montant en €	Montant en €/hab
2020-00037852	LC UT71- 10652 OZENAY - 19/20 - 2eme et 3eme trimestre	65734	10 252,23	46,39
2020-00038004	LC UT71- 10652 OZENAY - 19/20 - 1ER TRIMESTRE	65734	8 033,83	36,35
Total			18 286,06	82,74

Nom de la commune (1) : PALINGES				
Numéro de SIREN (2) : 217103407				
Population de la commune : 1 545				
Intitulé de la subvention	Objet	Article (3)	Montant en €	Montant en €/hab
2020-00015684	LC UT71- 30650 PALINGES- 19/20 - 1ER TRIMESTRE	65734	3 951,42	2,56
2020-00022193	LC UT71- 30650 PALINGES- 19/20 - 2eme trimestre	65734	2 341,58	1,52
Total			6 293,00	4,08

Nom de la commune (1) : PARAY LE MONIAL CEDEX				
Numéro de SIREN (2) : 217103423				
Population de la commune : 9 639				
Intitulé de la subvention	Objet	Article (3)	Montant en €	Montant en €/hab
2020-00040299	PAT-FRAM-71-PARAY LE M musée du Héron CP 25 09 20	204141	11 200,00	1,16
2020-00018018	travaux de requalification de - 2	204142	12 000,00	1,24
Total			23 200,00	2,40

Nom de la commune (1) : PERRECY LES FORGES				
Numéro de SIREN (2) : 217103464				
Population de la commune : 1 657				
Intitulé de la subvention	Objet	Article (3)	Montant en €	Montant en €/hab
2020-00004597	Versement ticket mobilité MAIRIE DE PERRECY LES FORGES_AC1	65734	45,00	0,03
2020-00018620	Versement ticket mobilité MAIRIE DE PERRECY LES FORGES_AC2	65734	45,00	0,03
Total			90,00	0,06

Nom de la commune (1) : PIERRE DE BRESSE				
Numéro de SIREN (2) : 217103514				
Population de la commune : 1 977				
Intitulé de la subvention	Objet	Article (3)	Montant en €	Montant en €/hab
2020-0000808	PIERRE DE BRESSE BASSINS DE RETENTION DES EAUX PLUVIALES	204142	26 045,97	13,17
2020-00047306	SP-EQUI-353-PIERRE DE BRESSE STRUCTURE ESCALADE	204142	4 000,00	2,02
Total			30 045,97	15,19

Nom de la commune (1) : POISSON				
Numéro de SIREN (2) : 217103548				
Population de la commune : 588				
Intitulé de la subvention	Objet	Article (3)	Montant en €	Montant en €/hab
2020-00025827	LC UT71- 40851 - POISSON - 19/20 - 1ER TRIMESTRE	65734	3 807,14	6,47
2020-00046254	LC UT71- 40851 - POISSON - 19/20 - 2EME TRIMESTRE	65734	2 992,26	5,09
Total			6 799,40	11,56

Nom de la commune (1) : RANCY				
Numéro de SIREN (2) : 217103654				
Population de la commune : 569				
Intitulé de la subvention	Objet	Article (3)	Montant en €	Montant en €/hab
2020-00015020	LC UT71- 20552 RANCY - 19/20 - 1er trimestre	65734	7 437,87	13,07
2020-00037980	LC UT71- 20552 RANCY - 19/20 - 2eme et 3eme trimestre	65734	7 380,03	12,97
2020-00045083	LC UT71- 20552 RANCY - 19/20 - COMPLEMENT	65734	1 022,92	1,80
Total			15 840,82	27,84

Nom de la commune (1) : RULLY				
Numéro de SIREN (2) : 217103787				
Population de la commune : 1 589				
Intitulé de la subvention	Objet	Article (3)	Montant en €	Montant en €/hab
2020-00029982	2020-CNE RULLY REHA SALLE FETE ETUDE AV 20%	204141	2 142,00	1,35

Total	2 142,00	1,35
--------------	-----------------	-------------

Nom de la commune (1) : SAGY

Numéro de SIREN (2) : 217103795

Population de la commune : 1 253

Intitulé de la subvention	Objet	Article (3)	Montant en €	Montant en €/hab
2020-00035392	Projet pôle santé - 2	204142	4 250,00	3,39
Total			4 250,00	3,39

Nom de la commune (1) : SAILLENARD

Numéro de SIREN (2) : 217103803

Population de la commune : 801

Intitulé de la subvention	Objet	Article (3)	Montant en €	Montant en €/hab
2020-00012354	renovation énergétique du foye - 2	204142	21 202,03	26,47
Total			21 202,03	26,47

Nom de la commune (1) : ST AGNAN

Numéro de SIREN (2) : 217103829

Population de la commune : 720

Intitulé de la subvention	Objet	Article (3)	Montant en €	Montant en €/hab
2020-00016197	LC UT71- 40551 SAINT AGNAN - PERRIGNY SUR LOIRE- 19/20 -1ER TRIMESTRE	65734	4 316,31	5,99
2020-00037927	LC UT71- 40551 SAINT AGNAN - PERRIGNY SUR LOIRE- 19/20 - 2eme trimestre	65734	3 715,98	5,16
2020-00042337	LC UT71- 40551 SAINT AGNAN - PERRIGNY SUR LOIRE- 19/20 - 3eme trimestre	65734	1 763,27	2,45
Total			9 795,56	13,60

Nom de la commune (1) : ST AMBREUIL

Numéro de SIREN (2) : 217103845

Population de la commune : 514

Intitulé de la subvention	Objet	Article (3)	Montant en €	Montant en €/hab
2020-00020376	5322AAO001T117 - Rénovation énergétique de la salle polyvalente	204142	33 620,00	65,41
Total			33 620,00	65,41

Nom de la commune (1) : ST BERAIN SUR DHEUNE

Numéro de SIREN (2) : 217103910

Population de la commune : 562

Intitulé de la subvention	Objet	Article (3)	Montant en €	Montant en €/hab
2020-00014894	Journée citoyenne 2019 - pour que l'arrivée de la voie verte	204141	10 500,00	18,68

Total	10 500,00	18,68
--------------	------------------	--------------

Nom de la commune (1) : ST BONNET DE JOUX

Numéro de SIREN (2) : 217103944

Population de la commune : 778

Intitulé de la subvention	Objet	Article (3)	Montant en €	Montant en €/hab
2020-00048819	Réhabilitation de l'hôtel de ville SOLDE PRORATA	204141	9 069,00	11,66
2020-00005609	EFFILOGIS-ST BONNET DE JOUX-HOTEL DE VILLE-TRAVAUX-AC1	204142	44 769,94	57,54
2020-00031633	SAINT BONNET DE JOUX REHAB HOTEL DE VILLE ACCESSIBILITE	204142	38 473,26	49,45
2020-00002753	AAP Aliment proximité Commune St Bonnet de Joux	65734	1 604,00	2,06
2020-00050455	AAP Aliment proximité Commune St Bonnet de Joux	65734	1 604,00	2,06
Total			95 520,20	122,77

Nom de la commune (1) : ST EDMOND

Numéro de SIREN (2) : 217104082

Population de la commune : 413

Intitulé de la subvention	Objet	Article (3)	Montant en €	Montant en €/hab
2020-00046905	CP 22-11-19/CMNE SAINT EDMOND/Gestion des cimetières	204142	2 467,64	5,97
Total			2 467,64	5,97

Nom de la commune (1) : ST EMILAND

Numéro de SIREN (2) : 217104090

Population de la commune : 353

Intitulé de la subvention	Objet	Article (3)	Montant en €	Montant en €/hab
2020-00002644	Réhabilitation d'1 grange en 1 local associatif	204142	10 500,00	29,75
Total			10 500,00	29,75

Nom de la commune (1) : ST GERMAIN DU BOIS

Numéro de SIREN (2) : 217104199

Population de la commune : 1 939

Intitulé de la subvention	Objet	Article (3)	Montant en €	Montant en €/hab
2020-00003430	Réhabilitation 8 lgts étage école primaire	204142	126 970,00	65,48
2020-00025612	5322AAO001T97 - Création chemin piétonnier	204142	12 825,00	6,61
Total			139 795,00	72,09

Nom de la commune (1) : ST GERMAIN EN BRIONNAIS

Numéro de SIREN (2) : 217104215

Population de la commune : 197

REGION BOURGOGNE-FRANCHE-COMTE - Budget principal - CA - 2020

Intitulé de la subvention	Objet	Article (3)	Montant en €	Montant en €/hab
2020-00031313	st germain en brionnais - travaux d'aménagement ancienne éco	204142	1 604,39	8,14
Total			1 604,39	8,14

Nom de la commune (1) : ST GERVAIS EN VALLIERE

Numéro de SIREN (2) : 217104231

Population de la commune : 448

Intitulé de la subvention	Objet	Article (3)	Montant en €	Montant en €/hab
2020-00015356	LC UT71- 21254 ST GERVAIS EN VALLIERE- 19/20 - 1ER TRIMESTRE	65734	7 031,76	15,70
2020-00042331	LC UT71- 21254 ST GERVAIS EN VALLIERE- 19/20 - 2eme et 3eme trimestre	65734	9 251,71	20,65
Total			16 283,47	36,35

Nom de la commune (1) : STE HELENE

Numéro de SIREN (2) : 217104264

Population de la commune : 533

Intitulé de la subvention	Objet	Article (3)	Montant en €	Montant en €/hab
2020-00025953	LC UT71- 20153 STE HELENE - 19/20 - 1er trimestre	65734	9 991,03	18,74
2020-00052044	LC UT71- 20153 STE HELENE - 19/20 - 2EME ET 3EME TRIMESTRE	65734	13 169,32	24,71
Total			23 160,35	43,45

Nom de la commune (1) : ST JULIEN DE CIVRY

Numéro de SIREN (2) : 217104330

Population de la commune : 501

Intitulé de la subvention	Objet	Article (3)	Montant en €	Montant en €/hab
2020-00016509	LC UT71- 40256 SAINT JULIEN DE CIVRY- 19/20 - 1ER TRIMESTRE	65734	2 322,30	4,64
2020-00022906	LC UT71- 40256 SAINT JULIEN DE CIVRY- 19/20 - 2eme trimestre	65734	2 153,41	4,30
2020-00037976	LC UT71- 40256 SAINT JULIEN DE CIVRY- 19/20 - 3eme trimestre	65734	1 351,16	2,70
Total			5 826,87	11,64

Nom de la commune (1) : ST JULIEN DE JONZY

Numéro de SIREN (2) : 217104348

Population de la commune : 352

Intitulé de la subvention	Objet	Article (3)	Montant en €	Montant en €/hab
2020-00016592	LC UT71- 40759 SAINT JULIEN DE JONZY- 19/20 - 1ER TRIMESTRE	65734	4 417,55	12,55
2020-00025819	LC UT71- 40759 SAINT JULIEN DE JONZY- 19/20 - 2eme trimestre	65734	3 373,40	9,58
2020-00037758	LC UT71- 40759 SAINT JULIEN DE JONZY- 19/20 - 3eme trimestre	65734	3 293,08	9,36
Total			11 084,03	31,49

Nom de la commune (1) : ST LAURENT EN BRIONNAIS				
Numéro de SIREN (2) : 217104371				
Population de la commune : 337				
Intitulé de la subvention	Objet	Article (3)	Montant en €	Montant en €/hab
2020-00051866	LC UT71- 40454 ST LAURENT EN BRIONNAIS - 19/20 - 1ER TRIMESTRE	65734	2 582,42	7,66
2020-00051868	LC UT71- 40454 ST LAURENT EN BRIONNAIS - 19/20 - 2EME TRIMESTRE	65734	1 502,50	4,46
Total			4 084,92	12,12

Nom de la commune (1) : ST LEGER SUR DHEUNE				
Numéro de SIREN (2) : 217104421				
Population de la commune : 1 587				
Intitulé de la subvention	Objet	Article (3)	Montant en €	Montant en €/hab
2020-00016564	Acquisit° ancien site industri - 3	204142	32 799,35	20,67
2020-00018727	Construction d'un restaurant scolaire	204142	67 500,00	42,53
2020-00009640	SOLDE BG10757 3ème chaudière biomasse 2018-6200FEO014S0007	2045	45 480,25	28,66
Total			145 779,60	91,86

Nom de la commune (1) : ST MARCEL				
Numéro de SIREN (2) : 217104454				
Population de la commune : 6 222				
Intitulé de la subvention	Objet	Article (3)	Montant en €	Montant en €/hab
2020-00009172	ADT-RENOV-000052-0-Demande de subvention pour la création...	204142	23 747,03	3,82
2020-00009637	CULT-CPTPU-72-COMMUNE DE SAINT MARCEL Reinventer sa famille	65734	4 000,00	0,64
2020-00010533	p/solde programmation 2018 du Réservoir	65734	5 742,60	0,92
2020-00015941	Les F'estivales - 1	65734	1 800,00	0,29
2020-00019257	SV-SCINT-000056-COMMUNE SAINT MARCEL - ACTIVITES PROGRAMM...	65734	7 562,00	1,22
2020-00021788	SV-SCINT-000077-COMMUNE DE SAINT MARCEL LE RESERVOIR 2020	65734	6 160,00	0,99
Total			49 011,63	7,88

Nom de la commune (1) : ST MARTIN EN BRESSE				
Numéro de SIREN (2) : 217104561				
Population de la commune : 1 998				
Intitulé de la subvention	Objet	Article (3)	Montant en €	Montant en €/hab
2020-00045972	ENV-AAPVRG-000061-2019 AP Commune St Martin en Bresse	204142	1 500,66	0,75
2020-00015359	LC UT71- 21550 SAINT MARTIN EN BRESSE- 19/20 - 1ER TRIMESTRE	65734	4 534,96	2,27
2020-00015360	LC UT71- 21551 SAINT MARTIN EN BRESSE- 19/20 - 1ER TRIMESTRE	65734	5 245,93	2,63
2020-00022140	LC UT71- 21550 SAINT MARTIN EN BRESSE- 19/20 - 2eme trimestre	65734	3 377,92	1,69
2020-00022142	LC UT71- 21551 SAINT MARTIN EN BRESSE- 19/20 - 2eme trimestre	65734	3 907,44	1,96

REGION BOURGOGNE-FRANCHE-COMTE - Budget principal - CA - 2020

2020-00042348	LC UT71- 21551 SAINT MARTIN EN BRESSE- 19/20 - 3eme trimestre	65734	2 199,44	1,10
2020-00042350	LC UT71- 21550 SAINT MARTIN EN BRESSE- 19/20 - 3eme trimestre	65734	1 933,13	0,97
Total			22 699,48	11,37

Nom de la commune (1) : ST MARTIN SOUS MONTAIGU				
Numéro de SIREN (2) : 217104595				
Population de la commune : 370				
Intitulé de la subvention	Objet	Article (3)	Montant en €	Montant en €/hab
2020-00043225	2020-Cne Saint martin sous montaigu Audit Salle polyvalente SOLDE	204141	930,00	2,51
Total			930,00	2,51

Nom de la commune (1) : ST MAURICE EN RIVIERE				
Numéro de SIREN (2) : 217104629				
Population de la commune : 565				
Intitulé de la subvention	Objet	Article (3)	Montant en €	Montant en €/hab
2020-00015346	LC UT71- 21251 ST MAURICE EN RIVIERE - 19/20 - 1ER TRIMESTRE	65734	5 506,91	9,75
2020-00037969	LC UT71- 21251 ST MAURICE EN RIVIERE - 19/20 - 2eme et 3eme trimestre	65734	6 592,79	11,67
Total			12 099,70	21,42

Nom de la commune (1) : ST MAURICE LES CHATEAUNEUF				
Numéro de SIREN (2) : 217104637				
Population de la commune : 581				
Intitulé de la subvention	Objet	Article (3)	Montant en €	Montant en €/hab
2020-00047808	CP-10-07-20/CMNE ST MAURICE CHATEAUNEUF/Travaux restau Sorni	204142	5 191,00	8,93
2020-00051852	LC UT71- 40352 SAINT MAURICE LES CHATEAUNEUF - 19/20 - 1ER ET 2EME TRIMESTRE	65734	1 917,54	3,30
2020-00051853	LC UT71- 40352 SAINT MAURICE LES CHATEAUNEUF - 19/20 - 3EME TRIMESTRE	65734	578,88	1,00
Total			7 687,42	13,23

Nom de la commune (1) : ST RACHO				
Numéro de SIREN (2) : 217104736				
Population de la commune : 172				
Intitulé de la subvention	Objet	Article (3)	Montant en €	Montant en €/hab
2020-00051934	LC UT71- 40452 SAINT RACHO- 19/20 - 1ER TRIMESTRE	65734	2 690,37	15,64
2020-00051937	LC UT71- 40452 SAINT RACHO- 19/20 - 2EME TRIMESTRE	65734	2 030,01	11,80
2020-00051939	LC UT71- 40452 SAINT RACHO- 19/20 - 3EME TRIMESTRE	65734	978,32	5,69
Total			5 698,70	33,13

Nom de la commune (1) : ST REMY				
--	--	--	--	--

Numéro de SIREN (2) : 217104751

Population de la commune : 6 796

Intitulé de la subvention	Objet	Article (3)	Montant en €	Montant en €/hab
2020-00021875	aménagement des espaces public - 4	204142	20 670,53	3,04
2020-00033623	Requalification de la place du gymnase ST REMY	204142	12 000,00	1,77
2020-00016627	Cin'été - 1	65734	868,04	0,13
Total			33 538,57	4,94

Nom de la commune (1) : ST SYMPHORIEN D ANCELLES

Numéro de SIREN (2) : 217104819

Population de la commune : 1 204

Intitulé de la subvention	Objet	Article (3)	Montant en €	Montant en €/hab
2020-00000328	Versement ticket mobilité MAIRIE DE ST SYMPHORIEN D'ANCEL_AC1	65734	30,00	0,02
2020-00014448	Vsrt Ticket Mob MAIRIE DE SAINT SYMPHORIEN D'ANCEL_AC2	65734	45,00	0,04
2020-00025423	Versement ticket mobilité MAIRIE DE ST SYMPHORIEN D'ANCEL_AC3	65734	45,00	0,04
2020-00025424	Versement ticket mobilité MAIRIE DE ST SYMPHORIEN D'ANCEL_AC4	65734	45,00	0,04
2020-00049715	Versement ticket mobilité MAIRIE DE STSYMPHORIEN D'ANCEL_AC5	65734	30,00	0,02
Total			195,00	0,16

Nom de la commune (1) : ST SYMPHORIEN DES BOIS

Numéro de SIREN (2) : 217104835

Population de la commune : 450

Intitulé de la subvention	Objet	Article (3)	Montant en €	Montant en €/hab
2020-00026558	5322AAO001T179 - Création d'une cantine scolaire avec ses équipements	204142	26 500,00	58,89
Total			26 500,00	58,89

Nom de la commune (1) : ST VALLERIN

Numéro de SIREN (2) : 217104850

Population de la commune : 276

Intitulé de la subvention	Objet	Article (3)	Montant en €	Montant en €/hab
2020-00047539	CP 14-02-20/COMNE SAINT VALLERIN/Gestion des cimetières	204142	2 600,00	9,42
Total			2 600,00	9,42

Nom de la commune (1) : ST VALLIER

Numéro de SIREN (2) : 217104868

Population de la commune : 8 831

Intitulé de la subvention	Objet	Article (3)	Montant en €	Montant en €/hab
2020-00021761	SV-SCINT-000074-COMMUNE DE SAINT VALLIER ESPACE CULTUREL LOU	65734	9 600,00	1,09

REGION BOURGOGNE-FRANCHE-COMTE - Budget principal - CA - 2020

2020-00029536	SV-SCINT-000045-COMMUNE ST VALLIER - ACTIVITES PROGRAM. ECLA	65734	2 400,00	0,27
Total			12 000,00	1,36

Nom de la commune (1) : ST VINCENT BRAGNY				
Numéro de SIREN (2) : 217104900				
Population de la commune : 1 014				
Intitulé de la subvention	Objet	Article (3)	Montant en €	Montant en €/hab
2020-00016539	LC UT71- 40852 SAINT VINCENT BRAGNY- 19/20 - 1ER TRIMESTRE	65734	1 163,16	1,15
2020-00022200	LC UT71- 40852 SAINT VINCENT BRAGNY- 19/20 - 2eme trimestre	65734	1 078,57	1,06
2020-00037981	LC UT71- 40852 SAINT VINCENT BRAGNY- 19/20 - 3eme trimestre	65734	676,75	0,67
Total			2 918,48	2,88

Nom de la commune (1) : ST YAN				
Numéro de SIREN (2) : 217104918				
Population de la commune : 1 193				
Intitulé de la subvention	Objet	Article (3)	Montant en €	Montant en €/hab
2020-00016180	LC UT71- 40850 SAINT YAN- 19/20 - 1ER TRIMESTRE	65734	3 966,68	3,32
2020-00038001	LC UT71- 40850 SAINT YAN- 19/20 - 2eme et 3eme trimestre	65734	4 717,29	3,95
Total			8 683,97	7,27

Nom de la commune (1) : SALORNAY SUR GUYE				
Numéro de SIREN (2) : 217104959				
Population de la commune : 876				
Intitulé de la subvention	Objet	Article (3)	Montant en €	Montant en €/hab
2020-00000332	Versement ticket mobilité MAIRIE DE SALORNAY SUR GUYE_AC1	65734	45,00	0,05
Total			45,00	0,05

Nom de la commune (1) : SANVIGNES LES MINES				
Numéro de SIREN (2) : 217104991				
Population de la commune : 4 402				
Intitulé de la subvention	Objet	Article (3)	Montant en €	Montant en €/hab
2020-00024995	SANVIGNES LES MINES - AUDIT ENER RESIDENCE LOUIS VEILLAUD SO	204141	3 200,00	0,73
2020-00049541	cmne sanvignes- création d'une antenne médicale ds la réside	204142	55 413,00	12,59
Total			58 613,00	13,32

Nom de la commune (1) : SASSANGY				
Numéro de SIREN (2) : 217105014				
Population de la commune : 150				

REGION BOURGOGNE-FRANCHE-COMTE - Budget principal - CA - 2020

Intitulé de la subvention	Objet	Article (3)	Montant en €	Montant en €/hab
2020-00014999	LC UT71- 20150 SASSANGY- 19/20 - 1er trimestre	65734	8 135,10	54,23
2020-00037966	LC UT71- 20150 SASSANGY- 19/20 - 2eme trimestre	65734	6 212,26	41,42
Total			14 347,36	95,65

Nom de la commune (1) : SAVIGNY EN REVERMONT

Numéro de SIREN (2) : 217105063

Population de la commune : 1 173

Intitulé de la subvention	Objet	Article (3)	Montant en €	Montant en €/hab
2020-00037834	LC UT71- 20762 SAVIGNY EN REVERMONT - ANNEE SCOLAIRE 19/20	65734	7 345,30	6,26
Total			7 345,30	6,26

Nom de la commune (1) : SENNECEY LE GRAND

Numéro de SIREN (2) : 217105121

Population de la commune : 3 200

Intitulé de la subvention	Objet	Article (3)	Montant en €	Montant en €/hab
2020-00032635	2020-ADTLOC1820-000146-0-rehabilitation de la maison pour To	204142	47 476,33	14,84
2020-00021043	UT71 - LC - 21153 SENNECEY LE GRAND - 18/19 - 3EME TRIMESTRE	65734	626,37	0,20
2020-00051945	LC UT71- 21153 SENNECEY LE GRAND - ANNEE SCOLAIRE 19/20 -	65734	2 542,45	0,79
Total			50 645,15	15,83

Nom de la commune (1) : SERLEY

Numéro de SIREN (2) : 217105162

Population de la commune : 615

Intitulé de la subvention	Objet	Article (3)	Montant en €	Montant en €/hab
2020-00020906	LC UT71- 20953 SERLEY- 19/20 - 1ER TRIMESTRE	65734	447,90	0,73
2020-00022129	LC UT71- 20953 SERLEY- 19/20 - 2eme trimestre	65734	415,33	0,68
2020-00037973	LC UT71- 20953 SERLEY- 19/20 - 3eme trimestre	65734	260,60	0,42
Total			1 123,83	1,83

Nom de la commune (1) : SERMESSE

Numéro de SIREN (2) : 217105170

Population de la commune : 240

Intitulé de la subvention	Objet	Article (3)	Montant en €	Montant en €/hab
2020-00035793	Renovation energetique de la salle polyvalente	204142	41 460,00	172,75
Total			41 460,00	172,75

Nom de la commune (1) : SEVREY

Numéro de SIREN (2) : 217105204

Population de la commune : 1 251

Intitulé de la subvention	Objet	Article (3)	Montant en €	Montant en €/hab
2020-00044526	2018 AP AAP Vergers sauvegarde commune sevre	204142	1 800,00	1,44
Total			1 800,00	1,44

Nom de la commune (1) : SORNAY

Numéro de SIREN (2) : 217105287

Population de la commune : 2 074

Intitulé de la subvention	Objet	Article (3)	Montant en €	Montant en €/hab
2020-00051059	Acquisition d'un véhicule électrique et borne recharge	204141	7 620,05	3,67
2020-00009722	Cmne Sornay - création d'une halle multi activités	204142	9 000,00	4,34
2020-00037290	renovation energetique de l ecole maternelle	204142	146 378,74	70,58
Total			162 998,79	78,59

Nom de la commune (1) : SUIN

Numéro de SIREN (2) : 217105295

Population de la commune : 273

Intitulé de la subvention	Objet	Article (3)	Montant en €	Montant en €/hab
2020-00047612	PAT-RELI-101-SUIN-71-église ND de l'A-CP 22 11 19	204142	7 443,10	27,26
2020-00052272	LC UT71- 40261 SUIN - ANNE SCOLAIRE 19/20 -	65734	4 786,05	17,53
Total			12 229,15	44,79

Nom de la commune (1) : TANCON

Numéro de SIREN (2) : 217105337

Population de la commune : 559

Intitulé de la subvention	Objet	Article (3)	Montant en €	Montant en €/hab
2020-00016527	LC UT71- 40351 TANCON - 19/20 - 1ER TRIMESTRE	65734	5 272,94	9,43
2020-00046248	LC UT71- 40351 TANCON - 19/20 - 2EME TRIMESTRE	65734	4 434,06	7,93
2020-00051976	LC UT71- 40351 TANCON - 19/20 - 3EME TRIMESTRE	65734	2 218,12	3,97
Total			11 925,12	21,33

Nom de la commune (1) : TORCY

Numéro de SIREN (2) : 217105402

Population de la commune : 3 000

Intitulé de la subvention	Objet	Article (3)	Montant en €	Montant en €/hab
2020-00024311	ADTLOC1820-000142-0-Création d'une micro-crèche	204142	46 253,89	15,42
2020-00028920	Logt ds bât mairie-école TORCY	204142	6 000,00	2,00

REGION BOURGOGNE-FRANCHE-COMTE - Budget principal - CA - 2020

2020-00028924	Abords bât mairie-école TORCY	204142	3 516,60	1,17
2020-00016525	Le Jardin d Art 2019 COMMUNE DE TORCY	65734	4 440,00	1,48
2020-00016548	ADT-CS-000257-0-Torcy Côté Plage COMMUNE DE TORCY 71	65734	3 837,60	1,28
Total			64 048,09	21,35

Nom de la commune (1) : TORPES

Numéro de SIREN (2) : 217105410

Population de la commune : 376

Intitulé de la subvention	Objet	Article (3)	Montant en €	Montant en €/hab
2020-00023695	5322AAO001T175 - Reconversion d'un bâtiment communal en gîte rural	204142	32 767,50	87,15
Total			32 767,50	87,15

Nom de la commune (1) : TOULON SUR ARROUX

Numéro de SIREN (2) : 217105428

Population de la commune : 1 624

Intitulé de la subvention	Objet	Article (3)	Montant en €	Montant en €/hab
2020-00048750	FB-GESTFOR-000064-0-Conversion par régénération naturelle...	204142	1 597,50	0,98
2020-00025824	LC UT71- 40657 TOULON SUR ARROUX - 19/20 - 1ER TRIMESTRE	65734	4 621,37	2,85
2020-00037819	LC UT71- 40657 TOULON SUR ARROUX - 19/20 - 2eme trimestre	65734	2 738,59	1,69
Total			8 957,46	5,52

Nom de la commune (1) : TOURNUS

Numéro de SIREN (2) : 217105436

Population de la commune : 5 885

Intitulé de la subvention	Objet	Article (3)	Montant en €	Montant en €/hab
2020-00000885	TOURNUS MISE ACCESSIBILITE BATIMENTS COMMUNAUX	204142	1 622,85	0,28
2020-00029607	totalité Tournus Festivités du millénaire	65734	20 000,00	3,40
Total			21 622,85	3,68

Nom de la commune (1) : TRAMAYES

Numéro de SIREN (2) : 217105451

Population de la commune : 1 076

Intitulé de la subvention	Objet	Article (3)	Montant en €	Montant en €/hab
2020-00012456	2016-7642CPBO008S03571 : Vergers de sauvegarde 2016	204142	4 780,00	4,44
2020-00012485	2016-7642CPBO010S04103 : Bocage 2016	204142	11 640,00	10,82
2020-00017440	Réhab ancienne gendarmerie en - 1	204142	19 709,66	18,32
2020-00033176	Réhabilitationde l'école maternelle en école primaire SOLDE	204142	4 344,70	4,04
Total			40 474,36	37,62

Nom de la commune (1) : UXEAU

Numéro de SIREN (2) : 217105527

Population de la commune : 534

Intitulé de la subvention	Objet	Article (3)	Montant en €	Montant en €/hab
2020-00036355	Aménagement du coeur de village	204142	29 269,68	54,81
2020-00009393	UT71 - LC - 40650 UXEAU - 18/19 - 3eme trimestre	65734	489,96	0,92
2020-00021029	LC UT71 - 40650 UXEAU - 19/20 - 1ER TRIMESTRE	65734	963,42	1,80
2020-00021032	LC UT71 - 40650 UXEAU - 19/20 - 2EME TRIMESTRE	65734	893,36	1,67
Total			31 616,42	59,20

Nom de la commune (1) : VAREILLES

Numéro de SIREN (2) : 217105535

Population de la commune : 273

Intitulé de la subvention	Objet	Article (3)	Montant en €	Montant en €/hab
2020-00051958	LC UT71- 40457 VAREILLES- 19/20 - 1ER TRIMESTRE	65734	2 727,95	9,99
2020-00051961	LC UT71- 40457 VAREILLES- 19/20 - 2EME TRIMESTRE	65734	2 058,36	7,54
2020-00051973	LC UT71- 40457 VAREILLES- 19/20 - 3EME TRIMESTRE	65734	991,98	3,63
Total			5 778,29	21,16

Nom de la commune (1) : VENDENESSE LES CHAROLLES

Numéro de SIREN (2) : 217105642

Population de la commune : 763

Intitulé de la subvention	Objet	Article (3)	Montant en €	Montant en €/hab
2020-00018079	2020-Vendenesse-les-charolles-MAM-TX SOLDE	204142	42 505,74	55,71
2020-00016569	LC UT71- 40263 VENDENESSE LES CHAROLLES - 19/20 - 1ER TRIMESTRE	65734	3 652,57	4,79
2020-00024007	LC UT71- 40263 VENDENESSE LES CHAROLLES - 19/20 - 2eme trimestre	65734	3 475,26	4,55
2020-00044960	LC UT71- 40263 VENDENESSE LES CHAROLLES - 19/20 - 3EME TRIMESTRE	65734	1 354,64	1,78
Total			50 988,21	66,83

Nom de la commune (1) : VENDENESSE SUR ARROUX

Numéro de SIREN (2) : 217105659

Population de la commune : 597

Intitulé de la subvention	Objet	Article (3)	Montant en €	Montant en €/hab
2020-00016183	LC UT71- 40655 VENDENESSE SUR ARROUX - 19/20 - 1ER TRIMESTRE	65734	1 202,12	2,01
Total			1 202,12	2,01

Nom de la commune (1) : VERJUX

Numéro de SIREN (2) : 217105709

Population de la commune : 540				
Intitulé de la subvention	Objet	Article (3)	Montant en €	Montant en €/hab
2020-00042312	LC UT71- 21253 VERJUX - 19/20 - 1ER TRIMESTRE	65734	1 027,13	1,90
2020-00042317	LC UT71- 21253 VERJUX - 19/20 - 2eme trimestre	65734	597,60	1,11
2020-00042320	LC UT71- 21253 VERJUX - 19/20 - 3eme trimestre	65734	448,20	0,83
Total			2 072,93	3,84

Nom de la commune (1) : LE VILLARS				
Numéro de SIREN (2) : 217105766				
Population de la commune : 289				
Intitulé de la subvention	Objet	Article (3)	Montant en €	Montant en €/hab
2020-00014781	LC UT71- 10651 LE VILLARS - 19/20 - 1er trimestre	65734	3 028,87	10,48
2020-00038472	LC UT71- 10651 LE VILLARS - 19/20 - 2eme trimestre	65734	2 271,65	7,86
2020-00038474	LC UT71- 10651 LE VILLARS - 19/20 - 3eme trimestre	65734	1 560,43	5,40
Total			6 860,95	23,74

Nom de la commune (1) : VIRE				
Numéro de SIREN (2) : 217105840				
Population de la commune : 1 208				
Intitulé de la subvention	Objet	Article (3)	Montant en €	Montant en €/hab
2020-00018204	2018-7546CPBO002S01411 : Refonte d'une chaufferie bois	204142	34 277,24	28,38
2020-00031665	BG18001 1er acompte chaufferie bois 2018-6200FEO014S01871	2045	71 195,45	58,94
2020-00022214	LC UT71-10250 FLEURVILLE - VIRE - 19/20 - 2eme trimestre	65734	2 310,17	1,91
2020-00022897	LC UT71-10250 FLEURVILLE - VIRE - 19/20 - 2eme trimestre	65734	1 344,10	1,11
Total			109 126,96	90,34

Nom de la commune (1) : VIREY LE GRAND				
Numéro de SIREN (2) : 217105857				
Population de la commune : 1 415				
Intitulé de la subvention	Objet	Article (3)	Montant en €	Montant en €/hab
2020-00009407	ADTLOC1820-000099-0-Construction d'un restaurant scolaire...	204142	30 000,00	21,20
2020-00049713	Versement ticket mobilité MAIRIE VIREY LE GRAND_AC1	65734	120,00	0,08
Total			30 120,00	21,28

Nom de la commune (1) : VITRY EN CHAROLLAIS				
Numéro de SIREN (2) : 217105881				
Population de la commune : 1 122				
Intitulé de la subvention	Objet	Article (3)	Montant en €	Montant en €/hab

REGION BOURGOGNE-FRANCHE-COMTE - Budget principal - CA - 2020

2020-00052034	LC UT71- 40853 VITRY EN CHAROLLAIS- ANNEE SCOLAIRE 19/20 -	65734	2 758,20	2,46
Total			2 758,20	2,46

Nom de la commune (1) : VOLESVRES				
Numéro de SIREN (2) : 217105907				
Population de la commune : 631				
Intitulé de la subvention	Objet	Article (3)	Montant en €	Montant en €/hab
2020-00025840	BEPOS-VOLESVRE-SALLE COMMUNALE-TVX SO	204142	50 880,00	80,63
Total			50 880,00	80,63

Nom de la commune (1) : ANDRYES				
Numéro de SIREN (2) : 218900074				
Population de la commune : 411				
Intitulé de la subvention	Objet	Article (3)	Montant en €	Montant en €/hab
2020-00046211	5322AAO001T120-Développement du sentier de découverte du marais	204142	6 267,50	15,25
2020-00039425	2020_UT89_DANS LES CARS_ANDRYES	65734	1 520,23	3,70
Total			7 787,73	18,95

Nom de la commune (1) : ASQUINS				
Numéro de SIREN (2) : 218900215				
Population de la commune : 307				
Intitulé de la subvention	Objet	Article (3)	Montant en €	Montant en €/hab
2020-00012366	Réhab lgts ds l'ancienne bouch - 2	204142	22 900,00	74,59
Total			22 900,00	74,59

Nom de la commune (1) : AUXERRE CEDEX				
Numéro de SIREN (2) : 218900249				
Population de la commune : 35 916				
Intitulé de la subvention	Objet	Article (3)	Montant en €	Montant en €/hab
2020-00026107	2019-7141CPBO017T02 - Programme annuel des Muséums BFC	204141	16 000,00	0,45
2020-00001188	Aménagement de l'avenue Denfert Rochereau - phase 2	204142	172 690,00	4,81
2020-00001550	schema amngt haltes nautique Auxerre Centre Ville et Vaux	204142	43 077,23	1,20
2020-00004837	Aménagement de la place Saint Germain	204142	36 000,00	1,00
2020-00012000	PAT-TER-67-AUXERRE89-Tvx maison ecrivain MarieNoel-CP14 2 20	204142	4 030,20	0,11
2020-00019157	MDT 2019 - 39801 23561709 Comm Auxerre Réparation mur enceinte Amyot et Commu	204142	10 280,00	0,29
2020-00021501	ADTLOC1820-000116-0-Aménagement de la coulée verte 2019	204142	54 878,00	1,53
2020-00027409	AUXERRE- LOCAUX RUGBY CLUB	204142	69 332,27	1,93
2020-00035056	2018-7546CPBO002S01402 : Création d'une chaufferie bois	204142	106 074,13	2,95

REGION BOURGOGNE-FRANCHE-COMTE - Budget principal - CA - 2020

2020-00038111	schema amngt haltes nautique- CMNE AUXERRE	204142	43 504,77	1,21
2020-00047512	SP-EQUI-404-AUXERRE CREATION TERRAIN SYNTHQ QUARTIERS HAUTS	204142	114 910,00	3,20
2020-00047515	SP-EQUI-405-AUXERRE RENOV TERRAIN FOOT SYNTHQ STADE AUXERROIS	204142	46 889,00	1,31
2020-00047962	PAT-GSP-42-Auxerre-Tour Horloge-AP 24 04 20	204142	48 208,60	1,34
2020-00021836	1er acompte BG20433 chaufferie FEDER 2018-6200FEO014S01875	2045	166 390,80	4,63
2020-00036839	BG0021435 OS5.3-Amgt porte de Paris - 1	2045	189 704,32	5,28
2020-00046100	SOLDE BG20433 chaufferie FEDER 2018-6200FEO014S01875	2045	41 597,70	1,16
2020-00025211	RECH-CSTI-000077-0-DEMANDE DE SUBVENTION POUR UNE EXPOSIT...	65734	2 200,00	0,06
Total			1 165 767,02	32,46

Nom de la commune (1) : AVALLON AVALLON 89206				
Numéro de SIREN (2) : 218900256				
Population de la commune : 6 791				
Intitulé de la subvention	Objet	Article (3)	Montant en €	Montant en €/hab
2020-00023534	Rehabilitation de la piscine municipale d Avallon	204142	45 572,19	6,71
2020-00024488	Acquisition jeux enfants Morlande AVALLON	204142	12 216,45	1,80
2020-00049792	SP-EQUI-209-AVALLON REHABILITATION PISCINE	204142	240 000,00	35,34
Total			297 788,64	43,85

Nom de la commune (1) : BAZARNES				
Numéro de SIREN (2) : 218900306				
Population de la commune : 433				
Intitulé de la subvention	Objet	Article (3)	Montant en €	Montant en €/hab
2020-00039434	2020_UT89_DANS LES CARS_BAZARNES	65734	934,94	2,16
2020-00039436	2020_UT89_EN ATTENDANT LES CARS_BAZARNES	65734	304,05	0,70
Total			1 238,99	2,86

Nom de la commune (1) : BEINE				
Numéro de SIREN (2) : 218900348				
Population de la commune : 494				
Intitulé de la subvention	Objet	Article (3)	Montant en €	Montant en €/hab
2020-00041632	PAT-RELI-14-Beines (89)-Restaur toitures eglise-CP6/7/18	204142	19 341,28	39,15
Total			19 341,28	39,15

Nom de la commune (1) : BRANCHES				
Numéro de SIREN (2) : 218900538				
Population de la commune : 461				
Intitulé de la subvention	Objet	Article (3)	Montant en €	Montant en €/hab

2020-00039438	2020_UT89_DANS LES CARS_BRANCHES	65734	732,57	1,59
Total			732,57	1,59

Nom de la commune (1) : BRIENON SUR ARMANCON				
Numéro de SIREN (2) : 218900553				
Population de la commune : 3 247				
Intitulé de la subvention	Objet	Article (3)	Montant en €	Montant en €/hab
2020-00039440	2020_UT89_DANS LES CARS_BRIENON SUR ARMANCON	65734	760,11	0,23
2020-00039442	2020_UT89_EN ATTENDANT LES CARS_BRIENON SUR ARMANCON	65734	380,06	0,12
Total			1 140,17	0,35

Nom de la commune (1) : CEZY				
Numéro de SIREN (2) : 218900678				
Population de la commune : 1 135				
Intitulé de la subvention	Objet	Article (3)	Montant en €	Montant en €/hab
2020-00039445	2020_UT89_DANS LES CARS_CEZY	65734	749,10	0,66
Total			749,10	0,66

Nom de la commune (1) : CHAILLEY				
Numéro de SIREN (2) : 218900694				
Population de la commune : 553				
Intitulé de la subvention	Objet	Article (3)	Montant en €	Montant en €/hab
2020-00039447	2020_UT89_DANS LES CARS_CHAILLEY	65734	1 520,23	2,75
2020-00039450	2020_UT89_EN ATTENDANT LES CARS_CHAILLEY	65734	1 520,23	2,75
Total			3 040,46	5,50

Nom de la commune (1) : CHAMPCEVRAIS				
Numéro de SIREN (2) : 218900728				
Population de la commune : 313				
Intitulé de la subvention	Objet	Article (3)	Montant en €	Montant en €/hab
2020-00039454	2020_UT89_DANS LES CARS_CHAMPCEVRAIS	65734	760,11	2,43
2020-00039455	2020_UT89_EN ATTENDANT LES CARS_CHAMPCEVRAIS	65734	760,11	2,43
Total			1 520,22	4,86

Nom de la commune (1) : CHAMPIGNELLES				
Numéro de SIREN (2) : 218900736				
Population de la commune : 1 036				
Intitulé de la subvention	Objet	Article (3)	Montant en €	Montant en €/hab

2020-00001489	2018 EFFILOGIS CHAMPIGNELLES ECOLE ETUDE-solde	204141	4 320,00	4,17
2020-00035758	ADTLOC1820-000070-0-Acquisition véhicule électrique	204141	5 000,00	4,83
2020-00030837	5322AAO001T76 - Rénovation de l'école primaire	204142	76 439,27	73,78
2020-00039457	2020_UT89_EN ATTENDANT LES CARS_CHAMPIGNELLES	65734	380,06	0,37
Total			86 139,33	83,15

Nom de la commune (1) : CHAMPIGNY				
Numéro de SIREN (2) : 218900744				
Population de la commune : 2 244				
Intitulé de la subvention	Objet	Article (3)	Montant en €	Montant en €/hab
2020-00039413	2020_UT89_DANS LES CARS_CHAMPIGNY	65734	1 010,95	0,45
2020-00039415	2020_UT89_EN ATTENDANT LES CARS_CHAMPIGNY	65734	60,81	0,03
Total			1 071,76	0,48

Nom de la commune (1) : CHAMPLAY				
Numéro de SIREN (2) : 218900751				
Population de la commune : 732				
Intitulé de la subvention	Objet	Article (3)	Montant en €	Montant en €/hab
2020-00039459	2020_UT89_DANS LES CARS_CHAMPLAY	65734	889,33	1,21
Total			889,33	1,21

Nom de la commune (1) : CHAMPLOST				
Numéro de SIREN (2) : 218900769				
Population de la commune : 801				
Intitulé de la subvention	Objet	Article (3)	Montant en €	Montant en €/hab
2020-00039460	2020_UT89_DANS LES CARS_CHAMPLOST	65734	570,08	0,71
Total			570,08	0,71

Nom de la commune (1) : CHAMVRES				
Numéro de SIREN (2) : 218900793				
Population de la commune : 680				
Intitulé de la subvention	Objet	Article (3)	Montant en €	Montant en €/hab
2020-00039462	2020_UT89_DANS LES CARS_CHAMVRES	65734	760,11	1,12
2020-00039464	2020_UT89_EN ATTENDANT LES CARS CHAMVRES	65734	509,28	0,75
Total			1 269,39	1,87

Nom de la commune (1) : CHATEL CENSOIR				
Numéro de SIREN (2) : 218900918				

Population de la commune : 656				
Intitulé de la subvention	Objet	Article (3)	Montant en €	Montant en €/hab
2020-00041443	Réhabilitation d'un bâtiment en pôle santé ETUDE SOLDE	204141	3 233,00	4,93
2020-00041317	CHATEL CENSOIR-LOGEMENT-TRAVAUX SOLDE	204142	4 000,00	6,10
2020-00041441	CHATEL CENSOIR-Création d'un pôle sante-TRAVAUX SOLDE	204142	17 372,00	26,48
Total			24 605,00	37,51

Nom de la commune (1) : CHATEL GERARD				
Numéro de SIREN (2) : 218900926				
Population de la commune : 226				
Intitulé de la subvention	Objet	Article (3)	Montant en €	Montant en €/hab
2020-00048613	Réhab 1 logt dans bât épicerie - 4	204142	9 411,91	41,65
Total			9 411,91	41,65

Nom de la commune (1) : CHENY				
Numéro de SIREN (2) : 218900991				
Population de la commune : 2 534				
Intitulé de la subvention	Objet	Article (3)	Montant en €	Montant en €/hab
2020-00021912	ADTLOC1820-000009-0-construction restaurant scolaire et m...	204142	73 737,75	29,10
2020-00040564	ADTLOC1820-000009-0-construction restaurant scolaire et m...	204142	267 846,29	105,70
Total			341 584,04	134,80

Nom de la commune (1) : CHEROY				
Numéro de SIREN (2) : 218901007				
Population de la commune : 1 670				
Intitulé de la subvention	Objet	Article (3)	Montant en €	Montant en €/hab
2020-00041050	CHEROY EXT BAT CREAT MEDIATH SALL POLY LOCAUX ASSOC	204142	40 388,57	24,18
2020-00008284	Commune Cheroy - Appui au service civique	65734	1 261,00	0,76
2020-00039475	2020_UT89_DANS LES CARS_CHEROY	65734	760,11	0,46
2020-00039478	2020_UT89_EN ATTENDANT LES CARS_CHEROY	65734	190,03	0,11
Total			42 599,71	25,51

Nom de la commune (1) : CHEVANNES				
Numéro de SIREN (2) : 218901023				
Population de la commune : 2 240				
Intitulé de la subvention	Objet	Article (3)	Montant en €	Montant en €/hab
2020-00000526	PAT-RELI-56-Chevannes89-restaur vitraux-CP 23 11 18	204142	19 544,99	8,73
2020-00012025	PAT-RELI-113-CHEVANNES-Eglise St Pierre St Paul CP14 02 20	204142	6 292,80	2,81

REGION BOURGOGNE-FRANCHE-COMTE - Budget principal - CA - 2020

2020-00024300	PAT-RELI-126-Chevannes-église st Pierre-CP 29 05 20	204142	4 759,50	2,12
Total			30 597,29	13,66

Nom de la commune (1) : CHICHERY

Numéro de SIREN (2) : 218901056

Population de la commune : 497

Intitulé de la subvention	Objet	Article (3)	Montant en €	Montant en €/hab
2020-00025065	Réhabilitation de la bibliothèque	204142	19 622,05	39,48
2020-00040164	Réhabilitation de la bibliothèque	204142	34 231,24	68,88
2020-00039513	2020_UT89_DANS LES CARS_CHICHERY	65734	1 079,36	2,17
Total			54 932,65	110,53

Nom de la commune (1) : COULANGES SUR YONNE

Numéro de SIREN (2) : 218901197

Population de la commune : 561

Intitulé de la subvention	Objet	Article (3)	Montant en €	Montant en €/hab
2020-00039514	2020_UT89_DANS LES CARS_COULANGES SUR YONNE	65734	326,85	0,58
2020-00039515	2020_UT89_EN ATTENDANT LES CARS_COULANGES SUR YONNE	65734	326,85	0,58
Total			653,70	1,16

Nom de la commune (1) : COURSON LES CARRIERES

Numéro de SIREN (2) : 218901254

Population de la commune : 962

Intitulé de la subvention	Objet	Article (3)	Montant en €	Montant en €/hab
2020-00051951	Rénovation énergétique des locaux scolaires place du Château	204142	20 408,60	21,21
2020-00051959	Rénovation énergétique des locaux rue des Druyes	204142	18 518,52	19,25
2020-00039517	2020_UT89_EN ATTENDANT LES CARS_COURSON LES CARRIERES	65734	3 040,45	3,16
Total			41 967,57	43,62

Nom de la commune (1) : CUDOT

Numéro de SIREN (2) : 218901338

Population de la commune : 349

Intitulé de la subvention	Objet	Article (3)	Montant en €	Montant en €/hab
2020-00035400	PAT-RELI-2-Cudot-restauration toiture Eglise ND-CP9/2/18	204142	16 049,14	45,99
Total			16 049,14	45,99

Nom de la commune (1) : CUSSY LES FORGES

Numéro de SIREN (2) : 218901346

Population de la commune : 345				
Intitulé de la subvention	Objet	Article (3)	Montant en €	Montant en €/hab
2020-00039518	2020_UT89_DANS LES CARS_CUSSY LES FORGES	65734	760,11	2,20
2020-00039521	2020_UT89_EN ATTENDANT LES CARS_CUSSY LES FORGES	65734	380,06	1,10
Total			1 140,17	3,30

Nom de la commune (1) : DIGES				
Numéro de SIREN (2) : 218901395				
Population de la commune : 1 178				
Intitulé de la subvention	Objet	Article (3)	Montant en €	Montant en €/hab
2020-00040826	Réhab 7 logts à Diges - 1	204142	51 760,00	43,94
2020-00045136	Rénovation énergétique d'un commerce de Diges	204142	11 283,00	9,58
2020-00045284	Rénovation énergétique de 7 logements de Diges	204142	67 282,00	57,12
2020-00039522	2020_UT89_DANS LES CARS_DIGES	65734	1 315,00	1,12
Total			131 640,00	111,76

Nom de la commune (1) : DOMECY SUR CURE				
Numéro de SIREN (2) : 218901452				
Population de la commune : 400				
Intitulé de la subvention	Objet	Article (3)	Montant en €	Montant en €/hab
2020-00039524	2020_UT89_DANS LES CARS_DOMECY SUR CURE	65734	760,11	1,90
Total			760,11	1,90

Nom de la commune (1) : DRACY				
Numéro de SIREN (2) : 218901478				
Population de la commune : 221				
Intitulé de la subvention	Objet	Article (3)	Montant en €	Montant en €/hab
2020-00038975	ADTLOC1820-000115-0-Acquisition d'un véhicule électrique	204141	3 330,00	15,07
Total			3 330,00	15,07

Nom de la commune (1) : DRUYES LES BELLES FONTAINES				
Numéro de SIREN (2) : 218901486				
Population de la commune : 284				
Intitulé de la subvention	Objet	Article (3)	Montant en €	Montant en €/hab
2020-00030336	Amélioration des conditions d'accueil - MAIRIE DRUYES LES BELLES FONTAINES	204142	11 982,00	42,19
Total			11 982,00	42,19

Nom de la commune (1) : EPINEAU LES VOVES				
---	--	--	--	--

Numéro de SIREN (2) : 218901528

Population de la commune : 757

Intitulé de la subvention	Objet	Article (3)	Montant en €	Montant en €/hab
2020-00039426	2020_UT89_DANS LES CARS_EPINEAU LES VOVES	65734	509,28	0,67
2020-00039427	2020_UT89_EN ATTENDANT LES CARS_EPINEAU LES VOVES	65734	129,22	0,17
Total			638,50	0,84

Nom de la commune (1) : FONTAINES

Numéro de SIREN (2) : 218901734

Population de la commune : 479

Intitulé de la subvention	Objet	Article (3)	Montant en €	Montant en €/hab
2020-00052363	Réhabilitation du bâtiment Grégoire à Fontaines	204142	13 486,98	28,16
Total			13 486,98	28,16

Nom de la commune (1) : FONTENOY

Numéro de SIREN (2) : 218901791

Population de la commune : 304

Intitulé de la subvention	Objet	Article (3)	Montant en €	Montant en €/hab
2020-00019769	rénovation énergétique de l'hô - 2	204142	23 977,94	78,87
2020-00025340	FONTENOY AMENAG SALLE MULTI USAGE BAT COMMUNAL AMENAG ABORDS	204142	18 880,68	62,11
Total			42 858,62	140,98

Nom de la commune (1) : GERMIGNY

Numéro de SIREN (2) : 218901866

Population de la commune : 566

Intitulé de la subvention	Objet	Article (3)	Montant en €	Montant en €/hab
2020-00039527	2020_UT89_DANS LES CARS_GERMIGNY	65734	1 079,36	1,91
2020-00039529	2020_UT89_EN ATTENDANT LES CARS_GERMIGNY	65734	380,06	0,67
Total			1 459,42	2,58

Nom de la commune (1) : GIROLLES

Numéro de SIREN (2) : 218901882

Population de la commune : 176

Intitulé de la subvention	Objet	Article (3)	Montant en €	Montant en €/hab
2020-00002722	ENV-AAPVRG-000145-2019 AP Commune Girolles	204142	2 899,86	16,48
Total			2 899,86	16,48

Nom de la commune (1) : GRON				
Numéro de SIREN (2) : 218901957				
Population de la commune : 1 313				
Intitulé de la subvention	Objet	Article (3)	Montant en €	Montant en €/hab
2020-00032644	Cne de Gron restaurant intergénérationnel rue des Moulins	204142	60 000,00	45,70
Total			60 000,00	45,70

Nom de la commune (1) : HERY				
Numéro de SIREN (2) : 218902013				
Population de la commune : 1 863				
Intitulé de la subvention	Objet	Article (3)	Montant en €	Montant en €/hab
2020-00039429	2020_UT89_DANS LES CARS_HERY	65734	760,11	0,41
Total			760,11	0,41

Nom de la commune (1) : JOIGNY				
Numéro de SIREN (2) : 218902062				
Population de la commune : 9 926				
Intitulé de la subvention	Objet	Article (3)	Montant en €	Montant en €/hab
2020-00027896	Aménagement de la place Colette-Quartier de la Madeleine	204142	152 632,82	15,38
2020-00032914	SP-EQUI-116-JOIGNY TERRAIN FOOT SYNTHETIQUE	204142	3 802,00	0,38
2020-00045415	ADTLOC1820-000095-0-Aménagement de locaux associatifs à J..	204142	98 542,24	9,93
2020-00040769	ART-SENS-56 VILLE DE JOIGNY Programmation espace Jean de Joi	65734	3 500,00	0,35
Total			258 477,06	26,04

Nom de la commune (1) : JOUX LA VILLE				
Numéro de SIREN (2) : 218902088				
Population de la commune : 1 200				
Intitulé de la subvention	Objet	Article (3)	Montant en €	Montant en €/hab
2020-00039531	2020_UT89_EN ATTENDANT LES CARS_JOUX LA VILLE	65734	950,14	0,79
Total			950,14	0,79

Nom de la commune (1) : LAINSECQ				
Numéro de SIREN (2) : 218902161				
Population de la commune : 336				
Intitulé de la subvention	Objet	Article (3)	Montant en €	Montant en €/hab
2020-00000184	LAINSECQ-Acquisition d'un véhicule électrique	204141	3 761,00	11,19
Total			3 761,00	11,19

Nom de la commune (1) : LIGNY LE CHATEL				
Numéro de SIREN (2) : 218902278				
Population de la commune : 1 296				
Intitulé de la subvention	Objet	Article (3)	Montant en €	Montant en €/hab
2020-00031547	Versement ticket mobilité COMMUNE LIGNY LE CHATEL_AC1	65734	90,00	0,07
2020-00039937	Versement ticket mobilité COMMUNE LIGNY LE CHATEL_AC2	65734	90,00	0,07
Total			180,00	0,14

Nom de la commune (1) : MAGNY				
Numéro de SIREN (2) : 218902351				
Population de la commune : 888				
Intitulé de la subvention	Objet	Article (3)	Montant en €	Montant en €/hab
2020-00017283	SP-EQUI-194-MAGNY VESTIAIRES STADE NAUDIN	204142	14 583,00	16,42
2020-00039532	2020_UT89_EN ATTENDANT LES CARS_MAGNY	65734	1 140,17	1,28
Total			15 723,17	17,70

Nom de la commune (1) : MAILLOT				
Numéro de SIREN (2) : 218902369				
Population de la commune : 1 197				
Intitulé de la subvention	Objet	Article (3)	Montant en €	Montant en €/hab
2020-00031308	Installation d'une structure de jeux extérieure pour l'école	204142	6 886,49	5,75
Total			6 886,49	5,75

Nom de la commune (1) : MERRY SUR YONNE				
Numéro de SIREN (2) : 218902534				
Population de la commune : 201				
Intitulé de la subvention	Objet	Article (3)	Montant en €	Montant en €/hab
2020-00022339	PAT-RELI-76-MERRY SUR YONNE-89-restauration tour clocher-...	204142	20 520,42	102,09
Total			20 520,42	102,09

Nom de la commune (1) : MICHERY				
Numéro de SIREN (2) : 218902559				
Population de la commune : 1 069				
Intitulé de la subvention	Objet	Article (3)	Montant en €	Montant en €/hab
2020-00038184	Réhab 3 logts anc. boulangerie - 4	204142	30 918,61	28,92
2020-00040829	Réhab 3 logts anc. boulangerie - 5	204142	2 652,46	2,48
Total			33 571,07	31,40

Nom de la commune (1) : MIGE				
Numéro de SIREN (2) : 218902567				
Population de la commune : 426				
Intitulé de la subvention	Objet	Article (3)	Montant en €	Montant en €/hab
2020-00020170	PAT-RELI-108-MIGE-Eglise St Romain AP 24 04 20	204142	15 000,00	35,21
2020-00051036	PAT-RELI-108-MIGE-Eglise St Romain AP 24 04 20	204142	35 000,00	82,16
2020-00054256	PAT-RELI-108-MIGE-Eglise St Romain AP 24 04 20	204142	35 000,00	82,16
2020-00039533	2020_UT89_DANS LES CARS_MIGE	65734	1 079,36	2,53
2020-00039535	2020_UT89_EN ATTENDANT LES CARS_MIGE	65734	250,84	0,59
Total			86 330,20	202,65

Nom de la commune (1) : MIGENNES				
Numéro de SIREN (2) : 218902575				
Population de la commune : 7 354				
Intitulé de la subvention	Objet	Article (3)	Montant en €	Montant en €/hab
2020-00014468	Création de toilettes dans la maison du bois - COMMUNE DE MIGENNES	204142	12 240,00	1,66
2020-00014547	Création d'une halte nautique - COMMUNE DE MIGENNES	204142	1 992,84	0,27
2020-00022300	Création d'un hôtel-restaurant 3 étoiles	204142	82 000,00	11,15
2020-00023463	Amenagement du port de Migennes	204142	70 877,67	9,64
2020-00027129	construction d'un cinéma - 2	204142	324 014,75	44,06
2020-00031211	MIGENNES-Cré° salle culturelle au bord du canal	204142	76 500,00	10,40
2020-00032865	Amenagement du port de Migennes - CMNE MIGENNES	204142	81 347,93	11,06
2020-00033246	agrandissement de la villa cha - 3	204142	57 000,00	7,75
2020-00033985	ADT-BC-000127-0-2020-Carrefour de la rue Salengro Migennes	204142	47 365,01	6,44
2020-00043649	Aménagement d'une maison en bois - COMMUNE MIGENNES	204142	22 120,24	3,01
2020-00051326	SP-EQUI-244-MIGENNES AIRE DE GLISSE	204142	15 236,00	2,07
Total			790 694,44	107,51

Nom de la commune (1) : MONETEAU				
Numéro de SIREN (2) : 218902633				
Population de la commune : 4 064				
Intitulé de la subvention	Objet	Article (3)	Montant en €	Montant en €/hab
2020-00050118	OS5.3 Réaménagement Peupleraie - 1	2045	287 829,46	70,82
Total			287 829,46	70,82

Nom de la commune (1) : MOULINS SUR OUANNE				
Numéro de SIREN (2) : 218902724				
Population de la commune : 301				

Intitulé de la subvention	Objet	Article (3)	Montant en €	Montant en €/hab
2020-00021941	Acquisition d'un véhicule électrique	204141	4 303,79	14,30
Total			4 303,79	14,30

Nom de la commune (1) : OUANNE

Numéro de SIREN (2) : 218902831

Population de la commune : 622

Intitulé de la subvention	Objet	Article (3)	Montant en €	Montant en €/hab
2020-00013633	SP-EQUI-237-2019 CMNE OUANNE TERRAIN MULTISPORTS	204142	5 900,00	9,49
2020-00039431	2020_UT89_EN ATTENDANT LES CARS_OUANNE	65734	1 322,60	2,13
Total			7 222,60	11,62

Nom de la commune (1) : PERCEY

Numéro de SIREN (2) : 218902922

Population de la commune : 256

Intitulé de la subvention	Objet	Article (3)	Montant en €	Montant en €/hab
2020-00022160	Aménagement des abords du canal de Bourgogne	204142	11 275,00	44,04
Total			11 275,00	44,04

Nom de la commune (1) : PIFFONDS

Numéro de SIREN (2) : 218902989

Population de la commune : 657

Intitulé de la subvention	Objet	Article (3)	Montant en €	Montant en €/hab
2020-00012012	PAT-TER-64-PIFFONDS89-restaur chateau (mairie)-CP14 2 20	204142	15 000,00	22,83
Total			15 000,00	22,83

Nom de la commune (1) : POILLY SUR SEREIN

Numéro de SIREN (2) : 218903037

Population de la commune : 277

Intitulé de la subvention	Objet	Article (3)	Montant en €	Montant en €/hab
2020-00047638	POILLY S/ SEREIN ACCESS AMENAGT PLACE DE L'EGLISE	204142	361,09	1,30
Total			361,09	1,30

Nom de la commune (1) : PONT SUR YONNE

Numéro de SIREN (2) : 218903094

Population de la commune : 3 395

Intitulé de la subvention	Objet	Article (3)	Montant en €	Montant en €/hab
---------------------------	-------	-------------	--------------	------------------

REGION BOURGOGNE-FRANCHE-COMTE - Budget principal - CA - 2020

2020-00018155	PAT-RELI-60-Pont s/Yonne89-Restaur eglise T3/4 CP 15 3 19	204142	17 975,30	5,29
2020-00048945	PAT-RELI-60-Pont s/Yonne89-Restaur eglise T3/4 CP 15 3 19	204142	1 553,99	0,46
Total			19 529,29	5,75

Nom de la commune (1) : POURRAIN

Numéro de SIREN (2) : 218903110

Population de la commune : 1 437

Intitulé de la subvention	Objet	Article (3)	Montant en €	Montant en €/hab
2020-00039540	2020_UT89_DANS LES CARS_POURRAIN	65734	965,34	0,67
2020-00039542	2020_UT89_EN ATTENDANT LES CARS_POURRAIN	65734	380,06	0,26
Total			1 345,40	0,93

Nom de la commune (1) : PRECY SUR VRIN

Numéro de SIREN (2) : 218903136

Population de la commune : 452

Intitulé de la subvention	Objet	Article (3)	Montant en €	Montant en €/hab
2020-00039544	2020_UT89_DANS LES CARS_PRECY SUR VRIN	65734	380,06	0,84
Total			380,06	0,84

Nom de la commune (1) : QUARRE LES TOMBES

Numéro de SIREN (2) : 218903185

Population de la commune : 657

Intitulé de la subvention	Objet	Article (3)	Montant en €	Montant en €/hab
2020-00039555	2020_UT89_EN ATTENDANT LES CARS_QUARRE LES TOMBES	65734	509,28	0,78
Total			509,28	0,78

Nom de la commune (1) : QUENNE

Numéro de SIREN (2) : 218903193

Population de la commune : 487

Intitulé de la subvention	Objet	Article (3)	Montant en €	Montant en €/hab
2020-00037649	PAT-RELI-61-Quenne89-Restaur toiture eglise-CP15 3 19	204142	8 048,00	16,53
Total			8 048,00	16,53

Nom de la commune (1) : SAINPUITS

Numéro de SIREN (2) : 218903318

Population de la commune : 327

Intitulé de la subvention	Objet	Article (3)	Montant en €	Montant en €/hab
---------------------------	-------	-------------	--------------	------------------

REGION BOURGOGNE-FRANCHE-COMTE - Budget principal - CA - 2020

2020-00023154	Acquisition d un vehicule utilitaire electrique	204141	4 040,76	12,36
Total			4 040,76	12,36

Nom de la commune (1) : ST AUBIN SUR YONNE				
Numéro de SIREN (2) : 218903359				
Population de la commune : 417				
Intitulé de la subvention	Objet	Article (3)	Montant en €	Montant en €/hab
2020-00039591	2020_UT89_DANS LES CARS_SAINTE AUBIN SUR YONNE	65734	760,11	1,82
Total			760,11	1,82

Nom de la commune (1) : ST CLEMENT				
Numéro de SIREN (2) : 218903383				
Population de la commune : 2 830				
Intitulé de la subvention	Objet	Article (3)	Montant en €	Montant en €/hab
2020-00035604	amgt d une placeet realisation d une coulee verte sur la poi	204142	223 315,44	78,91
Total			223 315,44	78,91

Nom de la commune (1) : ST FARGEAU				
Numéro de SIREN (2) : 218903441				
Population de la commune : 1 605				
Intitulé de la subvention	Objet	Article (3)	Montant en €	Montant en €/hab
2020-00039597	2020_UT89_DANS LES CARS_SAINTE FARGEAU	65734	4 560,68	2,84
Total			4 560,68	2,84

Nom de la commune (1) : ST FLORENTIN				
Numéro de SIREN (2) : 218903458				
Population de la commune : 4 427				
Intitulé de la subvention	Objet	Article (3)	Montant en €	Montant en €/hab
2020-00013579	SP-EQUI-292-SAINTE FLORENTIN GYMNASE GUITTON	204142	19 663,00	4,44
2020-00040263	PAT-RELI-131-St Florentin-89- CP 25 09 20	204142	15 000,00	3,39
2020-00041631	Aménagement d'une aire de camping-car - COMMUNE ST FLORENTIN	204142	21 641,31	4,89
2020-00046807	SP-EQUI-292-SAINTE FLORENTIN GYMNASE GUITTON	204142	37 403,00	8,45
Total			93 707,31	21,17

Nom de la commune (1) : ST GEORGES SUR BAULCHE				
Numéro de SIREN (2) : 218903466				
Population de la commune : 3 374				
Intitulé de la subvention	Objet	Article (3)	Montant en €	Montant en €/hab

2020-00048395	ST GEORGES/BAULCHE-ESPACE MOULIN BIBLIO ESPACE SANTE	204142	59 135,00	17,53
Total			59 135,00	17,53

Nom de la commune (1) : ST JULIEN DU SAULT				
Numéro de SIREN (2) : 218903482				
Population de la commune : 2 403				
Intitulé de la subvention	Objet	Article (3)	Montant en €	Montant en €/hab
2020-00039563	2020_UT89_EN ATTENDANT LES CARS_SAINTE JULIEN DU SAULT	65734	760,11	0,32
Total			760,11	0,32

Nom de la commune (1) : ST MARTIN DES CHAMPS				
Numéro de SIREN (2) : 218903524				
Population de la commune : 289				
Intitulé de la subvention	Objet	Article (3)	Montant en €	Montant en €/hab
2020-00017439	projet de rénovation énergétiq - 1	204142	22 547,63	78,02
2020-00025198	2018-7546CPBO002S00612 : Installation d'un réseau de chaleur	204142	540,19	1,87
2020-00025199	2018-7546CPBO002S00611 : Installation d'une chaufferie bois	204142	31 526,06	109,09
2020-00033227	projet de rénovation énergétiq - 2	204142	6 172,15	21,36
Total			60 786,03	210,34

Nom de la commune (1) : ST PERE				
Numéro de SIREN (2) : 218903649				
Population de la commune : 314				
Intitulé de la subvention	Objet	Article (3)	Montant en €	Montant en €/hab
2020-00023235	PAT-RELI-42-St Père-89--église ND-CP 27 9 19	204142	15 256,86	48,59
Total			15 256,86	48,59

Nom de la commune (1) : ST PRIVE				
Numéro de SIREN (2) : 218903656				
Population de la commune : 536				
Intitulé de la subvention	Objet	Article (3)	Montant en €	Montant en €/hab
2020-00039598	2020_UT89_DANS LES CARS_SAINTE PRIVE	65734	2 090,31	3,90
2020-00039599	2020_UT89_EN ATTENDANT LES CARS_SAINTE PRIVE	65734	760,11	1,42
Total			2 850,42	5,32

Nom de la commune (1) : SAINPUITS				
Numéro de SIREN (2) : 218903672				
Population de la commune : 571				

Intitulé de la subvention	Objet	Article (3)	Montant en €	Montant en €/hab
2020-00043682	PAT-PPT-108-Restaur° moulin à eau-CP 7/7/17	204142	6 457,07	11,31
Total			6 457,07	11,31

Nom de la commune (1) : ST SAUVEUR EN PUISAYE

Numéro de SIREN (2) : 218903680

Population de la commune : 902

Intitulé de la subvention	Objet	Article (3)	Montant en €	Montant en €/hab
2020-00032917	maison des internes et des aut - 3	204142	33 937,65	37,62
Total			33 937,65	37,62

Nom de la commune (1) : ST VALERIEEN

Numéro de SIREN (2) : 218903706

Population de la commune : 1 711

Intitulé de la subvention	Objet	Article (3)	Montant en €	Montant en €/hab
2020-00020642	aménagement d'une cantine scol - 1	204142	90 000,00	52,60
2020-00038788	ST VALERIEEN- TOIT FOYER COMMUNAL	204142	3 378,87	1,97
Total			93 378,87	54,57

Nom de la commune (1) : SAUVIGNY LE BOIS

Numéro de SIREN (2) : 218903789

Population de la commune : 733

Intitulé de la subvention	Objet	Article (3)	Montant en €	Montant en €/hab
2020-00039570	2020_UT89_DANS LES CARS_SAUUVIGNY LE BOIS	65734	1 274,68	1,74
Total			1 274,68	1,74

Nom de la commune (1) : SENS CEDEX

Numéro de SIREN (2) : 218903870

Population de la commune : 26 519

Intitulé de la subvention	Objet	Article (3)	Montant en €	Montant en €/hab
2020-00010103	Aménagement Pourtours Hotel de Ville Sens	204142	53 151,48	2,00
2020-00037669	Aménagement Pourtours Hotel de Ville Sens	204142	90 848,52	3,43
2020-00001544	PAT-EXPO-6-89-SENS-Expo.Sénons archéo.gaulois -CP25 05 18	65734	23 086,60	0,87
2020-00037615	totalité édition 2019 festival musicasens	65734	5 000,00	0,19
Total			172 086,60	6,49

Nom de la commune (1) : SERGINES

Numéro de SIREN (2) : 218903912

Population de la commune : 1 314				
Intitulé de la subvention	Objet	Article (3)	Montant en €	Montant en €/hab
2020-00049359	2018 EFFILOGIS SERGINES-FOYER RURAL-TRAVAUX SOLDE PRORATA	204142	48 064,56	36,58
2020-00039578	2020_UT89_DANS LES CARS_SERGINES	65734	585,29	0,45
Total			48 649,85	37,03

Nom de la commune (1) : SORMERY				
Numéro de SIREN (2) : 218903987				
Population de la commune : 354				
Intitulé de la subvention	Objet	Article (3)	Montant en €	Montant en €/hab
2020-00044834	PAT-RELI-104-SORMERY-89--église-Mdt 19-43256	204142	6 058,70	17,11
2020-00051208	PAT-RELI-142-Sormery-89-Baies 5 et 7- CP 20 11 20	204142	3 117,30	8,81
2020-00039582	2020_UT89_EN ATTENDANT LES CARS_SORMERY	65734	380,06	1,07
Total			9 556,06	26,99

Nom de la commune (1) : TANNERRE EN PUISAYE				
Numéro de SIREN (2) : 218904084				
Population de la commune : 291				
Intitulé de la subvention	Objet	Article (3)	Montant en €	Montant en €/hab
2020-00039606	2020_UT89_DANS LES CARS_TANNERRE EN PUISAYE	65734	1 520,23	5,22
Total			1 520,23	5,22

Nom de la commune (1) : THAROT				
Numéro de SIREN (2) : 218904100				
Population de la commune : 98				
Intitulé de la subvention	Objet	Article (3)	Montant en €	Montant en €/hab
2020-00021735	ENV-AAPVRG-000176-2019 AP Commune Tharot	204142	4 900,00	50,00
Total			4 900,00	50,00

Nom de la commune (1) : THORIGNY SUR OREUSE				
Numéro de SIREN (2) : 218904142				
Population de la commune : 1 487				
Intitulé de la subvention	Objet	Article (3)	Montant en €	Montant en €/hab
2020-00039610	2020_UT89_DANS LES CARS_THORIGNY SUR OREUSE	65734	889,33	0,60
Total			889,33	0,60

Nom de la commune (1) : TONNERRE				
Numéro de SIREN (2) : 218904183				

Population de la commune : 4 761				
Intitulé de la subvention	Objet	Article (3)	Montant en €	Montant en €/hab
2020-00050113	Création d'un logement à Tonnerre - 21 rue Saint Pierre	204142	24 156,00	5,07
Total			24 156,00	5,07

Nom de la commune (1) : TOUCY 89130				
Numéro de SIREN (2) : 218904191				
Population de la commune : 2 802				
Intitulé de la subvention	Objet	Article (3)	Montant en €	Montant en €/hab
2020-00001152	PAT-RELI-37-Toucy89-Refecion toiture tour Eveques-CP231118	204142	33 175,00	11,84
2020-00039615	2020_UT89_EN ATTENDANT LES CARS_TOUCY	65734	1 839,47	0,66
Total			35 014,47	12,50

Nom de la commune (1) : TURNY				
Numéro de SIREN (2) : 218904258				
Population de la commune : 701				
Intitulé de la subvention	Objet	Article (3)	Montant en €	Montant en €/hab
2020-00020171	PAT-RELI-122-TURN-Eglise toitures T2 - AP 24 04 20	204142	7 665,00	10,93
2020-00046681	PAT-RELI-97-TURNY-89-église St Mammès-CP 22 11 19	204142	10 517,88	15,00
2020-00052657	Subv compl PAT RELI 97 Turny CP 20 11 20 T1 N°49	204142	457,80	0,65
Total			18 640,68	26,58

Nom de la commune (1) : VALLAN				
Numéro de SIREN (2) : 218904274				
Population de la commune : 699				
Intitulé de la subvention	Objet	Article (3)	Montant en €	Montant en €/hab
2020-00001638	projet de "maison multi activi - 3	204142	35 832,79	51,26
Total			35 832,79	51,26

Nom de la commune (1) : VENIZY				
Numéro de SIREN (2) : 218904365				
Population de la commune : 917				
Intitulé de la subvention	Objet	Article (3)	Montant en €	Montant en €/hab
2020-00004621	solde BG18500 plateforme stockage FEDER 2018-6200FEO014S01885	2045	52 616,17	57,38
2020-00039625	2020_UT89_DANS LES CARS_VENIZY	65734	760,11	0,83
2020-00039626	2020_UT89_EN ATTENDANT LES CARS_VENIZY	65734	250,84	0,27
Total			53 627,12	58,48

Nom de la commune (1) : VENOY				
Numéro de SIREN (2) : 218904381				
Population de la commune : 1 991				
Intitulé de la subvention	Objet	Article (3)	Montant en €	Montant en €/hab
2020-00001711	ADTLOC1820-000152-0-PETR du grand AuxerroisCommune de Ven...	204142	10 672,00	5,36
2020-00034938	ADTLOC1820-000152-0-PETR du grand AuxerroisCommune de Ven...	204142	29 328,00	14,73
Total			40 000,00	20,09

Nom de la commune (1) : VERGIGNY				
Numéro de SIREN (2) : 218904399				
Population de la commune : 1 572				
Intitulé de la subvention	Objet	Article (3)	Montant en €	Montant en €/hab
2020-00039629	2020_UT89_DANS LES CARS_VERGIGNY	65734	304,05	0,19
2020-00039632	2020_UT89_EN ATTENDANT LES CARS_VERGIGNY	65734	98,81	0,06
Total			402,86	0,25

Nom de la commune (1) : VEZELAY				
Numéro de SIREN (2) : 218904464				
Population de la commune : 432				
Intitulé de la subvention	Objet	Article (3)	Montant en €	Montant en €/hab
2020-00021564	VEZELAY 3e acpte Restauration de la façade occidentale	204142	116 547,00	269,78
2020-00021682	VEZELAY 2e acpte Restauration des portails occidentaux (phase 2)	204142	9 540,00	22,08
2020-00047124	3e ac Restauration des portails occidentaux avant nef phase 1 / 2017-29049 - 2019-41878	204142	3 038,00	7,03
2020-00047517	Création d'une chaufferie granulés de bois à Vezelay (89)	204142	4 789,00	11,09
2020-00048581	AC3 Restauration des portails occidentaux (phase 2)	204142	5 545,00	12,84
2020-00049726	VEZELAY Restauration de la façade occidentale et de l'avant nef de la Basilique Ste Marie Madeleine	204142	63 220,00	146,34
2020-00039633	2020_UT89_DANS LES CARS_VEZELAY	65734	406,00	0,94
Total			203 085,00	470,10

Nom de la commune (1) : VILLEFARGEAU				
Numéro de SIREN (2) : 218904530				
Population de la commune : 1 136				
Intitulé de la subvention	Objet	Article (3)	Montant en €	Montant en €/hab
2020-00045800	Création d'une chaufferie collective au bois à Villefargeau	204142	55 835,80	49,15
2020-00022199	1er acompte BG20407 Chaufferie bois FEDER 2019-6200FEO046S00672	2045	44 353,32	39,04
Total			100 189,12	88,19

Nom de la commune (1) : VILLENAVOTTE

Numéro de SIREN (2) : 218904589

Population de la commune : 183

Intitulé de la subvention	Objet	Article (3)	Montant en €	Montant en €/hab
2020-00024990	Aménagt abords mairie église - 2	204142	3 710,00	20,27
2020-00024992	Accessibilité PMR abord Mairie - 2	204142	898,00	4,91
Total			4 608,00	25,18

Nom de la commune (1) : VILLENEUVE LA GUYARD

Numéro de SIREN (2) : 218904605

Population de la commune : 3 513

Intitulé de la subvention	Objet	Article (3)	Montant en €	Montant en €/hab
2020-00039639	2020_UT89_DANS LES CARS_VILLENEUVE LA GUYARD	65734	1 520,23	0,43
Total			1 520,23	0,43

Nom de la commune (1) : VILLENEUVE L ARCHEVEQUE

Numéro de SIREN (2) : 218904613

Population de la commune : 1 153

Intitulé de la subvention	Objet	Article (3)	Montant en €	Montant en €/hab
2020-00047437	VILLENEUVE L ARCHEVEQUE-CREA CHEM PIETON MAISON MEDICALE	204142	16 393,50	14,22
Total			16 393,50	14,22

Nom de la commune (1) : VILLENEUVE SUR YONNE

Numéro de SIREN (2) : 218904647

Population de la commune : 5 302

Intitulé de la subvention	Objet	Article (3)	Montant en €	Montant en €/hab
2020-00011301	VILLENEUVE/YONNE-CONFORM EXTENS THEATRE AMNGT ECOLE MUSIQUE	204142	31 203,00	5,89
Total			31 203,00	5,89

Nom de la commune (1) : PERCENEIGE

Numéro de SIREN (2) : 218904696

Population de la commune : 972

Intitulé de la subvention	Objet	Article (3)	Montant en €	Montant en €/hab
2020-00039538	2020_UT89_DANS LES CARS_PERCENEIGE	65734	1 010,95	1,04
Total			1 010,95	1,04

Nom de la commune (1) : VILLIERS LOUIS

Numéro de SIREN (2) : 218904712

Population de la commune : 472

Intitulé de la subvention	Objet	Article (3)	Montant en €	Montant en €/hab
2020-00039641	2020_UT89_DANS LES CARS_VILLIERS LOUIS	65734	1 079,36	2,29
Total			1 079,36	2,29

Nom de la commune (1) : VILLIERS ST BENOIT

Numéro de SIREN (2) : 218904720

Population de la commune : 485

Intitulé de la subvention	Objet	Article (3)	Montant en €	Montant en €/hab
2020-00012008	PAT-TER-68-VILLIERS ST BEN89-Musee ArtHist Puisaye-CP14 2 20	204142	2 254,50	4,65
2020-00039643	2020_UT89_DANS LES CARS_VILLIERS SAINT BENOIT	65734	509,28	1,05
Total			2 763,78	5,70

Nom de la commune (1) : VOISINES

Numéro de SIREN (2) : 218904837

Population de la commune : 514

Intitulé de la subvention	Objet	Article (3)	Montant en €	Montant en €/hab
2020-00034460	construction d'une salle de re - 3	204142	14 011,30	27,26
Total			14 011,30	27,26

Nom de la commune (1) : ARGIESANS

Numéro de SIREN (2) : 219000049

Population de la commune : 474

Intitulé de la subvention	Objet	Article (3)	Montant en €	Montant en €/hab
2020-00014429	Commune Argièsans_salle polyvalente_travaux	204142	55 567,33	117,23
2020-00039642	BONS BIBLIOTHEQUES - MAIRIES1 - AOUT 2020	65734	10,00	0,02
Total			55 577,33	117,25

Nom de la commune (1) : BAVILLIERS

Numéro de SIREN (2) : 219000080

Population de la commune : 4 836

Intitulé de la subvention	Objet	Article (3)	Montant en €	Montant en €/hab
2020-00002212	COUPONS BIBLIOTHEQUES - NOVEMBRE 2019	65734	25,00	0,01
2020-00039642	BONS BIBLIOTHEQUES - MAIRIES1 - AOUT 2020	65734	25,00	0,01
Total			50,00	0,02

Nom de la commune (1) : BEAUCOURT				
Numéro de SIREN (2) : 219000098				
Population de la commune : 5 070				
Intitulé de la subvention	Objet	Article (3)	Montant en €	Montant en €/hab
2020-00002212	COUPONS BIBLIOTHEQUES - NOVEMBRE 2019	65734	5,00	0,00
Total			5,00	0,00

Nom de la commune (1) : BELFORT CEDEX				
Numéro de SIREN (2) : 219000106				
Population de la commune : 48 423				
Intitulé de la subvention	Objet	Article (3)	Montant en €	Montant en €/hab
2020-00004191	PAT-IR-83-90-BELFORT-Rest.Cat.St-Christophe-CP 25 11 16	204142	31 591,89	0,65
2020-00045185	PAT-GSP-000019-0-Voute intérieure de la Tour 41 (ceinture...	204142	17 564,60	0,36
2020-00045808	PAT-GSP-43-Belfort-Restaur couverture cathédrale -CP10 7 20	204142	55 189,20	1,14
2020-00009675	20001 - Réalité augmentée	2045	32 631,19	0,67
2020-00002212	COUPONS BIBLIOTHEQUES - NOVEMBRE 2019	65734	390,00	0,01
2020-00003250	p/solde 32e festival international de musique universitaire	65734	13 624,00	0,28
2020-00008348	Subvention organisation étape départ de Belfort le 12/07/19	65734	15 000,00	0,31
2020-00009463	ADT-CS-000155-0-Chantiers d'insertion de proximité - Anné...	65734	12 723,90	0,26
2020-00015031	tot édition 2019 festival international de musique universitaire	65734	20 000,00	0,41
2020-00035818	ADT-CS-000140-0-Chantiers Jeunes - Année 2018 - Grand Bel...	65734	14 560,45	0,30
2020-00039642	BONS BIBLIOTHEQUES - MAIRIES1 - AOUT 2020	65734	475,00	0,01
2020-00052926	Participat° parut° d'une lettre ouverte (soutien GE) au Prés. Rép. ds L'Est Républicain 24/10/20	65734	1 762,23	0,04
Total			215 512,46	4,44

Nom de la commune (1) : BESSONCOURT				
Numéro de SIREN (2) : 219000122				
Population de la commune : 1 276				
Intitulé de la subvention	Objet	Article (3)	Montant en €	Montant en €/hab
2020-00001131	Bessoncourt-construction espace culturel et événementiel	204142	150 000,00	117,55
Total			150 000,00	117,55

Nom de la commune (1) : BOUROGNE				
Numéro de SIREN (2) : 219000171				
Population de la commune : 1 921				
Intitulé de la subvention	Objet	Article (3)	Montant en €	Montant en €/hab
2020-00053376	2014 AP PPRT Bourgogne complément	204142	1 469,91	0,77
2020-00039642	BONS BIBLIOTHEQUES - MAIRIES1 - AOUT 2020	65734	50,00	0,03

Total	1 519,91	0,80
--------------	----------	------

Nom de la commune (1) : CHATENOIS LES FORGES

Numéro de SIREN (2) : 219000221

Population de la commune : 2 806

Intitulé de la subvention	Objet	Article (3)	Montant en €	Montant en €/hab
2020-00039087	C. de Chatenois les Forges_Ecole maternelle-Travaux solde	204142	100 000,00	35,64
Total			100 000,00	35,64

Nom de la commune (1) : DANJOUTIN

Numéro de SIREN (2) : 219000320

Population de la commune : 3 779

Intitulé de la subvention	Objet	Article (3)	Montant en €	Montant en €/hab
2020-00033840	ADT-HABAM-000063-0-Aménagement du centre bourg	204142	23 864,00	6,31
2020-00002212	COUPONS BIBLIOTHEQUES - NOVEMBRE 2019	65734	225,00	0,06
2020-00039642	BONS BIBLIOTHEQUES - MAIRIES1 - AOUT 2020	65734	65,00	0,02
Total			24 154,00	6,39

Nom de la commune (1) : DELLE

Numéro de SIREN (2) : 219000338

Population de la commune : 5 777

Intitulé de la subvention	Objet	Article (3)	Montant en €	Montant en €/hab
2020-00051169	PAT-TER-82-Delle-90-Murs galeries maison Lourdel-CP 20 11 20	204142	15 000,00	2,60
2020-00002212	COUPONS BIBLIOTHEQUES - NOVEMBRE 2019	65734	145,00	0,03
2020-00024957	COUPONS BIBLIOTHEQUES MAI 2020	65734	80,00	0,01
2020-00039642	BONS BIBLIOTHEQUES - MAIRIES1 - AOUT 2020	65734	50,00	0,01
Total			15 275,00	2,65

Nom de la commune (1) : ETUEFFONT

Numéro de SIREN (2) : 219000411

Population de la commune : 1 538

Intitulé de la subvention	Objet	Article (3)	Montant en €	Montant en €/hab
2020-00031030	Commune d'Etueffont_bâtiments des paralysés de france_études	204141	24 000,00	15,60
Total			24 000,00	15,60

Nom de la commune (1) : EVETTE SALBERT

Numéro de SIREN (2) : 219000429

Population de la commune : 2 122

Intitulé de la subvention	Objet	Article (3)	Montant en €	Montant en €/hab
2020-00020945	FC0024260-51022 - reconstruction de la salle du foyer et co	2045	42 000,00	19,79
Total			42 000,00	19,79

Nom de la commune (1) : FOUSSEMAGNE

Numéro de SIREN (2) : 219000494

Population de la commune : 939

Intitulé de la subvention	Objet	Article (3)	Montant en €	Montant en €/hab
2020-00024957	COUPONS BIBLIOTHEQUES MAI 2020	65734	50,00	0,05
Total			50,00	0,05

Nom de la commune (1) : GIROMAGNY

Numéro de SIREN (2) : 219000528

Population de la commune : 3 149

Intitulé de la subvention	Objet	Article (3)	Montant en €	Montant en €/hab
2020-00011007	ADT-BC-000015-0-Etude de programmation - Giromagny	204141	27 390,97	8,70
2020-00033952	ADT-BC-000124-0-Mise en place d'une signalétique sur le t...	204142	2 616,11	0,83
Total			30 007,08	9,53

Nom de la commune (1) : LACHAPELLE SOUS ROUGEMONT

Numéro de SIREN (2) : 219000585

Population de la commune : 586

Intitulé de la subvention	Objet	Article (3)	Montant en €	Montant en €/hab
2020-00016462	la chapelle sous rougemont - création de 2 zone de rencontre	204142	7 587,63	12,95
2020-00023508	la chapelle sous rougemont - création de 2 zone de rencontre	204142	4 412,37	7,53
Total			12 000,00	20,48

Nom de la commune (1) : MONTREUX CHATEAU

Numéro de SIREN (2) : 219000718

Population de la commune : 1 195

Intitulé de la subvention	Objet	Article (3)	Montant en €	Montant en €/hab
2020-00021602	ADTLOC1820-000075-0-demande de subvention pole échange ga...	204142	114 728,11	96,01
Total			114 728,11	96,01

Nom de la commune (1) : MORVILLARS

Numéro de SIREN (2) : 219000726

Population de la commune : 1 100

REGION BOURGOGNE-FRANCHE-COMTE - Budget principal - CA - 2020

Intitulé de la subvention	Objet	Article (3)	Montant en €	Montant en €/hab
2020-00045016	Créat espace périscolaire et jardin privatifs vers l'école	204142	42 082,24	38,26
Total			42 082,24	38,26

Nom de la commune (1) : SERMAMAGNY

Numéro de SIREN (2) : 219000932

Population de la commune : 879

Intitulé de la subvention	Objet	Article (3)	Montant en €	Montant en €/hab
2020-00039712	BIBLIOTHEQUES MAIRIES2 - AOUT 2020	65734	65,00	0,07
Total			65,00	0,07

Nom de la commune (1) : VETRIGNE

Numéro de SIREN (2) : 219001039

Population de la commune : 660

Intitulé de la subvention	Objet	Article (3)	Montant en €	Montant en €/hab
2020-00045702	ENV-AAPVRG-000085-2019 AP Commune Vetrigne	204142	2 110,00	3,20
Total			2 110,00	3,20

Nom de la commune (1) : VEZELOIS

Numéro de SIREN (2) : 219001047

Population de la commune : 970

Intitulé de la subvention	Objet	Article (3)	Montant en €	Montant en €/hab
2020-00030459	CP 22-11-19/CMNE VEZELOIS/Gestion des cimetières	204142	5 089,60	5,25
Total			5 089,60	5,25

(1) Ouvrir un tableau par commune bénéficiant d'une ou de plusieurs subventions versées par la région.

(2) Numéro à 9 chiffres.

(3) Détailler le numéro d'article.

IV – ANNEXES	IV
AUTRES ELEMENTS D'INFORMATION – LISTE DES ORGANISMES DE REGROUPEMENT	D3.1

LISTE DES ORGANISMES DE REGROUPEMENT AUXQUELS ADHERE LA REGION

DESIGNATION DES ORGANISMES	DATE D'ADHESION	MODE DE PARTICIPATION	MONTANT DU FINANCEMENT
Syndicats mixtes (article L. 5721-2 du CGCT)			
Syndicat mixte du Parc naturel régional du Morvan	01/02/1979	Participation	930 000,00
PNR Haut Jura	10/02/1986	Contribution statutaire	441 000,00
PNR Ballons des Vosges	05/06/1989	Contribution statutaire	145 000,00
Etablissement public territorial du bassin Saône Doubs	01/01/1991	Contribution statutaire	146 683,00
Parc scientifique et industriel de Besançon (TEMIS)	28/06/1996	Contribution statutaire	74 177,28
Micropolis	27/06/1997	Contribution statutaire	78 806,83
Syndicat mixte de Pagny	16/03/1999	Participation	96 000,00
Syndicat mixte de l'aérodrome d'Auxerre-Branches	20/11/2006	Participation	148 000,00
Syndicat mixte de l'aérodrome de Saint-Yan	20/11/2006	Participation	50 000,00
Innovia	20/11/2009	Contribution statutaire	27 960,00
Orchestre Victor Hugo Besançon-Montbéliard Franche-Comté	22/06/2012	Contribution statutaire	477 000,00
Syndicat mixte de l'aérodrome Dijon Longvic	01/06/2014	Participation	260 000,00
Syndicat mixte des transports en commun du Territoire de Belfort - SMTC	01/09/2017	Contribution statutaire	3 348 667,98
Syndicat mixte de l'aérodrome Besançon-la-Vèze	01/11/2018	Contribution statutaire	105 016,08
Syndicat mixte de l'aérodrome Montbéliard-Courcelles	01/11/2018	Contribution statutaire	117 500,00
Syndicat mixte de l'aéroport Grand Nevers	01/11/2018	Contribution statutaire	65 000,00
Autres organismes de regroupement			
Etablissement public de la Loire	01/01/1983	Participation	44 351,00
Etablissement public de coopération culturelle de Bibracte	22/10/2007	Participation	145 000,00
GIP Territoires numériques	21/01/2008	Participation	730 000,00
GIP Interrégional pour le développement du Massif Central	24/11/2008	Participation	33 459,00
Saline Royale d'Arc et Senans	18/12/2008	Contribution statutaire	256 495,00
Etablissement public Prieuré de la Charité, Cité du Mot	24/06/2013	Participation	103 500,00
GIP Vignes et Vin	08/11/2014	Participation	22 976,20
Etablissement public Cité de la Voix (EPCV)	24/11/2014	Participation	1 140 000,00
Maison de l'Europe Bourgogne-Franche-Comté	02/05/2018	Participation	230 000,00

IV – ANNEXES	IV
AUTRES ELEMENTS D'INFORMATION – LISTE DES ETABLISSEMENTS PUBLICS CREEES	D3.2

LISTE DES ETABLISSEMENTS PUBLICS CREEES

Catégorie d'établissement (1)	Intitulé / objet de l'établissement	Date de création	Date de délibération	Nature de l'activité (SPIC/SPA)	TVA (oui / non)
Régie personnalisée	Avances remboursables pour le développement des entreprises et de l'artisanat	01/01/2007	16/11/2006	SPA	Non
Etablissement public de coopération culturelle (EPCC)	Saline Royale d'Arc-et-Senans	29/04/2009	18/12/2008	SPIC	Non
Régie personnalisée	Pôle Energie Bourgogne-Franche-Comté	26/06/2009	26/06/2009	SPA	Non
Régie personnalisée	Fonds régional d'Art Contemporain (franc-comtois)	01/01/2011	16/12/2020	SPA	Non
Régie personnalisée dotée de l'autonomie financière et de la personnalité morale	Etablissement public de la Cité de la Voix (EPCV)	24/11/2014	24/11/2014	SPIC	Non
Régie personnalisée autonome	Maison de l'Europe en Bourgogne-Franche-Comté	22/12/2017	14/12/2017	SPA	Non
Etablissement public de coopération environnementale (EPCE)	Agence régionale de la biodiversité (ARB)	29/03/2019	29/03/2019	SPA	Non

(1) Il s'agit de recenser les établissements publics créés par la collectivité pour l'exploitation directe d'un service public relevant de sa compétence.

Pour rappel, la collectivité a l'obligation de constituer une régie si le service concerné est de nature industrielle et commerciale (cf. article L. 1412-1 du CGCT) ou la faculté de constituer une régie si le service concerné est de nature administrative et n'est pas de ceux qui, par leur nature ou par la loi, ne peuvent être assurés que par la collectivité elle-même (cf. article L. 1412-2 du CGCT).

Les régies ainsi créées peuvent, au choix de la collectivité, être dotées :

- soit de la personnalité morale et de l'autonomie financière ;
- soit de la seule autonomie financière.

Cependant, il convient de préciser que seules les régies dotées de la personnalité morale et de l'autonomie financière sont dénommées établissement public et doivent être recensées dans cet état.

IV – ANNEXES	IV
AUTRES ELEMENTS D'INFORMATION – PRESENTATION AGREGÉE DU BUDGET PRINCIPAL ET DES BUDGETS ANNEXES	D3.3.2

1 – BUDGET PRINCIPAL

SECTION	Crédits ouverts (BP+DM+RAR N-1)	Réalizations - mandats ou titres (1)	Restes à réaliser au 31/12	Crédits sans emploi
INVESTISSEMENT				
DEPENSES	1 116 307 010,51	838 983 780,18	0,00	277 323 230,33
RECETTES	1 116 307 010,51	914 755 146,97	0,00	201 551 863,54
FONCTIONNEMENT				
DEPENSES	1 428 655 181,89	1 291 787 946,22	0,00	136 867 235,67
RECETTES	1 428 655 181,89	1 421 970 449,03	0,00	6 684 732,86

(1) Y compris les rattachements.

2 – BUDGETS ANNEXES (autant de tableaux que de budget)

(1) Y compris les rattachements.

3 – PRESENTATION AGREGÉE DU BUDGET PRINCIPAL ET DES BUDGETS ANNEXES (avant la neutralisation des flux réciproques)

SECTION	Crédits ouverts (BP+DM+RAR N-1)	Réalizations - mandats ou titres (1)	Restes à réaliser au 31/12	Crédits sans emploi
INVESTISSEMENT				
DEPENSES	1 116 307 010,51	838 983 780,18	0,00	277 323 230,33
RECETTES	1 116 307 010,51	914 755 146,97	0,00	201 551 863,54
FONCTIONNEMENT				
DEPENSES	1 428 655 181,89	1 291 787 946,22	0,00	136 867 235,67
RECETTES	1 428 655 181,89	1 421 970 449,03	0,00	6 684 732,86

(1) Y compris les rattachements.

IV – ANNEXES	IV
AUTRES ELEMENTS D'INFORMATION – PRESENTATION AGREGÉE DU BUDGET PRINCIPAL ET DES BUDGETS ANNEXES	D3.3.2

4 – FLUX RECIPROQUES ENTRE LE BUDGET PRINCIPAL ET LES BUDGETS ANNEXES (cf. liste des principales opérations en annexe de la M71) (1)

SECTION	Crédits ouverts (BP+DM+RAR N-1)	Réalisations - mandats ou titres (2)	Restes à réaliser au 31/12	Crédits sans emploi
INVESTISSEMENT				
DEPENSES	0,00	0,00	0,00	0,00
RECETTES	0,00	0,00	0,00	0,00
FONCTIONNEMENT				
DEPENSES	0,00	0,00	0,00	0,00
RECETTES	0,00	0,00	0,00	0,00

(1) La présentation de ce tableau des flux réciproques est facultative ;

(2) Y compris les rattachements.

5 – PRESENTATION CONSOLIDEE DU BUDGET PRINCIPAL ET DES BUDGETS ANNEXES(après la neutralisation des flux réciproques) (1)

SECTION	Crédits ouverts (BP+DM+RAR N-1)	Réalisations - mandats ou titres (2)	Restes à réaliser au 31/12	Crédits sans emploi
INVESTISSEMENT				
DEPENSES	0,00	0,00	0,00	0,00
RECETTES	0,00	0,00	0,00	0,00
FONCTIONNEMENT				
DEPENSES	0,00	0,00	0,00	0,00
RECETTES	0,00	0,00	0,00	0,00
TOTAL GENERAL DES DEPENSES	0,00	0,00	0,00	0,00
TOTAL GENERAL DES RECETTES	0,00	0,00	0,00	0,00

(1) La présentation de ce tableau est obligatoire si celui des flux réciproques est produit.

(2) Y compris les rattachements.

IV – ANNEXES	IV
AUTRES ELEMENTS D'INFORMATION - LISTE DES SERVICES ASSUJETTIS A LA TVA ET NON ERIGES EN BUDGET ANNEXE	D3.4

LISTE DES SERVICES ASSUJETTIS A LA TVA ET NON ERIGES EN BUDGET ANNEXE

Catégorie de services	Intitulé / objet du service	Date de création	Date de délibération	Nature de l'activité (SPIC/SPA)
Location d'immeuble à usage exclusif de bureau et de biens mobiliers liés à une association	Maison régionale de l'innovation	01/01/2013	10/09/2012	SPIC
Services de communication électronique	Réseau hertzien de type Wimax en Bourgogne	01/01/2016	29/06/2015	SPIC
Transport de personnes	Organisation des services de transport scolaire	01/09/2017	16/12/2016	SPA

IV – ANNEXES	IV
AUTRES ELEMENTS D'INFORMATIONS	
SERVICES FERROVIAIRES REGIONAUX DE VOYAGEURS – VOLET 1 : BUDGET	D3.5.1

VOLET 1 – BUDGETAIRE (circulaire n°LBL/B/03/10082/C du 11 décembre 2003)

DEPENSES			RECETTES		
FONCTIONNEMENT	Chapitre	Montant	FONCTIONNEMENT	Chapitre	Montant
Contribution régionale d'équilibre d'exploitation TTC	938	232 885 213,18	Compensation financière versée par l'Etat au titre de l'exploitation	941	124 311 024,00
Autres		0,00	Compensation financière au titre des tarifs sociaux fixés par l'Etat	941	7 601 753,27
			Matériel	941	17 141 208,35
Sous-total Fonctionnement		232 885 213,18	Sous-total Fonctionnement	(B)	149 053 985,62

INVESTISSEMENT	Chapitre	Montant			
Matériel	908	79 590 270,00			
Autres		0,00			
Sous-total Investissement		79 590 270,00	Effort propre de la Région (A – B)	(C)	163 421 497,56

TOTAL DEPENSES	(A)	312 475 483,18	TOTAL RECETTES (B + C)		312 475 483,18
-----------------------	-----	-----------------------	-------------------------------	--	-----------------------

IV – ANNEXES	IV
AUTRES ELEMENTS D'INFORMATIONS	
SERVICES FERROVIAIRES REGIONAUX DE VOYAGEURS – VOLET 2 : COMPTE D'EXPLOITATION	D3.5.2

Volet 2 – Compte TER SNCF Non approuvé (1) par la collectivité (circulaire n°LBL/B/03/10082/C du 11 décembre 2003)

(Montants exprimés en K€)

Produits d'exploitation courante	
Produits du trafic	69 560 000,00
Produits annexes au trafic	7 370 000,00
Compensations des réductions tarifaires	1 350 000,00
Travaux pour Tiers	30 840 000,00
Produits hors trafic	0,00
Total chiffre d'affaires	225 060 000,00
Versements des Collectivités	225 060 000,00
Production immobilisée et stockée	0,00
Total produits d'exploitation courante	334 180 000,00

Charges d'exploitation courante	
Personnel – Masse salariale	112 040 000,00
Consommations intermédiaires	26 320 000,00
Péage RFF	63 410 000,00
Impôts, taxes et versements assimilés	17 550 000,00
Total charges d'exploitation courante	219 320 000,00

Facturations majeures	
Achats stockés	13 450 000,00
Impôts et taxes hors FAP	15 820 000,00
Maintenance matériel roulant	10 570 000,00
Traction trains, conduite et logistique	4 430 000,00
Echange de locomotives entre Activités	0,00
Energie de traction électrique	8 280 000,00
Energie de traction diesel	5 320 000,00
Entretien/maintenance des installations fixes	0,00
Prestations télécoms	7 500 000,00
Echange de matériel roulant entre Activités	4 660 000,00
Prestations trains	0,00
Contribution de service Activité Gare	19 250 000,00

Transport en service	3 810 000,00
Total facturations majeures	93 090 000,00
Prestations de main d'œuvre inter-domaines	0,00
- Dont Etablissements autres que EEX	0,00
- Dont Etablissements EEX	0,00
Autres facturations	2 910 000,00
Total facturations internes	2 910 000,00
Total charges (2)	315 320 000,00
Contributions aux ECE	0,00
EXCEDENT BRUT D'EXPLOITATION (3)	18 860 000,00
Dotations aux amortissements	4 990 000,00
Reprise de subvention et écart de réévaluation	20 000,00
Variation des provisions/transfert de charges	0,00
Autres produits et charges de gestion courante	0,00
Total dotations, reprises, transferts et autres	5 010 000,00
RESULTAT D'EXPLOITATION (4)	13 850 000,00
Résultat financier	-190 000,00
RESULTAT COURANT (5)	13 660 000,00
Résultat exceptionnel	0,00
RESULTAT NET (6)	13 660 000,00

(1) A compléter par « approuvé » ou « non approuvé ».

(2) Total charges = Total charges d'exploitation courante + Total facturations majeures + Total facturations internes.

(3) Excédent brut d'exploitation = Total produits d'exploitation courante – Total charges.

(4) Résultat d'exploitation = Excédent brut d'exploitation – Contribution aux éléments communs de l'entreprise - Total dotations, reprises, transferts et autres.

(5) Résultat courant = Résultat d'exploitation + Résultat financier.

(6) Résultat net = Résultat courant + Résultat exceptionnel.

Cette annexe correspond au modèle de présentation du compte d'exploitation figurant dans la convention SNCF, elle est donc susceptible de subir des modifications à l'initiative de la SNCF.

IV – ANNEXES	IV
AUTRES ELEMENTS D'INFORMATIONS	
SERVICES FERROVIAIRES REGIONAUX DE VOYAGEURS – VOLET 3 : PATRIMOINE	D3.5.3

VOLET 3 – ANNEXE PATRIMONIALE (circulaire n°LBL/B/03/10082/C du 11 décembre 2003)

MATERIEL ROULANT								
Rame	Matricule(1)	Date de mise en service	Date de fin de potentiel ou durée de vie prévisible	Libellé propriétaire	Mode de financement	Valeur d'origine	Amort. (2)	VNC au 31/12/N-2 (2)
871074003	871074003	31/12/2008	31/12/2026	SNCF Voyageurs	-	26 885,13	18 792,80	8 092,33
Sous total série générique (3)						26 885,13	18 792,80	8 092,33
871082500	871082500	01/01/2012	31/12/2021	SNCF Voyageurs	Région BFC	129 648,66	103 704,67	25 943,99
871082500	871082500	31/12/2008	31/12/2029	SNCF Voyageurs	-	28 361,51	16 358,25	12 003,26
Sous total série générique (3)						158 010,17	120 062,92	37 947,25
871082511	871082511	04/11/2009	03/11/2019	SNCF Voyageurs	Région BFC	299 772,69	299 772,69	0,00
871082511	871082511	31/12/2008	03/11/2027	SNCF Voyageurs	-	27 376,31	17 913,11	9 463,20
Sous total série générique (3)						327 149,00	317 685,80	9 463,20
871082512	871082512	25/01/2010	24/01/2020	SNCF Voyageurs	Région BFC	299 772,69	297 429,61	2 343,08
871082512	871082512	31/12/2008	24/01/2028	SNCF Voyageurs	-	27 370,40	17 729,48	9 640,92
Sous total série générique (3)						327 143,09	315 159,09	11 984,00
871082534	871082534	13/01/2017	12/01/2027	SNCF Voyageurs	Région BFC	224 710,00	66 637,71	158 072,29
871082534	871082534	31/12/2008	31/12/2026	SNCF Voyageurs	-	26 885,13	18 792,80	8 092,33
Sous total série générique (3)						251 595,13	85 430,51	166 164,62
872072038	872072038	01/01/2012	31/12/2021	SNCF Voyageurs	Région BFC	213 600,30	170 856,91	42 743,39
872072038	872072038	31/12/2008	31/12/2029	SNCF Voyageurs	-	29 926,09	16 109,66	13 816,43
Sous total série générique (3)						243 526,39	186 966,57	56 559,82
872072072	872072072	31/12/2008	31/12/2026	SNCF Voyageurs	-	28 449,71	18 942,02	9 507,69
Sous total série générique (3)						28 449,71	18 942,02	9 507,69
872072132	872072132	15/10/2014	14/10/2024	SNCF Voyageurs	Région BFC	283 846,60	147 735,40	136 111,20
872072132	872072132	31/12/2008	14/10/2032	SNCF Voyageurs	-	31 468,01	14 592,70	16 875,31
Sous total série générique (3)						315 314,61	162 328,10	152 986,51
872077110	872077110	01/01/2012	31/12/2021	SNCF Voyageurs	Région BFC	299 772,69	239 785,30	59 987,39
872077110	872077110	31/12/2008	31/12/2029	SNCF Voyageurs	-	28 361,51	16 358,25	12 003,26
Sous total série générique (3)						328 134,20	256 143,55	71 990,65
872077111	872077111	01/01/2012	31/12/2021	SNCF Voyageurs	Région BFC	124 626,20	99 687,28	24 938,92
872077111	872077111	31/12/2008	31/12/2029	SNCF Voyageurs	-	28 361,51	16 358,25	12 003,26
Sous total série générique (3)						152 987,71	116 045,53	36 942,18
872077112	872077112	31/12/2008	31/12/2026	SNCF Voyageurs	-	26 885,13	18 792,80	8 092,33
Sous total série générique (3)						26 885,13	18 792,80	8 092,33
872077113	872077113	31/12/2008	31/12/2026	SNCF Voyageurs	-	26 885,13	18 792,80	8 092,33
Sous total série générique (3)						26 885,13	18 792,80	8 092,33

MATERIEL ROULANT								
Rame	Matricule(1)	Date de mise en service	Date de fin de potentiel ou durée de vie prévisible	Libellé propriétaire	Mode de financement	Valeur d'origine	Amort. (2)	VNC au 31/12/N-2 (2)
872077211	872077211	31/12/2008	31/12/2026	SNCF Voyageurs	-	28 449,71	18 942,02	9 507,69
Sous total série générique (3)						28 449,71	18 942,02	9 507,69
872077236	872077236	29/03/2010	28/03/2020	SNCF Voyageurs	Région BFC	227 723,17	222 082,53	5 640,64
872077236	872077236	31/12/2008	28/03/2028	SNCF Voyageurs	-	28 934,98	17 519,54	11 415,44
Sous total série générique (3)						256 658,15	239 602,07	17 056,08
872077237	872077237	28/10/2010	27/10/2020	SNCF Voyageurs	Région BFC	227 723,17	208 608,84	19 114,33
872077237	872077237	31/12/2008	27/10/2028	SNCF Voyageurs	-	29 433,01	16 985,12	12 447,89
Sous total série générique (3)						257 156,18	225 593,96	31 562,22
872077244	872077244	29/11/2010	28/11/2020	SNCF Voyageurs	Région BFC	227 723,17	206 604,26	21 118,91
872077244	872077244	31/12/2008	28/11/2028	SNCF Voyageurs	-	29 427,08	16 932,19	12 494,89
Sous total série générique (3)						257 150,25	223 536,45	33 613,80
872077300	872077300	20/04/2011	19/04/2021	SNCF Voyageurs	Région BFC	293 079,90	253 945,99	39 133,91
872077300	872077300	31/12/2008	19/04/2029	SNCF Voyageurs	-	29 427,08	16 602,80	12 824,28
Sous total série générique (3)						322 506,98	270 548,79	51 958,19
872077301	872077301	21/06/2010	20/06/2020	SNCF Voyageurs	Région BFC	227 723,17	216 740,39	10 982,78
872077301	872077301	31/12/2008	20/06/2028	SNCF Voyageurs	-	28 934,98	17 297,41	11 637,57
Sous total série générique (3)						256 658,15	234 037,80	22 620,35
872077302	872077302	22/09/2010	21/09/2020	SNCF Voyageurs	Région BFC	227 723,17	210 869,81	16 853,36
872077302	872077302	31/12/2008	21/09/2028	SNCF Voyageurs	-	28 934,98	17 058,61	11 876,37
Sous total série générique (3)						256 658,15	227 928,42	28 729,73
872077303	872077303	11/05/2011	10/05/2021	SNCF Voyageurs	Région BFC	293 079,91	252 286,97	40 792,94
872077303	872077303	31/12/2008	10/05/2029	SNCF Voyageurs	-	29 427,08	16 561,23	12 865,85
Sous total série générique (3)						322 506,99	268 848,20	53 658,79
872077304	872077304	29/06/2011	28/06/2021	SNCF Voyageurs	Région BFC	227 723,17	193 435,68	34 287,49
872077304	872077304	31/12/2008	28/06/2029	SNCF Voyageurs	-	29 427,08	16 454,36	12 972,72
Sous total série générique (3)						257 150,25	209 890,04	47 260,21
872077305	872077305	31/08/2011	30/08/2021	SNCF Voyageurs	Région BFC	293 079,91	243 522,52	49 557,39
872077305	872077305	31/12/2008	30/08/2029	SNCF Voyageurs	-	29 427,08	16 321,02	13 106,06
Sous total série générique (3)						322 506,99	259 843,54	62 663,45
872077306	872077306	30/08/2010	29/08/2020	SNCF Voyageurs	Région BFC	227 723,17	212 317,57	15 405,60
872077306	872077306	31/12/2008	29/08/2028	SNCF Voyageurs	-	28 934,98	17 116,48	11 818,50
Sous total série générique (3)						256 658,15	229 434,05	27 224,10
872077307	872077307	13/04/2011	12/04/2021	SNCF Voyageurs	Région BFC	227 723,17	198 197,28	29 525,89
872077307	872077307	31/12/2008	12/04/2029	SNCF Voyageurs	-	29 427,08	16 618,49	12 808,59
Sous total série générique (3)						257 150,25	214 815,77	42 334,48
872077308	872077308	02/03/2011	01/03/2021	SNCF Voyageurs	Région BFC	227 723,17	200 804,44	26 918,73
872077308	872077308	31/12/2008	01/03/2029	SNCF Voyageurs	-	29 427,08	16 713,66	12 713,42
Sous total série générique (3)						257 150,25	217 518,10	39 632,15

MATERIEL ROULANT								
Rame	Matricule(1)	Date de mise en service	Date de fin de potentiel ou durée de vie prévisible	Libellé propriétaire	Mode de financement	Valeur d'origine	Amort. (2)	VNC au 31/12/N-2 (2)
872077310	872077310	16/11/2011	15/11/2021	SNCF Voyageurs	Région BFC	170 000,00	139 855,47	30 144,53
872077310	872077310	31/12/2008	15/11/2029	SNCF Voyageurs	-	29 926,09	16 201,14	13 724,95
Sous total série générique (3)						199 926,09	156 056,61	43 869,48
872077311	872077311	13/02/2012	12/02/2022	SNCF Voyageurs	Région BFC	170 000,00	135 575,91	34 424,09
872077311	872077311	31/12/2008	12/02/2030	SNCF Voyageurs	-	29 926,09	16 025,94	13 900,15
Sous total série générique (3)						199 926,09	151 601,85	48 324,24
872077312	872077312	16/08/2012	15/08/2022	SNCF Voyageurs	Région BFC	170 000,00	126 658,01	43 341,99
872077312	872077312	31/12/2008	15/08/2030	SNCF Voyageurs	-	29 926,09	15 690,91	14 235,18
Sous total série générique (3)						199 926,09	142 348,92	57 577,17
872077313	872077313	06/07/2011	05/07/2021	SNCF Voyageurs	Région BFC	328 533,00	276 153,81	52 379,19
872077313	872077313	31/12/2008	05/07/2029	SNCF Voyageurs	-	29 427,08	16 439,40	12 987,68
Sous total série générique (3)						357 960,08	292 593,21	65 366,87
872077314	872077314	11/10/2010	10/10/2020	SNCF Voyageurs	Région BFC	303 532,99	277 594,40	25 938,59
872077314	872077314	31/12/2008	10/10/2028	SNCF Voyageurs	-	28 934,98	17 080,13	11 854,85
Sous total série générique (3)						332 467,97	294 674,53	37 793,44
872077321	872077321	01/08/2011	31/07/2021	SNCF Voyageurs	Région BFC	239 228,10	200 632,25	38 595,85
872077321	872077321	31/12/2008	31/07/2029	SNCF Voyageurs	-	27 862,50	16 592,55	11 269,95
Sous total série générique (3)						267 090,60	217 224,80	49 865,80
872077322	872077322	24/08/2012	23/08/2022	SNCF Voyageurs	Région BFC	211 572,24	156 358,33	55 213,91
872077322	872077322	31/12/2008	23/08/2030	SNCF Voyageurs	-	28 361,51	15 980,90	12 380,61
Sous total série générique (3)						239 933,75	172 339,23	67 594,52
872077328	872077328	12/10/2011	11/10/2021	SNCF Voyageurs	Région BFC	239 228,11	195 962,75	43 265,36
872077328	872077328	31/12/2008	11/10/2029	SNCF Voyageurs	-	29 932,04	16 249,04	13 683,00
Sous total série générique (3)						269 160,15	212 211,79	56 948,36
872077355	872077355	04/08/2016	03/08/2023	SNCF Voyageurs	Région BFC	170 450,00	83 024,31	87 425,69
872077355	872077355	31/12/2008	31/12/2026	SNCF Voyageurs	-	28 449,71	18 942,02	9 507,69
Sous total série générique (3)						198 899,71	101 966,33	96 933,38
872077356	872077356	28/03/2017	27/03/2024	SNCF Voyageurs	Région BFC	76 622,20	27 450,39	49 171,81
872077356	872077356	28/03/2017	27/03/2027	SNCF Voyageurs	Région BFC	256 517,80	63 742,65	192 775,15
872077356	872077356	31/12/2008	31/12/2026	SNCF Voyageurs	-	28 449,71	18 942,02	9 507,69
Sous total série générique (3)						361 589,71	110 135,06	251 454,65
872077550	872077550	26/02/2013	25/02/2023	SNCF Voyageurs	Région BFC	250 749,47	169 850,12	80 899,35
872077550	872077550	31/12/2008	25/02/2031	SNCF Voyageurs	-	30 432,11	15 396,64	15 035,47
Sous total série générique (3)						281 181,58	185 246,76	95 934,82
872077555	872077555	28/07/2015	27/07/2025	SNCF Voyageurs	Région BFC	145 835,82	65 549,99	80 285,83
872077555	872077555	31/12/2008	27/07/2033	SNCF Voyageurs	-	27 483,04	22 340,38	5 142,66
Sous total série générique (3)						173 318,86	87 890,37	85 428,49
872077556	872077556	08/07/2015	07/07/2025	SNCF Voyageurs	Région BFC	145 835,82	66 425,00	79 410,82
872077556	872077556	31/12/2008	07/07/2033	SNCF Voyageurs	-	27 153,56	21 266,41	5 887,15

MATERIEL ROULANT								
Rame	Matricule(1)	Date de mise en service	Date de fin de potentiel ou durée de vie prévisible	Libellé propriétaire	Mode de financement	Valeur d'origine	Amort. (2)	VNC au 31/12/N-2 (2)
Sous total série générique (3)						172 989,38	87 691,41	85 297,97
872077558	872077558	29/01/2013	28/01/2023	SNCF Voyageurs	Région BFC	217 327,14	151 303,56	66 023,58
872077558	872077558	31/12/2008	28/01/2031	SNCF Voyageurs	-	26 120,10	17 999,19	8 120,91
Sous total série générique (3)						243 447,24	169 302,75	74 144,49
872077650	872077650	09/09/2009	08/09/2019	SNCF Voyageurs	Région BFC	226 425,21	226 425,21	0,00
872077650	872077650	31/12/2008	08/09/2027	SNCF Voyageurs	-	28 449,71	18 074,94	10 374,77
Sous total série générique (3)						254 874,92	244 500,15	10 374,77
872077651	872077651	01/01/2012	31/12/2021	SNCF Voyageurs	Région BFC	254 274,88	203 391,95	50 882,93
872077651	872077651	31/12/2008	31/12/2029	SNCF Voyageurs	-	29 926,09	16 109,66	13 816,43
Sous total série générique (3)						284 200,97	219 501,61	64 699,36
872077652	872077652	01/01/2012	31/12/2021	SNCF Voyageurs	Région BFC	254 274,88	203 391,95	50 882,93
872077652	872077652	31/12/2008	31/12/2029	SNCF Voyageurs	-	29 926,09	16 109,66	13 816,43
Sous total série générique (3)						284 200,97	219 501,61	64 699,36
872077653	872077653	31/12/2008	31/12/2026	SNCF Voyageurs	-	28 449,71	18 942,02	9 507,69
Sous total série générique (3)						28 449,71	18 942,02	9 507,69
872077654	872077654	17/07/2017	16/07/2024	SNCF Voyageurs	Région BFC	76 431,30	27 073,64	49 357,66
872077654	872077654	17/07/2017	16/07/2027	SNCF Voyageurs	Région BFC	255 878,70	63 506,31	192 372,39
872077654	872077654	31/12/2008	31/12/2026	SNCF Voyageurs	-	28 449,71	18 942,02	9 507,69
Sous total série générique (3)						360 759,71	109 521,97	251 237,74
872077655	872077655	17/04/2019	16/04/2034	SNCF Voyageurs	Région BFC	210 000,00	9 926,99	200 073,01
Sous total série générique (3)						210 000,00	9 926,99	200 073,01
872077656	872077656	01/01/2017	31/12/2026	SNCF Voyageurs	Région BFC	251 960,00	76 804,67	175 155,33
872077656	872077656	31/12/2008	31/12/2026	SNCF Voyageurs	-	28 449,71	18 942,02	9 507,69
Sous total série générique (3)						280 409,71	95 746,69	184 663,02
872077657	872077657	09/03/2018	08/03/2025	SNCF Voyageurs	Région BFC	76 900,50	18 655,42	58 245,08
872077657	872077657	09/03/2018	08/03/2028	SNCF Voyageurs	Région BFC	257 449,50	43 513,27	213 936,23
872077657	872077657	31/12/2008	31/12/2026	SNCF Voyageurs	-	28 449,71	18 942,02	9 507,69
Sous total série générique (3)						362 799,71	81 110,71	281 689,00
872077658	872077658	28/09/2009	27/09/2019	SNCF Voyageurs	Région BFC	226 425,21	226 425,21	0,00
872077658	872077658	31/12/2008	27/09/2027	SNCF Voyageurs	-	28 449,71	18 015,15	10 434,56
Sous total série générique (3)						254 874,92	244 440,36	10 434,56
872077659	872077659	31/12/2008	31/12/2026	SNCF Voyageurs	-	28 449,71	18 942,02	9 507,69
Sous total série générique (3)						28 449,71	18 942,02	9 507,69
872077660	872077660	04/11/2009	03/11/2019	SNCF Voyageurs	Région BFC	226 425,21	226 425,21	0,00
872077660	872077660	31/12/2008	03/11/2027	SNCF Voyageurs	-	28 940,89	17 917,69	11 023,20
Sous total série générique (3)						255 366,10	244 342,90	11 023,20
872077661	872077661	28/09/2009	27/09/2019	SNCF Voyageurs	Région BFC	226 425,20	226 425,20	0,00
872077661	872077661	31/12/2008	27/09/2027	SNCF Voyageurs	-	28 449,71	18 015,15	10 434,56

MATERIEL ROULANT								
Rame	Matricule(1)	Date de mise en service	Date de fin de potentiel ou durée de vie prévisible	Libellé propriétaire	Mode de financement	Valeur d'origine	Amort. (2)	VNC au 31/12/N-2 (2)
Sous total série générique (3)						254 874,91	244 440,35	10 434,56
872077662	872077662	22/06/2009	21/06/2019	SNCF Voyageurs	Région BFC	226 425,21	226 425,21	0,00
872077662	872077662	31/12/2008	21/06/2027	SNCF Voyageurs	-	28 449,71	18 332,24	10 117,47
Sous total série générique (3)						254 874,92	244 757,45	10 117,47
872077663	872077663	15/02/2010	14/02/2020	SNCF Voyageurs	Région BFC	226 425,21	223 225,25	3 199,96
872077663	872077663	31/12/2008	14/02/2028	SNCF Voyageurs	-	28 934,98	17 640,68	11 294,30
Sous total série générique (3)						255 360,19	240 865,93	14 494,26
872077664	872077664	22/04/2009	21/04/2019	SNCF Voyageurs	Région BFC	271 392,06	271 392,06	0,00
872077664	872077664	31/12/2008	21/04/2027	SNCF Voyageurs	-	28 449,71	18 535,41	9 914,30
Sous total série générique (3)						299 841,77	289 927,47	9 914,30
872077665	872077665	22/11/2017	21/11/2024	SNCF Voyageurs	Région BFC	76 431,30	23 531,29	52 900,01
872077665	872077665	22/11/2017	21/11/2027	SNCF Voyageurs	Région BFC	255 878,70	55 247,49	200 631,21
872077665	872077665	31/12/2008	31/12/2026	SNCF Voyageurs	-	28 449,71	18 942,02	9 507,69
Sous total série générique (3)						360 759,71	97 720,80	263 038,91
872077667	872077667	22/07/2009	21/07/2019	SNCF Voyageurs	Région BFC	271 156,10	271 156,10	0,00
872077667	872077667	31/12/2008	21/07/2027	SNCF Voyageurs	-	28 449,71	18 232,83	10 216,88
Sous total série générique (3)						299 605,81	289 388,93	10 216,88
872077668	872077668	23/09/2009	22/09/2019	SNCF Voyageurs	Région BFC	271 156,10	271 156,10	0,00
872077668	872077668	31/12/2008	22/09/2027	SNCF Voyageurs	-	28 449,71	18 030,86	10 418,85
Sous total série générique (3)						299 605,81	289 186,96	10 418,85
872077671	872077671	01/01/2012	31/12/2021	SNCF Voyageurs	Région BFC	129 648,68	103 704,67	25 944,01
872077671	872077671	31/12/2008	31/12/2029	SNCF Voyageurs	-	29 926,09	16 109,66	13 816,43
Sous total série générique (3)						159 574,77	119 814,33	39 760,44
872077672	872077672	01/01/2012	31/12/2021	SNCF Voyageurs	Région BFC	129 648,68	103 704,67	25 944,01
872077672	872077672	31/12/2008	31/12/2029	SNCF Voyageurs	-	29 926,09	16 109,66	13 816,43
Sous total série générique (3)						159 574,77	119 814,33	39 760,44
872077673	872077673	31/12/2008	31/12/2026	SNCF Voyageurs	-	28 449,71	18 942,02	9 507,69
Sous total série générique (3)						28 449,71	18 942,02	9 507,69
872077674	872077674	09/07/2019	08/07/2034	SNCF Voyageurs	Région BFC	210 000,00	6 745,75	203 254,25
872077674	872077674	31/12/2008	31/12/2026	SNCF Voyageurs	-	28 449,71	18 942,02	9 507,69
Sous total série générique (3)						238 449,71	25 687,77	212 761,94
872077675	872077675	02/08/2010	01/08/2020	SNCF Voyageurs	Région BFC	227 723,17	214 083,67	13 639,50
872077675	872077675	31/12/2008	01/08/2028	SNCF Voyageurs	-	28 934,98	17 187,89	11 747,09
Sous total série générique (3)						256 658,15	231 271,56	25 386,59
872077676	872077676	01/01/2011	31/12/2020	SNCF Voyageurs	Région BFC	227 723,17	204 541,89	23 181,28
872077676	872077676	31/12/2008	31/12/2028	SNCF Voyageurs	-	29 427,08	16 853,41	12 573,67
Sous total série générique (3)						257 150,25	221 395,30	35 754,95
872077677	872077677	01/01/2011	31/12/2020	SNCF Voyageurs	Région BFC	227 723,17	204 541,89	23 181,28

MATERIEL ROULANT								
Rame	Matricule(1)	Date de mise en service	Date de fin de potentiel ou durée de vie prévisible	Libellé propriétaire	Mode de financement	Valeur d'origine	Amort. (2)	VNC au 31/12/N-2 (2)
872077677	872077677	31/12/2008	31/12/2028	SNCF Voyageurs	-	29 427,08	16 853,41	12 573,67
Sous total série générique (3)						257 150,25	221 395,30	35 754,95
872077678	872077678	25/05/2016	24/05/2026	SNCF Voyageurs	Région BFC	247 380,00	103 074,35	144 305,65
872077678	872077678	31/12/2008	31/12/2026	SNCF Voyageurs	-	28 449,71	18 942,02	9 507,69
Sous total série générique (3)						275 829,71	122 016,37	153 813,34
872077679	872077679	13/10/2017	12/10/2024	SNCF Voyageurs	Région BFC	76 431,30	24 565,64	51 865,66
872077679	872077679	13/10/2017	12/10/2027	SNCF Voyageurs	Région BFC	255 878,70	57 646,24	198 232,46
872077679	872077679	31/12/2008	31/12/2026	SNCF Voyageurs	-	28 449,71	18 942,02	9 507,69
Sous total série générique (3)						360 759,71	101 153,90	259 605,81
872077680	872077680	12/01/2017	11/01/2024	SNCF Voyageurs	Région BFC	75 492,90	32 525,42	42 967,48
872077680	872077680	12/01/2017	11/01/2027	SNCF Voyageurs	Région BFC	252 737,10	76 329,17	176 407,93
872077680	872077680	31/12/2008	31/12/2026	SNCF Voyageurs	-	28 449,71	18 942,02	9 507,69
Sous total série générique (3)						356 679,71	127 796,61	228 883,10
872077681	872077681	27/07/2016	26/07/2026	SNCF Voyageurs	Région BFC	248 910,00	87 538,47	161 371,53
872077681	872077681	31/12/2008	31/12/2026	SNCF Voyageurs	-	28 449,71	18 942,02	9 507,69
Sous total série générique (3)						277 359,71	106 480,49	170 879,22
872077682	872077682	16/03/2009	15/03/2019	SNCF Voyageurs	Région BFC	271 156,10	271 156,10	0,00
872077682	872077682	31/12/2008	15/03/2027	SNCF Voyageurs	-	28 449,71	18 667,03	9 782,68
Sous total série générique (3)						299 605,81	289 823,13	9 782,68
872077683	872077683	27/01/2010	26/01/2020	SNCF Voyageurs	Région BFC	264 652,95	262 418,16	2 234,79
872077683	872077683	31/12/2008	26/01/2028	SNCF Voyageurs	-	28 934,98	17 695,33	11 239,65
Sous total série générique (3)						293 587,93	280 113,49	13 474,44
872077684	872077684	06/01/2010	05/01/2020	SNCF Voyageurs	Région BFC	271 156,10	270 712,08	444,02
872077684	872077684	31/12/2008	05/01/2028	SNCF Voyageurs	-	28 934,98	17 756,46	11 178,52
Sous total série générique (3)						300 091,08	288 468,54	11 622,54
872077685	872077685	22/02/2010	21/02/2020	SNCF Voyageurs	Région BFC	271 156,10	266 586,50	4 569,60
872077685	872077685	31/12/2008	21/02/2028	SNCF Voyageurs	-	28 934,98	17 620,75	11 314,23
Sous total série générique (3)						300 091,08	284 207,25	15 883,83
872077686	872077686	26/01/2011	25/01/2021	SNCF Voyageurs	Région BFC	227 723,17	202 982,77	24 740,40
872077686	872077686	31/12/2008	25/01/2029	SNCF Voyageurs	-	29 427,08	16 794,54	12 632,54
Sous total série générique (3)						257 150,25	219 777,31	37 372,94
872077700	872077700	01/10/2007	30/09/2022	SNCF Voyageurs	Région BFC	124 626,20	99 756,96	24 869,24
872077700	872077700	31/12/2008	30/09/2030	SNCF Voyageurs	-	29 926,09	15 620,19	14 305,90
Sous total série générique (3)						154 552,29	115 377,15	39 175,14
872077701	872077701	22/10/2007	21/10/2022	SNCF Voyageurs	Région BFC	124 626,20	96 996,85	27 629,35
872077701	872077701	09/07/2019	08/07/2034	SNCF Voyageurs	Région BFC	210 000,00	6 745,75	203 254,25
872077701	872077701	31/12/2008	21/10/2030	SNCF Voyageurs	-	30 437,14	15 589,38	14 847,76
Sous total série générique (3)						365 063,34	119 331,98	245 731,36
872077702	872077702	19/02/2018	18/02/2025	SNCF Voyageurs	Région BFC	76 900,50	19 112,51	57 787,99

MATERIEL ROULANT								
Rame	Matricule(1)	Date de mise en service	Date de fin de potentiel ou durée de vie prévisible	Libellé propriétaire	Mode de financement	Valeur d'origine	Amort. (2)	VNC au 31/12/N-2 (2)
872077702	872077702	19/02/2018	18/02/2028	SNCF Voyageurs	Région BFC	257 449,50	44 579,98	212 869,52
872077702	872077702	31/12/2008	31/12/2029	SNCF Voyageurs	-	29 926,09	16 109,66	13 816,43
Sous total série générique (3)						364 276,09	79 802,15	284 473,94
872077703	872077703	31/12/2008	31/12/2026	SNCF Voyageurs	-	28 449,71	18 942,02	9 507,69
Sous total série générique (3)						28 449,71	18 942,02	9 507,69
872077704	872077704	15/07/2015	14/07/2025	SNCF Voyageurs	Région BFC	315 516,00	138 695,23	176 820,77
872077704	872077704	31/12/2008	14/07/2033	SNCF Voyageurs	-	31 465,57	16 158,51	15 307,06
Sous total série générique (3)						346 981,57	154 853,74	192 127,83
872077705	872077705	31/12/2008	31/12/2026	SNCF Voyageurs	-	28 449,71	18 942,02	9 507,69
Sous total série générique (3)						28 449,71	18 942,02	9 507,69
872077706	872077706	19/01/2011	18/01/2021	SNCF Voyageurs	Région BFC	227 723,17	203 419,00	24 304,17
872077706	872077706	31/12/2008	18/01/2029	SNCF Voyageurs	-	29 427,08	16 810,97	12 616,11
Sous total série générique (3)						257 150,25	220 229,97	36 920,28
872077707	872077707	07/04/2010	06/04/2020	SNCF Voyageurs	Région BFC	227 723,17	221 508,24	6 214,93
872077707	872077707	31/12/2008	06/04/2028	SNCF Voyageurs	-	28 934,98	17 494,58	11 440,40
Sous total série générique (3)						256 658,15	239 002,82	17 655,33
872077708	872077708	06/02/2018	05/02/2025	SNCF Voyageurs	Région BFC	76 900,50	19 442,80	57 457,70
872077708	872077708	06/02/2018	05/02/2028	SNCF Voyageurs	Région BFC	257 449,50	45 341,98	212 107,52
872077708	872077708	31/12/2008	31/12/2029	SNCF Voyageurs	-	29 926,09	16 109,66	13 816,43
Sous total série générique (3)						364 276,09	80 894,44	283 381,65
872077709	872077709	01/01/2012	31/12/2021	SNCF Voyageurs	Région BFC	129 648,68	103 704,67	25 944,01
872077709	872077709	31/12/2008	31/12/2029	SNCF Voyageurs	-	29 926,09	16 109,66	13 816,43
Sous total série générique (3)						159 574,77	119 814,33	39 760,44
872077710	872077710	07/04/2010	06/04/2020	SNCF Voyageurs	Région BFC	227 723,17	221 508,24	6 214,93
872077710	872077710	31/12/2008	06/04/2028	SNCF Voyageurs	-	28 934,98	17 494,58	11 440,40
Sous total série générique (3)						256 658,15	239 002,82	17 655,33
872077711	872077711	10/03/2010	09/03/2020	SNCF Voyageurs	Région BFC	271 156,09	265 115,82	6 040,27
872077711	872077711	31/12/2008	09/03/2028	SNCF Voyageurs	-	28 934,98	17 572,66	11 362,32
Sous total série générique (3)						300 091,07	282 688,48	17 402,59
872077712	872077712	15/04/2009	14/04/2019	SNCF Voyageurs	Région BFC	226 189,24	226 189,24	0,00
872077712	872077712	31/12/2008	14/04/2027	SNCF Voyageurs	-	28 449,71	18 560,00	9 889,71
Sous total série générique (3)						254 638,95	244 749,24	9 889,71
872077713	872077713	08/04/2009	07/04/2019	SNCF Voyageurs	Région BFC	271 156,09	271 156,09	0,00
872077713	872077713	31/12/2008	07/04/2027	SNCF Voyageurs	-	28 449,71	18 584,68	9 865,03
Sous total série générique (3)						299 605,80	289 740,77	9 865,03
872077715	872077715	01/01/2016	31/12/2025	SNCF Voyageurs	Région BFC	315 516,00	125 255,00	190 261,00
872077715	872077715	31/12/2008	31/12/2026	SNCF Voyageurs	-	28 449,71	18 942,02	9 507,69
Sous total série générique (3)						343 965,71	144 197,02	199 768,69

MATERIEL ROULANT								
Rame	Matricule(1)	Date de mise en service	Date de fin de potentiel ou durée de vie prévisible	Libellé propriétaire	Mode de financement	Valeur d'origine	Amort. (2)	VNC au 31/12/N-2 (2)
872077716	872077716	06/11/2017	05/11/2024	SNCF Voyageurs	Région BFC	58 594,61	20 416,88	38 177,73
872077716	872077716	06/11/2017	05/11/2027	SNCF Voyageurs	Région BFC	196 164,59	48 281,00	147 883,59
872077716	872077716	31/12/2008	31/12/2026	SNCF Voyageurs	-	24 215,37	21 084,72	3 130,65
Sous total série générique (3)						278 974,57	89 782,60	189 191,97
872077717	872077717	16/03/2011	15/03/2021	SNCF Voyageurs	Région BFC	227 723,17	199 934,54	27 788,63
872077717	872077717	31/12/2008	15/03/2029	SNCF Voyageurs	-	25 784,89	20 155,57	5 629,32
Sous total série générique (3)						253 508,06	220 090,11	33 417,95
872077718	872077718	27/02/2015	26/02/2025	SNCF Voyageurs	Région BFC	311 646,00	148 064,66	163 581,34
872077718	872077718	31/12/2008	26/02/2033	SNCF Voyageurs	-	31 465,57	16 268,00	15 197,57
Sous total série générique (3)						343 111,57	164 332,66	178 778,91
872082415	872082415	01/01/2012	31/12/2021	SNCF Voyageurs	Région BFC	124 626,20	99 687,28	24 938,92
872082415	872082415	31/12/2008	31/12/2029	SNCF Voyageurs	-	29 926,09	16 109,66	13 816,43
Sous total série générique (3)						154 552,29	115 796,94	38 755,35
872082420	872082420	01/01/2012	31/12/2021	SNCF Voyageurs	Région BFC	226 425,21	181 115,35	45 309,86
872082420	872082420	31/12/2008	31/12/2029	SNCF Voyageurs	-	29 926,09	16 109,66	13 816,43
Sous total série générique (3)						256 351,30	197 225,01	59 126,29
872082421	872082421	02/03/2011	01/03/2021	SNCF Voyageurs	Région BFC	260 725,27	228 898,74	31 826,53
872082421	872082421	31/12/2008	01/03/2029	SNCF Voyageurs	-	29 427,08	16 713,66	12 713,42
Sous total série générique (3)						290 152,35	245 612,40	44 539,95
872082422	872082422	13/04/2011	12/04/2021	SNCF Voyageurs	Région BFC	227 723,17	198 197,28	29 525,89
872082422	872082422	31/12/2008	12/04/2029	SNCF Voyageurs	-	29 427,08	16 618,49	12 808,59
Sous total série générique (3)						257 150,25	214 815,77	42 334,48
872082425	872082425	03/08/2011	02/08/2021	SNCF Voyageurs	Région BFC	293 079,90	245 700,76	47 379,14
872082425	872082425	31/12/2008	02/08/2029	SNCF Voyageurs	-	29 427,08	16 379,74	13 047,34
Sous total série générique (3)						322 506,98	262 080,50	60 426,48
872082630	872082630	01/01/2017	31/12/2023	SNCF Voyageurs	Région BFC	170 450,00	73 021,39	97 428,61
872082630	872082630	31/12/2008	31/12/2026	SNCF Voyageurs	-	28 449,71	18 942,02	9 507,69
Sous total série générique (3)						198 899,71	91 963,41	106 936,30
872082776	872082776	01/01/2018	31/12/2024	SNCF Voyageurs	Région BFC	170 450,00	48 661,89	121 788,11
872082776	872082776	31/12/2008	31/12/2026	SNCF Voyageurs	-	28 449,71	18 942,02	9 507,69
Sous total série générique (3)						198 899,71	67 603,91	131 295,80
872082917	872082917	01/01/2017	31/12/2023	SNCF Voyageurs	Région BFC	170 450,00	73 021,39	97 428,61
872082917	872082917	31/12/2008	31/12/2026	SNCF Voyageurs	-	28 449,71	18 942,02	9 507,69
Sous total série générique (3)						198 899,71	91 963,41	106 936,30
872082953	872082953	31/12/2008	31/12/2026	SNCF Voyageurs	-	28 449,71	18 942,02	9 507,69
Sous total série générique (3)						28 449,71	18 942,02	9 507,69
872082957	872082957	01/01/2012	31/12/2021	SNCF Voyageurs	Région BFC	226 425,21	181 115,35	45 309,86
872082957	872082957	31/12/2008	31/12/2029	SNCF Voyageurs	-	29 926,09	16 109,66	13 816,43

MATERIEL ROULANT								
Rame	Matricule(1)	Date de mise en service	Date de fin de potentiel ou durée de vie prévisible	Libellé propriétaire	Mode de financement	Valeur d'origine	Amort. (2)	VNC au 31/12/N-2 (2)
Sous total série générique (3)						256 351,30	197 225,01	59 126,29
872174331	872174331	25/01/2016	24/01/2023	SNCF Voyageurs	Région BFC	187 000,00	105 091,55	81 908,45
872174331	872174331	31/12/2008	31/12/2026	SNCF Voyageurs	-	28 449,71	18 942,02	9 507,69
Sous total série générique (3)						215 449,71	124 033,57	91 416,14
872174655	872174655	02/03/2011	01/03/2021	SNCF Voyageurs	Région BFC	227 723,16	200 804,43	26 918,73
872174655	872174655	31/12/2008	01/03/2029	SNCF Voyageurs	-	27 862,50	16 878,88	10 983,62
Sous total série générique (3)						255 585,66	217 683,31	37 902,35
872174663	872174663	22/09/2016	21/09/2023	SNCF Voyageurs	Région BFC	170 450,00	79 756,69	90 693,31
872174663	872174663	31/12/2008	31/12/2026	SNCF Voyageurs	-	26 885,13	18 792,80	8 092,33
Sous total série générique (3)						197 335,13	98 549,49	98 785,64
872174665	872174665	29/03/2017	28/03/2024	SNCF Voyageurs	Région BFC	170 450,00	67 193,41	103 256,59
872174665	872174665	31/12/2008	31/12/2026	SNCF Voyageurs	-	26 885,13	18 792,80	8 092,33
Sous total série générique (3)						197 335,13	85 986,21	111 348,92
872174713	872174713	01/01/2012	31/12/2026	SNCF Voyageurs	Région BFC	154 314,35	82 297,27	72 017,08
872174713	872174713	09/11/2016	08/11/2023	SNCF Voyageurs	Région BFC	170 450,00	76 555,75	93 894,25
872174713	872174713	31/12/2008	31/12/2034	SNCF Voyageurs	-	30 963,67	14 376,87	16 586,80
Sous total série générique (3)						355 728,02	173 229,89	182 498,13
872174715	872174715	01/01/2017	31/12/2026	SNCF Voyageurs	Région BFC	223 350,00	66 968,37	156 381,63
872174715	872174715	31/12/2008	31/12/2026	SNCF Voyageurs	-	26 885,13	18 792,80	8 092,33
Sous total série générique (3)						250 235,13	85 761,17	164 473,96
872174720	872174720	06/04/2011	05/04/2021	SNCF Voyageurs	Région BFC	227 723,16	198 631,31	29 091,85
872174720	872174720	31/12/2008	05/04/2029	SNCF Voyageurs	-	27 862,50	16 809,70	11 052,80
Sous total série générique (3)						255 585,66	215 441,01	40 144,65
872174732	872174732	21/01/2011	20/01/2021	SNCF Voyageurs	Région BFC	227 723,16	203 294,31	24 428,85
872174732	872174732	31/12/2008	20/01/2029	SNCF Voyageurs	-	27 862,50	16 959,46	10 903,04
Sous total série générique (3)						255 585,66	220 253,77	35 331,89
872174739	872174739	08/04/2009	07/04/2019	SNCF Voyageurs	Région BFC	273 996,19	273 996,19	0,00
872174739	872174739	31/12/2008	07/04/2027	SNCF Voyageurs	-	26 885,13	18 485,52	8 399,61
Sous total série générique (3)						300 881,32	292 481,71	8 399,61
872174794	872174794	25/02/2015	24/02/2025	SNCF Voyageurs	Région BFC	277 310,00	131 892,56	145 417,44
872174794	872174794	31/12/2008	24/02/2033	SNCF Voyageurs	-	29 900,99	16 376,94	13 524,05
Sous total série générique (3)						307 210,99	148 269,50	158 941,49
872174820	872174820	11/04/2016	10/04/2026	SNCF Voyageurs	Région BFC	220 630,00	88 118,40	132 511,60
872174820	872174820	31/12/2008	31/12/2026	SNCF Voyageurs	-	26 885,13	18 792,80	8 092,33
Sous total série générique (3)						247 515,13	106 911,20	140 603,93
872174825	872174825	18/02/2014	17/02/2024	SNCF Voyageurs	Région BFC	296 220,84	169 562,88	126 657,96
872174825	872174825	31/12/2008	17/02/2032	SNCF Voyageurs	-	29 380,65	15 303,71	14 076,94
Sous total série générique (3)						325 601,49	184 866,59	140 734,90

MATERIEL ROULANT								
Rame	Matricule(1)	Date de mise en service	Date de fin de potentiel ou durée de vie prévisible	Libellé propriétaire	Mode de financement	Valeur d'origine	Amort. (2)	VNC au 31/12/N-2 (2)
872174915	872174915	27/03/2014	26/03/2024	SNCF Voyageurs	Région BFC	296 220,84	166 813,43	129 407,41
872174915	872174915	31/12/2008	26/03/2032	SNCF Voyageurs	-	29 380,65	15 256,97	14 123,68
Sous total série générique (3)						325 601,49	182 070,40	143 531,09
872174964	872174964	24/08/2011	23/08/2021	SNCF Voyageurs	Région BFC	227 723,17	189 986,86	37 736,31
872174964	872174964	31/12/2008	23/08/2029	SNCF Voyageurs	-	27 862,50	16 550,39	11 312,11
Sous total série générique (3)						255 585,67	206 537,25	49 048,42
872177491	872177491	05/11/2015	04/11/2025	SNCF Voyageurs	Région BFC	145 835,82	61 164,58	84 671,24
872177491	872177491	31/12/2008	04/11/2033	SNCF Voyageurs	-	31 993,21	16 098,81	15 894,40
Sous total série générique (3)						177 829,03	77 263,39	100 565,64
872177585	872177585	23/03/2017	22/03/2027	SNCF Voyageurs	Région BFC	258 650,00	73 443,05	185 206,95
872177585	872177585	31/12/2008	31/12/2026	SNCF Voyageurs	-	28 449,71	18 942,02	9 507,69
Sous total série générique (3)						287 099,71	92 385,07	194 714,64
872182113	872182113	27/07/2017	26/07/2024	SNCF Voyageurs	Région BFC	31 693,20	11 472,96	20 220,24
872182113	872182113	27/07/2017	26/07/2027	SNCF Voyageurs	Région BFC	256 426,80	65 211,28	191 215,52
872182113	872182113	31/12/2008	31/12/2026	SNCF Voyageurs	-	26 885,13	18 792,80	8 092,33
Sous total série générique (3)						315 005,13	95 477,04	219 528,09
872182116	872182116	26/08/2019	25/08/2034	SNCF Voyageurs	Région BFC	210 000,00	4 906,00	205 094,00
872182116	872182116	31/12/2008	31/12/2026	SNCF Voyageurs	-	26 885,13	18 792,80	8 092,33
Sous total série générique (3)						236 885,13	23 698,80	213 186,33
872182131	872182131	23/11/2016	22/11/2026	SNCF Voyageurs	Région BFC	223 720,59	72 786,17	150 934,42
872182131	872182131	31/12/2008	31/12/2026	SNCF Voyageurs	-	26 885,13	18 792,80	8 092,33
Sous total série générique (3)						250 605,72	91 578,97	159 026,75
872182132	872182132	12/10/2016	11/10/2026	SNCF Voyageurs	Région BFC	223 350,00	75 960,51	147 389,49
872182132	872182132	31/12/2008	31/12/2026	SNCF Voyageurs	-	26 885,13	18 792,80	8 092,33
Sous total série générique (3)						250 235,13	94 753,31	155 481,82
872182133	872182133	27/08/2019	26/08/2034	SNCF Voyageurs	Région BFC	210 000,00	4 867,67	205 132,33
872182133	872182133	31/12/2008	31/12/2026	SNCF Voyageurs	-	26 885,13	18 792,80	8 092,33
Sous total série générique (3)						236 885,13	23 660,47	213 224,66
872182134	872182134	07/10/2009	06/10/2019	SNCF Voyageurs	Région BFC	279 047,88	279 047,88	0,00
872182134	872182134	31/12/2008	06/10/2027	SNCF Voyageurs	-	26 885,13	17 982,26	8 902,87
Sous total série générique (3)						305 933,01	297 030,14	8 902,87
872182136	872182136	16/03/2016	15/03/2026	SNCF Voyageurs	Région BFC	219 270,00	89 588,00	129 682,00
872182136	872182136	31/12/2008	31/12/2026	SNCF Voyageurs	-	26 885,13	18 792,80	8 092,33
Sous total série générique (3)						246 155,13	108 380,80	137 774,33
872182137	872182137	31/12/2008	31/12/2026	SNCF Voyageurs	-	26 885,13	18 792,80	8 092,33
Sous total série générique (3)						26 885,13	18 792,80	8 092,33
872182140	872182140	14/06/2010	13/06/2020	SNCF Voyageurs	Région BFC	227 723,17	217 184,10	10 539,07
872182140	872182140	31/12/2008	13/06/2028	SNCF Voyageurs	-	27 370,40	17 396,59	9 973,81

MATERIEL ROULANT								
Rame	Matricule(1)	Date de mise en service	Date de fin de potentiel ou durée de vie prévisible	Libellé propriétaire	Mode de financement	Valeur d'origine	Amort. (2)	VNC au 31/12/N-2 (2)
Sous total série générique (3)						255 093,57	234 580,69	20 512,88
872182141	872182141	01/01/2012	31/12/2021	SNCF Voyageurs	Région BFC	254 343,05	203 446,57	50 896,48
872182141	872182141	31/12/2008	31/12/2029	SNCF Voyageurs	-	28 361,51	16 358,25	12 003,26
Sous total série générique (3)						282 704,56	219 804,82	62 899,74
872182180	872182180	11/01/2017	10/01/2027	SNCF Voyageurs	Région BFC	224 710,00	66 760,77	157 949,23
872182180	872182180	31/12/2008	31/12/2026	SNCF Voyageurs	-	26 885,13	18 792,80	8 092,33
Sous total série générique (3)						251 595,13	85 553,57	166 041,56
872182181	872182181	15/06/2016	14/06/2026	SNCF Voyageurs	Région BFC	220 630,00	83 671,41	136 958,59
872182181	872182181	31/12/2008	31/12/2026	SNCF Voyageurs	-	26 885,13	18 792,80	8 092,33
Sous total série générique (3)						247 515,13	102 464,21	145 050,92
872182256	872182256	15/06/2012	14/06/2022	SNCF Voyageurs	Région BFC	200 082,61	151 805,99	48 276,62
872182256	872182256	31/12/2008	14/06/2030	SNCF Voyageurs	-	28 361,51	16 090,42	12 271,09
Sous total série générique (3)						228 444,12	167 896,41	60 547,71
872182417	872182417	01/01/2013	31/12/2022	SNCF Voyageurs	Région BFC	169 541,94	118 660,85	50 881,09
872182417	872182417	31/12/2008	31/12/2030	SNCF Voyageurs	-	30 432,11	15 488,98	14 943,13
Sous total série générique (3)						199 974,05	134 149,83	65 824,22
872182419	872182419	25/03/2013	24/03/2023	SNCF Voyageurs	Région BFC	262 393,88	178 165,55	84 228,33
872182419	872182419	31/12/2008	24/03/2031	SNCF Voyageurs	-	30 432,11	15 352,89	15 079,22
Sous total série générique (3)						292 825,99	193 518,44	99 307,55
872182421	872182421	01/01/2013	31/12/2022	SNCF Voyageurs	Région BFC	169 541,94	118 660,85	50 881,09
872182421	872182421	31/12/2008	31/12/2030	SNCF Voyageurs	-	30 432,11	15 488,98	14 943,13
Sous total série générique (3)						199 974,05	134 149,83	65 824,22
872182472	872182472	22/04/2016	21/04/2023	SNCF Voyageurs	Région BFC	170 000,00	89 722,24	80 277,76
872182472	872182472	31/12/2008	31/12/2026	SNCF Voyageurs	-	28 449,71	18 942,02	9 507,69
Sous total série générique (3)						198 449,71	108 664,26	89 785,45
872182547	872182547	04/08/2016	03/08/2023	SNCF Voyageurs	Région BFC	170 450,00	83 024,31	87 425,69
872182547	872182547	31/12/2008	31/12/2026	SNCF Voyageurs	-	28 449,71	18 942,02	9 507,69
Sous total série générique (3)						198 899,71	101 966,33	96 933,38
872182565	872182565	01/01/2014	31/12/2023	SNCF Voyageurs	Région BFC	365 423,95	208 304,27	157 119,68
872182565	872182565	31/12/2008	31/12/2031	SNCF Voyageurs	-	30 945,23	14 961,20	15 984,03
Sous total série générique (3)						396 369,18	223 265,47	173 103,71
872182581	872182581	30/09/2014	29/09/2024	SNCF Voyageurs	Région BFC	283 846,60	148 886,03	134 960,57
872182581	872182581	31/12/2008	29/09/2032	SNCF Voyageurs	-	31 471,59	14 604,83	16 866,76
Sous total série générique (3)						315 318,19	163 490,86	151 827,33
872182609	872182609	25/01/2013	24/01/2023	SNCF Voyageurs	Région BFC	248 415,83	171 014,07	77 401,76
872182609	872182609	31/12/2008	24/01/2031	SNCF Voyageurs	-	30 432,11	15 449,18	14 982,93
Sous total série générique (3)						278 847,94	186 463,25	92 384,69
872182696	872182696	01/01/2012	31/12/2021	SNCF Voyageurs	Région BFC	124 626,20	99 687,28	24 938,92

MATERIEL ROULANT								
Rame	Matricule(1)	Date de mise en service	Date de fin de potentiel ou durée de vie prévisible	Libellé propriétaire	Mode de financement	Valeur d'origine	Amort. (2)	VNC au 31/12/N-2 (2)
872182696	872182696	31/12/2008	31/12/2029	SNCF Voyageurs	-	29 926,09	16 109,66	13 816,43
Sous total série générique (3)						154 552,29	115 796,94	38 755,35
872182785	872182785	13/07/2011	12/07/2021	SNCF Voyageurs	Région BFC	293 079,90	247 316,28	45 763,62
872182785	872182785	31/12/2008	12/07/2029	SNCF Voyageurs	-	29 427,08	16 424,35	13 002,73
Sous total série générique (3)						322 506,98	263 740,63	58 766,35
872182814	872182814	04/11/2013	03/11/2023	SNCF Voyageurs	Région BFC	365 423,95	213 501,73	151 922,22
872182814	872182814	31/12/2008	03/11/2031	SNCF Voyageurs	-	30 945,23	15 045,85	15 899,38
Sous total série générique (3)						396 369,18	228 547,58	167 821,60
872182817	872182817	29/05/2013	28/05/2023	SNCF Voyageurs	Région BFC	248 415,83	163 440,80	84 975,03
872182817	872182817	31/12/2008	28/05/2031	SNCF Voyageurs	-	30 432,11	15 253,93	15 178,18
Sous total série générique (3)						278 847,94	178 694,73	100 153,21
872182866	872182866	25/01/2012	24/01/2022	SNCF Voyageurs	Région BFC	293 079,90	232 216,36	60 863,54
872182866	872182866	31/12/2008	24/01/2030	SNCF Voyageurs	-	29 926,09	16 126,57	13 799,52
Sous total série générique (3)						323 005,99	248 342,93	74 663,06
872182869	872182869	04/04/2016	03/04/2023	SNCF Voyageurs	Région BFC	170 000,00	90 919,42	79 080,58
872182869	872182869	31/12/2008	31/12/2026	SNCF Voyageurs	-	28 449,71	18 942,02	9 507,69
Sous total série générique (3)						198 449,71	109 861,44	88 588,27
872674010	872674010	01/07/1992	30/06/2022	SNCF Voyageurs	Région BFC	374 387,49	335 585,94	38 801,55
872674010	872674010	31/12/2008	30/06/2030	SNCF Voyageurs	-	29 653,95	14 622,81	15 031,14
Sous total série générique (3)						404 041,44	350 208,75	53 832,69
872674011	872674011	01/07/1992	30/06/2022	SNCF Voyageurs	Région BFC	374 387,49	335 585,94	38 801,55
872674011	872674011	31/12/2008	30/06/2030	SNCF Voyageurs	-	29 653,95	14 622,81	15 031,14
Sous total série générique (3)						404 041,44	350 208,75	53 832,69
872674012	872674012	01/07/1992	30/06/2022	SNCF Voyageurs	Région BFC	374 387,49	335 585,94	38 801,55
872674012	872674012	31/12/2008	30/06/2030	SNCF Voyageurs	-	29 653,95	14 622,81	15 031,14
Sous total série générique (3)						404 041,44	350 208,75	53 832,69
872674013	872674013	01/07/1992	30/06/2022	SNCF Voyageurs	Région BFC	374 387,49	335 585,94	38 801,55
872674013	872674013	14/06/2017	13/06/2029	SNCF Voyageurs	Région BFC	480 290,00	105 548,36	374 741,64
872674013	872674013	31/12/2008	30/06/2030	SNCF Voyageurs	-	29 653,95	14 622,81	15 031,14
Sous total série générique (3)						884 331,44	455 757,11	428 574,33
872674014	872674014	01/07/1993	30/06/2023	SNCF Voyageurs	Région BFC	494 493,84	424 370,62	70 123,22
872674014	872674014	01/01/2008	31/12/2019	SNCF Voyageurs	Région BFC	124 626,20	124 626,20	0,00
872674014	872674014	31/12/2008	30/06/2031	SNCF Voyageurs	-	30 159,97	14 015,98	16 143,99
Sous total série générique (3)						649 280,01	563 012,80	86 267,21
872674028	872674028	01/07/1992	30/06/2022	SNCF Voyageurs	Région BFC	414 714,11	373 784,58	40 929,53
872674028	872674028	23/10/2018	22/10/2030	SNCF Voyageurs	Région BFC	457 000,00	45 355,89	411 644,11
872674028	872674028	31/12/2008	30/06/2030	SNCF Voyageurs	-	29 653,95	14 624,59	15 029,36
Sous total série générique (3)						901 368,06	433 765,06	467 603,00
872674029	872674029	01/07/1992	30/06/2022	SNCF Voyageurs	Région BFC	414 714,11	373 784,58	40 929,53

MATERIEL ROULANT								
Rame	Matricule(1)	Date de mise en service	Date de fin de potentiel ou durée de vie prévisible	Libellé propriétaire	Mode de financement	Valeur d'origine	Amort. (2)	VNC au 31/12/N-2 (2)
872674029	872674029	31/12/2008	30/06/2030	SNCF Voyageurs	-	29 653,95	14 622,81	15 031,14
Sous total série générique (3)						444 368,06	388 407,39	55 960,67
872674030	872674030	01/07/1992	30/06/2022	SNCF Voyageurs	Région BFC	414 714,11	373 784,58	40 929,53
872674030	872674030	31/12/2008	30/06/2030	SNCF Voyageurs	-	29 653,95	14 622,81	15 031,14
Sous total série générique (3)						444 368,06	388 407,39	55 960,67
872674031	872674031	01/07/1992	30/06/2022	SNCF Voyageurs	Région BFC	414 714,13	373 784,60	40 929,53
872674031	872674031	30/05/2008	29/05/2020	SNCF Voyageurs	Région BFC	129 648,66	127 157,14	2 491,52
872674031	872674031	31/12/2008	30/06/2030	SNCF Voyageurs	-	29 653,95	14 622,81	15 031,14
Sous total série générique (3)						574 016,74	515 564,55	58 452,19
872674032	872674032	01/07/1993	30/06/2023	SNCF Voyageurs	Région BFC	350 239,30	300 306,30	49 933,00
872674032	872674032	19/09/2017	18/09/2029	SNCF Voyageurs	Région BFC	483 250,00	92 983,42	390 266,58
872674032	872674032	31/12/2008	30/06/2031	SNCF Voyageurs	-	30 159,97	14 015,98	16 143,99
Sous total série générique (3)						863 649,27	407 305,70	456 343,57
872677124	872677124	01/07/1992	30/06/2022	SNCF Voyageurs	Région BFC	374 387,49	335 585,94	38 801,55
872677124	872677124	01/04/2019	31/03/2031	SNCF Voyageurs	Région BFC	550 463,00	34 537,36	515 925,64
872677124	872677124	31/12/2008	30/06/2030	SNCF Voyageurs	-	29 653,95	14 622,81	15 031,14
Sous total série générique (3)						954 504,44	384 746,11	569 758,33
872677125	872677125	01/07/1992	30/06/2022	SNCF Voyageurs	Région BFC	374 387,49	335 585,94	38 801,55
872677125	872677125	06/02/2018	05/02/2030	SNCF Voyageurs	Région BFC	486 210,00	80 442,13	405 767,87
872677125	872677125	31/12/2008	30/06/2030	SNCF Voyageurs	-	29 653,95	14 622,81	15 031,14
Sous total série générique (3)						890 251,44	430 650,88	459 600,56
872677126	872677126	01/07/1992	30/06/2022	SNCF Voyageurs	Région BFC	374 387,49	335 585,94	38 801,55
872677126	872677126	31/12/2008	30/06/2030	SNCF Voyageurs	-	29 653,95	14 622,81	15 031,14
Sous total série générique (3)						404 041,44	350 208,75	53 832,69
872677127	872677127	01/07/1992	30/06/2022	SNCF Voyageurs	Région BFC	374 387,49	335 585,94	38 801,55
872677127	872677127	01/01/2008	31/12/2019	SNCF Voyageurs	Région BFC	124 626,20	124 626,20	0,00
872677127	872677127	31/12/2008	30/06/2030	SNCF Voyageurs	-	29 653,95	14 622,81	15 031,14
Sous total série générique (3)						528 667,64	474 834,95	53 832,69
872677128	872677128	01/07/1992	30/06/2022	SNCF Voyageurs	Région BFC	374 387,49	335 585,94	38 801,55
872677128	872677128	31/12/2008	30/06/2030	SNCF Voyageurs	-	29 653,95	14 622,81	15 031,14
Sous total série générique (3)						404 041,44	350 208,75	53 832,69
872677129	872677129	01/07/1992	30/06/2022	SNCF Voyageurs	Région BFC	374 387,49	335 585,94	38 801,55
872677129	872677129	31/12/2008	30/06/2030	SNCF Voyageurs	-	29 653,95	14 622,81	15 031,14
Sous total série générique (3)						404 041,44	350 208,75	53 832,69
872677130	872677130	01/07/1992	30/06/2022	SNCF Voyageurs	Région BFC	374 387,49	335 585,94	38 801,55
872677130	872677130	31/12/2008	30/06/2030	SNCF Voyageurs	-	29 653,95	14 622,81	15 031,14
Sous total série générique (3)						404 041,44	350 208,75	53 832,69
872677131	872677131	01/07/1992	30/06/2022	SNCF Voyageurs	Région BFC	374 387,49	335 585,94	38 801,55
872677131	872677131	07/03/2008	06/03/2020	SNCF Voyageurs	Région BFC	440 000,00	429 994,43	10 005,57

MATERIEL ROULANT								
Rame	Matricule(1)	Date de mise en service	Date de fin de potentiel ou durée de vie prévisible	Libellé propriétaire	Mode de financement	Valeur d'origine	Amort. (2)	VNC au 31/12/N-2 (2)
872677131	872677131	31/12/2008	30/06/2030	SNCF Voyageurs	-	29 653,95	14 622,81	15 031,14
Sous total série générique (3)						844 041,44	780 203,18	63 838,26
872677132	872677132	01/07/1992	30/06/2022	SNCF Voyageurs	Région BFC	374 387,49	335 585,94	38 801,55
872677132	872677132	20/09/2017	19/09/2029	SNCF Voyageurs	Région BFC	483 250,00	92 870,81	390 379,19
872677132	872677132	31/12/2008	30/06/2030	SNCF Voyageurs	-	29 653,95	14 622,81	15 031,14
Sous total série générique (3)						887 291,44	443 079,56	444 211,88
872677133	872677133	01/07/1992	30/06/2022	SNCF Voyageurs	Région BFC	556 403,19	502 338,80	54 064,39
872677133	872677133	01/07/1997	30/06/2027	SNCF Voyageurs	Région BFC	7 148,51	5 034,51	2 114,00
872677133	872677133	22/06/2019	21/06/2031	SNCF Voyageurs	Région BFC	550 463,00	24 238,95	526 224,05
872677133	872677133	31/12/2008	30/06/2035	SNCF Voyageurs	-	32 256,11	12 299,44	19 956,67
Sous total série générique (3)						1 146 270,81	543 911,70	602 359,11
872677134	872677134	01/07/1992	30/06/2022	SNCF Voyageurs	Région BFC	556 403,18	502 338,79	54 064,39
872677134	872677134	01/07/1997	30/06/2027	SNCF Voyageurs	Région BFC	7 148,51	5 034,51	2 114,00
872677134	872677134	31/12/2008	30/06/2035	SNCF Voyageurs	-	32 256,11	12 299,44	19 956,67
Sous total série générique (3)						595 807,80	519 672,74	76 135,06
872774020	872774020	05/05/2010	04/05/2020	SNCF Voyageurs	Région BFC	328 532,99	315 978,74	12 554,25
872774020	872774020	31/12/2008	04/05/2028	SNCF Voyageurs	-	27 370,40	17 484,28	9 886,12
Sous total série générique (3)						355 903,39	333 463,02	22 440,37
872774021	872774021	23/05/2011	22/05/2021	SNCF Voyageurs	Région BFC	303 532,99	258 551,31	44 981,68
872774021	872774021	31/12/2008	22/05/2029	SNCF Voyageurs	-	27 862,50	16 723,81	11 138,69
Sous total série générique (3)						331 395,49	275 275,12	56 120,37
872774022	872774022	04/10/2010	03/10/2020	SNCF Voyageurs	Région BFC	328 532,99	301 311,98	27 221,01
872774022	872774022	31/12/2008	03/10/2028	SNCF Voyageurs	-	27 370,40	17 158,14	10 212,26
Sous total série générique (3)						355 903,39	318 470,12	37 433,27
872774023	872774023	27/01/2011	26/01/2021	SNCF Voyageurs	Région BFC	328 532,99	290 594,79	37 938,20
872774023	872774023	31/12/2008	26/01/2029	SNCF Voyageurs	-	27 862,50	16 947,17	10 915,33
Sous total série générique (3)						356 395,49	307 541,96	48 853,53
872777100	872777100	12/07/2010	11/07/2020	SNCF Voyageurs	Région BFC	227 723,17	215 410,90	12 312,27
872777100	872777100	31/12/2008	11/07/2028	SNCF Voyageurs	-	28 934,98	17 242,33	11 692,65
Sous total série générique (3)						256 658,15	232 653,23	24 004,92
878074011	878074011	23/04/2011	22/04/2021	SNCF Voyageurs	Région BFC	270 000,00	236 416,47	33 583,53
878074011	878074011	31/12/2008	22/04/2029	SNCF Voyageurs	-	27 862,50	16 776,57	11 085,93
Sous total série générique (3)						297 862,50	253 193,04	44 669,46
878074015	878074015	01/01/2012	31/12/2021	SNCF Voyageurs	Région BFC	270 000,00	217 456,07	52 543,93
878074015	878074015	31/12/2008	31/12/2029	SNCF Voyageurs	-	28 361,51	16 358,25	12 003,26
Sous total série générique (3)						298 361,51	233 814,32	64 547,19
878074022	878074022	12/07/2011	11/07/2021	SNCF Voyageurs	Région BFC	270 000,00	230 533,83	39 466,17
878074022	878074022	31/12/2008	11/07/2029	SNCF Voyageurs	-	27 862,50	16 629,61	11 232,89
Sous total série générique (3)						297 862,50	247 163,44	50 699,06

MATERIEL ROULANT								
Rame	Matricule(1)	Date de mise en service	Date de fin de potentiel ou durée de vie prévisible	Libellé propriétaire	Mode de financement	Valeur d'origine	Amort. (2)	VNC au 31/12/N-2 (2)
878077008	878077008	01/07/1992	30/06/2022	SNCF Voyageurs	Région BFC	621 668,03	557 248,32	64 419,71
878077008	878077008	31/12/2008	30/06/2030	SNCF Voyageurs	-	29 653,95	14 622,81	15 031,14
Sous total série générique (3)						651 321,98	571 871,13	79 450,85
878077009	878077009	01/07/1992	30/06/2022	SNCF Voyageurs	Région BFC	621 668,03	557 248,32	64 419,71
878077009	878077009	31/12/2008	30/06/2030	SNCF Voyageurs	-	29 653,95	14 622,81	15 031,14
Sous total série générique (3)						651 321,98	571 871,13	79 450,85
878077010	878077010	01/07/1992	30/06/2022	SNCF Voyageurs	Région BFC	621 668,03	557 248,32	64 419,71
878077010	878077010	26/06/2018	25/06/2030	SNCF Voyageurs	Région BFC	482 000,00	60 923,56	421 076,44
878077010	878077010	31/12/2008	30/06/2030	SNCF Voyageurs	-	29 653,95	14 624,59	15 029,36
Sous total série générique (3)						1 133 321,98	632 796,47	500 525,51
878077101	878077101	16/10/2017	15/10/2024	SNCF Voyageurs	Région BFC	20 577,60	6 679,89	13 897,71
878077101	878077101	16/10/2017	15/10/2027	SNCF Voyageurs	Région BFC	322 382,40	73 428,99	248 953,41
878077101	878077101	31/12/2008	31/12/2026	SNCF Voyageurs	-	26 594,07	18 753,83	7 840,24
Sous total série générique (3)						369 554,07	98 862,71	270 691,36
878077102	878077102	02/01/2018	01/01/2025	SNCF Voyageurs	Région BFC	20 833,20	6 045,56	14 787,64
878077102	878077102	02/01/2018	01/01/2028	SNCF Voyageurs	Région BFC	326 386,80	66 397,74	259 989,06
878077102	878077102	31/12/2008	31/12/2029	SNCF Voyageurs	-	28 361,51	16 358,25	12 003,26
Sous total série générique (3)						375 581,51	88 801,55	286 779,96
878077103	878077103	27/06/2017	26/06/2024	SNCF Voyageurs	Région BFC	20 705,40	7 628,77	13 076,63
878077103	878077103	27/06/2017	26/06/2027	SNCF Voyageurs	Région BFC	324 384,60	83 862,83	240 521,77
878077103	878077103	31/12/2008	31/12/2029	SNCF Voyageurs	-	28 361,51	16 358,25	12 003,26
Sous total série générique (3)						373 451,51	107 849,85	265 601,66
878077104	878077104	14/06/2016	13/06/2026	SNCF Voyageurs	Région BFC	312 010,00	114 340,59	197 669,41
878077104	878077104	31/12/2008	31/12/2029	SNCF Voyageurs	-	28 361,51	16 358,25	12 003,26
Sous total série générique (3)						340 371,51	130 698,84	209 672,67
878077105	878077105	14/03/2017	13/03/2024	SNCF Voyageurs	Région BFC	20 961,00	8 554,13	12 406,87
878077105	878077105	14/03/2017	13/03/2027	SNCF Voyageurs	Région BFC	328 389,00	94 003,94	234 385,06
878077105	878077105	31/12/2008	31/12/2029	SNCF Voyageurs	-	28 361,51	16 358,25	12 003,26
Sous total série générique (3)						377 711,51	118 916,32	258 795,19
878077106	878077106	01/01/2012	31/12/2021	SNCF Voyageurs	Région BFC	107 331,87	78 655,21	28 676,66
878077106	878077106	28/03/2019	27/03/2026	SNCF Voyageurs	Région BFC	21 120,00	2 304,45	18 815,55
878077106	878077106	28/03/2019	27/03/2026	SNCF Voyageurs	Région BFC	170 450,00	6 332,71	164 117,29
878077106	878077106	28/03/2019	27/03/2029	SNCF Voyageurs	Région BFC	330 880,00	25 271,16	305 608,84
878077106	878077106	31/12/2008	31/12/2029	SNCF Voyageurs	-	28 361,51	16 358,26	12 003,25
Sous total série générique (3)						658 143,38	128 921,79	529 221,59
878077121	878077121	24/02/2015	23/02/2025	SNCF Voyageurs	Région BFC	398 110,00	189 447,71	208 662,29
878077121	878077121	31/12/2008	23/02/2033	SNCF Voyageurs	-	29 900,99	16 377,72	13 523,27
Sous total série générique (3)						428 010,99	205 825,43	222 185,56
878077125	878077125	13/02/2018	12/02/2025	SNCF Voyageurs	Région BFC	338 000,00	67 276,24	270 723,76

MATERIEL ROULANT								
Rame	Matricule(1)	Date de mise en service	Date de fin de potentiel ou durée de vie prévisible	Libellé propriétaire	Mode de financement	Valeur d'origine	Amort. (2)	VNC au 31/12/N-2 (2)
878077125	878077125	31/12/2008	31/12/2026	SNCF Voyageurs	-	26 885,13	18 792,80	8 092,33
Sous total série générique (3)						364 885,13	86 069,04	278 816,09
878077129	878077129	15/06/2015	14/06/2025	SNCF Voyageurs	Région BFC	400 580,00	179 221,79	221 358,21
878077129	878077129	31/12/2008	14/06/2033	SNCF Voyageurs	-	29 900,99	16 297,76	13 603,23
Sous total série générique (3)						430 480,99	195 519,55	234 961,44
878077134	878077134	13/04/2016	12/04/2026	SNCF Voyageurs	Région BFC	312 010,00	120 030,26	191 979,74
878077134	878077134	31/12/2008	31/12/2026	SNCF Voyageurs	-	26 885,13	18 792,80	8 092,33
Sous total série générique (3)						338 895,13	138 823,06	200 072,07
878077137	878077137	01/01/2012	31/12/2021	SNCF Voyageurs	Région BFC	69 872,71	55 890,50	13 982,21
878077137	878077137	22/06/2018	21/06/2025	SNCF Voyageurs	Région BFC	20 864,60	20 864,60	0,00
878077137	878077137	01/01/2019	31/12/2025	SNCF Voyageurs	Région BFC	21 119,99	1 450,51	19 669,48
878077137	878077137	01/01/2019	31/12/2028	SNCF Voyageurs	Région BFC	330 880,01	15 826,61	315 053,40
878077137	878077137	31/12/2008	31/12/2029	SNCF Voyageurs	-	28 361,51	16 358,25	12 003,26
Sous total série générique (3)						471 098,82	110 390,47	360 708,35
878077139	878077139	07/05/2019	06/05/2026	SNCF Voyageurs	Région BFC	21 120,00	1 974,06	19 145,94
878077139	878077139	07/05/2019	06/05/2029	SNCF Voyageurs	Région BFC	330 880,00	21 648,05	309 231,95
878077139	878077139	31/12/2008	31/12/2026	SNCF Voyageurs	-	26 885,13	18 792,80	8 092,33
Sous total série générique (3)						378 885,13	42 414,91	336 470,22
878077143	878077143	05/01/2016	04/01/2026	SNCF Voyageurs	Région BFC	408 028,49	161 488,57	246 539,92
878077143	878077143	31/12/2008	31/12/2029	SNCF Voyageurs	-	28 361,51	16 358,25	12 003,26
Sous total série générique (3)						436 390,00	177 846,82	258 543,18
878077147	878077147	06/03/2019	05/03/2026	SNCF Voyageurs	Région BFC	21 122,28	2 486,44	18 635,84
878077147	878077147	06/03/2019	05/03/2029	SNCF Voyageurs	Région BFC	330 915,72	27 266,80	303 648,92
878077147	878077147	31/12/2008	31/12/2026	SNCF Voyageurs	-	26 885,13	18 792,80	8 092,33
Sous total série générique (3)						378 923,13	48 546,04	330 377,09
878077152	878077152	01/01/2012	31/12/2021	SNCF Voyageurs	Région BFC	107 331,89	79 566,07	27 765,82
878077152	878077152	01/01/2019	31/12/2025	SNCF Voyageurs	Région BFC	21 120,00	3 014,78	18 105,22
878077152	878077152	01/01/2019	31/12/2025	SNCF Voyageurs	Région BFC	337 667,00	23 902,12	313 764,88
878077152	878077152	01/01/2019	31/12/2028	SNCF Voyageurs	Région BFC	330 880,00	33 060,84	297 819,16
878077152	878077152	31/12/2008	31/12/2029	SNCF Voyageurs	-	28 361,51	16 358,25	12 003,26
Sous total série générique (3)						825 360,40	155 902,06	669 458,34
878077153	878077153	01/01/2012	31/12/2021	SNCF Voyageurs	Région BFC	250 738,93	200 563,61	50 175,32
878077153	878077153	26/09/2016	25/09/2026	SNCF Voyageurs	Région BFC	313 930,00	105 547,35	208 382,65
878077153	878077153	31/12/2008	31/12/2029	SNCF Voyageurs	-	28 361,51	16 358,25	12 003,26
Sous total série générique (3)						593 030,44	322 469,21	270 561,23
878077154	878077154	01/01/2012	31/12/2021	SNCF Voyageurs	Région BFC	254 274,86	203 391,95	50 882,91
878077154	878077154	31/12/2008	31/12/2029	SNCF Voyageurs	-	28 361,51	16 358,25	12 003,26
Sous total série générique (3)						282 636,37	219 750,20	62 886,17
878077155	878077155	25/04/2018	24/04/2025	SNCF Voyageurs	Région BFC	21 823,20	5 257,39	16 565,81

MATERIEL ROULANT								
Rame	Matricule(1)	Date de mise en service	Date de fin de potentiel ou durée de vie prévisible	Libellé propriétaire	Mode de financement	Valeur d'origine	Amort. (2)	VNC au 31/12/N-2 (2)
878077155	878077155	25/04/2018	24/04/2028	SNCF Voyageurs	Région BFC	341 896,80	57 653,57	284 243,23
878077155	878077155	31/12/2008	31/12/2029	SNCF Voyageurs	-	28 361,51	16 374,05	11 987,46
Sous total série générique (3)						392 081,51	79 285,01	312 796,50
878077156	878077156	28/09/2018	27/09/2025	SNCF Voyageurs	Région BFC	20 319,60	3 655,49	16 664,11
878077156	878077156	28/09/2018	27/09/2028	SNCF Voyageurs	Région BFC	318 340,40	40 086,66	278 253,74
878077156	878077156	31/12/2008	31/12/2029	SNCF Voyageurs	-	28 361,51	16 360,96	12 000,55
Sous total série générique (3)						367 021,51	60 103,11	306 918,40
878077157	878077157	01/01/2012	31/12/2021	SNCF Voyageurs	Région BFC	254 274,86	203 391,95	50 882,91
878077157	878077157	31/12/2008	31/12/2029	SNCF Voyageurs	-	28 361,51	16 358,25	12 003,26
Sous total série générique (3)						282 636,37	219 750,20	62 886,17
878077158	878077158	01/01/2017	31/12/2026	SNCF Voyageurs	Région BFC	317 790,00	97 179,28	220 610,72
878077158	878077158	31/12/2008	31/12/2029	SNCF Voyageurs	-	28 361,51	16 358,25	12 003,26
Sous total série générique (3)						346 151,51	113 537,53	232 613,98
B81503	B81503	22/06/2004	21/06/2019	SNCF Voyageurs	Région BFC	300 417,48	300 417,48	0,00
B81503	B81503	22/06/2004	21/06/2019	SNCF Voyageurs	Région BFC	300 417,48	300 417,48	0,00
B81503	B81503	22/06/2004	21/06/2034	SNCF Voyageurs	Région BFC	901 252,45	462 328,32	438 924,13
B81503	B81503	01/01/2014	31/12/2020	SNCF Voyageurs	Région BFC	1 915,60	1 641,40	274,20
B81503	B81503	01/01/2017	31/12/2023	SNCF Voyageurs	Région BFC	550,00	235,64	314,36
B81503	B81503	08/04/2019	07/04/2026	SNCF Voyageurs	Région BFC	160 000,00	16 769,65	143 230,35
B81503	B81504	22/06/2004	21/06/2019	SNCF Voyageurs	Région BFC	300 417,48	300 417,48	0,00
B81503	B81504	22/06/2004	21/06/2019	SNCF Voyageurs	Région BFC	300 417,48	300 417,48	0,00
B81503	B81504	22/06/2004	21/06/2034	SNCF Voyageurs	Région BFC	901 252,45	462 328,32	438 924,13
B81503	B81504	01/01/2014	31/12/2020	SNCF Voyageurs	Région BFC	1 915,60	1 641,40	274,20
B81503	B81504	01/01/2017	31/12/2023	SNCF Voyageurs	Région BFC	550,00	235,64	314,36
B81503	B81504	08/04/2019	07/04/2026	SNCF Voyageurs	Région BFC	160 000,00	16 769,65	143 230,35
B81503	BR811503	22/06/2004	21/06/2019	SNCF Voyageurs	Région BFC	220 552,29	220 552,29	0,00
B81503	BR811503	22/06/2004	21/06/2019	SNCF Voyageurs	Région BFC	176 441,83	176 441,83	0,00
B81503	BR811503	22/06/2004	21/06/2034	SNCF Voyageurs	Région BFC	485 215,04	248 305,07	236 909,97
B81503	BR811503	01/01/2014	31/12/2020	SNCF Voyageurs	Région BFC	1 915,60	1 641,40	274,20
B81503	BR811503	01/01/2017	31/12/2023	SNCF Voyageurs	Région BFC	550,00	235,64	314,36
Sous total série générique (3)						4 213 780,78	2 810 796,17	1 402 984,61
B81509	B81509	28/07/2004	27/07/2019	SNCF Voyageurs	Région BFC	300 417,49	300 417,49	0,00
B81509	B81509	28/07/2004	27/07/2019	SNCF Voyageurs	Région BFC	300 417,48	300 417,48	0,00
B81509	B81509	28/07/2004	27/07/2034	SNCF Voyageurs	Région BFC	762 028,30	388 918,03	373 110,27
B81509	B81509	01/01/2014	31/12/2020	SNCF Voyageurs	Région BFC	1 915,60	1 641,40	274,20
B81509	B81509	01/01/2017	31/12/2023	SNCF Voyageurs	Région BFC	550,00	235,64	314,36
B81509	B81509	16/03/2018	15/03/2025	SNCF Voyageurs	Région BFC	161 500,00	41 432,95	120 067,05
B81509	B81510	28/07/2004	27/07/2019	SNCF Voyageurs	Région BFC	300 417,49	300 417,49	0,00
B81509	B81510	28/07/2004	27/07/2019	SNCF Voyageurs	Région BFC	300 417,48	300 417,48	0,00
B81509	B81510	28/07/2004	27/07/2034	SNCF Voyageurs	Région BFC	762 028,30	388 918,03	373 110,27
B81509	B81510	01/01/2014	31/12/2020	SNCF Voyageurs	Région BFC	1 915,60	1 641,40	274,20

MATERIEL ROULANT								
Rame	Matricule(1)	Date de mise en service	Date de fin de potentiel ou durée de vie prévisible	Libellé propriétaire	Mode de financement	Valeur d'origine	Amort. (2)	VNC au 31/12/N-2 (2)
B81509	B81510	01/01/2017	31/12/2023	SNCF Voyageurs	Région BFC	550,00	235,64	314,36
B81509	B81510	16/03/2018	15/03/2025	SNCF Voyageurs	Région BFC	161 500,00	41 432,95	120 067,05
B81509	BR811509	28/07/2004	27/07/2019	SNCF Voyageurs	Région BFC	220 552,29	220 552,29	0,00
B81509	BR811509	28/07/2004	27/07/2019	SNCF Voyageurs	Région BFC	176 441,83	176 441,83	0,00
B81509	BR811509	28/07/2004	27/07/2034	SNCF Voyageurs	Région BFC	485 215,04	247 095,67	238 119,37
B81509	BR811509	01/01/2014	31/12/2020	SNCF Voyageurs	Région BFC	1 915,60	1 641,40	274,20
B81509	BR811509	01/01/2017	31/12/2023	SNCF Voyageurs	Région BFC	550,00	235,64	314,36
Sous total série générique (3)						3 938 332,50	2 712 092,81	1 226 239,69
B81519	B81519	22/11/2004	21/11/2019	SNCF Voyageurs	Région BFC	300 417,48	300 417,48	0,00
B81519	B81519	22/11/2004	21/11/2019	SNCF Voyageurs	Région BFC	300 417,48	300 417,48	0,00
B81519	B81519	22/11/2004	21/11/2034	SNCF Voyageurs	Région BFC	901 252,45	452 340,46	448 911,99
B81519	B81519	01/01/2014	31/12/2020	SNCF Voyageurs	Région BFC	1 915,60	1 641,40	274,20
B81519	B81519	01/01/2017	31/12/2023	SNCF Voyageurs	Région BFC	550,00	235,64	314,36
B81519	B81520	22/11/2004	21/11/2019	SNCF Voyageurs	Région BFC	300 417,48	300 417,48	0,00
B81519	B81520	22/11/2004	21/11/2019	SNCF Voyageurs	Région BFC	300 417,48	300 417,48	0,00
B81519	B81520	22/11/2004	21/11/2034	SNCF Voyageurs	Région BFC	901 252,45	452 340,46	448 911,99
B81519	B81520	01/01/2014	31/12/2020	SNCF Voyageurs	Région BFC	1 915,60	1 641,40	274,20
B81519	B81520	01/01/2017	31/12/2023	SNCF Voyageurs	Région BFC	550,00	235,64	314,36
B81519	BR811519	22/11/2004	21/11/2019	SNCF Voyageurs	Région BFC	220 552,29	220 552,29	0,00
B81519	BR811519	22/11/2004	21/11/2019	SNCF Voyageurs	Région BFC	176 441,83	176 441,83	0,00
B81519	BR811519	22/11/2004	21/11/2034	SNCF Voyageurs	Région BFC	485 215,04	243 174,98	242 040,06
B81519	BR811519	01/01/2014	31/12/2020	SNCF Voyageurs	Région BFC	1 915,60	1 641,40	274,20
B81519	BR811519	01/01/2017	31/12/2023	SNCF Voyageurs	Région BFC	550,00	235,64	314,36
Sous total série générique (3)						3 893 780,78	2 752 151,06	1 141 629,72
B81527	B81527	26/01/2005	25/01/2020	SNCF Voyageurs	Région BFC	300 417,48	299 095,27	1 322,21
B81527	B81527	26/01/2005	25/01/2020	SNCF Voyageurs	Région BFC	300 417,48	299 069,72	1 347,76
B81527	B81527	26/01/2005	25/01/2035	SNCF Voyageurs	Région BFC	901 252,45	447 876,97	453 375,48
B81527	B81527	01/01/2014	31/12/2020	SNCF Voyageurs	Région BFC	1 915,60	1 641,40	274,20
B81527	B81527	11/02/2019	10/02/2026	SNCF Voyageurs	Région BFC	160 000,00	20 273,76	139 726,24
B81527	B81528	26/01/2005	25/01/2020	SNCF Voyageurs	Région BFC	300 417,48	299 095,27	1 322,21
B81527	B81528	26/01/2005	25/01/2020	SNCF Voyageurs	Région BFC	300 417,48	299 069,72	1 347,76
B81527	B81528	26/01/2005	25/01/2035	SNCF Voyageurs	Région BFC	901 252,45	447 876,97	453 375,48
B81527	B81528	01/01/2014	31/12/2020	SNCF Voyageurs	Région BFC	1 915,60	1 641,40	274,20
B81527	B81528	11/02/2019	10/02/2026	SNCF Voyageurs	Région BFC	160 000,00	20 273,76	139 726,24
B81527	BR811527	26/01/2005	25/01/2020	SNCF Voyageurs	Région BFC	220 552,29	219 581,81	970,48
B81527	BR811527	26/01/2005	25/01/2020	SNCF Voyageurs	Région BFC	176 441,83	175 649,42	792,41
B81527	BR811527	26/01/2005	25/01/2035	SNCF Voyageurs	Région BFC	485 215,04	240 845,52	244 369,52
B81527	BR811527	01/01/2014	31/12/2020	SNCF Voyageurs	Région BFC	1 915,60	1 641,40	274,20
Sous total série générique (3)						4 212 130,78	2 773 632,39	1 438 498,39
B81535	B81535	14/03/2005	13/03/2020	SNCF Voyageurs	Région BFC	300 417,48	296 552,92	3 864,56
B81535	B81535	14/03/2005	13/03/2020	SNCF Voyageurs	Région BFC	300 417,48	296 483,69	3 933,79
B81535	B81535	14/03/2005	13/03/2035	SNCF Voyageurs	Région BFC	901 252,45	444 402,16	456 850,29

MATERIEL ROULANT								
Rame	Matricule(1)	Date de mise en service	Date de fin de potentiel ou durée de vie prévisible	Libellé propriétaire	Mode de financement	Valeur d'origine	Amort. (2)	VNC au 31/12/N-2 (2)
B81535	B81535	01/01/2014	31/12/2020	SNCF Voyageurs	Région BFC	1 915,60	1 641,40	274,20
B81535	B81535	01/01/2017	31/12/2023	SNCF Voyageurs	Région BFC	550,00	235,64	314,36
B81535	B81536	14/03/2005	13/03/2020	SNCF Voyageurs	Région BFC	300 417,48	296 552,92	3 864,56
B81535	B81536	14/03/2005	13/03/2020	SNCF Voyageurs	Région BFC	300 417,48	296 483,69	3 933,79
B81535	B81536	14/03/2005	13/03/2035	SNCF Voyageurs	Région BFC	901 252,45	444 402,16	456 850,29
B81535	B81536	01/01/2014	31/12/2020	SNCF Voyageurs	Région BFC	1 915,60	1 641,40	274,20
B81535	B81536	01/01/2017	31/12/2023	SNCF Voyageurs	Région BFC	550,00	235,64	314,36
B81535	BR811535	14/03/2005	13/03/2020	SNCF Voyageurs	Région BFC	220 552,29	217 715,76	2 836,53
B81535	BR811535	14/03/2005	13/03/2020	SNCF Voyageurs	Région BFC	176 441,83	174 129,20	2 312,63
B81535	BR811535	14/03/2005	13/03/2035	SNCF Voyageurs	Région BFC	485 215,04	238 994,07	246 220,97
B81535	BR811535	01/01/2014	31/12/2020	SNCF Voyageurs	Région BFC	1 915,60	1 641,40	274,20
B81535	BR811535	01/01/2017	31/12/2023	SNCF Voyageurs	Région BFC	550,00	235,64	314,36
Sous total série générique (3)						3 893 780,78	2 711 347,69	1 182 433,09
B81537	B81537	22/03/2005	21/03/2020	SNCF Voyageurs	Région BFC	296 444,67	292 163,81	4 280,86
B81537	B81537	22/03/2005	21/03/2020	SNCF Voyageurs	Région BFC	296 444,67	292 089,68	4 354,99
B81537	B81537	22/03/2005	21/03/2035	SNCF Voyageurs	Région BFC	889 334,02	436 490,48	452 843,54
B81537	B81537	01/01/2014	31/12/2020	SNCF Voyageurs	Région BFC	1 915,60	1 641,40	274,20
B81537	B81537	01/01/2017	31/12/2023	SNCF Voyageurs	Région BFC	550,00	235,64	314,36
B81537	B81538	22/03/2005	21/03/2020	SNCF Voyageurs	Région BFC	296 444,67	292 163,81	4 280,86
B81537	B81538	22/03/2005	21/03/2020	SNCF Voyageurs	Région BFC	296 444,67	292 089,68	4 354,99
B81537	B81538	22/03/2005	21/03/2035	SNCF Voyageurs	Région BFC	889 334,02	436 490,48	452 843,54
B81537	B81538	01/01/2014	31/12/2020	SNCF Voyageurs	Région BFC	1 915,60	1 641,40	274,20
B81537	B81538	01/01/2017	31/12/2023	SNCF Voyageurs	Région BFC	550,00	235,64	314,36
B81537	BR811537	22/03/2005	21/03/2020	SNCF Voyageurs	Région BFC	217 635,64	214 493,51	3 142,13
B81537	BR811537	22/03/2005	21/03/2020	SNCF Voyageurs	Région BFC	174 108,52	171 548,36	2 560,16
B81537	BR811537	22/03/2005	21/03/2035	SNCF Voyageurs	Région BFC	478 798,41	234 743,95	244 054,46
B81537	BR811537	01/01/2014	31/12/2020	SNCF Voyageurs	Région BFC	1 915,60	1 641,40	274,20
B81537	BR811537	01/01/2017	31/12/2023	SNCF Voyageurs	Région BFC	550,00	235,64	314,36
Sous total série générique (3)						3 842 386,09	2 667 904,88	1 174 481,21
B81547	B81547	13/05/2005	12/05/2020	SNCF Voyageurs	Région BFC	300 417,48	293 366,50	7 050,98
B81547	B81547	13/05/2005	12/05/2020	SNCF Voyageurs	Région BFC	300 417,48	293 252,62	7 164,86
B81547	B81547	13/05/2005	12/05/2035	SNCF Voyageurs	Région BFC	901 252,44	439 964,97	461 287,47
B81547	B81547	01/01/2014	31/12/2020	SNCF Voyageurs	Région BFC	1 915,60	1 641,40	274,20
B81547	B81548	13/05/2005	12/05/2020	SNCF Voyageurs	Région BFC	300 417,48	293 366,50	7 050,98
B81547	B81548	13/05/2005	12/05/2020	SNCF Voyageurs	Région BFC	300 417,48	293 252,62	7 164,86
B81547	B81548	13/05/2005	12/05/2035	SNCF Voyageurs	Région BFC	901 252,44	439 964,97	461 287,47
B81547	B81548	01/01/2014	31/12/2020	SNCF Voyageurs	Région BFC	1 915,60	1 641,40	274,20
B81547	BR811547	13/05/2005	12/05/2020	SNCF Voyageurs	Région BFC	220 552,29	215 376,87	5 175,42
B81547	BR811547	13/05/2005	12/05/2020	SNCF Voyageurs	Région BFC	176 441,85	172 230,13	4 211,72
B81547	BR811547	13/05/2005	12/05/2035	SNCF Voyageurs	Région BFC	485 215,03	236 630,06	248 584,97
B81547	BR811547	01/01/2014	31/12/2020	SNCF Voyageurs	Région BFC	1 915,60	1 641,40	274,20
Sous total série générique (3)						3 892 130,77	2 682 329,44	1 209 801,33

MATERIEL ROULANT								
Rame	Matricule(1)	Date de mise en service	Date de fin de potentiel ou durée de vie prévisible	Libellé propriétaire	Mode de financement	Valeur d'origine	Amort. (2)	VNC au 31/12/N-2 (2)
B81551	B81551	27/05/2005	26/05/2020	SNCF Voyageurs	Région BFC	296 444,67	288 668,05	7 776,62
B81551	B81551	27/05/2005	26/05/2020	SNCF Voyageurs	Région BFC	296 444,67	288 548,09	7 896,58
B81551	B81551	27/05/2005	26/05/2035	SNCF Voyageurs	Région BFC	747 667,35	362 931,48	384 735,87
B81551	B81551	01/01/2014	31/12/2020	SNCF Voyageurs	Région BFC	1 915,60	1 641,40	274,20
B81551	B81551	09/02/2018	08/02/2025	SNCF Voyageurs	Région BFC	161 500,00	43 643,55	117 856,45
B81551	B81552	27/05/2005	26/05/2020	SNCF Voyageurs	Région BFC	296 444,67	288 668,05	7 776,62
B81551	B81552	27/05/2005	26/05/2020	SNCF Voyageurs	Région BFC	296 444,67	288 548,09	7 896,58
B81551	B81552	27/05/2005	26/05/2035	SNCF Voyageurs	Région BFC	747 667,35	362 931,48	384 735,87
B81551	B81552	01/01/2014	31/12/2020	SNCF Voyageurs	Région BFC	1 915,60	1 641,40	274,20
B81551	B81552	09/02/2018	08/02/2025	SNCF Voyageurs	Région BFC	161 500,00	43 643,55	117 856,45
B81551	BR811551	27/05/2005	26/05/2020	SNCF Voyageurs	Région BFC	217 635,64	211 927,56	5 708,08
B81551	BR811551	27/05/2005	26/05/2020	SNCF Voyageurs	Région BFC	174 108,52	169 466,85	4 641,67
B81551	BR811551	27/05/2005	26/05/2035	SNCF Voyageurs	Région BFC	478 798,41	232 191,15	246 607,26
B81551	BR811551	01/01/2014	31/12/2020	SNCF Voyageurs	Région BFC	1 915,60	1 641,40	274,20
Sous total série générique (3)						3 880 402,75	2 586 092,10	1 294 310,65
B81557	B81557	19/07/2005	18/07/2020	SNCF Voyageurs	Région BFC	300 417,48	289 797,83	10 619,65
B81557	B81557	19/07/2005	18/07/2020	SNCF Voyageurs	Région BFC	300 417,48	289 646,87	10 770,61
B81557	B81557	19/07/2005	18/07/2035	SNCF Voyageurs	Région BFC	901 252,44	435 014,57	466 237,87
B81557	B81557	01/01/2014	31/12/2020	SNCF Voyageurs	Région BFC	1 915,60	1 641,40	274,20
B81557	B81557	01/01/2017	31/12/2023	SNCF Voyageurs	Région BFC	550,00	235,64	314,36
B81557	B81558	19/07/2005	18/07/2020	SNCF Voyageurs	Région BFC	300 417,48	289 797,83	10 619,65
B81557	B81558	19/07/2005	18/07/2020	SNCF Voyageurs	Région BFC	300 417,48	289 646,87	10 770,61
B81557	B81558	19/07/2005	18/07/2035	SNCF Voyageurs	Région BFC	901 252,44	435 014,57	466 237,87
B81557	B81558	01/01/2014	31/12/2020	SNCF Voyageurs	Région BFC	1 915,60	1 641,40	274,20
B81557	B81558	01/01/2017	31/12/2023	SNCF Voyageurs	Région BFC	550,00	235,64	314,36
B81557	BR811557	19/07/2005	18/07/2020	SNCF Voyageurs	Région BFC	220 552,29	212 757,35	7 794,94
B81557	BR811557	19/07/2005	18/07/2020	SNCF Voyageurs	Région BFC	176 441,85	170 111,29	6 330,56
B81557	BR811557	19/07/2005	18/07/2035	SNCF Voyageurs	Région BFC	485 215,03	233 992,65	251 222,38
B81557	BR811557	01/01/2014	31/12/2020	SNCF Voyageurs	Région BFC	1 915,60	1 641,40	274,20
B81557	BR811557	01/01/2017	31/12/2023	SNCF Voyageurs	Région BFC	550,00	235,64	314,36
Sous total série générique (3)						3 893 780,77	2 651 410,95	1 242 369,82
B81559	B81559	19/07/2005	18/07/2020	SNCF Voyageurs	Région BFC	296 444,67	285 855,86	10 588,81
B81559	B81559	19/07/2005	18/07/2020	SNCF Voyageurs	Région BFC	296 444,67	285 708,25	10 736,42
B81559	B81559	19/07/2005	18/07/2035	SNCF Voyageurs	Région BFC	747 667,35	359 699,68	387 967,67
B81559	B81559	01/01/2014	31/12/2020	SNCF Voyageurs	Région BFC	1 915,60	1 641,40	274,20
B81559	B81559	01/01/2018	31/12/2024	SNCF Voyageurs	Région BFC	161 500,00	46 106,78	115 393,22
B81559	B81560	19/07/2005	18/07/2020	SNCF Voyageurs	Région BFC	296 444,67	285 855,86	10 588,81
B81559	B81560	19/07/2005	18/07/2020	SNCF Voyageurs	Région BFC	296 444,67	285 708,25	10 736,42
B81559	B81560	19/07/2005	18/07/2035	SNCF Voyageurs	Région BFC	747 667,35	359 699,68	387 967,67
B81559	B81560	01/01/2014	31/12/2020	SNCF Voyageurs	Région BFC	1 915,60	1 641,40	274,20
B81559	B81560	01/01/2018	31/12/2024	SNCF Voyageurs	Région BFC	161 500,00	46 106,78	115 393,22
B81559	BR811559	19/07/2005	18/07/2020	SNCF Voyageurs	Région BFC	217 635,64	209 863,34	7 772,30

MATERIEL ROULANT								
Rame	Matricule(1)	Date de mise en service	Date de fin de potentiel ou durée de vie prévisible	Libellé propriétaire	Mode de financement	Valeur d'origine	Amort. (2)	VNC au 31/12/N-2 (2)
B81559	BR811559	19/07/2005	18/07/2020	SNCF Voyageurs	Région BFC	174 108,52	167 798,17	6 310,35
B81559	BR811559	19/07/2005	18/07/2035	SNCF Voyageurs	Région BFC	478 798,41	230 142,72	248 655,69
B81559	BR811559	01/01/2014	31/12/2020	SNCF Voyageurs	Région BFC	1 915,60	1 641,40	274,20
Sous total série générique (3)						3 880 402,75	2 567 469,57	1 312 933,18
B81563	B81563	03/08/2005	02/08/2020	SNCF Voyageurs	Région BFC	300 417,48	288 997,36	11 420,12
B81563	B81563	03/08/2005	02/08/2020	SNCF Voyageurs	Région BFC	300 417,48	288 839,91	11 577,57
B81563	B81563	03/08/2005	02/08/2035	SNCF Voyageurs	Région BFC	901 252,44	433 906,97	467 345,47
B81563	B81563	01/01/2014	31/12/2020	SNCF Voyageurs	Région BFC	1 915,60	1 641,40	274,20
B81563	B81563	01/01/2017	31/12/2023	SNCF Voyageurs	Région BFC	550,00	235,64	314,36
B81563	B81564	03/08/2005	02/08/2020	SNCF Voyageurs	Région BFC	300 417,48	288 997,36	11 420,12
B81563	B81564	03/08/2005	02/08/2020	SNCF Voyageurs	Région BFC	300 417,48	288 839,91	11 577,57
B81563	B81564	03/08/2005	02/08/2035	SNCF Voyageurs	Région BFC	901 252,44	433 906,97	467 345,47
B81563	B81564	01/01/2014	31/12/2020	SNCF Voyageurs	Région BFC	1 915,60	1 641,40	274,20
B81563	B81564	01/01/2017	31/12/2023	SNCF Voyageurs	Région BFC	550,00	235,64	314,36
B81563	BR811563	03/08/2005	02/08/2020	SNCF Voyageurs	Région BFC	220 552,29	212 169,76	8 382,53
B81563	BR811563	03/08/2005	02/08/2020	SNCF Voyageurs	Région BFC	176 441,85	169 637,14	6 804,71
B81563	BR811563	03/08/2005	02/08/2035	SNCF Voyageurs	Région BFC	485 215,03	233 402,24	251 812,79
B81563	BR811563	01/01/2014	31/12/2020	SNCF Voyageurs	Région BFC	1 915,60	1 641,40	274,20
B81563	BR811563	01/01/2017	31/12/2023	SNCF Voyageurs	Région BFC	550,00	235,64	314,36
Sous total série générique (3)						3 893 780,77	2 644 328,74	1 249 452,03
B81569	B81569	20/02/2006	19/02/2021	SNCF Voyageurs	Région BFC	322 628,61	297 774,42	24 854,19
B81569	B81569	20/02/2006	19/02/2021	SNCF Voyageurs	Région BFC	322 628,61	297 594,52	25 034,09
B81569	B81569	20/02/2006	19/02/2036	SNCF Voyageurs	Région BFC	967 885,83	441 261,26	526 624,57
B81569	B81569	01/01/2014	31/12/2020	SNCF Voyageurs	Région BFC	1 915,60	1 641,40	274,20
B81569	B81570	20/02/2006	19/02/2021	SNCF Voyageurs	Région BFC	322 628,61	297 774,42	24 854,19
B81569	B81570	20/02/2006	19/02/2021	SNCF Voyageurs	Région BFC	322 628,61	297 594,52	25 034,09
B81569	B81570	20/02/2006	19/02/2036	SNCF Voyageurs	Région BFC	967 885,83	441 261,26	526 624,57
B81569	B81570	01/01/2014	31/12/2020	SNCF Voyageurs	Région BFC	1 915,60	1 641,40	274,20
B81569	BR811569	20/02/2006	19/02/2021	SNCF Voyageurs	Région BFC	236 850,37	218 606,17	18 244,20
B81569	BR811569	20/02/2006	19/02/2021	SNCF Voyageurs	Région BFC	189 480,29	174 772,34	14 707,95
B81569	BR811569	20/02/2006	19/02/2036	SNCF Voyageurs	Région BFC	521 070,81	237 434,82	283 635,99
B81569	BR811569	01/01/2014	31/12/2020	SNCF Voyageurs	Région BFC	1 915,60	1 641,40	274,20
B81569	BR812569	20/02/2006	19/02/2021	SNCF Voyageurs	Région BFC	236 850,37	218 606,17	18 244,20
B81569	BR812569	20/02/2006	19/02/2021	SNCF Voyageurs	Région BFC	189 480,29	174 772,34	14 707,95
B81569	BR812569	20/02/2006	19/02/2036	SNCF Voyageurs	Région BFC	521 070,81	237 434,82	283 635,99
B81569	BR812569	01/01/2014	31/12/2020	SNCF Voyageurs	Région BFC	1 915,60	1 641,40	274,20
Sous total série générique (3)						5 128 751,44	3 341 452,66	1 787 298,78
B81573	B81573	25/11/2005	24/11/2020	SNCF Voyageurs	Région BFC	322 628,61	302 950,54	19 678,07
B81573	B81573	25/11/2005	24/11/2020	SNCF Voyageurs	Région BFC	322 628,61	302 767,48	19 861,13
B81573	B81573	25/11/2005	24/11/2035	SNCF Voyageurs	Région BFC	967 885,82	447 845,14	520 040,68
B81573	B81573	01/01/2014	31/12/2020	SNCF Voyageurs	Région BFC	1 915,60	1 641,40	274,20
B81573	B81573	01/04/2019	31/03/2026	SNCF Voyageurs	Région BFC	150 000,00	16 132,19	133 867,81

MATERIEL ROULANT								
Rame	Matricule(1)	Date de mise en service	Date de fin de potentiel ou durée de vie prévisible	Libellé propriétaire	Mode de financement	Valeur d'origine	Amort. (2)	VNC au 31/12/N-2 (2)
B81573	B81574	25/11/2005	24/11/2020	SNCF Voyageurs	Région BFC	322 628,61	302 950,54	19 678,07
B81573	B81574	25/11/2005	24/11/2020	SNCF Voyageurs	Région BFC	322 628,61	302 767,48	19 861,13
B81573	B81574	25/11/2005	24/11/2035	SNCF Voyageurs	Région BFC	967 885,82	447 845,14	520 040,68
B81573	B81574	01/01/2014	31/12/2020	SNCF Voyageurs	Région BFC	1 915,60	1 641,40	274,20
B81573	BR811573	25/11/2005	24/11/2020	SNCF Voyageurs	Région BFC	236 850,37	222 405,84	14 444,53
B81573	BR811573	25/11/2005	24/11/2020	SNCF Voyageurs	Région BFC	189 480,30	177 810,01	11 670,29
B81573	BR811573	25/11/2005	24/11/2035	SNCF Voyageurs	Région BFC	521 070,80	240 942,65	280 128,15
B81573	BR811573	01/01/2014	31/12/2020	SNCF Voyageurs	Région BFC	1 915,60	1 641,40	274,20
B81573	BR812573	25/11/2005	24/11/2020	SNCF Voyageurs	Région BFC	236 850,37	222 405,84	14 444,53
B81573	BR812573	25/11/2005	24/11/2020	SNCF Voyageurs	Région BFC	189 480,30	177 810,01	11 670,29
B81573	BR812573	25/11/2005	24/11/2035	SNCF Voyageurs	Région BFC	521 070,80	240 942,65	280 128,15
B81573	BR812573	01/01/2014	31/12/2020	SNCF Voyageurs	Région BFC	1 915,60	1 641,40	274,20
Sous total série générique (3)						5 278 751,42	3 412 141,11	1 866 610,31
B81577	B81577	29/11/2005	28/11/2020	SNCF Voyageurs	Région BFC	322 628,61	302 712,34	19 916,27
B81577	B81577	29/11/2005	28/11/2020	SNCF Voyageurs	Région BFC	322 628,61	302 528,94	20 099,67
B81577	B81577	29/11/2005	28/11/2035	SNCF Voyageurs	Région BFC	967 885,82	447 542,05	520 343,77
B81577	B81577	01/01/2014	31/12/2020	SNCF Voyageurs	Région BFC	1 915,60	1 641,40	274,20
B81577	B81578	29/11/2005	28/11/2020	SNCF Voyageurs	Région BFC	322 628,61	302 712,34	19 916,27
B81577	B81578	29/11/2005	28/11/2020	SNCF Voyageurs	Région BFC	322 628,61	302 528,94	20 099,67
B81577	B81578	29/11/2005	28/11/2035	SNCF Voyageurs	Région BFC	832 798,10	385 078,66	447 719,44
B81577	B81578	01/01/2014	31/12/2020	SNCF Voyageurs	Région BFC	1 915,60	1 641,40	274,20
B81577	B81578	06/07/2018	05/07/2025	SNCF Voyageurs	Région BFC	154 000,00	32 763,38	121 236,62
B81577	BR811577	29/11/2005	28/11/2020	SNCF Voyageurs	Région BFC	236 850,37	222 230,97	14 619,40
B81577	BR811577	29/11/2005	28/11/2020	SNCF Voyageurs	Région BFC	189 480,30	177 669,92	11 810,38
B81577	BR811577	29/11/2005	28/11/2035	SNCF Voyageurs	Région BFC	521 070,80	240 781,50	280 289,30
B81577	BR811577	01/01/2014	31/12/2020	SNCF Voyageurs	Région BFC	1 915,60	1 641,40	274,20
B81577	BR812577	29/11/2005	28/11/2020	SNCF Voyageurs	Région BFC	236 850,37	222 230,97	14 619,40
B81577	BR812577	29/11/2005	28/11/2020	SNCF Voyageurs	Région BFC	189 480,30	177 669,92	11 810,38
B81577	BR812577	29/11/2005	28/11/2035	SNCF Voyageurs	Région BFC	521 070,80	240 781,50	280 289,30
B81577	BR812577	01/01/2014	31/12/2020	SNCF Voyageurs	Région BFC	1 915,60	1 641,40	274,20
Sous total série générique (3)						5 147 663,70	3 363 797,03	1 783 866,67
B81579	B81579	27/01/2006	26/01/2021	SNCF Voyageurs	Région BFC	322 628,61	299 201,36	23 427,25
B81579	B81579	27/01/2006	26/01/2021	SNCF Voyageurs	Région BFC	322 628,60	299 018,50	23 610,10
B81579	B81579	27/01/2006	26/01/2036	SNCF Voyageurs	Région BFC	967 885,82	443 076,40	524 809,42
B81579	B81579	01/01/2014	31/12/2020	SNCF Voyageurs	Région BFC	1 915,60	1 641,40	274,20
B81579	B81579	01/01/2017	31/12/2023	SNCF Voyageurs	Région BFC	550,00	235,64	314,36
B81579	B81579	01/07/2019	30/06/2026	SNCF Voyageurs	Région BFC	150 000,00	10 793,90	139 206,10
B81579	B81580	27/01/2006	26/01/2021	SNCF Voyageurs	Région BFC	322 628,60	299 201,35	23 427,25
B81579	B81580	27/01/2006	26/01/2021	SNCF Voyageurs	Région BFC	322 628,61	299 018,51	23 610,10
B81579	B81580	27/01/2006	26/01/2036	SNCF Voyageurs	Région BFC	830 385,83	380 131,98	450 253,85
B81579	B81580	01/01/2014	31/12/2020	SNCF Voyageurs	Région BFC	1 915,60	1 641,40	274,20
B81579	B81580	01/01/2017	31/12/2023	SNCF Voyageurs	Région BFC	550,00	235,64	314,36

MATERIEL ROULANT								
Rame	Matricule(1)	Date de mise en service	Date de fin de potentiel ou durée de vie prévisible	Libellé propriétaire	Mode de financement	Valeur d'origine	Amort. (2)	VNC au 31/12/N-2 (2)
B81579	B81580	30/03/2018	29/03/2025	SNCF Voyageurs	Région BFC	154 000,00	38 665,61	115 334,39
B81579	BR811579	27/01/2006	26/01/2021	SNCF Voyageurs	Région BFC	236 850,37	219 653,65	17 196,72
B81579	BR811579	27/01/2006	26/01/2021	SNCF Voyageurs	Région BFC	189 480,29	175 608,47	13 871,82
B81579	BR811579	27/01/2006	26/01/2036	SNCF Voyageurs	Région BFC	521 070,81	238 401,93	282 668,88
B81579	BR811579	01/01/2014	31/12/2020	SNCF Voyageurs	Région BFC	1 915,60	1 641,40	274,20
B81579	BR811579	01/01/2017	31/12/2023	SNCF Voyageurs	Région BFC	550,00	235,64	314,36
B81579	BR812579	27/01/2006	26/01/2021	SNCF Voyageurs	Région BFC	236 850,37	219 653,65	17 196,72
B81579	BR812579	27/01/2006	26/01/2021	SNCF Voyageurs	Région BFC	189 480,29	175 608,47	13 871,82
B81579	BR812579	27/01/2006	26/01/2036	SNCF Voyageurs	Région BFC	521 070,81	238 401,93	282 668,88
B81579	BR812579	01/01/2014	31/12/2020	SNCF Voyageurs	Région BFC	1 915,60	1 641,40	274,20
B81579	BR812579	01/01/2017	31/12/2023	SNCF Voyageurs	Région BFC	550,00	235,64	314,36
Sous total série générique (3)						5 297 451,41	3 343 943,87	1 953 507,54
B81741	B81741	27/02/2009	26/02/2024	SNCF Voyageurs	Région BFC	305 370,27	223 678,24	81 692,03
B81741	B81741	27/02/2009	26/02/2024	SNCF Voyageurs	Région BFC	305 370,27	223 678,24	81 692,03
B81741	B81741	27/02/2009	26/02/2039	SNCF Voyageurs	Région BFC	916 110,79	339 110,25	577 000,54
B81741	B81742	27/02/2009	26/02/2024	SNCF Voyageurs	Région BFC	305 370,26	223 678,24	81 692,02
B81741	B81742	27/02/2009	26/02/2024	SNCF Voyageurs	Région BFC	305 370,26	223 678,24	81 692,02
B81741	B81742	27/02/2009	26/02/2039	SNCF Voyageurs	Région BFC	916 110,80	339 110,24	577 000,56
B81741	BR811741	27/02/2009	26/02/2024	SNCF Voyageurs	Région BFC	224 180,55	164 210,49	59 970,06
B81741	BR811741	27/02/2009	26/02/2024	SNCF Voyageurs	Région BFC	179 344,44	131 368,54	47 975,90
B81741	BR811741	27/02/2009	26/02/2039	SNCF Voyageurs	Région BFC	493 197,22	182 569,22	310 628,00
B81741	BR812741	27/02/2009	26/02/2024	SNCF Voyageurs	Région BFC	224 180,55	164 210,49	59 970,06
B81741	BR812741	27/02/2009	26/02/2024	SNCF Voyageurs	Région BFC	179 344,44	131 368,54	47 975,90
B81741	BR812741	27/02/2009	26/02/2039	SNCF Voyageurs	Région BFC	493 197,22	182 569,22	310 628,00
Sous total série générique (3)						4 847 147,07	2 529 229,95	2 317 917,12
B81743	B81743	15/04/2009	14/04/2024	SNCF Voyageurs	Région BFC	305 370,27	221 292,02	84 078,25
B81743	B81743	15/04/2009	14/04/2024	SNCF Voyageurs	Région BFC	305 370,27	221 292,02	84 078,25
B81743	B81743	15/04/2009	14/04/2039	SNCF Voyageurs	Région BFC	916 110,79	335 918,34	580 192,45
B81743	B81744	15/04/2009	14/04/2024	SNCF Voyageurs	Région BFC	305 370,27	221 292,02	84 078,25
B81743	B81744	15/04/2009	14/04/2024	SNCF Voyageurs	Région BFC	305 370,27	221 292,02	84 078,25
B81743	B81744	15/04/2009	14/04/2039	SNCF Voyageurs	Région BFC	916 110,79	335 918,34	580 192,45
B81743	BR811743	15/04/2009	14/04/2024	SNCF Voyageurs	Région BFC	224 180,55	162 458,71	61 721,84
B81743	BR811743	15/04/2009	14/04/2024	SNCF Voyageurs	Région BFC	179 344,44	129 967,10	49 377,34
B81743	BR811743	15/04/2009	14/04/2039	SNCF Voyageurs	Région BFC	493 197,21	180 850,48	312 346,73
B81743	BR812743	15/04/2009	14/04/2024	SNCF Voyageurs	Région BFC	224 180,55	162 458,71	61 721,84
B81743	BR812743	15/04/2009	14/04/2024	SNCF Voyageurs	Région BFC	179 344,44	129 967,10	49 377,34
B81743	BR812743	15/04/2009	14/04/2039	SNCF Voyageurs	Région BFC	493 197,21	180 850,48	312 346,73
Sous total série générique (3)						4 847 147,06	2 503 557,34	2 343 589,72
B81745	B81745	27/03/2009	26/03/2024	SNCF Voyageurs	Région BFC	305 370,27	222 366,15	83 004,12
B81745	B81745	27/03/2009	26/03/2024	SNCF Voyageurs	Région BFC	305 370,27	222 366,15	83 004,12
B81745	B81745	27/03/2009	26/03/2039	SNCF Voyageurs	Région BFC	916 110,79	337 609,05	578 501,74
B81745	B81746	27/03/2009	26/03/2024	SNCF Voyageurs	Région BFC	305 370,27	222 366,15	83 004,12

MATERIEL ROULANT								
Rame	Matricule(1)	Date de mise en service	Date de fin de potentiel ou durée de vie prévisible	Libellé propriétaire	Mode de financement	Valeur d'origine	Amort. (2)	VNC au 31/12/N-2 (2)
B81745	B81746	27/03/2009	26/03/2024	SNCF Voyageurs	Région BFC	305 370,27	222 366,15	83 004,12
B81745	B81746	27/03/2009	26/03/2039	SNCF Voyageurs	Région BFC	916 110,79	337 609,05	578 501,74
B81745	BR811745	27/03/2009	26/03/2024	SNCF Voyageurs	Région BFC	224 180,55	163 247,26	60 933,29
B81745	BR811745	27/03/2009	26/03/2024	SNCF Voyageurs	Région BFC	179 344,44	130 597,72	48 746,72
B81745	BR811745	27/03/2009	26/03/2039	SNCF Voyageurs	Région BFC	493 197,21	181 760,95	311 436,26
B81745	BR812745	27/03/2009	26/03/2024	SNCF Voyageurs	Région BFC	224 180,55	163 247,26	60 933,29
B81745	BR812745	27/03/2009	26/03/2024	SNCF Voyageurs	Région BFC	179 344,44	130 597,72	48 746,72
B81745	BR812745	27/03/2009	26/03/2039	SNCF Voyageurs	Région BFC	493 197,21	181 760,95	311 436,26
Sous total série générique (3)						4 847 147,06	2 515 894,56	2 331 252,50
B81749	B81749	14/05/2009	13/05/2024	SNCF Voyageurs	Région BFC	305 370,27	219 651,40	85 718,87
B81749	B81749	14/05/2009	13/05/2024	SNCF Voyageurs	Région BFC	305 370,27	219 651,40	85 718,87
B81749	B81749	14/05/2009	13/05/2039	SNCF Voyageurs	Région BFC	916 110,79	333 337,31	582 773,48
B81749	B81750	14/05/2009	13/05/2024	SNCF Voyageurs	Région BFC	305 370,27	219 651,40	85 718,87
B81749	B81750	14/05/2009	13/05/2024	SNCF Voyageurs	Région BFC	305 370,27	219 651,40	85 718,87
B81749	B81750	14/05/2009	13/05/2039	SNCF Voyageurs	Région BFC	916 110,79	333 337,31	582 773,48
B81749	BR811749	14/05/2009	13/05/2024	SNCF Voyageurs	Région BFC	224 180,55	161 254,27	62 926,28
B81749	BR811749	14/05/2009	13/05/2024	SNCF Voyageurs	Région BFC	179 344,44	129 003,38	50 341,06
B81749	BR811749	14/05/2009	13/05/2039	SNCF Voyageurs	Région BFC	493 197,21	179 460,97	313 736,24
B81749	BR812749	14/05/2009	13/05/2024	SNCF Voyageurs	Région BFC	224 180,55	161 254,27	62 926,28
B81749	BR812749	14/05/2009	13/05/2024	SNCF Voyageurs	Région BFC	179 344,44	129 003,38	50 341,06
B81749	BR812749	14/05/2009	13/05/2039	SNCF Voyageurs	Région BFC	493 197,21	179 460,97	313 736,24
Sous total série générique (3)						4 847 147,06	2 484 717,46	2 362 429,60
B81751	B81751	15/05/2009	14/05/2024	SNCF Voyageurs	Région BFC	305 370,27	219 594,79	85 775,48
B81751	B81751	15/05/2009	14/05/2024	SNCF Voyageurs	Région BFC	305 370,27	219 594,79	85 775,48
B81751	B81751	15/05/2009	14/05/2039	SNCF Voyageurs	Région BFC	916 110,79	333 248,38	582 862,41
B81751	B81752	15/05/2009	14/05/2024	SNCF Voyageurs	Région BFC	305 370,27	219 594,79	85 775,48
B81751	B81752	15/05/2009	14/05/2024	SNCF Voyageurs	Région BFC	305 370,27	219 594,79	85 775,48
B81751	B81752	15/05/2009	14/05/2039	SNCF Voyageurs	Région BFC	916 110,79	333 248,38	582 862,41
B81751	BR811751	15/05/2009	14/05/2024	SNCF Voyageurs	Région BFC	224 180,55	161 212,65	62 967,90
B81751	BR811751	15/05/2009	14/05/2024	SNCF Voyageurs	Région BFC	179 344,44	128 970,10	50 374,34
B81751	BR811751	15/05/2009	14/05/2039	SNCF Voyageurs	Région BFC	493 197,21	179 412,96	313 784,25
B81751	BR812751	15/05/2009	14/05/2024	SNCF Voyageurs	Région BFC	224 180,55	161 212,65	62 967,90
B81751	BR812751	15/05/2009	14/05/2024	SNCF Voyageurs	Région BFC	179 344,44	128 970,10	50 374,34
B81751	BR812751	15/05/2009	14/05/2039	SNCF Voyageurs	Région BFC	493 197,21	179 412,96	313 784,25
Sous total série générique (3)						4 847 147,06	2 484 067,34	2 363 079,72
B81753	B81753	20/05/2009	19/05/2024	SNCF Voyageurs	Région BFC	305 370,27	219 311,68	86 058,59
B81753	B81753	20/05/2009	19/05/2024	SNCF Voyageurs	Région BFC	305 370,27	219 311,68	86 058,59
B81753	B81753	20/05/2009	19/05/2039	SNCF Voyageurs	Région BFC	916 110,79	332 803,24	583 307,55
B81753	B81754	20/05/2009	19/05/2024	SNCF Voyageurs	Région BFC	305 370,27	219 311,68	86 058,59
B81753	B81754	20/05/2009	19/05/2024	SNCF Voyageurs	Région BFC	305 370,27	219 311,68	86 058,59
B81753	B81754	20/05/2009	19/05/2039	SNCF Voyageurs	Région BFC	916 110,79	332 803,24	583 307,55
B81753	BR811753	20/05/2009	19/05/2024	SNCF Voyageurs	Région BFC	224 180,55	161 004,81	63 175,74

MATERIEL ROULANT								
Rame	Matricule(1)	Date de mise en service	Date de fin de potentiel ou durée de vie prévisible	Libellé propriétaire	Mode de financement	Valeur d'origine	Amort. (2)	VNC au 31/12/N-2 (2)
B81753	BR811753	20/05/2009	19/05/2024	SNCF Voyageurs	Région BFC	179 344,44	128 803,83	50 540,61
B81753	BR811753	20/05/2009	19/05/2039	SNCF Voyageurs	Région BFC	493 197,21	179 173,59	314 023,62
B81753	BR812753	20/05/2009	19/05/2024	SNCF Voyageurs	Région BFC	224 180,55	161 004,81	63 175,74
B81753	BR812753	20/05/2009	19/05/2024	SNCF Voyageurs	Région BFC	179 344,44	128 803,83	50 540,61
B81753	BR812753	20/05/2009	19/05/2039	SNCF Voyageurs	Région BFC	493 197,21	179 173,59	314 023,62
Sous total série générique (3)						4 847 147,06	2 480 817,66	2 366 329,40
B81755	B81755	25/06/2009	24/06/2024	SNCF Voyageurs	Région BFC	305 370,27	217 272,01	88 098,26
B81755	B81755	25/06/2009	24/06/2024	SNCF Voyageurs	Région BFC	305 370,27	217 272,01	88 098,26
B81755	B81755	25/06/2009	24/06/2039	SNCF Voyageurs	Région BFC	916 110,79	329 598,81	586 511,98
B81755	B81756	25/06/2009	24/06/2024	SNCF Voyageurs	Région BFC	305 370,27	217 272,01	88 098,26
B81755	B81756	25/06/2009	24/06/2024	SNCF Voyageurs	Région BFC	305 370,27	217 272,01	88 098,26
B81755	B81756	25/06/2009	24/06/2039	SNCF Voyageurs	Région BFC	916 110,79	329 598,81	586 511,98
B81755	BR811755	25/06/2009	24/06/2024	SNCF Voyageurs	Région BFC	224 180,55	159 507,32	64 673,23
B81755	BR811755	25/06/2009	24/06/2024	SNCF Voyageurs	Région BFC	179 344,44	127 605,95	51 738,49
B81755	BR811755	25/06/2009	24/06/2039	SNCF Voyageurs	Région BFC	493 197,21	177 447,89	315 749,32
B81755	BR812755	25/06/2009	24/06/2024	SNCF Voyageurs	Région BFC	224 180,55	159 507,32	64 673,23
B81755	BR812755	25/06/2009	24/06/2024	SNCF Voyageurs	Région BFC	179 344,44	127 605,95	51 738,49
B81755	BR812755	25/06/2009	24/06/2039	SNCF Voyageurs	Région BFC	493 197,21	177 447,89	315 749,32
Sous total série générique (3)						4 847 147,06	2 457 407,98	2 389 739,08
B81757	B81757	09/06/2009	08/06/2024	SNCF Voyageurs	Région BFC	305 370,27	218 178,99	87 191,28
B81757	B81757	09/06/2009	08/06/2024	SNCF Voyageurs	Région BFC	305 370,27	218 178,98	87 191,29
B81757	B81757	09/06/2009	08/06/2039	SNCF Voyageurs	Région BFC	916 110,79	331 023,04	585 087,75
B81757	B81758	09/06/2009	08/06/2024	SNCF Voyageurs	Région BFC	305 370,27	218 178,99	87 191,28
B81757	B81758	09/06/2009	08/06/2024	SNCF Voyageurs	Région BFC	305 370,27	218 178,98	87 191,29
B81757	B81758	09/06/2009	08/06/2039	SNCF Voyageurs	Région BFC	916 110,79	331 023,04	585 087,75
B81757	BR811757	09/06/2009	08/06/2024	SNCF Voyageurs	Région BFC	224 180,55	160 173,17	64 007,38
B81757	BR811757	09/06/2009	08/06/2024	SNCF Voyageurs	Région BFC	179 344,44	128 138,53	51 205,91
B81757	BR811757	09/06/2009	08/06/2039	SNCF Voyageurs	Région BFC	493 197,21	178 214,90	314 982,31
B81757	BR812757	09/06/2009	08/06/2024	SNCF Voyageurs	Région BFC	224 180,55	160 173,17	64 007,38
B81757	BR812757	09/06/2009	08/06/2024	SNCF Voyageurs	Région BFC	179 344,44	128 138,53	51 205,91
B81757	BR812757	09/06/2009	08/06/2039	SNCF Voyageurs	Région BFC	493 197,21	178 214,90	314 982,31
Sous total série générique (3)						4 847 147,06	2 467 815,22	2 379 331,84
B81759	B81759	11/06/2009	10/06/2024	SNCF Voyageurs	Région BFC	305 370,27	218 065,70	87 304,57
B81759	B81759	11/06/2009	10/06/2024	SNCF Voyageurs	Région BFC	305 370,27	218 065,70	87 304,57
B81759	B81759	11/06/2009	10/06/2039	SNCF Voyageurs	Région BFC	916 110,79	330 845,14	585 265,65
B81759	B81760	11/06/2009	10/06/2024	SNCF Voyageurs	Région BFC	305 370,27	218 065,70	87 304,57
B81759	B81760	11/06/2009	10/06/2024	SNCF Voyageurs	Région BFC	305 370,27	218 065,70	87 304,57
B81759	B81760	11/06/2009	10/06/2039	SNCF Voyageurs	Région BFC	916 110,79	330 845,14	585 265,65
B81759	BR811759	11/06/2009	10/06/2024	SNCF Voyageurs	Région BFC	224 180,55	160 089,96	64 090,59
B81759	BR811759	11/06/2009	10/06/2024	SNCF Voyageurs	Région BFC	179 344,44	128 072,04	51 272,40
B81759	BR811759	11/06/2009	10/06/2039	SNCF Voyageurs	Région BFC	493 197,21	178 118,93	315 078,28
B81759	BR812759	11/06/2009	10/06/2024	SNCF Voyageurs	Région BFC	224 180,55	160 089,96	64 090,59

MATERIEL ROULANT								
Rame	Matricule(1)	Date de mise en service	Date de fin de potentiel ou durée de vie prévisible	Libellé propriétaire	Mode de financement	Valeur d'origine	Amort. (2)	VNC au 31/12/N-2 (2)
B81759	BR812759	11/06/2009	10/06/2024	SNCF Voyageurs	Région BFC	179 344,44	128 072,04	51 272,40
B81759	BR812759	11/06/2009	10/06/2039	SNCF Voyageurs	Région BFC	493 197,21	178 118,93	315 078,28
Sous total série générique (3)						4 847 147,06	2 466 514,94	2 380 632,12
B81761	B81761	06/07/2009	05/07/2024	SNCF Voyageurs	Région BFC	305 370,27	216 648,27	88 722,00
B81761	B81761	06/07/2009	05/07/2024	SNCF Voyageurs	Région BFC	305 370,27	216 648,27	88 722,00
B81761	B81761	06/07/2009	05/07/2039	SNCF Voyageurs	Région BFC	916 110,79	328 619,52	587 491,27
B81761	B81762	06/07/2009	05/07/2024	SNCF Voyageurs	Région BFC	305 370,27	216 648,27	88 722,00
B81761	B81762	06/07/2009	05/07/2024	SNCF Voyageurs	Région BFC	305 370,27	216 648,27	88 722,00
B81761	B81762	06/07/2009	05/07/2039	SNCF Voyageurs	Région BFC	916 110,79	328 619,52	587 491,27
B81761	BR811761	06/07/2009	05/07/2024	SNCF Voyageurs	Région BFC	224 180,55	159 049,40	65 131,15
B81761	BR811761	06/07/2009	05/07/2024	SNCF Voyageurs	Région BFC	179 344,44	127 239,53	52 104,91
B81761	BR811761	06/07/2009	05/07/2039	SNCF Voyageurs	Région BFC	493 197,21	176 920,66	316 276,55
B81761	BR812761	06/07/2009	05/07/2024	SNCF Voyageurs	Région BFC	224 180,55	159 049,40	65 131,15
B81761	BR812761	06/07/2009	05/07/2024	SNCF Voyageurs	Région BFC	179 344,44	127 239,53	52 104,91
B81761	BR812761	06/07/2009	05/07/2039	SNCF Voyageurs	Région BFC	493 197,21	176 920,66	316 276,55
Sous total série générique (3)						4 847 147,06	2 450 251,30	2 396 895,76
B81765	B81765	19/08/2009	18/08/2024	SNCF Voyageurs	Région BFC	305 370,27	214 150,89	91 219,38
B81765	B81765	19/08/2009	18/08/2024	SNCF Voyageurs	Région BFC	305 370,27	214 150,89	91 219,38
B81765	B81765	19/08/2009	18/08/2039	SNCF Voyageurs	Région BFC	916 110,79	324 702,04	591 408,75
B81765	B81766	19/08/2009	18/08/2024	SNCF Voyageurs	Région BFC	305 370,27	214 150,89	91 219,38
B81765	B81766	19/08/2009	18/08/2024	SNCF Voyageurs	Région BFC	305 370,27	214 150,89	91 219,38
B81765	B81766	19/08/2009	18/08/2039	SNCF Voyageurs	Région BFC	916 110,79	324 702,04	591 408,75
B81765	BR811765	19/08/2009	18/08/2024	SNCF Voyageurs	Région BFC	224 180,55	157 215,83	66 964,72
B81765	BR811765	19/08/2009	18/08/2024	SNCF Voyageurs	Région BFC	179 344,44	125 772,72	53 571,72
B81765	BR811765	19/08/2009	18/08/2039	SNCF Voyageurs	Région BFC	493 197,21	174 811,46	318 385,75
B81765	BR812765	19/08/2009	18/08/2024	SNCF Voyageurs	Région BFC	224 180,55	157 215,83	66 964,72
B81765	BR812765	19/08/2009	18/08/2024	SNCF Voyageurs	Région BFC	179 344,44	125 772,72	53 571,72
B81765	BR812765	19/08/2009	18/08/2039	SNCF Voyageurs	Région BFC	493 197,21	174 811,46	318 385,75
Sous total série générique (3)						4 847 147,06	2 421 607,66	2 425 539,40
B81767	B81767	24/08/2009	23/08/2024	SNCF Voyageurs	Région BFC	305 370,27	213 866,74	91 503,53
B81767	B81767	24/08/2009	23/08/2024	SNCF Voyageurs	Région BFC	305 370,27	213 866,74	91 503,53
B81767	B81767	24/08/2009	23/08/2039	SNCF Voyageurs	Région BFC	916 110,79	324 256,86	591 853,93
B81767	B81768	24/08/2009	23/08/2024	SNCF Voyageurs	Région BFC	305 370,27	213 866,74	91 503,53
B81767	B81768	24/08/2009	23/08/2024	SNCF Voyageurs	Région BFC	305 370,27	213 866,74	91 503,53
B81767	B81768	24/08/2009	23/08/2039	SNCF Voyageurs	Région BFC	916 110,79	324 256,86	591 853,93
B81767	BR811767	24/08/2009	23/08/2024	SNCF Voyageurs	Région BFC	224 180,55	157 007,35	67 173,20
B81767	BR811767	24/08/2009	23/08/2024	SNCF Voyageurs	Région BFC	179 344,44	125 605,85	53 738,59
B81767	BR811767	24/08/2009	23/08/2039	SNCF Voyageurs	Région BFC	493 197,21	174 571,60	318 625,61
B81767	BR812767	24/08/2009	23/08/2024	SNCF Voyageurs	Région BFC	224 180,55	157 007,35	67 173,20
B81767	BR812767	24/08/2009	23/08/2024	SNCF Voyageurs	Région BFC	179 344,44	125 605,85	53 738,59
B81767	BR812767	24/08/2009	23/08/2039	SNCF Voyageurs	Région BFC	493 197,21	174 571,60	318 625,61
Sous total série générique (3)						4 847 147,06	2 418 350,28	2 428 796,78

MATERIEL ROULANT								
Rame	Matricule(1)	Date de mise en service	Date de fin de potentiel ou durée de vie prévisible	Libellé propriétaire	Mode de financement	Valeur d'origine	Amort. (2)	VNC au 31/12/N-2 (2)
B81773	B81773	30/09/2009	29/09/2024	SNCF Voyageurs	Région BFC	305 370,27	211 763,39	93 606,88
B81773	B81773	30/09/2009	29/09/2024	SNCF Voyageurs	Région BFC	305 370,27	211 763,39	93 606,88
B81773	B81773	30/09/2009	29/09/2039	SNCF Voyageurs	Région BFC	916 110,79	320 961,95	595 148,84
B81773	B81774	30/09/2009	29/09/2024	SNCF Voyageurs	Région BFC	305 370,27	211 763,39	93 606,88
B81773	B81774	30/09/2009	29/09/2024	SNCF Voyageurs	Région BFC	305 370,27	211 763,39	93 606,88
B81773	B81774	30/09/2009	29/09/2039	SNCF Voyageurs	Région BFC	916 110,79	320 961,95	595 148,84
B81773	BR811773	30/09/2009	29/09/2024	SNCF Voyageurs	Région BFC	224 180,55	155 463,02	68 717,53
B81773	BR811773	30/09/2009	29/09/2024	SNCF Voyageurs	Région BFC	179 344,44	124 370,55	54 973,89
B81773	BR811773	30/09/2009	29/09/2039	SNCF Voyageurs	Région BFC	493 197,21	172 797,55	320 399,66
B81773	BR812773	30/09/2009	29/09/2024	SNCF Voyageurs	Région BFC	224 180,55	155 463,02	68 717,53
B81773	BR812773	30/09/2009	29/09/2024	SNCF Voyageurs	Région BFC	179 344,44	124 370,55	54 973,89
B81773	BR812773	30/09/2009	29/09/2039	SNCF Voyageurs	Région BFC	493 197,21	172 797,55	320 399,66
Sous total série générique (3)						4 847 147,06	2 394 239,70	2 452 907,36
B81777	B81777	10/11/2009	09/11/2024	SNCF Voyageurs	Région BFC	305 370,27	209 429,56	95 940,71
B81777	B81777	10/11/2009	09/11/2024	SNCF Voyageurs	Région BFC	305 370,27	209 429,55	95 940,72
B81777	B81777	10/11/2009	09/11/2039	SNCF Voyageurs	Région BFC	916 110,79	317 310,47	598 800,32
B81777	B81778	10/11/2009	09/11/2024	SNCF Voyageurs	Région BFC	305 370,27	209 429,56	95 940,71
B81777	B81778	10/11/2009	09/11/2024	SNCF Voyageurs	Région BFC	305 370,27	209 429,55	95 940,72
B81777	B81778	10/11/2009	09/11/2039	SNCF Voyageurs	Région BFC	916 110,79	317 310,47	598 800,32
B81777	BR811777	10/11/2009	09/11/2024	SNCF Voyageurs	Région BFC	224 180,55	153 749,84	70 430,71
B81777	BR811777	10/11/2009	09/11/2024	SNCF Voyageurs	Région BFC	179 344,44	122 999,80	56 344,64
B81777	BR811777	10/11/2009	09/11/2039	SNCF Voyageurs	Région BFC	493 197,21	170 831,48	322 365,73
B81777	BR812777	10/11/2009	09/11/2024	SNCF Voyageurs	Région BFC	224 180,55	153 749,84	70 430,71
B81777	BR812777	10/11/2009	09/11/2024	SNCF Voyageurs	Région BFC	179 344,44	122 999,80	56 344,64
B81777	BR812777	10/11/2009	09/11/2039	SNCF Voyageurs	Région BFC	493 197,21	170 831,48	322 365,73
Sous total série générique (3)						4 847 147,06	2 367 501,40	2 479 645,66
B81783	B81783	16/12/2009	15/12/2024	SNCF Voyageurs	Région BFC	305 370,27	207 377,74	97 992,53
B81783	B81783	16/12/2009	15/12/2024	SNCF Voyageurs	Région BFC	305 370,26	207 377,74	97 992,52
B81783	B81783	16/12/2009	15/12/2039	SNCF Voyageurs	Région BFC	916 110,79	314 103,42	602 007,37
B81783	B81784	16/12/2009	15/12/2024	SNCF Voyageurs	Région BFC	305 370,27	207 377,74	97 992,53
B81783	B81784	16/12/2009	15/12/2024	SNCF Voyageurs	Région BFC	305 370,26	207 377,74	97 992,52
B81783	B81784	16/12/2009	15/12/2039	SNCF Voyageurs	Région BFC	916 110,79	314 103,42	602 007,37
B81783	BR811783	16/12/2009	15/12/2024	SNCF Voyageurs	Région BFC	224 180,55	152 243,45	71 937,10
B81783	BR811783	16/12/2009	15/12/2024	SNCF Voyageurs	Région BFC	179 344,45	121 794,79	57 549,66
B81783	BR811783	16/12/2009	15/12/2039	SNCF Voyageurs	Région BFC	493 197,21	169 104,73	324 092,48
B81783	BR812783	16/12/2009	15/12/2024	SNCF Voyageurs	Région BFC	224 180,55	152 243,45	71 937,10
B81783	BR812783	16/12/2009	15/12/2024	SNCF Voyageurs	Région BFC	179 344,45	121 794,79	57 549,66
B81783	BR812783	16/12/2009	15/12/2039	SNCF Voyageurs	Région BFC	493 197,21	169 104,73	324 092,48
Sous total série générique (3)						4 847 147,06	2 344 003,74	2 503 143,32
B81795	B81795	15/02/2010	14/02/2025	SNCF Voyageurs	Région BFC	305 370,26	203 895,99	101 474,27
B81795	B81795	15/02/2010	14/02/2025	SNCF Voyageurs	Région BFC	305 370,26	203 895,99	101 474,27
B81795	B81795	15/02/2010	14/02/2040	SNCF Voyageurs	Région BFC	916 110,80	308 668,82	607 441,98

MATERIEL ROULANT								
Rame	Matricule(1)	Date de mise en service	Date de fin de potentiel ou durée de vie prévisible	Libellé propriétaire	Mode de financement	Valeur d'origine	Amort. (2)	VNC au 31/12/N-2 (2)
B81795	B81796	15/02/2010	14/02/2025	SNCF Voyageurs	Région BFC	305 370,26	203 895,99	101 474,27
B81795	B81796	15/02/2010	14/02/2025	SNCF Voyageurs	Région BFC	305 370,26	203 895,99	101 474,27
B81795	B81796	15/02/2010	14/02/2040	SNCF Voyageurs	Région BFC	916 110,80	308 668,82	607 441,98
B81795	BR811795	15/02/2010	14/02/2025	SNCF Voyageurs	Région BFC	224 180,55	149 687,27	74 493,28
B81795	BR811795	15/02/2010	14/02/2025	SNCF Voyageurs	Région BFC	179 344,45	119 749,90	59 594,55
B81795	BR811795	15/02/2010	14/02/2040	SNCF Voyageurs	Région BFC	493 197,21	166 178,46	327 018,75
B81795	BR812795	15/02/2010	14/02/2025	SNCF Voyageurs	Région BFC	224 180,55	149 687,27	74 493,28
B81795	BR812795	15/02/2010	14/02/2025	SNCF Voyageurs	Région BFC	179 344,45	119 749,90	59 594,55
B81795	BR812795	15/02/2010	14/02/2040	SNCF Voyageurs	Région BFC	493 197,21	166 178,46	327 018,75
Sous total série générique (3)						4 847 147,06	2 304 152,86	2 542 994,20
B81797	B81797	27/01/2010	26/01/2025	SNCF Voyageurs	Région BFC	305 370,27	204 981,21	100 389,06
B81797	B81797	27/01/2010	26/01/2025	SNCF Voyageurs	Région BFC	305 370,27	204 981,21	100 389,06
B81797	B81797	27/01/2010	26/01/2040	SNCF Voyageurs	Région BFC	916 110,79	310 361,66	605 749,13
B81797	B81798	27/01/2010	26/01/2025	SNCF Voyageurs	Région BFC	305 370,26	204 981,20	100 389,06
B81797	B81798	27/01/2010	26/01/2025	SNCF Voyageurs	Région BFC	305 370,26	204 981,20	100 389,06
B81797	B81798	27/01/2010	26/01/2040	SNCF Voyageurs	Région BFC	916 110,80	310 361,66	605 749,14
B81797	BR811797	27/01/2010	26/01/2025	SNCF Voyageurs	Région BFC	224 180,55	150 483,87	73 696,68
B81797	BR811797	27/01/2010	26/01/2025	SNCF Voyageurs	Région BFC	179 344,45	120 387,24	58 957,21
B81797	BR811797	27/01/2010	26/01/2040	SNCF Voyageurs	Région BFC	493 197,21	167 090,06	326 107,15
B81797	BR812797	27/01/2010	26/01/2025	SNCF Voyageurs	Région BFC	224 180,55	150 483,87	73 696,68
B81797	BR812797	27/01/2010	26/01/2025	SNCF Voyageurs	Région BFC	179 344,45	120 387,24	58 957,21
B81797	BR812797	27/01/2010	26/01/2040	SNCF Voyageurs	Région BFC	493 197,21	167 090,06	326 107,15
Sous total série générique (3)						4 847 147,07	2 316 570,48	2 530 576,59
B81799	B81799	08/02/2010	07/02/2025	SNCF Voyageurs	Région BFC	305 370,26	204 295,84	101 074,42
B81799	B81799	08/02/2010	07/02/2025	SNCF Voyageurs	Région BFC	305 370,26	204 295,84	101 074,42
B81799	B81799	08/02/2010	07/02/2040	SNCF Voyageurs	Région BFC	916 110,80	309 292,20	606 818,60
B81799	B81800	08/02/2010	07/02/2025	SNCF Voyageurs	Région BFC	305 370,26	204 295,84	101 074,42
B81799	B81800	08/02/2010	07/02/2025	SNCF Voyageurs	Région BFC	305 370,26	204 295,84	101 074,42
B81799	B81800	08/02/2010	07/02/2040	SNCF Voyageurs	Région BFC	916 110,80	309 292,20	606 818,60
B81799	BR811799	08/02/2010	07/02/2025	SNCF Voyageurs	Région BFC	224 180,55	149 980,78	74 199,77
B81799	BR811799	08/02/2010	07/02/2025	SNCF Voyageurs	Région BFC	179 344,45	119 984,67	59 359,78
B81799	BR811799	08/02/2010	07/02/2040	SNCF Voyageurs	Région BFC	493 197,21	166 514,48	326 682,73
B81799	BR812799	08/02/2010	07/02/2025	SNCF Voyageurs	Région BFC	224 180,55	149 980,79	74 199,76
B81799	BR812799	08/02/2010	07/02/2025	SNCF Voyageurs	Région BFC	179 344,45	119 984,67	59 359,78
B81799	BR812799	08/02/2010	07/02/2040	SNCF Voyageurs	Région BFC	493 197,21	166 514,48	326 682,73
Sous total série générique (3)						4 847 147,06	2 308 727,63	2 538 419,43
B81861	B81861	22/04/2010	21/04/2025	SNCF Voyageurs	Région BFC	305 370,26	200 121,54	105 248,72
B81861	B81861	22/04/2010	21/04/2025	SNCF Voyageurs	Région BFC	305 370,26	200 121,54	105 248,72
B81861	B81861	22/04/2010	21/04/2040	SNCF Voyageurs	Région BFC	916 110,80	302 759,45	613 351,35
B81861	B81862	22/04/2010	21/04/2025	SNCF Voyageurs	Région BFC	305 370,26	200 121,54	105 248,72
B81861	B81862	22/04/2010	21/04/2025	SNCF Voyageurs	Région BFC	305 370,26	200 121,54	105 248,72
B81861	B81862	22/04/2010	21/04/2040	SNCF Voyageurs	Région BFC	916 110,80	302 759,45	613 351,35

MATERIEL ROULANT								
Rame	Matricule(1)	Date de mise en service	Date de fin de potentiel ou durée de vie prévisible	Libellé propriétaire	Mode de financement	Valeur d'origine	Amort. (2)	VNC au 31/12/N-2 (2)
B81861	BR811861	22/04/2010	21/04/2025	SNCF Voyageurs	Région BFC	224 180,55	146 916,22	77 264,33
B81861	BR811861	22/04/2010	21/04/2025	SNCF Voyageurs	Région BFC	179 344,45	117 533,03	61 811,42
B81861	BR811861	22/04/2010	21/04/2040	SNCF Voyageurs	Région BFC	493 197,21	162 996,96	330 200,25
B81861	BR812861	22/04/2010	21/04/2025	SNCF Voyageurs	Région BFC	224 180,55	146 916,22	77 264,33
B81861	BR812861	22/04/2010	21/04/2025	SNCF Voyageurs	Région BFC	179 344,45	117 533,03	61 811,42
B81861	BR812861	22/04/2010	21/04/2040	SNCF Voyageurs	Région BFC	493 197,21	162 996,96	330 200,25
Sous total série générique (3)						4 847 147,06	2 260 897,48	2 586 249,58
B81863	B81863	16/02/2010	15/02/2025	SNCF Voyageurs	Région BFC	305 370,26	203 838,84	101 531,42
B81863	B81863	16/02/2010	15/02/2025	SNCF Voyageurs	Région BFC	305 370,26	203 838,84	101 531,42
B81863	B81863	16/02/2010	15/02/2040	SNCF Voyageurs	Région BFC	916 110,80	308 579,54	607 531,26
B81863	B81864	16/02/2010	15/02/2025	SNCF Voyageurs	Région BFC	305 370,26	203 838,84	101 531,42
B81863	B81864	16/02/2010	15/02/2025	SNCF Voyageurs	Région BFC	305 370,26	203 838,84	101 531,42
B81863	B81864	16/02/2010	15/02/2040	SNCF Voyageurs	Région BFC	916 110,80	308 579,54	607 531,26
B81863	BR811863	16/02/2010	15/02/2025	SNCF Voyageurs	Région BFC	224 180,55	149 645,17	74 535,38
B81863	BR811863	16/02/2010	15/02/2025	SNCF Voyageurs	Région BFC	179 344,45	119 716,29	59 628,16
B81863	BR811863	16/02/2010	15/02/2040	SNCF Voyageurs	Région BFC	493 197,21	166 130,64	327 066,57
B81863	BR812863	16/02/2010	15/02/2025	SNCF Voyageurs	Région BFC	224 180,55	149 645,17	74 535,38
B81863	BR812863	16/02/2010	15/02/2025	SNCF Voyageurs	Région BFC	179 344,45	119 716,29	59 628,16
B81863	BR812863	16/02/2010	15/02/2040	SNCF Voyageurs	Région BFC	493 197,21	166 130,64	327 066,57
Sous total série générique (3)						4 847 147,06	2 303 498,64	2 543 648,42
B81865	B81865	05/03/2010	04/03/2025	SNCF Voyageurs	Région BFC	305 370,26	202 867,33	102 502,93
B81865	B81865	05/03/2010	04/03/2025	SNCF Voyageurs	Région BFC	305 370,26	202 867,33	102 502,93
B81865	B81865	05/03/2010	04/03/2040	SNCF Voyageurs	Région BFC	916 110,80	307 036,87	609 073,93
B81865	B81866	05/03/2010	04/03/2025	SNCF Voyageurs	Région BFC	305 370,26	202 867,33	102 502,93
B81865	B81866	05/03/2010	04/03/2025	SNCF Voyageurs	Région BFC	305 370,26	202 867,33	102 502,93
B81865	B81866	05/03/2010	04/03/2040	SNCF Voyageurs	Région BFC	916 110,80	307 036,87	609 073,93
B81865	BR811865	05/03/2010	04/03/2025	SNCF Voyageurs	Région BFC	224 180,55	148 932,02	75 248,53
B81865	BR811865	05/03/2010	04/03/2025	SNCF Voyageurs	Région BFC	179 344,45	119 145,75	60 198,70
B81865	BR811865	05/03/2010	04/03/2040	SNCF Voyageurs	Région BFC	493 197,21	165 299,97	327 897,24
B81865	BR812865	05/03/2010	04/03/2025	SNCF Voyageurs	Région BFC	224 180,55	148 932,02	75 248,53
B81865	BR812865	05/03/2010	04/03/2025	SNCF Voyageurs	Région BFC	179 344,45	119 145,75	60 198,70
B81865	BR812865	05/03/2010	04/03/2040	SNCF Voyageurs	Région BFC	493 197,21	165 299,97	327 897,24
Sous total série générique (3)						4 847 147,06	2 292 298,54	2 554 848,52
B81867	B81867	18/03/2010	17/03/2025	SNCF Voyageurs	Région BFC	305 370,26	202 124,01	103 246,25
B81867	B81867	18/03/2010	17/03/2025	SNCF Voyageurs	Région BFC	305 370,26	202 124,01	103 246,25
B81867	B81867	18/03/2010	17/03/2040	SNCF Voyageurs	Région BFC	916 110,80	305 878,29	610 232,51
B81867	B81868	18/03/2010	17/03/2025	SNCF Voyageurs	Région BFC	305 370,26	202 124,01	103 246,25
B81867	B81868	18/03/2010	17/03/2025	SNCF Voyageurs	Région BFC	305 370,26	202 124,01	103 246,25
B81867	B81868	18/03/2010	17/03/2040	SNCF Voyageurs	Région BFC	916 110,80	305 878,29	610 232,51
B81867	BR811867	18/03/2010	17/03/2025	SNCF Voyageurs	Région BFC	224 180,55	148 386,27	75 794,28
B81867	BR811867	18/03/2010	17/03/2025	SNCF Voyageurs	Région BFC	179 344,45	118 709,04	60 635,41
B81867	BR811867	18/03/2010	17/03/2040	SNCF Voyageurs	Région BFC	493 197,21	164 676,22	328 520,99

MATERIEL ROULANT								
Rame	Matricule(1)	Date de mise en service	Date de fin de potentiel ou durée de vie prévisible	Libellé propriétaire	Mode de financement	Valeur d'origine	Amort. (2)	VNC au 31/12/N-2 (2)
B81867	BR812867	18/03/2010	17/03/2025	SNCF Voyageurs	Région BFC	224 180,55	148 386,27	75 794,28
B81867	BR812867	18/03/2010	17/03/2025	SNCF Voyageurs	Région BFC	179 344,45	118 709,04	60 635,41
B81867	BR812867	18/03/2010	17/03/2040	SNCF Voyageurs	Région BFC	493 197,21	164 676,22	328 520,99
Sous total série générique (3)						4 847 147,06	2 283 795,68	2 563 351,38
B81869	B81869	18/03/2010	17/03/2025	SNCF Voyageurs	Région BFC	305 370,26	202 124,01	103 246,25
B81869	B81869	18/03/2010	17/03/2025	SNCF Voyageurs	Région BFC	305 370,26	202 124,01	103 246,25
B81869	B81869	18/03/2010	17/03/2040	SNCF Voyageurs	Région BFC	916 110,80	305 878,29	610 232,51
B81869	B81870	18/03/2010	17/03/2025	SNCF Voyageurs	Région BFC	305 370,26	202 124,01	103 246,25
B81869	B81870	18/03/2010	17/03/2025	SNCF Voyageurs	Région BFC	305 370,26	202 124,01	103 246,25
B81869	B81870	18/03/2010	17/03/2040	SNCF Voyageurs	Région BFC	916 110,80	305 878,29	610 232,51
B81869	BR811869	18/03/2010	17/03/2025	SNCF Voyageurs	Région BFC	224 180,55	148 386,27	75 794,28
B81869	BR811869	18/03/2010	17/03/2025	SNCF Voyageurs	Région BFC	179 344,45	118 709,05	60 635,40
B81869	BR811869	18/03/2010	17/03/2040	SNCF Voyageurs	Région BFC	493 197,21	164 676,22	328 520,99
B81869	BR812869	18/03/2010	17/03/2025	SNCF Voyageurs	Région BFC	224 180,55	148 386,27	75 794,28
B81869	BR812869	18/03/2010	17/03/2025	SNCF Voyageurs	Région BFC	179 344,45	118 709,05	60 635,40
B81869	BR812869	18/03/2010	17/03/2040	SNCF Voyageurs	Région BFC	493 197,21	164 676,22	328 520,99
Sous total série générique (3)						4 847 147,06	2 283 795,70	2 563 351,36
BB22248	BB22248	31/12/2008	17/03/2026	SNCF Voyageurs	-	11 744,24	11 744,24	0,00
Sous total série générique (3)						11 744,24	11 744,24	0,00
BB22249	BB22249	31/12/2008	17/03/2026	SNCF Voyageurs	-	11 744,24	11 744,24	0,00
Sous total série générique (3)						11 744,24	11 744,24	0,00
BB22354	BB22354	31/12/2008	31/12/2028	SNCF Voyageurs	-	9 050,80	9 050,80	0,00
Sous total série générique (3)						9 050,80	9 050,80	0,00
BB22356	BB22356	19/06/2008	18/06/2023	SNCF Voyageurs	Région BFC	418 164,17	307 815,29	110 348,88
BB22356	BB22356	31/12/2008	18/06/2031	SNCF Voyageurs	-	8 179,17	8 179,17	0,00
Sous total série générique (3)						426 343,34	315 994,46	110 348,88
BB22359	BB22359	13/02/2008	12/02/2023	SNCF Voyageurs	Région BFC	418 164,17	317 124,82	101 039,35
BB22359	BB22359	31/12/2008	12/02/2031	SNCF Voyageurs	-	8 282,46	8 282,46	0,00
Sous total série générique (3)						426 446,63	325 407,28	101 039,35
BB22361	BB22361	31/12/2008	31/12/2028	SNCF Voyageurs	-	9 050,80	9 050,80	0,00
Sous total série générique (3)						9 050,80	9 050,80	0,00
BB7236	BB7236	31/12/2008	31/12/2028	SNCF Voyageurs	-	11 013,40	11 013,40	0,00
Sous total série générique (3)						11 013,40	11 013,40	0,00
BB7237	BB7237	17/03/2008	16/03/2023	SNCF Voyageurs	Région BFC	417 893,30	309 489,83	108 403,47
BB7237	BB7237	31/12/2008	16/03/2031	SNCF Voyageurs	-	10 921,02	10 103,44	817,58
Sous total série générique (3)						428 814,32	319 593,27	109 221,05
BB7238	BB7238	05/10/2007	04/10/2022	SNCF Voyageurs	Région BFC	417 893,29	322 169,36	95 723,93
BB7238	BB7238	31/12/2008	04/10/2030	SNCF Voyageurs	-	10 923,92	10 255,97	667,95
Sous total série générique (3)						428 817,21	332 425,33	96 391,88

MATERIEL ROULANT								
Rame	Matricule(1)	Date de mise en service	Date de fin de potentiel ou durée de vie prévisible	Libellé propriétaire	Mode de financement	Valeur d'origine	Amort. (2)	VNC au 31/12/N-2 (2)
BB7239	BB7239	31/12/2008	31/12/2028	SNCF Voyageurs	-	11 013,40	11 013,40	0,00
Sous total série générique (3)						11 013,40	11 013,40	0,00
BB7240	BB7240	31/12/2008	31/12/2028	SNCF Voyageurs	-	11 013,40	11 013,40	0,00
Sous total série générique (3)						11 013,40	11 013,40	0,00
BB7241	BB7241	31/12/2008	31/12/2028	SNCF Voyageurs	-	11 013,40	11 013,40	0,00
Sous total série générique (3)						11 013,40	11 013,40	0,00
BB7243	BB7243	01/01/2007	31/12/2021	SNCF Voyageurs	Région BFC	369 934,00	320 577,94	49 356,06
BB7243	BB7243	31/12/2008	31/12/2029	SNCF Voyageurs	-	10 753,83	10 553,02	200,81
Sous total série générique (3)						380 687,83	331 130,96	49 556,87
BB7244	BB7244	27/11/2007	26/11/2022	SNCF Voyageurs	Région BFC	417 893,29	317 987,99	99 905,30
BB7244	BB7244	31/12/2008	26/11/2030	SNCF Voyageurs	-	10 921,02	10 211,95	709,07
Sous total série générique (3)						428 814,31	328 199,94	100 614,37
BB7246	BB7246	03/03/2008	02/03/2023	SNCF Voyageurs	Région BFC	417 893,29	310 556,78	107 336,51
BB7246	BB7246	31/12/2008	02/03/2031	SNCF Voyageurs	-	10 921,02	10 116,95	804,07
Sous total série générique (3)						428 814,31	320 673,73	108 140,58
BB7247	BB7247	13/07/2007	12/07/2022	SNCF Voyageurs	Région BFC	417 893,29	328 925,65	88 967,64
BB7247	BB7247	31/12/2008	12/07/2030	SNCF Voyageurs	-	10 753,83	10 337,31	416,52
Sous total série générique (3)						428 647,12	339 262,96	89 384,16
BB7248	BB7248	01/01/2008	31/12/2022	SNCF Voyageurs	Région BFC	417 893,29	315 259,78	102 633,51
BB7248	BB7248	31/12/2008	31/12/2030	SNCF Voyageurs	-	10 921,02	10 176,81	744,21
Sous total série générique (3)						428 814,31	325 436,59	103 377,72
BB7249	BB7249	31/08/2007	30/08/2022	SNCF Voyageurs	Région BFC	417 893,29	324 964,73	92 928,56
BB7249	BB7249	31/12/2008	30/08/2030	SNCF Voyageurs	-	10 753,83	10 285,31	468,52
Sous total série générique (3)						428 647,12	335 250,04	93 397,08
BB7319	BB7319	31/12/2008	31/12/2028	SNCF Voyageurs	-	11 013,40	11 013,40	0,00
Sous total série générique (3)						11 013,40	11 013,40	0,00
BB7320	BB7320	31/12/2008	31/12/2028	SNCF Voyageurs	-	11 013,40	11 013,40	0,00
Sous total série générique (3)						11 013,40	11 013,40	0,00
BB7321	BB7321	31/12/2008	31/12/2028	SNCF Voyageurs	-	11 013,40	11 013,40	0,00
Sous total série générique (3)						11 013,40	11 013,40	0,00
BB7322	BB7322	31/12/2008	31/12/2028	SNCF Voyageurs	-	11 013,40	11 013,40	0,00
Sous total série générique (3)						11 013,40	11 013,40	0,00
BB7323	BB7323	31/12/2008	31/12/2028	SNCF Voyageurs	-	11 013,40	11 013,40	0,00
Sous total série générique (3)						11 013,40	11 013,40	0,00
BB7340	BB7340	31/12/2008	31/12/2028	SNCF Voyageurs	-	11 013,40	11 013,40	0,00
Sous total série générique (3)						11 013,40	11 013,40	0,00
BB7409	BB7409	31/12/2008	31/12/2028	SNCF Voyageurs	-	11 013,40	11 013,40	0,00

MATERIEL ROULANT								
Rame	Matricule(1)	Date de mise en service	Date de fin de potentiel ou durée de vie prévisible	Libellé propriétaire	Mode de financement	Valeur d'origine	Amort. (2)	VNC au 31/12/N-2 (2)
Sous total série générique (3)						11 013,40	11 013,40	0,00
X73503	X73503	04/03/2003	03/03/2033	SNCF Voyageurs	Région BFC	799 392,32	430 204,15	369 188,17
X73503	X73503	01/11/2004	31/10/2019	SNCF Voyageurs	Région BFC	7 138,67	7 138,67	0,00
X73503	X73503	01/11/2004	31/10/2019	SNCF Voyageurs	Région BFC	7 138,68	7 138,68	0,00
X73503	X73503	01/11/2004	31/10/2034	SNCF Voyageurs	Région BFC	21 416,03	10 611,53	10 804,50
X73503	X73503	01/01/2014	31/12/2020	SNCF Voyageurs	Région BFC	6 353,72	5 444,27	909,45
Sous total série générique (3)						841 439,42	460 537,30	380 902,12
X73526	X73526	04/02/2000	03/02/2030	SNCF Voyageurs	Région BFC	820 808,35	522 888,04	297 920,31
X73526	X73526	01/01/2019	31/12/2025	SNCF Voyageurs	Région BFC	148 000,00	18 035,10	129 964,90
Sous total série générique (3)						968 808,35	540 923,14	427 885,21
X73549	X73549	26/08/2000	25/08/2030	SNCF Voyageurs	Région BFC	805 845,50	488 374,21	317 471,29
X73549	X73549	01/11/2004	31/10/2019	SNCF Voyageurs	Région BFC	7 126,24	7 126,24	0,00
X73549	X73549	01/11/2004	31/10/2019	SNCF Voyageurs	Région BFC	7 126,25	7 126,25	0,00
X73549	X73549	01/11/2004	31/10/2034	SNCF Voyageurs	Région BFC	21 378,73	10 595,44	10 783,29
X73549	X73549	01/01/2019	31/12/2025	SNCF Voyageurs	Région BFC	148 000,00	18 035,10	129 964,90
Sous total série générique (3)						989 476,72	531 257,24	458 219,48
X73567	X73567	07/12/2000	06/12/2030	SNCF Voyageurs	Région BFC	805 845,50	482 121,42	323 724,08
X73567	X73567	01/11/2004	31/10/2019	SNCF Voyageurs	Région BFC	7 126,24	7 126,24	0,00
X73567	X73567	01/11/2004	31/10/2019	SNCF Voyageurs	Région BFC	7 126,25	7 126,25	0,00
X73567	X73567	01/11/2004	31/10/2034	SNCF Voyageurs	Région BFC	21 378,73	10 595,44	10 783,29
X73567	X73567	01/01/2019	31/12/2025	SNCF Voyageurs	Région BFC	148 000,00	18 035,10	129 964,90
Sous total série générique (3)						989 476,72	525 004,45	464 472,27
X73580	X73580	26/02/2001	25/02/2031	SNCF Voyageurs	Région BFC	852 714,26	500 219,61	352 494,65
X73580	X73580	01/11/2004	31/10/2019	SNCF Voyageurs	Région BFC	7 601,12	7 601,12	0,00
X73580	X73580	01/11/2004	31/10/2019	SNCF Voyageurs	Région BFC	7 601,11	7 601,11	0,00
X73580	X73580	01/11/2004	31/10/2034	SNCF Voyageurs	Région BFC	22 803,32	11 209,67	11 593,65
X73580	X73580	01/01/2014	31/12/2020	SNCF Voyageurs	Région BFC	6 353,72	5 444,27	909,45
X73580	X73580	13/02/2019	12/02/2026	SNCF Voyageurs	Région BFC	148 000,00	20 183,00	127 817,00
Sous total série générique (3)						1 045 073,53	552 258,78	492 814,75
X73593	X73593	20/07/2001	19/07/2031	SNCF Voyageurs	Région BFC	800 438,17	465 294,26	335 143,91
X73593	X73593	01/11/2004	31/10/2019	SNCF Voyageurs	Région BFC	7 126,24	7 126,24	0,00
X73593	X73593	01/11/2004	31/10/2019	SNCF Voyageurs	Région BFC	7 126,25	7 126,25	0,00
X73593	X73593	01/11/2004	31/10/2034	SNCF Voyageurs	Région BFC	21 378,73	10 595,44	10 783,29
Sous total série générique (3)						836 069,39	490 142,19	345 927,20
X73608	X73608	29/06/2001	28/06/2031	SNCF Voyageurs	Région BFC	800 438,17	466 540,21	333 897,96
X73608	X73608	01/11/2004	31/10/2019	SNCF Voyageurs	Région BFC	7 126,24	7 126,24	0,00
X73608	X73608	01/11/2004	31/10/2019	SNCF Voyageurs	Région BFC	7 126,25	7 126,25	0,00
X73608	X73608	01/11/2004	31/10/2034	SNCF Voyageurs	Région BFC	21 378,73	10 595,44	10 783,29
X73608	X73608	01/01/2019	31/12/2025	SNCF Voyageurs	Région BFC	148 000,00	21 126,32	126 873,68
Sous total série générique (3)						984 069,39	512 514,46	471 554,93

MATERIEL ROULANT								
Rame	Matricule(1)	Date de mise en service	Date de fin de potentiel ou durée de vie prévisible	Libellé propriétaire	Mode de financement	Valeur d'origine	Amort. (2)	VNC au 31/12/N-2 (2)
X73609	X73609	05/07/2001	04/07/2031	SNCF Voyageurs	Région BFC	800 438,17	466 183,98	334 254,19
X73609	X73609	01/11/2004	31/10/2019	SNCF Voyageurs	Région BFC	7 126,24	7 126,24	0,00
X73609	X73609	01/11/2004	31/10/2019	SNCF Voyageurs	Région BFC	7 126,25	7 126,25	0,00
X73609	X73609	01/11/2004	31/10/2034	SNCF Voyageurs	Région BFC	21 378,73	10 595,44	10 783,29
X73609	X73609	12/03/2019	11/03/2026	SNCF Voyageurs	Région BFC	148 000,00	18 477,06	129 522,94
Sous total série générique (3)						984 069,39	509 508,97	474 560,42
X73611	X73611	17/07/2001	16/07/2031	SNCF Voyageurs	Région BFC	800 438,16	465 471,84	334 966,32
X73611	X73611	01/11/2004	31/10/2019	SNCF Voyageurs	Région BFC	7 126,24	7 126,24	0,00
X73611	X73611	01/11/2004	31/10/2019	SNCF Voyageurs	Région BFC	7 126,25	7 126,25	0,00
X73611	X73611	01/11/2004	31/10/2034	SNCF Voyageurs	Région BFC	21 378,73	10 595,44	10 783,29
X73611	X73611	15/04/2019	14/04/2026	SNCF Voyageurs	Région BFC	148 000,00	16 328,77	131 671,23
Sous total série générique (3)						984 069,38	506 648,54	477 420,84
X73612	X73612	12/07/2001	11/07/2031	SNCF Voyageurs	Région BFC	800 438,17	465 768,47	334 669,70
X73612	X73612	01/11/2004	31/10/2019	SNCF Voyageurs	Région BFC	7 126,24	7 126,24	0,00
X73612	X73612	01/11/2004	31/10/2019	SNCF Voyageurs	Région BFC	7 126,25	7 126,25	0,00
X73612	X73612	01/11/2004	31/10/2034	SNCF Voyageurs	Région BFC	21 378,73	10 595,44	10 783,29
X73612	X73612	01/01/2019	31/12/2025	SNCF Voyageurs	Région BFC	148 000,00	21 126,32	126 873,68
Sous total série générique (3)						984 069,39	511 742,72	472 326,67
X73613	X73613	18/07/2001	17/07/2031	SNCF Voyageurs	Région BFC	800 438,17	465 412,92	335 025,25
X73613	X73613	01/11/2004	31/10/2019	SNCF Voyageurs	Région BFC	7 126,24	7 126,24	0,00
X73613	X73613	01/11/2004	31/10/2019	SNCF Voyageurs	Région BFC	7 126,25	7 126,25	0,00
X73613	X73613	01/11/2004	31/10/2034	SNCF Voyageurs	Région BFC	21 378,73	10 595,44	10 783,29
Sous total série générique (3)						836 069,39	490 260,85	345 808,54
X73623	X73623	12/09/2001	11/09/2031	SNCF Voyageurs	Région BFC	806 957,13	465 405,91	341 551,22
X73623	X73623	01/11/2004	31/10/2019	SNCF Voyageurs	Région BFC	7 193,23	7 193,23	0,00
X73623	X73623	01/11/2004	31/10/2019	SNCF Voyageurs	Région BFC	7 193,23	7 193,23	0,00
X73623	X73623	01/11/2004	31/10/2034	SNCF Voyageurs	Région BFC	21 579,68	10 681,68	10 898,00
X73623	X73623	16/05/2019	15/05/2026	SNCF Voyageurs	Région BFC	148 000,00	14 369,96	133 630,04
Sous total série générique (3)						990 923,27	504 844,01	486 079,26
X73624	X73624	14/09/2001	13/09/2031	SNCF Voyageurs	Région BFC	806 957,13	465 287,13	341 670,00
X73624	X73624	01/11/2004	31/10/2019	SNCF Voyageurs	Région BFC	7 193,23	7 193,23	0,00
X73624	X73624	01/11/2004	31/10/2019	SNCF Voyageurs	Région BFC	7 193,23	7 193,23	0,00
X73624	X73624	01/11/2004	31/10/2034	SNCF Voyageurs	Région BFC	21 579,68	10 681,68	10 898,00
X73624	X73624	20/06/2019	19/06/2026	SNCF Voyageurs	Région BFC	148 000,00	12 158,33	135 841,67
Sous total série générique (3)						990 923,27	502 513,60	488 409,67
X73650	X73650	01/01/2002	31/12/2031	SNCF Voyageurs	Région BFC	800 371,57	455 635,19	344 736,38
X73650	X73650	01/11/2004	31/10/2019	SNCF Voyageurs	Région BFC	7 134,53	7 134,53	0,00
X73650	X73650	01/11/2004	31/10/2019	SNCF Voyageurs	Région BFC	7 134,53	7 134,53	0,00
X73650	X73650	01/11/2004	31/10/2034	SNCF Voyageurs	Région BFC	21 403,57	10 606,13	10 797,44
X73650	X73650	29/07/2019	28/07/2026	SNCF Voyageurs	Région BFC	148 000,00	9 693,85	138 306,15
Sous total série générique (3)						984 044,20	490 204,23	493 839,97

MATERIEL ROULANT								
Rame	Matricule(1)	Date de mise en service	Date de fin de potentiel ou durée de vie prévisible	Libellé propriétaire	Mode de financement	Valeur d'origine	Amort. (2)	VNC au 31/12/N-2 (2)
X73655	X73655	11/01/2002	10/01/2032	SNCF Voyageurs	Région BFC	800 371,57	455 048,09	345 323,48
X73655	X73655	01/11/2004	31/10/2019	SNCF Voyageurs	Région BFC	7 134,53	7 134,53	0,00
X73655	X73655	01/11/2004	31/10/2019	SNCF Voyageurs	Région BFC	7 134,53	7 134,53	0,00
X73655	X73655	01/11/2004	31/10/2034	SNCF Voyageurs	Région BFC	21 403,57	10 606,13	10 797,44
Sous total série générique (3)						836 044,20	479 923,28	356 120,92
X73657	X73657	21/01/2002	20/01/2032	SNCF Voyageurs	Région BFC	800 371,57	454 460,89	345 910,68
X73657	X73657	01/11/2004	31/10/2019	SNCF Voyageurs	Région BFC	7 134,52	7 134,52	0,00
X73657	X73657	01/11/2004	31/10/2019	SNCF Voyageurs	Région BFC	7 134,53	7 134,53	0,00
X73657	X73657	01/11/2004	31/10/2034	SNCF Voyageurs	Région BFC	21 403,57	10 606,13	10 797,44
Sous total série générique (3)						836 044,19	479 336,07	356 708,12
X73705	X73705	27/08/2002	26/08/2032	SNCF Voyageurs	Région BFC	886 785,80	487 984,24	398 801,56
Sous total série générique (3)						886 785,80	487 984,24	398 801,56
X73706	X73706	29/08/2002	28/08/2032	SNCF Voyageurs	Région BFC	875 517,58	483 008,57	392 509,01
X73706	X73706	01/01/2014	31/12/2020	SNCF Voyageurs	Région BFC	6 353,72	5 444,27	909,45
Sous total série générique (3)						881 871,30	488 452,84	393 418,46
X73707	X73707	30/08/2002	29/08/2032	SNCF Voyageurs	Région BFC	875 517,58	482 944,21	392 573,37
X73707	X73707	01/01/2014	31/12/2020	SNCF Voyageurs	Région BFC	6 353,72	5 444,27	909,45
Sous total série générique (3)						881 871,30	488 388,48	393 482,82
X73715	X73715	24/09/2002	23/09/2032	SNCF Voyageurs	Région BFC	885 199,70	485 433,12	399 766,58
X73715	X73715	01/01/2014	31/12/2020	SNCF Voyageurs	Région BFC	6 353,72	5 444,27	909,45
Sous total série générique (3)						891 553,42	490 877,39	400 676,03
X73719	X73719	08/10/2002	07/10/2032	SNCF Voyageurs	Région BFC	887 211,08	485 473,55	401 737,53
Sous total série générique (3)						887 211,08	485 473,55	401 737,53
X73720	X73720	10/10/2002	09/10/2032	SNCF Voyageurs	Région BFC	887 211,08	485 344,61	401 866,47
X73720	X73720	13/06/2016	12/06/2028	SNCF Voyageurs	Région BFC	22 500,00	6 658,12	15 841,88
Sous total série générique (3)						909 711,08	492 002,73	417 708,35
X73721	X73721	21/10/2002	20/10/2032	SNCF Voyageurs	Région BFC	887 211,08	484 635,71	402 575,37
Sous total série générique (3)						887 211,08	484 635,71	402 575,37
X73722	X73722	15/10/2002	14/10/2032	SNCF Voyageurs	Région BFC	887 211,08	485 022,16	402 188,92
Sous total série générique (3)						887 211,08	485 022,16	402 188,92
X73723	X73723	29/10/2002	28/10/2032	SNCF Voyageurs	Région BFC	887 211,08	484 120,48	403 090,60
Sous total série générique (3)						887 211,08	484 120,48	403 090,60
X73744	X73744	11/02/2003	10/02/2033	SNCF Voyageurs	Région BFC	885 235,89	476 938,67	408 297,22
Sous total série générique (3)						885 235,89	476 938,67	408 297,22
X73745	X73745	13/02/2003	12/02/2033	SNCF Voyageurs	Région BFC	885 235,89	476 809,77	408 426,12
Sous total série générique (3)						885 235,89	476 809,77	408 426,12
X73746	X73746	20/02/2003	19/02/2033	SNCF Voyageurs	Région BFC	885 235,89	476 357,10	408 878,79
Sous total série générique (3)						885 235,89	476 357,10	408 878,79

MATERIEL ROULANT								
Rame	Matricule(1)	Date de mise en service	Date de fin de potentiel ou durée de vie prévisible	Libellé propriétaire	Mode de financement	Valeur d'origine	Amort. (2)	VNC au 31/12/N-2 (2)
X73747	X73747	18/02/2003	17/02/2033	SNCF Voyageurs	Région BFC	885 235,89	476 485,91	408 749,98
Sous total série générique (3)						885 235,89	476 485,91	408 749,98
X73748	X73748	25/02/2003	24/02/2033	SNCF Voyageurs	Région BFC	887 211,08	476 944,06	410 267,02
Sous total série générique (3)						887 211,08	476 944,06	410 267,02
X73750	X73750	06/03/2003	05/03/2033	SNCF Voyageurs	Région BFC	885 235,89	475 451,69	409 784,20
Sous total série générique (3)						885 235,89	475 451,69	409 784,20
X73751	X73751	12/03/2003	11/03/2033	SNCF Voyageurs	Région BFC	885 235,89	475 064,30	410 171,59
Sous total série générique (3)						885 235,89	475 064,30	410 171,59
X73752	X73752	14/03/2003	13/03/2033	SNCF Voyageurs	Région BFC	885 235,89	474 935,32	410 300,57
Sous total série générique (3)						885 235,89	474 935,32	410 300,57
X73753	X73753	18/03/2003	17/03/2033	SNCF Voyageurs	Région BFC	885 235,89	474 676,81	410 559,08
X73753	X73753	01/10/2013	30/09/2025	SNCF Voyageurs	Région BFC	18 699,16	9 738,60	8 960,56
Sous total série générique (3)						903 935,05	484 415,41	419 519,64
X73754	X73754	20/03/2003	19/03/2033	SNCF Voyageurs	Région BFC	885 235,89	474 547,67	410 688,22
Sous total série générique (3)						885 235,89	474 547,67	410 688,22
X73755	X73755	27/03/2003	26/03/2033	SNCF Voyageurs	Région BFC	885 235,89	474 095,61	411 140,28
Sous total série générique (3)						885 235,89	474 095,61	411 140,28
X73756	X73756	25/03/2003	24/03/2033	SNCF Voyageurs	Région BFC	885 235,89	474 224,95	411 010,94
Sous total série générique (3)						885 235,89	474 224,95	411 010,94
X73757	X73757	31/03/2003	30/03/2033	SNCF Voyageurs	Région BFC	885 235,89	473 837,37	411 398,52
Sous total série générique (3)						885 235,89	473 837,37	411 398,52
X73758	X73758	03/04/2003	02/04/2033	SNCF Voyageurs	Région BFC	885 235,89	474 689,24	410 546,65
Sous total série générique (3)						885 235,89	474 689,24	410 546,65
X73759	X73759	08/04/2003	07/04/2033	SNCF Voyageurs	Région BFC	887 211,08	475 275,29	411 935,79
X73759	X73759	15/03/2016	14/03/2028	SNCF Voyageurs	Région BFC	22 500,00	7 120,13	15 379,87
Sous total série générique (3)						909 711,08	482 395,42	427 315,66
X73760	X73760	10/04/2003	09/04/2033	SNCF Voyageurs	Région BFC	885 199,70	474 224,46	410 975,24
Sous total série générique (3)						885 199,70	474 224,46	410 975,24
X73761	X73761	15/04/2003	14/04/2033	SNCF Voyageurs	Région BFC	885 199,70	473 904,04	411 295,66
Sous total série générique (3)						885 199,70	473 904,04	411 295,66
X73765	X73765	23/04/2003	22/04/2033	SNCF Voyageurs	Région BFC	887 237,16	474 325,31	412 911,85
Sous total série générique (3)						887 237,16	474 325,31	412 911,85
X73767	X73767	07/05/2003	06/05/2033	SNCF Voyageurs	Région BFC	887 237,16	473 428,16	413 809,00
Sous total série générique (3)						887 237,16	473 428,16	413 809,00
X73797	X73797	13/11/2003	12/11/2033	SNCF Voyageurs	Région BFC	916 112,16	475 547,33	440 564,83
X73797	X73797	01/11/2004	31/10/2019	SNCF Voyageurs	Région BFC	929,49	929,49	0,00
X73797	X73797	01/11/2004	31/10/2019	SNCF Voyageurs	Région BFC	929,49	929,49	0,00

MATERIEL ROULANT								
Rame	Matricule(1)	Date de mise en service	Date de fin de potentiel ou durée de vie prévisible	Libellé propriétaire	Mode de financement	Valeur d'origine	Amort. (2)	VNC au 31/12/N-2 (2)
X73797	X73797	01/11/2004	31/10/2034	SNCF Voyageurs	Région BFC	2 788,42	1 378,82	1 409,60
X73797	X73797	01/01/2014	31/12/2020	SNCF Voyageurs	Région BFC	6 353,69	5 444,24	909,45
Sous total série générique (3)						927 113,25	484 229,37	442 883,88
X73798	X73798	27/11/2003	26/11/2033	SNCF Voyageurs	Région BFC	916 112,16	474 639,59	441 472,57
X73798	X73798	01/11/2004	31/10/2019	SNCF Voyageurs	Région BFC	929,49	929,49	0,00
X73798	X73798	01/11/2004	31/10/2019	SNCF Voyageurs	Région BFC	929,49	929,49	0,00
X73798	X73798	01/11/2004	31/10/2034	SNCF Voyageurs	Région BFC	2 788,42	1 378,82	1 409,60
Sous total série générique (3)						920 759,56	477 877,39	442 882,17
X73799	X73799	09/12/2003	08/12/2033	SNCF Voyageurs	Région BFC	916 112,16	473 861,73	442 250,43
X73799	X73799	01/11/2004	31/10/2019	SNCF Voyageurs	Région BFC	929,49	929,49	0,00
X73799	X73799	01/11/2004	31/10/2019	SNCF Voyageurs	Région BFC	929,49	929,49	0,00
X73799	X73799	01/11/2004	31/10/2034	SNCF Voyageurs	Région BFC	2 788,42	1 378,82	1 409,60
Sous total série générique (3)						920 759,56	477 099,53	443 660,03
X73800	X73800	18/12/2003	17/12/2033	SNCF Voyageurs	Région BFC	916 112,16	473 278,74	442 833,42
X73800	X73800	01/11/2004	31/10/2019	SNCF Voyageurs	Région BFC	929,49	929,49	0,00
X73800	X73800	01/11/2004	31/10/2019	SNCF Voyageurs	Région BFC	929,49	929,49	0,00
X73800	X73800	01/11/2004	31/10/2034	SNCF Voyageurs	Région BFC	2 788,42	1 378,81	1 409,61
Sous total série générique (3)						920 759,56	476 516,53	444 243,03
X76667	X76667	24/05/2006	23/05/2021	SNCF Voyageurs	Région BFC	320 941,92	290 505,28	30 436,64
X76667	X76667	24/05/2006	23/05/2021	SNCF Voyageurs	Région BFC	320 941,92	290 351,92	30 590,00
X76667	X76667	24/05/2006	23/05/2036	SNCF Voyageurs	Région BFC	962 825,76	431 126,29	531 699,47
X76667	X76668	24/05/2006	23/05/2021	SNCF Voyageurs	Région BFC	320 941,92	290 505,28	30 436,64
X76667	X76668	24/05/2006	23/05/2021	SNCF Voyageurs	Région BFC	320 941,92	290 351,92	30 590,00
X76667	X76668	24/05/2006	23/05/2036	SNCF Voyageurs	Région BFC	962 825,76	431 126,29	531 699,47
X76667	XR761667	24/05/2006	23/05/2021	SNCF Voyageurs	Région BFC	235 620,36	213 277,81	22 342,55
X76667	XR761667	24/05/2006	23/05/2021	SNCF Voyageurs	Région BFC	188 496,29	170 526,21	17 970,08
X76667	XR761667	24/05/2006	23/05/2036	SNCF Voyageurs	Région BFC	518 364,80	232 029,26	286 335,54
Sous total série générique (3)						4 151 900,65	2 639 800,26	1 512 100,39
X76673	X76673	30/06/2006	29/06/2021	SNCF Voyageurs	Région BFC	320 941,92	288 312,34	32 629,58
X76673	X76673	30/06/2006	29/06/2021	SNCF Voyageurs	Région BFC	320 941,92	288 175,45	32 766,47
X76673	X76673	30/06/2006	29/06/2036	SNCF Voyageurs	Région BFC	962 825,76	428 349,01	534 476,75
X76673	X76674	30/06/2006	29/06/2021	SNCF Voyageurs	Région BFC	320 941,92	288 312,34	32 629,58
X76673	X76674	30/06/2006	29/06/2021	SNCF Voyageurs	Région BFC	320 941,92	288 175,45	32 766,47
X76673	X76674	30/06/2006	29/06/2036	SNCF Voyageurs	Région BFC	962 825,76	428 349,01	534 476,75
X76673	XR761673	30/06/2006	29/06/2021	SNCF Voyageurs	Région BFC	235 620,36	211 667,96	23 952,40
X76673	XR761673	30/06/2006	29/06/2021	SNCF Voyageurs	Région BFC	188 496,29	169 248,79	19 247,50
X76673	XR761673	30/06/2006	29/06/2036	SNCF Voyageurs	Région BFC	518 364,80	230 549,60	287 815,20
Sous total série générique (3)						4 151 900,65	2 621 139,95	1 530 760,70
X76679	X76679	29/09/2006	28/09/2021	SNCF Voyageurs	Région BFC	320 941,92	282 927,10	38 014,82
X76679	X76679	29/09/2006	28/09/2021	SNCF Voyageurs	Région BFC	320 941,92	282 845,58	38 096,34
X76679	X76679	29/09/2006	28/09/2036	SNCF Voyageurs	Région BFC	962 825,76	421 526,91	541 298,85

MATERIEL ROULANT								
Rame	Matricule(1)	Date de mise en service	Date de fin de potentiel ou durée de vie prévisible	Libellé propriétaire	Mode de financement	Valeur d'origine	Amort. (2)	VNC au 31/12/N-2 (2)
X76679	X76680	29/09/2006	28/09/2021	SNCF Voyageurs	Région BFC	320 941,92	282 927,10	38 014,82
X76679	X76680	29/09/2006	28/09/2021	SNCF Voyageurs	Région BFC	320 941,92	282 845,58	38 096,34
X76679	X76680	29/09/2006	28/09/2036	SNCF Voyageurs	Région BFC	962 825,76	421 526,91	541 298,85
X76679	XR761679	29/09/2006	28/09/2021	SNCF Voyageurs	Région BFC	235 620,36	207 714,52	27 905,84
X76679	XR761679	29/09/2006	28/09/2021	SNCF Voyageurs	Région BFC	188 496,29	166 120,64	22 375,65
X76679	XR761679	29/09/2006	28/09/2036	SNCF Voyageurs	Région BFC	518 364,80	226 915,10	291 449,70
Sous total série générique (3)						4 151 900,65	2 575 349,44	1 576 551,21
X76713	X76713	20/02/2008	19/02/2023	SNCF Voyageurs	Région BFC	320 941,92	252 093,43	68 848,49
X76713	X76713	20/02/2008	19/02/2023	SNCF Voyageurs	Région BFC	320 941,92	252 093,43	68 848,49
X76713	X76713	20/02/2008	19/02/2038	SNCF Voyageurs	Région BFC	818 900,53	318 944,81	499 955,72
X76713	X76713	01/01/2018	31/12/2024	SNCF Voyageurs	Région BFC	154 000,00	43 965,57	110 034,43
X76713	X76714	20/02/2008	19/02/2023	SNCF Voyageurs	Région BFC	320 941,92	252 093,43	68 848,49
X76713	X76714	20/02/2008	19/02/2023	SNCF Voyageurs	Région BFC	320 941,92	252 093,43	68 848,49
X76713	X76714	20/02/2008	19/02/2038	SNCF Voyageurs	Région BFC	962 825,76	375 000,69	587 825,07
X76713	XR761713	20/02/2008	19/02/2023	SNCF Voyageurs	Région BFC	235 620,36	185 077,90	50 542,46
X76713	XR761713	20/02/2008	19/02/2023	SNCF Voyageurs	Région BFC	188 496,29	148 062,36	40 433,93
X76713	XR761713	20/02/2008	19/02/2038	SNCF Voyageurs	Région BFC	518 364,80	201 900,95	316 463,85
Sous total série générique (3)						4 161 975,42	2 281 326,00	1 880 649,42
X76715	X76715	25/02/2008	24/02/2023	SNCF Voyageurs	Région BFC	320 941,92	251 801,38	69 140,54
X76715	X76715	25/02/2008	24/02/2023	SNCF Voyageurs	Région BFC	320 941,92	251 801,38	69 140,54
X76715	X76715	25/02/2008	24/02/2038	SNCF Voyageurs	Région BFC	962 825,76	374 579,86	588 245,90
X76715	X76716	25/02/2008	24/02/2023	SNCF Voyageurs	Région BFC	320 941,92	251 801,38	69 140,54
X76715	X76716	25/02/2008	24/02/2023	SNCF Voyageurs	Région BFC	320 941,92	251 801,38	69 140,54
X76715	X76716	25/02/2008	24/02/2038	SNCF Voyageurs	Région BFC	818 900,53	318 586,83	500 313,70
X76715	X76716	01/01/2018	31/12/2024	SNCF Voyageurs	Région BFC	154 000,00	43 965,57	110 034,43
X76715	XR761715	25/02/2008	24/02/2023	SNCF Voyageurs	Région BFC	235 620,36	184 863,47	50 756,89
X76715	XR761715	25/02/2008	24/02/2023	SNCF Voyageurs	Région BFC	188 496,29	147 890,69	40 605,60
X76715	XR761715	25/02/2008	24/02/2038	SNCF Voyageurs	Région BFC	518 364,80	201 674,30	316 690,50
Sous total série générique (3)						4 161 975,42	2 278 766,24	1 883 209,18
Y8286	Y8286	30/09/2009	29/09/2024	SNCF Voyageurs	Région BFC	153 798,25	104 603,22	49 195,03
Y8286	Y8286	31/12/2008	29/09/2032	SNCF Voyageurs	-	21 292,75	4 794,42	16 498,33
Sous total série générique (3)						175 091,00	109 397,64	65 693,36
Y8291	Y8291	30/11/2009	29/11/2024	SNCF Voyageurs	Région BFC	153 798,25	102 941,91	50 856,34
Y8291	Y8291	31/12/2008	29/11/2032	SNCF Voyageurs	-	21 287,01	4 770,14	16 516,87
Sous total série générique (3)						175 085,26	107 712,05	67 373,21
Z27505	Z27505	12/04/2005	11/04/2020	SNCF Voyageurs	Région BFC	291 336,96	285 804,63	5 532,33
Z27505	Z27505	12/04/2005	11/04/2020	SNCF Voyageurs	Région BFC	291 336,96	285 720,69	5 616,27
Z27505	Z27505	12/04/2005	11/04/2035	SNCF Voyageurs	Région BFC	874 010,87	421 135,66	452 875,21
Z27505	Z27505	01/01/2014	31/12/2020	SNCF Voyageurs	Région BFC	1 915,60	1 641,40	274,20
Z27505	Z27506	12/04/2005	11/04/2020	SNCF Voyageurs	Région BFC	291 336,96	285 804,63	5 532,33
Z27505	Z27506	12/04/2005	11/04/2020	SNCF Voyageurs	Région BFC	291 336,96	285 720,69	5 616,27

MATERIEL ROULANT								
Rame	Matricule(1)	Date de mise en service	Date de fin de potentiel ou durée de vie prévisible	Libellé propriétaire	Mode de financement	Valeur d'origine	Amort. (2)	VNC au 31/12/N-2 (2)
Z27505	Z27506	12/04/2005	11/04/2035	SNCF Voyageurs	Région BFC	874 010,87	421 135,66	452 875,21
Z27505	Z27506	01/01/2014	31/12/2020	SNCF Voyageurs	Région BFC	1 915,60	1 641,40	274,20
Z27505	ZR271505	12/04/2005	11/04/2020	SNCF Voyageurs	Région BFC	213 885,81	209 825,04	4 060,77
Z27505	ZR271505	12/04/2005	11/04/2020	SNCF Voyageurs	Région BFC	171 108,62	167 807,37	3 301,25
Z27505	ZR271505	12/04/2005	11/04/2035	SNCF Voyageurs	Région BFC	470 548,77	226 502,36	244 046,41
Z27505	ZR271505	01/01/2014	31/12/2020	SNCF Voyageurs	Région BFC	1 915,60	1 641,40	274,20
Sous total série générique (3)						3 774 659,58	2 594 380,93	1 180 278,65
Z27515	Z27515	31/05/2005	30/05/2020	SNCF Voyageurs	Région BFC	291 336,96	283 153,96	8 183,00
Z27515	Z27515	31/05/2005	30/05/2020	SNCF Voyageurs	Région BFC	291 336,96	283 039,98	8 296,98
Z27515	Z27515	31/05/2005	30/05/2035	SNCF Voyageurs	Région BFC	874 010,87	417 733,18	456 277,69
Z27515	Z27515	01/01/2014	31/12/2020	SNCF Voyageurs	Région BFC	1 915,60	1 641,40	274,20
Z27515	Z27516	31/05/2005	30/05/2020	SNCF Voyageurs	Région BFC	291 336,96	283 153,96	8 183,00
Z27515	Z27516	31/05/2005	30/05/2020	SNCF Voyageurs	Région BFC	291 336,96	283 039,98	8 296,98
Z27515	Z27516	31/05/2005	30/05/2035	SNCF Voyageurs	Région BFC	874 010,87	417 733,18	456 277,69
Z27515	Z27516	01/01/2014	31/12/2020	SNCF Voyageurs	Région BFC	1 915,60	1 641,40	274,20
Z27515	ZR271515	31/05/2005	30/05/2020	SNCF Voyageurs	Région BFC	213 885,81	207 879,35	6 006,46
Z27515	ZR271515	31/05/2005	30/05/2020	SNCF Voyageurs	Région BFC	171 108,62	166 232,03	4 876,59
Z27515	ZR271515	31/05/2005	30/05/2035	SNCF Voyageurs	Région BFC	470 548,77	224 688,97	245 859,80
Z27515	ZR271515	01/01/2014	31/12/2020	SNCF Voyageurs	Région BFC	1 915,60	1 641,40	274,20
Sous total série générique (3)						3 774 659,58	2 571 578,79	1 203 080,79
Z27525	Z27525	30/08/2005	29/08/2020	SNCF Voyageurs	Région BFC	291 336,96	278 241,44	13 095,52
Z27525	Z27525	30/08/2005	29/08/2020	SNCF Voyageurs	Région BFC	291 336,96	278 088,90	13 248,06
Z27525	Z27525	30/08/2005	29/08/2035	SNCF Voyageurs	Région BFC	874 010,87	411 422,48	462 588,39
Z27525	Z27525	01/01/2014	31/12/2020	SNCF Voyageurs	Région BFC	1 915,60	1 641,40	274,20
Z27525	Z27526	30/08/2005	29/08/2020	SNCF Voyageurs	Région BFC	291 336,96	278 241,44	13 095,52
Z27525	Z27526	30/08/2005	29/08/2020	SNCF Voyageurs	Région BFC	291 336,96	278 088,90	13 248,06
Z27525	Z27526	30/08/2005	29/08/2035	SNCF Voyageurs	Région BFC	874 010,87	411 422,48	462 588,39
Z27525	Z27526	01/01/2014	31/12/2020	SNCF Voyageurs	Région BFC	1 915,60	1 641,40	274,20
Z27525	ZR271525	30/08/2005	29/08/2020	SNCF Voyageurs	Région BFC	213 885,81	204 273,37	9 612,44
Z27525	ZR271525	30/08/2005	29/08/2020	SNCF Voyageurs	Région BFC	171 108,62	163 323,08	7 785,54
Z27525	ZR271525	30/08/2005	29/08/2035	SNCF Voyageurs	Région BFC	470 548,77	221 325,74	249 223,03
Z27525	ZR271525	01/01/2014	31/12/2020	SNCF Voyageurs	Région BFC	1 915,60	1 641,40	274,20
Sous total série générique (3)						3 774 659,58	2 529 352,03	1 245 307,55
Z27545	Z27545	27/02/2006	26/02/2021	SNCF Voyageurs	Région BFC	291 336,96	268 502,12	22 834,84
Z27545	Z27545	27/02/2006	26/02/2021	SNCF Voyageurs	Région BFC	291 336,96	268 337,04	22 999,92
Z27545	Z27545	27/02/2006	26/02/2036	SNCF Voyageurs	Région BFC	874 010,87	398 902,81	475 108,06
Z27545	Z27545	01/01/2014	31/12/2020	SNCF Voyageurs	Région BFC	1 915,60	1 641,40	274,20
Z27545	Z27546	27/02/2006	26/02/2021	SNCF Voyageurs	Région BFC	291 336,96	268 502,12	22 834,84
Z27545	Z27546	27/02/2006	26/02/2021	SNCF Voyageurs	Région BFC	291 336,96	268 337,04	22 999,92
Z27545	Z27546	27/02/2006	26/02/2036	SNCF Voyageurs	Région BFC	874 010,87	398 902,81	475 108,06
Z27545	Z27546	01/01/2014	31/12/2020	SNCF Voyageurs	Région BFC	1 915,60	1 641,40	274,20
Z27545	ZR271545	27/02/2006	26/02/2021	SNCF Voyageurs	Région BFC	213 885,81	197 123,96	16 761,85

MATERIEL ROULANT								
Rame	Matricule(1)	Date de mise en service	Date de fin de potentiel ou durée de vie prévisible	Libellé propriétaire	Mode de financement	Valeur d'origine	Amort. (2)	VNC au 31/12/N-2 (2)
Z27545	ZR271545	27/02/2006	26/02/2021	SNCF Voyageurs	Région BFC	171 108,62	157 595,79	13 512,83
Z27545	ZR271545	27/02/2006	26/02/2036	SNCF Voyageurs	Région BFC	470 548,77	214 654,59	255 894,18
Z27545	ZR271545	01/01/2014	31/12/2020	SNCF Voyageurs	Région BFC	1 915,60	1 641,40	274,20
Sous total série générique (3)						3 774 659,58	2 445 782,48	1 328 877,10
Z27569	Z27569	14/04/2006	13/04/2021	SNCF Voyageurs	Région BFC	291 336,96	266 032,37	25 304,59
Z27569	Z27569	14/04/2006	13/04/2021	SNCF Voyageurs	Région BFC	291 336,96	265 877,22	25 459,74
Z27569	Z27569	14/04/2006	13/04/2036	SNCF Voyageurs	Région BFC	874 010,87	395 690,80	478 320,07
Z27569	Z27569	01/01/2014	31/12/2020	SNCF Voyageurs	Région BFC	1 915,60	1 641,40	274,20
Z27569	Z27570	14/04/2006	13/04/2021	SNCF Voyageurs	Région BFC	291 336,96	266 032,37	25 304,59
Z27569	Z27570	14/04/2006	13/04/2021	SNCF Voyageurs	Région BFC	291 336,96	265 877,22	25 459,74
Z27569	Z27570	14/04/2006	13/04/2036	SNCF Voyageurs	Région BFC	874 010,87	395 690,80	478 320,07
Z27569	Z27570	01/01/2014	31/12/2020	SNCF Voyageurs	Région BFC	1 915,60	1 641,40	274,20
Z27569	ZR271569	14/04/2006	13/04/2021	SNCF Voyageurs	Région BFC	213 885,81	195 310,91	18 574,90
Z27569	ZR271569	14/04/2006	13/04/2021	SNCF Voyageurs	Région BFC	171 108,62	156 151,53	14 957,09
Z27569	ZR271569	14/04/2006	13/04/2036	SNCF Voyageurs	Région BFC	470 548,77	212 943,40	257 605,37
Z27569	ZR271569	01/01/2014	31/12/2020	SNCF Voyageurs	Région BFC	1 915,60	1 641,40	274,20
Sous total série générique (3)						3 774 659,58	2 424 530,82	1 350 128,76
Z27571	Z27571	16/05/2006	15/05/2021	SNCF Voyageurs	Région BFC	291 336,96	264 315,36	27 021,60
Z27571	Z27571	16/05/2006	15/05/2021	SNCF Voyageurs	Région BFC	291 336,96	264 170,19	27 166,77
Z27571	Z27571	16/05/2006	15/05/2036	SNCF Voyageurs	Région BFC	874 010,87	393 483,76	480 527,11
Z27571	Z27571	01/01/2014	31/12/2020	SNCF Voyageurs	Région BFC	1 915,60	1 641,40	274,20
Z27571	Z27572	16/05/2006	15/05/2021	SNCF Voyageurs	Région BFC	291 336,96	264 315,36	27 021,60
Z27571	Z27572	16/05/2006	15/05/2021	SNCF Voyageurs	Région BFC	291 336,96	264 170,19	27 166,77
Z27571	Z27572	16/05/2006	15/05/2036	SNCF Voyageurs	Région BFC	874 010,87	393 483,76	480 527,11
Z27571	Z27572	01/01/2014	31/12/2020	SNCF Voyageurs	Région BFC	1 915,60	1 641,40	274,20
Z27571	ZR271571	16/05/2006	15/05/2021	SNCF Voyageurs	Région BFC	213 885,81	194 050,41	19 835,40
Z27571	ZR271571	16/05/2006	15/05/2021	SNCF Voyageurs	Région BFC	171 108,62	155 149,43	15 959,19
Z27571	ZR271571	16/05/2006	15/05/2036	SNCF Voyageurs	Région BFC	470 548,77	211 767,56	258 781,21
Z27571	ZR271571	01/01/2014	31/12/2020	SNCF Voyageurs	Région BFC	1 915,60	1 641,40	274,20
Sous total série générique (3)						3 774 659,58	2 409 830,22	1 364 829,36
Z27581	Z27581	30/06/2006	29/06/2021	SNCF Voyageurs	Région BFC	291 336,96	261 902,19	29 434,77
Z27581	Z27581	30/06/2006	29/06/2021	SNCF Voyageurs	Région BFC	291 336,96	261 775,20	29 561,76
Z27581	Z27581	30/06/2006	29/06/2036	SNCF Voyageurs	Région BFC	874 010,87	390 382,05	483 628,82
Z27581	Z27581	01/01/2014	31/12/2020	SNCF Voyageurs	Région BFC	1 915,60	1 641,40	274,20
Z27581	Z27582	30/06/2006	29/06/2021	SNCF Voyageurs	Région BFC	291 336,96	261 902,19	29 434,77
Z27581	Z27582	30/06/2006	29/06/2021	SNCF Voyageurs	Région BFC	291 336,96	261 775,20	29 561,76
Z27581	Z27582	30/06/2006	29/06/2036	SNCF Voyageurs	Région BFC	874 010,87	390 382,05	483 628,82
Z27581	Z27582	01/01/2014	31/12/2020	SNCF Voyageurs	Région BFC	1 915,60	1 641,40	274,20
Z27581	ZR271581	30/06/2006	29/06/2021	SNCF Voyageurs	Région BFC	213 885,81	192 278,92	21 606,89
Z27581	ZR271581	30/06/2006	29/06/2021	SNCF Voyageurs	Région BFC	171 108,62	153 743,62	17 365,00
Z27581	ZR271581	30/06/2006	29/06/2036	SNCF Voyageurs	Région BFC	470 548,77	210 114,94	260 433,83
Z27581	ZR271581	01/01/2014	31/12/2020	SNCF Voyageurs	Région BFC	1 915,51	1 641,31	274,20

MATERIEL ROULANT								
Rame	Matricule(1)	Date de mise en service	Date de fin de potentiel ou durée de vie prévisible	Libellé propriétaire	Mode de financement	Valeur d'origine	Amort. (2)	VNC au 31/12/N-2 (2)
Sous total série générique (3)						3 774 659,49	2 389 180,47	1 385 479,02
Z27589	Z27589	18/07/2006	17/07/2021	SNCF Voyageurs	Région BFC	293 088,53	262 423,41	30 665,12
Z27589	Z27589	18/07/2006	17/07/2021	SNCF Voyageurs	Région BFC	293 088,51	262 305,02	30 783,49
Z27589	Z27589	18/07/2006	17/07/2036	SNCF Voyageurs	Région BFC	879 265,58	390 945,19	488 320,39
Z27589	Z27590	18/07/2006	17/07/2021	SNCF Voyageurs	Région BFC	293 088,51	262 423,41	30 665,10
Z27589	Z27590	18/07/2006	17/07/2021	SNCF Voyageurs	Région BFC	293 088,53	262 305,04	30 783,49
Z27589	Z27590	18/07/2006	17/07/2036	SNCF Voyageurs	Région BFC	879 265,58	390 945,19	488 320,39
Z27589	ZR271589	18/07/2006	17/07/2021	SNCF Voyageurs	Région BFC	215 171,71	192 661,59	22 510,12
Z27589	ZR271589	18/07/2006	17/07/2021	SNCF Voyageurs	Région BFC	172 137,38	154 055,27	18 082,11
Z27589	ZR271589	18/07/2006	17/07/2036	SNCF Voyageurs	Région BFC	473 377,78	210 425,16	262 952,62
Sous total série générique (3)						3 791 572,11	2 388 489,28	1 403 082,83
Z27597	Z27597	30/08/2006	29/08/2021	SNCF Voyageurs	Région BFC	293 088,51	260 102,47	32 986,04
Z27597	Z27597	30/08/2006	29/08/2021	SNCF Voyageurs	Région BFC	293 088,53	260 007,82	33 080,71
Z27597	Z27597	30/08/2006	29/08/2036	SNCF Voyageurs	Région BFC	879 265,58	387 976,39	491 289,19
Z27597	Z27598	30/08/2006	29/08/2021	SNCF Voyageurs	Région BFC	293 088,51	260 102,47	32 986,04
Z27597	Z27598	30/08/2006	29/08/2021	SNCF Voyageurs	Région BFC	293 088,53	260 007,82	33 080,71
Z27597	Z27598	30/08/2006	29/08/2036	SNCF Voyageurs	Région BFC	879 265,58	387 976,39	491 289,19
Z27597	ZR271597	30/08/2006	29/08/2021	SNCF Voyageurs	Région BFC	215 171,71	190 957,78	24 213,93
Z27597	ZR271597	30/08/2006	29/08/2021	SNCF Voyageurs	Région BFC	172 137,38	152 707,01	19 430,37
Z27597	ZR271597	30/08/2006	29/08/2036	SNCF Voyageurs	Région BFC	473 377,78	208 843,53	264 534,25
Sous total série générique (3)						3 791 572,11	2 368 681,68	1 422 890,43
Z27599	Z27599	07/09/2006	06/09/2021	SNCF Voyageurs	Région BFC	293 088,52	259 670,91	33 417,61
Z27599	Z27599	07/09/2006	06/09/2021	SNCF Voyageurs	Région BFC	293 088,53	259 581,05	33 507,48
Z27599	Z27599	07/09/2006	06/09/2036	SNCF Voyageurs	Région BFC	879 265,57	387 424,28	491 841,29
Z27599	Z27600	07/09/2006	06/09/2021	SNCF Voyageurs	Région BFC	293 088,53	259 670,92	33 417,61
Z27599	Z27600	07/09/2006	06/09/2021	SNCF Voyageurs	Région BFC	293 088,52	259 581,04	33 507,48
Z27599	Z27600	07/09/2006	06/09/2036	SNCF Voyageurs	Région BFC	879 265,57	387 424,28	491 841,29
Z27599	ZR271599	07/09/2006	06/09/2021	SNCF Voyageurs	Région BFC	215 171,71	190 640,90	24 530,81
Z27599	ZR271599	07/09/2006	06/09/2021	SNCF Voyageurs	Région BFC	172 137,37	152 456,53	19 680,84
Z27599	ZR271599	07/09/2006	06/09/2036	SNCF Voyageurs	Région BFC	473 377,78	208 549,30	264 828,48
Sous total série générique (3)						3 791 572,10	2 364 999,21	1 426 572,89
Z27613	Z27613	29/11/2006	28/11/2021	SNCF Voyageurs	Région BFC	293 088,52	255 196,00	37 892,52
Z27613	Z27613	29/11/2006	28/11/2021	SNCF Voyageurs	Région BFC	293 088,53	255 165,40	37 923,13
Z27613	Z27613	29/11/2006	28/11/2036	SNCF Voyageurs	Région BFC	879 265,57	381 700,55	497 565,02
Z27613	Z27614	29/11/2006	28/11/2021	SNCF Voyageurs	Région BFC	293 088,52	255 196,00	37 892,52
Z27613	Z27614	29/11/2006	28/11/2021	SNCF Voyageurs	Région BFC	293 088,53	255 165,40	37 923,13
Z27613	Z27614	29/11/2006	28/11/2036	SNCF Voyageurs	Région BFC	879 265,57	381 700,55	497 565,02
Z27613	ZR271613	29/11/2006	28/11/2021	SNCF Voyageurs	Région BFC	215 171,71	187 355,66	27 816,05
Z27613	ZR271613	29/11/2006	28/11/2021	SNCF Voyageurs	Région BFC	172 137,37	149 865,50	22 271,87
Z27613	ZR271613	29/11/2006	28/11/2036	SNCF Voyageurs	Région BFC	473 377,78	205 500,63	267 877,15
Sous total série générique (3)						3 791 572,10	2 326 845,69	1 464 726,41

MATERIEL ROULANT								
Rame	Matricule(1)	Date de mise en service	Date de fin de potentiel ou durée de vie prévisible	Libellé propriétaire	Mode de financement	Valeur d'origine	Amort. (2)	VNC au 31/12/N-2 (2)
Z27731	Z27731	28/02/2008	27/02/2023	SNCF Voyageurs	Région BFC	291 336,96	229 054,13	62 282,83
Z27731	Z27731	28/02/2008	27/02/2023	SNCF Voyageurs	Région BFC	291 336,97	229 054,14	62 282,83
Z27731	Z27731	28/02/2008	27/02/2038	SNCF Voyageurs	Région BFC	874 010,88	342 451,75	531 559,13
Z27731	Z27732	28/02/2008	27/02/2023	SNCF Voyageurs	Région BFC	291 336,96	229 054,13	62 282,83
Z27731	Z27732	28/02/2008	27/02/2023	SNCF Voyageurs	Région BFC	291 336,97	229 054,14	62 282,83
Z27731	Z27732	28/02/2008	27/02/2038	SNCF Voyageurs	Région BFC	874 010,88	342 451,75	531 559,13
Z27731	ZR271731	28/02/2008	27/02/2023	SNCF Voyageurs	Région BFC	213 885,80	168 163,58	45 722,22
Z27731	ZR271731	28/02/2008	27/02/2023	SNCF Voyageurs	Région BFC	171 108,62	134 530,86	36 577,76
Z27731	ZR271731	28/02/2008	27/02/2038	SNCF Voyageurs	Région BFC	470 548,74	184 377,63	286 171,11
Sous total série générique (3)						3 768 912,78	2 088 192,11	1 680 720,67
Z27735	Z27735	13/02/2008	12/02/2023	SNCF Voyageurs	Région BFC	291 336,96	229 853,19	61 483,77
Z27735	Z27735	13/02/2008	12/02/2023	SNCF Voyageurs	Région BFC	291 336,96	229 853,19	61 483,77
Z27735	Z27735	13/02/2008	12/02/2038	SNCF Voyageurs	Région BFC	874 010,88	343 635,85	530 375,03
Z27735	Z27736	13/02/2008	12/02/2023	SNCF Voyageurs	Région BFC	291 336,96	229 853,19	61 483,77
Z27735	Z27736	13/02/2008	12/02/2023	SNCF Voyageurs	Région BFC	291 336,96	229 853,19	61 483,77
Z27735	Z27736	13/02/2008	12/02/2038	SNCF Voyageurs	Région BFC	874 010,88	343 635,85	530 375,03
Z27735	ZR271735	13/02/2008	12/02/2023	SNCF Voyageurs	Région BFC	213 885,80	168 750,21	45 135,59
Z27735	ZR271735	13/02/2008	12/02/2023	SNCF Voyageurs	Région BFC	171 108,62	135 000,07	36 108,55
Z27735	ZR271735	13/02/2008	12/02/2038	SNCF Voyageurs	Région BFC	470 548,74	185 015,13	285 533,61
Sous total série générique (3)						3 768 912,76	2 095 449,87	1 673 462,89
Z27737	Z27737	20/02/2008	19/02/2023	SNCF Voyageurs	Région BFC	291 336,96	229 480,20	61 856,76
Z27737	Z27737	20/02/2008	19/02/2023	SNCF Voyageurs	Région BFC	291 336,96	229 480,20	61 856,76
Z27737	Z27737	20/02/2008	19/02/2038	SNCF Voyageurs	Région BFC	874 010,88	343 083,18	530 927,70
Z27737	Z27738	20/02/2008	19/02/2023	SNCF Voyageurs	Région BFC	291 336,96	229 480,20	61 856,76
Z27737	Z27738	20/02/2008	19/02/2023	SNCF Voyageurs	Région BFC	291 336,96	229 480,20	61 856,76
Z27737	Z27738	20/02/2008	19/02/2038	SNCF Voyageurs	Région BFC	874 010,88	343 083,18	530 927,70
Z27737	ZR271737	20/02/2008	19/02/2023	SNCF Voyageurs	Région BFC	213 885,80	168 476,33	45 409,47
Z27737	ZR271737	20/02/2008	19/02/2023	SNCF Voyageurs	Région BFC	171 108,62	134 781,02	36 327,60
Z27737	ZR271737	20/02/2008	19/02/2038	SNCF Voyageurs	Région BFC	470 548,74	184 717,64	285 831,10
Sous total série générique (3)						3 768 912,76	2 092 062,15	1 676 850,61
Z51565	Z51565	28/05/2015	27/05/2030	SNCF Voyageurs	Région BFC	352 464,93	108 072,76	244 392,17
Z51565	Z51565	28/05/2015	27/05/2030	SNCF Voyageurs	Région BFC	278 261,80	85 320,48	192 941,32
Z51565	Z51565	28/05/2015	27/05/2045	SNCF Voyageurs	Région BFC	1 224 351,87	187 722,09	1 036 629,78
Z51565	Z51566	28/05/2015	27/05/2030	SNCF Voyageurs	Région BFC	352 464,93	108 072,76	244 392,17
Z51565	Z51566	28/05/2015	27/05/2030	SNCF Voyageurs	Région BFC	278 261,80	85 320,48	192 941,32
Z51565	Z51566	28/05/2015	27/05/2045	SNCF Voyageurs	Région BFC	1 224 351,87	187 722,09	1 036 629,78
Z51565	ZR511565	28/05/2015	27/05/2030	SNCF Voyageurs	Région BFC	335 833,20	102 973,12	232 860,08
Z51565	ZR511565	28/05/2015	27/05/2030	SNCF Voyageurs	Région BFC	201 499,91	61 783,85	139 716,06
Z51565	ZR511565	28/05/2015	27/05/2045	SNCF Voyageurs	Région BFC	805 999,66	123 578,72	682 420,94
Z51565	ZR511566	28/05/2015	27/05/2030	SNCF Voyageurs	Région BFC	335 833,20	102 973,12	232 860,08
Z51565	ZR511566	28/05/2015	27/05/2030	SNCF Voyageurs	Région BFC	201 499,92	61 783,85	139 716,07
Z51565	ZR511566	28/05/2015	27/05/2045	SNCF Voyageurs	Région BFC	805 999,66	123 578,72	682 420,94

MATERIEL ROULANT								
Rame	Matricule(1)	Date de mise en service	Date de fin de potentiel ou durée de vie prévisible	Libellé propriétaire	Mode de financement	Valeur d'origine	Amort. (2)	VNC au 31/12/N-2 (2)
Sous total série générique (3)						6 396 822,75	1 338 902,04	5 057 920,71
Z51567	Z51567	20/11/2015	19/11/2030	SNCF Voyageurs	Région BFC	364 136,80	99 878,09	264 258,71
Z51567	Z51567	20/11/2015	19/11/2030	SNCF Voyageurs	Région BFC	287 476,42	78 851,12	208 625,30
Z51567	Z51567	20/11/2015	19/11/2045	SNCF Voyageurs	Région BFC	1 264 896,25	173 469,36	1 091 426,89
Z51567	Z51568	20/11/2015	19/11/2030	SNCF Voyageurs	Région BFC	364 136,80	99 878,09	264 258,71
Z51567	Z51568	20/11/2015	19/11/2030	SNCF Voyageurs	Région BFC	287 476,42	78 851,12	208 625,30
Z51567	Z51568	20/11/2015	19/11/2045	SNCF Voyageurs	Région BFC	1 264 896,25	173 469,36	1 091 426,89
Z51567	ZR511567	20/11/2015	19/11/2030	SNCF Voyageurs	Région BFC	346 954,30	95 165,12	251 789,18
Z51567	ZR511567	20/11/2015	19/11/2030	SNCF Voyageurs	Région BFC	208 172,58	57 099,14	151 073,44
Z51567	ZR511567	20/11/2015	19/11/2045	SNCF Voyageurs	Région BFC	832 690,32	114 196,21	718 494,11
Z51567	ZR511568	20/11/2015	19/11/2030	SNCF Voyageurs	Région BFC	346 954,30	95 165,12	251 789,18
Z51567	ZR511568	20/11/2015	19/11/2030	SNCF Voyageurs	Région BFC	208 172,58	57 099,14	151 073,44
Z51567	ZR511568	20/11/2015	19/11/2045	SNCF Voyageurs	Région BFC	832 690,32	114 196,21	718 494,11
Sous total série générique (3)						6 608 653,34	1 237 318,08	5 371 335,26
Z51569	Z51569	25/01/2016	24/01/2031	SNCF Voyageurs	Région BFC	355 996,25	93 246,81	262 749,44
Z51569	Z51569	25/01/2016	24/01/2031	SNCF Voyageurs	Région BFC	281 049,67	73 616,02	207 433,65
Z51569	Z51569	25/01/2016	24/01/2046	SNCF Voyageurs	Région BFC	1 236 618,55	161 932,38	1 074 686,17
Z51569	Z51570	25/01/2016	24/01/2031	SNCF Voyageurs	Région BFC	355 996,25	93 246,81	262 749,44
Z51569	Z51570	25/01/2016	24/01/2031	SNCF Voyageurs	Région BFC	281 049,67	73 616,02	207 433,65
Z51569	Z51570	25/01/2016	24/01/2046	SNCF Voyageurs	Région BFC	1 236 618,55	161 932,38	1 074 686,17
Z51569	ZR511569	25/01/2016	24/01/2031	SNCF Voyageurs	Région BFC	339 197,88	88 846,75	250 351,13
Z51569	ZR511569	25/01/2016	24/01/2031	SNCF Voyageurs	Région BFC	203 518,74	53 308,11	150 210,63
Z51569	ZR511569	25/01/2016	24/01/2046	SNCF Voyageurs	Région BFC	814 074,91	106 601,24	707 473,67
Z51569	ZR511570	25/01/2016	24/01/2031	SNCF Voyageurs	Région BFC	339 197,88	88 846,75	250 351,13
Z51569	ZR511570	25/01/2016	24/01/2031	SNCF Voyageurs	Région BFC	203 518,73	53 308,11	150 210,62
Z51569	ZR511570	25/01/2016	24/01/2046	SNCF Voyageurs	Région BFC	814 074,91	106 601,24	707 473,67
Sous total série générique (3)						6 460 911,99	1 155 102,62	5 305 809,37
Z51571	Z51571	05/09/2016	04/09/2031	SNCF Voyageurs	Région BFC	357 600,20	79 370,47	278 229,73
Z51571	Z51571	05/09/2016	04/09/2031	SNCF Voyageurs	Région BFC	282 315,92	62 660,85	219 655,07
Z51571	Z51571	05/09/2016	04/09/2046	SNCF Voyageurs	Région BFC	1 242 190,14	137 873,79	1 104 316,35
Z51571	Z51572	05/09/2016	04/09/2031	SNCF Voyageurs	Région BFC	357 600,20	79 370,47	278 229,73
Z51571	Z51572	05/09/2016	04/09/2031	SNCF Voyageurs	Région BFC	282 315,92	62 660,85	219 655,07
Z51571	Z51572	05/09/2016	04/09/2046	SNCF Voyageurs	Région BFC	1 242 190,14	137 873,79	1 104 316,35
Z51571	ZR511571	05/09/2016	04/09/2031	SNCF Voyageurs	Région BFC	340 726,14	75 625,29	265 100,85
Z51571	ZR511571	05/09/2016	04/09/2031	SNCF Voyageurs	Région BFC	204 435,67	45 375,19	159 060,48
Z51571	ZR511571	05/09/2016	04/09/2046	SNCF Voyageurs	Région BFC	817 742,73	90 763,32	726 979,41
Z51571	ZR511572	05/09/2016	04/09/2031	SNCF Voyageurs	Région BFC	340 726,14	75 625,29	265 100,85
Z51571	ZR511572	05/09/2016	04/09/2031	SNCF Voyageurs	Région BFC	204 435,67	45 375,19	159 060,48
Z51571	ZR511572	05/09/2016	04/09/2046	SNCF Voyageurs	Région BFC	817 742,73	90 763,32	726 979,41
Sous total série générique (3)						6 490 021,60	983 337,82	5 506 683,78
Z51573	Z51573	28/09/2016	27/09/2031	SNCF Voyageurs	Région BFC	357 600,20	77 858,25	279 741,95
Z51573	Z51573	28/09/2016	27/09/2031	SNCF Voyageurs	Région BFC	282 315,93	61 466,98	220 848,95

MATERIEL ROULANT								
Rame	Matricule(1)	Date de mise en service	Date de fin de potentiel ou durée de vie prévisible	Libellé propriétaire	Mode de financement	Valeur d'origine	Amort. (2)	VNC au 31/12/N-2 (2)
Z51573	Z51573	28/09/2016	27/09/2046	SNCF Voyageurs	Région BFC	1 242 190,14	135 245,43	1 106 944,71
Z51573	Z51574	28/09/2016	27/09/2031	SNCF Voyageurs	Région BFC	357 600,20	77 858,25	279 741,95
Z51573	Z51574	28/09/2016	27/09/2031	SNCF Voyageurs	Région BFC	282 315,93	61 466,98	220 848,95
Z51573	Z51574	28/09/2016	27/09/2046	SNCF Voyageurs	Région BFC	1 242 190,14	135 245,43	1 106 944,71
Z51573	ZR511573	28/09/2016	27/09/2031	SNCF Voyageurs	Région BFC	340 726,14	74 184,39	266 541,75
Z51573	ZR511573	28/09/2016	27/09/2031	SNCF Voyageurs	Région BFC	204 435,68	44 510,57	159 925,11
Z51573	ZR511573	28/09/2016	27/09/2046	SNCF Voyageurs	Région BFC	817 742,73	89 033,00	728 709,73
Z51573	ZR511574	28/09/2016	27/09/2031	SNCF Voyageurs	Région BFC	340 726,14	74 184,39	266 541,75
Z51573	ZR511574	28/09/2016	27/09/2031	SNCF Voyageurs	Région BFC	204 435,68	44 510,57	159 925,11
Z51573	ZR511574	28/09/2016	27/09/2046	SNCF Voyageurs	Région BFC	817 742,73	89 033,00	728 709,73
Sous total série générique (3)						6 490 021,64	964 597,24	5 525 424,40
Z51575	Z51575	05/09/2016	04/09/2031	SNCF Voyageurs	Région BFC	357 600,20	79 370,47	278 229,73
Z51575	Z51575	05/09/2016	04/09/2031	SNCF Voyageurs	Région BFC	282 315,92	62 660,85	219 655,07
Z51575	Z51575	05/09/2016	04/09/2046	SNCF Voyageurs	Région BFC	1 242 190,14	137 873,79	1 104 316,35
Z51575	Z51576	05/09/2016	04/09/2031	SNCF Voyageurs	Région BFC	357 600,20	79 370,47	278 229,73
Z51575	Z51576	05/09/2016	04/09/2031	SNCF Voyageurs	Région BFC	282 315,93	62 660,86	219 655,07
Z51575	Z51576	05/09/2016	04/09/2046	SNCF Voyageurs	Région BFC	1 242 190,14	137 873,79	1 104 316,35
Z51575	ZR511575	05/09/2016	04/09/2031	SNCF Voyageurs	Région BFC	340 726,14	75 625,29	265 100,85
Z51575	ZR511575	05/09/2016	04/09/2031	SNCF Voyageurs	Région BFC	204 435,67	45 375,19	159 060,48
Z51575	ZR511575	05/09/2016	04/09/2046	SNCF Voyageurs	Région BFC	817 742,73	90 763,32	726 979,41
Z51575	ZR511576	05/09/2016	04/09/2031	SNCF Voyageurs	Région BFC	340 726,14	75 625,29	265 100,85
Z51575	ZR511576	05/09/2016	04/09/2031	SNCF Voyageurs	Région BFC	204 435,67	45 375,19	159 060,48
Z51575	ZR511576	05/09/2016	04/09/2046	SNCF Voyageurs	Région BFC	817 742,73	90 763,32	726 979,41
Sous total série générique (3)						6 490 021,61	983 337,83	5 506 683,78
Z51577	Z51577	28/09/2016	27/09/2031	SNCF Voyageurs	Région BFC	357 600,20	77 858,25	279 741,95
Z51577	Z51577	28/09/2016	27/09/2031	SNCF Voyageurs	Région BFC	282 315,93	61 466,98	220 848,95
Z51577	Z51577	28/09/2016	27/09/2046	SNCF Voyageurs	Région BFC	1 242 190,14	135 245,43	1 106 944,71
Z51577	Z51578	28/09/2016	27/09/2031	SNCF Voyageurs	Région BFC	357 600,20	77 858,25	279 741,95
Z51577	Z51578	28/09/2016	27/09/2031	SNCF Voyageurs	Région BFC	282 315,93	61 466,98	220 848,95
Z51577	Z51578	28/09/2016	27/09/2046	SNCF Voyageurs	Région BFC	1 242 190,14	135 245,43	1 106 944,71
Z51577	ZR511577	28/09/2016	27/09/2031	SNCF Voyageurs	Région BFC	340 726,14	74 184,39	266 541,75
Z51577	ZR511577	28/09/2016	27/09/2031	SNCF Voyageurs	Région BFC	204 435,68	44 510,57	159 925,11
Z51577	ZR511577	28/09/2016	27/09/2046	SNCF Voyageurs	Région BFC	817 742,73	89 033,00	728 709,73
Z51577	ZR511578	28/09/2016	27/09/2031	SNCF Voyageurs	Région BFC	340 726,14	74 184,39	266 541,75
Z51577	ZR511578	28/09/2016	27/09/2031	SNCF Voyageurs	Région BFC	204 435,68	44 510,57	159 925,11
Z51577	ZR511578	28/09/2016	27/09/2046	SNCF Voyageurs	Région BFC	817 742,73	89 033,00	728 709,73
Sous total série générique (3)						6 490 021,64	964 597,24	5 525 424,40
Z51579	Z51579	28/09/2017	27/09/2032	SNCF Voyageurs	Région BFC	353 399,25	53 213,04	300 186,21
Z51579	Z51579	28/09/2017	27/09/2032	SNCF Voyageurs	Région BFC	278 999,40	42 010,33	236 989,07
Z51579	Z51579	28/09/2017	27/09/2047	SNCF Voyageurs	Région BFC	1 227 597,38	92 431,12	1 135 166,26
Z51579	Z51580	28/09/2017	27/09/2032	SNCF Voyageurs	Région BFC	353 399,25	53 213,04	300 186,21
Z51579	Z51580	28/09/2017	27/09/2032	SNCF Voyageurs	Région BFC	278 999,40	42 010,33	236 989,07

MATERIEL ROULANT								
Rame	Matricule(1)	Date de mise en service	Date de fin de potentiel ou durée de vie prévisible	Libellé propriétaire	Mode de financement	Valeur d'origine	Amort. (2)	VNC au 31/12/N-2 (2)
Z51579	Z51580	28/09/2017	27/09/2047	SNCF Voyageurs	Région BFC	1 227 597,38	92 431,12	1 135 166,26
Z51579	ZR511579	28/09/2017	27/09/2032	SNCF Voyageurs	Région BFC	336 723,42	50 702,08	286 021,34
Z51579	ZR511579	28/09/2017	27/09/2032	SNCF Voyageurs	Région BFC	202 034,05	30 421,25	171 612,80
Z51579	ZR511579	28/09/2017	27/09/2047	SNCF Voyageurs	Région BFC	808 136,21	60 848,07	747 288,14
Z51579	ZR511580	28/09/2017	27/09/2032	SNCF Voyageurs	Région BFC	336 723,42	50 702,08	286 021,34
Z51579	ZR511580	28/09/2017	27/09/2032	SNCF Voyageurs	Région BFC	202 034,05	30 421,25	171 612,80
Z51579	ZR511580	28/09/2017	27/09/2047	SNCF Voyageurs	Région BFC	808 136,21	60 848,07	747 288,14
Sous total série générique (3)						6 413 779,42	659 251,78	5 754 527,64
Z51581	Z51581	28/09/2017	27/09/2032	SNCF Voyageurs	Région BFC	353 399,30	53 213,04	300 186,26
Z51581	Z51581	28/09/2017	27/09/2032	SNCF Voyageurs	Région BFC	278 999,45	42 010,33	236 989,12
Z51581	Z51581	28/09/2017	27/09/2047	SNCF Voyageurs	Région BFC	1 227 597,57	92 431,13	1 135 166,44
Z51581	Z51582	28/09/2017	27/09/2032	SNCF Voyageurs	Région BFC	353 399,30	53 213,04	300 186,26
Z51581	Z51582	28/09/2017	27/09/2032	SNCF Voyageurs	Région BFC	278 999,45	42 010,33	236 989,12
Z51581	Z51582	28/09/2017	27/09/2047	SNCF Voyageurs	Région BFC	1 227 597,57	92 431,13	1 135 166,44
Z51581	ZR511581	28/09/2017	27/09/2032	SNCF Voyageurs	Région BFC	336 723,47	50 702,08	286 021,39
Z51581	ZR511581	28/09/2017	27/09/2032	SNCF Voyageurs	Région BFC	202 034,08	30 421,25	171 612,83
Z51581	ZR511581	28/09/2017	27/09/2047	SNCF Voyageurs	Région BFC	808 136,33	60 848,07	747 288,26
Z51581	ZR511582	28/09/2017	27/09/2032	SNCF Voyageurs	Région BFC	336 723,47	50 702,08	286 021,39
Z51581	ZR511582	28/09/2017	27/09/2032	SNCF Voyageurs	Région BFC	202 034,08	30 421,25	171 612,83
Z51581	ZR511582	28/09/2017	27/09/2047	SNCF Voyageurs	Région BFC	808 136,33	60 848,07	747 288,26
Sous total série générique (3)						6 413 780,40	659 251,80	5 754 528,60
Z51583	Z51583	13/11/2018	12/11/2033	SNCF Voyageurs	Région BFC	346 091,92	22 559,64	323 532,28
Z51583	Z51583	13/11/2018	12/11/2033	SNCF Voyageurs	Région BFC	273 230,46	17 810,26	255 420,20
Z51583	Z51583	13/11/2018	12/11/2048	SNCF Voyageurs	Région BFC	1 202 214,02	39 162,76	1 163 051,26
Z51583	Z51584	13/11/2018	12/11/2033	SNCF Voyageurs	Région BFC	346 091,92	22 559,64	323 532,28
Z51583	Z51584	13/11/2018	12/11/2033	SNCF Voyageurs	Région BFC	273 230,46	17 810,26	255 420,20
Z51583	Z51584	13/11/2018	12/11/2048	SNCF Voyageurs	Région BFC	1 202 214,02	39 162,76	1 163 051,26
Z51583	ZR511583	13/11/2018	12/11/2033	SNCF Voyageurs	Région BFC	329 760,90	21 495,12	308 265,78
Z51583	ZR511583	13/11/2018	12/11/2033	SNCF Voyageurs	Région BFC	197 856,54	12 897,05	184 959,49
Z51583	ZR511583	13/11/2018	12/11/2048	SNCF Voyageurs	Région BFC	791 426,16	25 781,18	765 644,98
Z51583	ZR511584	13/11/2018	12/11/2033	SNCF Voyageurs	Région BFC	329 760,90	21 495,12	308 265,78
Z51583	ZR511584	13/11/2018	12/11/2033	SNCF Voyageurs	Région BFC	197 856,54	12 897,05	184 959,49
Z51583	ZR511584	13/11/2018	12/11/2048	SNCF Voyageurs	Région BFC	791 426,16	25 781,18	765 644,98
Sous total série générique (3)						6 281 160,00	279 412,02	6 001 747,98
Z51585	Z51585	12/06/2018	11/06/2033	SNCF Voyageurs	Région BFC	345 223,92	40 812,84	304 411,08
Z51585	Z51585	12/06/2018	11/06/2033	SNCF Voyageurs	Région BFC	272 545,20	32 220,64	240 324,56
Z51585	Z51585	12/06/2018	11/06/2048	SNCF Voyageurs	Région BFC	1 199 198,90	70 914,40	1 128 284,50
Z51585	Z51586	12/06/2018	11/06/2033	SNCF Voyageurs	Région BFC	345 223,92	40 812,84	304 411,08
Z51585	Z51586	12/06/2018	11/06/2033	SNCF Voyageurs	Région BFC	272 545,20	32 220,64	240 324,56
Z51585	Z51586	12/06/2018	11/06/2048	SNCF Voyageurs	Région BFC	1 199 198,90	70 914,40	1 128 284,50
Z51585	ZR511585	12/06/2018	11/06/2033	SNCF Voyageurs	Région BFC	328 933,87	38 886,97	290 046,90
Z51585	ZR511585	12/06/2018	11/06/2033	SNCF Voyageurs	Région BFC	197 360,32	23 332,19	174 028,13

MATERIEL ROULANT								
Rame	Matricule(1)	Date de mise en service	Date de fin de potentiel ou durée de vie prévisible	Libellé propriétaire	Mode de financement	Valeur d'origine	Amort. (2)	VNC au 31/12/N-2 (2)
Z51585	ZR511585	12/06/2018	11/06/2048	SNCF Voyageurs	Région BFC	789 441,28	46 683,50	742 757,78
Z51585	ZR511586	12/06/2018	11/06/2033	SNCF Voyageurs	Région BFC	328 933,87	38 886,97	290 046,90
Z51585	ZR511586	12/06/2018	11/06/2033	SNCF Voyageurs	Région BFC	197 360,32	23 332,19	174 028,13
Z51585	ZR511586	12/06/2018	11/06/2048	SNCF Voyageurs	Région BFC	789 441,28	46 683,50	742 757,78
Sous total série générique (3)						6 265 406,98	505 701,08	5 759 705,90
Z51587	Z51587	13/07/2018	12/07/2033	SNCF Voyageurs	Région BFC	358 975,53	35 183,37	323 792,16
Z51587	Z51587	13/07/2018	12/07/2033	SNCF Voyageurs	Région BFC	283 401,74	27 776,37	255 625,37
Z51587	Z51587	13/07/2018	12/07/2048	SNCF Voyageurs	Région BFC	1 246 967,64	61 108,04	1 185 859,60
Z51587	Z51588	13/07/2018	12/07/2033	SNCF Voyageurs	Région BFC	358 975,53	35 183,37	323 792,16
Z51587	Z51588	13/07/2018	12/07/2033	SNCF Voyageurs	Région BFC	283 401,74	27 776,37	255 625,37
Z51587	Z51588	13/07/2018	12/07/2048	SNCF Voyageurs	Région BFC	1 246 967,64	61 108,04	1 185 859,60
Z51587	ZR511587	13/07/2018	12/07/2033	SNCF Voyageurs	Région BFC	342 036,58	33 523,17	308 513,41
Z51587	ZR511587	13/07/2018	12/07/2033	SNCF Voyageurs	Région BFC	205 221,95	20 113,91	185 108,04
Z51587	ZR511587	13/07/2018	12/07/2048	SNCF Voyageurs	Région BFC	820 887,79	40 227,89	780 659,90
Z51587	ZR511588	13/07/2018	12/07/2033	SNCF Voyageurs	Région BFC	342 036,58	33 523,17	308 513,41
Z51587	ZR511588	13/07/2018	12/07/2033	SNCF Voyageurs	Région BFC	205 221,95	20 113,91	185 108,04
Z51587	ZR511588	13/07/2018	12/07/2048	SNCF Voyageurs	Région BFC	820 887,79	40 227,89	780 659,90
Sous total série générique (3)						6 514 982,46	435 865,50	6 079 116,96
Z51589	Z51589	13/07/2018	12/07/2033	SNCF Voyageurs	Région BFC	345 567,53	35 099,79	310 467,74
Z51589	Z51589	13/07/2018	12/07/2033	SNCF Voyageurs	Région BFC	272 816,47	27 710,38	245 106,09
Z51589	Z51589	13/07/2018	12/07/2048	SNCF Voyageurs	Région BFC	1 200 392,47	60 969,90	1 139 422,57
Z51589	Z51590	13/07/2018	12/07/2033	SNCF Voyageurs	Région BFC	345 567,53	35 099,79	310 467,74
Z51589	Z51590	13/07/2018	12/07/2033	SNCF Voyageurs	Région BFC	272 816,47	27 710,38	245 106,09
Z51589	Z51590	13/07/2018	12/07/2048	SNCF Voyageurs	Région BFC	1 200 392,47	60 969,90	1 139 422,57
Z51589	ZR511589	13/07/2018	12/07/2033	SNCF Voyageurs	Région BFC	329 261,26	33 443,53	295 817,73
Z51589	ZR511589	13/07/2018	12/07/2033	SNCF Voyageurs	Région BFC	197 556,76	20 066,13	177 490,63
Z51589	ZR511589	13/07/2018	12/07/2048	SNCF Voyageurs	Région BFC	790 227,02	40 136,95	750 090,07
Z51589	ZR511590	13/07/2018	12/07/2033	SNCF Voyageurs	Région BFC	329 261,26	33 443,53	295 817,73
Z51589	ZR511590	13/07/2018	12/07/2033	SNCF Voyageurs	Région BFC	197 556,76	20 066,13	177 490,63
Z51589	ZR511590	13/07/2018	12/07/2048	SNCF Voyageurs	Région BFC	790 227,02	40 136,95	750 090,07
Sous total série générique (3)						6 271 643,02	434 853,36	5 836 789,66
Z51591	Z51591	08/08/2018	07/08/2033	SNCF Voyageurs	Région BFC	345 740,66	29 312,32	316 428,34
Z51591	Z51591	08/08/2018	07/08/2033	SNCF Voyageurs	Région BFC	272 953,15	23 141,33	249 811,82
Z51591	Z51591	08/08/2018	07/08/2048	SNCF Voyageurs	Région BFC	1 200 993,84	50 894,21	1 150 099,63
Z51591	Z51592	08/08/2018	07/08/2033	SNCF Voyageurs	Région BFC	345 740,66	29 312,32	316 428,34
Z51591	Z51592	08/08/2018	07/08/2033	SNCF Voyageurs	Région BFC	272 953,15	23 141,33	249 811,82
Z51591	Z51592	08/08/2018	07/08/2048	SNCF Voyageurs	Région BFC	1 200 993,84	50 894,21	1 150 099,63
Z51591	ZR511591	08/08/2018	07/08/2033	SNCF Voyageurs	Région BFC	329 426,22	27 929,19	301 497,03
Z51591	ZR511591	08/08/2018	07/08/2033	SNCF Voyageurs	Région BFC	197 655,73	16 757,44	180 898,29
Z51591	ZR511591	08/08/2018	07/08/2048	SNCF Voyageurs	Région BFC	790 622,91	33 504,08	757 118,83
Z51591	ZR511592	08/08/2018	07/08/2033	SNCF Voyageurs	Région BFC	329 426,22	27 929,19	301 497,03
Z51591	ZR511592	08/08/2018	07/08/2033	SNCF Voyageurs	Région BFC	197 655,73	16 757,44	180 898,29

MATERIEL ROULANT								
Rame	Matricule(1)	Date de mise en service	Date de fin de potentiel ou durée de vie prévisible	Libellé propriétaire	Mode de financement	Valeur d'origine	Amort. (2)	VNC au 31/12/N-2 (2)
Z51591	ZR511592	08/08/2018	07/08/2048	SNCF Voyageurs	Région BFC	790 622,91	33 504,08	757 118,83
Sous total série générique (3)						6 274 785,02	363 077,14	5 911 707,88
Z51593	Z51593	08/08/2018	07/08/2033	SNCF Voyageurs	Région BFC	345 591,28	29 311,40	316 279,88
Z51593	Z51593	08/08/2018	07/08/2033	SNCF Voyageurs	Région BFC	272 835,22	23 140,60	249 694,62
Z51593	Z51593	08/08/2018	07/08/2048	SNCF Voyageurs	Région BFC	1 200 474,96	50 892,67	1 149 582,29
Z51593	Z51594	08/08/2018	07/08/2033	SNCF Voyageurs	Région BFC	345 591,28	29 311,40	316 279,88
Z51593	Z51594	08/08/2018	07/08/2033	SNCF Voyageurs	Région BFC	272 835,22	23 140,60	249 694,62
Z51593	Z51594	08/08/2018	07/08/2048	SNCF Voyageurs	Région BFC	1 200 474,96	50 892,67	1 149 582,29
Z51593	ZR511593	08/08/2018	07/08/2033	SNCF Voyageurs	Région BFC	329 283,89	27 928,31	301 355,58
Z51593	ZR511593	08/08/2018	07/08/2033	SNCF Voyageurs	Région BFC	197 570,33	16 756,91	180 813,42
Z51593	ZR511593	08/08/2018	07/08/2048	SNCF Voyageurs	Région BFC	790 281,32	33 503,07	756 778,25
Z51593	ZR511594	08/08/2018	07/08/2033	SNCF Voyageurs	Région BFC	329 283,89	27 928,31	301 355,58
Z51593	ZR511594	08/08/2018	07/08/2033	SNCF Voyageurs	Région BFC	197 570,33	16 756,91	180 813,42
Z51593	ZR511594	08/08/2018	07/08/2048	SNCF Voyageurs	Région BFC	790 281,32	33 503,07	756 778,25
Sous total série générique (3)						6 272 074,00	363 065,92	5 909 008,08
Z51595	Z51595	19/10/2018	18/10/2033	SNCF Voyageurs	Région BFC	345 981,11	25 663,45	320 317,66
Z51595	Z51595	19/10/2018	18/10/2033	SNCF Voyageurs	Région BFC	273 142,98	20 260,63	252 882,35
Z51595	Z51595	19/10/2018	18/10/2048	SNCF Voyageurs	Région BFC	1 201 829,11	44 561,94	1 157 267,17
Z51595	Z51596	19/10/2018	18/10/2033	SNCF Voyageurs	Région BFC	345 981,11	25 663,45	320 317,66
Z51595	Z51596	19/10/2018	18/10/2033	SNCF Voyageurs	Région BFC	273 142,98	20 260,63	252 882,35
Z51595	Z51596	19/10/2018	18/10/2048	SNCF Voyageurs	Région BFC	1 201 829,11	44 561,94	1 157 267,17
Z51595	ZR511595	19/10/2018	18/10/2033	SNCF Voyageurs	Région BFC	329 655,32	24 452,49	305 202,83
Z51595	ZR511595	19/10/2018	18/10/2033	SNCF Voyageurs	Région BFC	197 793,20	14 671,53	183 121,67
Z51595	ZR511595	19/10/2018	18/10/2048	SNCF Voyageurs	Région BFC	791 172,78	29 335,44	761 837,34
Z51595	ZR511596	19/10/2018	18/10/2033	SNCF Voyageurs	Région BFC	329 655,32	24 452,49	305 202,83
Z51595	ZR511596	19/10/2018	18/10/2033	SNCF Voyageurs	Région BFC	197 793,20	14 671,53	183 121,67
Z51595	ZR511596	19/10/2018	18/10/2048	SNCF Voyageurs	Région BFC	791 172,78	29 335,44	761 837,34
Sous total série générique (3)						6 279 149,00	317 890,96	5 961 258,04
Z51615	Z51615	06/02/2019	05/02/2034	SNCF Voyageurs	Région BFC	343 472,30	21 120,29	322 352,01
Z51615	Z51615	06/02/2019	05/02/2034	SNCF Voyageurs	Région BFC	271 162,34	16 673,92	254 488,42
Z51615	Z51615	06/02/2019	05/02/2049	SNCF Voyageurs	Région BFC	1 193 114,29	36 685,24	1 156 429,05
Z51615	Z51616	06/02/2019	05/02/2034	SNCF Voyageurs	Région BFC	343 472,30	21 120,29	322 352,01
Z51615	Z51616	06/02/2019	05/02/2034	SNCF Voyageurs	Région BFC	271 162,34	16 673,92	254 488,42
Z51615	Z51616	06/02/2019	05/02/2049	SNCF Voyageurs	Région BFC	1 193 114,29	36 685,24	1 156 429,05
Z51615	ZR511615	06/02/2019	05/02/2034	SNCF Voyageurs	Région BFC	327 264,89	20 123,68	307 141,21
Z51615	ZR511615	06/02/2019	05/02/2034	SNCF Voyageurs	Région BFC	196 358,94	12 074,22	184 284,72
Z51615	ZR511615	06/02/2019	05/02/2049	SNCF Voyageurs	Région BFC	785 435,74	24 150,16	761 285,58
Z51615	ZR511616	06/02/2019	05/02/2034	SNCF Voyageurs	Région BFC	327 264,89	20 123,68	307 141,21
Z51615	ZR511616	06/02/2019	05/02/2034	SNCF Voyageurs	Région BFC	196 358,94	12 074,22	184 284,72
Z51615	ZR511616	06/02/2019	05/02/2049	SNCF Voyageurs	Région BFC	785 435,74	24 150,16	761 285,58
Sous total série générique (3)						6 233 617,00	261 655,02	5 971 961,98
Z51617	Z51617	05/02/2019	04/02/2034	SNCF Voyageurs	Région BFC	343 472,30	21 184,64	322 287,66

MATERIEL ROULANT								
Rame	Matricule(1)	Date de mise en service	Date de fin de potentiel ou durée de vie prévisible	Libellé propriétaire	Mode de financement	Valeur d'origine	Amort. (2)	VNC au 31/12/N-2 (2)
Z51617	Z51617	05/02/2019	04/02/2034	SNCF Voyageurs	Région BFC	271 162,34	16 724,72	254 437,62
Z51617	Z51617	05/02/2019	04/02/2049	SNCF Voyageurs	Région BFC	1 193 114,29	36 797,02	1 156 317,27
Z51617	Z51618	05/02/2019	04/02/2034	SNCF Voyageurs	Région BFC	343 472,30	21 184,64	322 287,66
Z51617	Z51618	05/02/2019	04/02/2034	SNCF Voyageurs	Région BFC	271 162,34	16 724,72	254 437,62
Z51617	Z51618	05/02/2019	04/02/2049	SNCF Voyageurs	Région BFC	1 193 114,29	36 797,02	1 156 317,27
Z51617	ZR511617	05/02/2019	04/02/2034	SNCF Voyageurs	Région BFC	327 264,89	20 185,00	307 079,89
Z51617	ZR511617	05/02/2019	04/02/2034	SNCF Voyageurs	Région BFC	196 358,94	12 111,01	184 247,93
Z51617	ZR511617	05/02/2019	04/02/2049	SNCF Voyageurs	Région BFC	785 435,74	24 223,74	761 212,00
Z51617	ZR511618	05/02/2019	04/02/2034	SNCF Voyageurs	Région BFC	327 264,89	20 185,00	307 079,89
Z51617	ZR511618	05/02/2019	04/02/2034	SNCF Voyageurs	Région BFC	196 358,94	12 111,01	184 247,93
Z51617	ZR511618	05/02/2019	04/02/2049	SNCF Voyageurs	Région BFC	785 435,74	24 223,74	761 212,00
Sous total série générique (3)						6 233 617,00	262 452,26	5 971 164,74
Z9616	Z9616	01/01/2008	31/12/2022	SNCF Voyageurs	Région BFC	183 720,43	137 685,57	46 034,86
Z9616	Z9616	31/12/2008	31/12/2030	SNCF Voyageurs	-	39 724,71	14 297,92	25 426,79
Sous total série générique (3)						223 445,14	151 983,49	71 461,65
Z9632	Z9632	31/12/2008	31/12/2028	SNCF Voyageurs	-	39 383,81	15 940,51	23 443,30
Sous total série générique (3)						39 383,81	15 940,51	23 443,30
Total séries génériques						475 854 733,72	222 728 647,53	253 126 086,19

(1) Matricule : une référence par voiture ; plusieurs voitures pour une rame.

(2) A compléter pour les biens dont la région est propriétaire.

(3) Série générique : type de rame (génération de rame).

IV – ANNEXES	IV
D – AUTRES ELEMENTS D'INFORMATION – GESTION DES FONDS EUROPEENS	D4.1

PROGRAMMATION 2014-2020 BOURGOGNE (1)

Gestion AP/AE

Fonds Européens	FEDER	FSE	FEADER	AUTRES FONDS	ASSISTANCE TECHNIQUE (2)
Rappel total programme opérationnel (a)	178 577 155,64	41 725 271,00	561 921 912,00	0,00	9 987 971,00
AP et AE affectées au 31/12/N-1 (b)	101 607 962,17	28 292 435,40	447 254 308,54	0,00	1 463 698,11
Flux d'AP et d'AE affectées dans l'année N (c) (3)	41 397 804,01	10 765 752,89	32 302 399,14	0,00	5 021 281,54
Total AP et AE affectées (d) = (b) + (c)	143 005 766,18	39 058 188,29	479 556 707,68	0,00	6 484 979,65
Taux d'affectation = (d) / (a)	80,08	93,61	85,34	0,00	64,93
Reste à affecter = (a) - (d)	35 571 389,46	2 667 082,71	82 365 204,32	0,00	3 502 991,35

Gestion des crédits de paiements

Fonds Européens	FEDER	FSE	FEADER	AUTRES FONDS	ASSISTANCE TECHNIQUE
Dépenses (4)					
Rappel total programme opérationnel (a)	178 577 155,64	41 725 271,00	561 921 912,00	0,00	9 987 971,00
Mandatés au 31/12/N-1 (b)	36 329 751,18	13 611 679,26	0,00	0,00	1 028 661,67
Mandatés de l'année N (c)	41 922 168,94	6 343 016,61	0,00	0,00	2 648 570,20
Régularisations de l'année N (d)	0,00	0,00	0,00	0,00	0,00
Total CP mandatés (e) = (b) + (c) + (d)	78 251 920,12	19 954 695,87	0,00	0,00	3 677 231,87
Taux d'emploi = (e) / (a)	43,82	47,82	0,00	0,00	36,82
Reste à mandater = (a) - (e)	100 325 235,52	21 770 575,13	561 921 912,00	0,00	6 310 739,13
Recettes					
Rappel total recettes à titrer sur la programmation (f)	178 577 155,64	41 725 271,00	561 921 912,00	0,00	9 987 971,00
Recettes titrées au 31/12/N-1 (g)	35 975 069,12	12 423 394,78	0,00	0,00	955 732,15
Recettes titrées l'année N (h)	41 922 168,94	8 860 260,93	0,00	0,00	5 108 546,73
Total recettes (i) = (g)+(h)	77 897 238,06	21 283 655,71	0,00	0,00	6 064 278,88
Taux de recouvrement = (i) / (f)	43,62	51,01	0,00	0,00	60,72
Reste à titrer = (f) - (i)	100 679 917,58	20 441 615,29	561 921 912,00	0,00	3 923 692,12
Avances encaissées non titrées (j) (5)	18 845 672,08	4 315 573,99	0,00	0,00	0,00
Reste à employer = (j) + (i) - (e)	18 490 990,02	5 644 533,83	0,00	0,00	2 387 047,01

(1) Inscrire la programmation concernée. Ouvrir un état par programmation à partir de la programmation 2014-2020.

(2) Cette colonne n'est à compléter que pour les collectivités qui gèrent une partie de l'assistance technique en AP/AE, sachant que la part frais de personnel est exclue de la gestion AP/AE.

(3) Ce flux comprend les affectations et les désaffectations de l'année. En effet, les désaffectations génèrent une enveloppe disponible à réaffecter et impactent la ligne « Reste à affecter » qui est réabondée à hauteur des désaffectations.

(4) Par dépense, il est entendu la dépense en faveur de tiers ou supportée par la collectivité en maîtrise d'ouvrage directe financée uniquement par les fonds européens, hors contrepartie de la collectivité.

(5) Cette ligne n'est à compléter que si la collectivité ne titre pas les avances.

IV – ANNEXES	IV
D – AUTRES ELEMENTS D'INFORMATION – GESTION DES FONDS EUROPEENS	D4.1

PROGRAMMATION 2014-2020 FRANCHE COMTE (1)

Gestion AP/AE

Fonds Européens	FEDER	FSE	FEADER	AUTRES FONDS	ASSISTANCE TECHNIQUE (2)
Rappel total programme opérationnel (a)	145 698 377,00	32 397 572,00	439 389 668,00	61 937 075,00	13 504 957,00
AP et AE affectées au 31/12/N-1 (b)	85 804 571,44	28 153 307,50	340 267 143,77	48 784 110,07	3 703 355,89
Flux d'AP et d'AE affectées dans l'année N (c) (3)	33 496 889,08	5 470 282,68	39 037 013,12	13 513 787,59	2 981 385,99
Total AP et AE affectées (d) = (b) + (c)	119 301 460,52	33 623 590,18	379 304 156,89	62 297 897,66	6 684 741,88
Taux d'affectation = (d) / (a)	81,88	103,78	86,33	100,58	49,50
Reste à affecter = (a) - (d)	26 396 916,48	-1 226 018,18	60 085 511,11	-360 822,66	6 820 215,12

Gestion des crédits de paiements

Fonds Européens	FEDER	FSE	FEADER	AUTRES FONDS	ASSISTANCE TECHNIQUE
Dépenses (4)					
Rappel total programme opérationnel (a)	145 698 377,00	32 397 572,00	439 389 668,00	61 937 075,00	13 504 957,00
Mandatés au 31/12/N-1 (b)	33 221 138,32	7 558 042,07	0,00	0,00	1 832 090,80
Mandatés de l'année N (c)	23 022 299,57	2 475 070,54	0,00	0,00	1 275 849,04
Régularisations de l'année N (d)	0,00	0,00	0,00	0,00	0,00
Total CP mandatés (e) = (b) + (c) + (d)	56 243 437,89	10 033 112,61	0,00	0,00	3 107 939,84
Taux d'emploi = (e) / (a)	38,60	30,97	0,00	0,00	23,01
Reste à mandater = (a) - (e)	89 454 939,11	22 364 459,39	439 389 668,00	61 937 075,00	10 397 017,16
Recettes					
Rappel total recettes à titrer sur la programmation (f)	145 698 377,00	32 397 572,00	439 389 668,00	61 937 075,00	13 504 957,00
Recettes titrées au 31/12/N-1 (g)	35 266 054,20	6 947 982,39	0,00	0,00	2 907 992,85
Recettes titrées l'année N (h)	23 022 299,57	3 640 619,13	0,00	0,00	2 370 843,99
Total recettes (i) = (g)+(h)	58 288 353,77	10 588 601,52	0,00	0,00	5 278 836,84
Taux de recouvrement = (i) / (f)	40,01	32,68	0,00	0,00	39,09
Reste à titrer = (f) - (i)	87 410 023,23	21 808 970,48	439 389 668,00	61 937 075,00	8 226 120,16
Avances encaissées non titrées (j) (5)	20 743 268,94	2 114 574,29	0,00	0,00	0,00
Reste à employer = (j) + (i) - (e)	22 788 184,82	2 670 063,20	0,00	0,00	2 170 897,00

(1) Inscrire la programmation concernée. Ouvrir un état par programmation à partir de la programmation 2014-2020.

(2) Cette colonne n'est à compléter que pour les collectivités qui gèrent une partie de l'assistance technique en AP/AE, sachant que la part frais de personnel est exclue de la gestion AP/AE.

(3) Ce flux comprend les affectations et les désaffectations de l'année. En effet, les désaffectations génèrent une enveloppe disponible à réaffecter et impactent la ligne « Reste à affecter » qui est réabondée à hauteur des désaffectations.

(4) Par dépense, il est entendu la dépense en faveur de tiers ou supportée par la collectivité en maîtrise d'ouvrage directe financée uniquement par les fonds européens, hors contrepartie de la collectivité.

(5) Cette ligne n'est à compléter que si la collectivité ne titre pas les avances.

IV – ANNEXES	IV
AUTRES ELEMENTS D'INFORMATION –COMPTE D'EMPLOI DU FONDS COMMUN DES SERVICES D'HEBERGEMENT (en application de l'article 7 du décret n°2000-992 du 6 octobre 2000)	D4.2

45320 – FONDS COMMUN DES SERVICES D'HEBERGEMENT (1) Fonds commun des services d'hébergement

Recettes

Service d'hébergement contributeur (2)	Montant
Collège Les Loges - 58 NEVERS	304,50
Collège Monge - 21 BEAUNE	2 432,85
ENIL - 25 MAMIROLLE	3 162,98
ENILBIO - 39 POLIGNY	2 916,17
EPLEFPA Edgar Faure - 39 MONTMOROT	3 737,64
EPLEFPA Etienne Munier - 70 VESOUL	25 406,18
EPLEFPA Lucien Quelet - 90 VALDOIE	4 358,41
EPLEFPA Mancy - 39 LONS-LE-SAUNIER	2 797,55
EREA Alain Fournier - 21 BEAUNE	1 080,95
EREA Claude Brosse - 71 CHARNAY-LES-MACON	1 371,34
EREA Jules Verne - 89 JOIGNY	1 939,84
EREA La Moraine - 39 CROTENAY	1 397,76
EREA La Moraine - 39 CROTENAY : remboursement d'un trop perçu sur une subvention	795,00
EREA Simone Veil - 25 BESANÇON	727,74
LEG Jacques Amyot - 89 AUXERRE	4 125,56
LEG Pontus de Tyard - 71 CHALON-SUR-SAÔNE	5 441,66
LEGP Chevalier d'Eon - 89 TONNERRE	3 072,22
LEGT C. et R. Janot - 89 SENS	9 165,49
LEGT Carnot - 21 DIJON	9 479,89
LEGT Gabriel Voisin - 71 TOURNUS	3 488,75
LEGT Gustave Eiffel - 21 DIJON	9 344,18
LEGT Henri Parriat - 71 MONTCEAU-LES-MINES	5 851,71
LEGT Jules Renard - 58 NEVERS	5 165,80
LEGT La Prat's - 71 CLUNY	5 999,89
LEGT Lamartine - 71 MÂCON	8 222,10
LEGT Montchapet - 21 DIJON	5 184,70
LEGT Nicéphore Niépce - 71 CHALON-SUR-SAÔNE	6 363,83
LEGT Raoul Follereau - 58 NEVERS	3 746,72
LEGT Raoul Follereau - 58 NEVERS : remboursement d'un trop perçu sur une subvention	989,52
LEGT Romain Rolland - 58 CLAMECY	4 416,98
LEGT Stéphane Liégeois - 21 BROCHON	7 335,06
LEGTA - 21 BEAUNE	3 057,83
LEGTA - 21 BEAUNE : : remboursement d'un trop perçu sur une subvention	1 529,70
LEGTA - 71 FONTAINES	6 679,43
LEGTA Félix Kir - 21 PLOMBIERES-LES-DIJON	1 801,01
LEGTA Granvelle - DANNEMARIE-SUR-CRÊTE	6 959,05
LEGTA La Barotte - Haute Côte d'Or - 21 CHATILLON-SUR-SEINE	2 655,05

REGION BOURGOGNE-FRANCHE-COMTE - Budget principal - CA - 2020

Service d'hébergement contributeur (2)	Montant
LEGTA La Brosse / Terres de l'Yonne - 89 VENOY	3 679,93
LEGTA Olivier de Serres - 21 QUETIGNY	5 169,01
LEGTA de Nevers - Cosne - 58 CHALLUY	4 124,77
LEGTA de Nevers - Cosne - 58 CHALLUY : encaissement par erreur du FARPI (à reverser)	988,43
LEGTA du Morvan - 58 CHÂTEAU-CHINON	1 259,50
LEGTP Anna Judic - 21 SEMUR-EN-AUXOIS	6 428,81
LEGTP Bonaparte - 71 AUTUN	3 528,43
LEGTP Bonaparte - 71 AUTUN : remboursement d'un trop perçu sur une subvention	553,17
LEGTP Clos Maire - 21 BEAUNE	4 357,41
LEGTP Emiland Gauthey - 71 CHALON-SUR-SAÔNE	3 834,76
LEGTP Etienne-Jules Marey - 21 BEAUNE	3 899,13
LEGTP Henri Vincenot - 71 LOUHANS	9 719,65
LEGTP Hilaire de Chardonnet - 71 CHALON-SUR-SAÔNE	3 218,29
LEGTP Hippolyte Fontaine - 21 DIJON	6 464,07
LEGTP Jean-Joseph Fourier - 89 AUXERRE	5 900,24
LEGTP Le Castel - 21 DIJON	7 272,60
LEGTP Louis Davier - 89 JOIGNY	6 610,37
LEGTP Léon Blum - 71 LE CREUSOT	4 047,57
LEGTP Mathias - 71 CHALON-SUR-SAÔNE	5 288,64
LEGTP Parc des Chaumes - 89 AVALLON	4 609,55
LEGTP Pierre-Gilles de Gennes - 58 COSNE-SUR-LOIRE	4 770,44
LEGTP Pierre-Gilles de Gennes - 58 COSNE-SUR-LOIRE : remboursement trop perçu sur subvention	889,43
LEGTP Prieur de la Côte d'Or - 21 AUXONNE	3 114,20
LEGTP Prieur de la Côte d'Or - 21 AUXONNE : remboursement d'un trop perçu sur une subvention	1 587,32
LEGTP René Cassin - 71 MÂCON	5 534,94
LG Charles Nodier - 39 DOLE	4 051,65
LG Charles Nodier - 39 DOLE : remboursement d'un trop perçu sur une subvention	367,68
LGT Armand Peugeot - 25 VALENTIGNEY	3 610,75
LGT Condorcet - 90 BELFORT	4 623,77
LGT Georges Cuvier - 25 MONTBELIARD	3 857,08
LGT Georges Cuvier - 25 MONTBELIARD : remboursement d'un trop perçu sur une subvention	37,35
LGT Gustave Courbet - 90 BELFORT	4 966,40
LGT Jean Michel - 39 LONS-LE-SAUNIER	8 690,20
LGT Les Haberges - 70 VESOUL	3 625,67
LGT Louis Pasteur - 25 BESANÇON	5 609,02
LGT Louis Pergaud - 25 BESANÇON	12 266,34
LGT Raoul Follereau - 90 BELFORT	6 165,83
LGT Victor Hugo - 25 BESANÇON	9 885,90
LGT Victor Hugo - 25 BESANÇON : remboursement d'un trop perçu sur une subvention	599,27
LP Adrien Pâris - 25 BESANÇON	3 159,86
LP Adrien Pâris - 25 BESANÇON : remboursement d'un trop perçu sur une subvention	288,90
LP Antoine - 21 CHENOVE	1 901,75
LP Astier - 71 PARAY-LE-MONIAL	1 331,09
LP Astier - 71 PARAY-LE-MONIAL : remboursement d'un trop perçu sur une subvention	449,00
LP Claudie Haigneré - 71 BLANZY	2 137,55

REGION BOURGOGNE-FRANCHE-COMTE - Budget principal - CA - 2020

Service d'hébergement contributeur (2)	Montant
LP Condé - 25 BESANÇON	2 348,59
LP Denis Diderot - 90 BAVILLIERS	1 887,78
LP Denis Diderot - 90 BAVILLIERS : remboursement d'un trop perçu sur une subvention	1 127,00
LP Edgar Faure - 25 MORTEAU	8 262,16
LP Eugène Guillaume - 21 MONTBARD	2 283,82
LP François Mitterrand - 58 CHÂTEAU-CHINON	3 462,01
LP Henri Fertet - 70 GRAY	5 144,87
LP Henry Moisan - 21 LONGCHAMP	2 342,10
LP Jacques Prévert - 39 DOLE	1 158,43
LP Jacques Prévert - 39 DOLE : remboursement d'un trop perçu sur une subvention	605,80
LP Jean Rostand - 58 NEVERS	1 546,35
LP Jean Rostand - 58 NEVERS : encaissement par erreur (reversement effectué)	780,00
LP Jouffroy d'Abbans - 25 BAUME-LES-DAMES	1 673,35
LP Jules Ferry - 90 DELLE	2 388,96
LP Le Corbusier - 39 LONS-LE-SAUNIER	1 239,72
LP Les Huisselets - 25 MONTBELIARD	2 629,79
LP Les Huisselets - 25 MONTBELIARD : remboursement d'un trop perçu sur une subvention	420,10
LP Les Marcs d'Or - 21 DIJON	4 129,10
LP Luxembourg - 70 VESOUL	1 716,91
LP Montciel - 39 LONS-LE-SAUNIER	527,94
LP Montciel - 39 LONS-LE-SAUNIER : remboursement d'un trop perçu sur une subvention	3 508,20
LP Nelson Mandela - 25 AUDINCOURT	1 840,34
LP Pierre Bérégovoy - 58 FOURCHAMBAULT	2 646,28
LP Pierre Bérégovoy - 58 FOURCHAMBAULT : remboursement d'un trop perçu sur une subvention	13 064,90
LP Pierre Vernotte - 39 MOIRANS-EN-MONTAGNE	1 364,30
LP Pontarcher - 70 VESOUL	5 136,72
LP Saint-Germain - 89 AUXERRE	976,10
LP Simone Weil - 21 DIJON	3 277,50
LP Toussaint Louverture - 25 PONTARLIER	2 814,06
LP Toussaint Louverture - 25 PONTARLIER : remboursement d'un trop perçu sur une subvention	1 130,70
LP Tristan Bernard - 25 BESANÇON	1 729,56
LP des Métiers Camille Du Gast - 71 CHALON-SUR-SAÔNE	2 474,54
LP du Bâtiment Thomas Dumorey - 71 CHALON-SUR-SAÔNE	762,05
LP éco. et hôtelier A. Dumaine - 71 MÂCON	2 201,09
LPA - 58 PLAGNY-SERMOISE	306,30
LPA - 71 CHAROLLES	1 452,42
LPA Albert Schweitzer - 89 CHAMPS-SUR-YONNE	1 696,13
LPA Albert Schweitzer - 89 CHAMPS-SUR-YONNE : remboursement d'un trop perçu sur une subvention	1 589,50
LPO Augustin Cournot - 70 GRAY	4 137,86
LPO Claude-Nicolas LEDOUX - 25 BESANÇON	3 599,36
LPO Edouard Belin - 70 VESOUL	7 685,85
LPO Georges Colomb - 70 LURE	4 514,26
LPO Germaine Tillion - 25 MONTBELIARD	4 098,29
LPO Hyacinthe Friant - 39 POLIGNY	10 923,09
LPO Jacques Duhamel - 39 DOLE	5 104,18

REGION BOURGOGNE-FRANCHE-COMTE - Budget principal - CA - 2020

Service d'hébergement contributeur (2)	Montant
LPO Jules Haag - 25 BESANÇON	13 312,74
LPO Jules Haag - 25 BESANÇON : remboursement d'un trop perçu sur une subvention	155,40
LPO Louis Aragon - 70 HERICOURT	1 518,84
LPO Lumière - 70 LUXEUIL-LES-BAINS	5 815,15
LPO Paul-Emile Victor - 39 CHAMPAGNOLE	5 097,99
LPO Pré Saint-Sauveur - 39 SAINT-CLAUDE	4 573,32
LPO Pré Saint-Sauveur - 39 SAINT-CLAUDE : remboursement d'un trop perçu sur une subvention	500,91
LPO Victor Bérard - 39 MOREZ	5 621,81
LPO Victor Bérard - 39 MOREZ : remboursement d'un trop perçu sur une subvention	667,27
LPO Xavier Marmier - 25 PONTARLIER	8 607,41
LPO du Bois - 39 MOUCHARD	7 177,11
LTP Vauban - 89 AUXERRE	3 122,89
Lycée de l'Horticulture et Paysage - 71 TOURNUS	3 516,55
Lycée de la Communication A.Colas - 58 NEVERS	5 053,84
Lycée forestier de Bourgogne - 71 ETANG-SUR-ARROUX	1 633,00
Lycée international Charles de Gaulle - 21 DIJON	4 936,29
Lycée-collège Le Mont Châtelet - 58 VARZY	2 706,74
Lycée-collège Le Mont Châtelet - 58 VARZY : remboursement d'un trop perçu sur une subvention	1 695,00
TOTAL	566 401,38

Dépenses

Service d'hébergement bénéficiaire (2)	Objet	Montant
21-AUXONNE - LPO Prieur de la Côte d'Or	Réparation d'une marmite, des banques chaudes, du convoyeur à plateaux et du lave-vaisselle	2 222,00
21-AUXONNE - LPO Prieur de la Côte d'Or	Transport des élèves demi-pensionnaires et internes entre les deux sites pour l'année 2020	14 400,00
21-AUXONNE - LPO Prieur de la Côte d'Or	Remplacement du sèche-linge et du lave-vaisselle de la salle des petits-déjeuners de l'internat	8 124,00
21-AUXONNE - LPO Prieur de la Côte d'Or	Remise en état des banques chaudes, des évacuations de la plonge et du lave-vaisselle	3 035,00
21-AUXONNE - LPO Prieur de la Côte d'Or	Prise en charge du surcoût des repas livrés les 22, 23 et 24 septembre 2020	759,00
21-BEAUNE - Erea Alain-Fournier	Modification de la table de tri du service de restauration	345,00
21-BEAUNE - LEGTA de Beaune	Remplacement du boîtier d'allumage du brûleur du four gaz du service de restauration	490,00
21-BEAUNE - LEGTA de Beaune	Remplacement du moteur ventilateur du four gaz "Bonnet" du service de restauration	959,00
21-BEAUNE - LEGTA de Beaune	Rép. four, plonge, armoire chariot, bain-marie, lave-vaisselle, lave-batterie, cutter électrique	2 988,00
21-BEAUNE - LEGTA de Beaune	Remplacement d'un brûleur du four gaz "Bonnet" du service de restauration	1 651,00
21-BEAUNE - LEGTA de Beaune	Remplacement de la sonde à piquer de la cellule de refroidissement du service de restauration	605,00
21-BEAUNE - LEGTA de Beaune	Remplacement du débitmètre de la marmite du service de restauration	1 069,00

REGION BOURGOGNE-FRANCHE-COMTE - Budget principal - CA - 2020

Service d'hébergement bénéficiaire (2)	Objet	Montant
21-BEAUNE - LEGTA de Beaune	Remplacement du déshydrateur et de l'évaporateur de la chambre froide "Viande"	1 843,00
21-BEAUNE - LEGTA de Beaune	Réparation de la chambre froide et location d'un camion frigo dans l'attente de la réparation	6 562,00
21-BEAUNE - LEGTA de Beaune	Réalisation des travaux nécessaires à l'installation du four en provenance du lycée G. Tillion	7 113,00
21-BEAUNE - LPO Clos Maire	Acquisition d'une armoire froide pour le service de restauration	2 113,00
21-BEAUNE - LPO Etienne-Jules Marey	Transport des élèves internes au lycée viticole pour l'année scolaire 2020-2021	1 100,00
21-BROCHON - LGT Stéphane Liégeard	Acquisition d'une interface numérique de réservation de repas (lutte contre le gaspi alimentaire)	6 000,00
21-BROCHON - LGT Stéphane Liégeard	Remplacement de l'évaporateur et d'une résistance de la chambre froide négative	1 637,00
21-BROCHON - LGT Stéphane Liégeard	Réparation d'une vitrine réfrigérée du service de restauration	2 012,00
21-BROCHON - LGT Stéphane Liégeard	Remplacement du sèche-linge du service de lingerie	3 834,00
21-CHATILLON-SUR-SEINE - LEGTA La Barotte	Transport des élèves internes entre la gare et l'établissement - Années 2019 et 2020	22 220,00
21-CHENOVE - LP Antoine	Remplacement des ressorts de la porte de la laverie du service de restauration	657,00
21-CHENOVE - LP Antoine	Remplacement du four 10 niveaux du service de restauration	10 586,00
21-CHENOVE - LP Antoine	Réparation du lave-linge et achat de 2 aspirateurs pour le service de restauration et d'hébergement	637,00
21-CHENOVE - LP Antoine	Acquisition de matelas et protège-matelas pour l'internat	2 001,00
21-CHENOVE - LP Antoine	Rép friteuse, cellule, armoire traversante, étuve et acq. table centrale, congélateur et chariot	4 657,00
21-CHENOVE - LP Antoine	Réparation du four du service de restauration	470,00
21-CHENOVE - LP Antoine	Prise en charge du surcoût des repas livrés les 14, 15 et 16 octobre 2020	1 120,00
21-DIJON - LG Charles de Gaulle	Remise en état des vitrines réfrigérées du service de restauration	722,00
21-DIJON - LG Charles de Gaulle	Réparation de la chambre froide "fruits et légumes du service de restauration	623,00
21-DIJON - LG Charles de Gaulle	Réparation du lave-batterie du service de restauration	783,00
21-DIJON - LG Charles de Gaulle	Remplacement de matelas et de literie à l'internat	7 315,00
21-DIJON - LG Charles de Gaulle	Subvention complémentaire pour l'acquisition de matelas et de literie pour l'internat	535,00
21-DIJON - LG Charles de Gaulle	Remplacement du lave-linge du service de lingerie	3 335,00
21-DIJON - LG Charles de Gaulle	Acquisition d'un sèche-linge pour le service de lingerie	2 429,00
21-DIJON - LG Charles de Gaulle	Réparation d'une vitrine réfrigérée du service de restauration	399,00
21-DIJON - LG Charles de Gaulle	Réparation d'une friteuse du service de restauration	1 799,00
21-DIJON - LG Charles de Gaulle	Remplacement de la badgeuse du distributeur de plateaux du service de restauration	3 024,00
21-DIJON - LGT Montchapet	Remplacement de la carte mère du lave-batterie du service de restauration	1 522,00
21-DIJON - LGT Montchapet	Remplacement de 30 matelas à l'internat	2 206,00
21-DIJON - LPO Le Castel	Réparation de la machine à laver à convoyeur du service de restauration	2 483,00

REGION BOURGOGNE-FRANCHE-COMTE - Budget principal - CA - 2020

Service d'hébergement bénéficiaire (2)	Objet	Montant
21-DIJON - LPO Le Castel	Acquisition d'une monobrosse pour le nettoyage du service de restauration	518,00
21-DIJON - LPO Le Castel	Réparation de la vanne de vidange du lave-batterie et acquisition d'un presse-purée	1 096,00
21-DIJON - LPO Le Castel	Remplacement d'une borne d'accès au distributeur de plateaux du service de restauration	1 938,00
21-DIJON - LPO Le Castel	Acquisition d'un cutter de table pour le service de restauration	495,00
21-DIJON - LPO Le Castel	Réparation de l'autolaveuse du service de restauration	543,00
21-DIJON - LPO Le Castel	Adaptation du distributeur de plateaux afin de permettre un accès avec cartes sans contact	4 284,00
21-DIJON - LPO Le Castel	Remplacement du lave-linge affecté au service de restauration	6 481,00
21-DIJON - LPO Les Marcs d'Or	Rép. cellule, plaques cuisson, zone prépa froide et remp. central d'enregistrement températures	7 447,00
21-DIJON - LPO Les Marcs d'Or	Vaisselle jetable pour service du soir pendant l'absence des agents en octobre 2020	375,00
21-DIJON - LPO Simone Weil	Prise en charge du surcoût des repas livrés pour la période du 1er septembre au 18 décembre 2020	48 335,00
21-LONGCHAMP - LP Henry Moisand	Réparation du lave-vaisselle du service de restauration	1 850,00
21-LONGCHAMP - LP Henry Moisand	Remplacement compresseur vitrine réfrigérée et carte défectueuse cellule de refroidissement	3 057,00
21-PLOMBIERES LES DIJON - LEGTA Félix Kir	Acquisition d'une trancheuse à pain pour le service de restauration	1 944,00
21-QUETIGNY - LEGTA Olivier de Serres	Remplacement de deux adoucisseurs du service de restauration	4 037,00
21-QUETIGNY - LEGTA Olivier de Serres	Prise en charge du surcoût des repas livrés pour la période du 2 au 12 juin 2020	2 473,00
21-SEMUR EN AUXOIS - LPO Anna Judic	Acquisition d'un lave-linge pour le service de lingerie	6 307,00
25-BESANCON - Erea Simone Veil	Raccordement électrique pour l'installation d'une essoreuse au service de restauration	535,00
25-BESANCON - Erea Simone Veil	Remplacement de la sonde de dégivrage de la cellule froide du service de restauration	312,00
25-BESANCON - Erea Simone Veil	Acquisition de protège-matelas pour l'internat	369,00
25-BESANCON - Erea Simone Veil	Transport des élèves internes entre la gare et l'établissement pour l'année scolaire 2020-2021	2 060,00
25-BESANCON - Erea Simone Veil	Prise en charge du surcoût des repas livrés pour les internes les 14, 15 et 16 octobre 2020	1 770,00
25-BESANCON - LGT Louis Pasteur	Remplacement des courbes mécanisées de la laverie du service de restauration	14 294,00
25-BESANCON - LGT Louis Pasteur	Transport des élèves internes au lycée Victor Hugo pour l'année scolaire 2020-2021	2 184,00
25-BESANCON - LGT Louis Pergaud	Remplacement d'une fontaine à eau du service de restauration	760,00
25-BESANCON - LGT Victor Hugo	Remplacement d'un contacteur et de cartes électroniques sur la laverie du service de restauration	2 177,00
25-BESANCON - LGT Victor Hugo	Remplacement de matelas et de protège-matelas à l'internat	2 838,00
25-BESANCON - LGT Victor Hugo	Remise en état des vitrines réfrigérées du service de restauration	1 478,00
25-BESANCON - LGT Victor Hugo	Remplacement du générateur de vapeur de la lingerie	2 932,00
25-BESANCON - LP Pierre-Adrien Pâris	Réparation du lave-batterie, de la friteuse et de l'autolaveuse du service de restauration	1 818,00

REGION BOURGOGNE-FRANCHE-COMTE - Budget principal - CA - 2020

Service d'hébergement bénéficiaire (2)	Objet	Montant
25-BESANCON - LP Pierre-Adrien Pâris	Réparation du lave-vaisselle du service de restauration	1 233,00
25-BESANCON - LP Pierre-Adrien Pâris	Acquisition de matelas pour l'internat	9 693,00
25-BESANCON - LP Pierre-Adrien Pâris	Remplacement du congélateur du service de restauration	749,00
25-BESANCON - LP Pierre-Adrien Pâris	Acquisition de petits matériels pour le service de restauration	580,00
25-BESANCON - LP Pierre-Adrien Pâris	Remplacement de la résistance du lave-vaisselle du service de restauration	247,00
25-BESANCON - LPO Claude-Nicolas Ledoux	Acquisition de deux nettoyeurs vapeur pour le service de restauration	7 509,00
25-BESANCON - LPO Jules Haag	Remplacement de l'essoreuse à salade du service de restauration	3 051,00
25-DANNEMARIE SUR CRETE - LEGTA Granvelle	Acquisition d'un égouttoir pour la marmite du service de restauration	413,00
25-DANNEMARIE SUR CRETE - LEGTA Granvelle	Remplacement des fontaines à eau du service de restauration	2 799,00
25-MONTBELIARD - LGT Geoges Cuvier	Remplacement de la cellule du convoyeur à corde du service de restauration	286,00
25-MONTBELIARD - LGT Geoges Cuvier	Remplacement du ventilateur de la chambre froide négative du service de restauration	581,00
25-MONTBELIARD - LGT Geoges Cuvier	Réparation four, chambre froide négative, sauteuses, lave-vaisselle et évaporateur local à déchets	9 314,00
25-MONTBELIARD - LGT Geoges Cuvier	Remplacement du compresseur sur l'armoire positive et du sèche-linge du service de restauration	3 496,00
25-MONTBELIARD - LGT Geoges Cuvier	Remplacement roulements batteur et deux sondes de température sur la chambre froide	1 173,00
25-MONTBELIARD - LGT Geoges Cuvier	Remplacement du commutateur self, résistances four et thermostat friteuse	1 528,00
25-MONTBELIARD - LGT Geoges Cuvier	Remplacement d'une carte électronique sur la sauteuse "Charvet" du service de restauration	1 379,00
25-MONTBELIARD - LGT Geoges Cuvier	Remplacement de l'évaporateur de la chambre froide négative du service de restauration	4 692,00
25-MONTBELIARD - LGT Geoges Cuvier	Remplacement compresseur chambre froide, adoucisseur pour lave-batterie, chariots et porte-casiers	6 067,00
25-MONTBELIARD - LGT Geoges Cuvier	Réparation du lave-vaisselle du service de restauration	5 065,00
25-MONTBELIARD - LP Les Huisselets	Réparation d'une armoire froide du service de restauration	1 041,00
25-MONTBELIARD - LP Les Huisselets	Réparation du lave-vaisselle du service de restauration	2 017,00
25-MONTBELIARD - LP Les Huisselets	Remplacement du coupe-légumes du service de restauration	2 483,00
25-MONTBELIARD - LP Les Huisselets	Réparation de la plonge du service de restauration	1 103,00
25-MONTBELIARD - LP Les Huisselets	Déplacement machine de plonge dans le cadre des travaux de reprise d'étanchéité au niveau du sol	536,00
25-MONTBELIARD - LP Les Huisselets	Transport des élèves internes aux lycées G. Cuvier et L. Aragon pour l'année scolaire 2020-2021	70 000,00
25-MONTBELIARD - LP Les Huisselets	Remplacement de l'évaporateur de l'armoire à chariot du service de restauration	926,00
25-MONTBELIARD - LP Les Huisselets	Réparation du lave-vaisselle du service de restauration	666,00
25-MONTBELIARD - LP Les Huisselets	Remplacement du système de contrôle d'accès au service de restauration	11 020,00
25-MONTBELIARD - LP Les Huisselets	Remplacement pressostats, sondes de températures et tube de raccordement du lave-vaisselle	1 053,00
25-MORTEAU - LPO Edgar Faure	Rép. chambres froides, four, vitrines, acq. armoires de rangt, machine à café, mixer, fontaine eau	12 719,00

REGION BOURGOGNE-FRANCHE-COMTE - Budget principal - CA - 2020

Service d'hébergement bénéficiaire (2)	Objet	Montant
25-MORTEAU - LPO Edgar Faure	Remplacement du moteur ventilateur de la chambre froide négative du service de restauration	934,00
25-PONTARLIER - LP Toussaint Louverture	Acquisition d'un trancheur à pain pour le service de restauration	2 715,00
25-PONTARLIER - LP Toussaint Louverture	Réparation du four "Frima" du service de restauration	3 157,00
25-PONTARLIER - LP Toussaint Louverture	Remplit ventilateurs meuble bain-marie et gâches portes de la chambre froide	1 347,00
25-PONTARLIER - LP Toussaint Louverture	Surcoût occasionné par l'hébergement internes à la MFR de Pontarlier suite sinistre 10 février 2020	3 268,00
25-PONTARLIER - LP Toussaint Louverture	Nettoyage des locaux, mobiliers et literies de l'internat suite au sinistre du 10 février 2020	7 452,00
25-PONTARLIER - LP Toussaint Louverture	Rép. trancheur, acq. chauffe-lait, chariot porte bac, ouvre-boîte, chariot mobile chauffant	5 794,00
25-PONTARLIER - LPO Xavier Marmier	Remplacement de l'évaporateur de l'armoire à pâtisserie du service de restauration	2 049,00
25-PONTARLIER - LPO Xavier Marmier	Réparation d'une friteuse, de la sauteuse, du four "Frima" et du lave-vaisselle	4 202,00
25-PONTARLIER - LPO Xavier Marmier	Acquisition de centrales de désinfection pour l'internat	2 106,00
39-CHAMPAGNOLE - LPO Paul-Emile Victor	Transport des élèves internes pour l'année scolaire 2019-2020	8 200,00
39-CROTENAY - Erea La Moraine	Remplacement du congélateur du service de restauration	339,00
39-CROTENAY - Erea La Moraine	Remise en état laveuse à avancement automatique, four "Frima", ouvre-boîtes et fontaine à eau	969,00
39-CROTENAY - Erea La Moraine	Remise en état de la chambre froide négative du service de restauration	196,00
39-CROTENAY - Erea La Moraine	Remise en état d'une desserte réfrigérée du service de restauration	793,00
39-DOLE - LG Charles Nodier	Rembt denrées alimentaires perdues suite coupure courant ayant entraîné arrêt chambres froides	4 961,00
39-DOLE - LG Charles Nodier	Acquisition d'une table de tri des déchets pour le service de restauration	5 610,00
39-DOLE - LG Charles Nodier	Transport des élèves internes au lycée J. Duhamel pour l'année scolaire 2020-2021	2 610,00
39-DOLE - LG Charles Nodier	Remplacement de quatre chariots chauffe-assiettes du service de restauration	3 835,00
39-DOLE - LG Charles Nodier	Acquisition de deux refroidisseurs d'eau pour le service de restauration	4 291,00
39-DOLE - LP Jacques Prévert	Remplacement des deux fontaines à eau du service de restauration	2 397,00
39-DOLE - LP Jacques Prévert	Transport des internes au lycée Duhamel - période de septembre à décembre 2019 et année 2020	13 895,00
39-DOLE - LP Jacques Prévert	Remplacement de l'éplucheuse du service de restauration	3 271,00
39-LONS LE SAUNIER - LEGTA Mancy	Remplacement d'une armoire positive du service de restauration	828,00
39-LONS LE SAUNIER - LGT Jean Michel	Remplacement du lave-linge et du sèche-linge du service de lingerie	16 644,00
39-MONTMOROT - LEGTA Edgar Faure	Acquisition d'une autolaveuse pour l'internat	2 674,00
39-MOREZ - LPO Victor Bérard	Réparation du broyeur à déchets du service de restauration	3 720,00
39-MOREZ - LPO Victor Bérard	Remplacement du distributeur de plateaux du service de restauration	19 192,00
39-MOREZ - LPO Victor Bérard	Remise en état de la centrale froid du service de restauration	8 476,00
39-POLIGNY - LPO Hyacinthe Friant	Remplacement d'enrouleurs sur les centrales de lavage du service de restauration - Site de Poligny	1 058,00

REGION BOURGOGNE-FRANCHE-COMTE - Budget principal - CA - 2020

Service d'hébergement bénéficiaire (2)	Objet	Montant
39-SAINT-CLAUDE - LPO Pré Saint Sauveur	Réparation de l'essoreuse et du meuble chaud bain-marie du service de restauration	833,00
39-SAINT-CLAUDE - LPO Pré Saint Sauveur	Remplacement kit d'entretien pompe de la machine de traitement des déchets	1 512,00
39-SAINT-CLAUDE - LPO Pré Saint Sauveur	Remplacement du doseur de la centrale de nettoyage du service de restauration	1 639,00
39-SAINT-CLAUDE - LPO Pré Saint Sauveur	Réparation sauteuse et fuites sur groupe froid local "poubelles" et machine de traitement déchets	472,00
39-SAINT-CLAUDE - LPO Pré Saint Sauveur	Remise en état des armoires froides positives du service de restauration	1 963,00
39-SAINT-CLAUDE - LPO Pré Saint Sauveur	Remplacement du lave-linge du service de lingerie	12 410,00
39-SAINT-CLAUDE - LPO Pré Saint Sauveur	Remise en état du lave-batterie du service de restauration	1 673,00
39-SAINT-CLAUDE - LPO Pré Saint Sauveur	Remise en état de l'armoire froide positive "Odic" du service de restauration	1 083,00
58-CHÂTEAU-CHINON - LP François Mitterrand	Réparation du lave-vaisselle, de l'armoire de maintien en température et du coupe-pain	1 060,00
58-CHÂTEAU-CHINON - LP François Mitterrand	Remplacement de l'évaporateur de la chambre froide "BOF" du service de restauration	1 815,00
58-CHÂTEAU-CHINON - LP François Mitterrand	Acquisition de vaisselle et de petits matériels pour le service de restauration	10 172,00
58-CHÂTEAU-CHINON - LP François Mitterrand	Acquisition d'un chariot de récupération du pain et de rayonnages pour le service de restauration	1 167,00
58-CHÂTEAU-CHINON - LP François Mitterrand	Réparation armoire de maintien en température, vitrine réfrigérée, sauteuse, marmite et bain-marie	2 094,00
58-CHÂTEAU-CHINON - LP François Mitterrand	Acquisition de chariots et de petits matériels pour le service de restauration	2 763,00
58-CLAMECY - LGT Romain Rolland	Installation de rideaux d'occultation à l'entrée des box de l'internat	4 834,00
58-CLAMECY - LGT Romain Rolland	Remplacement compresseur chambre froide et remboursement des denrées perdues suite à panne	2 485,00
58-COSNE SUR LOIRE LPO Pierre-Gilles de Gennes	Remplacement du distributeur de plateaux du service de restauration - Site George Sand	9 813,00
58-FOURCHAMBAULT - LP Pierre Bérégovoy	Recherche des fuites sur la centrale des chambres froides du service de restauration	3 542,00
58-FOURCHAMBAULT - LP Pierre Bérégovoy	Remise en état des chambres froides du service de restauration	12 531,00
58-FOURCHAMBAULT - LP Pierre Bérégovoy	Surcoût engendré par livraison de repas dans l'attente de la remise en état des chambres froides	27 485,00
58-NEVERS - LGT Alain Colas	Acquisition d'un lave-linge pour l'internat	20 166,00
58-NEVERS - LGT Raoul Follereau	Remplacement de la machine à café du service de restauration et d'hébergement	3 205,00
58-NEVERS - LP Jean Rostand	Reversement de la somme encaissée par erreur	780,00
70-GRAY - LP Henri Fertet	Rempl. congélateur, rép. disjoncteur et chambres froides et rembt denrées perdues suite à pannes	2 551,00
70-LURE - LPO Georges Colomb	Remplacement cellule du convoyeur et réfection de la courbe de sortie du lave-vaisselle	1 024,00
70-LURE - LPO Georges Colomb	Transport des élèves demi-pensionnaires entre le site Bartholdi et le site Colomb pour l'année 2020	16 350,00

REGION BOURGOGNE-FRANCHE-COMTE - Budget principal - CA - 2020

Service d'hébergement bénéficiaire (2)	Objet	Montant
70-LURE - LPO Georges Colomb	Inst° carte pilotage climatisation, rép. Self, piano, équipt armoire couteaux, étagères, aspirateur	2 242,00
70-VESOUL - LEGTA Etienne Munier	Acquisition d'un chariot cuvier pour la sauteuse et le bain-marie du service de restauration	775,00
70-VESOUL - LEGTA Etienne Munier	Acquisition d'un sèche-linge pour le service de lingerie	2 378,00
70-VESOUL - LEGTA Etienne Munier	Reversement du FARPI encaissé par erreur	22 100,48
70-VESOUL - LGT Les Haberges	Transport des élèves internes au lycée E. Belin pour l'année scolaire 2019-2020	7 900,00
70-VESOUL - LGT Les Haberges	Transport des élèves internes au lycée E. Belin pour l'année scolaire 2020-2021	5 700,00
70-VESOUL - LP Luxembourg	Remplacement des évaporateurs de la chambre froide du self et de la chambres froide "Viande"	1 590,00
70-VESOUL - LP Pontarcher	Remplacement de l'équipement froid de l'armoire à chariot du service de restauration	1 343,00
70-VESOUL - LPO Edouard Belin	Acquisition armoire froide, accessoires pour sauteuse, congélateur coffre et conteneur mobile	9 436,00
71-AUTUN - LPO Bonaparte	Transport des élèves internes entre les deux sites pour l'année scolaire 2020-2021	13 300,00
71-AUTUN - LPO Bonaparte	Acquisition d'un cutter de table et de vaisselle pour le service de restauration	3 866,00
71-CHALON SUR SAONE - LG Pontus de Tyard	Remplacement du trancheur à pain du service de restauration	2 520,00
71-CHALON SUR SAONE - LG Pontus de Tyard	Remplacement de la platine électronique du lave-batterie du service de restauration	1 695,00
71-CHALON SUR SAONE - LP Thomas Dumorey	Remplacement du sèche-linge du service de lingerie	6 093,00
71-CHALON SUR SAONE - LPO Emiland Gauthey	Remplacement de la pompe de lavage du lave-batterie du service de restauration	1 938,00
71-CHALON SUR SAONE - LPO Hilaire de Chardonnet	Transport des élèves internes au lycée N. Niépce pour l'année scolaire 2020-2021	7 550,00
71-CHALON SUR SAONE - LPO Mathias	Pose d'un ensemble de tôles de cantonnement inox à l'arrière du poste de cuisson	884,00
71-CHAROLLES - LPO Julien Wittmer	Prise en charge du transport, par un chauffeur, d'une personne à mobilité réduite	18 000,00
71-CHAROLLES - LPO Julien Wittmer	Acquisition d'un véhicule P.M.R. d'occasion pour le transport d'un élève	41 000,00
71-CHAROLLES - LPO Julien Wittmer	Transport des élèves au service de restauration - Année scolaire 2019-2020	22 350,00
71-CLUNY - LGT La Prat's	Remplacement de la pompe primaire de la production d'eau chaude sanitaire	1 434,00
71-CLUNY - LGT La Prat's	Remplacement de l'adoucisseur du service de restauration	2 520,00
71-CLUNY - LGT La Prat's	Remplacement compresseur chambre froide négative et compresseur + évaporateur de la CF positive	5 400,00
71-CLUNY - LGT La Prat's	Remboursement des denrées perdues suite aux pannes des chambres froides du service de restauration	2 343,00
71-CLUNY - LGT La Prat's	Remplacement de la pompe de la chaufferie du bâtiment C "Restauration"	2 668,00
71-LOUHANS - LPO Henri Vincenot	Remplacement de la machine à coudre du service de lingerie	1 799,00
71-LOUHANS - LPO Henri Vincenot	Acquisition d'une marmite pour le service de restauration	32 904,00

REGION BOURGOGNE-FRANCHE-COMTE - Budget principal - CA - 2020

Service d'hébergement bénéficiaire (2)	Objet	Montant
71-LOUHANS - LPO Henri Vincenot	Acquisition de bornes de réservation de repaset de lecteurs magnétiques de cartes	36 448,00
71-MACON - LGT Lamartine	Réparation de l'armoire froide, de la sauteuse et du lave-batterie du service de restauration	1 780,00
71-MACON - LGT Lamartine	Remplacement de 50 matelas à l'internat	4 752,00
71-MACON - LGT Lamartine	Acquisition de rayonnages pour les chambres froides du service de restauration	9 535,00
71-MACON - LGT Lamartine	Remise en état d'une sauteuse du service de restauration	2 091,00
71-MACON - LGT Lamartine	Remplacement de la platine électronique d'une sauteuse du service de restauration	1 751,00
71-MACON - LPO René Cassin	Remplacement du lave-linge du service de lingerie	6 579,00
71-MACON - LPO René Cassin	Remplacement de trois fontaines à eau du service de restauration	4 132,00
71-MACON - LPO René Cassin	Mise en place d'un système d'extinction automatique au dessus des friteuses	4 757,00
71-MONTCEAU LES M. - LGT Henri Parriat	Prise en charge du surcoût des repas livrés aux internes les week-ends- septembre à octobre 2020	15 099,00
71-PARAY LE MONIAL - LP Astier	Acquisition de distributeurs de savon, d'essuie-mains et de poubelles	1 786,00
89-AUXERRE - LPO Jean-Joseph Fourier	Remplacement du sèche linge du service de lingerie	4 209,00
89-CHAMPS SUR YONNE - LPA Schweitzer	Remplacement de l'adoucisseur du lave-batterie du service de restauration	483,00
89-CHAMPS SUR YONNE - LPA Schweitzer	Acquisition de petits matériels pour le service de restauration	447,00
89-CHAMPS SUR YONNE - LPA Schweitzer	Remise en état du lave-batterie du service de restauration	491,00
89-JOIGNY - Erea Jules Verne	Remplacement du ventilateur du bain-marie du service de restauration	1 038,00
89-JOIGNY - Erea Jules Verne	Réparation du lave-vaisselle du service de restauration	1 951,00
89-JOIGNY - Erea Jules Verne	Remplacement de robinets de lavabos à l'internat	3 434,00
89-JOIGNY - Erea Jules Verne	Acquisition de matelas, de protège-matelas, d'un sèche-linge et d'un lave-linge pour l'internat	10 092,00
89-JOIGNY - Erea Jules Verne	Acquisition de matelas pour l'internat	878,00
89-JOIGNY - Erea Jules Verne	Remplacement de l'évaporateur de la chambre froide du service de restauration	2 305,00
89-JOIGNY - Erea Jules Verne	Acquisition d'un nettoyeur haute pression pour entretien local poubelles et canalisations	1 138,00
89-JOIGNY - LPO Louis Davier	Réparation de l'armoire froide traversante du service de restauration	2 035,00
89-JOIGNY - LPO Louis Davier	Réparation du lave-batterie du service de restauration	7 107,00
89-VENNOY - LEGTA Auxerre-La Brosse	Réparation du lave-batterie du service de restauration	651,00
89-VENNOY - LEGTA Auxerre-La Brosse	Remise en état vitrine réfrigérée, sauteuse gaz et acquisition de matériel d'entretien des sols	3 416,00
89-VENNOY - LEGTA Auxerre-La Brosse	Remplacement de l'électrovanne du lave-vaisselle du service de restauration - Site La Brosse	247,00
89-VENNOY - LEGTA Auxerre-La Brosse	Remplacement de la centrifugeuse du service de restauration	631,00
89-VENNOY - LEGTA Auxerre-La Brosse	Acquisition de vaisselle et de petits matériels pour le service de restauration	627,00
89-VENNOY - LEGTA Auxerre-La Brosse	Réparation armoire chaude et acquisition de matériels de nettoyage des surfaces vitrées	987,00
89-VENNOY - LEGTA Auxerre-La Brosse	Remplacement de protège-matelas à l'internat	1 015,00

REGION BOURGOGNE-FRANCHE-COMTE - Budget principal - CA - 2020

Service d'hébergement bénéficiaire (2)	Objet	Montant
89-VENOUY - LEGTA Auxerre-La Brosse	Acquisition de petits matériels (balance, bacs GN1/1 ...) - Site La Brosse	495,00
90-BAVILLIERS - LP Denis Diderot	Remplacement de la porte du four du service de restauration	845,00
90-BAVILLIERS - LP Denis Diderot	Remplacement du distributeur de plateaux du service de restauration	12 127,00
90-BAVILLIERS - LP Denis Diderot	Acquisition d'une réhausse de fond de cuve et d'une sonde à piquer pour la cellule	799,00
90-BELFORT - LGT Condorcet	Réparation armoire positive, chambre froide négative, lave-vaisselle et tour réfrigérée	2 387,00
90-BELFORT - LGT Condorcet	Remplacement vitrine réfrigérée et réparation four et plaque de cuisson	10 640,00
90-BELFORT - LGT Gustave Courbet	Remise en état de la chambre froide positive et du bac à graisse du service de restauration	7 196,00
90-BELFORT - LGT Raoul Follereau	Remboursement des denrées perdues suite à fermeture ets et panne sur chambre froide	8 323,00
90-BELFORT - LGT Raoul Follereau	Réparation des friteuses du service de restauration	1 911,00
TOTAL		1 107 258,48

(1) Etat à reproduire autant que nécessaire – Ouvrir un compte d'emploi par fonds créé.

(2) Créer une ligne par service d'hébergement. Exemple : « Service d'hébergement de l'établissement de ... ».

IV – ANNEXES	IV
DECISIONS EN MATIERE DE TAUX DES CONTRIBUTIONS	E1

Libellés	Base notifiée (si connue à la date de vote)	Variation de la base / (N-1) (%)	Taux, coefficient ou forfait appliqués par décision de l'assemblée délibérante (%, unité ou €)	Variation du taux / N-1 (%)	Produit voté par l'assemblée délibérante	Variation du produit / N-1 (%)
Taxe intérieure sur les produits pétroliers (part régionale définie à l'art. 265 du code des douanes)	SP	0,00	0,00	0,00	0,00	0,00
	Gazole	0,00	0,00	0,00	0,00	0,00
Taxe intérieure sur les produits pétroliers (majoration définie à l'art. 265 A bis du code des douanes)	SP	0,00	0,00	0,73 €	0,00	3 682 296,79
	Gazole	0,00	0,00	1,35 €	0,00	27 438 685,62
Taxe sur les permis de conduire		0,00	0,00	0,00	0,00	0,00
Taxe sur les certificats d'immatriculation des véhicules		0,00	0,00	51,00 €	0,00	104 017 194,00
Droit de francisation et de navigation corse (1)		0,00	0,00	0,00	0,00	0,00
Droit de passeport en Corse (1)		0,00	0,00	0,00	0,00	0,00
Droit de consommation sur les tabacs en Corse (1)		0,00	0,00	0,00	0,00	0,00
Taxe spéciale de consommation de produits pétroliers (2)		0,00	0,00	0,00	0,00	0,00
Taxe sur le transport public aérien et maritime (2)		0,00	0,00	0,00	0,00	0,00
Taxe relative à l'octroi de mer (2)		0,00	0,00	0,00	0,00	0,00
Droits assimilés au droit d'octroi de mer auxquels sont soumis les rhums et spiritueux (2)		0,00	0,00	0,00	0,00	0,00
TOTAL		0,00	0,00		135 138 176,40	-8,69

(1) Taxe perçue par la collectivité territoriale de Corse.

(2) Taxes perçues par les régions d'outre-mer.

(3) Détailler les taxes pour lesquelles la région a un pouvoir de modulation ou de fixation du taux.

IV – ANNEXES	IV
ARRETE ET SIGNATURES	E2

Nombre de membres en exercice : 100
 Nombre de membres présents : 81
 Nombre de suffrages exprimés : 93
 VOTES :
 Pour : 51
 Contre : 42
 Abstentions : 0

Date de convocation : 23/03/2021

Présenté par (1) la Présidente,
 A Dijon le 09/04/2021
 la Présidente,

Délibéré par l'assemblée (2), réunie en session plénière du Conseil régional
 A Dijon, le 09/04/2021
 Les membres de l'assemblée délibérante (2),

ACARD Julien	
AEBISCHER Elise	
ALMEIDA José	
AMELLA Sophie	
AYACHE Patrick	
BARDI Luc	
BEAULIEU Sylvie	
BERGER Aurélie	
BOLZE Pierre	
BOUJLILAT Hicham	
BOURGEOIS Willy	
BREUILLARD-FLETY Valérie	
CABOCHE Nicole	
CANTIN Damien	
CAVIN Edouard	
CHAMPY Karine	
CHARLIER Franck	
CHARRET-GODARD Océane	
CHAUVELOT-DUBAN Claudy	
CHIAPPA-KIGER Myriam	

IV – ANNEXES	IV
ARRETE ET SIGNATURES	E2

CHOPARD Francine	
CHUDZIK Antoine	
CLAVEQUIN Maude	
CLERC Colette	
COINT Emmanuelle	
COLAS Frédérique	
COMTE-DELEUZE Catherine	
COTTET Francis	
DARTEVELLE Jean-Pierre	
DECHAUME Isabelle	
DELYON Isabelle	
DEMERSSEMAN Gilles	
DEPIERRE Valérie	
DESSEIGNE Nathalie	
DUMONT Anne-Marie	
DURAIN Jérôme	
FEREZ Guy	
FERRAND Alexandrine	
FERRARI Jacqueline	
FLUTTAZ Laurence	
FONQUERNIE Sophie	
FRANCOIS Karine	
GAILLARD Franck	
GENRE Patrick	
GENTIS Eric	
GILLE Grégoire	
GORDAT Gérald	
GRAPPIN Pascal	
GROSSET Pierre	

IV – ANNEXES	IV
ARRETE ET SIGNATURES	E2

GUIBERT Julien	
GUIGUET Stéphane	
HAKKAR Yacine	
HAMEAU Denis	
HOULLEY Eric	
INEZARENE Salima	
JARROT Marie-Claude	
JEANROCH Patrick	
JOYANDET Alain	
LAGRANGE Jean-Claude	
LAMARD Denis	
LANCON Eric	
LASSARRE Florence	
LEBLANC Nathalie	
LEFEVRE Jean-Philippe	
LOMBARD Patrice	
LUCCHESI Liliane	
M'PIAYI Saliha	
MAILLARD Guillaume	
MARTHEY Arnaud	
MARTIN Sylvie	
MARTINEZ Laëtitia	
MASSICOT Pascale	
MATHIEU Sylvain	
MOLINOZ Patrick	
MONTEL Sophie	
MONTRELAY Stéphane	
MULOT Laurence	
NEDEY Valère	

IV – ANNEXES	IV
ARRETE ET SIGNATURES	E2

NEUGNOT Michel	
NIEPCERON Loïc	
NOIROT Lilian	
ODOUL Julien	
PELISSARD Hélène	
PLATRET Gilles	
PONCET Frédéric	
REDL Valérie	
REY-GAUCHER Marie-Thérèse	
RICCIARDETTI Jacques	
ROBIN Christine	
ROUSSEL Nathalie	
SAULNIER-ARRIGHI Jean-Philippe	
SAUVADET François	
STEPHAN Marcel	
TENENBAUM Françoise	
VALLVERDU Didier	
VANDRIESSE Catherine	
VERGES-CAULLET Muriel	
WOYNAROSKI Stéphane	
ZAIBI Nisrine	

Certifié exécutoire par (1) la Présidente, compte tenu de la transmission en préfecture, le 16/04/2021, et de la publication le 19/04/2021

A Dijon, le 09/04/2021

(1) Indiquer « la présidente » ou « le président ».

(2) L'assemblée délibérante étant : l'assemblée (indiquer la nature de l'assemblée délibérante : Conseil régional, Conseil syndical, ...).

IV – ANNEXES	IV
ARRETE ET SIGNATURES	E2

REGION BOURGOGNE-FRANCHE-COMTE SIGNATURES

ASSEMBLEE PLENIERE DU 9 AVRIL 2021

COMPTE ADMINISTRATIF 2020

Nombre de membres en exercice : 100
 Nombre de membres présents : 81
 Nombre de membres représentés : 15
 Nombre de suffrages exprimés : 93
 Votes : Pour : 51
 Contre : 42
 Abstentions :

Présenté par la Présidente
A Dijon, le 09/04/2021

La Présidente,

Marie-Guite Dufay

Délibéré par le Conseil régional, réuni en session
A Dijon, le 09/04/2021

Date de convocation : 23 mars 2021

Pour des raisons sanitaires dans le cadre de l'épidémie de Covid-19, seule la présidente apposera sa signature sur ce document. Les élus régionaux présents ne signeront pas.

NOMS	SIGNATURES
Mme Frédérique COLAS	PRESENTE
M. Eric HOULLEY	PRESENT
M. Michel NEUGNOT	PRESENT
Mme Laurence FLUTTAZ	PRESENTE
M. Stéphane GUIGUET	PRESENT
Mme Laëtitia MARTINEZ	PRESENTE

NOMS	SIGNATURES
M. Patrick AYACHE	PRESENT
Mme Océane CHARRET-GODARD	PRESENTE
M. Sylvain MATHIEU	PRESENT
Mme Maude CLAVEQUIN	PRESENTE
M. Jean-Claude LAGRANGE	PRESENT
Mme Valérie DEPIERRE	PRESENTE
M. Patrick MOLINOZ	PRESENT
M. Jérôme DURAIN	PRESENT
M. François SAUVADET	Excusé, donne pouvoir à Mme Emmanuelle COINT
Mme Emmanuelle COINT	PRESENTE
M. Patrick GENRE	PRESENT
M. Eric GENTIS	PRESENT
M. Alain JOYANDET	PRESENT
M. Guillaume MAILLARD	PRESENT
Mme Héléne PELISSARD	PRESENTE
M. Didier VALLVERDU	PRESENT

NOMS	SIGNATURES
M. Pierre BOLZE	PRESENT
Mme Isabelle DECHAUME	Excusée, donne pouvoir à Mme COMTE-DELEUZE
Mme Anne-Laure BREUILLARD-FLETY	PRESENTE
M. Jean-Pierre DARTEVELLE	PRESENT
Mme Laurence MULOT	PRESENTE
Mme Catherine COMTE-DELEUZE	PRESENTE
M. Gérald GORDAT	PRESENT
M. Pascal GRAPPIN	PRESENT
Mme Marie-Claude JARROT	PRESENTE
M. Jean-Philippe LEFEVRE	PRESENT
M. Valère NEDEY	Excusé, donne pouvoir à M. Gilles PLATRET
M. Gilles PLATRET	PRESENT
Mme Sophie FONQUERNIE	PRESENTE
M. Denis HAMEAU	PRESENT
Mme Elise AEBISCHER	PRESENTE
M. José ALMEIDA	PRESENT

NOMS	SIGNATURES
M. Luc BARDI	Excusé, donne pouvoir à M. Patrick AYACHE
M. Hicham BOUJLILAT	PRESENT
M. Willy BOURGEOIS	PRESENT
M. Franck CHARLIER	PRESENT
Mme Claudy CHAUVELOT-DUBAN	PRESENTE
Mme Myriam CHIAPPA-KIGER	PRESENTE
Mme Anne-Marie DUMONT	Excusée, donne pouvoir à M.Sylain MATHIEU
Mme Francine CHOPARD	PRESENTE
M. Francis COTTET	PRESENT
M. Gilles DEMERSEMAN	PRESENT
M. Guy FEREZ	PRESENT
Mme Karine FRANCOIS	PRESENTE
M. Grégoire GILLE	Excusé, donne pouvoir à Mme Océane CHARRET-GODARD
M. Pierre GROSSET	PRESENT
M. Yacine HAKKAR	PRESENT
Mme Salima INEZARENE	PRESENTE

NOMS	SIGNATURES
Mme Christine ROBIN	PRESENTE
Mme Nathalie ROUSSEL	PRESENTE
M. Jean-Philippe SAULNIER-ARRIGHI	Excusé
Mme Catherine VANDRIESSE	PRESENTE
Mme Aurélie BERGER	PRESENTE
M. Julien ACARD	PRESENT
Mme Sophie MONTEL	PRESENTE
M. Antoine CHUDZIK	PRESENT
M. Lilian NOIROT	PRESENT

NOMS	SIGNATURES
Mme Nicole CABOCHE	PRESENTE
Mme Nathalie DESSEIGNE	Excusée, donne pouvoir à Mme Nicole CABOCHE
M. Patrick JEANROCH	Excusé
Mme Valérie REDL	Excusée
Mme Karine CHAMPY	PRESENTE
M. Edouard CAVIN	PRESENT
M. Damien CANTIN	Excusé
M. Julien GUIBERT	PRESENT
Mme Isabelle DELYON	Excusée, donne pouvoir à M. Julien ODOUL
M. Franck GAILLARD	Excusé, donne pouvoir à M. Jacques RICCIARDETTI
M. Denis LAMARD	PRESENT
M. Eric LANCON	PRESENT
Mme Nathalie LEBLANC	PRESENTE
Mme Lilliane LUCCHESI	PRESENTE
M. Arnaud MARTHEY	PRESENT
Mme Sylvie MARTIN	PRESENTE

NOMS	SIGNATURES
Mme Pascale MASSICOT	PRESENTE
Mme Saliha M'PIAYI	Excusée, donne pouvoir à M. Michel NEUGNOT
M. Loïc NIEPCERON	PRESENT
M. Frédéric PONCET	Excusé, donne pouvoir à M. Stéphane GUIGUET
Mme Marie-Thérèse REY-GAUCHER	PRESENTE
Mme Françoise TENENBAUM	PRESENTE
Mme Muriel VERGES-CAULLET	PRESENTE
M. Stéphane WOYNAROSKI	PRESENT
Mme Nisrine ZAIBI	Excusée, donne pouvoir à Mme Laëtitia MARTINEZ
Mme Jacqueline FERRARI	PRESENTE
Mme Sylvie BEAULIEU	PRESENTE
M. Julien ODOUL	PRESENT
M. Jacques RICCIARDETTI	PRESENT
M. Stéphane MONTRELAY	Excusé, donne pouvoir à M. Julien ODOUL
Mme Sophie AMELLA	Excusée, donne pouvoir à M. Patrice LOMBARD
Mme Alexandrine FERRAND	Excusée, donne pouvoir à M. Jacques RICCIARDETTI

NOMS	SIGNATURES
M. Patrice LOMBARD	PRESENT
Mme Colette CLERC	PRESENTE
M. Marcel STEPHAN	PRESENT
Mme Florence LASSARRE	PRESENTE