

OBJET : Compte administratif de l'exercice 2019 de la Région Bourgogne-Franche-Comté

I- EXPOSE DES MOTIFS

PRÉSENTATION GÉNÉRALE DU COMPTE ADMINISTRATIF 2019

L'article L4312-8 du code général des collectivités territoriales (CGCT) prévoit la présentation annuelle du compte administratif au conseil régional.

Celui-ci est débattu et soumis au vote, sous la présidence de l'un de ses membres, après que l'assemblée arrête le compte de gestion de l'exercice clos établi par le comptable de la collectivité.

Le vote de l'assemblée délibérante arrêtant les comptes doit intervenir au plus tard le 30 juin de l'année suivant l'exercice. Le compte administratif est arrêté si une majorité des voix ne s'est pas dégagée contre son adoption.

Le compte administratif de l'exercice 2019 présente les résultats de l'exécution du budget.

Il retrace notamment les réalisations constituées par les émissions de mandats (en dépenses) et de titres (en recettes), ventilées par chapitres et articles budgétaires. Il constate par ailleurs l'excédent de la section de fonctionnement et le solde d'exécution de la section d'investissement.

Le vote du compte administratif est également l'occasion pour la collectivité régionale de rendre compte plus largement de sa situation financière.

La délibération du compte administratif 2019 de la Région Bourgogne-Franche-Comté est complétée par **le rapport financier de l'exercice 2019 en annexe n° 1**, qui présente respectivement :

- 1. la situation financière de la Région** à la fin de l'exercice avec une analyse des principaux indicateurs financiers (autofinancement, endettement...), leur évolution au cours des trois derniers exercices et la présentation de l'équilibre financier du compte administratif 2019 ;
- 2. l'exécution budgétaire de l'exercice 2019 en recettes** avec une présentation détaillée des principales ressources de la Région (fiscalité directe, fiscalité indirecte, dotations, participations et autres recettes...) ;
- 3. l'exécution budgétaire de l'exercice 2019 en dépenses**, comportant une analyse de la structure des dépenses par nature (dépenses de fonctionnement, dépenses d'investissement) ainsi qu'une présentation détaillée des dépenses de l'exercice par fonction ;
- 4. la gestion pluriannuelle de la Région à la fin de l'exercice 2019**, qui présente le stock d'autorisations de programme (AP) et le stock d'autorisations d'engagement (AE) au 31 décembre 2019 ;
- 5. la gestion de la dette et de la trésorerie à la fin de l'exercice 2019**, qui présente une analyse détaillée de la situation de la dette régionale au 31 décembre 2019 et de la gestion de trésorerie sur l'exercice ;
- 6. la constitution des résultats comptables** de l'exercice 2019 ;
- 7. la situation patrimoniale de la Région à la fin de l'exercice** avec une analyse synthétique du bilan comptable et des engagements financiers de la collectivité.

Le compte de gestion établi par le payeur régional, dont les résultats sont en conformité avec le compte administratif de l'exercice 2019, fait l'objet d'un vote spécifique.

Le document « **Compte administratif voté par fonction** » retrace les résultats de l'exécution budgétaire 2019, pour chacune des sections d'investissement et de fonctionnement, par chapitres et par articles, conformément à l'instruction budgétaire et comptable M 71. Celui-ci est complété par le document « **Annexes légales** » prévues par la loi.

II- DECISIONS

Après en avoir délibéré, le Conseil régional a décidé :

- d'arrêter le compte administratif de l'exercice 2019 de la Région Bourgogne-Franche-Comté, pour les sections d'investissement et de fonctionnement, en opérations réelles et d'ordre, à un montant de **2 030 560 568,01 €** en dépenses et à un montant de **2 217 827 938,68 €** en recettes ;

Les réalisations en dépenses (mandats émis en 2019), en opérations réelles et d'ordre, se répartissent comme suit :

| Dépenses (mandats émis) | Opérations réelles | Opérations d'ordre | Total |
|---|---------------------------|-------------------------|---------------------------|
| Section d'investissement | 475 401 526,00 € | 257 912 376,02 € | 733 313 902,02 € |
| Section de fonctionnement | 1 046 095 234,27 € | 251 151 431,72 € | 1 297 246 665,99 € |
| Total réalisations de l'exercice | 1 521 496 760,27 € | 509 063 807,74 € | 2 030 560 568,01 € |

Les réalisations en recettes (titres émis en 2019), en opérations réelles et d'ordre, se répartissent comme suit :

| Recettes (titres émis) | Opérations réelles | Opérations d'ordre | Total |
|---|---------------------------|-------------------------|---------------------------|
| Section d'investissement | 437 651 318,27 € | 303 191 665,24 € | 740 842 983,51 € |
| Section de fonctionnement | 1 271 112 812,67 € | 205 872 142,50 € | 1 476 984 955,17 € |
| Total réalisations de l'exercice | 1 708 764 130,94 € | 509 063 807,74 € | 2 217 827 938,68 € |

En intégrant la reprise des résultats antérieurs, le compte administratif de l'exercice 2019 présente les résultats suivants :

| Résultats de l'exercice | Mandats émis | Titres émis | Solde des émissions de titres et de mandats | Reprise des résultats antérieurs | Résultats |
|--|---------------------------|---------------------------|---|----------------------------------|---------------------------|
| Section d'investissement | 733 313 902,02 € | 740 842 983,51 € | 7 529 081,49 € | - 196 887 146,67 € | - 189 358 065,18 € |
| Section de fonctionnement | 1 297 246 665,99 € | 1 476 984 955,17 € | 179 738 289,18 € | + 16 130 170,33 € | + 195 868 459,51 € |
| Total réalisations de l'exercice | 2 030 560 568,01 € | 2 217 827 938,68 € | 187 267 370,67 € | | |
| Total résultats antérieurs | | | | - 180 756 976,34 € | |
| Résultat de clôture de l'exercice | | | | | + 6 510 394,33 € |

L'excédent de la section de fonctionnement de l'exercice 2019, après reprise du résultat de clôture de l'exercice 2018, s'établit à **+ 195 868 459,51 €**.

Celui-ci est affecté en priorité à la couverture du **besoin de financement de la section d'investissement** qui s'élève à **- 189 358 065,18 €**.

L'arrêté des comptes de l'exercice budgétaire 2019 fait ainsi apparaître un **résultat de clôture** de **+ 6 510 394,33 €**.


- de prendre acte du rapport financier de l'exercice 2019 de la Région Bourgogne-Franche-Comté joint en **annexe n° 1** ;
- d'approuver le document budgétaire du compte administratif de l'exercice 2019 joint en **annexe n° 2** (document comptable et annexes légales), qui retrace les résultats de l'exécution budgétaire 2019, pour chacune des sections d'investissement et de fonctionnement, par chapitres et par articles, conformément à l'instruction budgétaire et comptable M 71.

N° de délibération 20AP.146

Délibération adoptée à la majorité des membres présents ou représentés
(55 voix pour, 40 voix contre)

Envoi Préfecture : vendredi 3 juillet 2020
Retour Préfecture : vendredi 3 juillet 2020
Accusé de réception n° 5044076

La Présidente,



Mme DUFAY

ANNEXE N° 1
RAPPORT FINANCIER DE L'EXERCICE 2019
REGION BOURGOGNE-FRANCHE-COMTE

Sommaire

I – LA SITUATION FINANCIERE DE LA REGION A LA FIN DE L'EXERCICE 2019

1 – Synthèse des prévisions et réalisations de l'exercice

2 – Les indicateurs financiers

L'autofinancement

Le financement des investissements

3 – Les grands équilibres financiers

Evolution des grands équilibres financiers

L'équilibre financier du compte administratif 2019

II – L'EXECUTION BUDGETAIRE DE L'EXERCICE 2019 EN RECETTES

1 – Les ressources fiscales

La fiscalité directe

La fiscalité indirecte

2 – Les dotations, participations et autres recettes

Les dotations et transferts financiers de l'Etat

Les participations et autres recettes

III – L'EXECUTION BUDGETAIRE DE L'EXERCICE 2019 EN DEPENSES

1 – Une évolution des dépenses de fonctionnement maîtrisée : le respect du pacte financier

2 – Analyse des dépenses par nature

Les dépenses de fonctionnement

Les dépenses d'investissement

3 – Les dépenses de l'exercice 2019 par fonctions

Fonction 1 : Formation professionnelle et apprentissage

Fonction 2 : Enseignement

Fonction 3 : Culture, sports et loisirs

Fonction 4 : Santé et action sociale

Fonction 5 : Aménagement des territoires

Fonction 6 : Gestion des fonds européens

Fonction 7 : Environnement

Fonction 8 : Transports

Fonction 9 : Action économique

Fonction 0 : Services généraux

Les dépenses dites « non ventilées »

IV – LA GESTION PLURIANNUELLE DE LA REGION A LA FIN DE L'EXERCICE 2019

1 – Les engagements pluriannuels restant à réaliser au 31 décembre 2019

Le stock d'autorisations de programme (AP)

Le stock d'autorisations d'engagement (AE)

2 – Le ratio de couverture des AP / AE affectées au 31 décembre 2019

V – LA GESTION DE LA DETTE ET TRESORERIE A LA FIN DE L'EXERCICE 2019

1 – La gestion de la dette en 2019

L'encours de la dette au 31 décembre 2019

La mobilisation de l'emprunt en 2019

L'annuité de la dette de l'exercice 2019

Synthèse de la dette régionale 2018-2019

2 – La gestion de la trésorerie en 2019

3 – La notation financière de la collectivité

VI – LA CONSTITUTION DES RESULTATS COMPTABLES DE L'EXERCICE 2019

1 – L'excédent de la section de fonctionnement

2 – Le solde d'exécution de la section d'investissement

3 – Le résultat de l'exercice 2019

VII – LA SITUATION PATRIMONIALE DE LA REGION A LA FIN DE L'EXERCICE 2019

1 – Analyse du bilan

Analyse de l'actif net

Analyse du passif

2 – Amortissements et provisions

Les amortissements

Les provisions

3 – Les engagements financiers de la Région

Les prises de participations

Le financement des fonds de garantie et autres fonds

ANNEXES

- **Annexe n° 1A : Evolution des dépenses 2018/2019 par fonction de la M 71**
- **Annexe n° 1B : Présentation des réalisations des dépenses 2019 par programme budgétaire**

INTRODUCTION GENERALE

L'article L4312-8 du code général des collectivités prévoit la présentation annuelle du compte administratif au conseil régional. Ce rapport est conforme au compte de gestion produit par le comptable public.

La présentation du compte administratif constitue un moment important dans le cycle budgétaire puisqu'il permet de :

- dégager les résultats de clôture de l'exercice,
- comparer les réalisations des crédits aux prévisions, en dépenses et en recettes,
- rendre compte de la situation financière de la Région et des principaux indicateurs financiers.

A l'occasion de l'adoption du compte administratif 2019, le rapport financier présente de manière synthétique et transparente la situation financière de la Région, en s'appuyant sur la réalisation des actions inscrites dans le budget primitif et les décisions modificatives.

Les indicateurs financiers de l'année 2019 confirment la bonne gestion financière de la Région.

Sur le plan des équilibres financiers, la Région préserve une situation financière saine caractérisée par un autofinancement solide et une maîtrise des dépenses de fonctionnement, inférieure au plafond fixé par l'Etat. Cette stratégie budgétaire favorise une augmentation inédite des investissements régionaux en 2019, et permet de recourir de façon raisonnée à l'emprunt.

Le compte administratif 2019 dégage des indicateurs financiers solides : une épargne brute de 225 M€ et un taux d'épargne brute de 17,7 % ; une capacité de désendettement en hausse mais se situant à un niveau maîtrisé (3,2 ans) ; des ratios de couverture des engagements pluriannuels en AP/AE satisfaisants.

Le compte administratif s'inscrit dans le respect des priorités du plan de mandat. En 2019, la Région a conforté son projet autour de mesures fortes mises en œuvre en faveur du pouvoir d'achat, de la transition écologique et la lutte contre le changement climatique, ou par la mise en œuvre de dispositifs importants en matière de développement économique et d'agriculture. Au titre de la formation professionnelle, cette année a vu le déploiement du Pacte régional d'investissement dans les compétences, un dispositif sur lequel notre Région a fait preuve d'ambition et d'innovation.

Par ailleurs, conformément à la trajectoire financière pluriannuelle, l'exercice 2019 est marqué par une accélération des investissements avec un montant total de 414 M€. Celui-ci enregistre une forte progression par rapport aux exercices précédents, et une évolution de + 40 % comparé aux montants cumulés consacrés par les deux anciennes Régions (295 M€). Ces résultats démontrent toute l'importance des moyens d'actions mobilisés par la Région pour répondre aux enjeux et besoins de notre territoire. Les principaux investissements soutiennent les établissements d'enseignement (119 M€), les infrastructures de transports (115 M€), le développement économique, agricole et touristique (52 M€), ou l'aménagement et le développement des territoires (41 M€).

Le présent rapport financier de l'exercice 2019 présente respectivement :

- la situation financière de la Région et les principaux indicateurs financiers (autofinancement, endettement...),
- l'exécution budgétaire de l'exercice 2019 en recettes,
- l'exécution budgétaire de l'exercice 2019 en dépenses,
- l'état du stock d'autorisations de programme (AP) et du stock d'autorisations d'engagement (AE) au 31 décembre 2019,
- la situation de la dette et de la trésorerie à la fin de l'exercice,
- la constitution des résultats comptables,
- la situation patrimoniale et des engagements financiers hors bilan de la collectivité.

I – LA SITUATION FINANCIERE DE LA REGION A LA FIN DE L'EXERCICE 2019

La première partie du rapport financier présente une synthèse des prévisions et réalisations de l'exercice ainsi que la situation financière de la Région à la fin de l'exercice 2019. L'analyse des principaux indicateurs financiers (autofinancement, endettement...) permet de dégager les marges de manœuvre de la collectivité régionale.

1 – Synthèse des prévisions et réalisations de l'exercice 2019

Une synthèse de l'exécution budgétaire 2019 est présentée dans le tableau suivant, en mouvements réels (hors gestion active de la dette et hors résultats antérieurs reportés).

| L'EXECUTION BUDGETAIRE 2019 | | | | | | |
|---|---------------------------|---------------------------|------------------|---------------------------|---------------------------|------------------|
| en mouvements réels (hors gestion active de la dette / hors résultat antérieur reporté) | | | | | | |
| | DEPENSES | | | RECETTES | | |
| | Prévisions | Réalisations | Taux d'exécution | Prévisions | Réalisations | Taux d'exécution |
| INVESTISSEMENT | 487 505 145,77 € | 464 068 187,92 € | 95,19 % | 270 021 955,56 € | 231 097 500,27 € | 85,58 % |
| <i>dont hors dette</i> | 437 005 145,77 € | 414 091 755,63 € | 94,76 % | 120 036 310,13 € | 121 097 500,27 € | 100,88 % |
| FONCTIONNEMENT | 1 074 903 432,45 € | 1 046 095 234,27 € | 97,32 % | 1 276 256 452,33 € | 1 271 112 812,67 € | 99,60 % |
| TOTAL | 1 562 408 578,22 € | 1 510 163 422,19 € | 96,66 % | 1 546 278 407,89 € | 1 502 210 312,94 € | 97,15 % |

Les taux de réalisation de l'exercice budgétaire 2019, tant en dépenses qu'en recettes, se situent à des niveaux élevés.

En dépenses, le compte administratif 2019 fait apparaître un taux d'exécution très satisfaisant de **96,66 %**, en hausse continue par rapport aux deux exercices précédents (92,18 % en 2017 / 95,28 % en 2018).

Les dépenses réelles d'investissement ont été réalisées à hauteur de **95,19 %** en 2019 (94,76 % hors dette). Après une évolution de près de cinq points entre 2017 et 2018, ce taux enregistre une nouvelle progression (+ 1,4 point) au cours de l'exercice budgétaire 2019.

Les dépenses réelles de fonctionnement ont été exécutées, pour leur part, à hauteur de **97,32 %** en 2019 (contre 95,91 % en 2018).

En recettes, le compte administratif 2019 fait apparaître un taux d'exécution de **97,15 %** (soit + 0,7 point par rapport à 2018). Le taux de réalisation des recettes réelles de fonctionnement s'établit à un niveau très satisfaisant de 99,6 %. Les recettes réelles d'investissement ont été réalisées à 85,58 %. Toutefois, en neutralisant l'impact de la dette, le taux de réalisation des recettes d'investissement hors emprunt est de 100,88 %.

Les prévisions et réalisations de l'exercice 2019 détaillées par chapitres figurent dans le document budgétaire du compte administratif joint en annexe n° 2.

2 – Les indicateurs financiers

➤ L'autofinancement

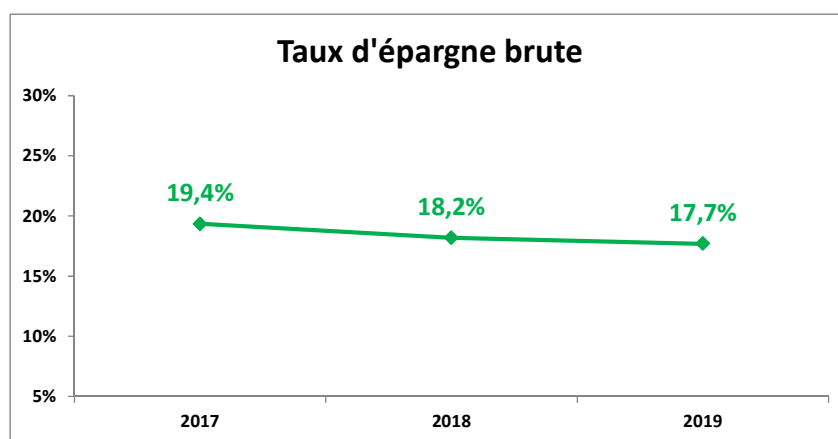
L'autofinancement brut ou épargne brute dégagée par une collectivité sur sa section de fonctionnement correspond au solde entre les produits et les charges de fonctionnement ; l'autofinancement contribue au financement des investissements.

Les recettes réelles de fonctionnement, qui regroupent les principales ressources fiscales perçues par la collectivité régionale (CVAE, fraction de TVA, cartes grises...) ainsi que l'essentiel des dotations, participations et recettes spécifiques liées aux diverses interventions régionales (transfert compétence transport scolaire et interurbain, formation professionnelle au titre du PRIC...), ont enregistré une croissance de + 1,8 % pour atteindre un montant global de **1 271,1 M€** en 2019.

Les dépenses réelles de fonctionnement sont constituées principalement des crédits d'intervention, notamment des diverses contributions, subventions et participations versées par la Région au titre de ses compétences obligatoires. Elles comprennent également les crédits des ressources humaines (charges de personnel et frais assimilés) et des moyens généraux (fonctionnement de l'institution) ainsi que les intérêts de la dette et frais financiers. Elles se sont élevées globalement à **1 046,1 M€** en 2019, soit une évolution de + 2,4 % par rapport à l'exercice précédent. Cette évolution s'explique principalement par le montant des dépenses réalisées au titre de la formation professionnelle (PRIC).

La Région Bourgogne-Franche-Comté dégage ainsi un autofinancement brut de **225 M€** en 2019. L'épargne brute se maintient à un niveau élevé, sensiblement équivalent à celui constaté au cours des deux derniers exercices. Cela est la conséquence de la progression des principales recettes sur l'exercice (CVAE, fraction de TVA...) et d'une gestion contenue des dépenses de fonctionnement fixé par la Région. Il convient, à ce titre, de souligner la maîtrise des dépenses de fonctionnement dans le cadre du périmètre défini par le contrat financier signé avec l'Etat avec une évolution limitée à + 0,74 %.

Le **taux d'épargne brute**, qui rapporte l'épargne brute aux recettes réelles de fonctionnement, s'établit à **17,7 %**, en légère diminution par rapport à l'exercice précédent (18,2 % en 2018).



Par ailleurs, le maintien à un niveau bas des taux d'intérêts et les choix volontaristes opérés par la Région en matière de gestion de la dette et de trésorerie limitent l'impact des frais financiers sur le niveau de l'épargne brute. L'évolution du remboursement du capital de la dette, stabilisé à 50 M€, contribue au maintien de **l'autofinancement net** en 2019, qui atteint 175 M€. Le taux d'épargne nette s'établit à 13,8 %.

⇒ **Le niveau d'épargne se maintient à un niveau satisfaisant, conforme aux objectifs financiers de la stratégie de mandat avec un taux plancher fixé à 17 %, permettant de garantir les capacités d'action de la Région.**

➤ Le financement des investissements

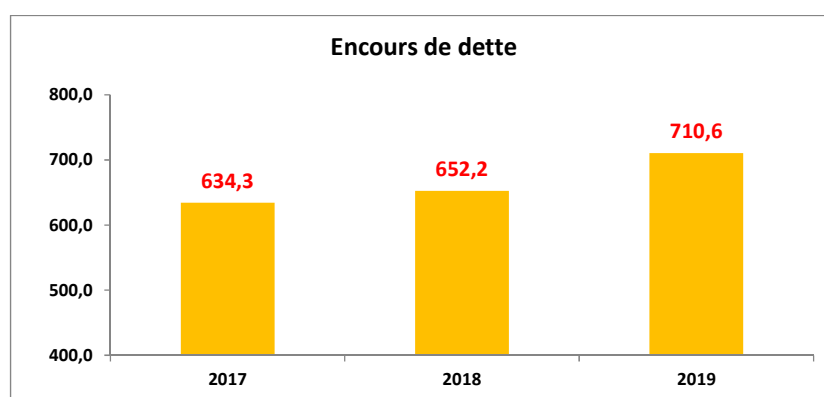
Pour financer ses dépenses d'investissement, la Région dispose de l'épargne nette dégagée par sa section de fonctionnement, des ressources propres d'investissement, et du recours à l'emprunt.

L'objectif de la Région consistant à accentuer l'effort d'investissement sur le mandat s'est concrétisé au cours de l'exercice 2019 : les dépenses d'investissement ont atteint un niveau particulièrement élevé à hauteur de **414,1 M€** de crédits de paiement (hors dette) et enregistrent ainsi une augmentation significative par rapport aux exercices 2017 et 2018 avec des montants réalisés de l'ordre de 360 M€ à 365 M€.

Les recettes d'investissement (hors emprunt) se sont élevées pour leur part à **121,1 M€**. La Région Bourgogne-Franche-Comté a eu recours à l'emprunt à hauteur de **110 M€** au cours du dernier exercice avec notamment le versement en novembre du solde des contrats de prêts BEI destinés au financement des lycées et la mobilisation en décembre d'une première tranche de la nouvelle enveloppe pluriannuelle de financement souscrite au titre du renouvellement du matériel ferroviaire roulant.

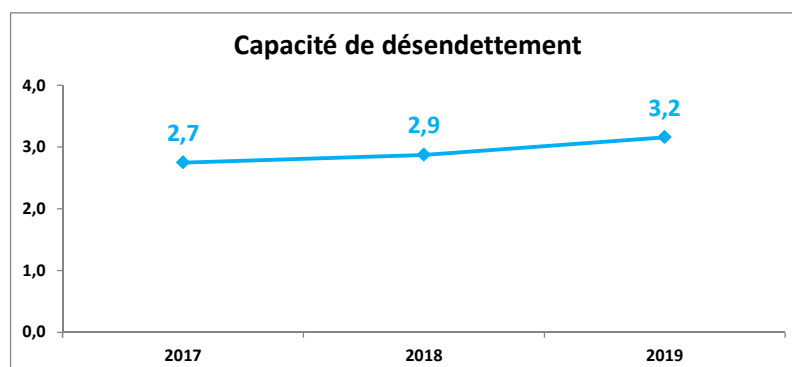
Compte tenu d'un volume d'emprunt nouveau supérieur au remboursement du capital de la dette, la Région Bourgogne-Franche-Comté enregistre un flux net de dette positif sur l'exercice 2019 (+ 58,3 M€) en lien avec la hausse des dépenses d'investissement.

L'encours de la dette régionale s'établit ainsi à **710,6 M€** au 31 décembre 2019. Toutefois, la situation d'endettement reste maîtrisée. Il convient de rappeler la trajectoire pluriannuelle de hausse de la dette consécutive au plan pluriannuel d'investissements.



Le taux d'endettement, qui rapporte l'encours de la dette aux recettes réelles de fonctionnement, est de 55,9 % en 2019 (contre 52,24 % en 2018).

La capacité de désendettement, obtenue en rapportant l'encours de la dette et l'épargne brute s'établit à 3,16 années au 31 décembre 2019 (contre 2,87 années fin 2018). Ce ratio mesure le temps que mettrait la collectivité à se désendetter si elle y consacrait l'intégralité de son épargne brute.



- ⇒ La capacité de désendettement demeure en-deçà de la moyenne des Régions (5 années) et de l'objectif fixé par l'exécutif régional de ne pas dépasser 6 ans à l'horizon du mandat.

3 – Les grands équilibres financiers

➤ L'évolution des grands équilibres financiers

Le tableau présenté ci-après retrace l'évolution des grands équilibres financiers des comptes administratifs des trois derniers exercices budgétaires.

EVOLUTION DES EQUILIBRES FINANCIERS 2017 - 2018 - 2019

| données comptes administratifs | 2017 | 2018 | 2019 |
|---|---------------------------|---------------------------|---------------------------|
| AUTOFINANCEMENT | | | |
| Recettes de fonctionnement | 1 192 793 731,89 € | 1 248 495 130,69 € | 1 271 112 812,67 € |
| dont hors fonds européens / hors PRIC | 1 187 642 266,95 € | 1 228 805 692,26 € | 1 228 783 535,36 € |
| Dépenses de fonctionnement | 961 966 986,66 € | 1 021 544 679,53 € | 1 046 095 234,27 € |
| dont hors fonds européens / hors PRIC | 956 824 181,22 € | 999 035 815,48 € | 1 000 799 019,70 € |
| Epargne brute | 230 826 745,23 € | 226 950 451,16 € | 225 017 578,40 € |
| Taux d'épargne brute (= épargne brute / recettes réelles de fonctionnement) | 19,35% | 18,18% | 17,70% |
| Epargne nette | 161 752 707,94 € | 176 933 361,40 € | 175 041 146,11 € |
| Taux d'épargne nette (= épargne nette / recettes réelles de fonctionnement) | 13,56% | 14,17% | 13,77% |
| FINANCEMENT DES INVESTISSEMENTS | | | |
| Dépenses d'investissement (hors remboursement capital de la dette) | 361 012 672,51 € | 365 780 194,87 € | 414 091 755,63 € |
| Remboursement du capital de la dette | 69 074 037,29 € | 50 017 089,76 € | 49 976 432,29 € |
| Recettes d'investissement (hors emprunt) | 103 247 948,59 € | 119 221 457,64 € | 121 097 500,27 € |
| Emprunt mobilisé sur l'exercice | 98 600 000,00 € | 70 000 000,00 € | 110 000 000,00 € |
| DETTE | | | |
| Encours de dette au 31 décembre | 634 305 586,30 € | 652 221 829,92 € | 710 578 730,88 € |
| Taux d'endettement (= encours de dette / recettes réelles de fonctionnement) | 53,18% | 52,24% | 55,90% |
| Capacité de désendettement au 31 décembre - en années - (= encours de dette / capacité d'autofinancement brute) | 2,75 | 2,87 | 3,16 |
| RESULTAT DE L'EXERCICE | | | |
| Dépenses réelles totales (hors gestion active de la dette et hors reprise des résultats) | 1 392 053 696,46 € | 1 437 341 964,16 € | 1 510 163 422,19 € |
| Recettes réelles totales (hors gestion active de la dette et hors reprise des résultats) | 1 394 641 680,48 € | 1 437 716 588,33 € | 1 502 210 312,94 € |
| Fonds de roulement au 1er janvier de l'exercice N (=> reprise des résultats antérieurs / résultat de clôture N-1) | 17 650 895,43 € | 17 822 212,78 € | 16 130 170,33 € |
| Variation du fonds de roulement (=> résultat de l'exercice) | 171 317,35 € | -1 692 042,45 € | -9 619 776,00 € |
| Fonds de roulement au 31 décembre de l'exercice N (=> résultat de clôture de l'exercice N) | 17 822 212,78 € | 16 130 170,33 € | 6 510 394,33 € |

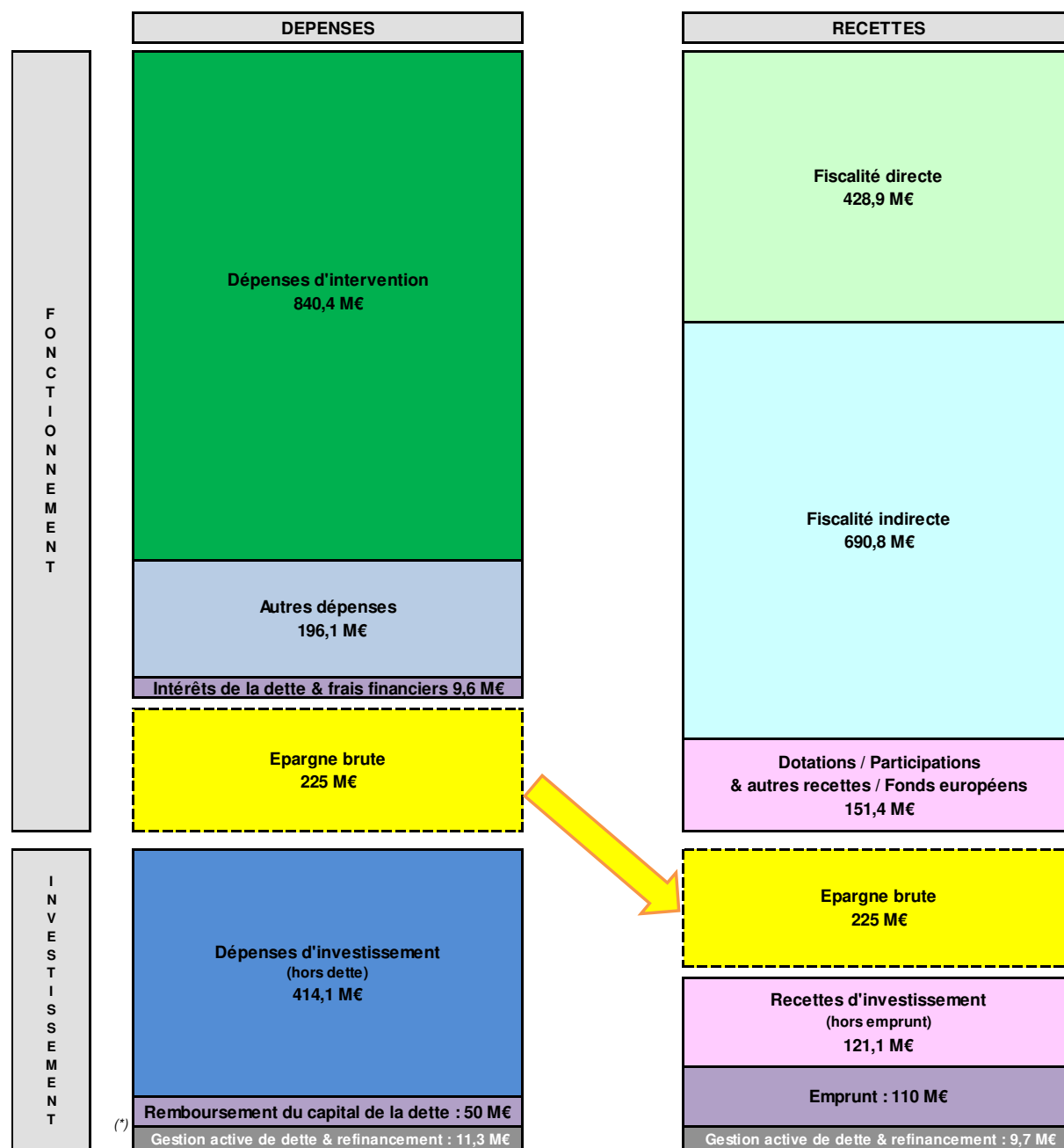
Le résultat de clôture de l'exercice budgétaire 2019 s'établit à **6,5 M€**, soit un montant inférieur à ceux constatés à la fin des deux derniers exercices (pour rappel, il était de 16,1 M€ en 2018 et 17,8 M€ en 2017).

Lors du vote de la décision modificative n° 1 au budget de 2020, l'assemblée régionale sera amenée à se prononcer sur l'affectation du résultat de 2019.

➤ L'équilibre financier du compte administratif 2019

L'équilibre financier du compte administratif 2019 se présente comme suit :

EQUILIBRE FINANCIER DU COMPTE ADMINISTRATIF 2019



(*) Variation du fonds de roulement : - 9,6 M€

II – L'EXECUTION BUDGETAIRE DE L'EXERCICE 2019 EN RECETTES

La deuxième partie du rapport financier présente l'exécution budgétaire détaillée de l'exercice 2019 en recettes.

Les **recettes de fonctionnement**, qui représentent l'essentiel des ressources régionales, se sont élevées à **1 271,1 M€** en 2019.

La fiscalité directe (428,9 M€), constituée principalement du produit de la CVAE, et la fiscalité indirecte (690,8 M€), qui regroupe notamment la fraction du produit de TVA, le produit de la taxe sur les cartes grises ainsi que les recettes de TICPE (hors part Grenelle), sont les deux principaux postes budgétaires. Les autres recettes de fonctionnement sont constituées par les dotations, participations et recettes spécifiques attribuées en lien avec les politiques menées par la collectivité régionale ainsi que les fonds européens (151,4 M€).

Les **recettes d'investissement (hors emprunt)** se sont élevées à **121,1 M€**. Elles se composent de dotations et subventions d'équipement (DRES), du fonds de compensation pour la TVA (FCTVA), de la part Grenelle de la TICPE, de diverses participations et recettes spécifiques ainsi que des recettes relatives à la gestion des fonds européens.

1 – Les ressources fiscales

➤ La fiscalité directe

EVOLUTION DES RECETTES DE FISCALITE DIRECTE 2018 / 2019

| FONCTIONNEMENT | 2018 | 2019 | Taux d'exécution 2019 | Evol. 2018/2019 |
|---|-------------------------|-------------------------|-----------------------|-----------------|
| Fiscalité directe | 418 947 920,00 € | 428 946 890,00 € | 97,07% | 2,39% |
| Cotisation sur la valeur ajoutée des entreprises (CVAE) | 292 101 033,00 € | 306 322 449,00 € | 100,00% | 4,87% |
| <i>dont CVAE nette</i> | <i>210 601 095,00 €</i> | <i>216 288 258,00 €</i> | | |
| <i>dont CVAE dégrevée</i> | <i>81 501 186,00 €</i> | <i>90 034 191,00 €</i> | | |
| Fonds national de péréquation des ressources de la CVAE | 12 312 381,00 € | 12 594 421,00 € | 100,00% | 2,29% |
| Imposition forfaitaire sur les entreprises de réseaux (IFER) | 43 372 837,00 € | 41 073 509,00 € | 93,98% | -5,30% |
| <i>dont IFER matériel ferroviaire roulant</i> | <i>25 427 151,00 €</i> | <i>24 178 525,00 €</i> | | |
| <i>dont IFER répartiteurs principaux</i> | <i>17 945 686,00 €</i> | <i>16 894 984,00 €</i> | | |
| Fonds national de garantie individuelle des ressources (FNGIR) | 35 370 562,00 € | 35 370 562,00 € | 100,00% | 0,00% |
| Dotations compensation réforme taxe professionnelle (DCRTP) | 30 084 825,00 € | 28 550 440,00 € | 100,00% | -5,10% |
| Dotations compensation exonérations fiscalité directe locale (DTCE) | 5 671 737,00 € | 4 902 269,00 € | 100,00% | -13,57% |
| Dotations compensation exonération relative à la CVAE | 34 545,00 € | 132 526,00 € | 100,00% | - |

La **cotisation sur la valeur ajoutée des entreprises (CVAE)**, principale contribution fiscale directe, constitue la première ressource régionale : elle représente près d'un quart des recettes de fonctionnement en 2019. Les Régions bénéficient de 50 % du produit de la CVAE collectée sur leur territoire suite à l'attribution, à compter de 2017, d'une part supplémentaire (25 %) en compensation des compétences relatives au transport scolaire et interurbain transférées par la « loi NOTRe ».

Le produit de la CVAE notifié et versé à la Région Bourgogne-Franche-Comté en 2019 s'est élevé à **306,3 M€**. Celui-ci est réparti entre la part payée par les entreprises, correspondant à la CVAE « due » (216,3 M€), et la part prise en charge par l'Etat, correspondant à la CVAE « dégrevée » en fonction du chiffre d'affaires des entreprises (90 M€).

L'évolution du produit de la CVAE régionale a été de + 4,9 % entre 2018 et 2019, nettement supérieure à l'évolution moyenne constatée sur les deux derniers exercices (+ 1,7 %), ce qui traduit la sensibilité à la conjoncture économique et la forte volatilité de cette recette.

La Région Bourgogne-Franche-Comté a en outre bénéficié du **fonds national de péréquation de la cotisation sur la valeur ajoutée des entreprises (CVAE)**, mécanisme de péréquation financière entre les Régions mis en œuvre suite à la réforme de la fiscalité locale ; celui-ci s'élève à **12,6 M€** en 2019, en légère progression par rapport à 2018 en raison d'un taux de croissance des ressources de CVAE qui demeure inférieur à la moyenne des Régions.

Le produit des **impositions forfaitaires sur les entreprises de réseaux (IFER)** s'est établi à **41,1 M€** en 2019. Celui-ci enregistre une baisse significative par rapport à l'exercice précédent (- 5,3 %) en raison, d'une part, d'une diminution du pourcentage de répartition attribué à la Région pour la composante IFER « matériel ferroviaire roulant » et, d'autre part, d'une diminution du produit mis en recouvrement au niveau national en 2019 pour la composante IFER « répartiteurs principaux ».

Le périmètre de la fiscalité directe régionale regroupe, en outre, le fonds national de garantie individuelle des ressources (FNGIR) reconduit pour un montant de **35,4 M€** ainsi que la dotation de compensation de la réforme de la taxe professionnelle (DCRTP) pour **28,5 M€** et la dotation pour transferts de compensations d'exonérations de fiscalité directe locale (DTCE) attribuée pour **4,9 M€**. Ces deux dotations, désormais intégrées comme variables d'ajustement de l'enveloppe normée des concours financiers de l'Etat dans le cadre de la loi de finances, enregistrent une diminution par rapport aux montants notifiés en 2018, respectivement de - 5,1 % pour la DCRTP et - 13,5 % pour la DTCE.

L'ensemble des ressources relatives à la fiscalité directe régionale se sont élevées globalement à **428,9 M€** au titre de l'exercice 2019, en progression de **+ 2,39 %** par rapport à 2018.

➤ La fiscalité indirecte

EVOLUTION DES RECETTES DE FISCALITE INDIRECTE 2018 / 2019

| FONCTIONNEMENT | 2018 | 2019 | Taux d'exécution 2019 | Evol. 2018/2019 |
|--|-------------------------|-------------------------|-----------------------|-----------------|
| Fiscalité indirecte | 689 699 437,59 € | 690 800 238,46 € | 100,52% | 0,16% |
| Fraction du produit de la taxe sur la valeur ajoutée (TVA) | 233 100 943,41 € | 238 179 789,67 € | 100,08% | 2,18% |
| Taxe sur les certificats d'immatriculation des véhicules (cartes grises) | 120 920 252,00 € | 115 351 947,00 € | 101,01% | -4,60% |
| NB : évolution à périmètre constant (hors décalage encaissements SIV) | 114 187 228,00 € | 115 351 947,00 € | | 1,02% |
| Taxe intérieure de consommation sur les produits énergétiques (TICPE) | 193 680 985,81 € | 192 879 568,81 € | 99,84% | -0,41% |
| dont TICPE Compensation (y c. transferts loi MAPTAM et NOTRe) | 159 126 487,90 € | 158 997 640,87 € | | |
| dont TICPE Modulation | 34 554 497,91 € | 33 881 927,94 € | | |
| Ressources formation professionnelle | 41 535 876,67 € | 42 085 633,45 € | 100,00% | 1,32% |
| dont frais de gestion fiscalité locale | 28 633 980,27 € | 29 184 037,05 € | | |
| dont TICPE formation professionnelle | 12 901 896,40 € | 12 901 596,40 € | | |
| Ressource régionale de l'apprentissage | 84 768 584,68 € | 85 818 824,09 € | 102,01% | 1,24% |
| dont part fixe ressource apprentissage | 61 505 461,00 € | 61 266 710,00 € | | |
| dont TICPE ressource apprentissage | 6 957 778,68 € | 7 031 010,09 € | | |
| dont part dynamique ressource apprentissage | 16 305 345,00 € | 17 521 104,00 € | | |
| TICPE compensation primes apprentissage | 15 692 558,62 € | 16 484 381,87 € | 105,49% | 5,05% |
| INVESTISSEMENT | 2018 | 2019 | Taux d'exécution 2019 | Evol. 2018/2019 |
| Fiscalité indirecte | 33 627 199,00 € | 32 643 330,00 € | 98,46% | -2,93% |
| Taxe intérieure de consommation sur les produits énergétiques (TICPE) Grenelle | 33 627 199,00 € | 32 643 330,00 € | 98,46% | -2,93% |

Conformément à l'article 149 de la loi de finances initiale (LFI) pour 2017, **une fraction du produit net de la taxe sur la valeur ajoutée (TVA)** est affectée, depuis le 1er janvier 2018, aux Régions en substitution de leur dotation globale de fonctionnement (DGF). Il s'agit désormais de la deuxième ressource régionale puisqu'elle représente près de 19 % des recettes de fonctionnement de l'exercice 2019.

Le montant définitif du produit de la fraction de TVA attribuée à la Région Bourgogne-Franche-Comté, au titre de l'exercice budgétaire 2019, s'est élevé à **238,2 M€**, en tenant compte du rattachement de la part de TVA notifiée en janvier 2020 au titre de la taxe collectée en décembre 2019, étant précisé que la part de TVA revenant à la Région le mois N est fonction de la taxe collectée le mois précédent. **L'évolution constatée de + 2,2 % entre 2018 et 2019** s'avère cependant moins dynamique que celle enregistrée lors du précédent compte administratif (+ 4,3 %).

Les recettes de la **taxe sur les certificats d'immatriculation des véhicules (taxe sur les cartes grises)** se sont élevées à **115,3 M€** au titre de l'exercice budgétaire 2019, en diminution par rapport à l'exercice 2018. Il convient toutefois de rappeler que le montant constaté au compte administratif 2018 comprenait un versement complémentaire de 6,7 M€ relatif à des cartes grises délivrées au cours du dernier trimestre de l'année 2017. En neutralisant l'impact de ce décalage d'encaissement, les recettes de cartes grises enregistrent **une évolution de + 1 % à périmètre constant entre 2018 et 2019**, en conformité avec la prévision budgétaire. Pour rappel, le tarif de la taxe sur les cartes grises appliqué au cours de l'exercice 2019 est de 51 € par cheval-vapeur.

Les recettes de la **taxe intérieure de consommation sur les produits énergétiques (TICPE)**, relevant de la section de fonctionnement, ont représenté **192,9 M€**. Celles-ci sont constituées majoritairement par la part attribuée à la Région dans le cadre de la compensation financière des transferts de compétences prévus par la loi du 13 août 2004 relative aux libertés et responsabilités locales ou encore la loi « formation professionnelle » du 05 mars 2014. Elle recouvre également la compensation des transferts intervenus dans le cadre de la « loi MAPTAM » du 27 janvier 2014 (transfert de la gestion des fonds européens) et de la « loi NOTRe » du 7 août 2015 (décentralisation partielle des CREPS, compensation du dispositif NACRE). La Région ne dispose pas de pouvoir de taux sur cette recette. Le produit correspondant versé au titre du « droit à compensation » a porté sur un montant global de 159 M€ pour l'exercice 2019.

La part complémentaire liée à l'ancien dispositif de modulation de la TICPE, supprimé par la loi de finances rectificative pour 2016 (plus de pouvoir de taux), et désormais reversée par l'Etat à la Région, a représenté 33,9 M€ en 2019.

Enfin, la part de produit liée à la TICPE « Grenelle », imputée en investissement, et qui est affectée au financement d'infrastructures durables inscrites dans le Grenelle de l'environnement, a été de 32,6 M€ au titre de 2019.

Le périmètre de la fiscalité indirecte recouvre par ailleurs les **ressources relatives au financement de la formation professionnelle (hors PRIC) et de l'apprentissage**.

Les recettes liées à la formation professionnelle, constituées des frais de gestion de la fiscalité locale et d'une fraction de TICPE « formation professionnelle », ont représenté **42,1 M€** en 2019, soit une évolution de + 1,3 % par rapport à 2018. Concernant le financement de l'apprentissage, un montant de **85,8 M€** a été versé au titre de la « ressource régionale pour l'apprentissage », constituée d'une part fixe et garantie financée par de la taxe d'apprentissage et par une fraction complémentaire de TICPE, ainsi que d'une part variable qui est fonction de la dynamique du produit de la taxe d'apprentissage. Enfin, les aides aux employeurs d'apprentis versées par la Région ont donné lieu à compensation par l'attribution de fractions de TICPE pour un montant de **16,5 M€**.

Au total, les recettes relatives à la fiscalité indirecte régionale se sont élevées à **690,8 M€** au titre de l'exercice 2019, pour la section de fonctionnement, auxquelles il convient d'ajouter la part de TICPE Grenelle imputée en investissement pour un montant de **32,6 M€**.

2 – Les dotations, participations et autres recettes

➤ Les dotations et transferts financiers de l'Etat

Suite à la suppression de la dotation globale de fonctionnement (DGF) des Régions à compter de 2018, le périmètre des concours financiers de l'Etat se limite désormais, outre les deux dotations relatives à la fiscalité locale (DCRTP, DTCE) décrites ci-dessus, à la dotation générale de décentralisation (DGD), à la dotation régionale d'équipement scolaire (DRES) et au fonds de compensation pour la TVA (FCTVA).

EVOLUTION DES DOTATIONS ET TRANSFERTS FINANCIERS DE L'ETAT 2018 / 2019

| FONCTIONNEMENT | 2018 | 2019 | Taux d'exécution 2019 | Evol. 2018/2019 |
|--|------------------------|------------------------|-----------------------|-----------------|
| Dotations et transferts financiers de l'Etat | 38 131 406,00 € | 38 205 123,54 € | 100,31% | 0,19% |
| Dotation générale de décentralisation (DGD) | 38 088 478,00 € | 38 088 478,00 € | 100,00% | 0,00% |
| Autres dotations (DGF permanents syndicaux...) | - € | 92 317,54 € | - | - |
| Fonds de compensation pour la TVA (FCTVA) (part imputée en fonctionnement) | 42 927,00 € | 24 328,00 € | - | - |
| INVESTISSEMENT | 2018 | 2019 | Taux d'exécution 2019 | Evol. 2018/2019 |
| Dotations et transferts financiers de l'Etat | 48 320 754,00 € | 49 955 108,00 € | 100,69% | 3,38% |
| Dotation régionale d'équipement scolaire (DRES) | 31 410 694,00 € | 31 410 694,00 € | 100,00% | 0,00% |
| Fonds de compensation pour la TVA (FCTVA) (part imputée en investissement) | 16 910 060,00 € | 18 544 414,00 € | 101,89% | 9,66% |

La **dotation générale de décentralisation (DGD)**, qui intègre divers ajustements notamment en matière de compensation des péages ferroviaires, a été stabilisée en 2019 à périmètre constant, pour un montant de **38,1 M€**.

La **dotation régionale d'équipement scolaire (DRES)**, attribuée pour le financement des travaux de modernisation et acquisitions d'équipement dans les lycées, et qui constitue la seule dotation d'investissement, a été reconduite pour un montant de **31,4 M€**.

Le **fonds de compensation pour la taxe sur la valeur ajoutée (FCTVA)** attribué à la Région Bourgogne-Franche-Comté au titre de l'année 2019 s'est élevé à **18,5 M€**. Son montant est déterminé en fonction de l'assiette de dépenses éligibles, relevant pour l'essentiel de la section d'investissement, et inscrites au compte administratif 2018, arrêtée à 113,1 M€ et d'un taux de compensation forfaitaire de 16,404 %.

Les dotations et transferts financiers de l'Etat notifiés à la Région Bourgogne-Franche-Comté au titre de l'année 2019 ont représenté **88,2 M€**, dont 38,2 M€ pour la section de fonctionnement (hors dotations et compensations liées à la fiscalité locale) et 50 M€ pour la section d'investissement.

➤ **Les participations et autres recettes**

EVOLUTION DES PARTICIPATIONS & AUTRES RECETTES 2018 / 2019

| FONCTIONNEMENT | 2018 | 2019 | Taux d'exécution 2019 | Evol. 2018/2019 |
|---|-------------------------|-------------------------|-----------------------|-----------------|
| Participations & autres recettes / Fonds européens | 101 716 367,10 € | 113 160 560,67 € | 94,79% | 11,25% |
| Participations et recettes spécifiques au titre des transports | 39 789 626,32 € | 39 673 240,76 € | 95,99% | -0,29% |
| <i>dont participations et recettes spécifiques transport scolaire & interurbain</i> | <i>35 715 410,15 €</i> | <i>34 539 390,33 €</i> | | <i>-3,29%</i> |
| Participations et recettes spécifiques au titre de la formation apprentissage | 29 975 829,34 € | 37 029 650,16 € | 100,75% | 23,53% |
| <i>dont conventions plan formation & plan investissement compétences (PIC)</i> | <i>19 766 340,00 €</i> | <i>34 779 747,04 €</i> | | <i>75,95%</i> |
| Participations et recettes spécifiques au titre de l'enseignement / lycées | 11 231 695,93 € | 11 646 200,39 € | 104,12% | 3,69% |
| <i>dont participations familles hébergement & restauration (ex FARPI)</i> | <i>10 264 877,41 €</i> | <i>9 800 780,80 €</i> | | <i>-4,52%</i> |
| Autres participations et recettes spécifiques | 4 710 972,74 € | 5 471 181,69 € | 130,69% | 16,14% |
| Recettes diverses (produits financiers) | 995 385,17 € | 442 792,40 € | 96,80% | -55,52% |
| Recettes diverses (reprises sur provisions) | 2 948 682,52 € | 4 883 994,74 € | 100,00% | 65,63% |
| Fonds européens (autorité de gestion 2014-2020) | 7 269 438,43 € | 7 549 530,27 € | 58,93% | 3,85% |
| Fonds européens (autres recettes : FSE marchés formation / assistance technique) | 4 794 736,65 € | 6 463 970,26 € | 83,12% | 34,81% |
| INVESTISSEMENT | 2018 | 2019 | Taux d'exécution 2019 | Evol. 2018/2019 |
| Participations & autres recettes / Fonds européens | 37 273 504,64 € | 38 499 062,27 € | 103,29% | 3,29% |
| Participations et recettes spécifiques investissement | 15 792 302,86 € | 15 425 733,93 € | 113,43% | -2,32% |
| Fonds européens (autorité de gestion 2014-2020) | 21 481 201,78 € | 23 073 328,34 € | 97,46% | 7,41% |

Les **participations et recettes spécifiques (hors fonds européens)** correspondent pour l'essentiel aux participations attribuées par l'Etat, des collectivités territoriales, divers organismes publics ou privés, ou versées par des particuliers et familles, en lien avec les politiques menées par la collectivité régionale.

En fonctionnement, les recettes les plus significatives attribuées au cours de l'exercice 2019 concernent les trois principaux domaines d'intervention de la Région.

Au titre des transports, les participations et recettes se sont élevées à 39,7 M€, dont un montant de 34,5 M€ relatif au transfert de la compétence des transports scolaires et interurbains : ce périmètre recouvre les attributions de compensations de CVAE versées par quatre départements (27,9 M€) ainsi que les autres recettes d'exploitation (6,6 M€), notamment les participations de collectivités (communes et intercommunalités...) ainsi que les participations des familles des départements de la Nièvre et de l'Yonne relatives à la rentrée scolaire 2018/2019 pour lesquelles les titres ont été émis sur l'exercice 2019. A noter par ailleurs l'émission de deux titres de recettes en fin d'exercice pour la SPL Mobilités Bourgogne-Franche-Comté (2,9 M€), dont l'objet porte respectivement sur le remboursement du montant de la surcompensation des charges et produits au titre de l'exercice 2018 (2,173 M€), ainsi que la redevance annuelle au titre de la convention de mise à disposition des biens meubles et immeubles entre la Région et la SPL Mobilités BFC (819 K€).

Dans le domaine de la **formation professionnelle et apprentissage**, les participations et recettes se sont élevées à **37 M€**, pour l'essentiel au titre du Pacte régional d'investissement dans les compétences (PRIC) à hauteur de 34,8 M€ : la Région a notamment perçu un premier versement en mai correspondant à 50 % de la convention financière de l'Etat au titre de l'année 2019 (26,5 M€) ainsi que le solde de la convention d'amorçage 2018 « Pré-PIC » en novembre (8,3 M€).

Dans le domaine de **l'enseignement**, les recettes diverses à hauteur de **11,6 M€**, intègrent principalement les participations des familles au titre de la restauration et l'hébergement scolaires (9,8 M€).

En investissement, les recettes spécifiques ont concerné principalement les remboursements de prêts et avances accordés à des entreprises dans le domaine de **l'action économique** (6,6 M€), divers reversements de trop-perçus pour le secteur des transports, en provenance de la SNCF au titre des programmes de matériels roulants, et de l'Etat relatifs à des fonds de concours routiers (5,9 M€), ainsi que le domaine du numérique (1,3 M€).

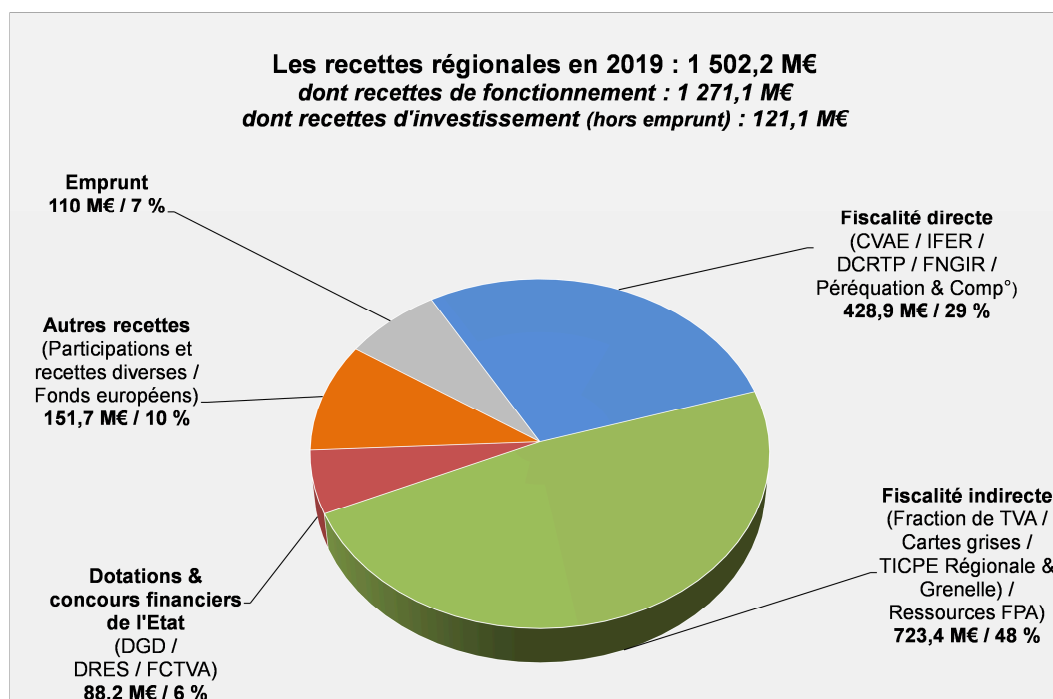
Concernant les **fonds européens**, les recettes FEDER et FSE, émises au titre de la programmation 2014-2020 pour laquelle la Région est devenue autorité de gestion, ont porté sur un montant global de **30,6 M€** pour l'exercice 2019, ventilé entre les sections de fonctionnement (7,5 M€) et d'investissement (23,1 M€). Les autres fonds européens regroupent les recettes relevant de l'assistance technique et des marchés relatifs à la formation professionnelle en fonctionnement (6,5 M€).

Au total, l'ensemble des participations et recettes spécifiques ainsi que les fonds européens se sont élevés à **151,7 M€** au titre de l'exercice budgétaire 2019, dont 113,2 M€ relevant de la section de fonctionnement et 38,5 M€ au titre de la section d'investissement.

⇒ **Les ressources totales de la Région Bourgogne-Franche-Comté en 2019 (hors gestion active de la dette et de trésorerie et hors reprise des résultats antérieurs) se sont élevées à 1 502,2 M€, en progression de + 4,5 %.**

Hors emprunt, les recettes régionales se sont établies à 1 392,2 M€ en 2019, soit une évolution de + 1,79 % par rapport à 2018.

Une vue d'ensemble des recettes régionales en 2019 est présentée ci-après :



Une synthèse des recettes de l'exercice 2019, en fonctionnement et investissement, est présentée sur le tableau page suivante avec un rappel des données de l'exercice 2018.

SYNTHESE DES RECETTES 2018 - 2019

| <i>Données Comptes administratifs</i> | 2018 | 2019 |
|---|---------------------------|---------------------------|
| RECETTES DE FONCTIONNEMENT | 1 248 495 130,69 € | 1 271 112 812,67 € |
| FISCALITE DIRECTE | 418 947 920,00 € | 428 946 890,00 € |
| Cotisation sur la valeur ajoutée des entreprises (CVAE) | 292 101 033,00 € | 306 322 449,00 € |
| <i>dont CVAE nette</i> | 210 601 095,00 € | 216 288 258,00 € |
| <i>dont CVAE dégrevée</i> | 81 501 186,00 € | 90 034 191,00 € |
| Fonds national de péréquation des ressources de la CVAE | 12 312 381,00 € | 12 594 421,00 € |
| Imposition forfaitaire sur les entreprises de réseaux (IFER) | 43 372 837,00 € | 41 073 509,00 € |
| <i>dont IFER matériel ferroviaire roulant</i> | 25 427 151,00 € | 24 178 525,00 € |
| <i>dont IFER répartiteurs principaux</i> | 17 945 686,00 € | 16 894 984,00 € |
| Fonds national de garantie individuelle des ressources (FNGIR) | 35 370 562,00 € | 35 370 562,00 € |
| Dotation compensation réforme taxe professionnelle (DCRTP) | 30 084 825,00 € | 28 550 440,00 € |
| Dotation compensation exonérations fiscalité directe locale (DTCE) | 5 671 737,00 € | 4 902 269,00 € |
| Dotation compensation exonération relative à la CVAE | 34 545,00 € | 132 526,00 € |
| FISCALITE INDIRECTE | 689 699 437,59 € | 690 800 238,46 € |
| Fraction du produit de la taxe sur la valeur ajoutée (TVA) | 233 100 943,41 € | 238 179 789,67 € |
| Taxe sur les certificats d'immatriculation des véhicules (cartes grises) | 120 920 252,00 € | 115 351 947,00 € |
| Taxe intérieure de consommation sur les produits énergétiques (TICPE) | 193 680 985,81 € | 192 879 568,81 € |
| <i>dont TICPE Compensation (y c. transferts loi MAPTAM et NOTRe)</i> | 159 126 487,90 € | 158 997 640,87 € |
| <i>dont TICPE Modulation</i> | 34 554 497,91 € | 33 881 927,94 € |
| Ressources formation professionnelle | 41 535 876,67 € | 42 085 633,45 € |
| <i>dont frais de gestion fiscalité locale</i> | 28 633 980,27 € | 29 184 037,05 € |
| <i>dont TICPE formation professionnelle</i> | 12 901 896,40 € | 12 901 596,40 € |
| Ressource régionale de l'apprentissage | 84 768 584,68 € | 85 818 824,09 € |
| <i>dont part fixe ressource apprentissage</i> | 61 505 461,00 € | 61 266 710,00 € |
| <i>dont TICPE ressource apprentissage</i> | 6 957 778,68 € | 7 031 010,09 € |
| <i>dont part dynamique ressource apprentissage</i> | 16 305 345,00 € | 17 521 104,00 € |
| TICPE compensation primes apprentissage | 15 692 558,62 € | 16 484 381,87 € |
| DOTATIONS PARTICIPATIONS ET AUTRES RECETTES | 139 847 773,10 € | 151 365 684,21 € |
| Dotation générale de décentralisation (DGD) | 38 088 478,00 € | 38 088 478,00 € |
| Autres dotations (DGF permanents syndicaux...) | - € | 92 317,54 € |
| Fonds de compensation pour la TVA (FCTVA) (<i>part imputée en fonctionnement</i>) | 42 927,00 € | 24 328,00 € |
| Participations et recettes spécifiques au titre des transports | 39 789 626,32 € | 39 673 240,76 € |
| <i>dont participations et recettes spécifiques transport scolaire & interurbain</i> | 35 715 410,15 € | 34 539 390,33 € |
| Participations et recettes spécifiques au titre de la formation apprentissage | 29 975 829,34 € | 37 029 650,16 € |
| <i>dont conventions plan formation & plan investissement compétences (PIC)</i> | 19 766 340,00 € | 34 779 747,04 € |
| Participations et recettes spécifiques au titre de l'enseignement / lycées | 11 231 695,93 € | 11 646 200,39 € |
| <i>dont participations familles hébergement & restauration (ex FARPI)</i> | 10 264 877,41 € | 9 800 780,80 € |
| Autres participations et recettes spécifiques | 4 710 972,74 € | 5 471 181,69 € |
| Recettes diverses (produits financiers, reprises sur provisions) | 3 944 067,69 € | 5 326 787,14 € |
| Fonds européens (autorité de gestion 2014-2020) | 7 269 438,43 € | 7 549 530,27 € |
| Fonds européens (autres recettes : FSE marchés formation / assistance technique) | 4 794 736,65 € | 6 463 970,26 € |
| RECETTES D'INVESTISSEMENT (HORS EMPRUNT) | 119 221 457,64 € | 121 097 500,27 € |
| Dotation régionale d'équipement scolaire (DRES) | 31 410 694,00 € | 31 410 694,00 € |
| Fonds de compensation pour la TVA (FCTVA) (<i>part imputée en investissement</i>) | 16 910 060,00 € | 18 544 414,00 € |
| Taxe intérieure de consommation sur les produits énergétiques (TICPE) Grenelle | 33 627 199,00 € | 32 643 330,00 € |
| Participations et recettes spécifiques investissement | 15 792 302,86 € | 15 425 733,93 € |
| Fonds européens (autorité de gestion 2014-2020) | 21 481 201,78 € | 23 073 328,34 € |
| TOTAL RECETTES (HORS EMPRUNT) | 1 367 716 588,33 € | 1 392 210 312,94 € |
| EMPRUNT MOBILISE | 70 000 000,00 € | 110 000 000,00 € |
| TOTAL RECETTES | 1 437 716 588,33 € | 1 502 210 312,94 € |

III – L'EXECUTION BUDGETAIRE DE L'EXERCICE 2019 EN DEPENSES

La troisième partie du rapport financier présente l'exécution budgétaire détaillée de l'exercice 2019 en dépenses.

En 2019, les dépenses régionales (hors gestion active de la dette et hors reprise des résultats) se sont élevées à **1 510,1 M€**, soit une augmentation de + 5,1 % par rapport à 2018.

Cette augmentation résulte, en grande partie, de la hausse des investissements effectués par la collectivité conformément au plan de mandat, ainsi que par l'impact du Pacte Régional d'Investissement dans les Compétences en section de fonctionnement.

1 – Une évolution maîtrisée des dépenses de fonctionnement : le respect du pacte financier avec l'Etat

Conformément à la délibération n° 18 AP.123 de l'assemblée plénière des 28 et 29 juin 2018, la Région Bourgogne-Franche-Comté a signé le contrat financier avec l'Etat concernant l'encadrement de l'évolution de ses dépenses de fonctionnement prévues par la loi de programmation des finances publiques. La stratégie financière régionale prévoit, en effet, une maîtrise des dépenses de fonctionnement afin de dégager un autofinancement robuste, favorisant la capacité à financer l'augmentation des investissements.

En application de ce contrat, la Région doit suivre une trajectoire pluriannuelle de dépenses de fonctionnement inférieure à 1,2 % sur la période 2018-2020. L'évolution est calculée sur une référence de dépenses de 2017.

Rappel des montants plafonds fixés par le contrat :

| | Rappel de la base 2017 | 2018 | 2019 | 2020 |
|--|------------------------|------------------|------------------|------------------|
| Montant des dépenses réelles de fonctionnement | 882 315 771,00 € | 892 903 560,25 € | 903 618 402,98 € | 914 461 823,81 € |

Pour l'exercice 2019, le montant maximum des dépenses était fixé à 903,6 M€.

La Région a respecté cet objectif en contenant l'évolution de ses dépenses à **+ 0,74 %** par rapport au référentiel du contrat financier, ce qui évite une sanction et une diminution des recettes sur l'exercice 2019.

Les principaux retraitements de dépenses dans le cadre des résultats du pacte financier concernent :

- d'une part, les retraitements des dépenses prévus par la circulaire nationale : il s'agit des provisions, des atténuations de charges et des atténuations de produits ;
- d'autre part, les retraitements de certaines dépenses prévus dans le contrat signé par la Région avec l'Etat :
 - o les dépenses liées à la compétence transports scolaires et interurbains afin de neutraliser l'impact du transfert en année pleine. Le retraitement est calculé sur la base des charges transférées en CLERCT ;
 - o la hausse des dépenses des fonds européens (fonction 6), équilibrées par des recettes ;

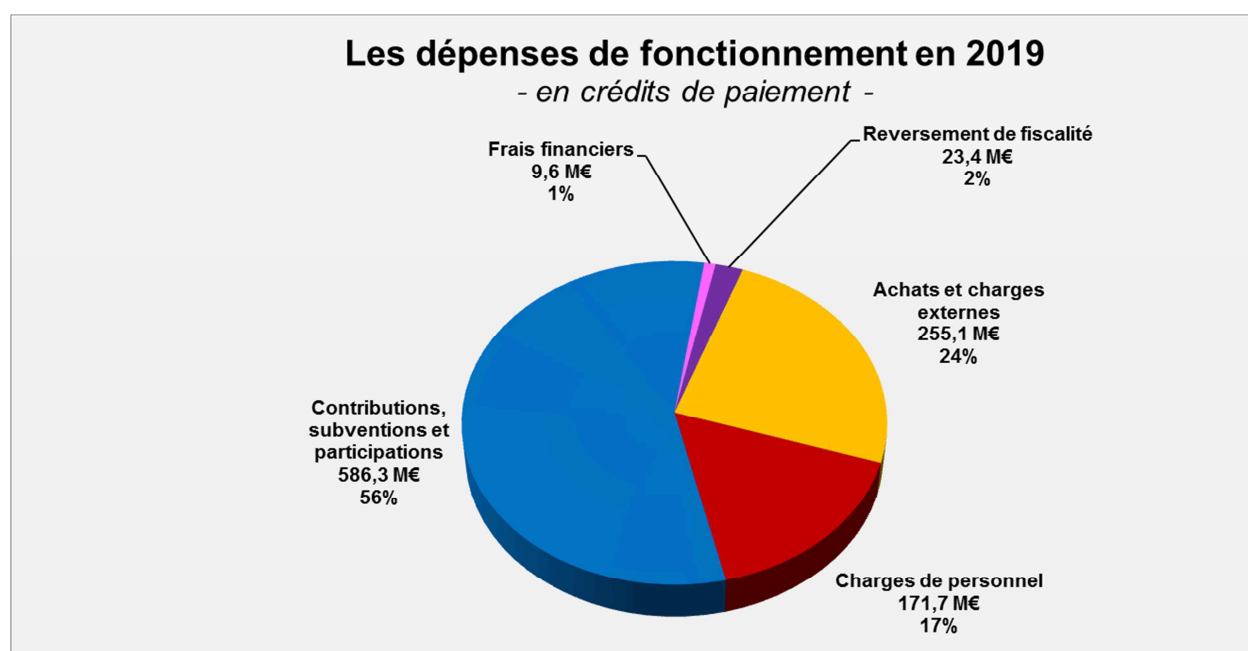
- le retraitement des dépenses au titre des trains d'équilibre du territoire (TET) ;
- le retraitement des dépenses liées à la mise en place du Pacte régional d'investissement dans les compétences (PRIC).

⇒ **Après retraitements, l'évolution des dépenses de fonctionnement de la Région dans le cadre des dispositions du « contrat de Cahors » est de + 0,74 %.**

2 – Analyse des dépenses par nature

➤ Les dépenses de fonctionnement

Les dépenses de fonctionnement se sont élevées à **1 046,1 M€** au titre de l'exercice 2019.



Les diverses contributions, subventions et participations versées par la Région ont représenté **586,3 M€**, soit un montant en légère baisse par rapport à 2018 (- 1,2 %). Cette baisse s'explique notamment par les diminutions de dépenses sur les comptes de contributions obligatoires ainsi que par la légère baisse de dépenses sur la convention TER et les dotations aux lycées.

Les charges de personnel et assimilées, qui s'élèvent à **171,7 M€**, enregistrent une évolution de **+ 1,8 %**.

Les achats et autres charges externes, comprenant pour l'essentiel les charges à caractère général, se sont établis pour leur part à **255,1 M€**, en progression de **13,5 %**. Cette hausse résulte en grande partie par l'augmentation des dépenses consacrées au PRIC.

Les intérêts de la dette et frais financiers (**9,6 M€**) sont, pour la première fois depuis la fusion, en légère hausse du fait de l'augmentation de l'encours de dette. Cette hausse s'avère toutefois relativement limitée (+ 2,5 %) grâce à la stratégie financière de la collectivité : mise en place des billets de trésorerie, recours à des emprunts aux conditions financières très compétitives et sécurisées.

Les reversements de fiscalité de **23,4 M€** correspondent aux attributions de compensations versées aux départements ainsi qu'aux reversements de dotations prévus dans le cadre des conventions aux autorités organisatrices de transport.

- ⇒ La section de fonctionnement connaît une hausse de + 2,4 %. Cette hausse provient principalement de la montée en puissance du plan de formation (+ 22,6 M€ par rapport à 2018).

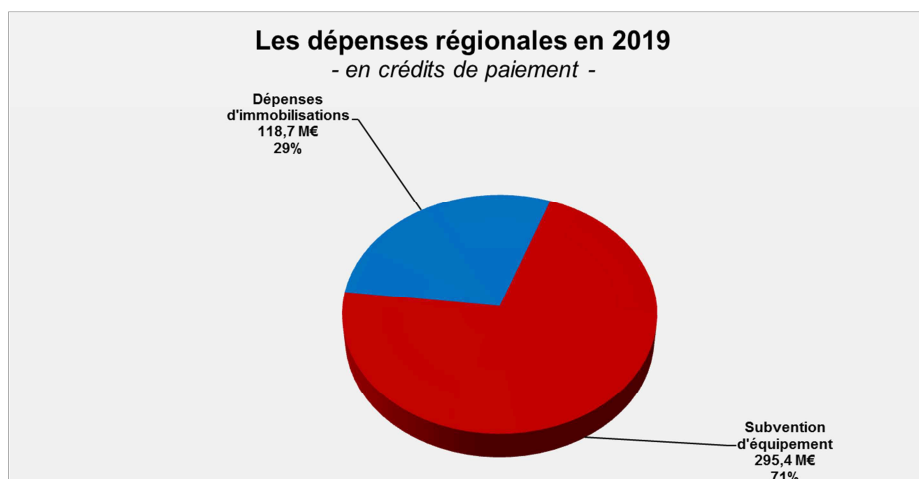
A périmètre constant, l'évolution des dépenses de fonctionnement est quasi stable, de + 0,2 %.

➤ Les dépenses d'investissement

Les crédits d'investissement s'élèvent à **464,1 M€**, en incluant le remboursement du capital de la dette. Les dépenses d'investissement de la Région, hors dette, se sont établies à **414,1 M€**, soit une évolution de **+ 13,2 %** par rapport à l'exercice 2018 (366 M€).

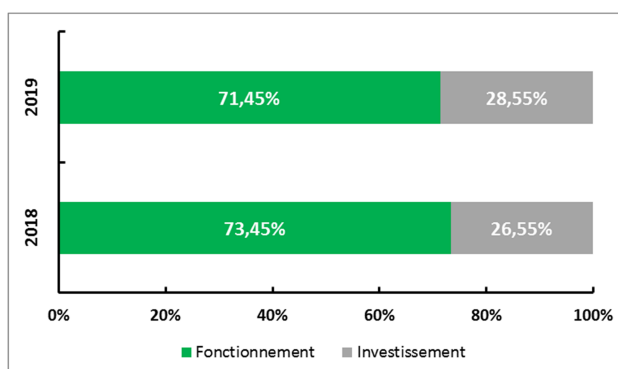
Ce résultat confirme le montant élevé d'investissement, conformément à la stratégie financière régionale.

La répartition par nature de dépenses montre que le budget d'investissement (hors dette) est composé majoritairement des subventions d'équipement versées à des tiers (71 %) et d'immobilisations corporelles, incorporelles et financières (29 %). L'augmentation des dépenses d'investissement se concentre sur les subventions, en raison notamment des investissements au titre de l'acquisition des rames TER.



L'évolution de la structure des dépenses est représentée ci-après.

En 2019, la proportion des dépenses d'investissement dans le budget régional est en hausse et représente un 28,5 % des dépenses hors dette.



3 – Les dépenses de l'exercice 2019 par fonctions

➤ Fonction 1 : Formation professionnelle et apprentissage

| FONCTIONNEMENT | 2018 | 2019 | Taux d'exécution 2019 | Evol. 2018/2019 |
|---|-------------------------|-------------------------|-----------------------|-----------------|
| FONCTION 1 : FORMATION PROFESSIONNELLE ET APPRENTISSAGE | 232 832 183,88 € | 257 383 313,68 € | 99,58% | 10,54% |
| Sous fonction 10 / 11 - Formation professionnelle, emploi et sécurité professionnelle | 107 802 603,22 € | 131 700 159,48 € | 99,83% | 22,17% |
| sous fonction 12 - Apprentissage | 80 703 908,77 € | 81 442 820,91 € | 98,95% | 0,92% |
| Sous fonction 13 - Formations des secteurs sanitaire et social | 44 325 671,89 € | 44 240 333,29 € | 100,00% | -0,19% |
| INVESTISSEMENT | 2018 | 2019 | Taux d'exécution 2019 | Evol. 2018/2019 |
| FONCTION 1 : FORMATION PROFESSIONNELLE ET APPRENTISSAGE | 15 458 424,41 € | 21 322 825,01 € | 95,96% | 37,94% |
| Sous fonction 10 / 11 - Formation professionnelle, emploi et sécurité professionnelle | 506 089,26 € | 35 769,70 € | 93,09% | -92,93% |
| sous fonction 12 - Apprentissage | 11 058 598,33 € | 15 196 581,60 € | 96,68% | 37,42% |
| Sous fonction 13 - Formations des secteurs sanitaire et social | 3 893 736,82 € | 6 090 473,71 € | 94,22% | 56,42% |

En fonctionnement :

Les crédits relatifs au domaine de la formation professionnelle et de l'apprentissage s'élèvent à **257,4 M€** et enregistrent une augmentation de + 10,5 % au cours de l'exercice 2019.

Ce sont les dépenses de formation professionnelle qui concentrent la hausse sur l'exercice. Celle-ci s'explique par la hausse des dépenses liées aux plans de formation sur l'exercice (+ **22,6 M€**), signe de la montée en puissance du pacte régional d'investissement dans les compétences.

En 2019, la Région a ainsi amplifié son effort de formation, avec le souci de favoriser l'accès aux formations des publics les plus en difficulté. A travers la mise en œuvre du PRIC, la Région s'engage à garantir une offre de formation renouvelée, territorialement équilibrée, répondant aux besoins nouveaux des entreprises/secteurs de favoriser et sécuriser l'accès pour les publics les plus fragiles à une formation adaptée. Le montant consacré au PRIC représente **37,9 M€** en 2019.

Les dépenses liées à l'apprentissage et les formations des secteurs sanitaire et social connaissent une stabilité sur l'exercice.

En investissement :

Les dépenses d'investissement en matière de formation professionnelle et d'apprentissage poursuivent leur hausse de 37,9 % en 2019 pour s'établir à **21,3 M€**.

Ces dépenses correspondent notamment aux investissements dans les CFA et aux opérations de l'IFMS Nord Franche-Comté (3,45 M€) et de l'IFPS de Besançon (2 M€).

➤ Fonction 2 : Enseignement

| FONCTIONNEMENT | 2018 | 2019 | Taux d'exécution 2019 | Evol. 2018/2019 |
|--|-------------------------|-------------------------|-----------------------|-----------------|
| FONCTION 2 : ENSEIGNEMENT | 181 993 760,80 € | 182 598 552,38 € | 98,60% | 0,33% |
| Sous fonction 20 / 22 / 27 / 28 - Lycées (non compris personnel agents des lycées) | 67 056 604,59 € | 67 459 590,03 € | 98,23% | 0,60% |
| Sous fonction 22 - Ressources humaines : Personnel agents des lycées | 110 418 991,26 € | 111 134 516,41 € | 99,18% | 0,65% |
| Sous fonction 23 - Enseignement supérieur | 4 518 164,95 € | 4 004 445,94 € | 89,79% | -11,37% |
| INVESTISSEMENT | 2018 | 2019 | Taux d'exécution 2019 | Evol. 2018/2019 |
| FONCTION 2 : ENSEIGNEMENT | 119 028 062,19 € | 118 910 281,73 € | 95,23% | -0,10% |
| Sous fonction 20 / 22 / 27 / 28 - Lycées (non compris personnel agents des lycées) | 113 100 030,69 € | 111 757 555,05 € | 95,45% | -1,19% |
| Sous fonction 22 - Ressources humaines : Personnel agents des lycées | - € | - € | 0,00% | 0,00% |
| Sous fonction 23 - Enseignement supérieur | 5 928 031,50 € | 7 152 726,68 € | 91,87% | 20,66% |

En fonctionnement :

Les crédits relatifs à l'enseignement se sont élevés globalement à **182,6 M€**, en légère hausse de + 0,3 %.

Les dépenses de personnel et les dotations de fonctionnement des lycées sont stables sur l'exercice.

Les dépenses d'enseignement supérieur affichent une diminution, en raison d'une baisse au titre des actions de vie étudiante.

En investissement :

Les crédits relatifs à l'enseignement sont stables sur l'exercice.

Conformément à la stratégie de mandat, un effort conséquent et constant est réalisé en faveur de la modernisation des établissements d'enseignement, avec plus de **111,8 M€** investis en 2019 :

- dans le cadre du programme pluriannuel d'investissement (PPI) dans les lycées, de gros entretien, de sécurisation et d'accessibilité des établissements (86,7 M€),
- pour le financement des équipements et mobiliers des locaux, du renouvellement d'équipements obsolètes, des équipements pédagogiques (19,9 M€),
- les investissements au titre du développement du numérique éducatif (5,2 M€).

Par exemple, les opérations significatives suivantes ont bénéficié d'investissements dans le cadre du « PPI lycées » :

- Chatillon-sur-Seine / Lycée Désiré Nisard (21) – 6,970 M€ : fin des travaux de la restructuration et de l'amélioration thermique des bâtiments internat et externat.
- Nevers / Lycée Pierre Bérégovoy (58) – 3,900 M€ : poursuite des travaux de reconstruction de l'externat.
- Le Creusot / Lycée Léon Blum (71) – 26,900 M€ : prolongation de la garantie de parfaite achèvement (GPA) et poursuite du contrat d'exploitation maintenance sur 3 ans.
- Sens / Lycée Janot (89) – 9,051 M€ : poursuite des travaux d'amélioration thermique de plusieurs bâtiments et de la restructuration de la demi-pension.
- Morteau / Lycée Edgar Faure (25) – 23,172 M€ : poursuite des travaux de restructuration du site du Haut.
- Dole / Lycée Duhamel (39) – 12,626 M€ : poursuite des travaux de restructuration de la demi-pension et de l'extension de l'internat.
- Gray / Lycée Fertet (70) – 18,431 M€ : poursuite des travaux de restructuration du bâtiment Boichut.
- Vesoul / Lycée Luxembourg (70) – 2,460 M€ : livraison de la restructuration des ateliers pour l'accueil du CAP serrurerie.
- Aire Urbaine Nord Franche-Comté / Lycée Germaine Tillion (25) – 16,150 M€ : livraison des travaux de restructuration de la demi-pension et de l'internat.

La hausse significative constatée sur l'enseignement supérieur correspond aux investissements dans les bâtiments universitaires dont le financement de projets CPER : il s'agit notamment du projet « Après Témis » porté par l'Université de Franche-Comté, du Learning Center porté par l'Université Bourgogne, de l'installation du siège régional du CROUS et des travaux sur diverses résidences étudiantes du CROUS. Par ailleurs, on peut citer également le projet d'extension du campus de BSB-Dijon (hors CPER).

➤ **Fonction 3 : Culture, sports et loisirs**

| FONCTIONNEMENT | 2018 | 2019 | Taux d'exécution 2019 | Evol. 2018/2019 |
|--|------------------------|------------------------|-----------------------|-----------------|
| FONCTION 3 : CULTURE, SPORTS ET LOISIRS | 24 114 764,59 € | 25 308 504,95 € | 99,59% | 4,95% |
| Sous fonction 31 - Culture et patrimoine | 17 899 607,13 € | 18 496 541,08 € | 99,95% | 3,33% |
| Sous fonction 32 - Sport Jeunesse et vie associative | 6 215 157,46 € | 6 811 963,87 € | 98,63% | 9,60% |
| INVESTISSEMENT | 2018 | 2019 | Taux d'exécution 2019 | Evol. 2018/2019 |
| FONCTION 3 : CULTURE, SPORTS ET LOISIRS | 11 242 822,41 € | 13 417 389,35 € | 98,40% | 19,34% |
| Sous fonction 31 - Culture et patrimoine | 5 481 657,22 € | 5 904 935,44 € | 96,04% | 7,72% |
| Sous fonction 32 - Sport Jeunesse et vie associative | 5 761 165,19 € | 7 512 453,91 € | 99,67% | 30,40% |

En fonctionnement :

Les dépenses pour la culture représentent **15,2 M€** et sont composées essentiellement de subventions destinées aux activités culturelles et artistiques. Les crédits consacrés au patrimoine ont représenté **3,3 M€**.

Au total, les dépenses de la sous-fonction 31 « Culture et patrimoine » sont en progression de **3,3 %** sur l'exercice.

La Région a consacré **4,7 M€** de dépenses en faveur du sport à travers le soutien aux structures sportives, en hausse de 0,3 M€ par rapport à 2018.

L'action de la Région en matière de jeunesse représente 0,8 M€ d'aide au permis de conduire et 0,25 M€ au titre de la carte avantage jeune.

Au total, les dépenses de la sous-fonction 32 « Sport, jeunesse, vie associative » sont en progression de **9,6 %** sur l'exercice.

En investissement :

En 2019, la Région a consacré **5,9 M€** pour les investissements en matière de culture et patrimoine, un montant en hausse de 7,7 % par rapport à l'exercice précédent. Les crédits ont concerné en majorité la sauvegarde et la restauration du patrimoine régional, le soutien au musée des Beaux-Arts de Dijon (1,3 M€) ainsi que les aides au cinéma (1,4 M€).

Les dépenses relatives au sport sont en forte hausse du fait des investissements dans la réfection de la piscine du Carrousel à Dijon (2,9 M€).

➤ **Fonction 4 : Santé et action sociale**

| FONCTIONNEMENT | 2018 | 2019 | Taux d'exécution 2019 | Evol. 2018/2019 |
|---|---------------------|-----------------------|-----------------------|-----------------|
| FONCTION 4 : SANTE ET ACTION SOCIALE | 127 004,77 € | 163 211,75 € | 28,18% | 28,51% |
| INVESTISSEMENT | 2018 | 2019 | Taux d'exécution 2019 | Evol. 2018/2019 |
| FONCTION 4 : SANTE ET ACTION SOCIALE | 791 123,00 € | 1 876 683,15 € | 76,01% | 137,22% |

Au total, les crédits concernant la santé et l'action sociale se sont portés à **2 M€** en 2019, dont 0,16 M€ en fonctionnement et 1,8 M€ en investissement. La hausse constatée en investissement provient des dépenses liées aux maisons de santé (0,9 M€) ainsi que le soutien au transport hélicoptère (0,8 M€).

➤ **Fonction 5 : Aménagement des territoires**

| FONCTIONNEMENT | 2018 | 2019 | Taux d'exécution 2019 | Evol. 2018/2019 |
|---|------------------------|------------------------|-----------------------|-----------------|
| FONCTION 5 : AMENAGEMENT DES TERRITOIRES | 4 752 117,56 € | 4 558 566,79 € | 71,41% | -4,07% |
| Sous fonction 50 / 51 / 52 / 53 / 54 - Aménagement des territoires hors numérique | 2 802 007,05 € | 2 600 170,74 € | 58,77% | -7,20% |
| Sous fonction 56 - Développement numérique des territoires | 1 950 110,51 € | 1 958 396,05 € | 99,97% | 0,42% |
| INVESTISSEMENT | 2018 | 2019 | Taux d'exécution 2019 | Evol. 2018/2019 |
| FONCTION 5 : AMENAGEMENT DES TERRITOIRES | 34 276 234,64 € | 41 097 489,98 € | 96,46% | 19,90% |
| Sous fonction 50 / 51 / 52 / 53 / 54 - Aménagement des territoires hors numérique | 26 797 981,62 € | 37 670 248,30 € | 95,72% | 40,57% |
| Sous fonction 56 - Développement numérique des territoires | 7 478 253,02 € | 3 427 241,68 € | 99,98% | -54,17% |

En fonctionnement :

Les crédits relatifs au domaine de l'aménagement des territoires se sont établis à **4,5 M€** en baisse de 4 % sur l'exercice.

En investissement :

Les crédits d'investissement au titre de l'aménagement du territoire sont en forte hausse sur l'exercice avec une évolution de l'ordre de 40 %. Cette évolution significative traduit la montée en charge des dispositifs contractuels de soutien aux territoires. Les principales réalisations sont composées pour partie du plan de soutien à l'activité du BTP (4 M€), aux dispositifs bourg-centre, cap territoriaux ainsi qu'aux transferts des dossiers FEADER.

Sur le volet numérique, la Région a poursuivi en 2019 ses engagements en matière d'accompagnement au déploiement du réseau de fibre FTTH, dans le déploiement du réseau RCube et dans le développement des usages.

On constate une diminution des dépenses de **4 M€** par rapport à 2018. Cette baisse s'explique par la diminution des dépenses liées au financement des départements dans le déploiement du THD ainsi que de l'achèvement de la modernisation du réseau RCube.

➤ **Fonction 6 : Gestion des fonds européens**

| FONCTIONNEMENT | 2018 | 2019 | Taux d'exécution 2019 | Evol. 2018/2019 |
|---|------------------------|------------------------|-----------------------|-----------------|
| FONCTION 6 : GESTION DES FONDS EUROPEENS | 7 278 097,93 € | 7 549 530,27 € | 58,93% | 3,73% |
| Sous fonction 61 - Autorité de gestion FSE | 2 542 433,60 € | 2 358 978,40 € | 78,71% | -7,22% |
| Sous fonction 62 - Autorité de gestion FEDER | 4 735 664,33 € | 5 190 551,87 € | 52,89% | 9,61% |
| INVESTISSEMENT | 2018 | 2019 | Taux d'exécution 2019 | Evol. 2018/2019 |
| FONCTION 6 : GESTION DES FONDS EUROPEENS | 21 481 201,78 € | 23 073 328,34 € | 97,46% | 7,41% |
| Sous fonction 61 - Autorité de gestion FSE | - € | - € | 0,00% | 0,00% |
| Sous fonction 62 - Autorité de gestion FEDER | 21 481 201,78 € | 23 073 328,34 € | 97,46% | 7,41% |

En fonctionnement :

Les crédits au titre de l'autorité de gestion des fonds européens au titre de la programmation 2014-2020 ont été mobilisés à hauteur de **7,5 M€**, en légère hausse comparativement à 2018 (+ 3,7 %).

Cette hausse correspond à la montée en puissance des dossiers de subventions qui rentrent en phase de réalisation et de paiement.

En investissement :

Le versement des subventions au titre du FEDER sont en hausse de 7,4 % sur l'exercice, traduisant la montée en charge de la programmation et de la réalisation des projets.

➤ **Fonction 7 : Environnement**

| FONCTIONNEMENT | 2018 | 2019 | Taux d'exécution 2019 | Evol. 2018/2019 |
|---|------------------------|------------------------|-----------------------|-----------------|
| FONCTION 7 : ENVIRONNEMENT | 6 619 299,27 € | 7 268 808,47 € | 87,74% | 9,81% |
| Sous fonction 70 / 71 / 72 / 73 / 74 / 76 - Environnement | 5 400 967,86 € | 5 777 740,28 € | 58,77% | 6,98% |
| Sous fonction 75 - Energie | 1 218 331,41 € | 1 491 068,19 € | 92,96% | 22,39% |
| INVESTISSEMENT | 2018 | 2019 | Taux d'exécution 2019 | Evol. 2018/2019 |
| FONCTION 7 : ENVIRONNEMENT | 10 939 761,36 € | 13 123 669,80 € | 97,38% | 19,96% |
| Sous fonction 70 / 71 / 72 / 73 / 74 / 76 - Environnement | 2 515 446,97 € | 3 292 146,11 € | 94,19% | 30,88% |
| Sous fonction 75 - Energie | 8 424 314,39 € | 9 831 523,69 € | 98,50% | 16,70% |

En fonctionnement :

Les crédits relatifs au domaine de l'environnement ont représenté **7,3 M€** pour l'exercice 2019, soit un montant en hausse de **9,8 %** par rapport à 2018. Le premier poste budgétaire a concerné le patrimoine naturel (3,1 M€) suivie par les actions transversales (1,8 M€) et la politique de l'énergie (1,5 M€).

En investissement :

Les dépenses d'investissement sont en hausse de plus de 20 % portées par les interventions de politique énergétique (+ 16,7 %) correspondant principalement au dispositif Effilogis et au service public de l'efficacité énergétique.

➤ **Fonction 8 : Transports**

| FONCTIONNEMENT | 2018 | 2019 | Taux d'exécution 2019 | Evol. 2018/2019 |
|--|-------------------------|-------------------------|-----------------------|-----------------|
| FONCTION 8 : TRANSPORTS | 421 584 688,45 € | 420 588 001,63 € | 98,71% | -0,24% |
| Sous fonction 80 / 81 - Dépenses TER et autres transports en commun de voyageurs | 420 521 133,69 € | 419 451 893,38 € | 98,73% | -0,25% |
| Sous fonction 82- Routes et Voiries | - € | - € | 0,00% | 0,00% |
| Sous fonction 88 - Autres transports | 1 063 554,76 € | 1 136 108,25 € | 90,75% | 6,82% |
| INVESTISSEMENT | 2018 | 2019 | Taux d'exécution 2019 | Evol. 2018/2019 |
| FONCTION 8 : TRANSPORTS | 98 932 391,80 € | 115 152 335,38 € | 90,89% | 16,39% |
| Sous fonction 80 / 81 - Dépenses TER et autres transports en commun de voyageurs | 84 006 030,34 € | 99 535 555,05 € | 94,48% | 18,49% |
| Sous fonction 82- Routes et Voiries | 13 966 642,62 € | 14 765 265,89 € | 72,82% | 5,72% |
| Sous fonction 88 - Autres transports | 959 718,84 € | 851 514,44 € | 79,95% | -11,27% |

Les interventions relatives au domaine des transports se sont élevées au total à 535,7 M€, représentant le premier poste de dépenses du budget régional.

En fonctionnement :

Les crédits relatifs aux transports représentent **420,6 M€**, en stabilité par rapport à l'exercice 2018.

Les crédits correspondant à l'exercice de la compétence de transports scolaires et interurbains sont stables sur l'exercice. Ils sont constitués des postes de dépenses suivants :

- les dépenses liées à l'exécution de la compétence : contrats de prestation, versement aux autorités organisatrices de transport (AOT), pour un montant de 159,2 M€ (+ 1,8 M€),
- les dépenses de personnel pour un montant de 4,2 M€,
- le versement des attributions de compensation aux départements en application des décisions des CLERCT (Côte-d'Or, Doubs, Saône-et-Loire et Territoire de Belfort) pour un montant global de 15,7 M€.

Le montant des dépenses d'exploitation des lignes ferroviaires régionales s'est élevé à **232,6 M€** sur l'exercice 2019, en baisse de 2,8 M€. Les dépenses correspondent notamment à la convention TER (226,8 M€), l'exploitation de la ligne Belfort-Delle (3,5 M€) et sur la ligne TET Belfort-Paris (1,5 M€).

Les dépenses liées à l'exploitation des lignes routières régionales se sont élevées à 5 M€. Enfin les dépenses relatives aux actions de promotion TER, billetterie et Mobigo représentent 2,1 M€.

En investissement :

Les crédits consacrés à l'investissement dans les transports se sont élevés à **115,2 M€**, soit une hausse de plus de 16 % qui confirme la montée en puissance de l'investissement poursuivi depuis la fusion des deux ex-Régions.

La hausse du chapitre s'explique par l'augmentation importante des dépenses relatives aux transports en commun (sous-fonction 81), issue des investissements dans le renouvellement et la maintenance du matériel TER, en particulier :

- paiements pour l'acquisition de 8 et 16 rames Régiolis (57,9 M€) au titre des renouvellements des tranches 1 et 2 du matériel roulant,
- dépenses liées à l'entretien lourd des TER au titre du programme industriel de rénovation des trains Corail (6,7 M€),
- changements d'organes majeurs (5 M€),
- maintenance de rames (5,2 M€).

Par ailleurs, les dépenses de voirie sont en hausse de 5,7 % et correspondent aux investissements au titre de la RCEA (4,9 M€), des routes nationales (6,9 M€) et de l'opération de desserte du parc d'activité Saoneor (2,3 M€).

Fonction 9 : Action économique

| FONCTIONNEMENT | 2018 | 2019 | Taux d'exécution 2019 | Evol. 2018/2019 |
|--|------------------------|------------------------|-----------------------|-----------------|
| FONCTION 9 : ACTION ECONOMIQUE | 51 652 040,31 € | 48 932 150,85 € | 91,33% | -5,27% |
| Sous fonction 90 / 91 / 94 - Développement économique et économie sociale et solidaire | 24 852 711,50 € | 24 901 426,44 € | 91,16% | 0,20% |
| Sous fonction 92 - Recherche et innovation | 9 718 350,35 € | 9 484 576,61 € | 91,31% | -2,41% |
| Sous fonction 93 - Agriculture - Viticulture - Agroalimentaire - Bois et Forêt | 10 875 467,03 € | 8 271 043,86 € | 88,86% | -23,95% |
| Sous fonction 95 - Tourisme | 6 205 511,43 € | 6 275 103,94 € | 95,84% | 1,12% |
| INVESTISSEMENT | 2018 | 2019 | Taux d'exécution 2019 | Evol. 2018/2019 |
| FONCTION 9 : ACTION ECONOMIQUE | 46 395 491,59 € | 51 869 109,39 € | 98,38% | 11,80% |
| Sous fonction 91 / 94 - Développement économique et économie sociale et solidaire | 27 405 202,21 € | 27 147 987,90 € | 97,10% | -0,94% |
| Sous fonction 92 - Recherche et innovation | 7 498 748,43 € | 7 401 269,02 € | 99,78% | -1,30% |
| Sous fonction 93 - Agriculture - Viticulture - Agroalimentaire - Bois et Forêt | 4 884 272,48 € | 8 311 315,36 € | 99,67% | 70,16% |
| Sous fonction 95 - Tourisme | 6 607 268,47 € | 9 008 537,11 € | 100,00% | 36,34% |

En fonctionnement :

La fonction « Action économique » connaît en 2019 une baisse des crédits mandatés sur l'exercice pour s'élever au total à 48,9 M€, en baisse de 5,3 %.

Cette diminution s'explique principalement par l'impact, en 2018, de la subvention exceptionnelle en réponse à la situation d'urgence provoquée par la sécheresse (5 M€).

Les autres dépenses liées à l'action économique sont globalement stables sur l'exercice.

En investissement :

Les dépenses d'investissement liées à l'action économique sont en hausse de 11,8 % sur l'exercice 2019, portée par les investissements dans les domaines du tourisme et de l'agriculture.

En 2019, la Région a investi dans le soutien et le développement des PME (6,3 M€), des TPE (3,2 M€), de l'innovation (7 M€) et au titre des partenariats avec les EPCI sur l'immobilier d'entreprises (5,7 M€).

Les dépenses de la Région en matière de recherche sont stables sur l'exercice et se composent en majorité de la valorisation de la recherche (2 M€) et du développement de la recherche universitaire (3,6 M€).

En matière touristique, l'intervention de la Région a principalement porté sur les hébergements touristiques (3 M€) et sur le développement de l'itinérance (pistes cyclables, canaux et voies fluviales : 4,6 M€).

Enfin, les dépenses agricoles connaissent une hausse supérieure à 70 %, portée par les dépenses du plan de compétitivité (4,1 M€), de l'aide à la lutte contre le scolyte (2,5 M€) ainsi que de la modernisation des entreprises du bois (1,1 M€).

➤ **Fonction 0 : Services généraux**

| FONCTIONNEMENT | 2018 | 2019 | Taux d'exécution 2019 | Evol. 2018/2019 |
|---|------------------------|------------------------|-----------------------|-----------------|
| FONCTION 0 : SERVICES GENERAUX | 75 865 175,29 € | 78 919 270,98 € | 94,75% | 4,03% |
| Sous fonction 02 - Ressources humaines : Personnel Siège | 53 734 670,97 € | 56 044 355,19 € | 97,73% | 4,30% |
| Sous fonction 02 - Administration générale | 20 549 253,68 € | 21 175 902,59 € | 87,82% | 3,05% |
| Sous fonction 04 - Actions européennes et internationales | 1 581 250,64 € | 1 699 013,20 € | 92,80% | 7,45% |
| INVESTISSEMENT | 2018 | 2019 | Taux d'exécution 2019 | Evol. 2018/2019 |
| FONCTION 0 : SERVICES GENERAUX | 7 234 681,69 € | 14 248 643,50 € | 81,85% | 96,95% |
| Sous fonction 02 - Administration générale | 7 023 280,69 € | 14 005 735,10 € | 97,95% | 99,42% |
| Sous fonction 04 - Actions européennes et internationales | 211 401,00 € | 242 908,40 € | 86,61% | 14,90% |

En fonctionnement :

Les crédits de la fonction « Services généraux » connaissent une hausse de 4 % pour s'établir à 78,9 M€ sur l'exercice 2019.

L'évolution provient en grande partie de l'augmentation des dépenses de personnel (+ 4,3 %).

Cette hausse provient de l'impact de différents facteurs :

- les évolutions mécaniques et règlementaires, dont le glissement vieillissement technicité,
- la poursuite de l'harmonisation des conditions d'emploi et de rémunération et la mise en œuvre du contrat social global, dont la mise en place du CIA (0,8 M€) et le recrutement de contractuels lié au dispositif adéquation mission/moyen (0,4 M€).

Les dépenses d'administration générale connaissent également une hausse de 3 % sur l'exercice, du fait notamment de l'augmentation des dépenses d'évaluation et d'audit des fonds européens dans le cadre des exigences réglementaires.

En investissement :

Les dépenses d'investissement portent principalement sur les dépenses des systèmes d'information (3,4 M€) et sur les bâtiments administratifs (travaux et achats), notamment le projet immobilier Viotte (4,7 M€).

➤ Les dépenses dites « non ventilées »

| FONCTIONNEMENT | 2018 | 2019 | Taux d'exécution 2019 | Evol. 2018/2019 |
|--|------------------------|------------------------|-----------------------|-----------------|
| Dettes régionales | 9 406 752,35 € | 9 641 018,19 € | 94,21% | 2,49% |
| Admissions en non valeur | 3 121 364,33 € | 1 332 933,75 € | 63,47% | -57,30% |
| Provisions | 1 181 535,78 € | 995 853,91 € | 66,39% | -15,72% |
| Groupe d'élus | 807 014,39 € | 803 154,67 € | 77,86% | -0,48% |
| Autres dépenses | 208 879,83 € | 52 362,00 € | 30,80% | -74,93% |
| SOUS-TOTAL DEPENSES NON VENTILEES | 14 725 546,68 € | 12 825 322,52 € | 86,40% | -12,90% |
| INVESTISSEMENT | 2018 | 2019 | Taux d'exécution 2019 | Evol. 2018/2019 |
| Dettes régionales | 50 017 089,76 € | 49 976 432,29 € | 99,66% | -0,08% |
| SOUS-TOTAL DEPENSES NON VENTILEES | 50 017 089,76 € | 49 976 432,29 € | 99,66% | -0,08% |

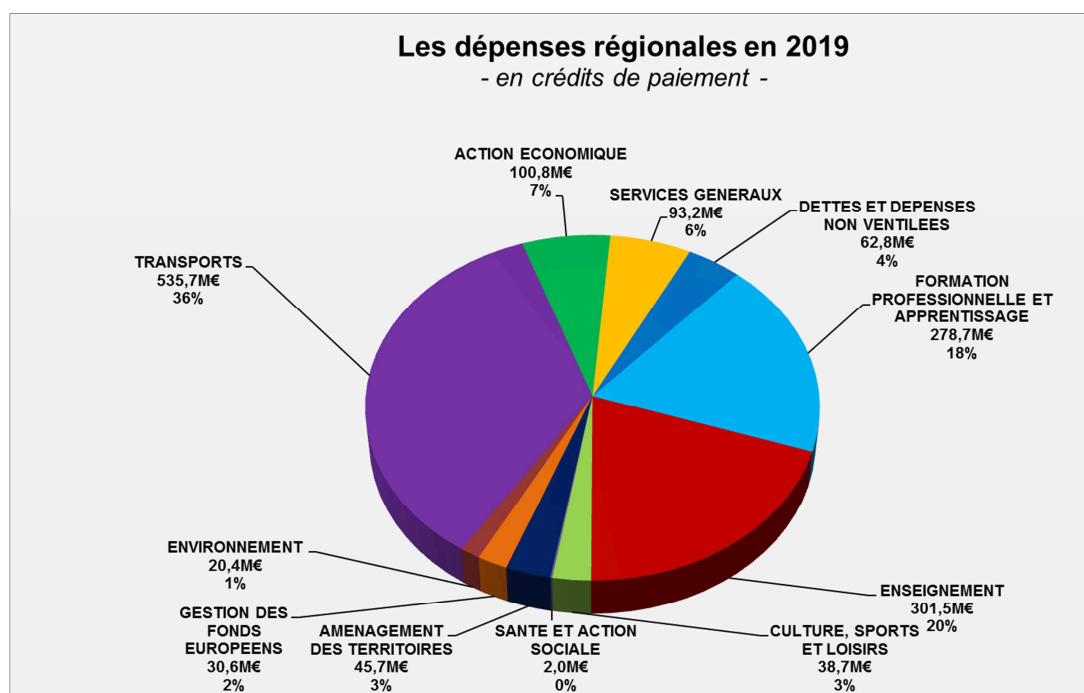
En fonctionnement :

Les dépenses relatives aux intérêts de la dette, qui s'établissent à 9,6 M€ en 2019, sont en légère hausse sur l'exercice (+ 2,5 %), du fait de l'augmentation de l'encours de dette.

Les admissions en non-valeur et les provisions sont en baisse sur l'exercice et expliquent la baisse totale des dépenses non ventilées.

En investissement :

Le remboursement du capital a représenté 50 M€ au titre de l'exercice 2019, affichant une stabilité par rapport à l'exercice précédent.



Une synthèse des dépenses de l'exercice 2019 par fonction, en crédits de paiement d'investissement et de fonctionnement, est présentée sur le tableau suivant :

SYNTHESE DES DEPENSES DE L'EXERCICE 2019

| DEPENSES - EN CREDITS DE PAIEMENT - (hors gestion active de la dette) | FONCTIONNEMENT | INVESTISSEMENT | TOTAL |
|--|---------------------------|-------------------------|---------------------------|
| FONCTION 1 : FORMATION PROFESSIONNELLE ET APPRENTISSAGE | 257 383 313,68 € | 21 322 825,01 € | 278 706 138,69 € |
| Sous fonction 10 / 11 - Formation professionnelle, emploi et sécurité professionnelle | 131 700 159,48 € | 35 769,70 € | 131 735 929,18 € |
| sous fonction 12 - Apprentissage | 81 442 820,91 € | 15 196 581,60 € | 96 639 402,51 € |
| Sous fonction 13 - Formations des secteurs sanitaire et social | 44 240 333,29 € | 6 090 473,71 € | 50 330 807,00 € |
| FONCTION 2 : ENSEIGNEMENT | 182 598 552,38 € | 118 910 281,73 € | 301 508 834,11 € |
| Sous fonction 20 / 22 / 27 / 28 - Lycées (non compris personnel agents des lycées) | 67 459 590,03 € | 111 757 555,05 € | 179 217 145,08 € |
| Sous fonction 22 - Ressources humaines : Personnel agents des lycées | 111 134 516,41 € | - € | 111 134 516,41 € |
| Sous fonction 23 - Enseignement supérieur | 4 004 445,94 € | 7 152 726,68 € | 11 157 172,62 € |
| FONCTION 3 : CULTURE, SPORTS ET LOISIRS | 25 308 504,95 € | 13 417 389,35 € | 38 725 894,30 € |
| Sous fonction 31 - Culture et patrimoine | 18 496 541,08 € | 5 904 935,44 € | 24 401 476,52 € |
| Sous fonction 32 - Sport Jeunesse et vie associative | 6 811 963,87 € | 7 512 453,91 € | 14 324 417,78 € |
| FONCTION 4 : SANTE ET ACTION SOCIALE | 163 211,75 € | 1 876 683,15 € | 2 039 894,90 € |
| FONCTION 5 : AMENAGEMENT DES TERRITOIRES | 4 558 566,79 € | 41 097 489,98 € | 45 656 056,77 € |
| Sous fonction 50 / 51 / 52 / 53 / 54 - Aménagement des territoires hors numérique | 2 600 170,74 € | 37 670 248,30 € | 40 270 419,04 € |
| Sous fonction 56 - Développement numérique des territoires | 1 958 396,05 € | 3 427 241,68 € | 5 385 637,73 € |
| FONCTION 6 : GESTION DES FONDS EUROPEENS | 7 549 530,27 € | 23 073 328,34 € | 30 622 858,61 € |
| Sous fonction 61 - Autorité de gestion FSE | 2 358 978,40 € | - € | 2 358 978,40 € |
| Sous fonction 62 - Autorité de gestion FEDER | 5 190 551,87 € | 23 073 328,34 € | 28 263 880,21 € |
| FONCTION 7 : ENVIRONNEMENT | 7 268 808,47 € | 13 123 669,80 € | 20 392 478,27 € |
| Sous fonction 70 / 71 / 72 / 73 / 74 / 76 - Environnement | 5 777 740,28 € | 3 292 146,11 € | 9 069 886,39 € |
| Sous fonction 75 - Energie | 1 491 068,19 € | 9 831 523,69 € | 11 322 591,88 € |
| FONCTION 8 : TRANSPORTS | 420 588 001,63 € | 115 152 335,38 € | 535 740 337,01 € |
| Sous fonction 80 / 81 - Dépenses TER et autres transports en commun de voyageurs | 419 451 893,38 € | 99 535 555,05 € | 518 987 448,43 € |
| Sous fonction 82- Routes et Voiries | - € | 14 765 265,89 € | 14 765 265,89 € |
| Sous fonction 88 - Autres transports | 1 136 108,25 € | 851 514,44 € | 1 987 622,69 € |
| Sous fonction 80 / 81: Transfert de compétences | | | - € |
| FONCTION 9 : ACTION ECONOMIQUE | 48 932 150,85 € | 51 869 109,39 € | 100 801 260,24 € |
| Sous fonction 90 / 91 / 94 - Développement économique et économie sociale et solidaire | 24 901 426,44 € | 27 147 987,90 € | 52 049 414,34 € |
| Sous fonction 92 - Recherche et innovation | 9 484 576,61 € | 7 401 269,02 € | 16 885 845,63 € |
| Sous fonction 93 - Agriculture - Viticulture - Agroalimentaire - Bois et Forêt | 8 271 043,86 € | 8 311 315,36 € | 16 582 359,22 € |
| Sous fonction 95 - Tourisme | 6 275 103,94 € | 9 008 537,11 € | 15 283 641,05 € |
| FONCTION 0 : SERVICES GENERAUX | 78 919 270,98 € | 14 248 643,50 € | 93 167 914,48 € |
| Sous fonction 02 - Ressources humaines : Personnel Siège | 54 348 529,19 € | | 54 348 529,19 € |
| Sous fonction 02 - Administration générale | 22 871 728,59 € | 14 005 735,10 € | 36 877 463,69 € |
| Sous fonction 04 - Actions européennes et internationales | 1 699 013,20 € | 242 908,40 € | 1 941 921,60 € |
| SOUS-TOTAL DEPENSES VENTILEES | 1 033 269 911,75 € | 414 091 755,63 € | 1 447 361 667,38 € |
| Dette régionale | 9 641 018,19 € | 49 976 432,29 € | 59 617 450,48 € |
| Admissions en non valeur | 1 332 933,75 € | - € | 1 332 933,75 € |
| Provisions | 995 853,91 € | - € | 995 853,91 € |
| Groupe d'élus | 803 154,67 € | - € | 803 154,67 € |
| Autres dépenses | 52 362,00 € | - € | 52 362,00 € |
| SOUS-TOTAL DEPENSES NON VENTILEES | 12 825 322,52 € | 49 976 432,29 € | 62 801 754,81 € |
| TOTAL DEPENSES - EN CREDITS DE PAIEMENT - (hors gestion active de la dette) | 1 046 095 234,27 € | 464 068 187,92 € | 1 510 163 422,19 € |

L'évolution des dépenses 2018/2019 par fonction figure en annexe n° 1A du présent rapport financier.

Par ailleurs, l'annexe n° 1B présente les réalisations des dépenses par programme budgétaire, selon les thématiques du plan de mandat de la collectivité.

IV – LA GESTION PLURIANNUELLE DE LA RÉGION A LA FIN DE L'EXERCICE 2019

1 – Les engagements pluriannuels restant à réaliser au 31 décembre 2019

Conformément à l'instruction budgétaire et comptable M71, un bilan de la gestion pluriannuelle doit être présenté à l'occasion du vote du compte administratif.

Le bilan des autorisations de programme (AP) et autorisations d'engagement (AE), présenté au terme de l'exercice budgétaire 2019, s'appuie notamment sur les annexes réglementaires figurant dans le cadre budgétaire et comptable.

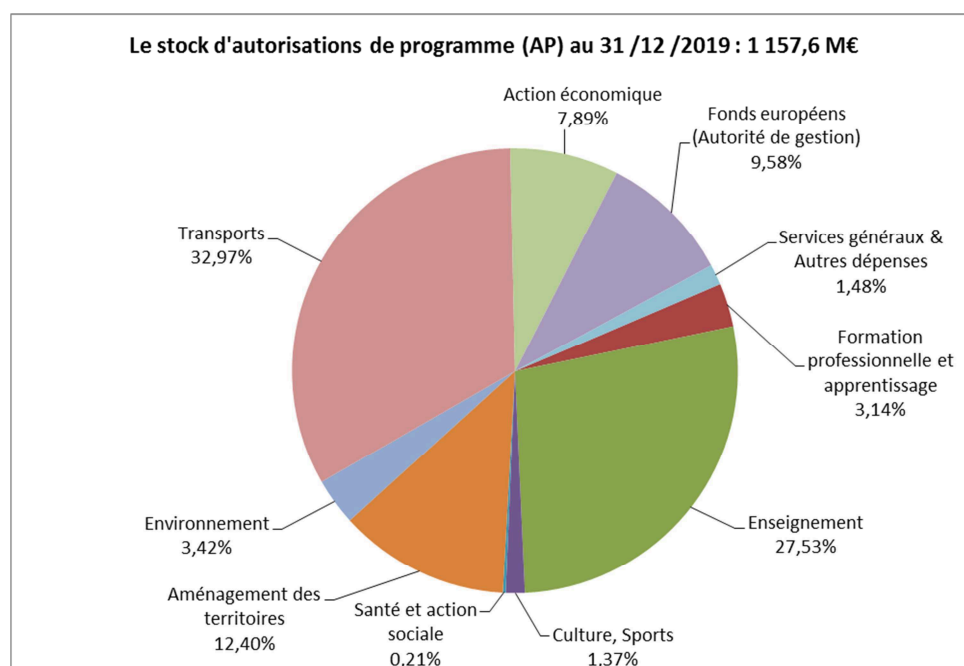
➤ Le stock d'autorisations de programme (AP)

En investissement, le **stock d'autorisations de programme (AP)** restant à réaliser au 31 décembre 2019 représente **1 157,6 M€**, soit + 13,3 % par rapport à 2018 (+ 135,9 M€).

Cette évolution traduit la montée en charge du plan d'investissements de la collectivité et des engagements décidés sur les différentes politiques publiques.

Le stock d'AP se répartit entre les principaux postes de dépenses en investissement correspondant aux grands domaines de compétences de la Région :

- l'enseignement (318,7 M€) pour l'essentiel au titre des différents programmes d'investissement (travaux de modernisation, rénovation, équipement...) dans les lycées ;
- les transports (381,7 M€), répartis entre les programmes de renouvellement des matériels TER, les infrastructures ferroviaires et les routes nationales ;
- l'aménagement des territoires (143,6 M€), sur le volet territorial et le volet « développement numérique des territoires » notamment ;
- les fonds européens (110,9 M€) ;
- l'action économique (91,3 M€), au titre de l'économie, de l'agriculture, de la recherche et du tourisme.



Ce stock d'autorisations de programme au 31 décembre 2019 représente une hausse de 135,9 M€ par rapport à 2018. Cette évolution s'explique par des engagements régionaux nouveaux, notamment dans les secteurs suivants :

- les transports, et en particulier le programme « Matériel TER » avec le financement d'une phase importante de renouvellement (+ 138,4 M€ sur le programme 8111AA – Matériel roulant) ;
- l'enseignement supérieur avec une enveloppe de 19 M€ au titre de l'écocampus (programme 2330AA – Ecocampus) ;
- l'économie avec des investissements importants au titre de l'innovation (+ 7 M€ sur le programme 9112AA - Innovation) ;
- le tourisme, et en particulier le programme de soutien aux grands équipements structurants (+ 6,7 M€ sur le programme 9514PP – Soutien aux grands équipements structurants) ;
- l'environnement, et en particulier le secteur de l'efficacité énergétique (+ 6 M€ sur la sous-fonction Energie).

Cette évolution intègre aussi des réductions, notamment dans les domaines suivants :

- - 25,7 M€ par rapport à 2018 sur le programme dédié aux travaux de rénovation dans les lycées ;
- - 16,8 M€ sur les programmes d'investissements sur les routes. L'année 2018 avait en effet été marquée par une évolution importante liée au financement des travaux de la RCEA.

Une synthèse du stock d'autorisations de programme (AP) au 31 décembre 2019 par fonction est présentée sur le tableau suivant avec un rappel du stock d'autorisations de programme (AP) au 31 décembre 2018.

SYNTHESE DES ENGAGEMENTS PLURIANNUELS (AP) AU 31 DECEMBRE 2019

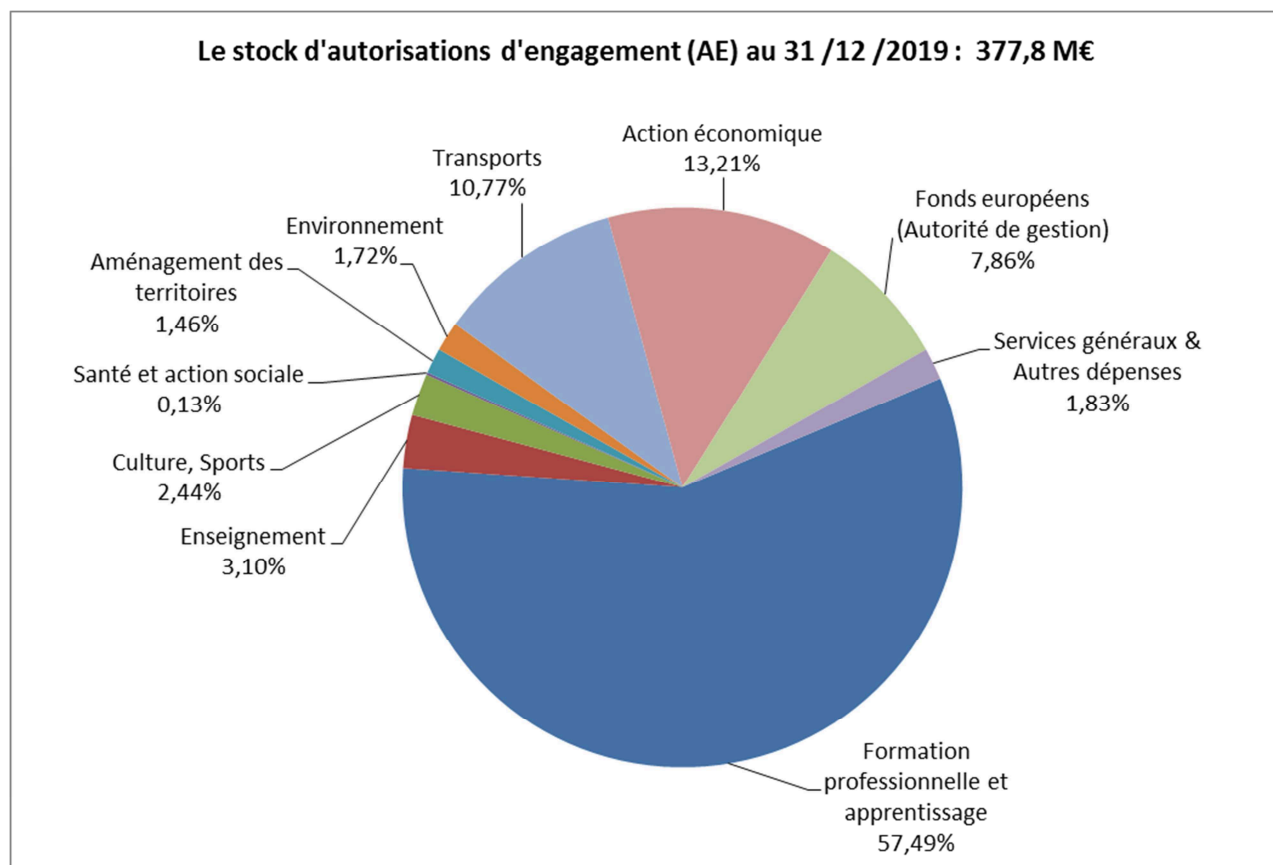
| DEPENSES | STOCK D'AUTORISATIONS DE PROGRAMME (AP) 2018 | STOCK D'AUTORISATIONS DE PROGRAMME (AP) 2019 | EVOL.% AP 2019/2018 |
|--|---|---|--------------------------------|
| FONCTION 1 : FORMATION PROFESSIONNELLE ET APPRENTISSAGE | 48 838 347,16 € | 36 449 933,73 € | -25,37% |
| Sous fonction 10 / 11 - Formation professionnelle, emploi et sécurité professionnelle | 58 525,88 € | 22 756,18 € | -61,12% |
| Sous fonction 12 - Apprentissage | 16 226 771,72 € | 9 061 549,14 € | -44,16% |
| Sous fonction 13 - Formations des secteurs sanitaire et social | 32 553 049,56 € | 27 365 628,41 € | -15,94% |
| FONCTION 2 : ENSEIGNEMENT | 325 601 122,34 € | 318 669 328,57 € | -2,13% |
| Sous fonction 20 / 22 / 27 / 28 - Lycées | 316 462 412,84 € | 284 706 045,26 € | -10,03% |
| Sous fonction 22 - Ressources humaines : Personnel agents des lycées | 141 502,64 € | 0,00 € | -100,00% |
| Sous fonction 23 - Enseignement supérieur | 8 997 206,86 € | 33 963 283,31 € | 277,49% |
| FONCTION 3 : CULTURE, SPORTS ET LOISIRS | 16 510 828,84 € | 15 930 468,98 € | -3,52% |
| Sous fonction 30 / 31 - Culture et patrimoine | 11 514 617,47 € | 10 297 852,62 € | -10,57% |
| Sous fonction 32 - Sport Jeunesse et vie associative | 4 996 211,37 € | 5 632 616,36 € | 12,74% |
| FONCTION 4 : SANTE ET ACTION SOCIALE | 2 223 467,74 € | 2 403 852,44 € | 8,11% |
| FONCTION 5 : AMENAGEMENT DES TERRITOIRES | 138 830 200,76 € | 143 570 540,13 € | 3,41% |
| Sous fonction 50 / 51 / 52 / 53 / 54 / 58 - Aménagement des territoires hors numérique | 63 274 714,70 € | 71 717 478,25 € | 13,34% |
| Sous fonction 56 - Développement numérique des territoires | 75 555 486,06 € | 71 853 061,88 € | -4,90% |
| FONCTION 6 : GESTION DES FONDS EUROPEENS | 97 766 128,35 € | 110 909 806,99 € | 13,44% |
| Sous fonction 61 - Autorité de gestion FSE | 0,00 € | 0,00 € | |
| Sous fonction 62 - Autorité de gestion FEDER | 97 766 128,35 € | 110 909 806,99 € | 13,44% |
| FONCTION 7 : ENVIRONNEMENT | 33 344 077,01 € | 39 574 947,55 € | 18,69% |
| Sous fonction 70 / 71 / 72 / 73 / 74 / 76 / 78 - Environnement | 6 488 057,94 € | 6 693 048,29 € | 3,16% |
| Sous fonction 75 - Energie | 26 856 019,07 € | 32 881 899,26 € | 22,44% |
| FONCTION 8 : TRANSPORTS | 254 165 319,77 € | 381 654 446,00 € | 50,16% |
| Sous fonction 80 / 81 - Dépenses TER et autres transports en commun de voyageurs | 132 520 475,23 € | 276 905 277,67 € | 108,95% |
| Sous fonction 82- Routes et Voies | 115 343 446,45 € | 98 506 825,67 € | -14,60% |
| Sous fonction 88 - Autres transports | 6 301 398,09 € | 6 242 342,66 € | -0,94% |
| FONCTION 9 : ACTION ECONOMIQUE | 75 315 500,92 € | 91 270 381,09 € | 21,18% |
| Sous fonction 90 / 91 / 94 - Développement économique et économie sociale et solidaire | 27 967 886,58 € | 36 016 335,26 € | 28,78% |
| Sous fonction 92 - Recherche et innovation | 16 528 852,08 € | 19 260 428,14 € | 16,53% |
| Sous fonction 93 - Agriculture - Viticulture - Agroalimentaire - Bois et Forêt | 10 251 589,01 € | 10 633 225,83 € | 3,72% |
| Sous fonction 95 - Tourisme | 20 567 173,25 € | 25 360 391,86 € | 23,31% |
| FONCTION 0 : SERVICES GENERAUX | 29 073 754,28 € | 17 132 121,31 € | -41,07% |
| Sous fonction 02 - Administration générale | 20 876 768,06 € | 16 752 185,49 € | -19,76% |
| Sous fonction 04 - Actions européennes et internationales | 8 196 986,22 € | 379 935,82 € | -95,36% |
| TOTAL DEPENSES (*) | 1 021 668 747,17 € | 1 157 565 826,79 € | 13,30% |

(*) Dépenses non ventilées : néant / Dépenses imprévues : néant.

➤ Le stock d'autorisations d'engagement (AE)

En fonctionnement, le **stock d'autorisations d'engagement (AE)** restant à réaliser au 31 décembre 2019 s'élève à **377,8 M€**, soit - 8,93 % par rapport à 2018.

Plus de la moitié du stock d'autorisations d'engagement (AE) constaté à la fin de l'exercice 2019 concerne le secteur de la formation professionnelle et de l'apprentissage (217,2 M€).



Ce stock d'autorisations d'engagement au 31 décembre 2019 représente une diminution de 37 M€ par rapport à 2018. Cette évolution s'explique par plusieurs facteurs, notamment dans les secteurs suivants :

- les fonds européens : - 21,9 M€ par rapport à 2018 qui avait été marquée par une forte montée en puissance de la programmation ;
- les transports : - 5,8 M€ sur les programmes consacrés au transport en commun de voyageurs, et notamment sur le volet exploitation des lignes routières régionales ;
- les actions européennes et internationales : - 5,5 M€ pour partie sur le volet FEDER (géré en subvention globale dans l'ancienne Région Bourgogne) ;
- l'apprentissage : - 5,3 M€, dans le contexte de réforme de l'apprentissage.

Une synthèse du stock d'autorisations d'engagement (AE) au 31 décembre 2019 par fonction est présentée sur le tableau suivant avec un rappel du stock d'autorisations d'engagement (AE) au 31 décembre 2018.

SYNTHESE DES ENGAGEMENTS PLURIANNUELS (AE) AU 31 DECEMBRE 2019

| DEPENSES | STOCK D'AUTORISATIONS D'ENGAGEMENT (AE) 2018 | STOCK D'AUTORISATIONS D'ENGAGEMENT (AE) 2019 | EVOL AE 2019/2018 |
|--|---|---|--------------------------|
| FONCTION 1 : FORMATION PROFESSIONNELLE ET APPRENTISSAGE | 220 875 517,01 € | 217 163 459,44 € | -1,68% |
| Sous fonction 10 / 11 - Formation professionnelle, emploi et sécurité professionnelle | 205 774 482,91 € | 208 214 742,28 € | 1,19% |
| Sous fonction 12 - Apprentissage | 9 906 447,32 € | 4 599 739,92 € | -53,57% |
| Sous fonction 13 - Formations des secteurs sanitaire et social | 5 194 586,78 € | 4 348 977,24 € | -16,28% |
| FONCTION 2 : ENSEIGNEMENT | 15 352 342,79 € | 11 717 918,16 € | -23,67% |
| Sous fonction 20 / 22 / 27 / 28 - Lycées | 12 995 799,61 € | 10 012 957,80 € | -22,95% |
| Sous fonction 22 - Ressources humaines : Personnel agents des lycées | 26 680,68 € | 0,00 € | -100,00% |
| Sous fonction 23 - Enseignement supérieur | 2 329 862,50 € | 1 704 960,36 € | -26,82% |
| FONCTION 3 : CULTURE, SPORTS ET LOISIRS | 9 662 690,36 € | 9 199 734,18 € | -4,79% |
| Sous fonction 30 / 31 - Culture et patrimoine | 5 876 438,79 € | 5 961 187,25 € | 1,44% |
| Sous fonction 32 - Sport Jeunesse et vie associative | 3 786 251,57 € | 3 238 546,93 € | -14,47% |
| FONCTION 4 : SANTE ET ACTION SOCIALE | 219 129,56 € | 480 980,41 € | 119,50% |
| FONCTION 5 : AMENAGEMENT DES TERRITOIRES | 4 862 249,03 € | 5 546 809,58 € | 14,08% |
| Sous fonction 50 / 51 / 52 / 53 / 54 / 58 - Aménagement des territoires hors numérique | 3 643 160,54 € | 4 574 199,12 € | 25,56% |
| Sous fonction 56 - Développement numérique des territoires | 1 219 088,49 € | 972 610,46 € | -20,22% |
| FONCTION 6 : GESTION DES FONDS EUROPEENS | 51 672 304,84 € | 29 739 601,26 € | -42,45% |
| Sous fonction 61 - Autorité de gestion FSE | 9 415 201,90 € | 4 696 491,80 € | -50,12% |
| Sous fonction 62 - Autorité de gestion FEDER | 42 257 102,94 € | 25 043 109,46 € | -40,74% |
| FONCTION 7 : ENVIRONNEMENT | 6 209 277,25 € | 6 457 509,60 € | 4,00% |
| Sous fonction 70 / 71 / 72 / 73 / 74 / 76 / 78 - Environnement | 4 201 969,61 € | 3 814 511,66 € | -9,22% |
| Sous fonction 75 - Energie | 2 007 307,64 € | 2 642 997,94 € | 31,67% |
| FONCTION 8 : TRANSPORTS | 46 556 033,58 € | 40 717 259,57 € | -12,54% |
| Sous fonction 80 / 81 - Dépenses TER et autres transports en commun de voyageurs | 46 354 070,17 € | 40 525 235,68 € | -12,57% |
| Sous fonction 82- Routes et Voiries | 0,00 € | 0,00 € | |
| Sous fonction 88 - Autres transports | 201 963,41 € | 192 023,89 € | -4,92% |
| FONCTION 9 : ACTION ECONOMIQUE | 47 805 784,35 € | 49 866 340,37 € | 4,31% |
| Sous fonction 90 / 91 / 94 - Développement économique et économie sociale et solidaire | 19 769 880,73 € | 20 271 659,43 € | 2,54% |
| Sous fonction 92 - Recherche et innovation | 17 937 032,44 € | 17 764 608,11 € | -0,96% |
| Sous fonction 93 - Agriculture - Viticulture - Agroalimentaire - Bois et Forêt | 8 929 555,60 € | 10 606 978,18 € | 18,79% |
| Sous fonction 95 - Tourisme | 1 169 315,58 € | 1 223 094,65 € | 4,60% |
| FONCTION 0 : SERVICES GENERAUX | 11 655 433,78 € | 6 944 422,72 € | -40,42% |
| Sous fonction 02 - Administration générale | 4 520 803,58 € | 5 266 497,53 € | 16,49% |
| Sous fonction 04 - Actions européennes et internationales | 7 134 630,20 € | 1 677 925,19 € | -76,48% |
| TOTAL DEPENSES (*) | 414 870 762,55 € | 377 834 035,29 € | -8,93% |

(*) Dépenses non ventilées : néant / Dépenses imprévues : néant.

2 – Le ratio de couverture des AP / AE affectées au 31 décembre 2019

Conformément à l'instruction budgétaire et comptable M71, une annexe normalisée retrace la situation des autorisations de programme (AP) et la situation des autorisations d'engagement (AE).

Celle-ci reprend les autorisations de programme (AP) et autorisations d'engagement (AE) ayant fait l'objet d'affectation au cours des exercices 2019 et antérieurs mais non encore réalisées au 31 décembre 2019.

Le ratio de couverture des AP affectées non mandatées au 31 décembre 2019 s'établit à 2,80, ce qui signifie que, à niveau de réalisation équivalent à celui de 2019, la Région pourrait résorber son stock d'AP en 2 ans et 10 mois (*rappel ratio en 2018 : 2,79*).

Le ratio de couverture des AE affectées non mandatées au 31 décembre 2019 s'établit à 0,44, ce qui signifie que, à niveau de réalisation équivalent à celui de 2019, la Région pourrait résorber son stock d'AE en 5 mois (*rappel ratio en 2018 : 0,50*).

Ratio de couverture des AP / AE affectées au 31/12/2019

| | AP/AE votées dans l'année | AP/AE affectées non couvertes par des CP réalisés au 01/01/2019 | Flux d'AP/AE affectées dans l'année | AP/AE affectées annulées | Stock d'AP/AE restant à financer | CP mandatés au budget de l'année 2019 | AP/AE affectées non couvertes par des CP mandatés au 31/12/2019 | Ratio de couverture des AP/AE affectées |
|---------------------------------|---------------------------|---|-------------------------------------|--------------------------|----------------------------------|---------------------------------------|---|---|
| | | (1) | (2) | (3) | (4) = (1) + (2) - (3) | (5) | (6) = (4) - (5) | (6) / (5) |
| Autorisations de programme (AP) | 608 373 778,01 € | 1 072 194 571,25 € | 644 709 290,56 € | 145 267 868,88 € | 1 571 635 992,93 € | 414 070 166,14 € | 1 157 565 826,79 € | 2,80 |
| Autorisations d'engagement (AE) | 829 359 355,62 € | 460 479 469,12 € | 880 706 133,45 € | 111 678 564,57 € | 1 229 507 038,00 € | 851 673 002,71 € | 377 834 035,29 € | 0,44 |

V – LA GESTION DE LA DETTE ET DE LA TRESORERIE A LA FIN DE L'EXERCICE 2019

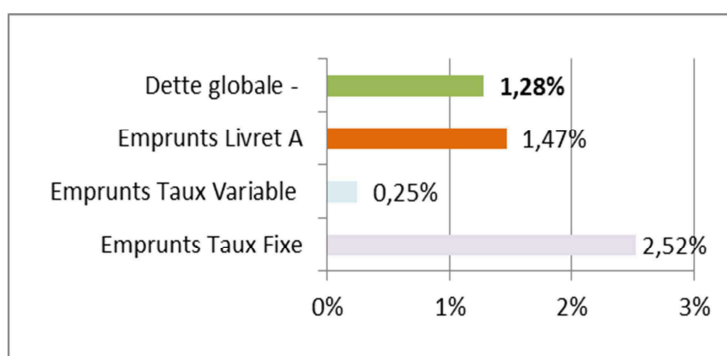
1 – La gestion de la dette en 2019

➤ L'encours de la dette régionale au 31 décembre 2019

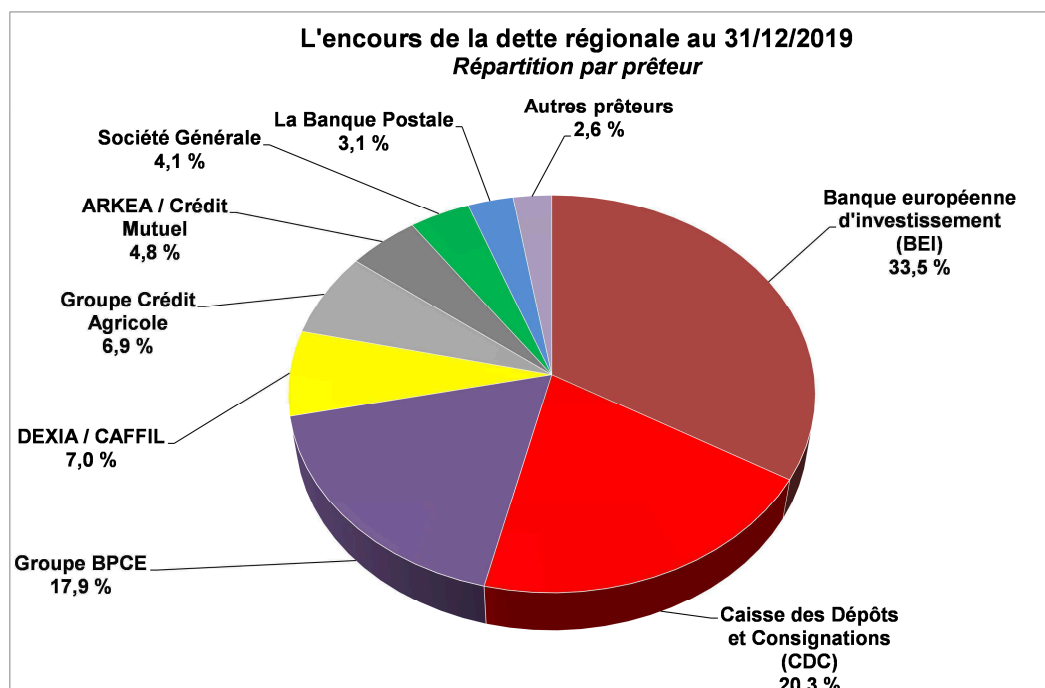
L'encours de la dette régionale au 31 décembre 2019 s'établit à **710,579 M€**, incluant 8,33 M€ de contrats revolving long terme (CLTR).

La durée de vie résiduelle moyenne de la dette régionale s'élève à 16 années et 10 mois en 2019.

Le **taux moyen pondéré** de la dette, avec impact des cinq contrats d'échange de taux (SWAP), est de **1,28 %** (il est de 2,52 % pour les seuls emprunts à taux fixe).



Concernant la **répartition par prêteur**, l'encours de la dette régionale au 31 décembre 2019 est composé de 82 contrats de prêt, répartis entre quatorze établissements prêteurs.

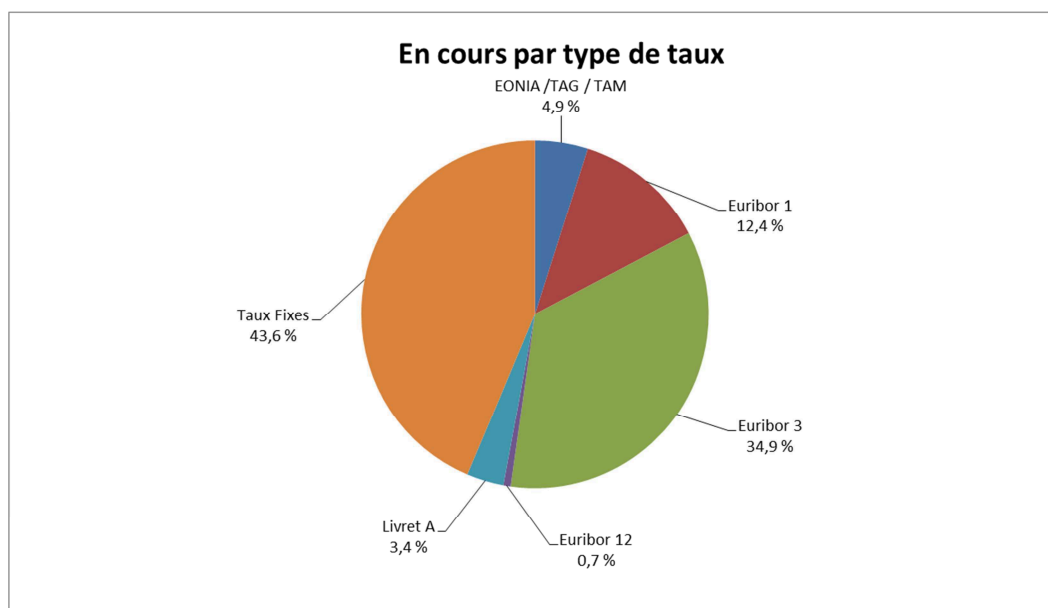


La Banque européenne d'investissement (BEI) et le groupe Caisse des dépôts détiennent désormais plus de la moitié de l'encours (33,5 % pour la BEI, 20,3 % pour la CDC). A noter que la part de la BEI est en progression significative sur les années récentes en lien avec la mobilisation de plusieurs enveloppes : un volume de 220 M€ d'emprunt a été mobilisé auprès de cet établissement au cours des trois derniers exercices.

Evolution de l'encours de la dette régionale par prêteurs

| | 2018 | | 2019 | |
|---|-------------------------|--------------|-------------------------|--------------|
| | Montant | % | Montant | % |
| Banque Européenne d'Investissement (BEI) | 155 160 000,00 € | 23,8% | 237 980 000,00 € | 33,5% |
| Caisse des Dépôts et Consignations (CDC) | 152 641 374,16 € | 23,4% | 143 924 230,88 € | 20,3% |
| Groupe BPCE | 109 669 619,61 € | 16,8% | 127 198 140,02 € | 17,9% |
| <i>dont Crédit Foncier</i> | 68 469 506,59 € | 10,5% | 64 965 345,80 € | 9,1% |
| <i>dont Caisse d'Epargne BFC</i> | 35 483 656,36 € | 5,4% | 29 298 854,13 € | 4,1% |
| <i>dont Crédit Coopératif</i> | 5 716 456,66 € | 0,9% | 32 933 940,09 € | 4,6% |
| DEXIA / CAFFIL | 88 545 113,96 € | 13,6% | 49 499 283,66 € | 7,0% |
| <i>dont CAFFIL</i> | 55 010 926,77 € | 8,4% | 48 713 567,66 € | 6,9% |
| <i>dont Dexia</i> | 33 534 187,19 € | 5,1% | 785 716,00 € | 0,1% |
| Groupe Crédit Agricole | 54 543 862,36 € | 8,4% | 48 675 121,71 € | 6,9% |
| ARKEA / Crédit Mutuel | 37 595 193,00 € | 5,8% | 33 981 408,56 € | 4,8% |
| <i>dont ARKEA</i> | 18 000 000,00 € | 2,8% | 17 000 000,00 € | 2,4% |
| <i>dont Crédit Mutuel</i> | 19 595 193,00 € | 3,0% | 16 981 408,56 € | 2,4% |
| La Banque Postale | | | 21 853 879,20 € | 3,1% |
| Société Générale | 32 400 000,00 € | 5,0% | 29 000 000,00 € | 4,1% |
| DEUTSCHE Pfand Brief Bank (DPBB) | 11 000 000,00 € | 1,7% | 9 666 666,67 € | 1,4% |
| BNP Paribas | 10 666 666,83 € | 1,6% | 8 800 000,18 € | 1,2% |
| Encours de la dette régionale au 31 décembre | 652 221 829,92 € | 100 % | 710 578 730,88 € | 100 % |

Concernant la **structure de la dette par type de taux**, l'encours de la dette régionale au 31 décembre 2019 est constitué à 43,6 % de taux fixe, à 52,9 % d'index variable (Euribor 3 mois, Euribor 1 mois, EONIA et dérivés...) et à 3,4 % d'index Livret A.



Après avoir privilégié une stratégie de surpondération volontaire des index variables au cours des années précédentes, laquelle s'est avérée profitable au regard d'une courbe des taux restée continûment basse, la Région Bourgogne-Franche-Comté avait opté, en fin d'année 2018, pour une stratégie de rééquilibrage de la structure de la dette en mobilisant les deux nouvelles tranches de l'enveloppe BEI dans leur intégralité à taux fixe.

Toutefois, en 2019, la majorité de la dette nouvelle ayant émané de la Banque européenne d'investissement (BEI), et celle-ci apparaissant sensiblement plus compétitive en variable qu'en fixe, la Région a souhaité mobiliser les nouvelles enveloppes d'emprunt souscrites en fin d'exercice auprès de cet établissement sur des taux variables, en lien avec les index négatifs des marchés.

➤ La mobilisation de l'emprunt en 2019

L'emprunt mobilisé par la Région au cours de l'exercice 2019 a été de **110 M€**, soit un taux de réalisation de 73,4 % par rapport à la prévision budgétaire, et a concerné cinq contrats de prêt.

Pour rappel, une autorisation d'emprunt de 223,5 M€ avait été inscrite au budget primitif 2019 ; celle-ci a été ramenée successivement à 189,7 M€ après le vote du budget supplémentaire en juin 2019, puis à 150 M€ après le vote de la décision modificative en octobre 2019. Ce recours à l'emprunt est lié au niveau d'investissement élevé en 2019, avec un volume de dépenses d'investissement réalisées (hors remboursement du capital de la dette) de 414,1 M€ sur l'exercice, lequel est en hausse significative par rapport aux exercices précédents.

La Région a tout d'abord mobilisé auprès de la **Banque européenne d'investissement (BEI)** le solde des enveloppes pluriannuelles souscrites par les deux anciennes collectivités régionales en 2014 et 2015, et destinées au financement des lycées. A noter que ces deux contrats ont fait l'objet d'avenant en date du 22 juillet 2019, entérinant un réajustement des opérations éligibles ; les conditions financières générales et le montant total des prêts restant inchangés. **Le solde de ces deux prêts, d'un montant global de 38 M€, a été mobilisé en novembre 2019**, respectivement pour 18 M€ au titre du contrat avec l'ex Région Bourgogne et 20 M€ pour le contrat conclu avec l'ex Région Franche-Comté. Ces mobilisations présentent des caractéristiques financières communes, à savoir une indexation sur Euribor 3 mois assorti d'une marge de + 0,28 %, une durée d'amortissement de 20 ans selon une périodicité semestrielle pour le capital et trimestrielle pour les intérêts.

Par ailleurs, la Région a souhaité poursuivre son partenariat financier avec la Banque européenne d'investissement (BEI) à travers la souscription d'une **nouvelle enveloppe pluriannuelle de financement au titre du renouvellement du matériel ferroviaire roulant**, laquelle s'inscrit dans l'engagement prioritaire de la Région en faveur des mobilités durables et innovantes, et en faveur de la transition énergétique. Le financement du projet porte sur l'acquisition de 16 rames Régiolis destinées à la réalisation de trains TER avec dessertes interrégionales sur l'axe Paris Bercy-Dijon-Lyon ainsi que sur l'acquisition de 5 rames Régiolis destinées aux dessertes régionales (TER) du réseau électrifié franc-comtois.

Ce contrat de prêt, signé le 05 décembre 2019, porte sur un montant de 123,045 M€, à mobiliser sur les exercices 2019 à 2022, pour un coût total de l'opération évalué conjointement à 246,090 M€. La Région aura la possibilité de présenter plusieurs demandes de versement sur la période, en taux fixe ou en taux variable (dans la limite de 10 tranches d'un montant unitaire minimum de 10 M€). Les caractéristiques financières seront définies lors de la phase de mobilisation de chacune des tranches.

Une première tranche de 52 M€ a fait l'objet d'une mobilisation en date du 23 décembre 2019, indexée sur Euribor 3 mois assorti d'une marge de + 0,29 % avec une durée d'amortissement de 25 ans. A noter que ces conditions financières particulièrement attractives permettent l'absence de paiement d'intérêts en l'état actuel des marchés financiers.

La Région a par ailleurs souscrit un **emprunt complémentaire auprès de La Banque Postale (LBP) dans le cadre de la clôture de l'exercice 2019 à hauteur de 20 M€**, suite à une consultation réalisée en novembre auprès de dix établissements bancaires avec des volumes de financement proposés relativement limités en cette fin d'année. Deux contrats distincts de 10 M€ chacun ont été signés en date du 16 décembre suivi d'une mobilisation des fonds le 30 décembre 2019 avec les caractéristiques financières suivantes : un taux fixe de 0,56 %, une maturité de 15 ans, selon des échéances constantes et une périodicité trimestrielle pour le premier contrat et semestrielle pour le second ; une commission d'engagement de 0,05 % a été réglée au titre de ces contrats.

Compte tenu d'un volume d'emprunt nouveau mobilisé supérieur au remboursement du capital de la dette, la Région Bourgogne-Franche-Comté enregistre un flux net de dette positif sur l'exercice 2019 avec une augmentation de l'encours de **+ 58,4 M€**, soit une évolution supérieure à celle constatée au cours des deux derniers exercices, en lien avec la progression des dépenses d'investissement.

➤ **Synthèse de la dette régionale 2018-2019**

Une synthèse de la dette régionale pour les deux derniers exercices est présentée ci-après.

Synthèse de la dette régionale 2018 - 2019

| | 2018 | 2019 |
|---|-------------------------|-------------------------|
| Encours de dette au 31 décembre de l'exercice | 652 221 829,92 € | 710 578 730,88 € |
| Taux moyen pondéré | 1,52% | 1,28% |
| Durée de vie résiduelle | 16 ans et 8 mois | 16 ans et 10 mois |
| Nombre de contrats | 81 | 82 |
| Emprunt mobilisé sur l'exercice | 70 000 000,00 € | 110 000 000,00 € |
| Amortissement du capital de la dette (compte 1641) | 50 017 089,76 € | 49 976 432,29 € |
| Intérêts de la dette & frais financiers | 9 406 752,35 € | 9 641 018,19 € |
| <i>dont charges d'intérêt (comptes 66111 et 6688)</i> | <i>9 462 708,17 €</i> | <i>9 539 243,59 €</i> |
| <i>dont intérêts - rattachement des intérêts courus non échus (ICNE)</i> | <i>-96 650,68 €</i> | <i>88 385,72 €</i> |
| <i>dont intérêts des comptes courants (compte 6615)</i> | <i>40 694,86 €</i> | <i>13 388,88 €</i> |
| Annuité de la dette de l'exercice | 59 423 842,11 € | 59 617 450,48 € |
| Produits financiers liés aux émissions de NEU CP | 31 544,95 € | 119 275,54 € |
| Solde des mouvements revolving | -2 066 666,62 € | -1 666 666,75 € |
| Refinancement de dette (compte 166 équilibré en dépense et en recette) | 0,00 € | 0,00 € |
| Flux d'endettement net sur l'exercice (= emprunts nouveaux - amortissement capital dette + solde mouv. revolving) | 17 916 243,62 € | 58 356 900,96 € |
| Taux d'endettement (= encours de dette / recettes réelles de fonctionnement) | 52,24% | 55,90% |
| Capacité de désendettement au 31 décembre - en années - (= encours de dette / capacité d'autofinancement brute) | 2,87 | 3,16 |

L'annuité de la dette de l'exercice 2019 s'est élevée à **59,6 M€**, conformément à l'état de la dette figurant en annexe au document budgétaire du compte administratif. Celle-ci se répartit entre l'amortissement du capital en investissement pour un montant de **50 M€** et les charges d'intérêt en fonctionnement pour un montant de **9,6 M€**. Malgré une légère augmentation (+ **2,5 %**) par rapport à l'exercice précédent, celles-ci se maintiennent à un niveau relativement faible comparativement aux périodes antérieures, en raison des niveaux très bas des taux d'intérêt mais également en lien avec les actions de la Région en matière de mobilisation d'enveloppes à taux préférentiels sur des projets ciblés (via la Banque européenne d'investissement).

Concernant les opérations relatives à la **gestion active de la dette (GAD)**, en mouvements réels, celles-ci ont donné lieu en début d'exercice 2019 à quatre mandats en dépenses portant sur un montant de 11,333 M€, et à des titres de recettes à hauteur de 9,667 M€ (un titre émis au premier trimestre 2019 pour 1,333 M€ et deux titres émis en fin d'exercice pour 8,333 M€). Le solde des mouvements revolving s'établit ainsi à **- 1,667 M€** sur l'exercice 2019.

Le taux d'endettement, qui rapporte l'encours de dette aux recettes réelles de fonctionnement, est de 55,90 % en 2019 (contre 52,24 % en 2018).

Le ratio de capacité de désendettement, qui rapporte l'encours de la dette à l'autofinancement brut dégagé par la collectivité, s'établit à **3,16** (soit 3 ans et 2 mois) au 31 décembre 2019. Celui-ci demeure en-deçà de la moyenne des Régions (4,7 années en 2018 pour les Régions de métropole hors Corse).

L'encours de dette, qui s'établit à 245 € par habitant en 2019, se situe à un niveau inférieur à la moyenne des Régions. A titre indicatif, le ratio « encours de dette / population » était de 378 € pour les Régions de métropole hors Corse fin 2018 (*données DGCL « les finances des Régions en 2018 » publiées en octobre 2019*).

Un indicateur pertinent d'appréciation du **coût de la dette** est la valeur actuelle nette (VAN) de la dette. Celle-ci représentait **746 M€** au 31 décembre 2019. Cet indicateur correspond à l'actualisation à taux de marché de toutes les échéances futures d'un emprunt. La VAN est ainsi égale au surcoût (ou à l'inverse au gain) en intérêts par rapport au marché actuel. La comparaison de la VAN avec le capital restant dû (CRD) de 710,6 M€ fait ressortir un différentiel de **35 M€**, soit un surcoût pour la Région de 4,9 % du CRD. Ce dernier apparaît relativement bas comparé à d'autres collectivités.

2 – La gestion de la trésorerie en 2019

Suite à la délibération de l'assemblée plénière du 29 juin 2017, la Banque de France a autorisé, en date du 18 juillet 2018, la mise en place d'un programme d'émission de titres négociables à court terme (« NEU CP ») dans la limite d'un montant maximal de 100 M€.

La diversification des sources de liquidité engagée en 2018 s'est poursuivie en 2019 avec l'utilisation accrue des « NEU CP » afin d'optimiser le coût de la gestion de trésorerie.

Cinq émissions de titres négociables à court terme ont ainsi été réalisées au cours de l'exercice, pour un montant total cumulé de 175 M€ et pour des durées variant de 15 jours à 4,5 mois. A noter que toutes les émissions ont été effectuées à des taux négatifs générant un produit financier de 119 276 €.

A noter également que la Région n'a pu recourir au marché des « NEU CP » sur la fin de l'exercice 2019 en raison du changement d'agence de notation qui a fait suite au renouvellement du marché, et ce dans l'attente de la publication de la note de la collectivité par l'agence Moody's (cf. ci-après).

Les émissions de NEU CP (ex Billets de trésorerie) réalisées en 2019

| Agent Placeur | Montant de l'émission | Taux | Date d'émission | Date d'échéance | Intérêts perçus |
|------------------|-----------------------|---------|-----------------|-----------------|------------------|
| NATIXIS | 20 000 000 € | -0,355% | 14/02/2019 | 25/06/2019 | 25 870 € |
| BRED | 40 000 000 € | -0,320% | 08/03/2019 | 24/07/2019 | 49 127 € |
| SOCIETE GENERALE | 20 000 000 € | -0,365% | 08/04/2019 | 24/04/2019 | 3 245 € |
| BRED | 45 000 000 € | -0,350% | 26/06/2019 | 27/08/2019 | 27 141 € |
| CACIB | 50 000 000 € | -0,400% | 04/10/2019 | 29/10/2019 | 13 893 € |
| TOTAL | 175 000 000 € | | | | 119 276 € |

La Région Bourgogne-Franche-Comté a disposé par ailleurs de **lignes de trésorerie** sur l'ensemble de l'année et procédé au renouvellement de deux contrats pour une durée annuelle au cours de l'exercice 2019. Il est rappelé que la collectivité doit disposer de lignes en « back up » pour pouvoir émettre des programmes de « NEU CP ». Ces lignes de trésorerie ont été essentiellement utilisées en novembre-décembre 2019, en l'absence temporaire d'émission de « NEU CP » et afin de couvrir les besoins de trésorerie traditionnellement élevés de fin d'exercice.

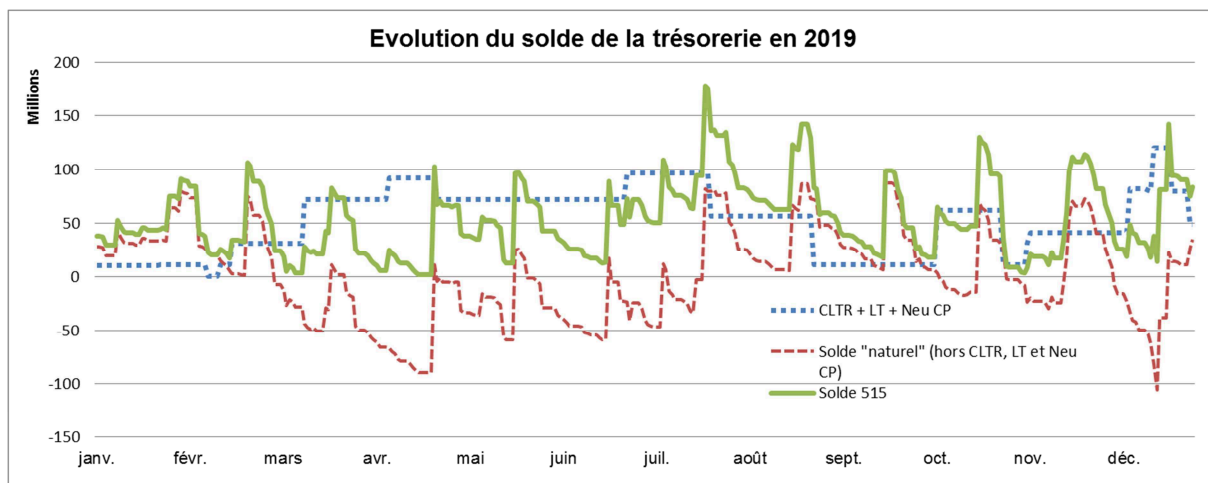
Les caractéristiques financières des lignes de trésorerie utilisées en 2019 sont présentées ci-après :

Caractéristiques des lignes de trésorerie utilisées en 2019

| | Etablissement bancaire | Montant | Date d'entrée en vigueur | Durée | Index | Marge | Commissions d'engagement | | Commission de non utilisation |
|--------------|------------------------|--------------|--------------------------|---------|----------------|-------|--------------------------|----------|-------------------------------|
| | | | | | | | Taux | Montant | |
| 2018 2019 | SOCIETE GENERALE | 70 000 000 € | 07/04/2018 | 12 mois | Euribor 1 mois | 0,30% | 0,05% | 35 000 € | néant |
| | LA BANQUE POSTALE | 40 000 000 € | 01/06/2018 | 12 mois | Eonia | 0,23% | 0,05% | 20 000 € | néant |
| 2019 2020 | SOCIETE GENERALE | 70 000 000 € | 05/04/2019 | 12 mois | Euribor 1 mois | 0,20% | 0,04% | 28 000 € | néant |
| | CREDIT AGRICOLE | 40 000 000 € | 30/05/2019 | 12 mois | Euribor 3 mois | 0,20% | 0,03% | 12 000 € | néant |

En complément des lignes de trésorerie, la Région disposait également de quatre **contrats long terme revolving (CLTR)** au cours de l'exercice 2019 pour un encours de **11,3 M€**, en diminution régulière chaque année, puisque ces produits ne sont désormais plus proposés par les établissements bancaires. Ces contrats s'avérant gratuits dans les conditions actuelles de marché, leur mobilisation a été quasi permanente sur l'exercice. Deux d'entre eux sont arrivés à échéance en décembre 2019.

Concernant le profil de la trésorerie, **l'encours moyen de trésorerie** s'est établi à **54 M€**, ce qui équivaut à deux semaines de dépenses. En cours d'année 2019, l'encaisse a suivi son profil habituel comme le montre le graphique suivant, avec une utilisation régulière du programme de « NEU CP » sur le premier semestre, principalement entre début mars et fin juillet. Au second semestre, en lien avec l'encaissement de recettes importantes en juillet, venant s'ajouter aux versements habituels par douzième des principales ressources fiscales, les besoins de trésorerie ont été moindres jusqu'à début novembre, période précédant le traditionnel pic de fin d'année au cours duquel le volume conséquent des mandatements en dépenses a nécessité l'utilisation des outils de trésorerie (principalement les lignes de trésorerie en raison de la suspension temporaire du programme de « NEU CP ») et la mobilisation des différents emprunts en novembre-décembre à hauteur de 110 M€.



3 – La notation financière de la collectivité

La démarche de notation financière, engagée dès 2016 à l'échelle de la nouvelle Région afin de renseigner les investisseurs potentiels sur la solidité financière de la collectivité et son niveau de solvabilité, et d'accéder à des sources de financement compétitives, a également été poursuivie.

L'agence de notation Standard & Poor's a confirmé, dans un communiqué de presse en date du 15 mars 2019, **les notes de référence à long terme « AA » avec perspective stable et à court terme « A-1+ »**, qui avaient été attribuées à la collectivité régionale en 2017 et 2018. L'agence de notation a notamment souligné que la Région Bourgogne-Franche-Comté bénéficiait d'une gouvernance et d'une gestion financière forte, d'un cadre institutionnel favorable et d'indicateurs socio-économiques élevés, avec un poids de la dette modéré. Il est rappelé qu'il s'agit des notes maximales eu égard à la notation de l'État français.

Conformément aux dispositions du marché de notation financière avec l'agence Standard & Poor's, celui-ci a été renouvelé une dernière fois en septembre 2018 pour se terminer définitivement en septembre 2019, avec par conséquent le retrait de la note.

Après une consultation auprès des trois principales agences, la Région Bourgogne-Franche-Comté a notifié le 02 août 2019 un nouveau marché public (renouvelable à 3 reprises) à l'agence Moody's portant sur la notation financière de la collectivité et de son programme de « NEU CP ». Moody's a publié, en date du 18 décembre 2019, **la note Aa3 en tant qu'émetteur à long terme avec une perspective positive et la note Prime-1 au programme de « NEU CP »**. L'agence a relevé une bonne performance opérationnelle, une dette peu élevée, de bonnes pratiques de gouvernance et de gestion financière, ainsi qu'une économie diversifiée mais avec une croissance lente et des marges de manœuvre limitées en recettes.

VI – LA CONSTITUTION DES RESULTATS COMPTABLES DE L'EXERCICE 2019

Les résultats de l'exécution budgétaire 2019, incluant l'ensemble des mouvements réels et d'ordre, en dépenses et en recettes, réalisés au cours de l'exercice, sont présentés ci-après par chapitre, pour chacune des sections de fonctionnement et d'investissement.

1 – L'excédent de la section de fonctionnement

EQUILIBRE FINANCIER 2019 - FONCTIONNEMENT

| CHAPITRES DE FONCTIONNEMENT | MANDATS | TITRES |
|--|---------------------------|---------------------------|
| Opérations ventilées | 1 033 269 911,75 € | 107 833 772,04 € |
| 930 - Services généraux | 78 919 270,98 € | 8 303 790,11 € |
| 931 - Formation professionnelle et apprentissage | 257 383 313,68 € | 37 029 650,16 € |
| 932 - Enseignement | 182 598 552,38 € | 11 646 200,39 € |
| 933 - Culture, sports et loisirs | 25 308 504,95 € | 320 997,54 € |
| 934 - Santé et action sociale | 163 211,75 € | 0,00 € |
| 935 - Aménagement des territoires | 4 558 566,79 € | 916 848,90 € |
| 936 - Gestion des fonds européens | 7 549 530,27 € | 7 549 530,27 € |
| 937 - Environnement | 7 268 808,47 € | 73 261,30 € |
| 938 - Transports | 420 588 001,63 € | 39 673 240,76 € |
| 939 - Action économique | 48 932 150,85 € | 2 320 252,61 € |
| Opérations non ventilées | 12 825 322,52 € | 1 163 279 040,63 € |
| 940 - Impositions directes | 0,00 € | 395 361 655,00 € |
| 941 - Autres impôts et taxes | 0,00 € | 690 800 238,46 € |
| 942 - Dotations et participations | 0,00 € | 71 790 358,54 € |
| 943 - Opérations financières | 11 026 313,94 € | 442 792,40 € |
| 944 - Frais de fonctionnement des groupe d'élus | 803 154,67 € | 1,49 € |
| 945 - Provisions | 995 853,91 € | 4 883 994,74 € |
| TOTAL OPERATIONS REELLES | 1 046 095 234,27 € | 1 271 112 812,67 € |
| 946 - Transferts entre sections | 251 151 431,72 € | 205 872 142,50 € |
| TOTAL OPERATIONS D'ORDRE | 251 151 431,72 € | 205 872 142,50 € |
| TOTAL OPERATIONS DE FONCTIONNEMENT DE L'EXERCICE | 1 297 246 665,99 € | 1 476 984 955,17 € |
| 002 Résultat de fonctionnement reporté de N-1 | | 16 130 170,33 € |
| TOTAL DE LA SECTION DE FONCTIONNEMENT | 1 297 246 665,99 € | 1 493 115 125,50 € |
| SOLDE D'EXECUTION DE LA SECTION DE FONCTIONNEMENT (recettes - dépenses) | | + 195 868 459,51 € |

En mouvements réels, les dépenses de fonctionnement s'élèvent à **1 046,1 M€** en 2019. Leur répartition est structurée par les compétences obligatoires de la Région qui représentent plus de 82 % des crédits : 40,2 % des dépenses réelles sont dédiées au secteur des transports (420,6 M€), 24,6 % à la formation professionnelle et à l'apprentissage (257,4 M€) et 17,5 % à l'enseignement (182,6 M€).

Les recettes de fonctionnement, qui représentent un montant global de **1 271,1 M€**, sont constituées pour l'essentiel du produit des impositions directes (CVAE, IFR...), des autres impôts et taxes (fraction de TVA, TICPE, cartes grises...) ainsi que des dotations et participations de l'Etat (DGD...), imputées sur les trois principaux chapitres budgétaires en recettes (940 / 941 / 942).

En mouvements d'ordre, les dépenses (**251,2 M€**), sont constituées presque exclusivement par les écritures comptables relatives aux dotations aux amortissements qui permettent de constater la dépréciation des immobilisations. Les recettes (**205,9 M€**) regroupent les écritures relatives au mécanisme de neutralisation budgétaire partielle, qui permet de diminuer l'impact des dotations aux amortissements sur l'équilibre de la section de fonctionnement, ainsi que les écritures de reprises sur subventions transférables, venant en déduction des opérations d'amortissement pratiquées.

2 – Le solde d'exécution de la section d'investissement

EQUILIBRE FINANCIER 2019 - INVESTISSEMENT

| CHAPITRES D'INVESTISSEMENT | MANDATS | TITRES |
|---|-------------------------|---------------------------|
| Opérations ventilées | 414 091 755,63 € | 69 909 756,27 € |
| 900 - Services généraux | 14 248 643,50 € | 3 887,52 € |
| 901 - Formation professionnelle et apprentissage | 21 322 825,01 € | 0,00 € |
| 902 - Enseignement | 118 910 281,73 € | 32 854 431,35 € |
| 903 - Culture, sports et loisirs | 13 417 389,35 € | 0,00 € |
| 904 - Santé et action sociale | 1 876 683,15 € | 0,00 € |
| 905 - Aménagement des territoires | 41 097 489,98 € | 1 353 907,21 € |
| 906 - Gestion des fonds européens | 23 073 328,34 € | 23 073 328,34 € |
| 907 - Environnement | 13 123 669,80 € | 86 350,00 € |
| 908 - Transports | 115 152 335,38 € | 5 880 392,99 € |
| 909 - Action économique | 51 869 109,39 € | 6 657 458,86 € |
| Opérations non ventilées | 61 309 770,37 € | 170 854 415,33 € |
| 922 - Dotations et participations (non compris 1068) | 0,00 € | 51 187 744,00 € |
| 923 - Opérations financières | 61 309 770,37 € | 119 666 671,33 € |
| TOTAL OPERATIONS REELLES | 475 401 526,00 € | 240 764 171,60 € |
| 925 - Opérations patrimoniales | 52 040 233,52 € | 52 040 233,52 € |
| 926 - Transferts entre sections | 205 872 142,50 € | 251 151 431,72 € |
| TOTAL OPERATIONS D'ORDRE | 257 912 376,02 € | 303 191 665,24 € |
| TOTAL OPERATIONS D'INVESTISSEMENT DE L'EXERCICE | 733 313 902,02 € | 543 955 836,84 € |
| 001 Solde exécution de la section d'investissement | 196 887 146,67 € | |
| 922-1068 Excédent de fonctionnement capitalisés | | 196 887 146,67 € |
| TOTAL DE LA SECTION D'INVESTISSEMENT | 930 201 048,69 € | 740 842 983,51 € |
| SOLDE D'EXECUTION DE LA SECTION D'INVESTISSEMENT (recettes - dépenses) | | - 189 358 065,18 € |

En mouvements réels, les dépenses d'investissement s'établissent à **475,4 M€**, dont un montant de 414,1 M€ hors dette. Les deux principaux postes budgétaires en 2019 sont l'enseignement (118,9 M€) et les transports (115,2 M€), suivis par les domaines de l'action économique (51,9 M€) et de l'aménagement des territoires (41,1 M€). Les autres dépenses de l'exercice concernent le remboursement du capital de la dette (50 M€) ainsi que les écritures relatives à la gestion active de la dette et trésorerie (revolving, refinancement de dette).

Les recettes d'investissement s'établissent à **240,8 M€**, dont 121,1 M€ hors emprunt. Les autres recettes d'investissement concernent le recours à l'emprunt (110 M€) ainsi que les écritures relatives à la gestion active de la dette et trésorerie (revolving, refinancement de dette). Il convient d'y ajouter le montant de l'excédent de fonctionnement affecté à la couverture du besoin de financement de la section d'investissement, pour 196,9 M€, dans le cadre de l'affectation du résultat de l'exercice 2018.

En mouvements d'ordre, les dépenses d'ordre **(257,9 M€)**, regroupent les opérations patrimoniales, équilibrées en dépenses et en recettes (52 M€), ainsi que les transferts entre sections (205,9 M€) correspondant notamment à la neutralisation des amortissements. Les recettes **(303,2 M€)** sont constituées des opérations patrimoniales et des recettes générées par l'amortissement des immobilisations.

3 – Le résultat de l'exercice 2019

Le résultat 2019 est constitué par le cumul des réalisations de l'exercice 2019 (solde des émissions de titres et de mandats), et des résultats reportés de l'exercice 2018 (reprise des résultats antérieurs).

L'excédent de la section de fonctionnement est de + 195,9 M€ en 2019, après reprise du résultat de clôture de l'exercice 2018 (+ 16,1 M€) qui a fait l'objet d'une affectation au compte « 002 résultat de fonctionnement reporté ».

Le solde d'exécution de la section d'investissement est de (- 189,4 M€), lequel intègre la reprise des résultats antérieurs (- 196,9 M€), inscrite au compte « 001 solde d'exécution de la section d'investissement reporté » et couverte par l'inscription d'une recette d'investissement équivalente au chapitre 922, compte 1068.

L'arrêté des comptes de l'exercice 2019 fait ainsi apparaître **un résultat de clôture de + 6,5 M€**.

Ces résultats sont conformes à ceux du compte de gestion établi par le payeur régional.

Conformément à l'instruction budgétaire et comptable M 71, il sera proposé à l'assemblée délibérante de reprendre les résultats définitifs de l'exercice budgétaire 2019 dans le cadre du budget supplémentaire 2020.

VII – LA SITUATION PATRIMONIALE DE LA REGION A LA FIN DE L'EXERCICE 2019

Le bilan synthétique de la Région Bourgogne-Franche-Comté au 31 décembre 2019 (actif / passif) est présenté ci-après :

| ACTIF NET | Total (en milliers d'euros) | PASSIF | Total (en milliers d'euros) |
|--|------------------------------------|---|------------------------------------|
| Immobilisations incorporelles (nettes) | 1 778 549,55 | Dotations | 96 364,45 |
| Terrains | 15 861,07 | Fonds globalisés | 675 314,53 |
| Constructions | 1 937 733,66 | Réserves | 3 522 901,92 |
| Réseaux et installations de voirie et réseaux divers | 464 866,88 | Différences sur réalisations d'immobilisations | - 1 415 025,36 |
| Immobilisations corporelles en cours | 410 106,92 | Report à nouveau | 16 130,17 |
| Autres immobilisations corporelles | 19 562,61 | Résultat de l'exercice | 179 738,29 |
| Total immobilisations corporelles | 2 452 724,65 | Subventions transférables | 227 306,51 |
| Immobilisations financières | 104 866,77 | Subventions non transférables | 85 745,25 |
| TOTAL ACTIF IMMOBILISE | 4 336 140,98 | Droits de l'affectant, du concédant et du remettant | 253 143,04 |
| Stocks | - | Autres fonds propres | - |
| Créances | 74 338,45 | TOTAL FONDS PROPRES | 3 641 618,80 |
| Valeurs mobilières de placement | - | PROVISIONS POUR RISQUES ET CHARGES | 136,40 |
| Disponibilités | 83 066,83 | Dettes financières long terme | 711 529,19 |
| Autres actifs circulant | - | Fournisseurs | 21 896,22 |
| TOTAL ACTIF CIRCULANT | 157 405,28 | Autres dettes à court terme | 117 953,64 |
| Comptes de régularisations | 15,93 | Total dettes à court terme | 139 849,86 |
| TOTAL ACTIF | 4 493 562,18 | TOTAL DETTES | 851 379,04 |
| | | Comptes de régularisations | 427,94 |
| | | TOTAL PASSIF | 4 493 562,18 |

1 – Analyse du bilan

L'instruction M71 a modernisé les règles budgétaires et comptables applicables aux Régions. Elle renforce et améliore leur comptabilité patrimoniale.

Le bilan présente une photographie de la situation patrimoniale de la Région au 31 décembre 2019. A l'actif figurent les emplois, c'est-à-dire les biens et valeurs appartenant à la Région. Au passif figurent les ressources qui sont les moyens dont la Région dispose pour financer ses emplois.

➤ Analyse de l'actif net

L'actif comptable de la Région Bourgogne-Franche-Comté s'élève au 31 décembre 2019 à **4 494 millions d'euros**.

L'actif immobilisé s'élève à **4 336 millions d'euros**. Celui-ci est prédominant dans la composition de l'actif de la Région (96,4 %). Il comprend respectivement :

. les immobilisations incorporelles pour un montant de **1 779 millions d'euros** ; celles-ci sont constituées essentiellement des subventions d'équipement versées.

. les immobilisations corporelles à hauteur de **2 543 millions d'euros** ; celles-ci incluent le patrimoine immobilier (terrains et bâtiments), les équipements, mobiliers, matériels techniques et véhicules destinés au fonctionnement de la collectivité ainsi que les immobilisations en cours de réalisation (les travaux dans les lycées à titre d'exemple).

. les immobilisations financières qui représentent **105 millions d'euros** et sont constituées principalement par des participations financières au capital de sociétés ou à des fonds ainsi que par le solde des avances remboursables accordées directement aux entreprises.

L'actif circulant s'élève à **157 millions d'euros**. Il est composé, d'une part, des créances de la collectivité, qui représentent les titres émis par la Région pour lesquels le recouvrement n'est pas

intervenu à la clôture de l'exercice et, d'autre part, des disponibilités principalement constituées par le compte de la collectivité au Trésor.

➤ Analyse du passif

Les fonds propres, qui représentent l'ensemble des ressources non empruntées par la collectivité pour exercer son activité, s'élèvent à **3 642 millions d'euros**.

Ils comprennent notamment les dotations et fonds globalisés correspondant à la contrepartie de l'intégration des immobilisations au bilan d'entrée de la collectivité, le fonds de compensation de la TVA (FCTVA) et des subventions d'équipement perçues par la Région telles que la DRES et les fonds européens, des « réserves », c'est-à-dire le cumul des résultats annuels excédentaires de la section de fonctionnement affectés par l'assemblée délibérante au financement de l'investissement, le report à nouveau de l'exercice précédent ainsi que le résultat de l'exercice 2019.

Les dettes regroupent, d'une part, les dettes financières à long terme correspondant à l'encours de la dette de la Région au 31 décembre 2019 et au montant des intérêts courus non échus (ICNE) de l'exercice, et, d'autre part, les dettes à court terme représentant le volume des mandats ordonnancés par la Région n'ayant pas fait l'objet de paiement à la clôture de l'exercice 2019.

2 – Amortissements et provisions

➤ Les amortissements

Les règles relatives aux amortissements, votées par l'assemblée régionale, permettent de constater dans le bilan les valeurs nettes comptables des immobilisations obtenues à partir des valeurs brutes (ou valeurs d'acquisition) diminuées des amortissements.

Les amortissements comptabilisent la dépréciation des immobilisations dans le temps. L'instruction comptable M71 exige que cette dépréciation soit constatée, dans un objectif de sincérité du bilan et du compte de résultat.

L'amortissement est calculé pour chaque catégorie d'immobilisations, au prorata du temps prévisible d'utilisation. Les dotations aux amortissements constituent une charge de fonctionnement sur l'exercice inscrite au compte 6811.

En Bourgogne-Franche-Comté, l'amortissement est pratiqué de façon linéaire. Les dépréciations sont ainsi réparties de manière égale sur la durée de vie du bien et conformément aux durées d'amortissement adoptées par l'assemblée délibérante.

En parallèle, sont également prévues des écritures de reprise sur subventions transférables. Les subventions d'investissement reçues, et servant à financer un équipement devant être amorti, sont qualifiées de « subventions transférables ». Leur reprise au compte de résultat permet d'atténuer la charge de la dotation aux amortissements des biens acquis ou réalisés (compte 777).

Le montant des **dotations aux amortissements** qui ont été constituées sur l'exercice 2019 s'établit à **251,2 millions d'euros**.

➤ Les provisions

La constitution d'une provision est l'une des applications comptables du principe de prudence. Une provision est constituée dès que se présente un risque de non-recouvrement de créances régionales, notamment dans le cadre d'une procédure de règlement judiciaire ou de liquidation judiciaire engagée vis-à-vis d'un organisme auquel des prêts ont été accordés.

La provision est constituée à hauteur du risque constaté sur la créance par la collectivité. La provision peut être reprise lors de la réalisation du risque pour y faire face, ce qui permet d'anticiper et de lisser

la charge résultant des admissions en non-valeur ou de toute autre charge. Elle est également annulée et reprise au compte de résultat en cas de disparition du risque.

Au 31 décembre 2019, **les provisions** de la Région Bourgogne-Franche-Comté s'élèvent à **2,7 M€**. En 2019, le stock de provisions a diminué puisque les dotations aux provisions constituées sur l'exercice (1 M€) ont été inférieures aux opérations de reprises sur provisions (4,9 M€).

Les provisions inscrites en 2019 ont exclusivement concerné des provisions pour dépréciation des comptes de tiers dans le cadre de liquidations judiciaires. Il en est de même pour les reprises de provisions.

Le stock de provisions arrêté à la date du 31 décembre 2019 est presque intégralement constitué de provisions pour dépréciation des comptes de tiers après la reprise sur l'exercice des provisions pour la SEM Futura et du SIVVL.

3 – Les engagements financiers de la Région

➤ Les prises de participation

La Région Bourgogne-Franche-Comté est actionnaire de plusieurs sociétés d'économie mixte et sociétés anonymes dans les conditions prévues par la loi (art L4211-1 et L 4253-3 du CGCT).

Au 31 décembre 2019, la Région Bourgogne-Franche-Comté est actionnaire de 32 sociétés dont 14 sociétés anonymes (SA) et sociétés par actions simplifiées (SAS), 14 sociétés d'économie mixte (SEM), trois sociétés publiques locales (SPL) et une fondation de coopération scientifique pour **38,8 M€**.

Ces **prises de participations** de la Région sont majoritairement liées au développement économique et à l'immobilier d'entreprises.

La Région détient également des parts sociales dans le capital de quatre établissements bancaires pour une valeur patrimoniale au 31 décembre 2019 de **109 K€**.

➤ Le financement des fonds de garantie et autres fonds

La Région Bourgogne-Franche-Comté participe par ailleurs au financement de sociétés de garantie et de sociétés de gestion par le biais de dotations en capital.

Ces fonds d'ingénierie financière ont principalement été mis en place pour faciliter l'accès au crédit des entreprises en développement. Certains dispositifs sont spécifiquement dédiés au secteur de l'économie sociale et solidaire.

Le financement de ces divers fonds par la Région Bourgogne-Franche-Comté porte sur une valeur patrimoniale au 31 décembre 2019 à **53,8 M€**.

Le détail des prises de participations et fonds de garantie est présenté dans les tableaux ci-après :

| Nom de l'organisme | Type de société | Nombre de parts/actions détenues | Montant de l'engagement |
|---|--|----------------------------------|-------------------------|
| Société locale d'épargne Besançon - Caisse d'Epargne et de Prévoyance de Bourgogne Franche-Comté | SA | 1 524 | 30 476,00 € |
| Caisses locales du Crédit Agricole de Franche-Comté | Société coopérative à capital variable | 1 016 | 1 544,32 € |
| Société locale d'épargne Sud Côte d'Or - Caisse d'Epargne et de Prévoyance de Bourgogne Franche-Comté | SA | 3 810 | 76 200,00 € |
| Caisse régionale de Crédit Agricole Mutuel de Champagne Bourgogne | Société coopérative à capital variable | 656 | 997,12 € |
| CIBFC | SA | 10 204 | 1 511 958,61 € |
| SA Codere | SAS | 222 792 | 3 367 800,73 € |
| Compagnie nationale du Rhône | SA | 18 500 | 112 812,27 € |
| Fireco | SAS | 199 191 | 3 036 647,22 € |
| Sofaris | SA | 1 | 22,26 € |
| Numérica | SEM | 800 | 400 000,00 € |
| PRES Bourgogne Franche-Comté | Fondation de coopération scientifique | | 600 000,00 € |
| Capital risque Franche-Comté | SAS | 6 500 | 650 000,00 € |
| Société publique locale AER BFC | SPL | 145 | 725 000,00 € |
| Pays de Montbéliard Immobilier d'Entreprises | SEM | 4 050 | 4 050 000,00 € |
| AKTYA | SEM | 90 890 | 1 208 847,40 € |
| TANDEM | SEM | 1 805 | 9 099 189,00 € |
| BATIFRANC | SEM | 252 616 | 5 513 436,66 € |
| Bourgogne Franche-Comté Garantie | SA | 37 470 | 571 042,80 € |
| IDEB | SA | 8 548 | 2 606 285,20 € |
| SAFER Bourgogne Franche-Comté | SA | 13 019 | 236 529,17 € |
| Bourgogne Croissance Innovation | SAS | 1 470 | 1 470 000,00 € |
| France Active Garantie | SA | 1 | 15,50 € |
| SPL Mobilité Bourgogne Franche-Comté | SPL | 36 200 | 362 000,00 € |
| SCIC Autopartage Bourgogne Franche-Comté | SA | 40 | 20 000,00 € |
| SCIC Energies des citoyens JURASCIC | SCIC | 500 | 50 000,00 € |
| SEM Nièvre Energies | SEM | 2 000 | 200 000,00 € |
| SEMCIB | SEM | 63 181 | 631 810,00 € |
| SEML Energies Renouvelables citoyennes | SEM | 2 350 | 235 000,00 € |
| SEML Sud Développement | SEM | 500 | 500 000,00 € |
| SEMPAT Sud Bourgogne | SEM | 600 | 600 000,00 € |
| SEM Yonne Equipement | SEM | 10 696 | 215 738,32 € |
| SPLAAD | SPL | 300 | 300 000,00 € |
| SEM Côte d'Or Energies | SEM | 1 000 | 100 000,00 € |
| SEMPAT 58 | SEM | 225 | 225 000,00 € |
| SEM VLL ALESIA SEINE DEVELOPPEMENT | SEM | 45 | 45 000,00 € |
| TOTAL PRISES DE PARTICIPATIONS | | | 38 753 352,58 € |

| Nom de l'organisme | Type de société | Nombre de parts/actions détenues | Montant de l'engagement |
|---|-----------------|----------------------------------|-------------------------|
| Réseau Entreprendre Franche-Comté | Association | | 1 000 000,00 € |
| Réseau Entreprendre Bourgogne | Association | | 160 000,00 € |
| France Active Garantie | SA | | 2 171 000,00 € |
| BPI France | SA | | 14 674 503,84 € |
| Association franc-comtoise de financement solidaire | Association | | 63 000,00 € |
| Initiative Franche-Comté | Association | | 30 000,00 € |
| Initiative Dole territoire | Association | | 60 000,00 € |
| Initiative Doubs Territoire de Belfort | Association | | 175 000,00 € |
| Initiative Côte d'Or | Association | | 200 000,00 € |
| Initiative Saône et Loire | Association | | 260 000,00 € |
| Initiative Jura | Association | | 75 000,00 € |
| <i>Initiative Nièvre</i> | Association | | 30 000,00 € |
| Capital Grand Est (anciennement Alsace Capital) | SAS | | 4 997 583,93 € |
| Invest PME | SA | | 11 342 500,00 € |
| Bourgogne Garantie | SA | | 13 818 435,64 € |
| Bourgogne Active | Association | | 918 000,00 € |
| Franche-Comté Active | Association | | 280 000,00 € |
| TOTAL FONDS | | | 53 826 076,28 € |

SYNTHESE DES DEPENSES 2018 - 2019

Données Comptes administratifs

| | 2018 | | | 2019 | | |
|--|---------------------------|-------------------------|---------------------------|---------------------------|-------------------------|---------------------------|
| | FONCTIONNEMENT | INVESTISSEMENT | TOTAL | FONCTIONNEMENT | INVESTISSEMENT | TOTAL |
| FONCTION 1 : FORMATION PROFESSIONNELLE ET APPRENTISSAGE | 232 832 183,88 € | 15 458 424,41 € | 248 290 608,29 € | 257 383 313,68 € | 21 322 825,01 € | 278 706 138,69 € |
| Sous fonction 10 / 11 - Formation professionnelle, emploi et sécurité professionnelle | 107 802 603,22 € | 506 089,26 € | 108 308 692,48 € | 131 700 159,48 € | 35 769,70 € | 131 735 929,18 € |
| sous fonction 12 - Apprentissage | 80 703 908,77 € | 11 058 598,33 € | 91 762 507,10 € | 81 442 820,91 € | 15 196 581,60 € | 96 639 402,51 € |
| Sous fonction 13 - Formations des secteurs sanitaire et social | 44 325 671,89 € | 3 893 736,82 € | 48 219 408,71 € | 44 240 333,29 € | 6 090 473,71 € | 50 330 807,00 € |
| FONCTION 2 : ENSEIGNEMENT | 181 993 760,80 € | 119 028 062,19 € | 301 021 822,99 € | 182 598 552,38 € | 118 910 281,73 € | 301 508 834,11 € |
| Sous fonction 20 / 22 / 27 / 28 - Lycées (non compris personnel agents des lycées) | 67 056 604,59 € | 113 100 030,69 € | 180 156 635,28 € | 67 459 590,03 € | 111 757 555,05 € | 179 217 145,08 € |
| Sous fonction 22 - Ressources humaines : Personnel agents des lycées | 110 418 991,26 € | - € | 110 418 991,26 € | 111 134 516,41 € | - € | 111 134 516,41 € |
| Sous fonction 23 - Enseignement supérieur | 4 518 164,95 € | 5 928 031,50 € | 10 446 196,45 € | 4 004 445,94 € | 7 152 726,68 € | 11 157 172,62 € |
| FONCTION 3 : CULTURE, SPORTS ET LOISIRS | 24 114 764,59 € | 11 242 822,41 € | 35 357 587,00 € | 25 308 504,95 € | 13 417 389,35 € | 38 725 894,30 € |
| Sous fonction 31 - Culture et patrimoine | 17 899 607,13 € | 5 481 657,22 € | 23 381 264,35 € | 18 496 541,08 € | 5 904 935,44 € | 24 401 476,52 € |
| Sous fonction 32 - Sport Jeunesse et vie associative | 6 215 157,46 € | 5 761 165,19 € | 11 976 322,65 € | 6 811 963,87 € | 7 512 453,91 € | 14 324 417,78 € |
| FONCTION 4 : SANTE ET ACTION SOCIALE | 127 004,77 € | 791 123,00 € | 918 127,77 € | 163 211,75 € | 1 876 683,15 € | 2 039 894,90 € |
| FONCTION 5 : AMENAGEMENT DES TERRITOIRES | 4 752 117,56 € | 34 276 234,64 € | 39 028 352,20 € | 4 558 566,79 € | 41 097 489,98 € | 45 656 056,77 € |
| Sous fonction 50 / 51 / 52 / 53 / 54 - Aménagement des territoires hors numérique | 2 802 007,05 € | 26 797 981,62 € | 29 599 988,67 € | 2 600 170,74 € | 37 670 248,30 € | 40 270 419,04 € |
| Sous fonction 56 - Développement numérique des territoires | 1 950 110,51 € | 7 478 253,02 € | 9 428 363,53 € | 1 958 396,05 € | 3 427 241,68 € | 5 385 637,73 € |
| FONCTION 6 : GESTION DES FONDS EUROPEENS | 7 278 097,93 € | 21 481 201,78 € | 28 759 299,71 € | 7 549 530,27 € | 23 073 328,34 € | 30 622 858,61 € |
| Sous fonction 61 - Autorité de gestion FSE | 2 542 433,60 € | - € | 2 542 433,60 € | 2 358 978,40 € | - € | 2 358 978,40 € |
| Sous fonction 62 - Autorité de gestion FEDER | 4 735 664,33 € | 21 481 201,78 € | 26 216 866,11 € | 5 190 551,87 € | 23 073 328,34 € | 28 263 880,21 € |
| FONCTION 7 : ENVIRONNEMENT | 6 619 299,27 € | 10 939 761,36 € | 17 559 060,63 € | 7 268 808,47 € | 13 123 669,80 € | 20 392 478,27 € |
| Sous fonction 70 / 71 / 72 / 73 / 74 / 76 - Environnement | 5 400 967,86 € | 2 515 446,97 € | 7 916 414,83 € | 5 777 740,28 € | 3 292 146,11 € | 9 069 886,39 € |
| Sous fonction 75 - Energie | 1 218 331,41 € | 8 424 314,39 € | 9 642 645,80 € | 1 491 068,19 € | 9 831 523,69 € | 11 322 591,88 € |
| FONCTION 8 : TRANSPORTS | 421 584 688,45 € | 98 932 391,80 € | 520 517 080,25 € | 420 588 001,63 € | 115 152 335,38 € | 535 740 337,01 € |
| Sous fonction 80 / 81 - Dépenses TER et autres transports en commun de voyageurs | 420 521 133,69 € | 84 006 030,34 € | 504 527 164,03 € | 419 451 893,38 € | 99 535 555,05 € | 518 987 448,43 € |
| Sous fonction 82- Routes et Voiries | - € | 13 966 642,62 € | 13 966 642,62 € | - € | 14 765 265,89 € | 14 765 265,89 € |
| Sous fonction 88 - Autres transports | 1 063 554,76 € | 959 718,84 € | 2 023 273,60 € | 1 136 108,25 € | 851 514,44 € | 1 987 622,69 € |
| FONCTION 9 : ACTION ECONOMIQUE | 51 652 040,31 € | 46 395 491,59 € | 98 047 531,90 € | 48 932 150,85 € | 51 869 109,39 € | 100 801 260,24 € |
| Sous fonction 90 / 91 / 94 - Développement économique et économie sociale et solidaire | 24 852 711,50 € | 27 405 202,21 € | 52 257 913,71 € | 24 901 426,44 € | 27 147 987,90 € | 52 049 414,34 € |
| Sous fonction 92 - Recherche et innovation | 9 718 350,35 € | 7 498 748,43 € | 17 217 098,78 € | 9 484 576,61 € | 7 401 269,02 € | 16 885 845,63 € |
| Sous fonction 93 - Agriculture - Viticulture - Agroalimentaire - Bois et Forêt | 10 875 467,03 € | 4 884 272,48 € | 15 759 739,51 € | 8 271 043,86 € | 8 311 315,36 € | 16 582 359,22 € |
| Sous fonction 95 - Tourisme | 6 205 511,43 € | 6 607 268,47 € | 12 812 779,90 € | 6 275 103,94 € | 9 008 537,11 € | 15 283 641,05 € |
| FONCTION 0 : SERVICES GENERAUX | 75 865 175,29 € | 7 234 681,69 € | 83 099 856,98 € | 78 919 270,98 € | 14 248 643,50 € | 93 167 914,48 € |
| Sous fonction 02 - Ressources humaines : Personnel Siège | 53 734 670,97 € | - € | 53 734 670,97 € | 54 348 529,19 € | - € | 54 348 529,19 € |
| Sous fonction 02 - Administration générale | 20 549 253,68 € | 7 023 280,69 € | 27 572 534,37 € | 22 871 728,59 € | 14 005 735,10 € | 36 877 463,69 € |
| Sous fonction 04 - Actions européennes et internationales | 1 581 250,64 € | 211 401,00 € | 1 792 651,64 € | 1 699 013,20 € | 242 908,40 € | 1 941 921,60 € |
| SOUS-TOTAL DEPENSES VENTILEES | 1 006 819 132,85 € | 365 780 194,87 € | 1 372 599 327,72 € | 1 033 269 911,75 € | 414 091 755,63 € | 1 447 361 667,38 € |
| Dette régionale | 9 406 752,35 € | 50 017 089,76 € | 59 423 842,11 € | 9 641 018,19 € | 49 976 432,29 € | 59 617 450,48 € |
| Admissions en non valeur | 3 121 364,33 € | - € | 3 121 364,33 € | 1 332 933,75 € | - € | 1 332 933,75 € |
| Provisions | 1 181 535,78 € | - € | 1 181 535,78 € | 995 853,91 € | - € | 995 853,91 € |
| Groupe d'élus | 807 014,39 € | - € | 807 014,39 € | 803 154,67 € | - € | 803 154,67 € |
| Autres dépenses | 208 879,83 € | - € | 208 879,83 € | 52 362,00 € | - € | 52 362,00 € |
| SOUS-TOTAL DEPENSES NON VENTILEES | 14 725 546,68 € | 50 017 089,76 € | 64 742 636,44 € | 12 825 322,52 € | 49 976 432,29 € | 62 801 754,81 € |
| TOTAL DEPENSES - EN CREDITS DE PAIEMENT - (hors gestion active de la dette) | 1 021 544 679,53 € | 415 797 284,63 € | 1 437 341 964,16 € | 1 046 095 234,27 € | 464 068 187,92 € | 1 510 163 422,19 € |

Architecture budgétaire du compte administratif 2019

Cette approche par thématiques du plan de mandat est complémentaire des éléments présentés dans le rapport financier et dresse la liste exhaustive des inscriptions / réalisations par programmes budgétaires.

| Thématiques | Fonction | Sous fonction | Codes Progr. | Libellés programmes | CPF 2019 | | CPI 2019 | |
|--|----------|---------------|-----------------------------------|---|-----------------------|-----------------------|-----------------------|-----------------------|
| | | | | | Prévisions | Réalisations | Prévisions | Réalisations |
| Une région qui se bat pour l'emploi et investit pour l'avenir | | | | | 396 423 476,48 | 384 019 786,64 | 225 597 331,95 | 217 520 481,71 |
| Accompagner les entreprises et les filières porteuses d'emploi | 7 | 71 | 7106AA | Je manage l'environnement | | | | |
| | 7 | 71 | 7106CPER | Je manage l'environnement | | | | |
| | 9 | 91 | 1999P178 | Développement des entreprises agro-alimentaires | | | | |
| | 9 | 91 | 2006P009 | Développement des PME-PMI | | | 451 561,87 | 451 561,87 |
| | 9 | 91 | 2006P010 | Compétitivité des filières | 27 559,82 | 27 559,82 | 592 200,00 | 575 544,95 |
| | 9 | 91 | 2011P019 | Artisanat-Création/reprise d'entreprises | | | | |
| | 9 | 91 | 9101AA | Structuration du tissu économique | 81 230,00 | 30 917,44 | 116 051,44 | 116 051,44 |
| | 9 | 91 | 9101CPER | Structuration du tissu économique | | | | |
| | 9 | 91 | 9101PP | Zones d'activité | | | 896 450,82 | 894 244,74 |
| | 9 | 91 | 9102AA | Je crée je transmets | 30 811,52 | 15 789,18 | | |
| | 9 | 91 | 9102CPER | Je crée, je transmets | | | | |
| | 9 | 91 | 9103AA | Je me développe | 50 800,60 | 47 500,00 | 24 957,38 | |
| | 9 | 91 | 9104AA | J'exporte de Bourgogne | 10 700,00 | 10 700,00 | | |
| | 9 | 91 | 9106AA | J'innove | 232 000,00 | 122 478,14 | 58 112,00 | 58 112,00 |
| | 9 | 91 | 9106CPER | J'innove | 50 000,00 | 33 017,55 | | |
| | 9 | 91 | 9107AA | Ingénierie participations | | | 568 092,54 | 564 280,29 |
| | 9 | 91 | 9109AA | Industries agro-alimentaires | | | 199 188,40 | 199 188,40 |
| | 9 | 91 | 9110AA | Seconde transformation du bois | | | | |
| | 9 | 91 | 9111AA | Développement des PME | 695 000,00 | 493 204,08 | 5 946 960,24 | 5 892 291,71 |
| | 9 | 91 | 9112AA | Innovation | 1 187 869,16 | 1 175 406,24 | 7 114 192,80 | 6 938 532,10 |
| | 9 | 91 | 9113AA | Internationalisation | 1 396 858,46 | 1 296 873,78 | | |
| | 9 | 91 | 9114AA | Actions transversales | 2 006 272,04 | 2 003 725,27 | | |
| | 9 | 91 | 9115AA | Agence régionale | 4 800 000,00 | 3 868 798,27 | | |
| 9 | 91 | 9119AA | Partenariats EPImmobilier foncier | 192 000,00 | 190 521,76 | 5 830 571,69 | 5 751 293,04 | |
| 9 | 91 | 9120AA | Filières | 753 551,01 | 706 214,57 | | | |
| 9 | 94 | 9403AA | Je me développe dans l'artisanat | | | | | |
| 9 | 94 | 9404AA | TPE et entrepreneuriat | 6 443 543,71 | 5 824 620,71 | 3 322 384,36 | 3 152 604,00 | |
| | | | | Sous total sous fonction 71 | | | | |
| | | | | Sous total sous fonction 91 | 11 514 652,61 | 10 022 706,10 | 21 798 339,18 | 21 441 100,54 |
| | | | | Sous total fonction 94 | 6 443 543,71 | 5 824 620,71 | 3 322 384,36 | 3 152 604,00 |
| TOTAL - Accompagner les entreprises et les filières porteuses d'emploi | | | | | 17 958 196,32 | 15 847 326,81 | 25 120 723,54 | 24 593 704,54 |
| Favoriser le développement d'une agriculture d'excellence et de proximité | 9 | 93 | 1999P161 | Programme régional d'installation | | | 12 500,00 | 12 500,00 |
| | 9 | 93 | 1999P163 | Promotion, animation, expérimentations Agric. | | | 10 500,00 | 10 500,00 |
| | 9 | 93 | 1999P176 | Contrats de filières agricoles | | | | |
| | 9 | 93 | 1999P181 | Promotion, animation, expérimentations agro-alimentaire | | | | |
| | 9 | 93 | 9301AA | Développement du tissu rural | 105 000,00 | 105 000,00 | | |
| | 9 | 93 | 9302AA | Valorisation des filières agricoles | | | | |
| | 9 | 93 | 9304AA | Circuits alimentaires régionaux | | | | |
| | 9 | 93 | 9305AA | Elaboration de connaissance en agriculture | | | | |
| | 9 | 93 | 9305CPER | Elaboration de connaissance en agriculture | | | | |
| | 9 | 93 | 9306AA | Conseils changements de pratiques en agriculture | | | | |
| | 9 | 93 | 9306CPER | Conseils changements de pratiques en agriculture | | | | |
| | 9 | 93 | 9307AA | Conseils et certification agriculture biologique | | | | |
| | 9 | 93 | 9307CPER | Conseils et certification agriculture biologique | | | | |
| 9 | 93 | 9308AA | Accompagnement installation | | | | | |

| Thématiques | Fonction | Sous fonction | Codes Progr. | Libellés programmes | CPF 2019 | | CPI 2019 | |
|--|----------|---------------|---|--|----------------------|---------------------|---------------------|---------------------|
| | | | | | Prévisions | Réalisations | Prévisions | Réalisations |
| Favoriser le développement d'une agriculture d'excellence et de proximité | 9 | 93 | 9308CPER | Accompagnement installation | | | | |
| | 9 | 93 | 9309AA | Promotions des produits régionaux | 25 900,00 | 25 900,00 | | |
| | 9 | 93 | 9310AA | Modernisation des exploitations agricoles et équipements | | | 100 000,00 | 100 000,00 |
| | 9 | 93 | 9310CPER | Modernisation des exploitations agricoles et équipements | | | | |
| | 9 | 93 | 9311AA | Accompagnement à l'innovation et à la coopération | 205 000,00 | 100 000,00 | | |
| | 9 | 93 | 9312AA | Installation / Renouvellement des générations | 1 081 056,99 | 885 703,14 | | |
| | 9 | 93 | 9313AA | Filières | 3 004 015,03 | 2 996 540,61 | | |
| | 9 | 93 | 9314AA | Adaptation des exploitations | 2 274 447,35 | 1 974 588,42 | | |
| | 9 | 93 | 9315AA | Développement agricoles dans les territoires | 423 667,91 | 407 542,78 | | |
| | 9 | 93 | 9318AA | Plan de compétitivité | | | 4 090 509,20 | 4 090 509,20 |
| | 9 | 93 | 9319AA | PAL investissement | | | | |
| 9 | 93 | 9324AA | Sécurité sanitaire dans les exploitations | 1 171 730,00 | 872 962,40 | | | |
| Sous total sous fonction 93 | | | | | 8 290 817,28 | 7 368 237,35 | 4 213 509,20 | 4 213 509,20 |
| TOTAL - Favoriser le développement d'une agriculture d'excellence et de proximité | | | | | 8 290 817,28 | 7 368 237,35 | 4 213 509,20 | 4 213 509,20 |
| Promouvoir l'économie sociale et solidaire | 9 | 91 | 2010P021 | Tremplin solidarités | 361,50 | | | |
| | 9 | 91 | 2010P022 | Economie sociale et solidaire | | | 147 527,93 | 147 527,93 |
| | 9 | 91 | 9105AA | J'entreprends autrement | | | 84 169,95 | 48 300,00 |
| | 9 | 91 | 9117AA | Economie sociale et solidaire | 6 890 456,50 | 6 647 935,66 | 1 174 997,12 | 1 174 996,82 |
| Sous total sous fonction 91 | | | | | 6 890 818,00 | 6 647 935,66 | 1 406 695,00 | 1 370 824,75 |
| TOTAL - Promouvoir l'économie sociale et solidaire | | | | | 6 890 818,00 | 6 647 935,66 | 1 406 695,00 | 1 370 824,75 |
| Relever le défi de la révolution numérique | 5 | 56 | 1999P061 | Equipelement et services liés aux technologies d'information et de communication | 75 421,55 | 75 421,55 | 873 913,58 | 873 913,58 |
| | 5 | 50 | 5001AA | Intérêts moratoires | | | | |
| | 5 | 56 | 5600AA | Usages innovants et transformation numérique BFC | 367 116,37 | 367 116,37 | 4 411 634,48 | 4 411 634,48 |
| | 5 | 56 | 5600CPB | NTC 2015-2020 | | | | |
| | 5 | 56 | 5600CPER | NTC CPER 2007-2013 | | | | |
| | 5 | 56 | 5602PP | CLONYS | | | | |
| | 5 | 56 | 5603AA | Haut débit et très haut débit | | | | |
| | 5 | 56 | 5603PP | Haut débit et très haut débit | | | 28 830,41 | 28 830,41 |
| | 5 | 56 | 5604PP | WI MAX | 85,64 | 85,64 | 25 995,79 | 25 995,79 |
| | 5 | 56 | 5605AA | Réseau radio régional - R3 | | | 2 044 113,99 | 2 042 919,35 |
| | 5 | 56 | 5607AA | R Cube BFC | 1 289 027,93 | 1 288 438,76 | | |
| Sous total sous fonction 50 | | | | | | | | |
| Sous total sous fonction 56 | | | | | 1 731 651,49 | 1 731 062,32 | 7 384 488,25 | 7 383 293,61 |
| TOTAL - Relever le défi de la révolution numérique | | | | | 1 731 651,49 | 1 731 062,32 | 7 384 488,25 | 7 383 293,61 |
| Valoriser la recherche dans les principaux domaines d'excellence de la nouvelle région | 9 | 92 | 1999P016 | Développement de la recherche universitaire | 2 869 884,94 | 2 770 171,39 | 2 202 070,05 | 2 202 069,05 |
| | 9 | 92 | 1999P036 | Transfert de technologie-innovation | 292 826,59 | 271 376,27 | | |
| | 9 | 92 | 2008P011 | Partenariats et vie étudiante | 65 677,03 | 65 674,33 | | |
| | 9 | 92 | 9201AA | Recherche et compétitivité | 1 515 147,39 | 1 316 772,42 | 933 172,80 | 933 172,80 |
| | 9 | 92 | 9201CPB | Recherche et compétitivité CPER 2015-2020 | | | 490 052,95 | 490 052,95 |
| | 9 | 92 | 9201CPER | Recherche et compétitivité | | | | |
| | 9 | 92 | 9201PP | Recherche et compétitivité | 86 348,49 | 55 440,09 | 13 717,13 | 13 717,13 |
| | 9 | 92 | 9205AA | Transfert de technologie et innovation | 791 852,91 | 729 806,29 | 390 421,09 | 374 827,30 |
| | 9 | 92 | 9205CPB | Transfert de technologie et innovation | | | | |
| | 9 | 92 | 9205CPER | Transfert de technologie et innovation | | | | |
| | 9 | 92 | 9210AA | Coopération inter-régionale et internationale | 108 365,96 | 16 765,96 | 691,80 | |
| | 9 | 92 | 9215AA | Promotion et communication | 16 450,00 | 7 000,00 | | |
| | 9 | 92 | 9220AA | Développement de la recherche | 2 829 362,49 | 2 454 004,76 | 1 369 429,79 | 1 369 429,79 |
| | 9 | 92 | 9221AA | Valorisation de la recherche | 1 811 168,37 | 1 797 565,10 | 2 018 000,00 | 2 018 000,00 |
| Sous total sous fonction 92 | | | | | 10 387 084,17 | 9 484 576,61 | 7 417 555,61 | 7 401 269,02 |

| Thématiques | Fonction | Sous fonction | Codes Progr. | Libellés programmes | CPF 2019 | | CPI 2019 | |
|--|----------|---------------|--|--|----------------------|----------------------|----------------------|----------------------|
| | | | | | Prévisions | Réalisations | Prévisions | Réalisations |
| TOTAL - Valoriser la recherche dans les principaux domaines d'excellence de la nouvelle région, | | | | | 10 387 084,17 | 9 484 576,61 | 7 417 555,61 | 7 401 269,02 |
| Soutenir l'enseignement supérieur et conforter le développement de l'université | 0 | 04 | 2000P025 | Stages et études à l'étranger | | | | |
| | 0 | 04 | 2000P027 | Projets et partenariats | | | | |
| | 2 | 23 | 2006P008 | Bâtiments universitaires | | | 152 800,00 | |
| | 2 | 23 | 2301AA | Construction- aménagement des établissements | | | 522 555,50 | 522 555,50 |
| | 2 | 23 | 2301CPB | Construction- aménagement des établissements | | | 1 340 508,88 | 1 340 508,88 |
| | 2 | 23 | 2301CPEP | Construction- aménagement des établissements | | | | |
| | 2 | 23 | 2305AA | Développement des formations et des structures | | | | |
| | 2 | 23 | 2310AA | Coopération et mobilités internationales | | | | |
| | 2 | 23 | 2312AA | Mobilité internationale des jeunes en Bourgogne Franche-Comté | 3 074 000,00 | 2 835 334,68 | | |
| | 2 | 23 | 2315AA | Qualité de la vie étudiante | 15 000,00 | 13 500,00 | | |
| | 2 | 23 | 2320AA | Enseignement supérieur | 1 370 660,00 | 1 155 611,26 | 5 709 836,41 | 5 281 442,30 |
| | 2 | 23 | 2330AA | Ecocampus | | | 60 000,00 | 8 220,00 |
| Sous total sous fonction 04 | | | | | | | | |
| Sous total sous fonction 23 | | | | | 4 459 660,00 | 4 004 445,94 | 7 785 700,79 | 7 152 726,68 |
| TOTAL - Soutenir l'enseignement supérieur et conforter le développement de l'université | | | | | 4 459 660,00 | 4 004 445,94 | 7 785 700,79 | 7 152 726,68 |
| Construire le lycée de demain | 2 | 20 | 2000AA | Intérêts moratoires | | | | |
| | 2 | 22 | 1999P048 | Matériel et mobilier des lycées | | | | |
| | 2 | 22 | 1999P054 | Equipements pédagogiques des lycées | | | | |
| | 2 | 22 | 1999P092 | Fonctionnement des lycées | 60 645,00 | 60 645,00 | | |
| | 2 | 22 | 2012P019 | Equipement des lycées | | | 542 255,46 | 542 255,46 |
| | 2 | 22 | 2201AA | Dotations de fonctionnement des lycées publics E.N. | | | | |
| | 2 | 22 | 2203AA | Dotations de fonctionnement des lycées publics agricoles | | | | |
| | 2 | 22 | 2204AA | Dotations de fonctionnement des EREA | | | | |
| | 2 | 22 | 2206AA | Dotations complémentaires de fonctionnement | | | | |
| | 2 | 22 | 2208AA | Forfait d'externat part personnel pour les lycées privés | | | | |
| | 2 | 22 | 2210AA | Prestations de service | 424 127,30 | 318 064,77 | | |
| | 2 | 22 | 2212AA | Fds d'intervention spe de maintien aux serv de restauration des établissements | | | | |
| | 2 | 22 | 2227AA | Frais accessoires à la maîtrise d'ouvrage | | | | |
| | 2 | 22 | 2229AA | Acquisitions de matériels | | | 2 345 143,44 | 2 344 740,47 |
| | 2 | 22 | 2231AA | Subventions pour travaux dans les établissements privés | | | 269 983,88 | 269 983,88 |
| | 2 | 22 | 2245AA | Gratuité des manuels scolaires et caisse à outils | | | | |
| | 2 | 22 | 2250AA | Fonctionnement des lycées | 55 985 536,00 | 55 985 494,88 | | |
| | 2 | 22 | 2251AA | Prestations de services | 712 518,00 | 240 369,38 | | |
| | 2 | 22 | 2252AA | Aides spécifiques | 4 665 492,93 | 4 507 534,56 | 1 525 403,08 | 1 525 403,08 |
| | 2 | 22 | 2253AA | Equipement | 50 000,00 | 41 347,96 | 11 244 670,87 | 11 148 317,93 |
| | 2 | 22 | 2254AA | Investissements lycées privés | | | 4 066 643,27 | 4 066 643,27 |
| | 2 | 27 | 2701AA | Plan de sécurité : mise en conformité des équipements pédagogiques | | | | |
| | 2 | 28 | 2801AA | Ouverture à l'international | | | | |
| | 2 | 28 | 2802AA | Actions pédagogiques diverses | 26 033,50 | 10 219,63 | | |
| | 2 | 28 | 2803AA | Information, orientation, éducation, égalité des chances | | | | |
| | 2 | 28 | 2804AA | Accès à la culture et au sport | 7 819,11 | 744,87 | | |
| | 2 | 28 | 2805AA | Budgets participatifs | | | | |
| | 2 | 28 | 2806AA | Accueil et vie des lycéens | 1 011 743,91 | 929 977,28 | | |
| Sous total lycées et vie scolaire | | | | | 62 943 915,75 | 62 094 398,33 | 19 994 100,00 | 19 897 344,09 |
| 2 | 22 | 2012P020 | Equipements et services informatiques des lycées | | | | | |
| 2 | 22 | 2233AA | Maintenance informatique des lycées | | | | | |
| 2 | 22 | 2234AA | Environnement numérique de travail | 350 875,10 | 350 875,10 | | | |
| 2 | 22 | 2235AA | Fourniture d'accès internet | 1 500 374,36 | 1 500 374,36 | | | |
| 2 | 22 | 2236AA | Maintenance informatique des lycées | | | 5 239 126,54 | 5 151 917,36 | |
| 2 | 22 | 2237AA | Fonctionnement du numérique éducatif | 455 286,74 | 451 253,41 | | | |

| Thématiques | Fonction | Sous fonction | Codes Progr. | Libellés programmes | CPF 2019 | | CPI 2019 | |
|---|--------------------------------------|---------------|--------------------------------------|--|----------------------|----------------------|-----------------------|-----------------------|
| | | | | | Prévisions | Réalisations | Prévisions | Réalisations |
| Construire le lycée de demain | Sous total numérique éducatif | | | | 2 306 536,20 | 2 302 502,87 | 5 239 126,54 | 5 151 917,36 |
| | 2 | 20 | 2010P029 | Rémunération des mandataires | 19 025,30 | 18 158,82 | | |
| | 2 | 22 | 1999P019 | Plan Pluriannuel d'Intervention - Réhabilitation lourde | | | | |
| | 2 | 22 | 1999P027 | Plan Pluriannuel d'Intervention - Adaptation de locaux | | | | |
| | 2 | 22 | 1999P030 | Autres maîtrises d'ouvrages | | | | |
| | 2 | 22 | 1999P034 | Grosses Réparations et Aménagements | | | 2 930,00 | 2 930,00 |
| | 2 | 22 | 1999P082 | Investissement enseignement privé | | | | |
| | 2 | 22 | 2008P010 | Plan pluriannuel des interventions de maintenance et de sécurité | | | 191 522,36 | 191 522,36 |
| | 2 | 22 | 2011P030 | Entretien réparation amélioration des locaux | | | 2 626 516,90 | 2 611 649,73 |
| | 2 | 22 | 2013P010 | Réparations courantes du propriétaire dans les lycées | | | 4 227 685,93 | 4 227 685,93 |
| | 2 | 22 | 2013P014 | Programme Pluriannuel d'Investissement | | | 34 128 585,31 | 30 792 035,08 |
| | 2 | 22 | 2014P012 | Fonctionnement EMOP supports | 221 000,00 | 221 000,00 | | |
| | 2 | 22 | 2016P012 | Rémunérations des mandataires Lycées | | | 270 721,61 | 270 721,60 |
| | 2 | 22 | 2209AA | Primes d'assurance lycées site Dijon | 779,61 | | | |
| | 2 | 22 | 2219PP | Agenda d'accessibilité programmée | | | 833 601,39 | 645 771,57 |
| | 2 | 22 | 2220AA | Chauffage urbain | | | | |
| | 2 | 22 | 2221AA | Travaux d'entretien | 3 841,07 | | | |
| | 2 | 22 | 2222AA | Sinistres | 2 154,50 | | | |
| | 2 | 22 | 2223AA | Travaux de rénovation, économies d'énergie | 386,22 | | 384 951,75 | 384 286,82 |
| | 2 | 22 | 2223PP | Travaux de rénovation, économies d'énergie | | | 20 034 574,68 | 18 492 116,35 |
| | 2 | 22 | 2224AA | Frais d'études technique et maîtrise d'ouvrage | 119,13 | | 22 853,60 | 19 653,60 |
| | 2 | 22 | 2225AA | Domages ouvrages | | | | |
| | 2 | 22 | 2228AA | Acquisitions de terrains et de bâtiments | | | | |
| | 2 | 22 | 2232AA | Subventions lycées publics | 7,75 | | 2 159,32 | 2 159,32 |
| | 2 | 22 | 2250PP | Grosses réparations dans les lycées | | | 26 473 985,80 | 26 433 291,28 |
| | 2 | 22 | 2251PP | Sécurisation dans les lycées | | | 1 745 951,09 | 1 736 694,26 |
| | 2 | 22 | 2252PP | ACCESSIBILITE BOURGOGNE FRANCHE-COMTE | | | 906 147,26 | 897 775,70 |
| | 2 | 28 | 1999P102 | Autres interventions (rémunérations SEM antérieures) | 56 558,13 | 56 558,13 | | |
| 2 | 28 | 2010P023 | Gestion du patrimoine immobilier | 1 217 257,29 | 1 211 755,40 | | | |
| Sous total Patrimoine et gestion immobilière dans les lycées | | | | 1 521 129,00 | 1 507 472,35 | 91 852 187,00 | 86 708 293,60 | |
| | | | | Sous total sous fonction 20 | 19 025,30 | 18 158,82 | | |
| | | | | Sous total sous fonction 22 | 64 433 143,71 | 63 676 959,42 | 117 085 413,54 | |
| | | | | Sous total sous fonction 27 | | | | |
| | | | | Sous total sous fonction 28 | 2 319 411,94 | 2 209 255,31 | | |
| TOTAL - Construire le lycée de demain | | | | | 66 771 580,95 | 65 904 373,55 | 117 085 413,54 | 111 757 555,05 |
| Développer l'apprentissage et adapter les formations sanitaires et sociales aux besoins de la nouvelle région | 1 | 10 | 1003AA | Etudes-Communication-Organisation de séminaires | 12 000,00 | 5 419,06 | | |
| | 1 | 12 | 1201AA | Conventions CRB CFA | 30 402 145,38 | 30 332 993,32 | | |
| | 1 | 12 | 1202AA | Plan qualité recherche innovation | 299 361,79 | 230 394,31 | | |
| | 1 | 12 | 1203AA | Pré- Apprentissage | 776 933,00 | 753 394,00 | | |
| | 1 | 12 | 1204AA | Investissements et équipements des CFA | | | 707 624,60 | 481 943,02 |
| | 1 | 12 | 1211AA | Transports hébergement restauration | 1 991 586,40 | 1 949 860,38 | | |
| | 1 | 12 | 1212AA | Aide à l'équipement pédagogique des apprentis | | | | |
| | 1 | 12 | 1213AA | Investissements et équipements des CFA | | | 7 839 038,95 | 7 805 093,93 |
| | 1 | 12 | 1213PP | Investissements et équipements des CFA | | | 6 493 677,98 | 6 369 874,00 |
| | 1 | 12 | 1214AA | Valorisation et développement de l'apprentissage | 990 033,75 | 788 328,14 | | |
| | 1 | 12 | 1215AA | Expérimentation apprentissage 30 ans | 79 240,00 | | | |
| | 1 | 12 | 1216AA | Aides aux apprenants | 3 277 832,70 | 3 275 106,61 | | |
| | 1 | 12 | 1217AA | Aides aux employeurs d'apprentis | 14 460 405,38 | 14 155 325,74 | | |
| | 1 | 12 | 1218AA | Actions d'information sur les métiers et les formations | | | | |
| | 1 | 12 | 1219AA | Abondement du coût contrat | | | | |
| | 1 | 12 | 1221AA | Dispositif d'accompagnement des entreprises | | | | |
| 1 | 12 | 1231AA | Mesures de soutien à l'apprentissage | 89 040,92 | 30 000,00 | | | |

| Thématiques | Fonction | Sous fonction | Codes Progr. | Libellés programmes | CPF 2019 | | CPI 2019 | |
|--|----------|---------------|--|---|-----------------------|-----------------------|----------------------|----------------------|
| | | | | | Prévisions | Réalisations | Prévisions | Réalisations |
| Développer l'apprentissage et adapter les formations sanitaires et sociales aux besoins de la nouvelle région | 1 | 12 | 1999P148 | Participation aux CFA et sections d'apprentissage | 29 942 752,98 | 29 927 418,41 | | |
| | 1 | 12 | 1999P152 | Accompagnement de l'investissement dans les CFA | | | 47 658,47 | 47 465,04 |
| | 1 | 12 | 2002P020 | Versement des aides aux employeurs | | | | |
| | 1 | 12 | 2010P016 | Investissements CFA | | | 600 000,00 | 474 631,72 |
| | 1 | 12 | 2016P013 | Rémunérations des mandataires CFA | | | 30 000,00 | 17 573,89 |
| | 1 | 13 | 1301AA | Formations des secteurs sanitaire et social | 41 151,27 | 41 151,27 | | |
| | 1 | 13 | 1301CPEP | Formations des secteurs sanitaire et sociale | | | | |
| | 1 | 13 | 1301PP | Formations des secteurs sanitaire et sociale | | | 982 641,08 | 610 187,03 |
| | 1 | 13 | 1302AA | Formations des secteurs sanitaire et social | 39 550 494,18 | 39 549 007,60 | | |
| | 1 | 13 | 1303AA | Bourses sanitaires et sociales | 4 650 174,42 | 4 650 174,42 | | |
| | 1 | 13 | 2005P015 | Formation du secteur sanitaire et social | | | | |
| | 1 | 13 | 2014P014 | Instituts de formation sanitaires et sociaux | | | 5 484 000,00 | 5 480 286,68 |
| | 1 | 13 | 2016P014 | Rémunération des mandataires IFSS | | | | |
| | 1 | 11 | 1106AA | Formations de demandeurs d'emploi secteurs sanitaire et social | 1 139 659,05 | 1 126 362,00 | | |
| | | | | Sous total sous fonction 11 | 1 139 659,05 | 1 126 362,00 | | |
| | | | | Sous total sous fonction 10 | 12 000,00 | 5 419,06 | | |
| | | | | Sous total sous fonction 12 | 82 309 332,30 | 81 442 820,91 | 15 718 000,00 | 15 196 581,60 |
| | | | | Sous total sous fonction 13 | 44 241 819,87 | 44 240 333,29 | 6 466 641,08 | 6 090 473,71 |
| TOTAL - Développer l'apprentissage et adapter les formations sanitaires et sociales aux besoins de la nouvelle région | | | | | 127 702 811,22 | 126 814 935,26 | 22 184 641,08 | 21 287 055,31 |
| Former plus et mieux les demandeurs d'emploi. Une action renforcée en faveur de l'emploi renforcée par le pacte régional d'investissements compétences (PRIC) | 1 | 10 | 1000AA | Intérêts moratoires | | | | |
| | 1 | 10 | 1001AA | Etudes analyses évaluation | | | | |
| | 1 | 10 | 1002AA | Plan régional d'information et d'orientation | | | | |
| | 1 | 11 | 1101AA | Formation professionnelle continue | 116 634,12 | 115 794,12 | | |
| | 1 | 11 | 1102AA | Actions collectives innovantes et expérimentales | | | | |
| | 1 | 11 | 1103AA | Parcours vers la qualification des demandeurs d'emploi | 26 489 221,26 | 26 489 103,12 | 35 769,70 | 35 769,70 |
| | 1 | 11 | 1104AA | Qualification des demandeurs d'emploi | 53 516 138,39 | 53 516 138,39 | | |
| | 1 | 11 | 1105AA | Rémunération + aides stagiaires + frais de gestion | 38 592 680,49 | 38 592 680,49 | | |
| | 1 | 11 | 1110AA | Formation professionnelle continue actions individuelles | | | | |
| | 1 | 11 | 1110PP | Formation professionnelle continue: actions individuelles | | | | |
| | 1 | 11 | 1115AA | Rémunérations aides à la mobilité et à l'accompagnement | | | | |
| | 1 | 11 | 1116AA | Fonds d'aide mobilité des demandeurs d'emploi | | | | |
| | 1 | 11 | 1116PP | Fonds d'aide mobilité demandeurs d'emploi stagiaires | | | | |
| | 1 | 11 | 1120AA | Formations ouvertes à distance | | | | |
| | 1 | 11 | 1160AA | Accès direct à l'emploi | | | | |
| | 1 | 11 | 1161AA | Egalité des chances | | | | |
| | 1 | 11 | 1190AA | Aides aux équipements et aux investissements | | | | |
| 1 | 11 | 1999P122 | Programme de formation professionnelle continue | 605 143,45 | 605 143,45 | | | |
| 1 | 11 | 1999P158 | Négociation collective contractualisation | 5 900,59 | 5 900,59 | | | |
| 1 | 11 | 2016P015 | Plan un million de formations pour les demandeurs d'emploi | | | | | |
| | | | | Sous total sous fonction 10 | | | | |
| | | | | Sous total sous fonction 11 | 119 325 718,30 | 119 324 760,16 | 35 769,70 | 35 769,70 |
| TOTAL - Former plus et mieux les demandeurs d'emploi. Une action renforcée en faveur de l'emploi renforcée par le pacte régional d'investissements compétences (PRIC) | | | | | 119 325 718,30 | 119 324 760,16 | 35 769,70 | 35 769,70 |
| | 1 | 11 | 1121AA | Service Public Régional de l'Orientation tout au long de la vie | 6 301 389,00 | 6 284 737,63 | | |
| | 1 | 11 | 1121PP | Service Public Régional de l'Orientation tout au long de la vie | | | | |
| | 1 | 11 | 1122AA | Transitions professionnelles | 695 199,40 | 641 170,91 | | |
| | 1 | 11 | 1123AA | Sécurisation des parcours professionnels | 3 012 522,13 | 2 988 361,84 | | |
| | 1 | 11 | 1124AA | Accompagnement formation développement économique | 1 036 895,35 | 985 966,00 | | |
| | 1 | 11 | 1125AA | Ingénierie de projets de formation | | | | |
| | 1 | 11 | 1140AA | Passeports VAE | 39 913,05 | 5 478,31 | | |
| | 1 | 11 | 1141AA | Points relais conseils | | | | |
| 1 | 11 | 1149AA | Accompagnement des politiques prioritaires de la région | | | | | |

| Thématiques | Fonction | Sous fonction | Codes Progr. | Libellés programmes | CPF 2019 | | CPI 2019 | | |
|--|------------------------------------|---------------|--------------------------------------|---|----------------------|----------------------|----------------------|----------------------|----------------------|
| | | | | | Prévisions | Réalisations | Prévisions | Réalisations | |
| Conforter le service public régional de l'orientation et le dialogue social territorial au service de la sécurisation des parcours professionnels | 1 | 11 | 1150AA | Promotion sociale et évolution professionnelle | | | | | |
| | 1 | 11 | 1151AA | Accompagnement formation entreprises et actifs - sécurisation des parcours professionnels | 61 130,00 | 56 479,41 | | | |
| | 1 | 11 | 1151CPB | Sécurisation des parcours professionnels CPER 2015-2020 | 70 896,00 | 70 896,00 | | | |
| | 1 | 11 | 1151CPER | Sécurisation des parcours professionnels | | | | | |
| | 1 | 11 | 1152AA | Formation à la création reprise d'entreprises | | | | | |
| | 1 | 11 | 1152CPER | Formation à la création reprise d'entreprises | | | | | |
| | 1 | 11 | 1153AA | Accueil en entreprise et transmission des savoirs | 14 583,00 | 12 588,00 | | | |
| | 1 | 11 | 1153CPER | Accueil en entreprise et transmission des savoirs | | | | | |
| | 1 | 11 | 1154AA | Fonctionnement des structures MDEF et C2R | | | | | |
| | 1 | 11 | 1154CPB | Fonctionnement des structures C2R CPER 2015-2020 | | | | | |
| | 1 | 11 | 1154CPER | Fonctionnement des structures MDEF et C2R | | | | | |
| | 1 | 11 | 1155AA | Diagnostics et études liées aux mutations économiques | | | | | |
| | 1 | 11 | 1156AA | GPEC de filières et territoires | | | | | |
| | 1 | 11 | 1156CPB | GPEC de filières et territoires | | | | | |
| | 1 | 11 | 1162PP | Emplois tremplins | | | | | |
| | 1 | 11 | 1170AA | Structures d'accueil d'information et d'orientation | | | | | |
| 1 | 11 | 1999P162 | Accueil information étude évaluation | 5 684,52 | | | | | |
| 1 | 11 | 2016P010 | Sécurité professionnelle/Emploi | 205 100,00 | 197 940,16 | | | | |
| Sous total sous fonction 11 | | | | | 11 443 312,45 | 11 243 618,26 | | | |
| TOTAL - Conforter le service public régional de l'orientation et le dialogue social territorial au service de la sécurisation des parcours professionnels | | | | | 11 443 312,45 | 11 243 618,26 | | | |
| Développer le tourisme en Bourgogne-Franche-Comté | 5 | 50 | 5017AA | Attractivité - promotion territoriale | 271 740,50 | 124 867,31 | | | |
| | 9 | 95 | 2004P017 | Renforcement des hébergements touristiques | | | 47 594,29 | 47 594,29 | |
| | 9 | 95 | 2004P018 | Amélioration de l'attractivité de l'offre touristique (FC) | | | 212 171,61 | 212 171,61 | |
| | 9 | 95 | 2004P021 | Animation, promotion et communication touristique (FC) | | | | | |
| | 9 | 95 | 2016P011 | Soutien aux grands projets touristiques structurants (B-FC) | | | | | |
| | 9 | 95 | 9501AA | Atouts touristiques régionaux (B) | | | 311 631,01 | 311 631,01 | |
| | 9 | 95 | 9503AA | Promotion et information (B) | 15 000,00 | 15 000,00 | | | |
| | 9 | 95 | 9508AA | Valorisation fluviale (B) | | | | | |
| | 9 | 95 | 9509CPB | Canaux et rivières de Bourgogne | | | | | |
| | 9 | 95 | 9509PP | Canaux et rivières de Bourgogne | | | 1 631 488,92 | 1 631 488,92 | |
| | 9 | 95 | 9510AA | Attractivité, promotion et information touristique | 6 532 500,00 | 6 260 103,94 | | | |
| | 9 | 95 | 9511AA | Développement des hébergements touristiques, des équipements touristiques et de loisirs | | | 2 938 176,08 | 2 938 176,08 | |
| | 9 | 95 | 9512AA | Développement touristique des territoires et des grands sites | | | 448 611,57 | 448 611,57 | |
| | 9 | 95 | 9513AA | Développement de l'itinérance | | | 2 985 320,90 | 2 985 320,90 | |
| | 9 | 95 | 9514AA | Grands équipements touristiques structurants | | | | | |
| | 9 | 95 | 9514PP | Soutien grands équipements touristiques structurants | | | 433 542,73 | 433 542,73 | |
| Sous total sous fonction 50 | | | | | 271 740,50 | 124 867,31 | | | |
| Sous total sous fonction 95 | | | | | 6 547 500,00 | 6 275 103,94 | 9 008 537,11 | 9 008 537,11 | |
| TOTAL - Développer le tourisme en Bourgogne-Franche-Comté | | | | | 6 819 240,50 | 6 399 971,25 | 9 008 537,11 | 9 008 537,11 | |
| Mobiliser pleinement le levier des fonds européens | 6 | 61 | 2014P020 | FSE | 497 350,58 | 149 471,34 | | | |
| | 6 | 61 | 6100FE | FSE 2014-2020 | 2 480 506,76 | 2 190 131,93 | | | |
| | 6 | 62 | 2014P021 | FEDER | 5 278 357,15 | 2 071 562,39 | 10 663 468,64 | 10 063 361,55 | |
| | 6 | 62 | 6200FE | FEDER 2014-2020 | 4 555 629,84 | 3 138 364,61 | 13 010 359,49 | 13 009 966,79 | |
| | Sous total sous fonction 61 | | | | | 2 977 857,34 | 2 339 603,27 | | |
| | Sous total sous fonction 62 | | | | | 9 833 986,99 | 5 209 927,00 | 23 673 828,13 | 23 073 328,34 |
| TOTAL - Mobiliser pleinement le levier des fonds européens | | | | | 12 811 844,33 | 7 549 530,27 | 23 673 828,13 | 23 073 328,34 | |
| Coopération transfrontalière avec la Suisse | 0 | 04 | 0403AA | Coopération franco-suisse | 21 000,00 | 12 106,36 | 17 500,00 | 1 952,40 | |
| | 0 | 04 | 1999P174 | Coopération avec la Suisse | | | | | |
| | Sous total sous fonction 04 | | | | | 21 000,00 | 12 106,36 | 17 500,00 | 1 952,40 |

| Thématiques | Fonction | Sous fonction | Codes Progr. | Libellés programmes | CPF 2019 | | CPI 2019 | |
|---|----------|---------------|--------------------|---|-----------------------|-----------------------|-----------------------|-----------------------|
| | | | | | Prévisions | Réalisations | Prévisions | Réalisations |
| TOTAL - Favoriser la coopération transfrontalière avec la Suisse | | | | | 21 000,00 | 12 106,36 | 17 500,00 | 1 952,40 |
| Faire rayonner la région dans l'Europe et dans le monde | 0 | 04 | 0400AA | Intérêts moratoires | | | | |
| | 0 | 04 | 0401AA | Europe et international | 1 208 078,75 | 1 205 879,91 | 262 970,00 | 240 956,00 |
| | 0 | 04 | 0402AA | Assistance, communication, animation Fonds européens | 532 262,72 | 411 626,93 | | |
| | 0 | 04 | 0432SG | 0432SG - FEDER axe 2 | | | | |
| | 0 | 04 | 2001P026 | INTERREG IV | | | | |
| | 0 | 04 | 2014P010 | Fonds européens | 69 400,00 | 69 400,00 | | |
| Sous total sous fonction 04 | | | | | 1 809 741,47 | 1 686 906,84 | 262 970,00 | 240 956,00 |
| TOTAL - Faire rayonner la région dans l'Europe et dans le monde | | | | | 1 809 741,47 | 1 686 906,84 | 262 970,00 | 240 956,00 |
| Une région qui se bat pour l'environnement et agit en faveur de la transition écologique | | | | | 431 022 027,41 | 424 661 793,23 | 144 512 240,25 | 132 471 761,03 |
| Faire de la Bourgogne-Franche-Comté une région à énergie positive | 5 | 54 | 5437CPB | Réhabilitations CPER 2015-2020 | | | | |
| | 7 | 71 | 7146AA | Développement durable | | | | |
| | 7 | 71 | 7147AA | Plan Bâtiment de demain | 10 000,21 | | | |
| | 7 | 71 | 7147CPB | Plan Bâtiment de demain CPER 2015-2020 | 40 125,31 | | | |
| | 7 | 71 | 7147CPER | Plan Bâtiment de demain | | | | |
| | 7 | 71 | 7149AA | Centre de ressources | 304 000,00 | 298 845,65 | | |
| | 7 | 73 | 2000P014 | Qualité de l'air | | | | |
| | 7 | 75 | 1999P014 | Energies renouvelables | | | | |
| | 7 | 75 | 1999P023 | Efficacité énergétique | 1 335 000,00 | 845 188,07 | 7 769 694,26 | 7 765 487,72 |
| | 7 | 75 | 1999P045 | Etudes, observation, sensibilisation | 175 000,00 | 95 368,72 | 22 076,00 | 18 780,00 |
| | 7 | 75 | 2010P025 | Pôle Energie | | | | |
| | 7 | 75 | 2014P009 | Plan de soutien à l'activité du BTP Energie | | | | |
| | 7 | 75 | 7546AA | Politiques de l'énergie | 559 131,00 | 550 511,40 | 69 720,00 | 21 320,00 |
| | 7 | 75 | 7546CPB | Politiques de l'énergie CPER 2015-2020 | | | 2 120 170,96 | 2 025 935,97 |
| | 9 | 93 | 2014P017 | Développement des énergies renouvelables | | | 55 942,49 | 28 699,76 |
| Sous total sous fonction 54 | | | | | | | | |
| Sous total sous fonction 71 | | | | | 354 125,52 | 298 845,65 | | |
| Sous total sous fonction 73 | | | | | | | | |
| Sous total sous fonction 75 | | | | | 2 069 131,00 | 1 491 068,19 | 9 981 661,22 | 9 831 523,69 |
| Sous total sous fonction 93 | | | | | | | 55 942,49 | 28 699,76 |
| TOTAL - Faire de la Bourgogne-Franche-Comté une région à énergie positive | | | | | 2 423 256,52 | 1 789 913,84 | 10 037 603,71 | 9 860 223,45 |
| Protéger la biodiversité et devenir une région zéro déchets | 7 | 70 | 2004P023 | Diffusion de l'information | 25 000,00 | 25 000,00 | | |
| | 7 | 70 | 7000AA | Intérêts moratoires | 2 000,00 | | | |
| | 7 | 71 | 7141AA | Connaissance et éducation à l'environnement | 3 800,00 | 1 720,00 | | |
| | 7 | 71 | 7141CPB | Connaissance et éducation à l'environnement | 1 321 046,41 | 1 293 457,32 | 76 184,50 | 76 184,50 |
| | 7 | 71 | 7142AA | Agence régionale de la biodiversité | 150 000,00 | 150 000,00 | | |
| | 7 | 71 | 7148AA | Soutien aux manifestations et colloques | 33 741,00 | 31 041,00 | | |
| | 7 | 72 | 7244AA | Maîtrise et valorisation des déchets | 275 853,89 | 272 386,65 | 33 552,40 | 33 552,40 |
| | 7 | 74 | 1999P101 | Gestion globale de l'eau | 16 217,50 | | 21 655,91 | 21 655,91 |
| | 7 | 74 | 7443AA | Ressource en eau et protection des milieux aquatiques | 90,00 | | | |
| | 7 | 74 | 7443CPB | Ressource en eau et protection des milieux aquatiques | 625 459,45 | 591 315,49 | 1 099 371,49 | 1 099 367,40 |
| | 7 | 74 | 7443CPER | Ressource en eau et protection des milieux aquatiques | | | | |
| | 7 | 74 | 7451PP | Plan Loire/ CPIER Volet Environnement | | | | |
| | 7 | 74 | 7453CPI | Plan Loire Rhône | 57 318,00 | 27 818,00 | | |
| | 7 | 76 | 1999P085 | Protection de la biodiversité | 1 261 157,65 | 1 222 764,57 | 1 820 677,69 | 1 819 191,01 |
| | 7 | 76 | 2013P011 | Fonds Régional pour la Biodiversité | | | 117 995,89 | 117 995,89 |
| 7 | 76 | 7642AA | Nature et paysages | 503,71 | | 3 035,36 | 3 035,36 | |

| Thématiques | Fonction | Sous fonction | Codes Progr. | Libellés programmes | CPF 2019 | | CPI 2019 | |
|---|----------|---------------|------------------------------------|--|---------------------|---------------------|---------------------|---------------------|
| | | | | | Prévisions | Réalisations | Prévisions | Réalisations |
| Protéger la biodiversité et devenir une région zéro déchets | 7 | 76 | 7642CPB | Nature et paysages | 63 427,35 | 63 427,35 | 58 603,00 | 58 603,00 |
| | 7 | 76 | 7642CPER | Nature et paysages | 21,50 | | | |
| | 7 | 78 | 2010P026 | Plan prévention risques technologiques | | | 14 519,76 | 14 519,76 |
| | | | | Sous total sous fonction 70 | 27 000,00 | 25 000,00 | | |
| | | | | Sous total sous fonction 71 | 1 508 587,41 | 1 476 218,32 | 76 184,50 | 76 184,50 |
| | | | | Sous total sous fonction 72 | 275 853,89 | 272 386,65 | 33 552,40 | 33 552,40 |
| | | | | Sous total sous fonction 74 | 699 084,95 | 619 133,49 | 1 121 027,40 | 1 121 023,31 |
| | | | | Sous total sous fonction 76 | 1 325 110,21 | 1 286 191,92 | 2 000 311,94 | 1 998 825,26 |
| | | | Sous total sous fonction 78 | | | 14 519,76 | 14 519,76 | |
| TOTAL - Protéger la biodiversité et devenir une région zéro déchets | | | | | 3 835 636,46 | 3 678 930,38 | 3 245 596,00 | 3 244 105,23 |
| Valoriser et développer nos forêts, nos parcs, nos montagnes | 5 | 53 | 5318PP | Massif central 2015-2020 | 29 085,00 | 13 351,02 | | |
| | 5 | 53 | 5330PP | Massif central/ CPIER Volet aménagement | | | | |
| | 5 | 53 | 5340AA | Coopération interrégionale | 88 828,50 | 63 285,12 | 8 500,00 | 8 470,00 |
| | 7 | 53 | 1999P127 | Parcs naturels régionaux | 8 265,10 | 8 073,00 | 209 427,16 | 89 479,69 |
| | 7 | 76 | 7612AA | Parc naturel du Morvan | 29 000,00 | 29 000,00 | | |
| | 7 | 76 | 7612CPB | Parc naturel du Morvan | | | 9 925,00 | 9 925,00 |
| | 7 | 76 | 7613AA | Parc naturel régional BFC | 1 996 545,00 | 1 770 964,25 | 239 665,45 | 38 115,88 |
| | 9 | 93 | 2002P013 | Développement des entreprises de la filière forêt-bois | 24 405,00 | 15 705,00 | 29 400,00 | 29 400,00 |
| | 9 | 93 | 9303AA | Valorisation de la forêt et du bois | | | 203 593,51 | 203 593,51 |
| | 9 | 93 | 9303CPER | Valorisation de la forêt et du bois | 9,80 | | 20 709,67 | 20 709,67 |
| | 9 | 93 | 9316AA | Animation filière | 891 483,34 | 837 148,10 | | |
| | 9 | 93 | 9317AA | Actions collectives 1ère transformation | 101 601,86 | 49 953,41 | | |
| | 9 | 93 | 9320AA | Création de valeur ajoutée et d'emploi | | | 1 098 206,60 | 1 098 206,60 |
| | 9 | 93 | 9321AA | Pratiques exemplaires | | | 2 596 645,88 | 2 596 645,88 |
| | 9 | 93 | 9322AA | Innovation et adaptations | | | 120 550,74 | 120 550,74 |
| 9 | 93 | 9323AA | Multifonctionnalités | | | | | |
| | | | Sous total sous fonction 53 | 126 178,60 | 84 709,14 | 217 927,16 | 97 949,69 | |
| | | | Sous total sous fonction 76 | 2 025 545,00 | 1 799 964,25 | 249 590,45 | 48 040,88 | |
| | | | Sous total sous fonction 93 | 1 017 500,00 | 902 806,51 | 4 069 106,40 | 4 069 106,40 | |
| TOTAL - Valoriser et développer nos forêts, nos parcs, nos montagnes | | | | | 3 169 223,60 | 2 787 479,90 | 4 536 624,01 | 4 215 096,97 |
| Moderniser et adapter les infrastructures de transport | 8 | 80 | 2002P016 | Etudes | 48 211,71 | 43 857,00 | | |
| | 8 | 80 | 8003AA | Concertations et prestations DTI | 14 150,00 | 12 150,00 | | |
| | 8 | 81 | 1999P032 | TGV Rhin-Rhône branche Est | | | 20 000,00 | 20 000,00 |
| | 8 | 81 | 1999P044 | Autres infrastructures ferroviaires | | | 2 138 249,96 | 1 387 071,11 |
| | 8 | 81 | 1999P053 | Modernisation des matériels roulants | | | | |
| | 8 | 81 | 2002P015 | TGV Rhin-Rhône branche Ouest | | | | |
| | 8 | 81 | 8111AA | Matériel TER | | | 75 215 099,42 | 74 727 058,17 |
| | 8 | 81 | 8120AA | Transports collectifs et modes doux | 531 302,54 | 444 474,32 | 2 788 037,15 | 2 259 473,87 |
| | 8 | 81 | 8120CPB | Transports collectifs et modes doux | | | 10 244 844,66 | 7 326 988,04 |
| | 8 | 81 | 8120PP | Transports collectifs et modes doux | | | 6 607 488,67 | 6 411 056,95 |
| | 8 | 81 | 8121CPB | LGV Auvergne CPER 2015-2020 | | | | |
| | 8 | 81 | 8124PP | Schéma directeur accessibilité gares | | | 1 977 289,14 | 1 231 972,08 |
| | 8 | 82 | 1999P015 | Routes nationales | | | 11 541 171,31 | 6 861 396,70 |
| | 8 | 82 | 8200PP | Routes | | | 8 074 821,24 | 7 436 346,15 |
| | 8 | 82 | 8210AA | Déviations de Moiry | | | | |
| | 8 | 82 | 8211AA | Contrat de site de Chalon | | | 99 954,62 | |
| | 8 | 82 | 8212AA | LINO | | | | |
| | 8 | 82 | 8230AA | Requalification des routes départementales | | | | |
| | 8 | 82 | 8231AA | Rocade de Beaune | | | 359 151,57 | 309 496,30 |
| | 8 | 82 | 8232AA | Rocade de Sens | | | 200 305,22 | 158 026,74 |

| Thématiques | Fonction | Sous fonction | Codes Progr. | Libellés programmes | CPF 2019 | | CPI 2019 | |
|---|----------|---------------|------------------------------|---|------------------------------------|-----------------------|-----------------------|-----------------------|
| | | | | | Prévisions | Réalisations | Prévisions | Réalisations |
| Moderniser et adapter les infrastructures de transport | 8 | 88 | 2002P017 | Infrastructures d'intermodalité | | | 270 068,75 | 262 894,70 |
| | 8 | 88 | 2005P019 | Intermodalité | 41 750,00 | | 84 000,00 | |
| | 8 | 88 | 8800AA | Voies navigables et plateformes multimodales | 108 000,00 | 108 000,00 | | |
| | 8 | 88 | 8800CP | Voies navigables et plateformes multimodales | | | | |
| | 8 | 88 | 8800CPB | Voies navigables et plateformes multimodales | | | | |
| | 8 | 88 | 8803CPI | 2015-2020 Plan Rhône | | | 301 805,72 | 266 497,62 |
| | 8 | 88 | 8810AA | Aviation civile | 1 046 727,22 | 1 024 530,81 | 395 935,00 | 330 642,40 |
| | 8 | 88 | 8810PP | Aviation civile | | | 22 198,00 | |
| | | | | | Sous total sous fonction 80 | 62 361,71 | 56 007,00 | |
| | | | | Sous total sous fonction 81 | 531 302,54 | 444 474,32 | 98 991 009,00 | 93 363 620,22 |
| | | | | Sous total sous fonction 82 | | | 20 275 403,96 | 14 765 265,89 |
| | | | | Sous total sous fonction 88 | 1 196 477,22 | 1 132 530,81 | 1 074 007,47 | 860 034,72 |
| TOTAL - Moderniser et adapter les infrastructures de transport | | | | | 1 790 141,47 | 1 633 012,13 | 120 340 420,43 | 108 988 920,83 |
| Construire une chaîne de solutions de mobilités qui répondent aux besoins des voyageurs | 8 | 80 | 8000AA | Intérêts moratoires | 1 000,00 | | | |
| | 8 | 80 | 8001AA | Reversement départements transports interurbains et scolaires | 15 714 196,40 | 15 714 196,40 | | |
| | 8 | 80 | 8002AA | Autres dépenses transfert transports | 346 500,00 | 311 020,92 | | |
| | 8 | 81 | 1999P059 | Exploitation des lignes ferroviaires régionales | | | | |
| | 8 | 81 | 1999P065 | Exploitation des lignes routières régionales hors transferts | 5 234 415,55 | 5 008 898,13 | | |
| | 8 | 81 | 1999P076 | Promotion, information et évènements | | | | |
| | 8 | 81 | 1999P077 | Tarifcations régionales | | | | |
| | 8 | 81 | 2001P012 | Autres tarifcations | | | | |
| | 8 | 81 | 8110AA | Exploitation TER | | | | |
| | 8 | 81 | 8112AA | Promotion et tarification TER | 500 000,00 | 254 524,73 | | |
| | 8 | 81 | 8113AA | Billettique | 551 000,00 | 418 234,99 | 3 380 000,00 | 3 326 674,28 |
| | 8 | 81 | 8114AA | Exploitation des lignes ferroviaires régionales BFC | 232 666 493,00 | 232 661 159,35 | | |
| | 8 | 81 | 8123PP | Desserte Roanne- Le Creusot TGV | | | | |
| | 8 | 81 | 8130AA | Lignes routières scolaires Bourgogne Franche comté | 137 683 527,00 | 134 562 013,36 | 798 206,42 | 795 504,96 |
| | 8 | 81 | 8140AA | Lignes routières interurbain Bourgogne Franche Comté | 25 066 100,00 | 24 364 743,45 | 469 000,00 | 353 418,00 |
| 8 | 81 | 8181AA | Mobilité | 2 002 641,45 | 1 470 532,85 | 1 694 789,68 | 1 686 617,31 | |
| 8 | 81 | 8181CPB | Mobilité CPER 2015-2020 | 37 895,96 | 7 132,80 | 10 000,00 | 1 200,00 | |
| | | | | Sous total sous fonction 80 | 16 061 696,40 | 16 025 217,32 | | |
| | | | | Sous total sous fonction 81 | 403 742 072,96 | 398 747 239,66 | 6 351 996,10 | 6 163 414,55 |
| TOTAL - Construire une chaîne de solutions de mobilités qui répondent aux besoins des voyageurs | | | | | 419 803 769,36 | 414 772 456,98 | 6 351 996,10 | 6 163 414,55 |
| Uné région fraternelle et solidaire | | | | | 32 244 325,93 | 29 997 163,03 | 52 296 043,59 | 49 916 863,35 |
| Renforcer les liens qui nous unissent grâce à la culture et faire émerger une nouvelle identité commune | 3 | 31 | 1999P142 | Sauvegarde restauration | 32 099,29 | 32 074,50 | 547 009,83 | 499 309,06 |
| | 3 | 31 | 1999P146 | Musées | | | | |
| | 3 | 31 | 1999P149 | Valorisation du patrimoine | | | | |
| | 3 | 31 | 1999P164 | Cinéma et audiovisuel | | | | |
| | 3 | 31 | 2001P017 | Art contemporain | 1 987 600,13 | 1 987 600,13 | 100 000,00 | 100 000,00 |
| | 3 | 31 | 2005P023 | Spectacle vivant | 60 910,00 | 60 910,00 | | |
| | 3 | 31 | 2005P024 | Livres et littérature | 1 020,00 | 1 020,00 | | |
| | 3 | 31 | 2006P007 | Travaux d'inventaire | 27 059,37 | 26 440,00 | | |
| | 3 | 31 | 3000AA | Intérêts moratoires | 1 000,00 | 285,70 | | |
| | 3 | 31 | 3111AA | Patrimoine archéologique | | | | |
| | 3 | 31 | 3111CPB | Patrimoine archéologique | | | 25 448,84 | 10 860,00 |
| | 3 | 31 | 3112AA | Patrimoine historique | | | | |
| | 3 | 31 | 3112CPB | Patrimoine historique CPER 2015-2020 | | | 144 188,00 | 131 687,00 |
| 3 | 31 | 3113AA | Patrimoine rural non protégé | | | 145 435,93 | 145 435,93 | |

| Thématiques | Fonction | Sous fonction | Codes Progr. | Libellés programmes | CPF 2019 | | CPI 2019 | |
|--|----------|---------------|---------------------------------------|---|----------------------|----------------------|---------------------|---------------------|
| | | | | | Prévisions | Réalisations | Prévisions | Réalisations |
| Renforcer les liens qui nous unissent grâce à la culture et faire émerger une nouvelle identité commune | 3 | 31 | 3114AA | Patrimoine ethnographique | 12 606,00 | 12 606,00 | | |
| | 3 | 31 | 3115AA | Patrimoine muséographique | | | 4 000,00 | 4 000,00 |
| | 3 | 31 | 3115CPB | Patrimoine muséographique CPER 2015-2020 | | | 1 306 195,00 | 1 306 195,00 |
| | 3 | 31 | 3117AA | prix régional du patrimoine | | | | |
| | 3 | 31 | 3118AA | Inventaire du patrimoine | 52 471,16 | 52 471,16 | | |
| | 3 | 31 | 3119AA | Châteauneuf en Auxois | 122 627,30 | 122 627,29 | 17 246,08 | 1 383,91 |
| | 3 | 31 | 3119CPB | Châteauneuf en Auxois CPER 2015-2020 | | | 19 716,00 | 10 584,00 |
| | 3 | 31 | 3119PP | Châteauneuf en Auxois | | | | |
| | 3 | 31 | 3121AA | Livre et lecture publique | 717 046,61 | 717 046,61 | 146 483,26 | 139 867,76 |
| | 3 | 31 | 3122AA | Création et formation musicale | 6 299 324,00 | 6 299 324,00 | 80 000,50 | 79 874,00 |
| | 3 | 31 | 3123AA | Spectacle vivant | 4 989 002,14 | 4 989 002,14 | | |
| | 3 | 31 | 3123CPB | Théâtre et danse CPER 2015-2020 | | | 88 975,00 | 88 975,00 |
| | 3 | 31 | 3124AA | Arts plastiques | | | | |
| | 3 | 31 | 3125AA | Festivals et manifestations d'intérêt régional | 5 367,50 | 5 367,50 | | |
| | 3 | 31 | 3126AA | Parc de matériel scénique | | | | |
| | 3 | 31 | 3127AA | Aménagements de salles de spectacles | | | 13 214,00 | 13 214,00 |
| | 3 | 31 | 3128AA | Cinéma | 397 599,19 | 397 599,19 | 1 401 684,09 | 1 401 684,09 |
| | 3 | 31 | 3129AA | Education artistique et culturelle | 51 200,00 | 51 200,00 | | |
| | 3 | 31 | 3130AA | Développement culturel | 2 720 326,70 | 2 719 126,70 | 77 533,45 | 75 404,20 |
| | 3 | 31 | 3140AA | Restauration du patrimoine | 192 712,55 | 192 712,55 | 1 875 789,20 | 1 806 834,35 |
| 3 | 31 | 3141AA | Valorisation du patrimoine | 108 661,97 | 108 661,97 | 60 000,00 | 5 000,00 | |
| 3 | 31 | 3142AA | Musées et structures ressources | 344 440,00 | 344 440,00 | 84 476,92 | 74 627,14 | |
| 3 | 31 | 3143AA | Inventaire du patrimoine | 17 802,10 | 16 476,23 | 10 800,00 | 10 000,00 | |
| | | | | Sous total sous fonction 31 | 18 140 876,01 | 18 136 991,67 | 6 148 196,10 | 5 904 935,44 |
| TOTAL - Renforcer les liens qui nous unissent grâce à la culture et faire émerger une nouvelle identité commune | | | | | 18 140 876,01 | 18 136 991,67 | 6 148 196,10 | 5 904 935,44 |
| Favoriser l'accès aux sports pour toutes et tous et promouvoir le rayonnement sportif de la nouvelle région | 2 | 28 | 2811PP | Aide au sport scolaire (UNSS) | | | | |
| | 2 | 28 | 2812AA | Développement des pratiques individuelles dans le cadre du sport scolaire | | | | |
| | 3 | 32 | 1999P145 | Développement des équipements sportifs d'intérêt régional | | | | |
| | 3 | 32 | 1999P151 | Actions collectives pour le développement du sport | | | | |
| | 3 | 32 | 3211PP | Aide aux ligues | | | | |
| | 3 | 32 | 3212AA | Equipements et matériels sportifs | | | 3 201 723,60 | 3 201 723,60 |
| | 3 | 32 | 3213AA | Aide à la promotion | | | | |
| | 3 | 32 | 3214AA | Aide aux clubs | | | | |
| | 3 | 32 | 3216AA | Soutien au sport en milieu rural | | | | |
| | 3 | 32 | 3217AA | Développement des pratiques individuelles | | | | |
| | 3 | 32 | 3220AA | CREPS | | | 119 152,85 | 94 511,66 |
| | 3 | 32 | 3221AA | Aménagement sportif du territoire | 90 000,00 | 90 000,00 | 4 113 480,43 | 4 113 413,39 |
| | 3 | 32 | 3222AA | Soutien aux structures sportives | 1 595 514,20 | 1 595 514,20 | | |
| | 3 | 32 | 3223AA | Aide à la structuration du mouvement sportif | 1 892 084,37 | 1 892 084,37 | 92 805,26 | 92 805,26 |
| | 3 | 32 | 3224AA | Soutien à la promotion du sport | 928 684,99 | 928 411,67 | | |
| 3 | 32 | 3225AA | Aide à l'accès à la pratique sportive | 205 179,50 | 205 179,50 | | | |
| | | | | Sous total sous fonction 28 | | | | |
| | | | | Sous total sous fonction 32 | 4 711 463,06 | 4 711 189,74 | 7 527 162,14 | 7 502 453,91 |
| TOTAL - Favoriser l'accès aux sports pour toutes et tous et promouvoir le rayonnement sportif de la nouvelle région | | | | | 4 711 463,06 | 4 711 189,74 | 7 527 162,14 | 7 502 453,91 |
| | 3 | 31 | 1999P155 | Aides jeunesse | 17 770,74 | 15 000,00 | | |
| | 3 | 31 | 2011P027 | Education artistique jeunesse | | | | |
| | 3 | 32 | 3218AA | Pack autonomie jeunesse | 18 036,00 | 18 036,00 | | |
| | 3 | 32 | 3219AA | Jeunesse et citoyenneté | 21 000,00 | | | |

| Thématiques | Fonction | Sous fonction | Codes Progr. | Libellés programmes | CPF 2019 | | CPI 2019 | |
|---|----------|---------------|-----------------------------|--|---------------------|---------------------|---------------------|---------------------|
| | | | | | Prévisions | Réalisations | Prévisions | Réalisations |
| Vie associative, jeunesse, laïcité, lutte contre les discriminations, égalité des hommes et des femmes et création et consolidation de 6000 emplois d'utilité sociale | 3 | 32 | 3226AA | Jeunesse | 1 644 201,94 | 1 594 742,02 | 10 000,00 | 10 000,00 |
| | 3 | 32 | 3227AA | Vie associative, laïcité, égalité | 496 122,61 | 472 996,11 | | |
| | 9 | 91 | 2010P030 | Actions collectives pour le développement régional de la vie associative | 8 781,60 | 8 781,60 | 84 000,00 | 66 392,40 |
| | 9 | 91 | 9122PP | Emplois d'utilité sociale | 1 900 286,16 | 1 899 139,24 | 1 016 340,41 | 940 151,77 |
| | 9 | 91 | 9123AA | Services civiques | 197 500,00 | 197 347,28 | | |
| | 9 | 91 | 9124AA | Fonds de soutien associatif COVID-19 | | | | |
| | | | | Sous total Jeunesse | 4 303 699,05 | 4 206 042,25 | 1 110 340,41 | 1 016 544,17 |
| | | | | Sous total Laïcité | | | | |
| | | | | Sous total sous fonction 31 | 17 770,74 | 15 000,00 | | |
| | | | | Sous total sous fonction 32 | 2 179 360,55 | 2 085 774,13 | 10 000,00 | 10 000,00 |
| | | | | Sous total sous fonction 42 | | | | |
| | | | Sous total sous fonction 91 | 2 106 567,76 | 2 105 268,12 | 1 100 340,41 | 1 006 544,17 | |
| TOTAL - Soutenir la vie associative, faire de la jeunesse une priorité, promouvoir la laïcité, lutter contre les discriminations, garantir l'égalité des hommes et des femmes et favoriser la création et la consolidation de 6000 emplois d'utilité sociale | | | | | 4 303 699,05 | 4 206 042,25 | 1 110 340,41 | 1 016 544,17 |
| Renforcer les solidarités territoriales | 5 | 50 | 1999P009 | Etudes, banques de données, SIG, animation, publication | 76 388,66 | 41 790,25 | | |
| | 5 | 50 | 5000AA | Intérêts moratoires | 1 000,00 | | | |
| | 5 | 50 | 5002AA | Intérêts moratoires | | | | |
| | 5 | 50 | 5015AA | Animations | 215 992,58 | 105 264,59 | | |
| | 5 | 50 | 5016AA | SRADDET | 153 076,40 | 53 477,43 | | |
| | 5 | 50 | 5018AA | Prospective | 279 000,00 | 259 000,00 | 5 000,00 | 528,00 |
| | 5 | 51 | 2000P024 | Renouvellement urbain | | | 369 738,58 | 345 604,97 |
| | 5 | 51 | 5134PP | Rénovation urbaine | | | 636 902,80 | 612 507,53 |
| | 5 | 51 | 5137AA | Cohésion sociale | 330 264,53 | 230 780,97 | 178 748,90 | 103 547,99 |
| | 5 | 51 | 5137PP | Cohésion sociale | | | | |
| | 5 | 51 | 5138AA | Cohésion sociale 2015-2020 | 28 073,47 | 12 000,00 | | |
| | 5 | 51 | 5138CPB | Cohésion sociale CPER 2015-2020 | 727 052,01 | 491 207,11 | 88 490,00 | 37 037,46 |
| | 5 | 51 | 5139AA | Renouvellement urbain BFC | | | 1 835 005,73 | 1 811 938,63 |
| | 5 | 52 | 2001P033 | Développement des territoires | | | 163 411,91 | 141 616,55 |
| | 5 | 52 | 2006P011 | Aménagements urbains | | | 507 784,49 | 488 700,58 |
| | 5 | 52 | 2014P005 | Plan de soutien BTP AT | | | 4 278 671,79 | 4 036 209,71 |
| | 5 | 52 | 2014P007 | Politiques territoriales | 103 944,83 | 68 774,92 | 5 270 737,61 | 5 167 371,83 |
| | 5 | 52 | 5214PP | Villes d'appui | | | 161 510,00 | 161 510,00 |
| | 5 | 52 | 5235CPER | Agglomérations CPER | | | 3 123,03 | 1 319,59 |
| | 5 | 52 | 5236AA | Grands équipements agglomérations | | | 592 934,70 | 566 748,32 |
| | 5 | 52 | 5237AA | Nouvelles ruralités ENVI BFC | 89 220,00 | 26 009,16 | 173 238,20 | 143 264,80 |
| | 5 | 52 | 5238AA | Urbanisme durable BFC | | | 2 000,00 | |
| | 5 | 52 | 5239AA | Petites cités de caractère BFC | 10 000,00 | | 25 000,00 | 11 912,00 |
| | 5 | 53 | 5314AA | Pays | | | 170 202,27 | 76 035,51 |
| | 5 | 53 | 5314CPER | Pays 2007-2013 | | | 9 366,13 | |
| | 5 | 53 | 5315CPB | Contrats territoriaux 2015-2020 | 59 111,30 | 52 031,30 | 3 112 912,85 | 3 005 175,67 |
| | 5 | 53 | 5317CPB | Appels à projets territoires 2015-2020 | | | 192 548,48 | 184 495,27 |
| | 5 | 53 | 5319AA | Inter-territorialité | 40 000,00 | 6 667,50 | | |
| | 5 | 53 | 5319CPB | Inter-territorialité CPER 2015-2020 | | | 164 291,68 | 147 377,00 |
| | 5 | 53 | 5320AA | Bourg centre | | | 1 938 060,62 | 1 850 619,35 |
| | 5 | 53 | 5321AA | Contrat de territoire 2018-2020 BFC | 1 696 851,57 | 874 700,66 | 6 247 814,71 | 6 121 302,66 |
| 5 | 53 | 5322AA | Développement local BFC | 205 134,00 | 159 530,40 | 5 114 335,48 | 5 083 328,58 | |
| 5 | 53 | 5323AA | Villages du futur | | | | | |
| 5 | 54 | 5431AA | Cœurs de villages | | | | | |
| 5 | 54 | 5431PP | Cœurs de villages | | | 679 170,04 | 598 532,04 | |
| 5 | 54 | 5436AA | Habitat social | 11 660,00 | 9 360,00 | 95 732,00 | 43 392,00 | |

| Thématiques | Fonction | Sous fonction | Codes Progr. | Libellés programmes | CPF 2019 | | CPI 2019 | | |
|--|----------|---------------|--------------|---|------------------------------------|-----------------------|----------------------|----------------------|----------------------|
| | | | | | Prévisions | Réalisations | Prévisions | Réalisations | |
| Renforcer les solidarités territoriales | 5 | 54 | 5438AA | Villages avenir | | | 335 530,18 | 322 178,00 | |
| | 5 | 54 | 5439AA | Aménagement durable | | | 52 108,00 | 16 980,00 | |
| | 5 | 54 | 5440AA | Habitat | | | 1 005 940,59 | 979 304,04 | |
| | 5 | 54 | 5440CPB | Habitat cper 2015-2020 | | | | | |
| | 5 | 54 | 5441AA | Stratégie locale de l'habitat | | | | | |
| | 5 | 54 | 5442AA | Habitat et aménagement BFC | | | 1 510 661,17 | 1 477 355,60 | |
| | 5 | 56 | 5606AA | Analyse et données territoriales | 97 258,73 | 97 258,73 | | | |
| | 5 | 56 | 5606CPB | Analyse et données territoriales | 130 075,00 | 130 075,00 | 80 353,00 | 80 353,00 | |
| | | | | | Sous total sous fonction 50 | 725 457,64 | 459 532,27 | 5 000,00 | 528,00 |
| | | | | | Sous total sous fonction 51 | 1 085 390,01 | 733 988,08 | 3 108 886,01 | 2 910 636,58 |
| | | | | | Sous total sous fonction 52 | 203 164,83 | 94 784,08 | 11 178 411,73 | 10 718 653,38 |
| | | | | Sous total sous fonction 53 | 2 001 096,87 | 1 092 929,86 | 16 949 532,22 | 16 468 334,04 | |
| | | | | Sous total sous fonction 54 | 11 660,00 | 9 360,00 | 3 679 141,98 | 3 437 741,68 | |
| | | | | Sous total sous fonction 56 | 227 333,73 | 227 333,73 | 80 353,00 | 80 353,00 | |
| TOTAL - Renforcer les solidarités territoriales | | | | | 4 254 103,08 | 2 617 928,02 | 35 001 324,94 | 33 616 246,68 | |
| Santé | 4 | 41 | 2010P027 | Santé | | | | | |
| | 4 | 41 | 4101AA | Santé BFC | 209 444,73 | 49 498,60 | 160 260,00 | 121 860,00 | |
| | 4 | 41 | 4101CPB | Santé BFC | | | 1 418 496,58 | 935 913,13 | |
| | 4 | 41 | 4102AA | Animation politique santé | 369 740,00 | 113 713,15 | 890 263,42 | 818 910,02 | |
| | | | | Sous total sous fonction 41 | 579 184,73 | 163 211,75 | 2 469 020,00 | 1 876 683,15 | |
| TOTAL - Contribuer à la réduction des inégalités d'accès aux soins et promouvoir la santé sur le territoire | | | | | 579 184,73 | 163 211,75 | 2 469 020,00 | 1 876 683,15 | |
| Renforcer la participation des citoyens et des acteurs | 0 | 02 | 2010P046 | Démocratie participative | 255 000,00 | 161 799,60 | 40 000,00 | | |
| | | | | | Sous total sous fonction 02 | 255 000,00 | 161 799,60 | 40 000,00 | |
| TOTAL - Renforcer la participation des citoyens et des acteurs de terrain | | | | | 255 000,00 | 161 799,60 | 40 000,00 | | |
| L'évolution des dépenses de gestion et le renforcement de l'efficience | | | | | 200 504 084,40 | 194 653 504,85 | 14 590 006,63 | 14 182 649,54 | |
| Ressources humaines | 0 | 02 | 0200AA | Personnel siège | 58 632 100,00 | 57 222 135,93 | | | |
| | 0 | 02 | 0203AA | Politique du handicap | 163 000,00 | 82 085,00 | 57 000,00 | 21 589,49 | |
| | 0 | 02 | 0204AA | Collaborateurs de cabinet | | | | | |
| | 0 | 02 | 2016P038 | Agents du siège | | | | | |
| | 0 | 02 | 2016P040 | Collaborateurs de groupe | | | | | |
| | 2 | 22 | 2016P039 | Agents des lycées | | | | | |
| | 2 | 22 | 2200AA | Personnel ATT | 113 956 600,00 | 112 689 732,89 | | | |
| | 3 | 31 | 3100AA | Personnel SRI | | | | | |
| | 3 | 31 | 3101AA | Personnel sites culturels | 362 000,00 | 359 549,41 | | | |
| | 8 | 80 | 8132AA | Agents transports Bourgogne (transfert de compétence) | 4 484 900,00 | 4 182 532,52 | | | |
| | 8 | 80 | 8133AA | Agents transports Franche-Comté (transfert de compétence) | | | | | |
| | | | | Sous total sous fonction 02 | 58 795 100,00 | 57 304 220,93 | 57 000,00 | 21 589,49 | |
| | | | | Sous total sous fonction 22 | 113 956 600,00 | 112 689 732,89 | | | |
| | | | | Sous total sous fonction 31 | 362 000,00 | 359 549,41 | | | |
| | | | | Sous total sous fonction 80 | 4 484 900,00 | 4 182 532,52 | | | |
| TOTAL - Ressources humaines | | | | | 177 598 600,00 | 174 536 035,75 | 57 000,00 | 21 589,49 | |
| Assemblées | 0 | 01 | 0101AA | Groupes d'élus | 134 000,00 | 62 336,00 | | | |
| | 0 | 02 | 0220AA | Assemblées | 5 306 013,00 | 4 782 692,17 | | | |
| | 0 | 02 | 0221AA | Documentation | 357 200,00 | 281 586,93 | | | |
| | 0 | 02 | 2005P021 | Documentation | | | | | |
| | 0 | 02 | 0222AA | Courrier | 442 700,00 | 282 451,08 | | | |
| | | | | Sous total sous fonction 01 | 134 000,00 | 62 336,00 | | | |

| Thématiques | Fonction | Sous fonction | Codes Progr. | Libellés programmes | CPF 2019 | | CPI 2019 | |
|--|----------|---------------|----------------------------------|---|---------------------|---------------------|----------------------|----------------------|
| | | | | | Prévisions | Réalisations | Prévisions | Réalisations |
| | | | | Sous total sous fonction 02 | 6 105 913,00 | 5 346 730,18 | | |
| TOTAL - Assemblées | | | | | 6 239 913,00 | 5 409 066,18 | | |
| Moyens généraux | 0 | 02 | 0230AA | Administration générale | 4 374 064,89 | 4 374 016,26 | 1 989 038,76 | 1 988 485,67 |
| | 0 | 02 | 0231AA | Intérêts moratoires | | | | |
| | 0 | 02 | 0231PP | AP Réparation bâtiments administratifs (hors lycées) | | | 600 000,00 | 555 637,88 |
| | 0 | 02 | 0232AA | Acquisition locaux Région Bourgogne Franche-Comté (hors lycées) | | | | |
| | 0 | 02 | 0232PP | Acquisition locaux Région (hors lycées) | | | 4 676 532,57 | 4 676 532,57 |
| | 0 | 02 | 0233AA | Bâtiments administratifs Dijon | | | 2 226,00 | 2 226,00 |
| | 0 | 02 | 0234AA | Bâtiments administratifs Besançon | | | | |
| | 0 | 02 | 0236AA | Bâtiments culturels site Dijon | | | | |
| | 0 | 02 | 0237AA | Bâtiments administratifs | | | 3 270 222,74 | 3 270 222,74 |
| | 0 | 02 | 0280AA | Fonctionnement des autres bâtiments administratifs | 10 000,00 | | | |
| | 0 | 02 | 1999P018 | Travaux immobiliers | | | | |
| | 0 | 02 | 1999P024 | Gestion patrimoine immobilier | | | | |
| | 0 | 02 | 1999P029 | Equipement moyens généraux | | | | |
| | 0 | 02 | 1999P050 | Garages | | | | |
| | 0 | 02 | 1999P097 | Services généraux administration générale | | | | |
| | 0 | 02 | 1999P111 | Fêtes et cérémonies Région | | | | |
| | 0 | 02 | 2013P008 | Patrimoine bâtiment FRAC | | | | |
| | 9 | 91 | 9108AA | Maison régionale de l'innovation | | | | |
| 9 | 91 | 9116AA | Maison régionale de l'innovation | 361 203,17 | 300 895,85 | 331 796,96 | 176 914,44 | |
| | | | | Sous total sous fonction 02 | 4 384 064,89 | 4 374 016,26 | 10 538 020,07 | 10 493 104,86 |
| | | | | Sous total sous fonction 91 | 361 203,17 | 300 895,85 | 331 796,96 | 176 914,44 |
| TOTAL - Moyens généraux | | | | | 4 745 268,06 | 4 674 912,11 | 10 869 817,03 | 10 670 019,30 |
| Finances | 0 | 02 | 1999P103 | Dépenses spécifiques | | | | |
| | 0 | 02 | 1999P125 | Subventions et participations | 977 000,00 | 904 437,75 | | |
| | 0 | 02 | 1999P128 | FIR | 418 000,00 | 350 221,92 | | |
| | 0 | 02 | 0210AA | Finances | 546 000,00 | 361 150,09 | | |
| | | | | Sous total sous fonction 02 | 1 941 000,00 | 1 615 809,76 | | |
| TOTAL - Finances | | | | | 1 941 000,00 | 1 615 809,76 | | |
| Systèmes d'information | 0 | 02 | 1999P068 | Equipement et logiciel informatiques | 2 221 743,44 | 1 949 542,97 | 3 417 123,15 | 3 415 436,81 |
| | 0 | 02 | 1999P110 | Services généraux systèmes d'information | | | | |
| | | | | Sous total sous fonction 02 | 2 221 743,44 | 1 949 542,97 | 3 417 123,15 | 3 415 436,81 |
| TOTAL - Systèmes d'information | | | | | 2 221 743,44 | 1 949 542,97 | 3 417 123,15 | 3 415 436,81 |
| Affaires juridiques et archives | 0 | 02 | 2004P028 | Frais juridiques | 155 000,00 | 154 802,27 | 1 000,00 | |
| | | | | Sous total sous fonction 02 | 155 000,00 | 154 802,27 | 1 000,00 | |
| TOTAL - Affaires juridiques et archives | | | | | 155 000,00 | 154 802,27 | 1 000,00 | |
| Achats | 0 | 02 | 0238AA | Publicité marchés publics | 139 560,00 | 123 693,70 | | |
| | 0 | 02 | 0239AA | Facilitateur – Clauses insertion | | | | |
| | | | | Sous total sous fonction 02 | 139 560,00 | 123 693,70 | | |
| TOTAL - Achats | | | | | 139 560,00 | 123 693,70 | | |
| Communication | 0 | 02 | 1999P081 | Opérations spécifiques | | | | |
| | 0 | 02 | 1999P094 | Communication institutionnelle | 4 167 000,00 | 3 229 768,27 | 180 000,00 | 51 590,22 |
| | 0 | 02 | 0250AA | Communication et promotion Actions annuelles | | | 25 000,00 | |
| | 0 | 02 | 0252AA | Promotion des mobilités / Déploiement de la marque Mobigo | 260 000,00 | 220 842,91 | | |
| | | | | Sous total sous fonction 02 | 4 427 000,00 | 3 450 611,18 | 205 000,00 | 51 590,22 |

| Thématiques | Fonction | Sous fonction | Codes Progr. | Libellés programmes | CPF 2019 | | CPI 2019 | |
|--|------------------------------------|---------------|-----------------------------|--|-------------------------|-------------------------|-----------------------|-----------------------|
| | | | | | Prévisions | Réalisations | Prévisions | Réalisations |
| TOTAL - Communication | | | | | 4 427 000,00 | 3 450 611,18 | 205 000,00 | 51 590,22 |
| Évaluation | 0 | 02 | 2011P022 | Évaluation des politiques publiques régionales | 750 000,00 | 534 396,30 | | |
| | Sous total sous fonction 02 | | | | 750 000,00 | 534 396,30 | | |
| TOTAL - Evaluation | | | | | 750 000,00 | 534 396,30 | | |
| Projets transversaux | 0 | 02 | 0201AA | Développement mode projet | 147 999,90 | 121 641,61 | 40 066,45 | 24 013,72 |
| | Sous total sous fonction 02 | | | | 147 999,90 | 121 641,61 | 40 066,45 | 24 013,72 |
| TOTAL - Projets transversaux | | | | | 147 999,90 | 121 641,61 | 40 066,45 | 24 013,72 |
| CESER | 0 | 02 | 1999P124 | Services généraux CESER | | | | |
| | 0 | 02 | 1999P116 | Fêtes et cérémonies CESER | | | | |
| | 0 | 02 | 1999P244 | Contingent et participation du CESER | | | | |
| | 0 | 02 | 1999P242 | Indemnités des membres du CESER | | | | |
| | 0 | 02 | 1999P243 | Frais de mission des membres du CESER | | | | |
| | 0 | 02 | 2007P020 | Formation des membres du CESER | | | | |
| | 0 | 02 | 0261AA | Fonctionnement CESER | 138 000,00 | 122 334,59 | | |
| | 0 | 02 | 0262AA | Indemnités et frais de mission CESER | 1 200 000,00 | 1 164 830,78 | | |
| Sous total sous fonction 02 | | | | | 1 338 000,00 | 1 287 165,37 | | |
| TOTAL - CESER | | | | | 1 338 000,00 | 1 287 165,37 | | |
| Cabinet | 0 | 02 | 0251AA | Cabinet | 70 000,00 | 65 827,65 | | |
| | Sous total sous fonction 02 | | | | 70 000,00 | 65 827,65 | | |
| TOTAL - Cabinet | | | | | 70 000,00 | 65 827,65 | | |
| GIP E Bourgogne | 0 | 02 | 0270AA | GIP E bourgogne | 730 000,00 | 730 000,00 | | |
| | Sous total sous fonction 02 | | | | 730 000,00 | 730 000,00 | | |
| TOTAL - GIP E Bourgogne | | | | | 730 000,00 | 730 000,00 | | |
| TOTAT DEPENSES VENTILEES | | | | | 1 060 193 914,22 | 1 033 332 247,75 | 436 995 622,42 | 414 091 755,63 |
| DEPENSES NON VENTILEES | | | | | | | | |
| Service de la dette | 0 | 01 | 0120AA | Amortissement en capital actions annuelles | | | 50 500 000,00 | 49 976 432,29 |
| | 0 | 01 | 0121AA | Intérêts de la dette actions annuelles | 9 938 614,28 | 9 539 243,59 | | |
| | 0 | 01 | 0122AA | Intérêts court terme actions annuelles | 15 000,00 | 13 388,88 | | |
| | 0 | 01 | 0123AA | Frais divers s/emprunts annuelles-Serv bancaires | 170 000,00 | 52 362,00 | | |
| | 0 | 01 | 0124AA | Revolving actions annuelles | | | 11 333 338,09 | 11 333 338,08 |
| | 0 | 01 | 0125AA | Remboursements anticipés | | | 15 000 000,00 | |
| | 0 | 01 | 0126AA | Écritures de régularisation dette et ICNE AA | 88 385,72 | 88 385,72 | | |
| | 0 | 01 | 1999P035 | Dette régionale | | | | |
| 0 | 01 | 1999P052 | Gestion dette et trésorerie | | | | | |
| TOTAL - Service de la dette | | | | | 10 212 000,00 | 9 693 380,19 | 76 833 338,09 | 61 309 770,37 |
| ANV Provisions | 0 | 01 | 0111AA | Admissions en non valeur | 2 100 000,00 | 1 332 933,75 | | |
| | 0 | 01 | 0112AA | Provisions | 1 500 000,00 | 995 853,91 | | |
| TOTAL - Admissions en non valeurs et provisions | | | | | 3 600 000,00 | 2 328 787,66 | | |
| Assistants groupes d'élus | 0 | 01 | 0102AA | Assistants groupes d'élus | 897 518,23 | 740 818,67 | | |
| TOTAL - Assistants groupes d'élus | | | | | 897 518,23 | 740 818,67 | | |

| Thématiques | Fonction | Sous fonction | Codes Progr. | Libellés programmes | CPF 2019 | | CPI 2019 | |
|---|----------|---------------|--------------|---------------------|------------------|------------------|----------------|----------------|
| | | | | | Prévisions | Réalisations | Prévisions | Réalisations |
| Dépenses imprévues | 0 | 01 | 0143AA | Dépenses imprévues | | | | |
| | 0 | 01 | 2004P026 | Dépenses imprévues | | | | |
| TOTAL - Dépenses imprévues | | | | | | | | |
| TOTAL DES DEPENSES REELLES HORS REPRISE DES RESULTATS | | | | | 1 074 903 432,45 | 1 046 095 234,27 | 513 828 960,51 | 475 401 526,00 |
| TOTAL DES DEPENSES HORS REPRISE DES RESULTATS, HORS GAD ET HORS DETTE | | | | | 1 064 691 432,45 | 1 036 401 854,08 | 436 995 622,42 | 414 091 755,63 |

REPUBLIQUE FRANÇAISE

ADM-Etat :REGION BOURGOGNE-FRANCHE-COMTE (1)

(2) Agrégé au budget principal de

Numéro SIRET : 20005372600028

POSTE COMPTABLE : Payeur

M. 71

**Compte administratif
voté par fonction**

BUDGET : Budget principal (3)

ANNEE 2019

(1) Indiquer soit « Région : nom de la région », soit le nom du syndicat mixte relevant de l'article L. 5721-2 du CGCT.

(2) A compléter s'il s'agit d'un budget annexe.

(3) Indiquer le budget concerné : budget principal (de la région ou syndicat mixte) ou libellé du budget annexe.

Sommaire

I - Informations générales

| | |
|--|----|
| A - Informations statistiques, fiscales et financières | 5 |
| B - Pour mémoire : Modalités de vote | 6 |
| C1 - Exécution du budget : Résultats | 7 |
| C2 - Exécution du budget - RAR Dépenses | 8 |
| C3 - Exécution du budget - RAR Recettes | 10 |

II - Présentation générale

| | |
|---|----|
| A1 - Vue d'ensemble - Exécution du budget | 12 |
| A2 - Vue d'ensemble - Total des opérations réelles et d'ordre | 13 |
| B - Récapitulation par groupes fonctionnels | 14 |
| C1 - Equilibre financier - Investissement | 18 |
| C2 - Equilibre financier - Fonctionnement | 19 |
| D1 - Balance générale - Dépenses | 21 |
| D2 - Balance générale - Recettes | 23 |

III - Vote

| | |
|--|----|
| A - Section d'investissement - Vue d'ensemble | 25 |
| A.900 - Services généraux | 27 |
| A.901 - Formation professionnelle et apprentissage | 28 |
| A.902 - Enseignement | 29 |
| A.903 - Culture, sports et loisirs | 30 |
| A.904 - Santé et action sociale | 31 |
| A.905 - Aménagement des territoires | 32 |
| A.906 - Gestion des fonds européens | 33 |
| A.907 - Environnement | 34 |
| A.908 - Transports | 35 |
| A.909 - Action économique | 38 |
| A.921 - Taxes non affectées | 39 |
| A.922 - Dotations et participations | 40 |
| A.923 - Dettes et autres opérations financières | 41 |
| A.925 - Opérations patrimoniales | 42 |
| A.926 - Transferts entre les sections | 43 |
| B - Section de fonctionnement - Vue d'ensemble | 46 |
| B.930 - Services généraux | 48 |
| B.931 - Formation professionnelle et apprentissage | 49 |
| B.932 - Enseignement | 50 |
| B.933 - Culture, sports et loisirs | 51 |
| B.934 - Santé et action sociale | 52 |
| B.935 - Aménagement des territoires | 53 |
| B.936 - Gestion des fonds européens | 54 |
| B.937 - Environnement | 55 |
| B.938 - Transports | 56 |
| B.939 - Action économique | 59 |
| B.940 - Impositions directes | 60 |
| B.941 - Autres impôts et taxes | 61 |
| B.942 - Dotations et participations | 62 |
| B.943 - Opérations financières | 63 |
| B.944 - Frais de fonctionnement des groupes d'élus | 64 |
| B.945 - Provisions et autres opérations mixtes | 65 |
| B.946 - Transferts entre les sections | 66 |
| B.947 - Transferts à l'intérieur de la section de fonctionnement | 67 |

IV - Annexes

A - Présentation croisée

| | |
|--|----|
| A/900 - Services généraux | 68 |
| A/901 - Formation professionnelle et apprentissage | 70 |
| A/902 - Enseignement | 71 |
| A/903 - Culture, sports et loisirs | 73 |
| A/904 - Santé et action sociale | 74 |
| A/905 - Aménagement des territoires | 75 |
| A/906 - Gestion des fonds européens | 77 |

| | |
|--|------------|
| A/907 - Environnement | 78 |
| A/908 - Transports | 79 |
| A/909 - Action économique | 82 |
| A/930 - Services généraux | 83 |
| A/931 - Formation professionnelle et apprentissage | 89 |
| A/932 - Enseignement | 91 |
| A/933 - Culture, sports et loisirs | 95 |
| A/934 - Santé et action sociale | 97 |
| A/935 - Aménagement des territoires | 98 |
| A/936 - Gestion des fonds européens | 99 |
| A/937 - Environnement | 100 |
| A/938 - Transports | 102 |
| A/939 - Action économique | 108 |
| B - Eléments du bilan | |
| B1.1 - Etat de la dette - Détails des crédits de trésorerie | 110 |
| B1.2 - Etat de la dette - Répartition par nature de dette | 111 |
| B1.3 - Etat de la dette - Répartition des emprunts par structure de taux | Sans Objet |
| B1.4 - Etat de la dette - Typologie de la répartition de l'encours | 124 |
| B1.5 - Etat de la dette - Détail des opérations de couverture | 125 |
| B1.6 - Etat de la dette - Remboursement anticipé d'un emprunt avec refinancement | Sans Objet |
| B1.7 - Etat de la dette - Emprunts renégociés au cours de l'année N | Sans Objet |
| B2 - Méthodes utilisées | 127 |
| B3 - Etat des provisions constituées | 129 |
| B4 - Etat des charges transférées | Sans Objet |
| B5 - Détail des chapitres d'opérations pour comptes de tiers | 132 |
| B6 - Prêts | 135 |
| B7.1 - Equilibre des opérations financières - Dépenses | 142 |
| B7.2 - Equilibre des opérations financières - Recettes | 143 |
| B8 - Etat présentant le montant des recettes et des dépenses affectées aux services assujettis à la TVA ne faisant pas l'objet d'un budget annexe distinct du budget général | 145 |
| B9.1 - Variation du patrimoine (articles L. 4221-4 et L. 4313.2 du CGCT) - Entrées | 166 |
| B9.2 - Variation du patrimoine (articles L. 4221-4 et L. 4313.2 du CGCT) - Sorties | 176 |
| B9.3 - Etat des opérations liées au cessions | 178 |
| B10.1 - Variation du patrimoine (article L. 300-5 du code de l'urbanisme) - Entrées | Sans Objet |
| B10.2 - Variation du patrimoine (article L. 300-5 du code de l'urbanisme) - Sorties | Sans Objet |
| B11 - Etat des travaux en régie | Sans Objet |
| C - Engagements hors bilan | |
| C1.1 - Etat des emprunts garantis | 179 |
| C1.2 - Calcul du ratio d'endettement relatif aux garanties d'emprunt | 182 |
| C2 - Liste des concours attribués à des tiers en nature ou en subvention | 183 |
| C3 - Etat des contrats de crédit-bail | Sans Objet |
| C4 - Etat des contrats de PPP | Sans Objet |
| C5 - Etat des autres engagements donnés | 518 |
| C6 - Etat des engagements reçus | Sans Objet |
| C7 - Situation des autorisations de programme | 519 |
| C8 - Situation des autorisations d'engagement | 552 |
| C9 - Etat des recettes grevées d'affectation spéciale | 593 |
| D - Autres éléments d'information | |
| D1.1 - Etat du personnel | 594 |
| D1.2 - Actions de formation des élus | 608 |
| D1.3 - Etat relatif aux ressources et aux dépenses de la formation professionnelle des jeunes - Annexe à l'article D. 4312-7 | 612 |
| D2.1 - Liste des organismes dans lesquels la région a pris un engagement financier | 613 |
| D2.2 - Liste des subventions versées par la région aux communes | 631 |
| D3.1 - Liste des organismes de regroupement | 803 |
| D3.2 - Liste des établissements publics créés | 804 |
| D3.3.1 - Liste des services individualisés dans un budget annexe | Sans Objet |
| D3.3.2 - Présentation agrégée du budget principal et des budgets annexes | 805 |
| D3.4 - Liste des services assujettis à la TVA et non érigés en budget annexe | 807 |
| D3.5.1 - Services ferroviaires régionaux des voyageurs - Volet 1 : Budget | 808 |
| D3.5.2 - Services ferroviaires régionaux des voyageurs - Volet 2 : Compte d'exploitation | 809 |
| D3.5.3 - Services ferroviaires régionaux des voyageurs - Volet 3 : Patrimoine | 811 |
| D4.1 - Gestion des fonds européens | 862 |

| | |
|--|-----|
| D4.2 - Fonds commun des services d'hébergement | 866 |
| E - Décisions en matière de taux - Arrêté et signatures | |
| E1 - Décisions en matière de taux | 878 |
| E2 - Arrêté - Signatures | 879 |

Préciser, pour chaque annexe, si l'état est sans objet le cas échéant.

| | |
|---|----------|
| I – INFORMATIONS GENERALES | I |
| INFORMATIONS STATISTIQUES, FISCALES ET FINANCIERES | A |

| Informations statistiques | | | |
|---|-----------|---|---------|
| | Valeurs | | Valeurs |
| Population totale | 2 904 749 | Nombre de mètres carrés de surface utile de bâtiments (3) | |
| Longueur de la voirie régionale (en km) | | Nombre d'organismes de coopération auxquels participe la région | 21 |

| Informations fiscales (N-2) | | |
|---|--------|------------------------------------|
| | Région | Pour mémoire, la moyenne nationale |
| Indicateur de ressources fiscales / habitant défini par l'article L. 4332-5 du CGCT (1) | | |

(1) Informations comprises dans la fiche de répartition de la DGF de l'exercice N-1, établie sur la base des informations N-2 (transmise par les services préfectoraux).

| Informations financières – ratios | | Valeurs | Moyennes nationales |
|-----------------------------------|--|---------|---------------------|
| 1 | Dépenses réelles de fonctionnement / population | 342 | 295 |
| 2 | Produit des impositions directes / population | 112 | 115 |
| 3 | Recettes réelles de fonctionnement / population | 429 | 375 |
| 4 | Dépenses d'équipement brut / population | 41 | 37 |
| 5 | Encours de dette / population (2) | 245 | 378 |
| 6 | DGF / population | 0 | 0 |
| 7 | Dépenses de personnel / dépenses réelles de fonctionnement (3) | 16,7% | 16,5% |
| 8 | Dépenses réelles de fonctionnement et remboursement annuel de la dette en capital/recettes réelles de fonctionnement (3) | 86,0% | 86,6% |
| 9 | Dépenses d'équipement brut / recettes réelles de fonctionnement | 9,5% | 9,2% |
| 10 | Encours de la dette / recettes réelles de fonctionnement (2) (3) | 57,0% | 90,7% |

(2) Les ratios s'appuyant sur l'encours de la dette se calculent à partir du montant de la dette au 31 décembre N.

(3) Pour les syndicats mixtes, seules ces données sont à renseigner.

Dans l'ensemble des tableaux, les cases grisées ne doivent pas être remplies.

| | |
|---|----------|
| I – INFORMATIONS GENERALES | I |
| POUR MEMOIRE : MODALITES DE VOTE DU BUDGET | B |

I – L'assemblée délibérante a voté le présent budget :

- au niveau (1) du chapitre pour la section d'investissement.
- au niveau (1) du chapitre pour la section de fonctionnement ;
 - sans (2) vote formel sur chacun des chapitres.

La liste des articles spécialisés sur lesquels l'ordonnateur ne peut procéder à des virements d'article à article est la suivante :

II – En l'absence de mention au paragraphe I ci-dessus, le budget est réputé voté par chapitre, sans vote formel sur chacun des chapitres, en investissement et en fonctionnement.

III – L'assemblée délibérante a autorisé le président à opérer des virements de crédits de paiement de chapitre à chapitre dans les limites suivantes (3) : 7,5% des dépenses réelles de chaque section, hors dépenses de personnel.

IV – En l'absence de mention au paragraphe III ci-dessus, le président est réputé ne pas avoir reçu l'autorisation de l'assemblée délibérante de pratiquer des virements de crédits de paiement de chapitre à chapitre.

(1) A compléter par « du chapitre » ou « de l'article ».

(2) Indiquer « avec » ou « sans » vote formel.

(3) Au maximum dans la limite de 7.5 % des dépenses réelles de la section, à l'exclusion des crédits relatifs aux dépenses de personnel.

| | |
|--|-----------|
| I – INFORMATIONS GENERALES | I |
| EXECUTION DU BUDGET - RESULTATS | C1 |

| RESULTAT DE L'EXERCICE | | | | | |
|-------------------------------|------------------|------------------|---|----|------------------------------|
| | Mandats émis | Titres émis | Reprise résultats exercice antérieur (1) | | Résultat ou solde (A) (1) |
| TOTAL DU BUDGET | 2 030 560 568,01 | 2 217 827 938,68 | -180 756 976,34 | A1 | 6 510 394,33 |
| Investissement | 733 313 902,02 | 740 842 983,51 | (2) -196 887 146,67 | A2 | -189 358 065,18 |
| Dont 1068 | | 196 887 146,67 | | | |
| Fonctionnement | 1 297 246 665,99 | 1 476 984 955,17 | (3) 16 130 170,33 | A3 | 195 868 459,51 |

(1) Indiquer le signe – si dépenses>recettes, et + si recettes>dépenses.

(2) Solde d'exécution de N-2 reporté sur la ligne budgétaire 001 du compte administratif N-1. Indiquer le signe – si dépenses>recettes, et + si recettes>dépenses.

(3) Résultat de fonctionnement reporté sur la ligne budgétaire 002 du compte administratif N-1. Indiquer le signe – si déficitaire, et + si excédentaire.

| RESTES A REALISER (4) | | | | | | |
|------------------------------|----------|------|----------|------|------------------|------|
| | Dépenses | | Recettes | | Solde (B) (5) | |
| TOTAL des RAR | I+II | 0,00 | III+IV | 0,00 | B1 | 0,00 |
| Investissement | I | 0,00 | III | 0,00 | B2 | 0,00 |
| Fonctionnement | II | 0,00 | IV | 0,00 | B3 | 0,00 |

(4) A reporter au budget primitif ou au budget supplémentaire N+1.

(5) Indiquer le signe – si dépenses>recettes, et + si recettes>dépenses.

| RESULTAT CUMULE = (A)+(B) (6) | | |
|--|--------------|-----------------|
| TOTAL | A1+B1 | 6 510 394,33 |
| Investissement | A2+B2 | -189 358 065,18 |
| Fonctionnement | A3+B3 | 195 868 459,51 |

(6) Indiquer le signe : – si déficit ou besoin de financement, + si excédent.

| | |
|---|-----------|
| I – INFORMATIONS GENERALES | I |
| EXECUTION DU BUDGET – RAR DEPENSES | C2 |

DETAIL DES RESTES A REALISER N EN DEPENSES (1)

| Chap. / Art. (2) | Libellé | Dépenses engagées non mandatées |
|--|---|---------------------------------|
| SECTION D'INVESTISSEMENT – TOTAL | | (I) 0,00 |
| 900 | Services généraux | 0,00 |
| 901 | Formation pro. et apprentissage | 0,00 |
| 902 | Enseignement | 0,00 |
| 903 | Culture, sports et loisirs | 0,00 |
| 904 | Santé et action sociale | 0,00 |
| 905 | Aménagement des territoires | 0,00 |
| 906 | Gestion des fonds européens | 0,00 |
| 907 | Environnement | 0,00 |
| 908 | Transports | 0,00 |
| 909 | Action économique | 0,00 |
| 921 | Taxes non affectées | 0,00 |
| 922 | Dotations et participations | 0,00 |
| 923 | Dettes et autres opérations financières | 0,00 |
| SECTION DE FONCTIONNEMENT – TOTAL | | (II) 0,00 |
| 930 | Services généraux | 0,00 |
| 931 | Formation pro. et apprentissage | 0,00 |
| 932 | Enseignement | 0,00 |
| 933 | Culture, sports et loisirs | 0,00 |
| 934 | Santé et action sociale | 0,00 |
| 935 | Aménagement des territoires | 0,00 |
| 936 | Gestion des fonds européens | 0,00 |
| 937 | Environnement | 0,00 |
| 938 | Transports | 0,00 |
| 939 | Action économique | 0,00 |
| 940 | Impositions directes | 0,00 |
| 941 | Autres impôts et taxes | 0,00 |
| 942 | Dotations et participations | 0,00 |
| 943 | Opérations financières | 0,00 |

REGION BOURGOGNE-FRANCHE-COMTE - Budget principal - CA - 2019

| Chap. / Art. (2) | Libellé | Dépenses engagées non mandatées |
|------------------|---|---------------------------------|
| 944 | Frais de fonctionnements groupes d'élus | 0,00 |

(1) Il s'agit des restes à réaliser établis conformément à la comptabilité d'engagement annuelle. Ces restes à réaliser seront repris au BP ou au BS N+1.

(2) Suivant le niveau de vote retenu par l'assemblée.

| | |
|---|-----------|
| I – INFORMATIONS GENERALES | I |
| EXECUTION DU BUDGET – RAR RECETTES | C3 |

DETAIL DES RESTES A REALISER N EN RECETTES (1)

| Chap. / Art. (2) | Libellé | Titres restant à émettre |
|--|---|--------------------------|
| SECTION D'INVESTISSEMENT – TOTAL | | (III) 0,00 |
| 900 | Services généraux | 0,00 |
| 901 | Formation pro. et apprentissage | 0,00 |
| 902 | Enseignement | 0,00 |
| 903 | Culture, sports et loisirs | 0,00 |
| 904 | Santé et action sociale | 0,00 |
| 905 | Aménagement des territoires | 0,00 |
| 906 | Gestion des fonds européens | 0,00 |
| 907 | Environnement | 0,00 |
| 908 | Transports | 0,00 |
| 909 | Action économique | 0,00 |
| 921 | Taxes non affectées | 0,00 |
| 922 | Dotations et participations | 0,00 |
| 923 | Dettes et autres opérations financières | 0,00 |
| 954 | Produits des cessions d'immobilisations | 0,00 |
| SECTION DE FONCTIONNEMENT – TOTAL | | (IV) 0,00 |
| 930 | Services généraux | 0,00 |
| 931 | Formation pro. et apprentissage | 0,00 |
| 932 | Enseignement | 0,00 |
| 933 | Culture, sports et loisirs | 0,00 |
| 934 | Santé et action sociale | 0,00 |
| 935 | Aménagement des territoires | 0,00 |
| 936 | Gestion des fonds européens | 0,00 |
| 937 | Environnement | 0,00 |
| 938 | Transports | 0,00 |
| 939 | Action économique | 0,00 |
| 940 | Impositions directes | 0,00 |
| 941 | Autres impôts et taxes | 0,00 |
| 942 | Dotations et participations | 0,00 |

REGION BOURGOGNE-FRANCHE-COMTE - Budget principal - CA - 2019

| Chap. / Art. (2) | Libellé | Titres restant à émettre |
|-------------------------|--|---------------------------------|
| 943 | Opérations financières | 0,00 |
| 944 | Frais de fonctionnements groupes d'élus | 0,00 |

(1) Il s'agit des restes à réaliser établis conformément à la comptabilité d'engagement annuelle. Ces restes à réaliser seront repris au BP ou au BS N+1.

(2) Suivant le niveau de vote retenu par l'assemblée.

| | |
|-----------------------------------|-----------|
| II – PRESENTATION GENERALE | II |
| VUE D'ENSEMBLE | A1 |

EXECUTION DU BUDGET CA

| | | DEPENSES | | RECETTES | |
|--|---------------------------|----------|------------------|----------|------------------|
| REALISATIONS DE L'EXERCICE (mandats et titres) | Section de fonctionnement | A | 1 297 246 665,99 | G | 1 476 984 955,17 |
| | Section d'investissement | B | 733 313 902,02 | H | 740 842 983,51 |

+

+

| | | | | | |
|-------------------------------------|---|---|----------------|---|---------------|
| REPORTS DE L'EXERCICE N-1 | Report en section de fonctionnement (002) | C | 0,00 | I | 16 130 170,33 |
| | Report en section d'investissement (001) | D | 196 887 146,67 | J | 0,00 |

=

=

| | | | | |
|---|-----------|------------------|-----------|------------------|
| TOTAL EXERCICE (réalisations + reports N-1) | = A+B+C+D | 2 227 447 714,68 | = G+H+I+J | 2 233 958 109,01 |
|---|-----------|------------------|-----------|------------------|

| | | | | | |
|---|--|-------|------|-------|------|
| RESTES A REALISER A REPORTER EN N+1 (1) | Section de fonctionnement | E | 0,00 | K | 0,00 |
| | Section d'investissement | F | 0,00 | L | 0,00 |
| | TOTAL des restes à réaliser à reporter en N+1 | = E+F | 0,00 | = K+L | 0,00 |

| | | | | | |
|------------------------|---------------------------|---------------|------------------|---------------|------------------|
| RESULTAT CUMULE | Section de fonctionnement | = A+C+E | 1 297 246 665,99 | = G+I+K | 1 493 115 125,50 |
| | Section d'investissement | = B+D+F | 930 201 048,69 | = H+J+L | 740 842 983,51 |
| | TOTAL CUMULE | = A+B+C+D+E+F | 2 227 447 714,68 | = G+H+I+J+K+L | 2 233 958 109,01 |

(1) Les restes à réaliser de la section de fonctionnement correspondent en dépenses, aux dépenses engagées non mandatées et non rattachées telles qu'elles ressortent de la comptabilité des engagements et en recettes, aux recettes certaines n'ayant pas donné lieu à l'émission d'un titre et non rattachées (R. 4312.6 du CGCT).

Les restes à réaliser de la section d'investissement correspondent en dépenses, aux dépenses engagées non mandatées au 31/12 de l'exercice précédent telles qu'elles ressortent de la comptabilité des engagements et aux recettes certaines n'ayant pas donné lieu à l'émission d'un titre au 31/12 de l'exercice précédent (R. 4312-5 du CGCT).

| | |
|-----------------------------------|-----------|
| II – PRESENTATION GENERALE | II |
| VUE D'ENSEMBLE | A2 |

TOTAL DES OPERATIONS REELLES ET D'ORDRE

| | DÉPENSES | | | RECETTES | | |
|---|-------------------------|-----------------------|-------------------------|-------------------------|-----------------------|-------------------------|
| | RÉELLES ET MIXTES | ORDRE | TOTAL | REELLES ET MIXTES | ORDRE | TOTAL |
| INVESTISSEMENT | 475 401 526,00 | 257 912 376,02 | 733 313 902,02 | 437 651 318,27 | 303 191 665,24 | 740 842 983,51 |
| FONCTIONNEMENT | 1 046 095 234,27 | 251 151 431,72 | 1 297 246 665,99 | 1 271 112 812,67 | 205 872 142,50 | 1 476 984 955,17 |
| TOTAL REALISATIONS DE L'EXERCICE (1) | 1 521 496 760,27 | 509 063 807,74 | 2 030 560 568,01 | 1 708 764 130,94 | 509 063 807,74 | 2 217 827 938,68 |

(1) Total réalisations = Total de la section de fonctionnement + Total de la section d'investissement.

| | |
|--|-----------|
| II – PRESENTATION GENERALE | II |
| RECAPITULATION PAR GROUPES FONCTIONNELS | B |

| SECTION | CREDITS OUVERTS (BP+BS+DM+RAR N-1) (1) | CREDITS EMPLOYES (OU RESTANT A EMPLOYER) | | | DONT NON VENTILE | DONT 0 (sauf 01) |
|---|--|--|------------------------------------|--|-----------------------|------------------------|
| | | REALISATIONS (mandats et titres émis) | CHARGES / PRODUITS RATTACHES | RESTES A REALISER AU 31/12/N (1) | | |
| AP VOTEES | 608 373 778,01 | | | | | |
| Dont dépenses imprévues (950) | 0,00 | | | | | |
| AE VOTEES | 829 359 355,62 | | | | | |
| Dont dépenses imprévues (952) | 0,00 | | | | | |
| DEPENSES D'INVESTISSEMENT | 982 361 033,92 | 930 201 048,69 | | 0,00 | 516 109 293,06 | 14 248 643,50 |
| 90 Opérations ventilées | 437 005 145,77 | 414 091 755,63 | | 0,00 | | 14 248 643,50 |
| - en AP/CP (2) | 436 948 145,77 | 414 070 166,14 | | 0,00 | | 14 227 054,01 |
| - hors AP/CP (2) | 57 000,00 | 21 589,49 | | 0,00 | | 21 589,49 |
| Dont opérations pour comptes de tiers | 159 940,00 | 7 140,00 | | 0,00 | | 0,00 |
| 92 Opérations non ventilées | 348 468 741,48 | 319 222 146,39 | | 0,00 | 319 222 146,39 | |
| 001 Solde exécution section investissement | 196 887 146,67 | 196 887 146,67 | | | 196 887 146,67 | |
| RECETTES D'INVESTISSEMENT | 982 361 033,92 | 740 842 983,51 | | 0,00 | 670 933 227,24 | 3 887,52 |
| 90 Opérations ventilées | 68 383 310,13 | 69 909 756,27 | | 0,00 | | 3 887,52 |
| - Recettes affectées | 67 713 310,13 | 68 769 756,27 | | 0,00 | | 3 887,52 |
| - Financement par le tiers de l'opération confiée à la région | 670 000,00 | 1 140 000,00 | | 0,00 | | 0,00 |
| 92 Opérations non ventilées (sauf 922-1068) | 543 919 960,60 | 474 046 080,57 | | 0,00 | 474 046 080,57 | |
| 954 Produits des cessions d'immobilisations | 300 000,00 | | | 0,00 | | |
| <i>951 Virement de la section de fonctionnement</i> | <i>172 870 616,52</i> | | | | | |
| 922-1068 Excédents de fonctionnement capitalisés | 196 887 146,67 | 196 887 146,67 | | | 196 887 146,67 | |
| 001 Solde exécution section investissement | 0,00 | 0,00 | | | 0,00 | |
| DEPENSES DE FONCTIONNEMENT | 1 491 102 613,49 | 1 295 125 878,22 | 2 120 787,77 | 0,00 | 263 976 754,24 | 78 919 270,98 |
| 93 Services ventilés | 1 060 059 914,22 | 1 032 120 411,94 | 1 149 499,81 | 0,00 | | 78 919 270,98 |
| - en AE/CP | 874 401 401,22 | 851 673 002,71 | 0,00 | 0,00 | | 14 554 176,76 |
| - hors AE/CP | 185 658 513,00 | 180 447 409,23 | 1 149 499,81 | 0,00 | | 64 365 094,22 |
| 94 Services communs non ventilés | 258 172 082,75 | 263 005 466,28 | 971 287,96 | 0,00 | 263 976 754,24 | |
| <i>953 Virement à la section d'investissement</i> | <i>172 870 616,52</i> | | | | | |
| 002 Résultat de fonctionnement reporté | 0,00 | 0,00 | | | 0,00 | |

| SECTION | CREDITS OUVERTS (BP+BS+DM+RAR N-1) (1) | CREDITS EMPLOYES (OU RESTANT A EMPLOYER) | | | DONT NON VENTILE | DONT 0 (sauf 01) |
|--|--|--|------------------------------------|--|-------------------------|------------------------|
| | | REALISATIONS (mandats et titres émis) | CHARGES / PRODUITS RATTACHES | RESTES A REALISER AU 31/12/N (1) | | |
| RECETTES DE FONCTIONNEMENT | 1 491 102 613,49 | 1 472 045 695,56 | 21 069 429,94 | 0,00 | 1 385 281 353,46 | 8 303 790,11 |
| 93 Services ventilés | 114 043 537,33 | 107 833 772,04 | 0,00 | 0,00 | | 8 303 790,11 |
| 94 Services communs non ventilés | 1 360 928 905,83 | 1 348 081 753,19 | 21 069 429,94 | 0,00 | 1 369 151 183,13 | |
| 002 Résultat de fonctionnement reporté | 16 130 170,33 | 16 130 170,33 | | | 16 130 170,33 | |

(1) Pour les AP et les AE, indiquer les AP ou AE nouvelles votées ou anciennes modifiées au cours de l'exercice.

(2) Y compris les opérations pour compte de tiers.

| | |
|---|-----------|
| II – PRESENTATION GENERALE DU BUDGET | II |
| BUDGET – RECAPITULATION PAR GROUPES FONCTIONNELS (suite) | B |

| SECTION | 1 Formation pro. et apprentissage | 2 Enseignement | 3 Culture, sports et loisirs | 4 Santé et action sociale | 5 Aménagement des territoires | 6 Gestion des fonds européens | 7 Environnement | 8 Transports | 9 Action économique |
|---------|---|-------------------|------------------------------------|---------------------------------|-------------------------------------|-------------------------------------|--------------------|-----------------|---------------------------|
|---------|---|-------------------|------------------------------------|---------------------------------|-------------------------------------|-------------------------------------|--------------------|-----------------|---------------------------|

| | | | | | | | | | |
|----------------------------------|--|--|--|--|--|--|--|--|--|
| AP VOTEES | | | | | | | | | |
| Dont dépenses imprévues (950) | | | | | | | | | |
| AE VOTEES | | | | | | | | | |
| Dont dépenses imprévues (952) | | | | | | | | | |

| | | | | | | | | | |
|---|----------------------|-----------------------|----------------------|---------------------|----------------------|----------------------|----------------------|-----------------------|----------------------|
| DEPENSES D'INVESTISSEMENT | 21 322 825,01 | 118 910 281,73 | 13 417 389,35 | 1 876 683,15 | 41 097 489,98 | 23 073 328,34 | 13 123 669,80 | 115 152 335,38 | 51 869 109,39 |
| 90 Opérations ventilées | 21 322 825,01 | 118 910 281,73 | 13 417 389,35 | 1 876 683,15 | 41 097 489,98 | 23 073 328,34 | 13 123 669,80 | 115 152 335,38 | 51 869 109,39 |
| - en AP/CP (2) | 21 322 825,01 | 118 910 281,73 | 13 417 389,35 | 1 876 683,15 | 41 097 489,98 | 23 073 328,34 | 13 123 669,80 | 115 152 335,38 | 51 869 109,39 |
| - hors AP/CP (2) | 0,00 | 0,00 | 0,00 | 0,00 | 0,00 | 0,00 | 0,00 | 0,00 | 0,00 |
| Dont opérations pour comptes de tiers | 0,00 | 7 140,00 | 0,00 | 0,00 | 0,00 | 0,00 | 0,00 | 0,00 | 0,00 |
| 92 Opérations non ventilées | | | | | | | | | |
| 001 Solde exécution section investissement | | | | | | | | | |
| RECETTES D'INVESTISSEMENT | 0,00 | 32 854 431,35 | 0,00 | 0,00 | 1 353 907,21 | 23 073 328,34 | 86 350,00 | 5 880 392,99 | 6 657 458,86 |
| 90 Opérations ventilées | 0,00 | 32 854 431,35 | 0,00 | 0,00 | 1 353 907,21 | 23 073 328,34 | 86 350,00 | 5 880 392,99 | 6 657 458,86 |
| - Recettes affectées | 0,00 | 31 714 431,35 | 0,00 | 0,00 | 1 353 907,21 | 23 073 328,34 | 86 350,00 | 5 880 392,99 | 6 657 458,86 |
| - Financement par le tiers de l'opération confiée à la région | 0,00 | 1 140 000,00 | 0,00 | 0,00 | 0,00 | 0,00 | 0,00 | 0,00 | 0,00 |
| 92 Opérations non ventilées (sauf 922-1068) | | | | | | | | | |
| 954 Produits des cessions d'immobilisations | | | | | | | | | |
| 951 Virement de la section de fonctionnement | | | | | | | | | |

| SECTION | 1 Formation pro. et apprentissage | 2 Enseignement | 3 Culture, sports et loisirs | 4 Santé et action sociale | 5 Aménagement des territoires | 6 Gestion des fonds européens | 7 Environnement | 8 Transports | 9 Action économique |
|---|---|-----------------------|------------------------------------|---------------------------------|-------------------------------------|-------------------------------------|---------------------|-----------------------|---------------------------|
| 922-1068 Excédents de fonctionnement capitalisés | | | | | | | | | |
| 001 Solde exécution section investissement | | | | | | | | | |
| DEPENSES DE FONCTIONNEMENT | 257 383 313,68 | 182 598 552,38 | 25 308 504,95 | 163 211,75 | 4 558 566,79 | 7 549 530,27 | 7 268 808,47 | 420 588 001,63 | 48 932 150,85 |
| 93 Services ventilés | 257 383 313,68 | 182 598 552,38 | 25 308 504,95 | 163 211,75 | 4 558 566,79 | 7 549 530,27 | 7 268 808,47 | 420 588 001,63 | 48 932 150,85 |
| - en AE/CP | 257 383 313,68 | 69 908 819,49 | 24 948 955,54 | 163 211,75 | 4 558 566,79 | 7 549 530,27 | 7 268 808,47 | 416 405 469,11 | 48 932 150,85 |
| - hors AE/CP | 0,00 | 112 689 732,89 | 359 549,41 | 0,00 | 0,00 | 0,00 | 0,00 | 4 182 532,52 | 0,00 |
| 94 Services communs non ventilés | | | | | | | | | |
| <i>953 Virement à la section d'investissement</i> | | | | | | | | | |
| 002 Résultat de fonctionnement reporté | | | | | | | | | |
| RECETTES DE FONCTIONNEMENT | 37 029 650,16 | 11 646 200,39 | 320 997,54 | 0,00 | 916 848,90 | 7 549 530,27 | 73 261,30 | 39 673 240,76 | 2 320 252,61 |
| 93 Services ventilés | 37 029 650,16 | 11 646 200,39 | 320 997,54 | 0,00 | 916 848,90 | 7 549 530,27 | 73 261,30 | 39 673 240,76 | 2 320 252,61 |
| 94 Services communs non ventilés | | | | | | | | | |
| 002 Résultat de fonctionnement reporté | | | | | | | | | |

| | |
|---|-----------|
| II – PRESENTATION GENERALE | II |
| EQUILIBRE FINANCIER – INVESTISSEMENT | C1 |

OPERATIONS REELLES ET MIXTES – Réalisations (y compris sur les restes à réaliser N-1)

| CHAPITRES | MANDATS | TITRES |
|---|-------------------------|--------------------------|
| 90 Opérations ventilées | 414 091 755,63 | 69 909 756,27 |
| 900 Services généraux | 14 248 643,50 | 3 887,52 |
| 901 Formation pro. et apprentissage | 21 322 825,01 | 0,00 |
| 902 Enseignement | 118 910 281,73 | 32 854 431,35 |
| 903 Culture, sports et loisirs | 13 417 389,35 | 0,00 |
| 904 Santé et action sociale | 1 876 683,15 | 0,00 |
| 905 Aménagement des territoires | 41 097 489,98 | 1 353 907,21 |
| 906 Gestion des fonds européens | 23 073 328,34 | 23 073 328,34 |
| 907 Environnement | 13 123 669,80 | 86 350,00 |
| 908 Transports | 115 152 335,38 | 5 880 392,99 |
| 909 Action économique | 51 869 109,39 | 6 657 458,86 |
| 92 Opérations non ventilées | 61 309 770,37 | 170 854 415,33 |
| 921 Taxes non affectées | 0,00 | 0,00 |
| 922 Dotations et participations (sauf 1068) | 0,00 | 51 187 744,00 |
| 923 Dettes et autres opérations financières | 61 309 770,37 | 119 666 671,33 |
| TOTAL | I 475 401 526,00 | II 240 764 171,60 |
| BESOIN D'AUTOFINANCEMENT (1) | I-II | 234 637 354,40 |

OPERATIONS D'ORDRE

| | | |
|--|---------------------------|--------------------------|
| 925 Opérations patrimoniales (à l'intérieur de la section) | 52 040 233,52 | 52 040 233,52 |
| 926 Transferts entre les sections | 205 872 142,50 | 251 151 431,72 |
| TOTAL | III 257 912 376,02 | IV 303 191 665,24 |
| AUTOFINANCEMENT PROPRE A L'EXERCICE (1) | IV-III | 45 279 289,22 |

TOTAL DES OPERATIONS D'INVESTISSEMENT DE L'EXERCICE

| | | |
|--------------|-----------------------------|-----------------------------|
| TOTAL | I+III 733 313 902,02 | II+IV 543 955 836,84 |
|--------------|-----------------------------|-----------------------------|

RESULTATS ANTERIEURS

| | | |
|--|--------------------|---------|
| 001 Solde exécution section investissement | V 196 887 146,67 | VI 0,00 |
| 922 – 1068 Excédents de fonctionnement capitalisés | VII 196 887 146,67 | |

TOTAL DES OPERATIONS D'INVESTISSEMENT DE L'EXERCICE

| | | |
|--|-------------------------------|------------------------------------|
| TOTAL DE LA SECTION | I+III+V 930 201 048,69 | II+IV+VI+VII 740 842 983,51 |
| SOLDE D'EXECUTION (recettes – dépenses) (1) | | -189 358 065,18 |

(1) Mettre le signe (-) en cas de déficit ou (+) en cas d'excédent.

| | |
|---|-----------|
| II – PRESENTATION GENERALE | II |
| EQUILIBRE FINANCIER – FONCTIONNEMENT | C2 |

OPERATIONS REELLES ET MIXTES – Réalisations (y compris sur les restes à réaliser de N-1)

| CHAPITRES | MANDATS | TITRES |
|---|---------------------------|----------------------------|
| 93 Services ventilés | 1 033 269 911,75 | 107 833 772,04 |
| 930 Services généraux | 78 919 270,98 | 8 303 790,11 |
| 931 Formation pro. et apprentissage | 257 383 313,68 | 37 029 650,16 |
| 932 Enseignement | 182 598 552,38 | 11 646 200,39 |
| 933 Culture, sports et loisirs | 25 308 504,95 | 320 997,54 |
| 934 Santé et action sociale | 163 211,75 | 0,00 |
| 935 Aménagement des territoires | 4 558 566,79 | 916 848,90 |
| 936 Gestion des fonds européens | 7 549 530,27 | 7 549 530,27 |
| 937 Environnement | 7 268 808,47 | 73 261,30 |
| 938 Transports | 420 588 001,63 | 39 673 240,76 |
| 939 Action économique | 48 932 150,85 | 2 320 252,61 |
| 94 Services communs non ventilés | 12 825 322,52 | 1 163 279 040,63 |
| 940 Impositions directes | 0,00 | 395 361 655,00 |
| 941 Autres impôts et taxes | 0,00 | 690 800 238,46 |
| 942 Dotations et participations | 0,00 | 71 790 358,54 |
| 943 Opérations financières | 11 026 313,94 | 442 792,40 |
| 944 Frais de fonctionnements groupes d'élus | 803 154,67 | 1,49 |
| 945 Provisions et autres opérations mixtes | 995 853,91 | 4 883 994,74 |
| TOTAL des opérations réelles et mixtes | I 1 046 095 234,27 | II 1 271 112 812,67 |
| SOLDE des opérations réelles et mixtes (1) | II-I | 225 017 578,40 |

OPERATIONS D'ORDRE

| | | |
|--|---------------------------|--------------------------|
| 946 Transferts entre les sections | 251 151 431,72 | 205 872 142,50 |
| 947 Transferts dans section fonctionnement | 0,00 | 0,00 |
| TOTAL | III 251 151 431,72 | IV 205 872 142,50 |
| AUTOFINANCEMENT DEGAGE (1) | III-IV | 45 279 289,22 |

TOTAL DES OPERATIONS D'INVESTISSEMENT DE L'EXERCICE

| | | | | |
|--------------|--------------|-------------------------|--------------|-------------------------|
| TOTAL | I+III | 1 297 246 665,99 | II+IV | 1 476 984 955,17 |
|--------------|--------------|-------------------------|--------------|-------------------------|

RESULTATS ANTERIEURS

| | | | | |
|---|----------|------|-----------|---------------|
| 002 Résultat de fonctionnement reporté de N-1 | V | 0,00 | VI | 16 130 170,33 |
|---|----------|------|-----------|---------------|

TOTAL CUMULE DE LA SECTION

| | | | | |
|---|----------------|-------------------------|-----------------|-------------------------|
| TOTAL DE LA SECTION | I+III+V | 1 297 246 665,99 | II+IV+VI | 1 493 115 125,50 |
| SOLDE D'EXECUTION DE LA SECTION (1) (recettes – dépenses) | | | | 195 868 459,51 |

(1) Mettre le signe (-) en cas de déficit ou (+) en cas d'excédent

| | |
|------------------------------------|-----------|
| II – PRESENTATION GENERALE | II |
| BALANCE GENERALE – DEPENSES | D1 |

| Chapitre nature | Libellé | CREDITS OUVERTS (BP+BS+DM+RAR N-1) | CREDITS EMPLOYES (OU RESTANT A EMPLOYER) | | CREDITS SANS EMPLOI |
|--|--|---------------------------------------|--|---------------------------------|----------------------|
| | | | REALISATIONS (mandats et titres émis) | RESTES A REALISER AU 31/12/N | |
| Dépenses d'investissement – Total | | 982 361 033,92 | 930 201 048,69 | 0,00 | 52 159 985,23 |
| Sous total des opérations réelles et mixtes | | 513 838 483,86 | 475 401 526,00 | 0,00 | 38 436 957,86 |
| 10 | Dotations, fonds divers et réserves | 0,00 | 0,00 | 0,00 | 0,00 |
| 13 | Subventions d'investissement | 0,00 | 0,00 | 0,00 | 0,00 |
| 16 | Emprunts et dettes assimilées | 76 833 338,09 | 61 309 770,37 | 0,00 | 15 523 567,72 |
| 18 | Cpte liaison : affectat° (BA, régie NP) | 0,00 | 0,00 | 0,00 | 0,00 |
| 20 | Immobilisations incorporelles (sauf 204) | 8 130 990,68 | 7 727 968,94 | 0,00 | 403 021,74 |
| 204 | Subventions d'équipement versées | 311 943 406,45 | 295 404 312,76 | 0,00 | 16 539 093,69 |
| 21 | Immobilisations corporelles | 22 371 197,72 | 22 018 250,32 | 0,00 | 352 947,40 |
| 22 | Immobilisations reçues en affectation | 0,00 | 0,00 | 0,00 | 0,00 |
| 23 | Immobilisations en cours | 87 565 439,21 | 82 158 909,97 | 0,00 | 5 406 529,24 |
| 26 | Participations et créances rattachées | 5 331 441,25 | 5 273 048,16 | 0,00 | 58 393,09 |
| 27 | Autres immobilisations financières | 1 502 730,46 | 1 502 125,48 | 0,00 | 604,98 |
| 45 | Opérations pour compte de tiers | 159 940,00 | 7 140,00 | 0,00 | 152 800,00 |
| Sous total des opérations d'ordre | | 271 635 403,39 | 257 912 376,02 | | 13 723 027,37 |
| 925 | Opérations patrimoniales | 72 919 412,56 | 52 040 233,52 | | 20 879 179,04 |
| 926 | Transferts entre les sections | 198 715 990,83 | 205 872 142,50 | | -7 156 151,67 |
| Pour information : 001 solde d'exécution de la SI reporté N-1 | | 196 887 146,67 | 196 887 146,67 | | |

| Chapitre nature | Libellé | CREDITS OUVERTS (BP+BS+DM+RAR N-1) | CREDITS EMPLOYES (OU RESTANT A EMPLOYER) | | | CREDITS SANS EMPLOI |
|--|--|---------------------------------------|--|---------------------------------|---------------------------------|-----------------------|
| | | | REALISATIONS (mandats et titres émis) | CHARGES / PRODUITS RATTACHES | RESTES A REALISER AU 31/12/N | |
| Dépenses de fonctionnement – Total | | 1 491 102 613,49 | 1 295 125 878,22 | 2 120 787,77 | 0,00 | 193 855 947,50 |
| Sous total des opérations réelles et mixtes | | 1 074 903 432,45 | 1 043 974 446,50 | 2 120 787,77 | 0,00 | 28 808 198,18 |
| 011 | Charges à caractère général | 255 212 291,34 | 245 347 019,00 | 661 439,57 | 0,00 | 9 203 832,77 |
| 012 | Charges de personnel et frais assimilés | 174 206 367,70 | 171 267 485,58 | 424 621,07 | 0,00 | 2 514 261,05 |
| 014 | Atténuations de produits | 23 584 377,15 | 23 395 447,59 | 0,00 | 0,00 | 188 929,56 |
| 65 | Autres charges de gestion courante (sauf 6586) | 609 162 456,41 | 593 361 765,94 | 63 439,17 | 0,00 | 15 737 251,30 |
| 6586 | Frais de fonctionnement groupes d'élus | 1 031 506,23 | 790 320,69 | 12 832,39 | 0,00 | 228 353,15 |
| 66 | Charges financières | 10 042 125,13 | 8 682 687,75 | 958 455,57 | 0,00 | 400 981,81 |
| 67 | Charges exceptionnelles | 164 308,49 | 133 866,04 | 0,00 | 0,00 | 30 442,45 |
| 945 | Provisions et autres opérations mixtes | 1 500 000,00 | 995 853,91 | | | 504 146,09 |
| Sous total des opérations d'ordre | | 416 199 181,04 | 251 151 431,72 | | | 165 047 749,32 |

| Chapitre nature | Libellé | CREDITS OUVERTS (BP+BS+DM+RAR N-1) | CREDITS EMPLOYES (OU RESTANT A EMPLOYER) | | | CREDITS SANS EMPLOI |
|--|--|---------------------------------------|--|---------------------------------|---------------------------------|------------------------|
| | | | REALISATIONS (mandats et titres émis) | CHARGES / PRODUITS RATTACHES | RESTES A REALISER AU 31/12/N | |
| 946 | Transferts entre les sections | 243 328 564,52 | 251 151 431,72 | | | -7 822 867,20 |
| 947 | Transferts dans section fonctionnement | 0,00 | 0,00 | | | 0,00 |
| 953 | Virement à la section d'investissement | 172 870 616,52 | | | | |
| Pour information : 002 résultat de fonctionnement reporté N-1 | | 0,00 | 0,00 | | | |

| | |
|------------------------------------|-----------|
| II – PRESENTATION GENERALE | II |
| BALANCE GENERALE – RECETTES | D2 |

| Chapitre nature | Libellé | CREDITS OUVERTS (BP+BS+DM+RAR N-1) | CREDITS EMPLOYES (OU RESTANT A EMPLOYER) | | CREDITS SANS EMPLOI |
|--|---|---------------------------------------|--|---------------------------------|-----------------------|
| | | | REALISATIONS (mandats et titres émis) | RESTES A REALISER AU 31/12/N | |
| Recettes d'investissement – Total | | 982 361 033,92 | 740 842 983,51 | 0,00 | 241 518 050,41 |
| Sous total des opérations réelles et mixtes | | 296 355 293,65 | 240 764 171,60 | 0,00 | 55 591 122,05 |
| 10 | Dotations, fonds divers et réserves (sauf 1068) | 51 353 000,00 | 51 187 744,00 | 0,00 | 165 256,00 |
| 13 | Subventions d'investissement | 56 562 310,13 | 56 167 931,95 | 0,00 | 394 378,18 |
| 16 | Emprunts et dettes assimilées | 176 318 983,52 | 119 666 671,33 | 0,00 | 56 652 312,19 |
| 18 | Cpte liaison : affectat° (BA, régie NP) | 0,00 | 0,00 | 0,00 | 0,00 |
| 20 | Immobilisations incorporelles (sauf 204) (1) | 0,00 | 58,32 | 0,00 | -58,32 |
| 204 | Subventions d'équipement versées (1) | 4 721 000,00 | 5 954 386,67 | 0,00 | -1 233 386,67 |
| 21 | Immobilisations corporelles (1) | 0,00 | 0,00 | 0,00 | 0,00 |
| 22 | Immobilisations reçues en affectation (1) | 0,00 | 0,00 | 0,00 | 0,00 |
| 23 | Immobilisations en cours (1) | 0,00 | 11 773,94 | 0,00 | -11 773,94 |
| 26 | Participations et créances rattachées | 0,00 | 0,00 | 0,00 | 0,00 |
| 27 | Autres immobilisations financières | 6 430 000,00 | 6 635 605,39 | 0,00 | -205 605,39 |
| 45 | Opérations pour compte de tiers | 670 000,00 | 1 140 000,00 | 0,00 | -470 000,00 |
| 954 | Produits des cessions d'immobilisations | 300 000,00 | | 0,00 | |
| Sous total des opérations d'ordre | | 489 118 593,60 | 303 191 665,24 | | 185 926 928,36 |
| 925 | Opérations patrimoniales | 72 919 412,56 | 52 040 233,52 | | 20 879 179,04 |
| 926 | Transferts entre les sections | 243 328 564,52 | 251 151 431,72 | | -7 822 867,20 |
| 951 | Virement de la section de fonctionnement | 172 870 616,52 | | | |
| 922-1068 | Excédents de fonctionnement capitalisés | 196 887 146,67 | 196 887 146,67 | | 0,00 |
| Pour information : 001 solde d'exécution de la SI reporté N-1 | | 0,00 | 0,00 | | |

(1) Exceptionnellement, les comptes 20, 204, 21, 22 et 23 sont en recettes réelles en cas de réduction ou d'annulation de mandats donnant lieu à reversement.

| Chapitre nature | Libellé | CREDITS OUVERTS (BP+BS+DM+RAR N-1) | CREDITS EMPLOYES (OU RESTANT A EMPLOYER) | | | CREDITS SANS EMPLOI |
|--|--|---------------------------------------|--|---------------------------------|---------------------------------|------------------------|
| | | | REALISATIONS (mandats et titres émis) | CHARGES / PRODUITS RATTACHES | RESTES A REALISER AU 31/12/N | |
| Recettes de fonctionnement – Total | | 1 491 102 613,49 | 1 472 045 695,56 | 21 069 429,94 | 0,00 | -2 012 512,01 |
| Sous total des opérations réelles et mixtes | | 1 276 256 452,33 | 1 250 043 382,73 | 21 069 429,94 | 0,00 | 5 143 639,66 |
| 013 | Atténuations de charges | 1 050 000,00 | 1 265 608,23 | 0,00 | 0,00 | -215 608,23 |
| 70 | Produits services, domaine, ventes div | 3 947 000,00 | 3 350 187,09 | 0,00 | 0,00 | 596 812,91 |
| 731 | Impôts locaux | 425 895 420,00 | 423 266 253,64 | 0,00 | 0,00 | 2 629 166,36 |
| 73 | Impôts et taxes (sauf 731) | 687 206 936,00 | 669 742 795,31 | 21 057 443,15 | 0,00 | -3 593 302,46 |
| 74 | Dotations, subventions et participations | 144 251 691,33 | 135 549 223,46 | 0,00 | 0,00 | 8 702 467,87 |
| 75 | Autres produits de gestion courante | 1 609 000,00 | 755 665,91 | 0,00 | 0,00 | 853 334,09 |
| 76 | Produits financiers | 1 054 676,00 | 1 405 404,24 | 11 986,79 | 0,00 | -362 715,03 |
| 77 | Produits exceptionnels | 6 357 735,00 | 9 824 250,11 | 0,00 | 0,00 | -3 466 515,11 |
| 945 | Provisions et autres opérations mixtes | 4 883 994,00 | 4 883 994,74 | | | -0,74 |
| Sous total des opérations d'ordre | | 198 715 990,83 | 205 872 142,50 | | | -7 156 151,67 |
| 946 | Transferts entre les sections | 198 715 990,83 | 205 872 142,50 | | | -7 156 151,67 |
| 947 | Transferts dans section fonctionnement | 0,00 | 0,00 | | | 0,00 |
| Pour information : 002 résultat de fonctionnement reporté N-1 | | 16 130 170,33 | 16 130 170,33 | | | |

| | |
|---|------------|
| III – VOTE DU BUDGET | III |
| A – SECTION D'INVESTISSEMENT – VUE D'ENSEMBLE – DEPENSES | A |

DEPENSES

| Chapitre nature | Libellé | CREDITS OUVERTS (BP+BS+DM+RAR N-1) | CREDITS EMPLOYES (OU RESTANT A EMPLOYER) | | CREDITS SANS EMPLOI | Pour information, dépenses gérées dans le cadre d'une AP | Pour information, dépenses gérées hors AP |
|--|---|---------------------------------------|---|---------------------------------|------------------------|---|---|
| | | | REALISATIONS (mandats émis) | RESTES A REALISER au 31/12/N | | | |
| Dépenses d'investissement – Total | | 982 361 033,92 | 930 201 048,69 | 0,00 | 52 159 985,23 | 414 070 166,14 | 319 243 735,88 |
| 90 | Opérations ventilées | 437 005 145,77 | 414 091 755,63 | 0,00 | 22 913 390,14 | 414 070 166,14 | 21 589,49 |
| 900 | Services généraux | 14 578 679,67 | 14 248 643,50 | 0,00 | 330 036,17 | 14 227 054,01 | 21 589,49 |
| 901 | Formation pro. et apprentissage | 22 220 410,78 | 21 322 825,01 | 0,00 | 897 585,77 | 21 322 825,01 | 0,00 |
| 902 | Enseignement | 124 871 114,33 | 118 910 281,73 | 0,00 | 5 960 832,60 | 118 910 281,73 | 0,00 |
| 903 | Culture, sports et loisirs | 13 685 358,24 | 13 417 389,35 | 0,00 | 267 968,89 | 13 417 389,35 | 0,00 |
| 904 | Santé et action sociale | 2 469 020,00 | 1 876 683,15 | 0,00 | 592 336,85 | 1 876 683,15 | 0,00 |
| 905 | Aménagement des territoires | 42 613 263,70 | 41 097 489,98 | 0,00 | 1 515 773,72 | 41 097 489,98 | 0,00 |
| 906 | Gestion des fonds européens | 23 673 828,13 | 23 073 328,34 | 0,00 | 600 499,79 | 23 073 328,34 | 0,00 |
| 907 | Environnement | 13 476 847,67 | 13 123 669,80 | 0,00 | 353 177,87 | 13 123 669,80 | 0,00 |
| 908 | Transports | 126 692 416,53 | 115 152 335,38 | 0,00 | 11 540 081,15 | 115 152 335,38 | 0,00 |
| 909 | Action économique | 52 724 206,72 | 51 869 109,39 | 0,00 | 855 097,33 | 51 869 109,39 | 0,00 |
| 92 | Opérations non ventilées | 348 468 741,48 | 319 222 146,39 | 0,00 | 29 246 595,09 | | 319 222 146,39 |
| 921 | Taxes non affectées | 0,00 | 0,00 | 0,00 | 0,00 | | 0,00 |
| 922 | Dotations et participations | 0,00 | 0,00 | 0,00 | 0,00 | | 0,00 |
| 923 | Dettes et autres opérations financières | 76 833 338,09 | 61 309 770,37 | 0,00 | 15 523 567,72 | | 61 309 770,37 |
| 925 | Opérations patrimoniales | 72 919 412,56 | 52 040 233,52 | | 20 879 179,04 | | 52 040 233,52 |
| 926 | Transferts entre les sections | 198 715 990,83 | 205 872 142,50 | | -7 156 151,67 | | 205 872 142,50 |
| Pour information : 001 solde d'exécution de la SI reporté N-1 | | 196 887 146,67 | 196 887 146,67 | | | | |

| | |
|--|------------|
| III – VOTE DU BUDGET | III |
| A – SECTION D'INVESTISSEMENT – VUE D'ENSEMBLE | A |

RECETTES

| Chapitre nature | Libellé | CREDITS OUVERTS (BP+BS+DM+RAR N-1) | CREDITS EMPLOYES (OU RESTANT A EMPLOYER) | | CREDITS SANS EMPLOI |
|--|--|---------------------------------------|---|---------------------------------|-----------------------|
| | | | REALISATIONS (titres émis) | RESTES A REALISER au 31/12/N | |
| Recettes d'investissement – Total | | 982 361 033,92 | 740 842 983,51 | 0,00 | 241 518 050,41 |
| 90 | Opérations ventilées | 68 383 310,13 | 69 909 756,27 | 0,00 | -1 526 446,14 |
| 900 | Services généraux | 0,00 | 3 887,52 | 0,00 | -3 887,52 |
| 901 | Formation pro. et apprentissage | 0,00 | 0,00 | 0,00 | 0,00 |
| 902 | Enseignement | 32 080 694,00 | 32 854 431,35 | 0,00 | -773 737,35 |
| 903 | Culture, sports et loisirs | 0,00 | 0,00 | 0,00 | 0,00 |
| 904 | Santé et action sociale | 0,00 | 0,00 | 0,00 | 0,00 |
| 905 | Aménagement des territoires | 1 200 000,00 | 1 353 907,21 | 0,00 | -153 907,21 |
| 906 | Gestion des fonds européens | 23 673 828,13 | 23 073 328,34 | 0,00 | 600 499,79 |
| 907 | Environnement | 68 750,00 | 86 350,00 | 0,00 | -17 600,00 |
| 908 | Transports | 4 930 038,00 | 5 880 392,99 | 0,00 | -950 354,99 |
| 909 | Action économique | 6 430 000,00 | 6 657 458,86 | 0,00 | -227 458,86 |
| 92 | Opérations non ventilées | 543 919 960,60 | 474 046 080,57 | 0,00 | 69 873 880,03 |
| 921 | Taxes non affectées | 0,00 | 0,00 | 0,00 | 0,00 |
| 922 | Dotations et participations (sauf R922-1068) | 51 353 000,00 | 51 187 744,00 | 0,00 | 165 256,00 |
| 923 | Dettes et autres opérations financières | 176 318 983,52 | 119 666 671,33 | 0,00 | 56 652 312,19 |
| 925 | Opérations patrimoniales | 72 919 412,56 | 52 040 233,52 | | 20 879 179,04 |
| 926 | Transferts entre les sections | 243 328 564,52 | 251 151 431,72 | | -7 822 867,20 |
| 95 | Chapitre de prévision sans réalisation | 173 170 616,52 | | 0,00 | |
| 951 | Virement de la section de fonctionnement(1) | 172 870 616,52 | | | |
| 954 | Produits des cessions d'immobilisations (1) | 300 000,00 | | 0,00 | |
| 922-1068 | Excédents de fonctionnement capitalisés (2) | 196 887 146,67 | 196 887 146,67 | | 0,00 |
| Pour information : 001 solde d'exécution de la SI reporté N-1 | | 0,00 | 0,00 | | |

(1) Pour mémoire, crédits ouverts au budget mais ne faisant pas l'objet d'émission d'un titre ou d'un mandat (opération sans réalisation).

(2) Il s'agit des seules écritures d'ordre mixte au 1068.

| | |
|---|--------------|
| III – VOTE DU BUDGET | III |
| A – SECTION D'INVESTISSEMENT – 90 OPERATIONS VENTILEES | A 900 |
| Détail par articles | |

CHAPITRE 900 – Services généraux AP (1) = 11 631 410,55

| | 2 Administration générale | | | | | 3 Sécurité | 4 Actions interrégionales, européennes | | | | | TOTAL DU CHAPITRE | |
|--|---|-------------------------------------|---------------------------|---|---|---------------|---|----------------------------------|------------------------------|--|--|----------------------|---|
| | 20 Administration générale collectivité | | 21 Conseil Régional | 22 Conseil Economique et Social Régional | 23 Conseil culture, éducation et environnement | | 28 Autres organismes | 41 Actions interrégionales | 42 Actions européennes | 43 Actions relevant de la subvent* globale | 44 Aide publique au développement | | 48 Autres actions internationales |
| | 201 Personnel non ventilé | 202 Autres moyens généraux | | | | | | | | | | | |

DEPENSES D'EQUIPEMENT DANS LE CADRE D'UNE AUTORISATION DE PROGRAMME

| | | | | | | | | | | | | | |
|---------------------|------|------------------|------|------|------|------|------|-----------|------|------|------------|------|---------------|
| Crédits votés (2) | 0,00 | 14 241 209,67 | 0,00 | 0,00 | 0,00 | 0,00 | 0,00 | 17 500,00 | 0,00 | 0,00 | 262 970,00 | 0,00 | 14 521 679,67 |
| Réalisations | 0,00 | 13 984 145,61 | 0,00 | 0,00 | 0,00 | 0,00 | 0,00 | 1 952,40 | 0,00 | 0,00 | 240 956,00 | 0,00 | 14 227 054,01 |
| Restes à réaliser | 0,00 | 0,00 | 0,00 | 0,00 | 0,00 | 0,00 | 0,00 | 0,00 | 0,00 | 0,00 | 0,00 | 0,00 | 0,00 |
| Crédits sans emploi | 0,00 | 257 064,06 | 0,00 | 0,00 | 0,00 | 0,00 | 0,00 | 15 547,60 | 0,00 | 0,00 | 22 014,00 | 0,00 | 294 625,66 |

DEPENSES D'EQUIPEMENT HORS LE CADRE D'UNE AUTORISATION DE PROGRAMME

| | | | | | | | | | | | | | |
|---------------------|-----------|------|------|------|------|------|------|------|------|------|------|------|-----------|
| Crédits votés (2) | 57 000,00 | 0,00 | 0,00 | 0,00 | 0,00 | 0,00 | 0,00 | 0,00 | 0,00 | 0,00 | 0,00 | 0,00 | 57 000,00 |
| Réalisations | 21 589,49 | 0,00 | 0,00 | 0,00 | 0,00 | 0,00 | 0,00 | 0,00 | 0,00 | 0,00 | 0,00 | 0,00 | 21 589,49 |
| Restes à réaliser | 0,00 | 0,00 | 0,00 | 0,00 | 0,00 | 0,00 | 0,00 | 0,00 | 0,00 | 0,00 | 0,00 | 0,00 | 0,00 |
| Crédits sans emploi | 35 410,51 | 0,00 | 0,00 | 0,00 | 0,00 | 0,00 | 0,00 | 0,00 | 0,00 | 0,00 | 0,00 | 0,00 | 35 410,51 |

RECETTES AFFECTEES AUX EQUIPEMENTS

| | | | | | | | | | | | | | |
|-----------------------------------|------|-----------|------|------|------|------|------|------|------|------|------|------|-----------|
| Crédits votés (2) | 0,00 | 0,00 | 0,00 | 0,00 | 0,00 | 0,00 | 0,00 | 0,00 | 0,00 | 0,00 | 0,00 | 0,00 | 0,00 |
| Financement par le tiers de l'op. | | 0,00 | 0,00 | 0,00 | 0,00 | 0,00 | 0,00 | 0,00 | 0,00 | 0,00 | 0,00 | 0,00 | 0,00 |
| Réalisations | 0,00 | 3 887,52 | 0,00 | 0,00 | 0,00 | 0,00 | 0,00 | 0,00 | 0,00 | 0,00 | 0,00 | 0,00 | 3 887,52 |
| Financement par le tiers de l'op. | | 0,00 | 0,00 | 0,00 | 0,00 | 0,00 | 0,00 | 0,00 | 0,00 | 0,00 | 0,00 | 0,00 | 0,00 |
| Restes à réaliser | 0,00 | 0,00 | 0,00 | 0,00 | 0,00 | 0,00 | 0,00 | 0,00 | 0,00 | 0,00 | 0,00 | 0,00 | 0,00 |
| Financement par le tiers de l'op. | | 0,00 | 0,00 | 0,00 | 0,00 | 0,00 | 0,00 | 0,00 | 0,00 | 0,00 | 0,00 | 0,00 | 0,00 |
| Crédits sans emploi | 0,00 | -3 887,52 | 0,00 | 0,00 | 0,00 | 0,00 | 0,00 | 0,00 | 0,00 | 0,00 | 0,00 | 0,00 | -3 887,52 |
| Financement par le tiers de l'op. | | 0,00 | 0,00 | 0,00 | 0,00 | 0,00 | 0,00 | 0,00 | 0,00 | 0,00 | 0,00 | 0,00 | 0,00 |

(1) Il s'agit des nouvelles AP ou des modifications d'AP existantes votées dans l'exercice.

(2) Total des crédits votés (BP + BS + DM).

| | |
|---|--------------|
| III – VOTE DU BUDGET | III |
| A – SECTION D'INVESTISSEMENT – 90 OPERATIONS VENTILEES | A 901 |
| Détail par articles | |

CHAPITRE 901 – Formation professionnelle et apprentissage **AP (1) = 8 359 227,81**

| | 0 Services communs | 1 Formation professionnelle | | | | | | 2 Apprentissage | 3 Formation sanitaire et sociale | TOTAL DU CHAPITRE |
|--|--------------------------|---|---|---|---------------------------------------|--------------------------------------|--------------|--------------------|---|----------------------|
| | | 11 Insertion sociale et professionnelle | 12 Formation professionnalisante personnes | 13 Formation certifiante des personnes | 14 Formation des actifs occupés | 15 Rémunération des stagiaires | 16 Autres | | | |

DEPENSES D'EQUIPEMENT DANS LE CADRE D'UNE AUTORISATION DE PROGRAMME

| | | | | | | | | | | |
|----------------------------|------|------|------|------|------|------|------|---------------|--------------|---------------|
| Crédits votés (2) | 0,00 | 0,00 | 0,00 | 0,00 | 0,00 | 0,00 | 0,00 | 15 718 000,00 | 6 463 985,70 | 22 220 410,78 |
| Réalisations | 0,00 | 0,00 | 0,00 | 0,00 | 0,00 | 0,00 | 0,00 | 15 196 581,60 | 6 090 473,71 | 21 322 825,01 |
| Restes à réaliser | 0,00 | 0,00 | 0,00 | 0,00 | 0,00 | 0,00 | 0,00 | 0,00 | 0,00 | 0,00 |
| Crédits sans emploi | 0,00 | 0,00 | 0,00 | 0,00 | 0,00 | 0,00 | 0,00 | 521 418,40 | 373 511,99 | 897 585,77 |

DEPENSES D'EQUIPEMENT HORS LE CADRE D'UNE AUTORISATION DE PROGRAMME

| | | | | | | | | | | |
|----------------------------|------|------|------|------|------|------|------|------|------|------|
| Crédits votés (2) | 0,00 | 0,00 | 0,00 | 0,00 | 0,00 | 0,00 | 0,00 | 0,00 | 0,00 | 0,00 |
| Réalisations | 0,00 | 0,00 | 0,00 | 0,00 | 0,00 | 0,00 | 0,00 | 0,00 | 0,00 | 0,00 |
| Restes à réaliser | 0,00 | 0,00 | 0,00 | 0,00 | 0,00 | 0,00 | 0,00 | 0,00 | 0,00 | 0,00 |
| Crédits sans emploi | 0,00 | 0,00 | 0,00 | 0,00 | 0,00 | 0,00 | 0,00 | 0,00 | 0,00 | 0,00 |

RECETTES AFFECTEES AUX EQUIPEMENTS

| | | | | | | | | | | |
|-----------------------------------|------|------|------|------|------|------|------|------|------|------|
| Crédits votés (2) | 0,00 | 0,00 | 0,00 | 0,00 | 0,00 | 0,00 | 0,00 | 0,00 | 0,00 | 0,00 |
| Financement par le tiers de l'op. | 0,00 | 0,00 | 0,00 | 0,00 | 0,00 | 0,00 | 0,00 | 0,00 | 0,00 | 0,00 |
| Réalisations | 0,00 | 0,00 | 0,00 | 0,00 | 0,00 | 0,00 | 0,00 | 0,00 | 0,00 | 0,00 |
| Financement par le tiers de l'op. | 0,00 | 0,00 | 0,00 | 0,00 | 0,00 | 0,00 | 0,00 | 0,00 | 0,00 | 0,00 |
| Restes à réaliser | 0,00 | 0,00 | 0,00 | 0,00 | 0,00 | 0,00 | 0,00 | 0,00 | 0,00 | 0,00 |
| Financement par le tiers de l'op. | 0,00 | 0,00 | 0,00 | 0,00 | 0,00 | 0,00 | 0,00 | 0,00 | 0,00 | 0,00 |
| Crédits sans emploi | 0,00 | 0,00 | 0,00 | 0,00 | 0,00 | 0,00 | 0,00 | 0,00 | 0,00 | 0,00 |
| Financement par le tiers de l'op. | 0,00 | 0,00 | 0,00 | 0,00 | 0,00 | 0,00 | 0,00 | 0,00 | 0,00 | 0,00 |

(1) Il s'agit des nouvelles AP ou des modifications d'AP existantes votées dans l'exercice.

(2) Total des crédits votés (BP + BS + DM).

| | |
|---|--------------|
| III – VOTE DU BUDGET | III |
| A – SECTION D'INVESTISSEMENT – 90 OPERATIONS VENTILEES | A 902 |
| Détail par articles | |

CHAPITRE 902 – Enseignement AP (1) = 144 052 748,84

| | 0 Services communs | 1 Enseignement du premier degré | 2 Enseignement du second degré | | | | 3 Enseignement supérieur | 7 Sécurité | 8 Autres services périscolaires et annexes | TOTAL DU CHAPITRE |
|--|--------------------------|---------------------------------------|-----------------------------------|----------------------|---------------------|--|--------------------------------|---------------|---|----------------------|
| | | | 21 Collèges | 22 Lycées publics | 23 Lycées privés | 24 Participations à des cités mixtes | | | | |

DEPENSES D'EQUIPEMENT DANS LE CADRE D'UNE AUTORISATION DE PROGRAMME

| | | | | | | | | | | |
|---------------------|------|------|------|----------------|--------------|------|--------------|------|------|----------------|
| Crédits votés (2) | 0,00 | 0,00 | 0,00 | 112 442 626,46 | 4 642 787,08 | 0,00 | 7 785 700,79 | 0,00 | 0,00 | 124 871 114,33 |
| Réalisations | 0,00 | 0,00 | 0,00 | 107 114 767,97 | 4 642 787,08 | 0,00 | 7 152 726,68 | 0,00 | 0,00 | 118 910 281,73 |
| Restes à réaliser | 0,00 | 0,00 | 0,00 | 0,00 | 0,00 | 0,00 | 0,00 | 0,00 | 0,00 | 0,00 |
| Crédits sans emploi | 0,00 | 0,00 | 0,00 | 5 327 858,49 | 0,00 | 0,00 | 632 974,11 | 0,00 | 0,00 | 5 960 832,60 |

DEPENSES D'EQUIPEMENT HORS LE CADRE D'UNE AUTORISATION DE PROGRAMME

| | | | | | | | | | | |
|---------------------|------|------|------|------|------|------|------|------|------|------|
| Crédits votés (2) | 0,00 | 0,00 | 0,00 | 0,00 | 0,00 | 0,00 | 0,00 | 0,00 | 0,00 | 0,00 |
| Réalisations | 0,00 | 0,00 | 0,00 | 0,00 | 0,00 | 0,00 | 0,00 | 0,00 | 0,00 | 0,00 |
| Restes à réaliser | 0,00 | 0,00 | 0,00 | 0,00 | 0,00 | 0,00 | 0,00 | 0,00 | 0,00 | 0,00 |
| Crédits sans emploi | 0,00 | 0,00 | 0,00 | 0,00 | 0,00 | 0,00 | 0,00 | 0,00 | 0,00 | 0,00 |

RECETTES AFFECTEES AUX EQUIPEMENTS

| | | | | | | | | | | |
|-----------------------------------|------|------|------|---------------|------|------|--------------|------|------|---------------|
| Crédits votés (2) | 0,00 | 0,00 | 0,00 | 31 410 694,00 | 0,00 | 0,00 | 670 000,00 | 0,00 | 0,00 | 32 080 694,00 |
| Financement par le tiers de l'op. | 0,00 | 0,00 | 0,00 | 0,00 | 0,00 | 0,00 | 670 000,00 | 0,00 | 0,00 | 670 000,00 |
| Réalisations | 0,00 | 0,00 | 0,00 | 31 708 431,35 | 0,00 | 0,00 | 1 146 000,00 | 0,00 | 0,00 | 32 854 431,35 |
| Financement par le tiers de l'op. | 0,00 | 0,00 | 0,00 | 0,00 | 0,00 | 0,00 | 1 140 000,00 | 0,00 | 0,00 | 1 140 000,00 |
| Restes à réaliser | 0,00 | 0,00 | 0,00 | 0,00 | 0,00 | 0,00 | 0,00 | 0,00 | 0,00 | 0,00 |
| Financement par le tiers de l'op. | 0,00 | 0,00 | 0,00 | 0,00 | 0,00 | 0,00 | 0,00 | 0,00 | 0,00 | 0,00 |
| Crédits sans emploi | 0,00 | 0,00 | 0,00 | -297 737,35 | 0,00 | 0,00 | -476 000,00 | 0,00 | 0,00 | -773 737,35 |
| Financement par le tiers de l'op. | 0,00 | 0,00 | 0,00 | 0,00 | 0,00 | 0,00 | -470 000,00 | 0,00 | 0,00 | -470 000,00 |

(1) Il s'agit des nouvelles AP ou des modifications d'AP existantes votées dans l'exercice.

(2) Total des crédits votés (BP + BS + DM).

| | |
|---|--------------|
| III – VOTE DU BUDGET | III |
| A – SECTION D'INVESTISSEMENT – 90 OPERATIONS VENTILEES | A 903 |
| Détail par articles | |

CHAPITRE 903 – Culture, sports et loisirs **AP (1) = 10 324 123,38**

| | 0 Services communs | 1 Culture | | | 2 Sports | 3 Loisirs | 7 Sécurité | TOTAL DU CHAPITRE |
|--|-----------------------|-------------------------------|---|---|-------------|--------------|---------------|----------------------|
| | | 11 Enseignement artistique | 12 Activités culturelles et artistiques | 13 Patrimoine (bibliothèques, musées, ...) | | | | |

DEPENSES D'EQUIPEMENT DANS LE CADRE D'UNE AUTORISATION DE PROGRAMME

| | | | | | | | | |
|---------------------|------|------|--------------|--------------|--------------|------|------|---------------|
| Crédits votés (2) | 0,00 | 0,00 | 1 807 660,30 | 4 340 535,80 | 7 537 162,14 | 0,00 | 0,00 | 13 685 358,24 |
| Réalisations | 0,00 | 0,00 | 1 799 019,05 | 4 105 916,39 | 7 512 453,91 | 0,00 | 0,00 | 13 417 389,35 |
| Restes à réaliser | 0,00 | 0,00 | 0,00 | 0,00 | 0,00 | 0,00 | 0,00 | 0,00 |
| Crédits sans emploi | 0,00 | 0,00 | 8 641,25 | 234 619,41 | 24 708,23 | 0,00 | 0,00 | 267 968,89 |

DEPENSES D'EQUIPEMENT HORS LE CADRE D'UNE AUTORISATION DE PROGRAMME

| | | | | | | | | |
|---------------------|------|------|------|------|------|------|------|------|
| Crédits votés (2) | 0,00 | 0,00 | 0,00 | 0,00 | 0,00 | 0,00 | 0,00 | 0,00 |
| Réalisations | 0,00 | 0,00 | 0,00 | 0,00 | 0,00 | 0,00 | 0,00 | 0,00 |
| Restes à réaliser | 0,00 | 0,00 | 0,00 | 0,00 | 0,00 | 0,00 | 0,00 | 0,00 |
| Crédits sans emploi | 0,00 | 0,00 | 0,00 | 0,00 | 0,00 | 0,00 | 0,00 | 0,00 |

RECETTES AFFECTEES AUX EQUIPEMENTS

| | | | | | | | | |
|-----------------------------------|------|------|------|------|------|------|------|------|
| Crédits votés (2) | 0,00 | 0,00 | 0,00 | 0,00 | 0,00 | 0,00 | 0,00 | 0,00 |
| Financement par le tiers de l'op. | 0,00 | 0,00 | 0,00 | 0,00 | 0,00 | 0,00 | 0,00 | 0,00 |
| Réalisations | 0,00 | 0,00 | 0,00 | 0,00 | 0,00 | 0,00 | 0,00 | 0,00 |
| Financement par le tiers de l'op. | 0,00 | 0,00 | 0,00 | 0,00 | 0,00 | 0,00 | 0,00 | 0,00 |
| Restes à réaliser | 0,00 | 0,00 | 0,00 | 0,00 | 0,00 | 0,00 | 0,00 | 0,00 |
| Financement par le tiers de l'op. | 0,00 | 0,00 | 0,00 | 0,00 | 0,00 | 0,00 | 0,00 | 0,00 |
| Crédits sans emploi | 0,00 | 0,00 | 0,00 | 0,00 | 0,00 | 0,00 | 0,00 | 0,00 |
| Financement par le tiers de l'op. | 0,00 | 0,00 | 0,00 | 0,00 | 0,00 | 0,00 | 0,00 | 0,00 |

(1) Il s'agit des nouvelles AP ou des modifications d'AP existantes votées dans l'exercice.

(2) Total des crédits votés (BP + BS + DM).

| | |
|---|--------------|
| III – VOTE DU BUDGET | III |
| A – SECTION D'INVESTISSEMENT – 90 OPERATIONS VENTILEES | A 904 |
| Détail par articles | |

CHAPITRE 904 – Santé et action sociale **AP (1) = 2 997 520,37**

| | 0 Services communs | 1 Santé | 2 Action sociale | 7 Sécurité alimentaire | TOTAL DU CHAPITRE |
|--|-----------------------|------------|---------------------|---------------------------|-------------------|
|--|-----------------------|------------|---------------------|---------------------------|-------------------|

DEPENSES D'EQUIPEMENT DANS LE CADRE D'UNE AUTORISATION DE PROGRAMME

| | | | | | |
|----------------------------|------|--------------|------|------|--------------|
| Crédits votés (2) | 0,00 | 2 469 020,00 | 0,00 | 0,00 | 2 469 020,00 |
| Réalisations | 0,00 | 1 876 683,15 | 0,00 | 0,00 | 1 876 683,15 |
| Restes à réaliser | 0,00 | 0,00 | 0,00 | 0,00 | 0,00 |
| Crédits sans emploi | 0,00 | 592 336,85 | 0,00 | 0,00 | 592 336,85 |

DEPENSES D'EQUIPEMENT HORS LE CADRE D'UNE AUTORISATION DE PROGRAMME

| | | | | | |
|----------------------------|------|------|------|------|------|
| Crédits votés (2) | 0,00 | 0,00 | 0,00 | 0,00 | 0,00 |
| Réalisations | 0,00 | 0,00 | 0,00 | 0,00 | 0,00 |
| Restes à réaliser | 0,00 | 0,00 | 0,00 | 0,00 | 0,00 |
| Crédits sans emploi | 0,00 | 0,00 | 0,00 | 0,00 | 0,00 |

RECETTES AFFECTEES AUX EQUIPEMENTS

| | | | | | |
|-----------------------------------|------|------|------|------|------|
| Crédits votés (2) | 0,00 | 0,00 | 0,00 | 0,00 | 0,00 |
| Financement par le tiers de l'op. | 0,00 | 0,00 | 0,00 | 0,00 | 0,00 |
| Réalisations | 0,00 | 0,00 | 0,00 | 0,00 | 0,00 |
| Financement par le tiers de l'op. | 0,00 | 0,00 | 0,00 | 0,00 | 0,00 |
| Restes à réaliser | 0,00 | 0,00 | 0,00 | 0,00 | 0,00 |
| Financement par le tiers de l'op. | 0,00 | 0,00 | 0,00 | 0,00 | 0,00 |
| Crédits sans emploi | 0,00 | 0,00 | 0,00 | 0,00 | 0,00 |
| Financement par le tiers de l'op. | 0,00 | 0,00 | 0,00 | 0,00 | 0,00 |

(1) Il s'agit des nouvelles AP ou des modifications d'AP existantes votées dans l'exercice.

(2) Total des crédits votés (BP + BS + DM).

| | |
|---|--------------|
| III – VOTE DU BUDGET | III |
| A – SECTION D'INVESTISSEMENT – 90 OPERATIONS VENTILEES | A 905 |
| Détail par articles | |

CHAPITRE 905 – Aménagement des territoires AP (1) = 44 239 539,10

| | 0 Services communs | 1 Politique de la ville | 2 Agglomérations et villes moyennes | 3 Espace rural, autres espaces de développ | 4 Habitat - (Logement) | 5 Actions en faveur du littoral | 6 Technologies informat° et communicat° | 7 Sécurité | 8 Autres actions | TOTAL DU CHAPITRE |
|--|-----------------------|----------------------------|---|--|------------------------------|---------------------------------------|--|---------------|---------------------|----------------------|
|--|-----------------------|----------------------------|---|--|------------------------------|---------------------------------------|--|---------------|---------------------|----------------------|

DEPENSES D'EQUIPEMENT DANS LE CADRE D'UNE AUTORISATION DE PROGRAMME

| | | | | | | | | | | |
|----------------------------|----------|--------------|---------------|---------------|--------------|------|--------------|------|------|---------------|
| Crédits votés (2) | 5 000,00 | 3 139 944,01 | 11 178 411,73 | 17 176 982,73 | 3 648 083,98 | 0,00 | 7 464 841,25 | 0,00 | 0,00 | 42 613 263,70 |
| Réalisations | 528,00 | 2 921 136,58 | 10 718 653,38 | 16 566 283,73 | 3 427 241,68 | 0,00 | 7 463 646,61 | 0,00 | 0,00 | 41 097 489,98 |
| Restes à réaliser | 0,00 | 0,00 | 0,00 | 0,00 | 0,00 | 0,00 | 0,00 | 0,00 | 0,00 | 0,00 |
| Crédits sans emploi | 4 472,00 | 218 807,43 | 459 758,35 | 610 699,00 | 220 842,30 | 0,00 | 1 194,64 | 0,00 | 0,00 | 1 515 773,72 |

DEPENSES D'EQUIPEMENT HORS LE CADRE D'UNE AUTORISATION DE PROGRAMME

| | | | | | | | | | | |
|----------------------------|------|------|------|------|------|------|------|------|------|------|
| Crédits votés (2) | 0,00 | 0,00 | 0,00 | 0,00 | 0,00 | 0,00 | 0,00 | 0,00 | 0,00 | 0,00 |
| Réalisations | 0,00 | 0,00 | 0,00 | 0,00 | 0,00 | 0,00 | 0,00 | 0,00 | 0,00 | 0,00 |
| Restes à réaliser | 0,00 | 0,00 | 0,00 | 0,00 | 0,00 | 0,00 | 0,00 | 0,00 | 0,00 | 0,00 |
| Crédits sans emploi | 0,00 | 0,00 | 0,00 | 0,00 | 0,00 | 0,00 | 0,00 | 0,00 | 0,00 | 0,00 |

RECETTES AFFECTEES AUX EQUIPEMENTS

| | | | | | | | | | | |
|-----------------------------------|------|------|------------|-----------|------|------|--------------|------|------|--------------|
| Crédits votés (2) | 0,00 | 0,00 | 0,00 | 0,00 | 0,00 | 0,00 | 1 200 000,00 | 0,00 | 0,00 | 1 200 000,00 |
| Financement par le tiers de l'op. | 0,00 | 0,00 | 0,00 | 0,00 | 0,00 | 0,00 | 0,00 | 0,00 | 0,00 | 0,00 |
| Réalisations | 0,00 | 0,00 | 23 012,61 | 1 600,00 | 0,00 | 0,00 | 1 329 294,60 | 0,00 | 0,00 | 1 353 907,21 |
| Financement par le tiers de l'op. | 0,00 | 0,00 | 0,00 | 0,00 | 0,00 | 0,00 | 0,00 | 0,00 | 0,00 | 0,00 |
| Restes à réaliser | 0,00 | 0,00 | 0,00 | 0,00 | 0,00 | 0,00 | 0,00 | 0,00 | 0,00 | 0,00 |
| Financement par le tiers de l'op. | 0,00 | 0,00 | 0,00 | 0,00 | 0,00 | 0,00 | 0,00 | 0,00 | 0,00 | 0,00 |
| Crédits sans emploi | 0,00 | 0,00 | -23 012,61 | -1 600,00 | 0,00 | 0,00 | -129 294,60 | 0,00 | 0,00 | -153 907,21 |
| Financement par le tiers de l'op. | 0,00 | 0,00 | 0,00 | 0,00 | 0,00 | 0,00 | 0,00 | 0,00 | 0,00 | 0,00 |

(1) Il s'agit des nouvelles AP ou des modifications d'AP existantes votées dans l'exercice.

(2) Total des crédits votés (BP + BS + DM).

| | |
|---|--------------|
| III – VOTE DU BUDGET | III |
| A – SECTION D'INVESTISSEMENT – 90 OPERATIONS VENTILEES | A 906 |
| Détail par articles | |

CHAPITRE 906 – Gestion des fonds européens AP (1) = 35 901 093,64

| | 1 FSE | 2 FEDER | 3 Autres | | TOTAL DU CHAPITRE |
|--|----------|------------|--------------|-------------|-------------------|
| | | | 30 FEADER | 31 FEAMP | |

DEPENSES D'EQUIPEMENT DANS LE CADRE D'UNE AUTORISATION DE PROGRAMME

| | | | | | |
|---------------------|------|---------------|------|------|---------------|
| Crédits votés (2) | 0,00 | 23 673 828,13 | 0,00 | 0,00 | 23 673 828,13 |
| Réalisations | 0,00 | 23 073 328,34 | 0,00 | 0,00 | 23 073 328,34 |
| Restes à réaliser | 0,00 | 0,00 | 0,00 | 0,00 | 0,00 |
| Crédits sans emploi | 0,00 | 600 499,79 | 0,00 | 0,00 | 600 499,79 |

DEPENSES D'EQUIPEMENT HORS LE CADRE D'UNE AUTORISATION DE PROGRAMME

| | | | | | |
|---------------------|------|------|------|------|------|
| Crédits votés (2) | 0,00 | 0,00 | 0,00 | 0,00 | 0,00 |
| Réalisations | 0,00 | 0,00 | 0,00 | 0,00 | 0,00 |
| Restes à réaliser | 0,00 | 0,00 | 0,00 | 0,00 | 0,00 |
| Crédits sans emploi | 0,00 | 0,00 | 0,00 | 0,00 | 0,00 |

RECETTES AFFECTEES AUX EQUIPEMENTS

| | | | | | |
|-----------------------------------|------|---------------|------|------|---------------|
| Crédits votés (2) | 0,00 | 23 673 828,13 | 0,00 | 0,00 | 23 673 828,13 |
| Financement par le tiers de l'op. | 0,00 | 0,00 | 0,00 | 0,00 | 0,00 |
| Réalisations | 0,00 | 23 073 328,34 | 0,00 | 0,00 | 23 073 328,34 |
| Financement par le tiers de l'op. | 0,00 | 0,00 | 0,00 | 0,00 | 0,00 |
| Restes à réaliser | 0,00 | 0,00 | 0,00 | 0,00 | 0,00 |
| Financement par le tiers de l'op. | 0,00 | 0,00 | 0,00 | 0,00 | 0,00 |
| Crédits sans emploi | 0,00 | 600 499,79 | 0,00 | 0,00 | 600 499,79 |
| Financement par le tiers de l'op. | 0,00 | 0,00 | 0,00 | 0,00 | 0,00 |

(1) Il s'agit des nouvelles AP ou des modifications d'AP existantes votées dans l'exercice.

(2) Total des crédits votés (BP + BS + DM).

| | |
|---|--------------|
| III – VOTE DU BUDGET | III |
| A – SECTION D'INVESTISSEMENT – 90 OPERATIONS VENTILEES | A 907 |
| Détail par articles | |

CHAPITRE 907 – Environnement **AP (1) = 18 129 192,75**

| | 0 Services communs | 1 Actions transversales | 2 Actions en matière des déchets | 3 Politique de l'air | 4 Politique de l'eau | 5 Politique de l'énergie | 6 Patrimoine naturel | 7 Environnement infrastructures transport | 8 Autres actions | TOTAL DU CHAPITRE |
|--|--------------------------|-------------------------------|--|-------------------------|-------------------------|--------------------------------|-------------------------|--|---------------------|----------------------|
|--|--------------------------|-------------------------------|--|-------------------------|-------------------------|--------------------------------|-------------------------|--|---------------------|----------------------|

DEPENSES D'EQUIPEMENT DANS LE CADRE D'UNE AUTORISATION DE PROGRAMME

| | | | | | | | | | | |
|---------------------|------|------------|-----------|------|--------------|--------------|--------------|------|-----------|---------------|
| Crédits votés (2) | 0,00 | 102 949,50 | 33 552,40 | 0,00 | 1 094 262,40 | 9 981 661,22 | 2 249 902,39 | 0,00 | 14 519,76 | 13 476 847,67 |
| Réalisations | 0,00 | 102 949,50 | 33 552,40 | 0,00 | 1 094 258,31 | 9 831 523,69 | 2 046 866,14 | 0,00 | 14 519,76 | 13 123 669,80 |
| Restes à réaliser | 0,00 | 0,00 | 0,00 | 0,00 | 0,00 | 0,00 | 0,00 | 0,00 | 0,00 | 0,00 |
| Crédits sans emploi | 0,00 | 0,00 | 0,00 | 0,00 | 4,09 | 150 137,53 | 203 036,25 | 0,00 | 0,00 | 353 177,87 |

DEPENSES D'EQUIPEMENT HORS LE CADRE D'UNE AUTORISATION DE PROGRAMME

| | | | | | | | | | | |
|---------------------|------|------|------|------|------|------|------|------|------|------|
| Crédits votés (2) | 0,00 | 0,00 | 0,00 | 0,00 | 0,00 | 0,00 | 0,00 | 0,00 | 0,00 | 0,00 |
| Réalisations | 0,00 | 0,00 | 0,00 | 0,00 | 0,00 | 0,00 | 0,00 | 0,00 | 0,00 | 0,00 |
| Restes à réaliser | 0,00 | 0,00 | 0,00 | 0,00 | 0,00 | 0,00 | 0,00 | 0,00 | 0,00 | 0,00 |
| Crédits sans emploi | 0,00 | 0,00 | 0,00 | 0,00 | 0,00 | 0,00 | 0,00 | 0,00 | 0,00 | 0,00 |

RECETTES AFFECTEES AUX EQUIPEMENTS

| | | | | | | | | | | |
|-----------------------------------|------|------|------|------|------|------------|------|------|------|------------|
| Crédits votés (2) | 0,00 | 0,00 | 0,00 | 0,00 | 0,00 | 68 750,00 | 0,00 | 0,00 | 0,00 | 68 750,00 |
| Financement par le tiers de l'op. | 0,00 | 0,00 | 0,00 | 0,00 | 0,00 | 0,00 | 0,00 | 0,00 | 0,00 | 0,00 |
| Réalisations | 0,00 | 0,00 | 0,00 | 0,00 | 0,00 | 86 350,00 | 0,00 | 0,00 | 0,00 | 86 350,00 |
| Financement par le tiers de l'op. | 0,00 | 0,00 | 0,00 | 0,00 | 0,00 | 0,00 | 0,00 | 0,00 | 0,00 | 0,00 |
| Restes à réaliser | 0,00 | 0,00 | 0,00 | 0,00 | 0,00 | 0,00 | 0,00 | 0,00 | 0,00 | 0,00 |
| Financement par le tiers de l'op. | 0,00 | 0,00 | 0,00 | 0,00 | 0,00 | 0,00 | 0,00 | 0,00 | 0,00 | 0,00 |
| Crédits sans emploi | 0,00 | 0,00 | 0,00 | 0,00 | 0,00 | -17 600,00 | 0,00 | 0,00 | 0,00 | -17 600,00 |
| Financement par le tiers de l'op. | 0,00 | 0,00 | 0,00 | 0,00 | 0,00 | 0,00 | 0,00 | 0,00 | 0,00 | 0,00 |

(1) Il s'agit des nouvelles AP ou des modifications d'AP existantes votées dans l'exercice.

(2) Total des crédits votés (BP + BS + DM).

| | |
|---|--------------|
| III – VOTE DU BUDGET | III |
| A – SECTION D'INVESTISSEMENT – 90 OPERATIONS VENTILEES | A 908 |
| Détail par articles | |

CHAPITRE 908 – Transports AP (1) = 273 439 653,88

| | 0 | 1 | | | | | |
|--|------------------|--|---|----------------------|-------------------------|-------------------|-----------------------------|
| | Services communs | Transports en commun de voyageurs | | | | | |
| | 10 | 11 | 12 | 13 | 14 | 15 | 18 |
| | Services communs | Transport ferroviaire régional de voyage | Gares et autres infrastructures ferrov. | Transports scolaires | Transports interurbains | Transports mixtes | Autres transports en commun |

DEPENSES D'EQUIPEMENT DANS LE CADRE D'UNE AUTORISATION DE PROGRAMME

| | | | | | | | | |
|---------------------|------|------|---------------|---------------|--------------|------------|------|--------------|
| Crédits votés (2) | 0,00 | 0,00 | 75 215 099,42 | 23 327 975,53 | 4 178 206,42 | 469 000,00 | 0,00 | 2 161 723,73 |
| Réalisations | 0,00 | 0,00 | 74 727 058,17 | 18 342 873,35 | 4 122 179,24 | 353 418,00 | 0,00 | 1 990 026,29 |
| Restes à réaliser | 0,00 | 0,00 | 0,00 | 0,00 | 0,00 | 0,00 | 0,00 | 0,00 |
| Crédits sans emploi | 0,00 | 0,00 | 488 041,25 | 4 985 102,18 | 56 027,18 | 115 582,00 | 0,00 | 171 697,44 |

DEPENSES D'EQUIPEMENT HORS LE CADRE D'UNE AUTORISATION DE PROGRAMME

| | | | | | | | | |
|---------------------|------|------|------|------|------|------|------|------|
| Crédits votés (2) | 0,00 | 0,00 | 0,00 | 0,00 | 0,00 | 0,00 | 0,00 | 0,00 |
| Réalisations | 0,00 | 0,00 | 0,00 | 0,00 | 0,00 | 0,00 | 0,00 | 0,00 |
| Restes à réaliser | 0,00 | 0,00 | 0,00 | 0,00 | 0,00 | 0,00 | 0,00 | 0,00 |
| Crédits sans emploi | 0,00 | 0,00 | 0,00 | 0,00 | 0,00 | 0,00 | 0,00 | 0,00 |

RECETTES AFFECTEES AUX EQUIPEMENTS

| | | | | | | | | |
|-----------------------------------|------|------|--------------|------------|------|------|------|------|
| Crédits votés (2) | 0,00 | 0,00 | 3 675 000,00 | 305 038,00 | 0,00 | 0,00 | 0,00 | 0,00 |
| Financement par le tiers de l'op. | 0,00 | 0,00 | 0,00 | 0,00 | 0,00 | 0,00 | 0,00 | 0,00 |
| Réalisations | 0,00 | 0,00 | 4 623 581,85 | 305 479,99 | 0,00 | 0,00 | 0,00 | 0,00 |
| Financement par le tiers de l'op. | 0,00 | 0,00 | 0,00 | 0,00 | 0,00 | 0,00 | 0,00 | 0,00 |
| Restes à réaliser | 0,00 | 0,00 | 0,00 | 0,00 | 0,00 | 0,00 | 0,00 | 0,00 |
| Financement par le tiers de l'op. | 0,00 | 0,00 | 0,00 | 0,00 | 0,00 | 0,00 | 0,00 | 0,00 |
| Crédits sans emploi | 0,00 | 0,00 | -948 581,85 | -441,99 | 0,00 | 0,00 | 0,00 | 0,00 |
| Financement par le tiers de l'op. | 0,00 | 0,00 | 0,00 | 0,00 | 0,00 | 0,00 | 0,00 | 0,00 |

| | |
|--|--------------|
| III – VOTE DU BUDGET | III |
| A – SECTION D'INVESTISSEMENT – 90 OPERATIONS VENTILEES Détail par articles | A 908 |

CHAPITRE 908 – Transports (suite 1)

| | | | | | | | |
|--|------------------------|------------------------|-----------------------------|------------------------|-------------------------|-----------------------|---------------|
| | 2 Routes et voiries | | | | | | 7 Sécurité |
| | 21 Voirie nationale | 22 Voirie régionale | 23 Voirie départementale | 24 Voirie communale | 25 Sécurité routière | 28 Autres liaisons | |

DEPENSES D'EQUIPEMENT DANS LE CADRE D'UNE AUTORISATION DE PROGRAMME

| | | | | | | | |
|---------------------|---------------|------|--------------|------|------|------|------|
| Crédits votés (2) | 17 106 125,93 | 0,00 | 3 169 278,03 | 0,00 | 0,00 | 0,00 | 0,00 |
| Réalisations | 11 814 060,70 | 0,00 | 2 951 205,19 | 0,00 | 0,00 | 0,00 | 0,00 |
| Restes à réaliser | 0,00 | 0,00 | 0,00 | 0,00 | 0,00 | 0,00 | 0,00 |
| Crédits sans emploi | 5 292 065,23 | 0,00 | 218 072,84 | 0,00 | 0,00 | 0,00 | 0,00 |

DEPENSES D'EQUIPEMENT HORS LE CADRE D'UNE AUTORISATION DE PROGRAMME

| | | | | | | | |
|---------------------|------|------|------|------|------|------|------|
| Crédits votés (2) | 0,00 | 0,00 | 0,00 | 0,00 | 0,00 | 0,00 | 0,00 |
| Réalisations | 0,00 | 0,00 | 0,00 | 0,00 | 0,00 | 0,00 | 0,00 |
| Restes à réaliser | 0,00 | 0,00 | 0,00 | 0,00 | 0,00 | 0,00 | 0,00 |
| Crédits sans emploi | 0,00 | 0,00 | 0,00 | 0,00 | 0,00 | 0,00 | 0,00 |

RECETTES AFFECTEES AUX EQUIPEMENTS

| | | | | | | | |
|-----------------------------------|------------|------|------|------|------|------|------|
| Crédits votés (2) | 950 000,00 | 0,00 | 0,00 | 0,00 | 0,00 | 0,00 | 0,00 |
| Financement par le tiers de l'op. | 0,00 | 0,00 | 0,00 | 0,00 | 0,00 | 0,00 | 0,00 |
| Réalisations | 951 331,15 | 0,00 | 0,00 | 0,00 | 0,00 | 0,00 | 0,00 |
| Financement par le tiers de l'op. | 0,00 | 0,00 | 0,00 | 0,00 | 0,00 | 0,00 | 0,00 |
| Restes à réaliser | 0,00 | 0,00 | 0,00 | 0,00 | 0,00 | 0,00 | 0,00 |
| Financement par le tiers de l'op. | 0,00 | 0,00 | 0,00 | 0,00 | 0,00 | 0,00 | 0,00 |
| Crédits sans emploi | -1 331,15 | 0,00 | 0,00 | 0,00 | 0,00 | 0,00 | 0,00 |
| Financement par le tiers de l'op. | 0,00 | 0,00 | 0,00 | 0,00 | 0,00 | 0,00 | 0,00 |

| | |
|--|--------------|
| III – VOTE DU BUDGET | III |
| A – SECTION D'INVESTISSEMENT – 90 OPERATIONS VENTILEES Détail par articles | A 908 |

CHAPITRE 908 – Transports (suite 2)

| | 8 Autres transports | | | | | | | TOTAL DU CHAPITRE |
|--|--------------------------|----------------------------|---------------------------|--|-----------------------------|--|--------------|-------------------|
| | 81 Transports aériens | 82 Transports maritimes | 83 Transports fluviaux | 84 Transports ferroviaires de marchandises | 85 Liaisons multimodales | 86 Infrastructures portuaires et aéroport. | 88 Autres | |

DEPENSES D'EQUIPEMENT DANS LE CADRE D'UNE AUTORISATION DE PROGRAMME

| | | | | | | | | |
|---------------------|------------|------|------------|------|------------|------|------|----------------|
| Crédits votés (2) | 418 133,00 | 0,00 | 301 805,72 | 0,00 | 345 068,75 | 0,00 | 0,00 | 126 692 416,53 |
| Réalisations | 330 642,40 | 0,00 | 266 497,62 | 0,00 | 254 374,42 | 0,00 | 0,00 | 115 152 335,38 |
| Restes à réaliser | 0,00 | 0,00 | 0,00 | 0,00 | 0,00 | 0,00 | 0,00 | 0,00 |
| Crédits sans emploi | 87 490,60 | 0,00 | 35 308,10 | 0,00 | 90 694,33 | 0,00 | 0,00 | 11 540 081,15 |

DEPENSES D'EQUIPEMENT HORS LE CADRE D'UNE AUTORISATION DE PROGRAMME

| | | | | | | | | |
|---------------------|------|------|------|------|------|------|------|------|
| Crédits votés (2) | 0,00 | 0,00 | 0,00 | 0,00 | 0,00 | 0,00 | 0,00 | 0,00 |
| Réalisations | 0,00 | 0,00 | 0,00 | 0,00 | 0,00 | 0,00 | 0,00 | 0,00 |
| Restes à réaliser | 0,00 | 0,00 | 0,00 | 0,00 | 0,00 | 0,00 | 0,00 | 0,00 |
| Crédits sans emploi | 0,00 | 0,00 | 0,00 | 0,00 | 0,00 | 0,00 | 0,00 | 0,00 |

RECETTES AFFECTEES AUX EQUIPEMENTS

| | | | | | | | | |
|-----------------------------------|------|------|------|------|------|------|------|--------------|
| Crédits votés (2) | 0,00 | 0,00 | 0,00 | 0,00 | 0,00 | 0,00 | 0,00 | 4 930 038,00 |
| Financement par le tiers de l'op. | 0,00 | 0,00 | 0,00 | 0,00 | 0,00 | 0,00 | 0,00 | 0,00 |
| Réalisations | 0,00 | 0,00 | 0,00 | 0,00 | 0,00 | 0,00 | 0,00 | 5 880 392,99 |
| Financement par le tiers de l'op. | 0,00 | 0,00 | 0,00 | 0,00 | 0,00 | 0,00 | 0,00 | 0,00 |
| Restes à réaliser | 0,00 | 0,00 | 0,00 | 0,00 | 0,00 | 0,00 | 0,00 | 0,00 |
| Financement par le tiers de l'op. | 0,00 | 0,00 | 0,00 | 0,00 | 0,00 | 0,00 | 0,00 | 0,00 |
| Crédits sans emploi | 0,00 | 0,00 | 0,00 | 0,00 | 0,00 | 0,00 | 0,00 | -950 354,99 |
| Financement par le tiers de l'op. | 0,00 | 0,00 | 0,00 | 0,00 | 0,00 | 0,00 | 0,00 | 0,00 |

(1) Il s'agit des nouvelles AP ou des modifications d'AP existantes votées dans l'exercice.

(2) Total des crédits votés (BP + BS + DM).

| | |
|---|--------------|
| III – VOTE DU BUDGET | III |
| A – SECTION D'INVESTISSEMENT – 90 OPERATIONS VENTILEES | A 909 |
| Détail par articles | |

CHAPITRE 909 – Action économique AP (1) = 59 299 267,69

| | 0 Services communs | 1 Interventions économiques transversales | 2 Recherche et innovation | 3 Agriculture, pêche, agro-industrie | 4 Industrie, artisanat, commerce et autres | 5 Tourisme et thermalisme | TOTAL DU CHAPITRE |
|--|-----------------------|--|------------------------------|---|---|------------------------------|-------------------|
|--|-----------------------|--|------------------------------|---|---|------------------------------|-------------------|

DEPENSES D'EQUIPEMENT DANS LE CADRE D'UNE AUTORISATION DE PROGRAMME

| | | | | | | | |
|---------------------|------|---------------|--------------|--------------|--------------|--------------|---------------|
| Crédits votés (2) | 0,00 | 24 637 171,55 | 7 417 555,61 | 8 338 558,09 | 3 322 384,36 | 9 008 537,11 | 52 724 206,72 |
| Réalisations | 0,00 | 23 995 383,90 | 7 401 269,02 | 8 311 315,36 | 3 152 604,00 | 9 008 537,11 | 51 869 109,39 |
| Restes à réaliser | 0,00 | 0,00 | 0,00 | 0,00 | 0,00 | 0,00 | 0,00 |
| Crédits sans emploi | 0,00 | 641 787,65 | 16 286,59 | 27 242,73 | 169 780,36 | 0,00 | 855 097,33 |

DEPENSES D'EQUIPEMENT HORS LE CADRE D'UNE AUTORISATION DE PROGRAMME

| | | | | | | | |
|---------------------|------|------|------|------|------|------|------|
| Crédits votés (2) | 0,00 | 0,00 | 0,00 | 0,00 | 0,00 | 0,00 | 0,00 |
| Réalisations | 0,00 | 0,00 | 0,00 | 0,00 | 0,00 | 0,00 | 0,00 |
| Restes à réaliser | 0,00 | 0,00 | 0,00 | 0,00 | 0,00 | 0,00 | 0,00 |
| Crédits sans emploi | 0,00 | 0,00 | 0,00 | 0,00 | 0,00 | 0,00 | 0,00 |

RECETTES AFFECTEES AUX EQUIPEMENTS

| | | | | | | | |
|-----------------------------------|------|--------------|------|------------|--------------|------|--------------|
| Crédits votés (2) | 0,00 | 4 430 000,00 | 0,00 | 0,00 | 2 000 000,00 | 0,00 | 6 430 000,00 |
| Financement par le tiers de l'op. | 0,00 | 0,00 | 0,00 | 0,00 | 0,00 | 0,00 | 0,00 |
| Réalisations | 0,00 | 5 018 920,73 | 0,00 | 13 200,03 | 1 625 338,10 | 0,00 | 6 657 458,86 |
| Financement par le tiers de l'op. | 0,00 | 0,00 | 0,00 | 0,00 | 0,00 | 0,00 | 0,00 |
| Restes à réaliser | 0,00 | 0,00 | 0,00 | 0,00 | 0,00 | 0,00 | 0,00 |
| Financement par le tiers de l'op. | 0,00 | 0,00 | 0,00 | 0,00 | 0,00 | 0,00 | 0,00 |
| Crédits sans emploi | 0,00 | -588 920,73 | 0,00 | -13 200,03 | 374 661,90 | 0,00 | -227 458,86 |
| Financement par le tiers de l'op. | 0,00 | 0,00 | 0,00 | 0,00 | 0,00 | 0,00 | 0,00 |

(1) Il s'agit des nouvelles AP ou des modifications d'AP existantes votées dans l'exercice.

(2) Total des crédits votés (BP + BS + DM).

| | |
|--|--------------|
| III – VOTE DU BUDGET | III |
| A – SECTION D'INVESTISSEMENT – 92 OPERATIONS NON VENTILEES Détail par articles | A 921 |

CHAPITRE 921 – Taxes non affectées

| Article /compte par nature (1) | Libellé | CREDITS OUVERTS (BP+BS+DM+RAR N-1) | CREDITS EMPLOYES (OU RESTANT A EMPLOYER) | | CREDITS SANS EMPLOI |
|--------------------------------------|-----------------|---------------------------------------|---|-------------------------------|---------------------|
| | | | REALISATIONS | RESTES A REALISER au 31/12 | |
| | DEPENSES | 0,00 | 0,00 | 0,00 | 0,00 |
| | RECETTES | 0,00 | 0,00 | 0,00 | 0,00 |

(1) Détailler les articles utilisés conformément au plan de comptes.

| | |
|--|--------------|
| III – VOTE DU BUDGET | III |
| A – SECTION D'INVESTISSEMENT – 92 OPERATIONS NON VENTILEES Détail par articles | A 922 |

CHAPITRE 922 – Dotations et participations

| Article /compte par nature (1) | Libellé | CREDITS OUVERTS (BP+BS +DM+RAR N-1) | CREDITS EMPLOYES (OU RESTANT A EMPLOYER) | | CREDITS SANS EMPLOI |
|--------------------------------------|---|--|---|-------------------------------|---------------------|
| | | | REALISATIONS | RESTES A REALISER au 31/12 | |
| | DEPENSES (2) | 0,00 | 0,00 | 0,00 | 0,00 |
| | RECETTES | 248 240 146,67 | 248 074 890,67 | 0,00 | 165 256,00 |
| 10222 | FCTVA | 18 200 000,00 | 18 544 414,00 | 0,00 | -344 414,00 |
| 10223 | TICPE 2ème part | 33 153 000,00 | 32 643 330,00 | 0,00 | 509 670,00 |
| 1068 | Excédents de fonctionnement capitalisés | 196 887 146,67 | 196 887 146,67 | 0,00 | 0,00 |

(1) Détailler les articles utilisés conformément au plan de comptes.

(2) Reversement de dotations (trop perçu).

| | |
|---|--------------|
| III – VOTE DU BUDGET | III |
| A – SECTION D'INVESTISSEMENT – 92 OPERATIONS NON VENTILEES | A 923 |
| Détail par articles | |

CHAPITRE 923 – Dettes et autres opérations financières

| Article /compte par nature (1) | Libellé | CREDITS OUVERTS (BP+BS + DM + RAR N-1) | CREDITS EMPLOYES (OU RESTANT A EMPLOYER) | | CREDITS SANS EMPLOI |
|--------------------------------------|--|---|---|---------------------------------|----------------------|
| | | | REALISATIONS | RESTES A REALISER au 31/12/N | |
| | DEPENSES | 76 833 338,09 | 61 309 770,37 | 0,00 | 15 523 567,72 |
| 1641 | Emprunts en euros | 50 500 000,00 | 49 976 432,29 | 0,00 | 523 567,71 |
| 16449 | Opérat° de tirage sur ligne trésorerie | 11 333 338,09 | 11 333 338,08 | 0,00 | 0,01 |
| 166 | Refinancement de dette | 15 000 000,00 | 0,00 | 0,00 | 15 000 000,00 |
| | RECETTES | 176 318 983,52 | 119 666 671,33 | 0,00 | 56 652 312,19 |
| 1641 | Emprunts en euros | 149 985 645,43 | 110 000 000,00 | 0,00 | 39 985 645,43 |
| 16441 | Opérat° afférentes à l'emprunt | 1 333 338,00 | 1 333 338,00 | 0,00 | 0,00 |
| 16449 | Opérat° de tirage sur ligne trésorerie | 10 000 000,09 | 8 333 333,33 | 0,00 | 1 666 666,76 |
| 166 | Refinancement de dette | 15 000 000,00 | 0,00 | 0,00 | 15 000 000,00 |

(1) Détailler les articles utilisés conformément au plan de comptes.

| | |
|---|--------------|
| III – VOTE DU BUDGET | III |
| A – SECTION D'INVESTISSEMENT – 92 OPERATIONS NON VENTILEES | A 925 |
| Détail par articles | |

CHAPITRE 925 – Opérations patrimoniales

| Article /compte par nature (1) | Libellé | CREDITS OUVERTS (BP+DM+RAR N-1) | CREDITS EMPLOYES REALISATIONS | CREDITS SANS EMPLOI |
|--------------------------------|--|---------------------------------|-------------------------------|----------------------|
| | DEPENSES (2) | 72 919 412,56 | 52 040 233,52 | 20 879 179,04 |
| 16441 | Opérat° afférentes à l'emprunt | 3 000 005,00 | 3 000 004,75 | 0,25 |
| 2031 | Frais d'études | 7 000,00 | 6 625,76 | 374,24 |
| 204411 | Sub nat org pub - Biens mob, mat, études | 10 699 407,56 | 10 699 407,56 | 0,00 |
| 2051 | Concessions, droits similaires | 29 650,00 | 0,00 | 29 650,00 |
| 21312 | Bâtiments scolaires | 12 815,60 | 12 807,48 | 8,12 |
| 21572 | Matériel technique scolaire | 250 000,00 | 127 272,71 | 122 727,29 |
| 2158 | Autres inst.,matériel,outil. techniques | 135 600,00 | 115 886,13 | 19 713,87 |
| 217312 | Bâtiments scolaires (mise à dispo) | 8 000,00 | 7 983,73 | 16,27 |
| 2313 | Constructions | 10 612 834,40 | 4 952 617,55 | 5 660 216,85 |
| 2317 | Immo. corporelles reçues mise à dispo. | 47 414 100,00 | 32 367 627,85 | 15 046 472,15 |
| 261 | Titres de participation | 750 000,00 | 750 000,00 | 0,00 |
| | RECETTES (2) | 72 919 412,56 | 52 040 233,52 | 20 879 179,04 |
| 16449 | Opérat° de tirage sur ligne trésorerie | 3 000 005,00 | 3 000 004,75 | 0,25 |
| 2031 | Frais d'études | 5 203 841,68 | 2 023 915,54 | 3 179 926,14 |
| 2033 | Frais d'insertion | 166 158,32 | 166 158,32 | 0,00 |
| 2051 | Concessions, droits similaires | 405 718,08 | 405 718,08 | 0,00 |
| 21572 | Matériel technique scolaire | 4 672 538,56 | 4 672 538,56 | 0,00 |
| 21578 | Autre matériel technique | 91 533,90 | 91 533,90 | 0,00 |
| 21831 | Matériel informatique scolaire | 4 276 709,33 | 4 276 709,33 | 0,00 |
| 21841 | Matériel de bureau et mobilier scolaires | 1 117 150,64 | 1 117 150,64 | 0,00 |
| 21848 | Autres matériels de bureau et mobiliers | 7 316,01 | 7 316,01 | 0,00 |
| 2188 | Autres immobilisations corporelles | 128 441,04 | 128 441,04 | 0,00 |
| 237 | Avances commandes immo incorporelles | 36 650,00 | 6 625,76 | 30 024,24 |
| 238 | Avances commandes immo corporelles | 53 063 350,00 | 35 394 121,59 | 17 669 228,41 |
| 2745 | Avances remboursables | 750 000,00 | 750 000,00 | 0,00 |

(1) Détailler les articles utilisés conformément au plan de comptes.

(2) Les dépenses du chapitre sont égales aux recettes.

| | |
|--|--------------|
| III – VOTE DU BUDGET | III |
| A – SECTION D'INVESTISSEMENT – 92 OPERATIONS NON VENTILEES Détail par articles | A 926 |

CHAPITRE 926 – Transferts entre les sections

| Article /compte par nature (1) | Libellé | CREDITS OUVERTS (BP+BS+DM+RAR N-1) | CREDITS EMPLOYES REALISATIONS | CREDITS SANS EMPLOI |
|--------------------------------|--|---------------------------------------|----------------------------------|----------------------|
| | DEPENSES DE L'EXERCICE (2) | 198 715 990,83 | 205 872 142,50 | -7 156 151,67 |
| | Reprises sur autofinancement | 198 715 990,83 | 205 872 142,50 | -7 156 151,67 |
| 13911 | Sub. transf cpte resultat. Etat, établist | 262 663,00 | 262 663,00 | 0,00 |
| 13913 | Sub. transf cpte resultat. Départements | 460 084,00 | 460 084,00 | 0,00 |
| 13914 | Sub. transf cpte resultat. Communes | 38 410,00 | 38 410,00 | 0,00 |
| 13916 | Sub. transf cpte resultat. Autres EPL | 200,00 | 200,00 | 0,00 |
| 139172 | Sub. transf cpte resultat. FEDER | 21 890 613,03 | 21 890 613,03 | 0,00 |
| 139173 | Sub. transf cpte resultat. FEOGA | 41 317,00 | 41 317,00 | 0,00 |
| 13918 | Autres subventions d'équipement | 23 867,00 | 23 867,00 | 0,00 |
| 13932 | Dotations régionales d'équipement scolaire | 31 410 694,00 | 31 410 694,00 | 0,00 |
| 192 | Plus ou moins-values sur cession immo. | 0,00 | 7 156 151,67 | -7 156 151,67 |
| 198 | Neutralisation des amortissements | 144 588 142,80 | 144 588 142,80 | 0,00 |
| | Charges transférées | 0,00 | 0,00 | 0,00 |
| | RECETTES DE L'EXERCICE (3) | 243 328 564,52 | 251 151 431,72 | -7 822 867,20 |
| | Amortissement des immobilisations | 243 328 564,52 | 243 328 564,52 | 0,00 |
| 28031 | Frais d'études | 716 304,00 | 716 304,00 | 0,00 |
| 2804111 | Subv. Etat : Bien mobilier, matériel | 2 936 673,39 | 2 936 673,39 | 0,00 |
| 2804112 | Subv. Etat : Bâtiments, installations | 8 094 235,14 | 8 094 235,14 | 0,00 |
| 2804113 | Subv. Etat : Projet infrastructure | 1 898 537,00 | 1 898 537,00 | 0,00 |
| 2804114 | Voiries | 253 382,00 | 253 382,00 | 0,00 |
| 2804121 | Subv. Régions : Bien mobilier, matériel | 452 938,00 | 452 938,00 | 0,00 |
| 2804122 | Subv. Régions : Bâtiments, installations | 1 130,00 | 1 130,00 | 0,00 |
| 2804123 | Subv. Régions : Projet infrastructure | 64 164,00 | 64 164,00 | 0,00 |
| 2804131 | Subv. Dpt : Bien mobilier, matériel | 85 714,85 | 85 714,85 | 0,00 |
| 2804132 | Subv. Dpt : Bâtiments, installations | 5 359 743,08 | 5 359 743,08 | 0,00 |
| 2804133 | Subv. Dpt : Projet infrastructure | 610 316,00 | 610 316,00 | 0,00 |
| 2804141 | Subv. Cne : Bien mobilier, matériel | 1 553 319,34 | 1 553 319,34 | 0,00 |
| 2804142 | Subv. Cne : Bâtiments, installations | 32 745 973,29 | 32 745 973,29 | 0,00 |
| 2804143 | Subv. Cne : Projet infrastructure | 121 622,00 | 121 622,00 | 0,00 |
| 2804151 | Subv. Grpt : Bien mobilier, matériel | 1 023 390,98 | 1 023 390,98 | 0,00 |
| 2804152 | Subv. Grpt : Bâtiments, installations | 2 897 197,38 | 2 897 197,38 | 0,00 |

| Article /compte par nature (1) | Libellé | CREDITS OUVERTS (BP+BS+DM+RAR N-1) | CREDITS EMPLOYES REALISATIONS | CREDITS SANS EMPLOI |
|--------------------------------|--|------------------------------------|-------------------------------|---------------------|
| 2804153 | Subv. Grpt : Projet infrastructure | 384 162,00 | 384 162,00 | 0,00 |
| 2804161 | Subv. SPIC : Bien mobilier, matériel | 28 675,00 | 28 675,00 | 0,00 |
| 2804162 | Subv. SPIC : Bâtiments, installations | 47 015,00 | 47 015,00 | 0,00 |
| 28041711 | Subv. SNCF : Bien mobilier, matériel | 16 521 687,78 | 16 521 687,78 | 0,00 |
| 28041712 | Subv. SNCF : Bâtiments, installations | 241 326,00 | 241 326,00 | 0,00 |
| 28041713 | Subv. SNCF : Projet infrastructure | 15 255 351,00 | 15 255 351,00 | 0,00 |
| 28041721 | Subv. RFF : Bien mobilier, matériel | 646 943,50 | 646 943,50 | 0,00 |
| 28041722 | Subv. RFF : Bâtiments, installations | 145 273,00 | 145 273,00 | 0,00 |
| 28041723 | Subv. RFF : Projet infrastructure | 12 395 849,00 | 12 395 849,00 | 0,00 |
| 2804181 | Autres org pub - Biens mob, mat, études | 11 020 453,75 | 11 020 453,75 | 0,00 |
| 2804182 | Autres org pub - Bâtiments et installat° | 14 872 793,21 | 14 872 793,21 | 0,00 |
| 2804183 | Autres org pub-Proj infrastruct int nat. | 164 598,00 | 164 598,00 | 0,00 |
| 280421 | Privé : Bien mobilier, matériel | 17 064 243,48 | 17 064 243,48 | 0,00 |
| 280422 | Privé : Bâtiments, installations | 6 787 337,00 | 6 787 337,00 | 0,00 |
| 280431 | Subv.Scol : Bien mobilier, matériel | 7 818 669,78 | 7 818 669,78 | 0,00 |
| 280432 | Subv.Scol : Bâtiments, installations | 9 601 084,63 | 9 601 084,63 | 0,00 |
| 2804411 | Sub nat org pub - Biens mob, mat, études | 6 735 480,00 | 6 735 480,00 | 0,00 |
| 2804412 | Sub nat org pub - Bâtiments, installat° | 2 755 683,00 | 2 755 683,00 | 0,00 |
| 28045 | Subv. d'équipement versées aux tiers | 21 474 496,51 | 21 474 496,51 | 0,00 |
| 28051 | Concessions,droits similaires,brevets,.. | 1 552 975,80 | 1 552 975,80 | 0,00 |
| 281311 | Bâtiments administratifs | 1 049 816,00 | 1 049 816,00 | 0,00 |
| 281312 | Bâtiments scolaires | 6 606 363,73 | 6 606 363,73 | 0,00 |
| 281314 | Bâtiments culturels et sportifs | 702 666,00 | 702 666,00 | 0,00 |
| 281318 | Autres bâtiments publics | 128 034,00 | 128 034,00 | 0,00 |
| 281351 | Bâtiments publics | 294 209,00 | 294 209,00 | 0,00 |
| 28153 | Réseaux divers | 9 082,00 | 9 082,00 | 0,00 |
| 281572 | Matériel technique scolaire | 217 512,88 | 217 512,88 | 0,00 |
| 281578 | Autre matériel technique | 66 963,44 | 66 963,44 | 0,00 |
| 28158 | Autres inst.,matériel,outil. techniques | 929 735,00 | 929 735,00 | 0,00 |
| 2817312 | Bâtiments scolaires (m. à dispo) | 26 861 374,62 | 26 861 374,62 | 0,00 |
| 28181 | Installations générales, aménagt divers | 78 552,23 | 78 552,23 | 0,00 |
| 281821 | Matériel de transport ferroviaire | 89 183,00 | 89 183,00 | 0,00 |
| 281828 | Autres matériels de transport | 469 912,90 | 469 912,90 | 0,00 |
| 281831 | Matériel informatique scolaire | 97 309,93 | 97 309,93 | 0,00 |
| 281838 | Autre matériel informatique | 555 679,91 | 555 679,91 | 0,00 |
| 281841 | Matériel de bureau et mobilier scolaires | 396 530,66 | 396 530,66 | 0,00 |
| 281848 | Autres matériels de bureau et mobiliers | 195 677,47 | 195 677,47 | 0,00 |
| 28185 | Matériel de téléphonie | 120 485,53 | 120 485,53 | 0,00 |

| Article /compte par nature (1) | Libellé | CREDITS OUVERTS (BP+BS+DM+RAR N-1) | CREDITS EMPLOYES REALISATIONS | CREDITS SANS EMPLOI |
|-----------------------------------|--|---------------------------------------|----------------------------------|----------------------|
| 28188 | Autres immo. corporelles | 130 738,33 | 130 738,33 | 0,00 |
| | Autres | 0,00 | 7 822 867,20 | -7 822 867,20 |
| 192 | Plus ou moins-values sur cession immo. | 0,00 | 25 963,53 | -25 963,53 |
| 2115 | Terrains bâtis | 0,00 | 25 837,15 | -25 837,15 |
| 21312 | Bâtiments scolaires | 0,00 | 7 430 314,52 | -7 430 314,52 |
| 261 | Titres de participation | 0,00 | 340 752,00 | -340 752,00 |

(1) Détailler les articles utilisés conformément au plan de comptes.

(2) Egales aux recettes du chapitre 946 en fonctionnement.

(3) Egales aux dépenses du chapitre 946 en fonctionnement.

| | |
|---|------------|
| III – VOTE DU BUDGET | III |
| SECTION DE FONCTIONNEMENT – VUE D'ENSEMBLE | B |

DEPENSES

| Chapitre nature | Libellé | CREDITS OUVERTS (BP+BS+DM+RAR N-1) | CREDITS EMPLOYES (OU RESTANT A EMPLOYER) | | | CREDITS SANS EMPLOI | Pour information, dépenses gérées dans le cadre d'une AE | Pour information, dépenses gérées hors AE |
|--|---|---------------------------------------|---|---------------------|-------------------------------------|-----------------------|--|---|
| | | | REALISATIONS (mandats émis) | RATTACHEMENTS | RESTES A REALISER au 31/12/N (1) | | | |
| Dépenses de fonctionnement – Total | | 1 491 102 613,49 | 1 295 125 878,22 | 2 120 787,77 | 0,00 | 193 855 947,50 | 851 673 002,71 | 445 573 663,28 |
| 93 | Services ventilés | 1 060 059 914,22 | 1 032 120 411,94 | 1 149 499,81 | 0,00 | 26 790 002,47 | 851 673 002,71 | 181 596 909,04 |
| 930 | Services généraux | 83 291 122,70 | 78 081 175,21 | 838 095,77 | 0,00 | 4 371 851,72 | 14 554 176,76 | 64 365 094,22 |
| 931 | Formation pro. et apprentissage | 258 471 841,97 | 257 383 313,68 | 0,00 | 0,00 | 1 088 528,29 | 257 383 313,68 | 0,00 |
| 932 | Enseignement | 185 187 840,95 | 182 311 028,11 | 287 524,27 | 0,00 | 2 589 288,57 | 69 908 819,49 | 112 689 732,89 |
| 933 | Culture, sports et loisirs | 25 411 470,36 | 25 308 456,99 | 47,96 | 0,00 | 102 965,41 | 24 948 955,54 | 359 549,41 |
| 934 | Santé et action sociale | 579 184,73 | 163 211,75 | 0,00 | 0,00 | 415 972,98 | 163 211,75 | 0,00 |
| 935 | Aménagement des territoires | 6 383 673,67 | 4 558 566,79 | 0,00 | 0,00 | 1 825 106,88 | 4 558 566,79 | 0,00 |
| 936 | Gestion des fonds européens | 12 811 844,33 | 7 549 530,27 | 0,00 | 0,00 | 5 262 314,06 | 7 549 530,27 | 0,00 |
| 937 | Environnement | 8 284 437,98 | 7 268 808,47 | 0,00 | 0,00 | 1 015 629,51 | 7 268 808,47 | 0,00 |
| 938 | Transports | 426 078 810,83 | 420 564 169,82 | 23 831,81 | 0,00 | 5 490 809,20 | 416 405 469,11 | 4 182 532,52 |
| 939 | Action économique | 53 559 686,70 | 48 932 150,85 | 0,00 | 0,00 | 4 627 535,85 | 48 932 150,85 | 0,00 |
| 94 | Services communs non ventilés | 258 172 082,75 | 263 005 466,28 | 971 287,96 | 0,00 | -5 804 671,49 | | 263 976 754,24 |
| 940 | Impositions directes | 0,00 | 0,00 | 0,00 | 0,00 | 0,00 | | 0,00 |
| 941 | Autres impôts et taxes | 0,00 | 0,00 | 0,00 | 0,00 | 0,00 | | 0,00 |
| 942 | Dotations et participations | 0,00 | 0,00 | 0,00 | 0,00 | 0,00 | | 0,00 |
| 943 | Opérations financières | 12 312 000,00 | 10 067 858,37 | 958 455,57 | 0,00 | 1 285 686,06 | | 11 026 313,94 |
| 944 | Frais de fonctionnements groupes d'élus | 1 031 518,23 | 790 322,28 | 12 832,39 | 0,00 | 228 363,56 | | 803 154,67 |
| 945 | Provisions et autres opérations mixtes | 1 500 000,00 | 995 853,91 | | | 504 146,09 | | 995 853,91 |
| 946 | Transferts entre les sections (autres que virement) | 243 328 564,52 | 251 151 431,72 | | | -7 822 867,20 | | 251 151 431,72 |
| 947 | Transferts dans section fonctionnement | 0,00 | 0,00 | | | 0,00 | | 0,00 |
| 95 | Chapitre de prévision sans réalisation | 172 870 616,52 | | 0,00 | | | | 0,00 |
| 953 | Virement à la section d'investissement(1) | 172 870 616,52 | | 0,00 | | | | 0,00 |
| Total des groupes fonctionnels | | 1 491 102 613,49 | 1 295 125 878,22 | 2 120 787,77 | 0,00 | 193 855 947,50 | 851 673 002,71 | 445 573 663,28 |
| Pour information : 002 Résultat antérieur reporté N-1 | | 0,00 | 0,00 | | | | | |

(1) Pour mémoire, crédits ouverts au budget mais ne faisant pas l'objet d'émission de titres ou de mandats (opérations sans réalisation).

| | |
|---|------------|
| III – VOTE DU BUDGET | III |
| SECTION DE FONCTIONNEMENT – VUE D'ENSEMBLE | B |

RECETTES

| Chapitre nature | Libellé | CREDITS OUVERTS (BP+BS+DM+RAR N-1) | CREDITS EMPLOYES (OU RESTANT A EMPLOYER) | | | CREDITS SANS EMPLOI |
|--|---|---------------------------------------|---|----------------------|----------------------------------|----------------------|
| | | | REALISATIONS (titres émis) | RATTACHEMENTS | RESTES A REALISER au 31/12/N (1) | |
| Recettes de fonctionnement – Total | | 1 491 102 613,49 | 1 472 045 695,56 | 21 069 429,94 | 0,00 | -2 012 512,01 |
| 93 | Services ventilés | 114 043 537,33 | 107 833 772,04 | 0,00 | 0,00 | 6 209 765,29 |
| 930 | Services généraux | 9 175 231,00 | 8 303 790,11 | 0,00 | 0,00 | 871 440,89 |
| 931 | Formation pro. et apprentissage | 36 754 021,00 | 37 029 650,16 | 0,00 | 0,00 | -275 629,16 |
| 932 | Enseignement | 11 185 426,00 | 11 646 200,39 | 0,00 | 0,00 | -460 774,39 |
| 933 | Culture, sports et loisirs | 460 000,00 | 320 997,54 | 0,00 | 0,00 | 139 002,46 |
| 934 | Santé et action sociale | 0,00 | 0,00 | 0,00 | 0,00 | 0,00 |
| 935 | Aménagement des territoires | 800 000,00 | 916 848,90 | 0,00 | 0,00 | -116 848,90 |
| 936 | Gestion des fonds européens | 12 811 844,33 | 7 549 530,27 | 0,00 | 0,00 | 5 262 314,06 |
| 937 | Environnement | 190 000,00 | 73 261,30 | 0,00 | 0,00 | 116 738,70 |
| 938 | Transports | 41 328 800,00 | 39 673 240,76 | 0,00 | 0,00 | 1 655 559,24 |
| 939 | Action économique | 1 338 215,00 | 2 320 252,61 | 0,00 | 0,00 | -982 037,61 |
| 94 | Services communs non ventilés | 1 360 928 905,83 | 1 348 081 753,19 | 21 069 429,94 | 0,00 | -8 222 277,30 |
| 940 | Impositions directes | 398 123 348,00 | 395 361 655,00 | 0,00 | 0,00 | 2 761 693,00 |
| 941 | Autres impôts et taxes | 687 206 936,00 | 669 742 795,31 | 21 057 443,15 | 0,00 | -3 593 302,46 |
| 942 | Dotations et participations | 71 541 187,00 | 71 790 358,54 | 0,00 | 0,00 | -249 171,54 |
| 943 | Opérations financières | 457 450,00 | 430 805,61 | 11 986,79 | 0,00 | 14 657,60 |
| 944 | Frais de fonctionnements groupes d'élus | 0,00 | 1,49 | 0,00 | 0,00 | -1,49 |
| 945 | Provisions et autres opérations mixtes | 4 883 994,00 | 4 883 994,74 | | | -0,74 |
| 946 | <i>Transferts entre les sections</i> | <i>198 715 990,83</i> | <i>205 872 142,50</i> | | | <i>-7 156 151,67</i> |
| 947 | <i>Transferts dans section fonctionnement</i> | <i>0,00</i> | <i>0,00</i> | | | <i>0,00</i> |
| Total des groupes fonctionnels | | 1 474 972 443,16 | 1 455 915 525,23 | 21 069 429,94 | 0,00 | -2 012 512,01 |
| Pour information : 002 Résultat antérieur reporté N-1 | | 16 130 170,33 | 16 130 170,33 | | | |

(1) Pour mémoire, crédits ouverts au budget mais ne faisant pas l'objet d'émission de titres ou de mandats (opérations sans réalisation).

| | |
|--|--------------|
| III – VOTE DU BUDGET | III |
| B – SECTION DE FONCTIONNEMENT – 93 OPERATIONS VENTILEES | B 930 |
| Détail par articles | |

CHAPITRE 930 – Services généraux AE (1) = 16 339 616,24

| | 2 Administration générale | | | | | 3 Sécurité | 4 Actions interrégionales, européennes | | | | | TOTAL DU CHAPITRE | |
|--|---|-------------------------------------|---------------------------|---|--|---------------|---|----------------------------------|------------------------------|---|--|----------------------|---|
| | 20 Administration générale collectivité | | 21 Conseil Régional | 22 Conseil Economique et Social Régional | 23 Conseil culture, éducation et environnement | | 28 Autres organismes | 41 Actions interrégionales | 42 Actions européennes | 43 Action relevant de la subvention globale | 44 Aide publique au développement | | 48 Autres actions internationales |
| | 201 Personnel non ventilé | 202 Autres moyens généraux | | | | | | | | | | | |

DEPENSES DE FONCTIONNEMENT DANS LE CADRE D'UNE AUTORISATION D'ENGAGEMENT

| | | | | | | | | | | | | | |
|---------------------|------|---------------|------|------|------|------|------|-----------|--------------|------|------------|------------|---------------|
| Crédits votés (2) | 0,00 | 14 605 368,23 | 0,00 | 0,00 | 0,00 | 0,00 | 0,00 | 21 000,00 | 1 067 540,28 | 0,00 | 245 805,88 | 496 395,31 | 16 436 109,70 |
| Réalizations | 0,00 | 12 855 163,56 | 0,00 | 0,00 | 0,00 | 0,00 | 0,00 | 12 106,36 | 945 273,92 | 0,00 | 245 747,24 | 495 885,68 | 14 554 176,76 |
| Rattachement | 0,00 | 0,00 | 0,00 | 0,00 | 0,00 | 0,00 | 0,00 | 0,00 | 0,00 | 0,00 | 0,00 | 0,00 | 0,00 |
| Restes à réaliser | 0,00 | 0,00 | 0,00 | 0,00 | 0,00 | 0,00 | 0,00 | 0,00 | 0,00 | 0,00 | 0,00 | 0,00 | 0,00 |
| Crédits sans emploi | 0,00 | 1 750 204,67 | 0,00 | 0,00 | 0,00 | 0,00 | 0,00 | 8 893,64 | 122 266,36 | 0,00 | 58,64 | 509,63 | 1 881 932,94 |

DEPENSES DE FONCTIONNEMENT HORS LE CADRE D'UNE AUTORISATION D'ENGAGEMENT

| | | | | | | | | | | | | | |
|---------------------|---------------|--------------|--------------|--------------|------|------|------|------|------|------|------|------|---------------|
| Crédits votés (2) | 58 795 100,00 | 1 415 900,00 | 5 306 013,00 | 1 338 000,00 | 0,00 | 0,00 | 0,00 | 0,00 | 0,00 | 0,00 | 0,00 | 0,00 | 66 855 013,00 |
| Réalizations | 56 917 334,11 | 669 816,71 | 4 697 503,90 | 1 242 343,73 | 0,00 | 0,00 | 0,00 | 0,00 | 0,00 | 0,00 | 0,00 | 0,00 | 63 526 998,45 |
| Rattachement | 386 886,82 | 321 199,04 | 85 188,27 | 44 821,64 | 0,00 | 0,00 | 0,00 | 0,00 | 0,00 | 0,00 | 0,00 | 0,00 | 838 095,77 |
| Restes à réaliser | 0,00 | 0,00 | 0,00 | 0,00 | 0,00 | 0,00 | 0,00 | 0,00 | 0,00 | 0,00 | 0,00 | 0,00 | 0,00 |
| Crédits sans emploi | 1 490 879,07 | 424 884,25 | 523 320,83 | 50 834,63 | 0,00 | 0,00 | 0,00 | 0,00 | 0,00 | 0,00 | 0,00 | 0,00 | 2 489 918,78 |

RECETTES DE FONCTIONNEMENT

| | | | | | | | | | | | | | |
|---------------------|--------------|-------------|-------|-----------|------|------|------|------|--------------|------|-----------|-----------|--------------|
| Crédits votés (2)) | 1 001 521,00 | 370 000,00 | 0,00 | 0,00 | 0,00 | 0,00 | 0,00 | 0,00 | 7 776 927,00 | 0,00 | 0,00 | 26 783,00 | 9 175 231,00 |
| Réalizations | 1 241 180,83 | 597 303,65 | 0,80 | 1 334,57 | 0,00 | 0,00 | 0,00 | 0,00 | 6 434 737,05 | 0,00 | 2 450,21 | 26 783,00 | 8 303 790,11 |
| Rattachement | 0,00 | 0,00 | 0,00 | 0,00 | 0,00 | 0,00 | 0,00 | 0,00 | 0,00 | 0,00 | 0,00 | 0,00 | 0,00 |
| Restes à réaliser | 0,00 | 0,00 | 0,00 | 0,00 | 0,00 | 0,00 | 0,00 | 0,00 | 0,00 | 0,00 | 0,00 | 0,00 | 0,00 |
| Crédits sans emploi | -239 659,83 | -227 303,65 | -0,80 | -1 334,57 | 0,00 | 0,00 | 0,00 | 0,00 | 1 342 189,95 | 0,00 | -2 450,21 | 0,00 | 871 440,89 |

(1) Il s'agit des nouvelles AE ou des modifications d'AE existantes votées dans l'exercice.

(2) Total des crédits votés (BP + BS + DM + RAR N-1).

| | |
|--|--------------|
| III – VOTE DU BUDGET | III |
| B – SECTION DE FONCTIONNEMENT – 93 OPERATIONS VENTILEES | B 931 |
| Détail par articles | |

CHAPITRE 931 – Formation professionnelle et apprentissage AE (1) = 264 654 626,42

| | 0 Services communs | 1 Formation professionnelle | | | | | | 2 Apprentissage | 3 Formation sanitaire et sociale | TOTAL DU CHAPITRE |
|--|--------------------------|---|---|---|---------------------------------------|--------------------------------------|--------------|--------------------|---|----------------------|
| | | 11 Insertion sociale et professionnelle | 12 Formation professionnalisante personnes | 13 Formation certifiante des personnes | 14 Formation des actifs occupés | 15 Rémunération des stagiaires | 16 Autres | | | |

DEPENSES DE FONCTIONNEMENT DANS LE CADRE D'UNE AUTORISATION D'ENGAGEMENT

| | | | | | | | | | | |
|---------------------|-----------|---------------|--------------|---------------|--------------|---------------|--------------|---------------|---------------|----------------|
| Crédits votés (2) | 17 684,52 | 27 135 633,05 | 1 850 105,92 | 53 368 666,36 | 2 985 476,20 | 38 598 581,08 | 7 352 793,71 | 82 309 332,30 | 44 241 819,87 | 258 471 841,97 |
| Réalisations | 5 419,06 | 27 121 377,86 | 1 842 506,28 | 53 330 742,86 | 2 898 975,06 | 38 598 581,08 | 7 321 513,03 | 81 442 820,91 | 44 240 333,29 | 257 383 313,68 |
| Rattachement | 0,00 | 0,00 | 0,00 | 0,00 | 0,00 | 0,00 | 0,00 | 0,00 | 0,00 | 0,00 |
| Restes à réaliser | 0,00 | 0,00 | 0,00 | 0,00 | 0,00 | 0,00 | 0,00 | 0,00 | 0,00 | 0,00 |
| Crédits sans emploi | 12 265,46 | 14 255,19 | 7 599,64 | 37 923,50 | 86 501,14 | 0,00 | 31 280,68 | 866 511,39 | 1 486,58 | 1 088 528,29 |

DEPENSES DE FONCTIONNEMENT HORS LE CADRE D'UNE AUTORISATION D'ENGAGEMENT

| | | | | | | | | | | |
|---------------------|------|------|------|------|------|------|------|------|------|------|
| Crédits votés (2) | 0,00 | 0,00 | 0,00 | 0,00 | 0,00 | 0,00 | 0,00 | 0,00 | 0,00 | 0,00 |
| Réalisations | 0,00 | 0,00 | 0,00 | 0,00 | 0,00 | 0,00 | 0,00 | 0,00 | 0,00 | 0,00 |
| Rattachement | 0,00 | 0,00 | 0,00 | 0,00 | 0,00 | 0,00 | 0,00 | 0,00 | 0,00 | 0,00 |
| Restes à réaliser | 0,00 | 0,00 | 0,00 | 0,00 | 0,00 | 0,00 | 0,00 | 0,00 | 0,00 | 0,00 |
| Crédits sans emploi | 0,00 | 0,00 | 0,00 | 0,00 | 0,00 | 0,00 | 0,00 | 0,00 | 0,00 | 0,00 |

RECETTES DE FONCTIONNEMENT

| | | | | | | | | | | |
|---------------------|------|---------------|---------|---------------|-----------|------------|------|------------|-----------|---------------|
| Crédits votés (2)) | 0,00 | 18 060 200,00 | 0,00 | 18 281 235,00 | 40 000,00 | 315 586,00 | 0,00 | 50 000,00 | 7 000,00 | 36 754 021,00 |
| Réalisations | 0,00 | 16 260 824,26 | 898,96 | 20 601 790,80 | 14 988,42 | 0,00 | 0,00 | 135 550,04 | 10 210,18 | 37 029 650,16 |
| Rattachement | 0,00 | 0,00 | 0,00 | 0,00 | 0,00 | 0,00 | 0,00 | 0,00 | 0,00 | 0,00 |
| Restes à réaliser | 0,00 | 0,00 | 0,00 | 0,00 | 0,00 | 0,00 | 0,00 | 0,00 | 0,00 | 0,00 |
| Crédits sans emploi | 0,00 | 1 799 375,74 | -898,96 | -2 320 555,80 | 25 011,58 | 315 586,00 | 0,00 | -85 550,04 | -3 210,18 | -275 629,16 |

(1) Il s'agit des nouvelles AE ou des modifications d'AE existantes votées dans l'exercice.

(2) Total des crédits votés (BP + BS + DM + RAR N-1).

| | |
|--|--------------|
| III – VOTE DU BUDGET | III |
| B – SECTION DE FONCTIONNEMENT – 93 OPERATIONS VENTILEES | B 932 |
| Détail par articles | |

CHAPITRE 932 – Enseignement AE (1) = 66 269 593,72

| | 0 Services communs | 1 Enseignement du premier degré | 2 Enseignement du second degré | | | | 3 Enseignement supérieur | 7 Sécurité | 8 Autres services périscolaires et annexes | TOTAL DU CHAPITRE |
|--|-----------------------|---------------------------------------|-----------------------------------|----------------------|---------------------|--|--------------------------------|---------------|---|----------------------|
| | | | 21 Collèges | 22 Lycées publics | 23 Lycées privés | 24 Participations à des cités mixtes | | | | |

DEPENSES DE FONCTIONNEMENT DANS LE CADRE D'UNE AUTORISATION D'ENGAGEMENT

| | | | | | | | | | | |
|---------------------|-----------|------|------|---------------|---------------|------|--------------|------|--------------|---------------|
| Crédits votés (2) | 19 026,29 | 0,00 | 0,00 | 47 819 109,13 | 16 597 906,50 | 0,00 | 4 459 660,00 | 0,00 | 2 335 539,03 | 71 231 240,95 |
| Réalisations | 18 158,82 | 0,00 | 0,00 | 47 171 413,86 | 16 468 896,50 | 0,00 | 4 004 445,94 | 0,00 | 2 245 904,37 | 69 908 819,49 |
| Rattachement | 0,00 | 0,00 | 0,00 | 0,00 | 0,00 | 0,00 | 0,00 | 0,00 | 0,00 | 0,00 |
| Restes à réaliser | 0,00 | 0,00 | 0,00 | 0,00 | 0,00 | 0,00 | 0,00 | 0,00 | 0,00 | 0,00 |
| Crédits sans emploi | 867,47 | 0,00 | 0,00 | 647 695,27 | 129 010,00 | 0,00 | 455 214,06 | 0,00 | 89 634,66 | 1 322 421,46 |

DEPENSES DE FONCTIONNEMENT HORS LE CADRE D'UNE AUTORISATION D'ENGAGEMENT

| | | | | | | | | | | |
|---------------------|------|------|------|----------------|------|------|------|------|------|----------------|
| Crédits votés (2) | 0,00 | 0,00 | 0,00 | 113 956 600,00 | 0,00 | 0,00 | 0,00 | 0,00 | 0,00 | 113 956 600,00 |
| Réalisations | 0,00 | 0,00 | 0,00 | 112 402 208,62 | 0,00 | 0,00 | 0,00 | 0,00 | 0,00 | 112 402 208,62 |
| Rattachement | 0,00 | 0,00 | 0,00 | 287 524,27 | 0,00 | 0,00 | 0,00 | 0,00 | 0,00 | 287 524,27 |
| Restes à réaliser | 0,00 | 0,00 | 0,00 | 0,00 | 0,00 | 0,00 | 0,00 | 0,00 | 0,00 | 0,00 |
| Crédits sans emploi | 0,00 | 0,00 | 0,00 | 1 266 867,11 | 0,00 | 0,00 | 0,00 | 0,00 | 0,00 | 1 266 867,11 |

RECETTES DE FONCTIONNEMENT

| | | | | | | | | | | |
|---------------------|------|------|------|---------------|------|-----------|------------|------|------------|---------------|
| Crédits votés (2)) | 0,00 | 0,00 | 0,00 | 10 952 000,00 | 0,00 | 70 000,00 | 0,00 | 0,00 | 163 426,00 | 11 185 426,00 |
| Réalisations | 0,00 | 0,00 | 0,00 | 11 452 028,89 | 0,00 | 0,00 | 30 132,00 | 0,00 | 164 039,50 | 11 646 200,39 |
| Rattachement | 0,00 | 0,00 | 0,00 | 0,00 | 0,00 | 0,00 | 0,00 | 0,00 | 0,00 | 0,00 |
| Restes à réaliser | 0,00 | 0,00 | 0,00 | 0,00 | 0,00 | 0,00 | 0,00 | 0,00 | 0,00 | 0,00 |
| Crédits sans emploi | 0,00 | 0,00 | 0,00 | -500 028,89 | 0,00 | 70 000,00 | -30 132,00 | 0,00 | -613,50 | -460 774,39 |

(1) Il s'agit des nouvelles AE ou des modifications d'AE existantes votées dans l'exercice.

(2) Total des crédits votés (BP + BS + DM + RAR N-1).

| | |
|--|--------------|
| III – VOTE DU BUDGET | III |
| B – SECTION DE FONCTIONNEMENT – 93 OPERATIONS VENTILEES | B 933 |
| Détail par articles | |

CHAPITRE 933 – Culture, sports et loisirs **AE (1) = 23 405 224,78**

| | 0 Services communs | 1 Culture | | | 2 Sports | 3 Loisirs | 7 Sécurité | TOTAL DU CHAPITRE |
|--|-----------------------|-------------------------------|---|---|-------------|--------------|---------------|----------------------|
| | | 11 Enseignement artistique | 12 Activités culturelles et artistiques | 13 Patrimoine (bibliothèques, musées, ...) | | | | |

DEPENSES DE FONCTIONNEMENT DANS LE CADRE D'UNE AUTORISATION D'ENGAGEMENT

| | | | | | | | | |
|---------------------|----------|------|---------------|--------------|--------------|------|------|---------------|
| Crédits votés (2) | 1 000,00 | 0,00 | 15 243 814,99 | 2 898 079,87 | 6 906 575,50 | 0,00 | 0,00 | 25 049 470,36 |
| Réalisations | 285,70 | 0,00 | 15 240 596,14 | 2 896 109,83 | 6 811 963,87 | 0,00 | 0,00 | 24 948 955,54 |
| Rattachement | 0,00 | 0,00 | 0,00 | 0,00 | 0,00 | 0,00 | 0,00 | 0,00 |
| Restes à réaliser | 0,00 | 0,00 | 0,00 | 0,00 | 0,00 | 0,00 | 0,00 | 0,00 |
| Crédits sans emploi | 714,30 | 0,00 | 3 218,85 | 1 970,04 | 94 611,63 | 0,00 | 0,00 | 100 514,82 |

DEPENSES DE FONCTIONNEMENT HORS LE CADRE D'UNE AUTORISATION D'ENGAGEMENT

| | | | | | | | | |
|---------------------|------|------|------|------------|------|------|------|------------|
| Crédits votés (2) | 0,00 | 0,00 | 0,00 | 362 000,00 | 0,00 | 0,00 | 0,00 | 362 000,00 |
| Réalisations | 0,00 | 0,00 | 0,00 | 359 501,45 | 0,00 | 0,00 | 0,00 | 359 501,45 |
| Rattachement | 0,00 | 0,00 | 0,00 | 47,96 | 0,00 | 0,00 | 0,00 | 47,96 |
| Restes à réaliser | 0,00 | 0,00 | 0,00 | 0,00 | 0,00 | 0,00 | 0,00 | 0,00 |
| Crédits sans emploi | 0,00 | 0,00 | 0,00 | 2 450,59 | 0,00 | 0,00 | 0,00 | 2 450,59 |

RECETTES DE FONCTIONNEMENT

| | | | | | | | | |
|---------------------|------------|------|------------|------------|------------|------|------|------------|
| Crédits votés (2)) | 0,00 | 0,00 | 300 000,00 | 160 000,00 | 0,00 | 0,00 | 0,00 | 460 000,00 |
| Réalisations | 10 292,74 | 0,00 | 118 020,68 | 177 922,52 | 14 761,60 | 0,00 | 0,00 | 320 997,54 |
| Rattachement | 0,00 | 0,00 | 0,00 | 0,00 | 0,00 | 0,00 | 0,00 | 0,00 |
| Restes à réaliser | 0,00 | 0,00 | 0,00 | 0,00 | 0,00 | 0,00 | 0,00 | 0,00 |
| Crédits sans emploi | -10 292,74 | 0,00 | 181 979,32 | -17 922,52 | -14 761,60 | 0,00 | 0,00 | 139 002,46 |

(1) Il s'agit des nouvelles AE ou des modifications d'AE existantes votées dans l'exercice.

(2) Total des crédits votés (BP + BS + DM + RAR N-1).

| | |
|--|--------------|
| III – VOTE DU BUDGET | III |
| B – SECTION DE FONCTIONNEMENT – 93 OPERATIONS VENTILEES | B 934 |
| Détail par articles | |

CHAPITRE 934 – Santé et action sociale **AE (1) = 441 323,77**

| | 0 Services communs | 1 Santé | 2 Action sociale | 7 Sécurité alimentaire | TOTAL DU CHAPITRE |
|--|-----------------------|------------|---------------------|---------------------------|-------------------|
|--|-----------------------|------------|---------------------|---------------------------|-------------------|

DEPENSES DE FONCTIONNEMENT DANS LE CADRE D'UNE AUTORISATION D'ENGAGEMENT

| | | | | | |
|---------------------|------|------------|------|------|------------|
| Crédits votés (2) | 0,00 | 579 184,73 | 0,00 | 0,00 | 579 184,73 |
| Réalisations | 0,00 | 163 211,75 | 0,00 | 0,00 | 163 211,75 |
| Rattachement | 0,00 | 0,00 | 0,00 | 0,00 | 0,00 |
| Restes à réaliser | 0,00 | 0,00 | 0,00 | 0,00 | 0,00 |
| Crédits sans emploi | 0,00 | 415 972,98 | 0,00 | 0,00 | 415 972,98 |

DEPENSES DE FONCTIONNEMENT HORS LE CADRE D'UNE AUTORISATION D'ENGAGEMENT

| | | | | | |
|---------------------|------|------|------|------|------|
| Crédits votés (2) | 0,00 | 0,00 | 0,00 | 0,00 | 0,00 |
| Réalisations | 0,00 | 0,00 | 0,00 | 0,00 | 0,00 |
| Rattachement | 0,00 | 0,00 | 0,00 | 0,00 | 0,00 |
| Restes à réaliser | 0,00 | 0,00 | 0,00 | 0,00 | 0,00 |
| Crédits sans emploi | 0,00 | 0,00 | 0,00 | 0,00 | 0,00 |

RECETTES DE FONCTIONNEMENT

| | | | | | |
|---------------------|------|------|------|------|------|
| Crédits votés (2)) | 0,00 | 0,00 | 0,00 | 0,00 | 0,00 |
| Réalisations | 0,00 | 0,00 | 0,00 | 0,00 | 0,00 |
| Rattachement | 0,00 | 0,00 | 0,00 | 0,00 | 0,00 |
| Restes à réaliser | 0,00 | 0,00 | 0,00 | 0,00 | 0,00 |
| Crédits sans emploi | 0,00 | 0,00 | 0,00 | 0,00 | 0,00 |

(1) Il s'agit des nouvelles AE ou des modifications d'AE existantes votées dans l'exercice.

(2) Total des crédits votés (BP + BS + DM + RAR N-1).

| | |
|--|--------------|
| III – VOTE DU BUDGET | III |
| B – SECTION DE FONCTIONNEMENT – 93 OPERATIONS VENTILEES | B 935 |
| Détail par articles | |

CHAPITRE 935 – Aménagement des territoires AE (1) = 4 757 288,67

| | 0 | 1 | 2 | 3 | 4 | 5 | 6 | 7 | 8 | TOTAL DU CHAPITRE |
|--|------------------|-----------------------|-----------------------------------|--|----------------------|-------------------------------|---|----------|----------------|-------------------|
| | Services communs | Politique de la ville | Agglomérations et villes moyennes | Espace rural, autres espaces de développ | Habitat - (Logement) | Actions en faveur du littoral | Technologies informat ^e et communicat ^e | Sécurité | Autres actions | |

DEPENSES DE FONCTIONNEMENT DANS LE CADRE D'UNE AUTORISATION D'ENGAGEMENT

| | | | | | | | | | | |
|---------------------|------------|--------------|------------|--------------|-----------|------|--------------|------|------|--------------|
| Crédits votés (2) | 989 553,64 | 1 082 390,01 | 213 889,33 | 2 127 195,47 | 11 660,00 | 0,00 | 1 958 985,22 | 0,00 | 0,00 | 6 383 673,67 |
| Réalisations | 584 399,58 | 732 488,08 | 96 284,08 | 1 177 639,00 | 9 360,00 | 0,00 | 1 958 396,05 | 0,00 | 0,00 | 4 558 566,79 |
| Rattachement | 0,00 | 0,00 | 0,00 | 0,00 | 0,00 | 0,00 | 0,00 | 0,00 | 0,00 | 0,00 |
| Restes à réaliser | 0,00 | 0,00 | 0,00 | 0,00 | 0,00 | 0,00 | 0,00 | 0,00 | 0,00 | 0,00 |
| Crédits sans emploi | 405 154,06 | 349 901,93 | 117 605,25 | 949 556,47 | 2 300,00 | 0,00 | 589,17 | 0,00 | 0,00 | 1 825 106,88 |

DEPENSES DE FONCTIONNEMENT HORS LE CADRE D'UNE AUTORISATION D'ENGAGEMENT

| | | | | | | | | | | |
|---------------------|------|------|------|------|------|------|------|------|------|------|
| Crédits votés (2) | 0,00 | 0,00 | 0,00 | 0,00 | 0,00 | 0,00 | 0,00 | 0,00 | 0,00 | 0,00 |
| Réalisations | 0,00 | 0,00 | 0,00 | 0,00 | 0,00 | 0,00 | 0,00 | 0,00 | 0,00 | 0,00 |
| Rattachement | 0,00 | 0,00 | 0,00 | 0,00 | 0,00 | 0,00 | 0,00 | 0,00 | 0,00 | 0,00 |
| Restes à réaliser | 0,00 | 0,00 | 0,00 | 0,00 | 0,00 | 0,00 | 0,00 | 0,00 | 0,00 | 0,00 |
| Crédits sans emploi | 0,00 | 0,00 | 0,00 | 0,00 | 0,00 | 0,00 | 0,00 | 0,00 | 0,00 | 0,00 |

RECETTES DE FONCTIONNEMENT

| | | | | | | | | | | |
|---------------------|------------|------|------|------|------|------|------------|------|------|-------------|
| Crédits votés (2) | 0,00 | 0,00 | 0,00 | 0,00 | 0,00 | 0,00 | 800 000,00 | 0,00 | 0,00 | 800 000,00 |
| Réalisations | 28 545,00 | 0,00 | 0,00 | 0,00 | 0,00 | 0,00 | 888 303,90 | 0,00 | 0,00 | 916 848,90 |
| Rattachement | 0,00 | 0,00 | 0,00 | 0,00 | 0,00 | 0,00 | 0,00 | 0,00 | 0,00 | 0,00 |
| Restes à réaliser | 0,00 | 0,00 | 0,00 | 0,00 | 0,00 | 0,00 | 0,00 | 0,00 | 0,00 | 0,00 |
| Crédits sans emploi | -28 545,00 | 0,00 | 0,00 | 0,00 | 0,00 | 0,00 | -88 303,90 | 0,00 | 0,00 | -116 848,90 |

(1) Il s'agit des nouvelles AE ou des modifications d'AE existantes votées dans l'exercice.

(2) Total des crédits votés (BP + BS + DM + RAR N-1).

| | |
|--|--------------|
| III – VOTE DU BUDGET | III |
| B – SECTION DE FONCTIONNEMENT – 93 OPERATIONS VENTILEES | B 936 |
| Détail par articles | |

CHAPITRE 936 – Gestion des fonds européens AE (1) = -14 269 922,51

| | 1 FSE | 2 FEDER | 3 Autres | | TOTAL DU CHAPITRE |
|--|----------|------------|--------------|-------------|-------------------|
| | | | 30 FEADER | 31 FEAMP | |

DEPENSES DE FONCTIONNEMENT DANS LE CADRE D'UNE AUTORISATION D'ENGAGEMENT

| | | | | | |
|---------------------|--------------|--------------|------|------|---------------|
| Crédits votés (2) | 2 997 232,47 | 9 814 611,86 | 0,00 | 0,00 | 12 811 844,33 |
| Réalisations | 2 358 978,40 | 5 190 551,87 | 0,00 | 0,00 | 7 549 530,27 |
| Rattachement | 0,00 | 0,00 | 0,00 | 0,00 | 0,00 |
| Restes à réaliser | 0,00 | 0,00 | 0,00 | 0,00 | 0,00 |
| Crédits sans emploi | 638 254,07 | 4 624 059,99 | 0,00 | 0,00 | 5 262 314,06 |

DEPENSES DE FONCTIONNEMENT HORS LE CADRE D'UNE AUTORISATION D'ENGAGEMENT

| | | | | | |
|---------------------|------|------|------|------|------|
| Crédits votés (2) | 0,00 | 0,00 | 0,00 | 0,00 | 0,00 |
| Réalisations | 0,00 | 0,00 | 0,00 | 0,00 | 0,00 |
| Rattachement | 0,00 | 0,00 | 0,00 | 0,00 | 0,00 |
| Restes à réaliser | 0,00 | 0,00 | 0,00 | 0,00 | 0,00 |
| Crédits sans emploi | 0,00 | 0,00 | 0,00 | 0,00 | 0,00 |

RECETTES DE FONCTIONNEMENT

| | | | | | |
|---------------------|--------------|--------------|------|------|---------------|
| Crédits votés (2) | 2 977 857,34 | 9 833 986,99 | 0,00 | 0,00 | 12 811 844,33 |
| Réalisations | 2 339 603,27 | 5 209 927,00 | 0,00 | 0,00 | 7 549 530,27 |
| Rattachement | 0,00 | 0,00 | 0,00 | 0,00 | 0,00 |
| Restes à réaliser | 0,00 | 0,00 | 0,00 | 0,00 | 0,00 |
| Crédits sans emploi | 638 254,07 | 4 624 059,99 | 0,00 | 0,00 | 5 262 314,06 |

(1) Il s'agit des nouvelles AE ou des modifications d'AE existantes votées dans l'exercice.

(2) Total des crédits votés (BP + BS + DM + RAR N-1).

| | |
|--|--------------|
| III – VOTE DU BUDGET | III |
| B – SECTION DE FONCTIONNEMENT – 93 OPERATIONS VENTILEES | B 937 |
| Détail par articles | |

CHAPITRE 937 – Environnement **AE (1) = 7 222 233,07**

| | 0 Services communs | 1 Actions transversales | 2 Actions en matière des déchets | 3 Politique de l'air | 4 Politique de l'eau | 5 Politique de l'énergie | 6 Patrimoine naturel | 7 Environnement infrastructures transport | 8 Autres actions | TOTAL DU CHAPITRE |
|--|--------------------------|-------------------------------|---|-------------------------|-------------------------|--------------------------------|----------------------------|--|---------------------|-------------------|
|--|--------------------------|-------------------------------|---|-------------------------|-------------------------|--------------------------------|----------------------------|--|---------------------|-------------------|

DEPENSES DE FONCTIONNEMENT DANS LE CADRE D'UNE AUTORISATION D'ENGAGEMENT

| | | | | | | | | | | |
|---------------------|-----------|--------------|------------|------|------------|--------------|--------------|------|------|--------------|
| Crédits votés (2) | 27 000,00 | 1 862 712,93 | 275 853,89 | 0,00 | 699 084,95 | 2 069 131,00 | 3 350 655,21 | 0,00 | 0,00 | 8 284 437,98 |
| Réalisations | 25 000,00 | 1 775 063,97 | 272 386,65 | 0,00 | 619 133,49 | 1 491 068,19 | 3 086 156,17 | 0,00 | 0,00 | 7 268 808,47 |
| Rattachement | 0,00 | 0,00 | 0,00 | 0,00 | 0,00 | 0,00 | 0,00 | 0,00 | 0,00 | 0,00 |
| Restes à réaliser | 0,00 | 0,00 | 0,00 | 0,00 | 0,00 | 0,00 | 0,00 | 0,00 | 0,00 | 0,00 |
| Crédits sans emploi | 2 000,00 | 87 648,96 | 3 467,24 | 0,00 | 79 951,46 | 578 062,81 | 264 499,04 | 0,00 | 0,00 | 1 015 629,51 |

DEPENSES DE FONCTIONNEMENT HORS LE CADRE D'UNE AUTORISATION D'ENGAGEMENT

| | | | | | | | | | | |
|---------------------|------|------|------|------|------|------|------|------|------|------|
| Crédits votés (2) | 0,00 | 0,00 | 0,00 | 0,00 | 0,00 | 0,00 | 0,00 | 0,00 | 0,00 | 0,00 |
| Réalisations | 0,00 | 0,00 | 0,00 | 0,00 | 0,00 | 0,00 | 0,00 | 0,00 | 0,00 | 0,00 |
| Rattachement | 0,00 | 0,00 | 0,00 | 0,00 | 0,00 | 0,00 | 0,00 | 0,00 | 0,00 | 0,00 |
| Restes à réaliser | 0,00 | 0,00 | 0,00 | 0,00 | 0,00 | 0,00 | 0,00 | 0,00 | 0,00 | 0,00 |
| Crédits sans emploi | 0,00 | 0,00 | 0,00 | 0,00 | 0,00 | 0,00 | 0,00 | 0,00 | 0,00 | 0,00 |

RECETTES DE FONCTIONNEMENT

| | | | | | | | | | | |
|---------------------|------|-----------|------|------|------------|------------|------|------|------|------------|
| Crédits votés (2) | 0,00 | 55 000,00 | 0,00 | 0,00 | 135 000,00 | 0,00 | 0,00 | 0,00 | 0,00 | 190 000,00 |
| Réalisations | 0,00 | 0,00 | 0,00 | 0,00 | 29 361,00 | 43 900,30 | 0,00 | 0,00 | 0,00 | 73 261,30 |
| Rattachement | 0,00 | 0,00 | 0,00 | 0,00 | 0,00 | 0,00 | 0,00 | 0,00 | 0,00 | 0,00 |
| Restes à réaliser | 0,00 | 0,00 | 0,00 | 0,00 | 0,00 | 0,00 | 0,00 | 0,00 | 0,00 | 0,00 |
| Crédits sans emploi | 0,00 | 55 000,00 | 0,00 | 0,00 | 105 639,00 | -43 900,30 | 0,00 | 0,00 | 0,00 | 116 738,70 |

(1) Il s'agit des nouvelles AE ou des modifications d'AE existantes votées dans l'exercice.

(2) Total des crédits votés (BP + BS + DM + RAR N-1).

| | |
|--|--------------|
| III – VOTE DU BUDGET | III |
| B – SECTION DE FONCTIONNEMENT – 93 OPERATIONS VENTILEES | B 938 |
| Détail par articles | |

CHAPITRE 938 – Transports AE (1) = 410 257 556,69

| | 0 | 1 | | | | | | |
|--|------------------|--|---|----------------------|-------------------------|-------------------|-----------------------------|--|
| | Services communs | Transports en commun de voyageurs | | | | | | |
| | 10 | 11 | 12 | 13 | 14 | 15 | 18 | |
| | Services communs | Transport ferroviaire régional de voyage | Gares et autres infrastructures ferrov. | Transports scolaires | Transports interurbains | Transports mixtes | Autres transports en commun | |

DEPENSES DE FONCTIONNEMENT DANS LE CADRE D'UNE AUTORISATION D'ENGAGEMENT

| | | | | | | | | |
|---------------------|------------|------|----------------|------|----------------|---------------|---------------|--------------|
| Crédits votés (2) | 202 659,59 | 0,00 | 233 078 643,00 | 0,00 | 137 804 705,13 | 30 214 489,55 | 15 714 196,40 | 3 327 375,50 |
| Réalisations | 175 901,87 | 0,00 | 232 881 852,85 | 0,00 | 134 675 458,27 | 29 299 036,74 | 15 714 196,40 | 2 522 914,73 |
| Rattachement | 0,00 | 0,00 | 0,00 | 0,00 | 0,00 | 0,00 | 0,00 | 0,00 |
| Restes à réaliser | 0,00 | 0,00 | 0,00 | 0,00 | 0,00 | 0,00 | 0,00 | 0,00 |
| Crédits sans emploi | 26 757,72 | 0,00 | 196 790,15 | 0,00 | 3 129 246,86 | 915 452,81 | 0,00 | 804 460,77 |

DEPENSES DE FONCTIONNEMENT HORS LE CADRE D'UNE AUTORISATION D'ENGAGEMENT

| | | | | | | | | |
|---------------------|--------------|------|------|------|------|------|------|------|
| Crédits votés (2) | 4 484 900,00 | 0,00 | 0,00 | 0,00 | 0,00 | 0,00 | 0,00 | 0,00 |
| Réalisations | 4 158 700,71 | 0,00 | 0,00 | 0,00 | 0,00 | 0,00 | 0,00 | 0,00 |
| Rattachement | 23 831,81 | 0,00 | 0,00 | 0,00 | 0,00 | 0,00 | 0,00 | 0,00 |
| Restes à réaliser | 0,00 | 0,00 | 0,00 | 0,00 | 0,00 | 0,00 | 0,00 | 0,00 |
| Crédits sans emploi | 302 367,48 | 0,00 | 0,00 | 0,00 | 0,00 | 0,00 | 0,00 | 0,00 |

RECETTES DE FONCTIONNEMENT

| | | | | | | | | |
|---------------------|---------|---------|--------------|------|--------------|------------|---------------|--------------|
| Crédits votés (2)) | 0,00 | 0,00 | 1 944 000,00 | 0,00 | 7 720 000,00 | 408 000,00 | 27 904 598,00 | 3 352 202,00 |
| Réalisations | 303,80 | 650,00 | 1 944 000,00 | 0,00 | 6 224 354,97 | 410 436,72 | 27 904 598,64 | 3 188 896,63 |
| Rattachement | 0,00 | 0,00 | 0,00 | 0,00 | 0,00 | 0,00 | 0,00 | 0,00 |
| Restes à réaliser | 0,00 | 0,00 | 0,00 | 0,00 | 0,00 | 0,00 | 0,00 | 0,00 |
| Crédits sans emploi | -303,80 | -650,00 | 0,00 | 0,00 | 1 495 645,03 | -2 436,72 | -0,64 | 163 305,37 |

| | |
|---|--------------|
| III – VOTE DU BUDGET | III |
| B – SECTION DE FONCTIONNEMENT – 93 OPERATIONS VENTILEES Détail par articles | B 938 |

CHAPITRE 938 – Transports (suite 1)

| | 2 Routes et voiries | | | | | | 7 Sécurité |
|--|------------------------|------------------------|-----------------------------|------------------------|-------------------------|-----------------------|---------------|
| | 21 Voirie nationale | 22 Voirie régionale | 23 Voirie départementale | 24 Voirie communale | 25 Sécurité routière | 28 Autres liaisons | |

DEPENSES DE FONCTIONNEMENT DANS LE CADRE D'UNE AUTORISATION D'ENGAGEMENT

| | | | | | | | |
|---------------------|------|------|------|------|------|------|------|
| Crédits votés (2) | 0,00 | 0,00 | 0,00 | 0,00 | 0,00 | 0,00 | 0,00 |
| Réalisations | 0,00 | 0,00 | 0,00 | 0,00 | 0,00 | 0,00 | 0,00 |
| Rattachement | 0,00 | 0,00 | 0,00 | 0,00 | 0,00 | 0,00 | 0,00 |
| Restes à réaliser | 0,00 | 0,00 | 0,00 | 0,00 | 0,00 | 0,00 | 0,00 |
| Crédits sans emploi | 0,00 | 0,00 | 0,00 | 0,00 | 0,00 | 0,00 | 0,00 |

DEPENSES DE FONCTIONNEMENT HORS LE CADRE D'UNE AUTORISATION D'ENGAGEMENT

| | | | | | | | |
|---------------------|------|------|------|------|------|------|------|
| Crédits votés (2) | 0,00 | 0,00 | 0,00 | 0,00 | 0,00 | 0,00 | 0,00 |
| Réalisations | 0,00 | 0,00 | 0,00 | 0,00 | 0,00 | 0,00 | 0,00 |
| Rattachement | 0,00 | 0,00 | 0,00 | 0,00 | 0,00 | 0,00 | 0,00 |
| Restes à réaliser | 0,00 | 0,00 | 0,00 | 0,00 | 0,00 | 0,00 | 0,00 |
| Crédits sans emploi | 0,00 | 0,00 | 0,00 | 0,00 | 0,00 | 0,00 | 0,00 |

RECETTES DE FONCTIONNEMENT

| | | | | | | | |
|---------------------|------|------|------|------|------|------|------|
| Crédits votés (2)) | 0,00 | 0,00 | 0,00 | 0,00 | 0,00 | 0,00 | 0,00 |
| Réalisations | 0,00 | 0,00 | 0,00 | 0,00 | 0,00 | 0,00 | 0,00 |
| Rattachement | 0,00 | 0,00 | 0,00 | 0,00 | 0,00 | 0,00 | 0,00 |
| Restes à réaliser | 0,00 | 0,00 | 0,00 | 0,00 | 0,00 | 0,00 | 0,00 |
| Crédits sans emploi | 0,00 | 0,00 | 0,00 | 0,00 | 0,00 | 0,00 | 0,00 |

| | |
|---|--------------|
| III – VOTE DU BUDGET | III |
| B – SECTION DE FONCTIONNEMENT – 93 OPERATIONS VENTILEES Détail par articles | B 938 |

CHAPITRE 938 – Transports (suite 2)

| | 8 Autres transports | | | | | | | TOTAL DU CHAPITRE |
|--|--------------------------|----------------------------|---------------------------|--|-----------------------------|--|--------------|-------------------|
| | 81 Transports aériens | 82 Transports maritimes | 83 Transports fluviaux | 84 Transports ferroviaires de marchandises | 85 Liaisons multimodales | 86 Infrastructures portuaires et aéroport. | 88 Autres | |

DEPENSES DE FONCTIONNEMENT DANS LE CADRE D'UNE AUTORISATION D'ENGAGEMENT

| | | | | | | | | |
|---------------------|--------------|------|-----------|------|------------|------|------|----------------|
| Crédits votés (2) | 1 038 958,87 | 0,00 | 63 132,79 | 0,00 | 149 750,00 | 0,00 | 0,00 | 421 593 910,83 |
| Réalisations | 1 016 778,81 | 0,00 | 11 329,44 | 0,00 | 108 000,00 | 0,00 | 0,00 | 416 405 469,11 |
| Rattachement | 0,00 | 0,00 | 0,00 | 0,00 | 0,00 | 0,00 | 0,00 | 0,00 |
| Restes à réaliser | 0,00 | 0,00 | 0,00 | 0,00 | 0,00 | 0,00 | 0,00 | 0,00 |
| Crédits sans emploi | 22 180,06 | 0,00 | 51 803,35 | 0,00 | 41 750,00 | 0,00 | 0,00 | 5 188 441,72 |

DEPENSES DE FONCTIONNEMENT HORS LE CADRE D'UNE AUTORISATION D'ENGAGEMENT

| | | | | | | | | |
|---------------------|------|------|------|------|------|------|------|--------------|
| Crédits votés (2) | 0,00 | 0,00 | 0,00 | 0,00 | 0,00 | 0,00 | 0,00 | 4 484 900,00 |
| Réalisations | 0,00 | 0,00 | 0,00 | 0,00 | 0,00 | 0,00 | 0,00 | 4 158 700,71 |
| Rattachement | 0,00 | 0,00 | 0,00 | 0,00 | 0,00 | 0,00 | 0,00 | 23 831,81 |
| Restes à réaliser | 0,00 | 0,00 | 0,00 | 0,00 | 0,00 | 0,00 | 0,00 | 0,00 |
| Crédits sans emploi | 0,00 | 0,00 | 0,00 | 0,00 | 0,00 | 0,00 | 0,00 | 302 367,48 |

RECETTES DE FONCTIONNEMENT

| | | | | | | | | |
|---------------------|------|------|------|------|------|------|------|---------------|
| Crédits votés (2)) | 0,00 | 0,00 | 0,00 | 0,00 | 0,00 | 0,00 | 0,00 | 41 328 800,00 |
| Réalisations | 0,00 | 0,00 | 0,00 | 0,00 | 0,00 | 0,00 | 0,00 | 39 673 240,76 |
| Rattachement | 0,00 | 0,00 | 0,00 | 0,00 | 0,00 | 0,00 | 0,00 | 0,00 |
| Restes à réaliser | 0,00 | 0,00 | 0,00 | 0,00 | 0,00 | 0,00 | 0,00 | 0,00 |
| Crédits sans emploi | 0,00 | 0,00 | 0,00 | 0,00 | 0,00 | 0,00 | 0,00 | 1 655 559,24 |

(1) Il s'agit des nouvelles AE ou des modifications d'AE existantes votées dans l'exercice.

(2) Total des crédits votés (BP + BS + DM + RAR N-1).

| | |
|--|--------------|
| III – VOTE DU BUDGET | III |
| B – SECTION DE FONCTIONNEMENT – 93 OPERATIONS VENTILEES | B 939 |
| Détail par articles | |

CHAPITRE 939 – Action économique **AE (1) = 50 281 814,77**

| | 0 Services communs | 1 Interventions économiques transversales | 2 Recherche et innovation | 3 Agriculture, pêche, agro-industrie | 4 Industrie, artisanat, commerce et autres | 5 Tourisme et thermalisme | TOTAL DU CHAPITRE |
|--|-----------------------|--|------------------------------|--|--|------------------------------|-------------------|
|--|-----------------------|--|------------------------------|--|--|------------------------------|-------------------|

DEPENSES DE FONCTIONNEMENT DANS LE CADRE D'UNE AUTORISATION D'ENGAGEMENT

| | | | | | | | |
|---------------------|----------|---------------|---------------|--------------|--------------|--------------|---------------|
| Crédits votés (2) | 8 781,60 | 20 864 459,94 | 10 387 084,17 | 9 308 317,28 | 6 443 543,71 | 6 547 500,00 | 53 559 686,70 |
| Réalisations | 8 781,60 | 19 068 024,13 | 9 484 576,61 | 8 271 043,86 | 5 824 620,71 | 6 275 103,94 | 48 932 150,85 |
| Rattachement | 0,00 | 0,00 | 0,00 | 0,00 | 0,00 | 0,00 | 0,00 |
| Restes à réaliser | 0,00 | 0,00 | 0,00 | 0,00 | 0,00 | 0,00 | 0,00 |
| Crédits sans emploi | 0,00 | 1 796 435,81 | 902 507,56 | 1 037 273,42 | 618 923,00 | 272 396,06 | 4 627 535,85 |

DEPENSES DE FONCTIONNEMENT HORS LE CADRE D'UNE AUTORISATION D'ENGAGEMENT

| | | | | | | | |
|---------------------|------|------|------|------|------|------|------|
| Crédits votés (2) | 0,00 | 0,00 | 0,00 | 0,00 | 0,00 | 0,00 | 0,00 |
| Réalisations | 0,00 | 0,00 | 0,00 | 0,00 | 0,00 | 0,00 | 0,00 |
| Rattachement | 0,00 | 0,00 | 0,00 | 0,00 | 0,00 | 0,00 | 0,00 |
| Restes à réaliser | 0,00 | 0,00 | 0,00 | 0,00 | 0,00 | 0,00 | 0,00 |
| Crédits sans emploi | 0,00 | 0,00 | 0,00 | 0,00 | 0,00 | 0,00 | 0,00 |

RECETTES DE FONCTIONNEMENT

| | | | | | | | |
|---------------------|-------------|--------------|-------------|------------|-----------|------|--------------|
| Crédits votés (2) | 547 226,00 | 790 989,00 | 0,00 | 0,00 | 0,00 | 0,00 | 1 338 215,00 |
| Réalisations | 923 130,84 | 1 235 636,69 | 119 455,30 | 40 649,86 | 1 379,92 | 0,00 | 2 320 252,61 |
| Rattachement | 0,00 | 0,00 | 0,00 | 0,00 | 0,00 | 0,00 | 0,00 |
| Restes à réaliser | 0,00 | 0,00 | 0,00 | 0,00 | 0,00 | 0,00 | 0,00 |
| Crédits sans emploi | -375 904,84 | -444 647,69 | -119 455,30 | -40 649,86 | -1 379,92 | 0,00 | -982 037,61 |

(1) Il s'agit des nouvelles AE ou des modifications d'AE existantes votées dans l'exercice.

(2) Total des crédits votés (BP + BS + DM + RAR N-1).

| | |
|--|--------------|
| III – VOTE DU BUDGET | III |
| B – SECTION DE FONCTIONNEMENT – 94 OPERATIONS NON VENTILEES | B 940 |
| Détail par articles | |

CHAPITRE 940 – Impositions directes

| Article /compte par nature (1) | Libellé | CREDITS OUVERTS (BP+BS+DM+RAR N-1) | CREDITS EMPLOYES (OU RESTANT A EMPLOYER) | | | CREDITS SANS EMPLOI (2) |
|--------------------------------------|--|---------------------------------------|---|---------------|-------------------------------|----------------------------|
| | | | REALISATIONS | RATTACHEMENTS | RESTES A REALISER au 31/12 | |
| | DEPENSES | 0,00 | 0,00 | 0,00 | 0,00 | 0,00 |
| | RECETTES | 398 123 348,00 | 395 361 655,00 | 0,00 | 0,00 | 2 761 693,00 |
| 73112 | Cotisation sur la VAE | 306 322 449,00 | 306 322 449,00 | 0,00 | 0,00 | 0,00 |
| 73114 | Imposition forf. sur entrep. réseau | 43 703 390,00 | 41 073 509,00 | 0,00 | 0,00 | 2 629 881,00 |
| 73121 | FNGIR | 35 370 562,00 | 35 370 562,00 | 0,00 | 0,00 | 0,00 |
| 73122 | Fonds péréquat° ress. perçues par région | 12 594 421,00 | 12 594 421,00 | 0,00 | 0,00 | 0,00 |
| 7318 | Autres impôts locaux ou assimilés | 0,00 | 714,00 | 0,00 | 0,00 | -714,00 |
| 74833 | Etat - Compensation GET (CVAE et CFE) | 132 526,00 | 0,00 | 0,00 | 0,00 | 132 526,00 |

(1) Détailler les articles utilisés conformément au plan de comptes.

(2) Lorsque la colonne « Crédits sans emploi » fait apparaître, en recettes, un montant négatif, cela signifie que les réalisations ont été supérieures aux recettes votées.

| | |
|---|--------------|
| III – VOTE DU BUDGET | III |
| B – SECTION DE FONCTIONNEMENT – 94 OPERATIONS NON VENTILEES Détail par articles | B 941 |

CHAPITRE 941-- Autres impôts et taxes

| Article /compte par nature (1) | Libellé | CREDITS OUVERTS (BP+BS+DM+RAR N-1) | CREDITS EMPLOYES (OU RESTANT A EMPLOYER) | | | CREDITS SANS EMPLOI (2) |
|--------------------------------------|---|---------------------------------------|---|----------------------|-------------------------------|----------------------------|
| | | | REALISATIONS | RATTACHEMENTS | RESTES A REALISER au 31/12 | |
| | DEPENSES | 0,00 | 0,00 | 0,00 | 0,00 | 0,00 |
| | RECETTES | 687 206 936,00 | 669 742 795,31 | 21 057 443,15 | 0,00 | -3 593 302,46 |
| 7321 | TICPE 1ere part - modulation LRL | 193 186 313,00 | 192 879 568,81 | 0,00 | 0,00 | 306 744,19 |
| 733 | Fraction de TVA | 237 979 134,00 | 217 122 346,52 | 21 057 443,15 | 0,00 | -200 655,67 |
| 7344 | Taxe/certif. immatriculation véhicules | 114 200 000,00 | 115 351 947,00 | 0,00 | 0,00 | -1 151 947,00 |
| 73821 | Taxe d'apprentissage | 77 566 710,00 | 78 787 814,00 | 0,00 | 0,00 | -1 221 104,00 |
| 73822 | TICPE-Ressource régionale apprentissage | 6 563 146,00 | 7 031 010,09 | 0,00 | 0,00 | -467 864,09 |
| 73841 | Frais de gestion | 29 184 037,00 | 29 184 037,05 | 0,00 | 0,00 | -0,05 |
| 73842 | TICPE FPA | 12 901 596,00 | 12 901 596,40 | 0,00 | 0,00 | -0,40 |
| 7385 | TICPE Primes employeurs apprentis | 15 626 000,00 | 16 484 381,87 | 0,00 | 0,00 | -858 381,87 |
| 7388 | Autres | 0,00 | 93,57 | 0,00 | 0,00 | -93,57 |

(1) Détailler les articles utilisés conformément au plan de comptes.

(2) Lorsque la colonne « crédits sans emploi » fait apparaître, en recettes, un montant négatif, cela signifie que les réalisations ont été supérieures aux recettes votées.

| | |
|---|--------------|
| III – VOTE DU BUDGET | III |
| B – SECTION DE FONCTIONNEMENT – 94 OPERATIONS NON VENTILEES Détail par articles | B 942 |

CHAPITRE 942 – Dotations et participations

| Article /compte par nature (1) | Libellé | CREDITS OUVERTS (BP+BS+DM+RAR N-1) | CREDITS EMPLOYES (OU RESTANT A EMPLOYER) | | | CREDITS SANS EMPLOI (2) |
|--------------------------------------|---------------------------------------|---------------------------------------|---|---------------|-------------------------------|----------------------------|
| | | | REALISATIONS | RATTACHEMENTS | RESTES A REALISER au 31/12 | |
| | DEPENSES | 0,00 | 0,00 | 0,00 | 0,00 | 0,00 |
| | RECETTES | 71 541 187,00 | 71 790 358,54 | 0,00 | 0,00 | -249 171,54 |
| 7413 | DGF des permanents syndicaux | 0,00 | 92 317,54 | 0,00 | 0,00 | -92 317,54 |
| 744 | FCTVA | 0,00 | 24 328,00 | 0,00 | 0,00 | -24 328,00 |
| 7461 | DGD | 38 088 478,00 | 38 088 478,00 | 0,00 | 0,00 | 0,00 |
| 74832 | D.C.R.T.P. | 28 550 440,00 | 28 550 440,00 | 0,00 | 0,00 | 0,00 |
| 74833 | Etat - Compensation CET (CVAE et CFE) | 0,00 | 132 526,00 | 0,00 | 0,00 | -132 526,00 |
| 74835 | D.T.C. exonération fiscalité directe | 4 902 269,00 | 4 902 269,00 | 0,00 | 0,00 | 0,00 |

(1) Détailler les articles utilisés conformément au plan de comptes.

(2) Lorsque la colonne « crédits sans emploi » fait apparaître, en recettes, un montant négatif, cela signifie que les réalisations ont été supérieures aux recettes votées.

| | |
|--|--------------|
| III – VOTE DU BUDGET | III |
| B – SECTION DE FONCTIONNEMENT – 94 OPERATIONS NON VENTILEES | B 943 |
| Détail par articles | |

CHAPITRE 943 – Opérations financières

| Article /compte par nature (1) | Libellé | CREDITS OUVERTS (BP+BS+DM+RAR N-1) | CREDITS EMPLOYES (OU RESTANT A EMPLOYER) | | | CREDITS SANS EMPLOI (2) |
|--------------------------------------|--|---------------------------------------|---|-------------------|-------------------------------|----------------------------|
| | | | REALISATIONS | RATTACHEMENTS | RESTES A REALISER au 31/12 | |
| | DEPENSES | 12 312 000,00 | 10 067 858,37 | 958 455,57 | 0,00 | 1 285 686,06 |
| 627 | Services bancaires et assimilés | 170 000,00 | 52 362,00 | 0,00 | 0,00 | 117 638,00 |
| 6541 | Créances admises en non-valeur | 1 541 916,86 | 774 850,61 | 0,00 | 0,00 | 767 066,25 |
| 6542 | Créances éteintes | 558 083,14 | 558 083,14 | 0,00 | 0,00 | 0,00 |
| 66111 | Intérêts réglés à l'échéance | 6 513 614,28 | 6 132 116,03 | 0,00 | 0,00 | 381 498,25 |
| 66112 | Intérêts - Rattachement des ICNE | 88 385,72 | -862 069,85 | 950 455,57 | 0,00 | 0,00 |
| 6615 | Intérêts comptes courants et de dépôts | 15 000,00 | 5 388,88 | 8 000,00 | 0,00 | 1 611,12 |
| 6688 | Autres | 3 425 000,00 | 3 407 127,56 | 0,00 | 0,00 | 17 872,44 |
| 7622 | Prod. Immo. fin. - rattachement ICNE | 0,00 | 0,00 | 0,00 | 0,00 | 0,00 |
| | RECETTES | 457 450,00 | 430 805,61 | 11 986,79 | 0,00 | 14 657,60 |
| 761 | Produits de participations | 327 450,00 | 329 156,88 | 0,00 | 0,00 | -1 706,88 |
| 7622 | Prod. Immo. fin. - rattachement ICNE | 0,00 | -17 634,58 | 11 986,79 | 0,00 | 5 647,79 |
| 7688 | Autres | 130 000,00 | 119 275,54 | 0,00 | 0,00 | 10 724,46 |
| 7788 | Produits exceptionnels divers | 0,00 | 7,77 | 0,00 | 0,00 | -7,77 |

(1) Détailler les articles utilisés conformément au plan de comptes.

(2) Lorsque la colonne « crédits sans emploi » fait apparaître, en recettes, un montant négatif, cela signifie que les réalisations ont été supérieures aux recettes votées.

Pour information : détail du calcul des ICNE

| | | |
|-------------------|--------------------------------------|-------------|
| Compte D66112 (3) | Montant des ICNE de l'exercice | 950 455,57 |
| | - Montant des ICNE de l'exercice N-1 | -862 069,85 |
| | = Différence ICNE N – ICNE N-1 | 88 385,72 |
| Compte R7622 (4) | Montant des ICNE de l'exercice | 11 986,79 |
| | - Montant des ICNE de l'exercice N-1 | -17 634,58 |
| | = Différence ICNE N – ICNE N-1 | -5 647,79 |

(3) Si le mandatement des ICNE de l'exercice est inférieur au montant de l'exercice N-1, le montant du compte 66112 sera négatif.

(4) Si le mandatement des ICNE de l'exercice est inférieur au montant de l'exercice N-1, le montant du compte 7622 sera négatif.

| | |
|---|--------------|
| III – VOTE DU BUDGET | III |
| B – SECTION DE FONCTIONNEMENT – 94 OPERATIONS NON VENTILEES Détail par articles | B 944 |

CHAPITRE 944 – Frais de fonctionnements des groupes d'élus

| Article /compte par nature (1) | Libellé | CREDITS OUVERTS (BP+BS+DM+RAR N-1) | CREDITS EMPLOYES (OU RESTANT A EMPLOYER) | | | CREDITS SANS EMPLOI |
|--------------------------------------|---|---------------------------------------|---|------------------|-------------------------------|------------------------|
| | | | REALISATIONS | RATTACHEMENTS | RESTES A REALISER au 31/12 | |
| | DEPENSES | 1 031 518,23 | 790 322,28 | 12 832,39 | 0,00 | 228 363,56 |
| 65861 | Frais de personnel | 897 506,23 | 735 256,23 | 5 560,85 | 0,00 | 156 689,15 |
| 65862 | Matériel, équipement et fournitures | 134 000,00 | 55 064,46 | 7 271,54 | 0,00 | 71 664,00 |
| 65888 | Autres | 12,00 | 1,59 | 0,00 | 0,00 | 10,41 |
| | RECETTES | 0,00 | 1,49 | 0,00 | 0,00 | -1,49 |
| 7588 | Autres produits divers gestion courante | 0,00 | 1,49 | 0,00 | 0,00 | -1,49 |

(1) Détailler les articles utilisés conformément au plan de comptes.

| | |
|---|--------------|
| III – VOTE DU BUDGET | III |
| B – SECTION DE FONCTIONNEMENT – 94 OPERATIONS NON VENTILEES Détail par articles | B 945 |

CHAPITRE 945 – Provisions et autres opérations mixtes (opérations semi-budgétaires)

| Article /compte par nature (1) | Libellé | CREDITS OUVERTS (BP+BS+DM+RAR N-1) | CREDITS EMPLOYES REALISATIONS | CREDITS SANS EMPLOI (2) |
|-----------------------------------|--|---------------------------------------|----------------------------------|-------------------------|
| | DEPENSES | 1 500 000,00 | 995 853,91 | 504 146,09 |
| 6817 | Dot. prov. dépréc. actifs circulants | 1 500 000,00 | 995 853,91 | 504 146,09 |
| | RECETTES | 4 883 994,00 | 4 883 994,74 | -0,74 |
| 7815 | Rep. prov. charges fonctionnt courant | 2 729 627,00 | 2 729 626,96 | 0,04 |
| 7816 | Rep. prov. dépréc. immos corpo. et incor | 805 887,00 | 0,00 | 805 887,00 |
| 7817 | Rep. prov. dépréc. actifs circulants | 1 348 480,00 | 1 348 480,78 | -0,78 |
| 7866 | Rep. Prov. dépréc. éléments financiers | 0,00 | 805 887,00 | -805 887,00 |

(1) Détailler les articles utilisés conformément au plan de comptes.

(2) Lorsque la colonne « crédits sans emploi » fait apparaître, en recettes, un montant négatif, cela signifie que les réalisations ont été supérieures aux recettes votées.

| | |
|--|--------------|
| III – VOTE DU BUDGET | III |
| B – SECTION DE FONCTIONNEMENT – 94 OPERATIONS NON VENTILEES | B 946 |
| Détail par articles | |

CHAPITRE 946 – Transferts entre les sections
(A l'exclusion du virement à la section d'investissement)

| Article /compte par nature (1) | Libellé | CREDITS OUVERTS (BP+BS+DM+RAR N-1) | CREDITS EMPLOYES REALISATIONS | CREDITS SANS EMPLOI (2) |
|--------------------------------|---|---------------------------------------|----------------------------------|-------------------------|
| | DEPENSES (3) | 243 328 564,52 | 251 151 431,72 | -7 822 867,20 |
| | <i>Dot. aux amortissements et provisions</i> | <i>243 328 564,52</i> | <i>243 328 564,52</i> | <i>0,00</i> |
| 6811 | <i>Dot. amort. Immos incorporelles</i> | <i>243 328 564,52</i> | <i>243 328 564,52</i> | <i>0,00</i> |
| | Autres | 0,00 | 7 822 867,20 | -7 822 867,20 |
| 675 | <i>Valeur comptable immobilisations cédées</i> | <i>0,00</i> | <i>7 796 903,67</i> | <i>-7 796 903,67</i> |
| 6761 | <i>Différences sur réalisations (positives)</i> | <i>0,00</i> | <i>25 963,53</i> | <i>-25 963,53</i> |
| | RECETTES (4) | 198 715 990,83 | 205 872 142,50 | -7 156 151,67 |
| | <i>Reprises sur autofinancement</i> | <i>198 715 990,83</i> | <i>198 715 990,83</i> | <i>0,00</i> |
| 7768 | <i>Neutralisation des amortissements</i> | <i>144 588 142,80</i> | <i>144 588 142,80</i> | <i>0,00</i> |
| 777 | <i>Quote-part subv invest transf cpte résul</i> | <i>54 127 848,03</i> | <i>54 127 848,03</i> | <i>0,00</i> |
| | Transfert de charges | 0,00 | 7 156 151,67 | -7 156 151,67 |
| 7761 | <i>Différences sur réalisations (négatives)</i> | <i>0,00</i> | <i>7 156 151,67</i> | <i>-7 156 151,67</i> |

(1) Détailler les articles utilisés conformément au plan de comptes.

(2) Lorsque la colonne « Crédits sans emploi » fait apparaître, en recettes, un montant négatif, cela signifie que les réalisations ont été supérieures aux recettes votées.

(3) Egales aux recettes du chapitre 926 en investissement.

(4) Egales aux dépenses du chapitre 926 en investissement.

| | |
|---|--------------|
| III – VOTE DU BUDGET | III |
| B – SECTION DE FONCTIONNEMENT – 94 OPERATIONS NON VENTILEES Détail par articles | B 947 |

CHAPITRE 947 – Transferts à l'intérieur de la section de fonctionnement

| Article / compte par nature (1) | Libellé | CREDITS OUVERTS (BP + BS + DM + RAR N-1) | CREDITS EMPLOYES REALISATIONS | CREDITS SANS EMPLOI (2) |
|------------------------------------|---------------------|---|----------------------------------|-------------------------|
| | <i>DEPENSES (3)</i> | <i>0,00</i> | <i>0,00</i> | <i>0,00</i> |
| | <i>RECETTES (3)</i> | <i>0,00</i> | <i>0,00</i> | <i>0,00</i> |

(1) Détailler les articles utilisés conformément au plan de comptes.

(2) Lorsque la colonne « Crédits sans emploi » fait apparaître, en recettes, un montant négatif, cela signifie que les réalisations ont été supérieures aux recettes votées.

(3) Les dépenses du chapitre sont égales aux recettes.

| | |
|---|--------------|
| IV – PRESENTATION CROISEE | IV |
| SECTION D'INVESTISSEMENT – 90 OPERATIONS VENTILEES | A/900 |
| Détail par articles | |

CHAPITRE 900 – Services généraux

| Article / compte par nature | Libellé | 2 Administration générale | | | | | 3 Sécurité | 4 Actions interrégionales, européennes | | | | | TOTAL DU CHAPITRE | |
|--------------------------------------|--|---|-------------------------------------|---------------------------|---|---|---------------|---|----------------------------------|------------------------------|--|--|----------------------|---|
| | | 20 Administration générale collectivité | | 21 Conseil Régional | 22 Conseil Economique et Social Régional | 23 Conseil culture, éducation et environnement | | 28 Autres organismes | 41 Actions interrégionales | 42 Actions européennes | 43 Actions relevant de la subvent° globale | 44 Aide publique au développement | | 48 Autres actions internationales |
| | | 201 Personnel non ventilé | 202 Autres moyens généraux | | | | | | | | | | | |
| DEPENSES | | 21 589,49 | 13 984 145,61 | 0,00 | 0,00 | 0,00 | 0,00 | 0,00 | 1 952,40 | 0,00 | 0,00 | 240 956,00 | 0,00 | 14 248 643,50 |
| 2031 | Frais d'études | 0,00 | 224 248,49 | 0,00 | 0,00 | 0,00 | 0,00 | 0,00 | 0,00 | 0,00 | 0,00 | 0,00 | 0,00 | 224 248,49 |
| 2033 | Frais d'insertion | 0,00 | 9 646,97 | 0,00 | 0,00 | 0,00 | 0,00 | 0,00 | 0,00 | 0,00 | 0,00 | 0,00 | 0,00 | 9 646,97 |
| 204151 | Subv. Grpt : Bien mobilier, matériel | 0,00 | 0,00 | 0,00 | 0,00 | 0,00 | 0,00 | 0,00 | 0,00 | 0,00 | 0,00 | 1 420,00 | 0,00 | 1 420,00 |
| 20421 | Privé : Bien mobilier, matériel | 0,00 | 0,00 | 0,00 | 0,00 | 0,00 | 0,00 | 0,00 | 0,00 | 0,00 | 0,00 | 156 779,00 | 0,00 | 156 779,00 |
| 20422 | Privé : Bâtiments, installations | 0,00 | 0,00 | 0,00 | 0,00 | 0,00 | 0,00 | 0,00 | 0,00 | 0,00 | 0,00 | 80 987,00 | 0,00 | 80 987,00 |
| 2051 | Concessions, droits similaires | 0,00 | 2 039 567,54 | 0,00 | 0,00 | 0,00 | 0,00 | 0,00 | 1 952,40 | 0,00 | 0,00 | 1 770,00 | 0,00 | 2 043 289,94 |
| 2128 | A u t r e s agencements et aménagts | 4 251,40 | 319,11 | 0,00 | 0,00 | 0,00 | 0,00 | 0,00 | 0,00 | 0,00 | 0,00 | 0,00 | 0,00 | 4 570,51 |
| 21311 | Bâtiments administratifs | 0,00 | 1 555 944,00 | 0,00 | 0,00 | 0,00 | 0,00 | 0,00 | 0,00 | 0,00 | 0,00 | 0,00 | 0,00 | 1 555 944,00 |
| 21351 | Bâtiments publics | 0,00 | 87 234,92 | 0,00 | 0,00 | 0,00 | 0,00 | 0,00 | 0,00 | 0,00 | 0,00 | 0,00 | 0,00 | 87 234,92 |
| 2153 | Réseaux divers | 0,00 | 8 111,59 | 0,00 | 0,00 | 0,00 | 0,00 | 0,00 | 0,00 | 0,00 | 0,00 | 0,00 | 0,00 | 8 111,59 |
| 21572 | Matériel technique scolaire | 5 305,75 | 0,00 | 0,00 | 0,00 | 0,00 | 0,00 | 0,00 | 0,00 | 0,00 | 0,00 | 0,00 | 0,00 | 5 305,75 |
| 21578 | Autre matériel technique | 0,00 | 86 069,65 | 0,00 | 0,00 | 0,00 | 0,00 | 0,00 | 0,00 | 0,00 | 0,00 | 0,00 | 0,00 | 86 069,65 |
| 2181 | Installat° générales, agencements | 0,00 | 24 502,63 | 0,00 | 0,00 | 0,00 | 0,00 | 0,00 | 0,00 | 0,00 | 0,00 | 0,00 | 0,00 | 24 502,63 |
| 21828 | Autres matériels de transport | 0,00 | 211 613,56 | 0,00 | 0,00 | 0,00 | 0,00 | 0,00 | 0,00 | 0,00 | 0,00 | 0,00 | 0,00 | 211 613,56 |
| 21838 | Autre matériel informatique | 0,00 | 1 385 751,38 | 0,00 | 0,00 | 0,00 | 0,00 | 0,00 | 0,00 | 0,00 | 0,00 | 0,00 | 0,00 | 1 385 751,38 |
| 21848 | Autres matériels de bureau et mobiliers | 12 032,34 | 157 060,04 | 0,00 | 0,00 | 0,00 | 0,00 | 0,00 | 0,00 | 0,00 | 0,00 | 0,00 | 0,00 | 169 092,38 |

| Article / compte par nature | Libellé | 2 Administration générale | | | | | 3 Sécurité | 4 Actions interrégionales, européennes | | | | | TOTAL DU CHAPITRE | |
|--------------------------------------|------------------------------------|---|-------------------------------------|---------------------------|---|---|---------------|---|----------------------------------|------------------------------|--|--|----------------------|---|
| | | 20 Administration générale collectivité | | 21 Conseil Régional | 22 Conseil Economique et Social Régional | 23 Conseil culture, éducation et environnement | | 28 Autres organismes | 41 Actions interrégionales | 42 Actions européennes | 43 Actions relevant de la subvent° globale | 44 Aide publique au développement | | 48 Autres actions internationales |
| | | 201 Personnel non ventilé | 202 Autres moyens généraux | | | | | | | | | | | |
| 2185 | Matériel de téléphonie | 0,00 | 8 234,40 | 0,00 | 0,00 | 0,00 | 0,00 | 0,00 | 0,00 | 0,00 | 0,00 | 0,00 | 8 234,40 | |
| 2188 | Autres immobilisations corporelles | 0,00 | 25 121,54 | 0,00 | 0,00 | 0,00 | 0,00 | 0,00 | 0,00 | 0,00 | 0,00 | 0,00 | 25 121,54 | |
| 2313 | Constructions | 0,00 | 7 972 194,94 | 0,00 | 0,00 | 0,00 | 0,00 | 0,00 | 0,00 | 0,00 | 0,00 | 0,00 | 7 972 194,94 | |
| 238 | Avances commandes immo corporelles | 0,00 | 187 794,39 | 0,00 | 0,00 | 0,00 | 0,00 | 0,00 | 0,00 | 0,00 | 0,00 | 0,00 | 187 794,39 | |
| 275 | Dépôts et cautionnements versés | 0,00 | 730,46 | 0,00 | 0,00 | 0,00 | 0,00 | 0,00 | 0,00 | 0,00 | 0,00 | 0,00 | 730,46 | |
| RECETTES | | 0,00 | 3 887,52 | 0,00 | 0,00 | 0,00 | 0,00 | 0,00 | 0,00 | 0,00 | 0,00 | 0,00 | 3 887,52 | |
| 238 | Avances commandes immo corporelles | 0,00 | 3 887,52 | 0,00 | 0,00 | 0,00 | 0,00 | 0,00 | 0,00 | 0,00 | 0,00 | 0,00 | 3 887,52 | |

| | |
|---|--------------|
| IV – PRESENTATION CROISEE | IV |
| SECTION D'INVESTISSEMENT – 90 OPERATIONS VENTILEES | A/901 |
| Détail par articles | |

CHAPITRE 901 – Formation professionnelle et apprentissage

| Article /compte par nature | Libellé | 0 Services communs | 1 Formation professionnelle | | | | | | 2 Apprentissage | 3 Formation sanitaire et sociale | TOTAL DU CHAPITRE |
|----------------------------|--|--------------------|---|--|--|---------------------------------|--------------------------------|-------------|----------------------|----------------------------------|----------------------|
| | | | 11 Insertion sociale et professionnelle | 12 Formation professionnalisante personnes | 13 Formation certifiante des personnes | 14 Formation des actifs occupés | 15 Rémunération des stagiaires | 16 Autres | | | |
| DEPENSES | | 0,00 | 0,00 | 0,00 | 0,00 | 0,00 | 0,00 | 0,00 | 15 196 581,60 | 6 090 473,71 | 21 322 825,01 |
| 2031 | Frais d'études | 0,00 | 0,00 | 0,00 | 0,00 | 0,00 | 0,00 | 0,00 | 2 452,80 | 8 624,24 | 11 077,04 |
| 2033 | Frais d'insertion | 0,00 | 0,00 | 0,00 | 0,00 | 0,00 | 0,00 | 0,00 | 0,00 | 2 888,02 | 2 888,02 |
| 204141 | Subv.Cne : Bien mobilier, matériel | 0,00 | 0,00 | 0,00 | 0,00 | 0,00 | 0,00 | 0,00 | 53 940,00 | 0,00 | 53 940,00 |
| 204142 | Subv.Cne : Bâtiments, installations | 0,00 | 0,00 | 0,00 | 0,00 | 0,00 | 0,00 | 0,00 | 243 492,36 | 0,00 | 243 492,36 |
| 204151 | Subv. Grpt : Bien mobilier, matériel | 0,00 | 0,00 | 0,00 | 0,00 | 0,00 | 0,00 | 0,00 | 1 234 353,47 | 0,00 | 1 234 353,47 |
| 204152 | Subv. Grpt : Bâtiments, installations | 0,00 | 0,00 | 0,00 | 0,00 | 0,00 | 0,00 | 0,00 | 29 157,00 | 0,00 | 29 157,00 |
| 204181 | Autres org pub - Biens mob, mat, études | 0,00 | 0,00 | 0,00 | 0,00 | 0,00 | 0,00 | 0,00 | 576 438,04 | 17 400,00 | 593 838,04 |
| 204182 | Autres org pub - Bâtiments et installat° | 0,00 | 0,00 | 0,00 | 0,00 | 0,00 | 0,00 | 0,00 | 430 267,37 | 3 853 556,35 | 4 283 823,72 |
| 20421 | Privé : Bien mobilier, matériel | 0,00 | 0,00 | 0,00 | 0,00 | 0,00 | 0,00 | 0,00 | 4 483 876,73 | 42 200,00 | 4 561 846,43 |
| 20422 | Privé : Bâtiments, installations | 0,00 | 0,00 | 0,00 | 0,00 | 0,00 | 0,00 | 0,00 | 7 739 867,38 | 34 809,47 | 7 774 676,85 |
| 20432 | Subv.Scol : Bâtiments, installations | 0,00 | 0,00 | 0,00 | 0,00 | 0,00 | 0,00 | 0,00 | 105 162,56 | 0,00 | 105 162,56 |
| 2111 | Terrains nus | 0,00 | 0,00 | 0,00 | 0,00 | 0,00 | 0,00 | 0,00 | 0,00 | 1 116 212,05 | 1 116 212,05 |
| 2313 | Constructions | 0,00 | 0,00 | 0,00 | 0,00 | 0,00 | 0,00 | 0,00 | 0,00 | 114 783,58 | 114 783,58 |
| 2317 | Immo. corporelles reçues mise à dispo. | 0,00 | 0,00 | 0,00 | 0,00 | 0,00 | 0,00 | 0,00 | 17 573,89 | 0,00 | 17 573,89 |
| 238 | Avances commandes immo corporelles | 0,00 | 0,00 | 0,00 | 0,00 | 0,00 | 0,00 | 0,00 | 280 000,00 | 900 000,00 | 1 180 000,00 |
| RECETTES | | 0,00 | 0,00 | 0,00 | 0,00 | 0,00 | 0,00 | 0,00 | 0,00 | 0,00 | 0,00 |

| | |
|---|--------------|
| IV – PRESENTATION CROISEE | IV |
| SECTION D'INVESTISSEMENT – 90 OPERATIONS VENTILEES | A/902 |
| Détail par articles | |

CHAPITRE 902 – Enseignement

| Article /compte par nature | Libellé | 0 | 1 | 2 | | | 3 | 7 | 8 | TOTAL DU CHAPITRE | |
|----------------------------|--|------------------|-------------------------------|------------------------------|-----------------------|---------------------|------------------------|---------------------|--|-------------------|-----------------------|
| | | Services communs | Enseignement du premier degré | Enseignement du second degré | | | Enseignement supérieur | Sécurité | Autres services périscolaires et annexes | | |
| DEPENSES | | 0,00 | 0,00 | 0,00 | 107 114 767,97 | 4 642 787,08 | 0,00 | 7 152 726,68 | 0,00 | 0,00 | 118 910 281,73 |
| 2031 | Frais d'études | 0,00 | 0,00 | 0,00 | 2 766 195,62 | 0,00 | 0,00 | 0,00 | 0,00 | 0,00 | 2 766 195,62 |
| 2033 | Frais d'insertion | 0,00 | 0,00 | 0,00 | 59 396,15 | 0,00 | 0,00 | 1 080,00 | 0,00 | 0,00 | 60 476,15 |
| 204131 | Subv. Dpt : Bien mobilier, matériel | 0,00 | 0,00 | 0,00 | 35 663,00 | 0,00 | 0,00 | 0,00 | 0,00 | 0,00 | 35 663,00 |
| 204132 | Subv. Dpt : Bâtiments, installations | 0,00 | 0,00 | 0,00 | 729 888,14 | 0,00 | 0,00 | 0,00 | 0,00 | 0,00 | 729 888,14 |
| 204141 | Subv.Cne : Bien mobilier, matériel | 0,00 | 0,00 | 0,00 | 0,00 | 0,00 | 0,00 | 420 000,00 | 0,00 | 0,00 | 420 000,00 |
| 204142 | Subv.Cne : Bâtiments, installations | 0,00 | 0,00 | 0,00 | 60 009,21 | 0,00 | 0,00 | 697 979,41 | 0,00 | 0,00 | 757 988,62 |
| 204181 | Autres org pub - Biens mob, mat, études | 0,00 | 0,00 | 0,00 | 0,00 | 0,00 | 0,00 | 1 140 541,49 | 0,00 | 0,00 | 1 140 541,49 |
| 204182 | Autres org pub - Bâtiments et installat° | 0,00 | 0,00 | 0,00 | 0,00 | 0,00 | 0,00 | 4 605 065,85 | 0,00 | 0,00 | 4 605 065,85 |
| 20421 | Privé : Bien mobilier, matériel | 0,00 | 0,00 | 0,00 | 0,00 | 536 401,87 | 0,00 | 71 827,37 | 0,00 | 0,00 | 608 229,24 |
| 20422 | Privé : Bâtiments, installations | 0,00 | 0,00 | 0,00 | 0,00 | 4 106 385,21 | 0,00 | 200 000,00 | 0,00 | 0,00 | 4 306 385,21 |
| 20431 | Subv.Scol : Bien mobilier, matériel | 0,00 | 0,00 | 0,00 | 8 209 178,78 | 0,00 | 0,00 | 0,00 | 0,00 | 0,00 | 8 209 178,78 |
| 20432 | Subv.Scol : Bâtiments, installations | 0,00 | 0,00 | 0,00 | 10 936 844,89 | 0,00 | 0,00 | 0,00 | 0,00 | 0,00 | 10 936 844,89 |
| 2051 | Concessions, droits similaires | 0,00 | 0,00 | 0,00 | 410 367,13 | 0,00 | 0,00 | 0,00 | 0,00 | 0,00 | 410 367,13 |
| 21312 | Bâtiments scolaires | 0,00 | 0,00 | 0,00 | 21 808,81 | 0,00 | 0,00 | 0,00 | 0,00 | 0,00 | 21 808,81 |
| 21572 | Matériel technique scolaire | 0,00 | 0,00 | 0,00 | 5 372 282,59 | 0,00 | 0,00 | 0,00 | 0,00 | 0,00 | 5 372 282,59 |
| 21578 | Autre matériel technique | 0,00 | 0,00 | 0,00 | 499 681,61 | 0,00 | 0,00 | 0,00 | 0,00 | 0,00 | 499 681,61 |
| 217312 | Bâtiments scolaires (mise à dispo) | 0,00 | 0,00 | 0,00 | 10 683,00 | 0,00 | 0,00 | 0,00 | 0,00 | 0,00 | 10 683,00 |
| 21831 | Matériel informatique scolaire | 0,00 | 0,00 | 0,00 | 5 002 304,37 | 0,00 | 0,00 | 0,00 | 0,00 | 0,00 | 5 002 304,37 |
| 21841 | Matériel de bureau et mobilier scolaires | 0,00 | 0,00 | 0,00 | 659 106,83 | 0,00 | 0,00 | 0,00 | 0,00 | 0,00 | 659 106,83 |
| 2188 | Autres immobilisations corporelles | 0,00 | 0,00 | 0,00 | 160 161,60 | 0,00 | 0,00 | 0,00 | 0,00 | 0,00 | 160 161,60 |
| 2313 | Constructions | 0,00 | 0,00 | 0,00 | 14 821 556,61 | 0,00 | 0,00 | 0,00 | 0,00 | 0,00 | 14 821 556,61 |
| 2317 | Immo. corporelles reçues mise à dispo. | 0,00 | 0,00 | 0,00 | 23 062 810,30 | 0,00 | 0,00 | 0,00 | 0,00 | 0,00 | 23 062 810,30 |

REGION BOURGOGNE-FRANCHE-COMTE - Budget principal - CA - 2019

| Article /compte par nature | Libellé | 0 Services communs | 1 Enseignement du premier degré | 2 Enseignement du second degré | | | 3 Enseignement supérieur | 7 Sécurité | 8 Autres services périscolaires et annexes | TOTAL DU CHAPITRE | |
|----------------------------|--|--------------------|---------------------------------|--------------------------------|----------------------|-------------|--------------------------|---------------------|--|-------------------|----------------------|
| | | | | | | | | | | | |
| 238 | Avances commandes immo corporelles | 0,00 | 0,00 | 0,00 | 34 296 829,33 | 0,00 | 0,00 | 9 092,56 | 0,00 | 0,00 | 34 305 921,89 |
| 4581 | Opérations investissement sous mandat | 0,00 | 0,00 | 0,00 | 0,00 | 0,00 | 0,00 | 7 140,00 | 0,00 | 0,00 | 7 140,00 |
| RECETTES | | 0,00 | 0,00 | 0,00 | 31 708 431,35 | 0,00 | 0,00 | 1 146 000,00 | 0,00 | 0,00 | 32 854 431,35 |
| 1313 | Subv. transf. Départements | 0,00 | 0,00 | 0,00 | 209 918,00 | 0,00 | 0,00 | 0,00 | 0,00 | 0,00 | 209 918,00 |
| 1318 | Autres subvent° d'équipement transf. | 0,00 | 0,00 | 0,00 | 55 975,44 | 0,00 | 0,00 | 0,00 | 0,00 | 0,00 | 55 975,44 |
| 1323 | Subv. non transf. Départements | 0,00 | 0,00 | 0,00 | 15 913,00 | 0,00 | 0,00 | 0,00 | 0,00 | 0,00 | 15 913,00 |
| 1332 | Dotation régionale d'équipement scolaire | 0,00 | 0,00 | 0,00 | 31 410 694,00 | 0,00 | 0,00 | 0,00 | 0,00 | 0,00 | 31 410 694,00 |
| 2031 | Frais d'études | 0,00 | 0,00 | 0,00 | 58,32 | 0,00 | 0,00 | 0,00 | 0,00 | 0,00 | 58,32 |
| 20421 | Privé : Bien mobilier, matériel | 0,00 | 0,00 | 0,00 | 0,00 | 0,00 | 0,00 | 6 000,00 | 0,00 | 0,00 | 6 000,00 |
| 20431 | Subv.Scol : Bien mobilier, matériel | 0,00 | 0,00 | 0,00 | 7 986,17 | 0,00 | 0,00 | 0,00 | 0,00 | 0,00 | 7 986,17 |
| 2313 | Constructions | 0,00 | 0,00 | 0,00 | 1 753,20 | 0,00 | 0,00 | 0,00 | 0,00 | 0,00 | 1 753,20 |
| 2317 | Immo. corporelles reçues mise à dispo. | 0,00 | 0,00 | 0,00 | 6 133,22 | 0,00 | 0,00 | 0,00 | 0,00 | 0,00 | 6 133,22 |
| 4582 | Opérations d'investissement sous mandat | 0,00 | 0,00 | 0,00 | 0,00 | 0,00 | 0,00 | 1 140 000,00 | 0,00 | 0,00 | 1 140 000,00 |

| | |
|---|--------------|
| IV – PRESENTATION CROISEE | IV |
| SECTION D'INVESTISSEMENT – 90 OPERATIONS VENTILEES | A/903 |
| Détail par articles | |

CHAPITRE 903 – Culture, sports et loisirs

| Article /compte par nature | Libellé | 0 Services communs | | 1 Culture | | 2 Sports | 3 Loisirs | 7 Sécurité | TOTAL DU CHAPITRE |
|----------------------------|--|--------------------|-------------|---------------------|---------------------|---------------------|-------------|-------------|----------------------|
| | | | | | | | | | |
| DEPENSES | | 0,00 | 0,00 | 1 799 019,05 | 4 105 916,39 | 7 512 453,91 | 0,00 | 0,00 | 13 417 389,35 |
| 2031 | Frais d'études | 0,00 | 0,00 | 0,00 | 10 584,00 | 2 266,97 | 0,00 | 0,00 | 12 850,97 |
| 204131 | Subv. Dpt : Bien mobilier, matériel | 0,00 | 0,00 | 0,00 | 3 500,00 | 0,00 | 0,00 | 0,00 | 3 500,00 |
| 204132 | Subv. Dpt : Bâtiments, installations | 0,00 | 0,00 | 0,00 | 218 668,14 | 0,00 | 0,00 | 0,00 | 218 668,14 |
| 204141 | Subv.Cne : Bien mobilier, matériel | 0,00 | 0,00 | 3 630,83 | 162 862,99 | 4 846,75 | 0,00 | 0,00 | 171 340,57 |
| 204142 | Subv.Cne : Bâtiments, installations | 0,00 | 0,00 | 160 086,00 | 3 268 930,24 | 5 913 133,05 | 0,00 | 0,00 | 9 342 149,29 |
| 204151 | Subv. Grpt : Bien mobilier, matériel | 0,00 | 0,00 | 3 258,00 | 0,00 | 0,00 | 0,00 | 0,00 | 3 258,00 |
| 204152 | Subv. Grpt : Bâtiments, installations | 0,00 | 0,00 | 20 000,00 | 10 031,70 | 0,00 | 0,00 | 0,00 | 30 031,70 |
| 204161 | Subv. SPIC : Bien mobilier, matériel | 0,00 | 0,00 | 25 000,00 | 0,00 | 0,00 | 0,00 | 0,00 | 25 000,00 |
| 204181 | Autres org pub - Biens mob, mat, études | 0,00 | 0,00 | 0,00 | 123 300,00 | 0,00 | 0,00 | 0,00 | 123 300,00 |
| 204182 | Autres org pub - Bâtiments et installat° | 0,00 | 0,00 | 0,00 | 0,00 | 360 000,00 | 0,00 | 0,00 | 360 000,00 |
| 20421 | Privé : Bien mobilier, matériel | 0,00 | 0,00 | 1 516 134,64 | 1 100,00 | 947 783,16 | 0,00 | 0,00 | 2 465 017,80 |
| 20422 | Privé : Bâtiments, installations | 0,00 | 0,00 | 70 909,58 | 295 555,41 | 174 114,00 | 0,00 | 0,00 | 540 578,99 |
| 2128 | Autres agencements et aménagts | 0,00 | 0,00 | 0,00 | 0,00 | 18 065,29 | 0,00 | 0,00 | 18 065,29 |
| 2188 | Autres immobilisations corporelles | 0,00 | 0,00 | 0,00 | 10 000,00 | 0,00 | 0,00 | 0,00 | 10 000,00 |
| 2313 | Constructions | 0,00 | 0,00 | 0,00 | 0,00 | 92 244,69 | 0,00 | 0,00 | 92 244,69 |
| 2316 | Restaurat° collect° et oeuvres d'art | 0,00 | 0,00 | 0,00 | 1 383,91 | 0,00 | 0,00 | 0,00 | 1 383,91 |
| RECETTES | | 0,00 | 0,00 | 0,00 | 0,00 | 0,00 | 0,00 | 0,00 | 0,00 |

| | |
|---|--------------|
| IV – PRESENTATION CROISEE | IV |
| SECTION D'INVESTISSEMENT – 90 OPERATIONS VENTILEES | A/904 |
| Détail par articles | |

CHAPITRE 904 – Santé et action sociale

| Article /compte par nature | Libellé | 0 Services communs | 1 Santé | 2 Action sociale | 7 Sécurité alimentaire | TOTAL DU CHAPITRE |
|-------------------------------|--------------------------------------|-----------------------|--------------|---------------------|---------------------------|-------------------|
| DEPENSES | | 0,00 | 1 876 683,15 | 0,00 | 0,00 | 1 876 683,15 |
| 204142 | Subv.Cne : Bâtiments, installations | 0,00 | 901 244,81 | 0,00 | 0,00 | 901 244,81 |
| 204151 | Subv. Grpt : Bien mobilier, matériel | 0,00 | 750 000,00 | 0,00 | 0,00 | 750 000,00 |
| 20421 | Privé : Bien mobilier, matériel | 0,00 | 43 500,00 | 0,00 | 0,00 | 43 500,00 |
| 20422 | Privé : Bâtiments, installations | 0,00 | 156 528,32 | 0,00 | 0,00 | 156 528,32 |
| 2051 | Concessions, droits similaires | 0,00 | 25 410,02 | 0,00 | 0,00 | 25 410,02 |
| RECETTES | | 0,00 | 0,00 | 0,00 | 0,00 | 0,00 |

| | |
|---|--------------|
| IV – PRESENTATION CROISEE | IV |
| SECTION D'INVESTISSEMENT – 90 OPERATIONS VENTILEES | A/905 |
| Détail par articles | |

CHAPITRE 905 – Aménagement des territoires

| Article /compte par nature | Libellé | 0 Services communs | 1 Politique de la ville | 2 Agglomérations et villes moyennes | 3 Espace rural, autres espaces de développ | 4 Habitat - (Logement) | 5 Actions en faveur du littoral | 6 Technologies informat ^o et communicat ^o | 7 Sécurité | 8 Autres actions | TOTAL DU CHAPITRE |
|----------------------------|--|-----------------------|----------------------------|--|---|---------------------------|------------------------------------|--|---------------|---------------------|----------------------|
| DEPENSES | | 528,00 | 2 921 136,58 | 10 718 653,38 | 16 566 283,73 | 3 427 241,68 | 0,00 | 7 463 646,61 | 0,00 | 0,00 | 41 097 489,98 |
| 2031 | Frais d'études | 0,00 | 0,00 | 0,00 | 0,00 | 0,00 | 0,00 | 162 153,91 | 0,00 | 0,00 | 162 153,91 |
| 204131 | Subv. Dpt : Bien mobilier, matériel | 0,00 | 0,00 | 0,00 | 0,00 | 0,00 | 0,00 | 84 450,90 | 0,00 | 0,00 | 84 450,90 |
| 204141 | Subv.Cne : Bien mobilier, matériel | 0,00 | 19 506,75 | 22 821,00 | 186 379,79 | 0,00 | 0,00 | 3 073 602,55 | 0,00 | 0,00 | 3 302 310,09 |
| 204142 | Subv.Cne : Bâtiments, installations | 0,00 | 1 889 622,14 | 9 416 220,85 | 15 720 505,63 | 2 123 370,13 | 0,00 | 0,00 | 0,00 | 0,00 | 29 149 718,75 |
| 204151 | Subv. Grpt : Bien mobilier, matériel | 0,00 | 800,00 | 0,00 | 123 392,50 | 0,00 | 0,00 | 149 197,63 | 0,00 | 0,00 | 273 390,13 |
| 204152 | Subv. Grpt : Bâtiments, installations | 0,00 | 249 085,34 | 195 689,95 | 55 993,07 | 411 734,26 | 0,00 | 12 555,41 | 0,00 | 0,00 | 925 058,03 |
| 204153 | Subv. Grpt : Projet infrastructure | 0,00 | 0,00 | 0,00 | 0,00 | 0,00 | 0,00 | 873 913,58 | 0,00 | 0,00 | 873 913,58 |
| 204181 | Autres org pub - Biens mob, mat, études | 0,00 | 0,00 | 0,00 | 0,00 | 0,00 | 0,00 | 528 864,74 | 0,00 | 0,00 | 528 864,74 |
| 204182 | Autres org pub - Bâtiments et installat ^o | 0,00 | 751 622,35 | 0,00 | 0,00 | 233 089,46 | 0,00 | 0,00 | 0,00 | 0,00 | 984 711,81 |
| 20421 | Privé : Bien mobilier, matériel | 0,00 | 0,00 | 6 004,44 | 24 332,17 | 0,00 | 0,00 | 559 978,22 | 0,00 | 0,00 | 590 314,83 |
| 20422 | Privé : Bâtiments, installations | 0,00 | 10 500,00 | 1 077 917,14 | 455 680,57 | 659 047,83 | 0,00 | 0,00 | 0,00 | 0,00 | 2 203 145,54 |
| 208 | Autres immobilisations incorporelles | 528,00 | 0,00 | 0,00 | 0,00 | 0,00 | 0,00 | 0,00 | 0,00 | 0,00 | 528,00 |
| 2158 | Autres inst.matériel,outil. techniques | 0,00 | 0,00 | 0,00 | 0,00 | 0,00 | 0,00 | 1 821 910,22 | 0,00 | 0,00 | 1 821 910,22 |
| 238 | Avances commandes immo corporelles | 0,00 | 0,00 | 0,00 | 0,00 | 0,00 | 0,00 | 197 019,45 | 0,00 | 0,00 | 197 019,45 |
| RECETTES | | 0,00 | 0,00 | 23 012,61 | 1 600,00 | 0,00 | 0,00 | 1 329 294,60 | 0,00 | 0,00 | 1 353 907,21 |
| 1311 | Subv. transf. Etat et établ. Nationaux | 0,00 | 0,00 | 0,00 | 0,00 | 0,00 | 0,00 | 1 304 299,36 | 0,00 | 0,00 | 1 304 299,36 |
| 1318 | Autres subvent ^o d'équipement transf. | 0,00 | 0,00 | 0,00 | 0,00 | 0,00 | 0,00 | 24 995,24 | 0,00 | 0,00 | 24 995,24 |
| 204142 | Subv.Cne : Bâtiments, installations | 0,00 | 0,00 | 23 012,61 | 0,00 | 0,00 | 0,00 | 0,00 | 0,00 | 0,00 | 23 012,61 |

REGION BOURGOGNE-FRANCHE-COMTE - Budget principal - CA - 2019

| Article /compte par nature | Libellé | 0 Services communs | 1 Politique de la ville | 2 Agglomérations et villes moyennes | 3 Espace rural, autres espaces de dévelopt | 4 Habitat - (Logement) | 5 Actions en faveur du littoral | 6 Technologies informat° et communicat° | 7 Sécurité | 8 Autres actions | TOTAL DU CHAPITRE |
|----------------------------|--------------------------------------|-----------------------|----------------------------|--|---|---------------------------|------------------------------------|--|---------------|---------------------|-------------------|
| 204151 | Subv. Grpt : Bien mobilier, matériel | 0,00 | 0,00 | 0,00 | 1 600,00 | 0,00 | 0,00 | 0,00 | 0,00 | 0,00 | 1 600,00 |

| | |
|---|--------------|
| IV – PRESENTATION CROISEE | IV |
| SECTION D'INVESTISSEMENT – 90 OPERATIONS VENTILEES Détail par articles | A/906 |

CHAPITRE 906 – Gestion des fonds européens

| Article /compte par nature | Libellé | 1 FSE | 2 FEDER | 3 Autres | | TOTAL DU CHAPITRE |
|-------------------------------|--------------------------------------|-------------|----------------------|--------------|-------------|----------------------|
| | | | | 30 FEADER | 31 FEAMP | |
| DEPENSES | | 0,00 | 23 073 328,34 | 0,00 | 0,00 | 23 073 328,34 |
| 2045 | Subv. d'équipement versées aux tiers | 0,00 | 23 073 328,34 | 0,00 | 0,00 | 23 073 328,34 |
| RECETTES | | 0,00 | 23 073 328,34 | 0,00 | 0,00 | 23 073 328,34 |
| 13172 | Subv. transf. FEDER | 0,00 | 22 872 748,34 | 0,00 | 0,00 | 22 872 748,34 |
| 2045 | Subv. d'équipement versées aux tiers | 0,00 | 200 580,00 | 0,00 | 0,00 | 200 580,00 |

| | |
|---|--------------|
| IV – PRESENTATION CROISEE | IV |
| SECTION D'INVESTISSEMENT – 90 OPERATIONS VENTILEES | A/907 |
| Détail par articles | |

CHAPITRE 907 – Environnement

| Article /compte par nature | Libellé | 0 Services communs | 1 Actions transversales | 2 Actions en matière des déchets | 3 Politique de l'air | 4 Politique de l'eau | 5 Politique de l'énergie | 6 Patrimoine naturel | 7 Environnem infrastructures transport | 8 Autres actions | TOTAL DU CHAPITRE |
|----------------------------|--|--------------------|-------------------------|----------------------------------|----------------------|----------------------|--------------------------|----------------------|--|------------------|----------------------|
| DEPENSES | | 0,00 | 102 949,50 | 33 552,40 | 0,00 | 1 094 258,31 | 9 831 523,69 | 2 046 866,14 | 0,00 | 14 519,76 | 13 123 669,80 |
| 2031 | Frais d'études | 0,00 | 0,00 | 0,00 | 0,00 | 0,00 | 35 100,00 | 0,00 | 0,00 | 0,00 | 35 100,00 |
| 204131 | Subv. Dpt : Bien mobilier, matériel | 0,00 | 0,00 | 0,00 | 0,00 | 2 000,00 | 0,00 | 0,00 | 0,00 | 0,00 | 2 000,00 |
| 204132 | Subv. Dpt : Bâtiments, installations | 0,00 | 0,00 | 0,00 | 0,00 | 0,00 | 98 460,00 | 6 789,65 | 0,00 | 0,00 | 105 249,65 |
| 204141 | Subv.Cne : Bien mobilier, matériel | 0,00 | 59 652,00 | 0,00 | 0,00 | 7 315,00 | 563 199,69 | 6 900,00 | 0,00 | 0,00 | 637 066,69 |
| 204142 | Subv.Cne : Bâtiments, installations | 0,00 | 0,00 | 0,00 | 0,00 | 768 127,10 | 2 105 712,06 | 371 453,65 | 0,00 | 14 519,76 | 3 259 812,57 |
| 204151 | Subv. Grpt : Bien mobilier, matériel | 0,00 | 0,00 | 0,00 | 0,00 | 34 310,00 | 89 596,19 | 76 367,60 | 0,00 | 0,00 | 200 273,79 |
| 204152 | Subv. Grpt : Bâtiments, installations | 0,00 | 26 765,00 | 0,00 | 0,00 | 168 749,25 | 1 056 552,18 | 34 092,84 | 0,00 | 0,00 | 1 286 159,27 |
| 204181 | Autres org pub - Biens mob, mat, études | 0,00 | 666,00 | 0,00 | 0,00 | 6 830,00 | 52 319,37 | 0,00 | 0,00 | 0,00 | 59 815,37 |
| 204182 | Autres org pub - Bâtiments et installat° | 0,00 | 0,00 | 0,00 | 0,00 | 0,00 | 926 634,49 | 11 280,87 | 0,00 | 0,00 | 937 915,36 |
| 20421 | Privé : Bien mobilier, matériel | 0,00 | 15 866,50 | 18 552,40 | 0,00 | 12 566,96 | 499 294,51 | 1 032 223,76 | 0,00 | 0,00 | 1 578 504,13 |
| 20422 | Privé : Bâtiments, installations | 0,00 | 0,00 | 15 000,00 | 0,00 | 94 360,00 | 3 404 655,20 | 507 757,77 | 0,00 | 0,00 | 4 021 772,97 |
| 2748 | Autres prêts | 0,00 | 0,00 | 0,00 | 0,00 | 0,00 | 1 000 000,00 | 0,00 | 0,00 | 0,00 | 1 000 000,00 |
| RECETTES | | 0,00 | 0,00 | 0,00 | 0,00 | 0,00 | 86 350,00 | 0,00 | 0,00 | 0,00 | 86 350,00 |
| 1388 | Autres subventions non transférables | 0,00 | 0,00 | 0,00 | 0,00 | 0,00 | 64 350,00 | 0,00 | 0,00 | 0,00 | 64 350,00 |
| 204182 | Autres org pub - Bâtiments et installat° | 0,00 | 0,00 | 0,00 | 0,00 | 0,00 | 22 000,00 | 0,00 | 0,00 | 0,00 | 22 000,00 |

| | |
|---|--------------|
| IV – PRESENTATION CROISEE | IV |
| SECTION D'INVESTISSEMENT – 90 OPERATIONS VENTILEES | A/908 |
| Détail par articles | |

CHAPITRE 908 – Transports

| Article /compte par nature | Libellé | 0 Services communs | 1 Transports en commun de voyageurs | | | | | | |
|----------------------------------|--|-----------------------|--|---|--|----------------------------|----------------------------------|-------------------------|--------------------------------------|
| | | | 10 Services communs | 11 Transport ferroviaire régional de voyage | 12 Gares et autres infrastructures ferrov. | 13 Transports scolaires | 14 Transports interurbains | 15 Transports mixtes | 18 Autres transports en commun |
| DEPENSES | | 0,00 | 0,00 | 74 727 058,17 | 18 342 873,35 | 4 122 179,24 | 353 418,00 | 0,00 | 1 990 026,29 |
| 2031 | Frais d'études | 0,00 | 0,00 | 0,00 | 80 115,54 | 0,00 | 0,00 | 0,00 | 202 322,40 |
| 2033 | Frais d'insertion | 0,00 | 0,00 | 0,00 | 2 852,66 | 0,00 | 0,00 | 0,00 | 0,00 |
| 204114 | Voiries | 0,00 | 0,00 | 0,00 | 0,00 | 0,00 | 0,00 | 0,00 | 0,00 |
| 204121 | Subv.Régions : Bien mobilier, matériel | 0,00 | 0,00 | 1 629 595,00 | 0,00 | 0,00 | 0,00 | 0,00 | 0,00 |
| 204132 | Subv. Dpt : Bâtiments, installations | 0,00 | 0,00 | 0,00 | 0,00 | 0,00 | 0,00 | 0,00 | 0,00 |
| 204133 | Subv. Dpt : Projet infrastructure | 0,00 | 0,00 | 0,00 | 0,00 | 0,00 | 0,00 | 0,00 | 0,00 |
| 204142 | Subv.Cne : Bâtiments, installations | 0,00 | 0,00 | 0,00 | 0,00 | 0,00 | 0,00 | 0,00 | 1 200,00 |
| 204143 | Subv.Cne : Projet infrastructure | 0,00 | 0,00 | 0,00 | 164 920,00 | 0,00 | 0,00 | 0,00 | 0,00 |
| 204152 | Subv. Grpt : Bâtiments, installations | 0,00 | 0,00 | 0,00 | 0,00 | 0,00 | 0,00 | 0,00 | 0,00 |
| 2041711 | Subv. SNCF : Bien mobilier, matériel | 0,00 | 0,00 | 73 097 463,17 | 0,00 | 0,00 | 0,00 | 0,00 | 0,00 |
| 2041713 | Subv. SNCF : Projet infrastructure | 0,00 | 0,00 | 0,00 | 4 517 574,73 | 0,00 | 0,00 | 0,00 | 0,00 |
| 2041721 | Subv. RFF : Bien mobilier, matériel | 0,00 | 0,00 | 0,00 | 813 856,53 | 0,00 | 0,00 | 0,00 | 0,00 |
| 2041722 | Subv. RFF : Bâtiments, installations | 0,00 | 0,00 | 0,00 | 0,00 | 0,00 | 0,00 | 0,00 | 0,00 |
| 2041723 | Subv. RFF : Projet infrastructure | 0,00 | 0,00 | 0,00 | 12 679 049,15 | 0,00 | 0,00 | 0,00 | 0,00 |
| 204183 | Autres org pub-Proj infrastruct int nat. | 0,00 | 0,00 | 0,00 | 0,00 | 0,00 | 0,00 | 0,00 | 0,00 |
| 20421 | Privé : Bien mobilier, matériel | 0,00 | 0,00 | 0,00 | 0,00 | 795 504,96 | 353 418,00 | 0,00 | 0,00 |
| 2051 | Concessions, droits similaires | 0,00 | 0,00 | 0,00 | 0,00 | 0,00 | 0,00 | 0,00 | 1 445 621,21 |
| 21578 | Autre matériel technique | 0,00 | 0,00 | 0,00 | 0,00 | 3 326 674,28 | 0,00 | 0,00 | 0,00 |
| 2188 | Autres immobilisations corporelles | 0,00 | 0,00 | 0,00 | 0,00 | 0,00 | 0,00 | 0,00 | 340 882,68 |
| 2314 | Constructions sur sol d'autrui | 0,00 | 0,00 | 0,00 | 71 911,21 | 0,00 | 0,00 | 0,00 | 0,00 |
| 238 | Avances commandes immo corporelles | 0,00 | 0,00 | 0,00 | 12 593,53 | 0,00 | 0,00 | 0,00 | 0,00 |
| RECETTES | | 0,00 | 0,00 | 4 623 581,85 | 305 479,99 | 0,00 | 0,00 | 0,00 | 0,00 |
| 13172 | Subv. transf. FEDER | 0,00 | 0,00 | 0,00 | 209 038,57 | 0,00 | 0,00 | 0,00 | 0,00 |
| 204114 | Voiries | 0,00 | 0,00 | 0,00 | 0,00 | 0,00 | 0,00 | 0,00 | 0,00 |
| 2041711 | Subv. SNCF : Bien mobilier, matériel | 0,00 | 0,00 | 4 252 053,16 | 0,00 | 0,00 | 0,00 | 0,00 | 0,00 |
| 2041713 | Subv. SNCF : Projet infrastructure | 0,00 | 0,00 | 371 528,69 | 0,00 | 0,00 | 0,00 | 0,00 | 0,00 |
| 2041723 | Subv. RFF : Projet infrastructure | 0,00 | 0,00 | 0,00 | 96 441,42 | 0,00 | 0,00 | 0,00 | 0,00 |

| | |
|---|--------------|
| IV – PRESENTATION CROISEE | IV |
| SECTION D'INVESTISSEMENT – 90 OPERATIONS VENTILEES | A/908 |
| Détail par articles | |

CHAPITRE 908 – Transports (suite 1)

| Article /compte par nature | Libellé | 2 Routes et voiries | | | | | | 7 Sécurité |
|----------------------------------|--|------------------------|------------------|-----------------------|------------------|-------------------|-----------------|---------------|
| | | 21 | 22 | 23 | 24 | 25 | 28 | |
| | | Voirie nationale | Voirie régionale | Voirie départementale | Voirie communale | Sécurité routière | Autres liaisons | |
| DEPENSES | | 11 814 060,70 | 0,00 | 2 951 205,19 | 0,00 | 0,00 | 0,00 | 0,00 |
| 2031 | Frais d'études | 0,00 | 0,00 | 0,00 | 0,00 | 0,00 | 0,00 | 0,00 |
| 2033 | Frais d'insertion | 0,00 | 0,00 | 0,00 | 0,00 | 0,00 | 0,00 | 0,00 |
| 204114 | Voiries | 8 365 493,11 | 0,00 | 0,00 | 0,00 | 0,00 | 0,00 | 0,00 |
| 204121 | Subv.Régions : Bien mobilier, matériel | 0,00 | 0,00 | 0,00 | 0,00 | 0,00 | 0,00 | 0,00 |
| 204132 | Subv. Dpt : Bâtiments, installations | 0,00 | 0,00 | 2 951 205,19 | 0,00 | 0,00 | 0,00 | 0,00 |
| 204133 | Subv. Dpt : Projet infrastructure | 3 448 567,59 | 0,00 | 0,00 | 0,00 | 0,00 | 0,00 | 0,00 |
| 204142 | Subv.Cne : Bâtiments, installations | 0,00 | 0,00 | 0,00 | 0,00 | 0,00 | 0,00 | 0,00 |
| 204143 | Subv.Cne : Projet infrastructure | 0,00 | 0,00 | 0,00 | 0,00 | 0,00 | 0,00 | 0,00 |
| 204152 | Subv. Grpt : Bâtiments, installations | 0,00 | 0,00 | 0,00 | 0,00 | 0,00 | 0,00 | 0,00 |
| 2041711 | Subv. SNCF : Bien mobilier, matériel | 0,00 | 0,00 | 0,00 | 0,00 | 0,00 | 0,00 | 0,00 |
| 2041713 | Subv. SNCF : Projet infrastructure | 0,00 | 0,00 | 0,00 | 0,00 | 0,00 | 0,00 | 0,00 |
| 2041721 | Subv. RFF : Bien mobilier, matériel | 0,00 | 0,00 | 0,00 | 0,00 | 0,00 | 0,00 | 0,00 |
| 2041722 | Subv. RFF : Bâtiments, installations | 0,00 | 0,00 | 0,00 | 0,00 | 0,00 | 0,00 | 0,00 |
| 2041723 | Subv. RFF : Projet infrastructure | 0,00 | 0,00 | 0,00 | 0,00 | 0,00 | 0,00 | 0,00 |
| 204183 | Autres org pub-Proj infrastruct int nat. | 0,00 | 0,00 | 0,00 | 0,00 | 0,00 | 0,00 | 0,00 |
| 20421 | Privé : Bien mobilier, matériel | 0,00 | 0,00 | 0,00 | 0,00 | 0,00 | 0,00 | 0,00 |
| 2051 | Concessions, droits similaires | 0,00 | 0,00 | 0,00 | 0,00 | 0,00 | 0,00 | 0,00 |
| 21578 | Autre matériel technique | 0,00 | 0,00 | 0,00 | 0,00 | 0,00 | 0,00 | 0,00 |
| 2188 | Autres immobilisations corporelles | 0,00 | 0,00 | 0,00 | 0,00 | 0,00 | 0,00 | 0,00 |
| 2314 | Constructions sur sol d'autrui | 0,00 | 0,00 | 0,00 | 0,00 | 0,00 | 0,00 | 0,00 |
| 238 | Avances commandes immo corporelles | 0,00 | 0,00 | 0,00 | 0,00 | 0,00 | 0,00 | 0,00 |
| RECETTES | | 951 331,15 | 0,00 | 0,00 | 0,00 | 0,00 | 0,00 | 0,00 |
| 13172 | Subv. transf. FEDER | 0,00 | 0,00 | 0,00 | 0,00 | 0,00 | 0,00 | 0,00 |
| 204114 | Voiries | 951 331,15 | 0,00 | 0,00 | 0,00 | 0,00 | 0,00 | 0,00 |
| 2041711 | Subv. SNCF : Bien mobilier, matériel | 0,00 | 0,00 | 0,00 | 0,00 | 0,00 | 0,00 | 0,00 |
| 2041713 | Subv. SNCF : Projet infrastructure | 0,00 | 0,00 | 0,00 | 0,00 | 0,00 | 0,00 | 0,00 |
| 2041723 | Subv. RFF : Projet infrastructure | 0,00 | 0,00 | 0,00 | 0,00 | 0,00 | 0,00 | 0,00 |

| | |
|---|--------------|
| IV – PRESENTATION CROISEE | IV |
| SECTION D'INVESTISSEMENT – 90 OPERATIONS VENTILEES | A/908 |
| Détail par articles | |

CHAPITRE 908 – Transports (suite 2)

| Article /compte par nature | Libellé | 8 Autres transports | | | | | | TOTAL DU CHAPITRE | |
|----------------------------------|--|--------------------------|----------------------------|---------------------------|---|-----------------------------|--|-------------------|-----------------------|
| | | 81 Transports aériens | 82 Transports maritimes | 83 Transports fluviaux | 84 Transports ferroviaires de marchandises | 85 Liaisons multimodales | 86 Infrastructures portuaires et aéroport. | | 88 Autres |
| DEPENSES | | 330 642,40 | 0,00 | 266 497,62 | 0,00 | 254 374,42 | 0,00 | 0,00 | 115 152 335,38 |
| 2031 | Frais d'études | 0,00 | 0,00 | 0,00 | 0,00 | 0,00 | 0,00 | 0,00 | 282 437,94 |
| 2033 | Frais d'insertion | 0,00 | 0,00 | 0,00 | 0,00 | 0,00 | 0,00 | 0,00 | 2 852,66 |
| 204114 | Voiries | 0,00 | 0,00 | 0,00 | 0,00 | 0,00 | 0,00 | 0,00 | 8 365 493,11 |
| 204121 | Subv.Régions : Bien mobilier, matériel | 0,00 | 0,00 | 0,00 | 0,00 | 0,00 | 0,00 | 0,00 | 1 629 595,00 |
| 204132 | Subv. Dpt : Bâtiments, installations | 240 000,00 | 0,00 | 0,00 | 0,00 | 0,00 | 0,00 | 0,00 | 3 191 205,19 |
| 204133 | Subv. Dpt : Projet infrastructure | 0,00 | 0,00 | 0,00 | 0,00 | 0,00 | 0,00 | 0,00 | 3 448 567,59 |
| 204142 | Subv.Cne : Bâtiments, installations | 0,00 | 0,00 | 0,00 | 0,00 | 0,00 | 0,00 | 0,00 | 1 200,00 |
| 204143 | Subv.Cne : Projet infrastructure | 0,00 | 0,00 | 0,00 | 0,00 | 0,00 | 0,00 | 0,00 | 164 920,00 |
| 204152 | Subv. Grpt : Bâtiments, installations | 90 642,40 | 0,00 | 0,00 | 0,00 | 0,00 | 0,00 | 0,00 | 90 642,40 |
| 2041711 | Subv. SNCF : Bien mobilier, matériel | 0,00 | 0,00 | 0,00 | 0,00 | 0,00 | 0,00 | 0,00 | 73 097 463,17 |
| 2041713 | Subv. SNCF : Projet infrastructure | 0,00 | 0,00 | 0,00 | 0,00 | 0,00 | 0,00 | 0,00 | 4 517 574,73 |
| 2041721 | Subv. RFF : Bien mobilier, matériel | 0,00 | 0,00 | 0,00 | 0,00 | 55 724,42 | 0,00 | 0,00 | 869 580,95 |
| 2041722 | Subv. RFF : Bâtiments, installations | 0,00 | 0,00 | 95 591,90 | 0,00 | 0,00 | 0,00 | 0,00 | 95 591,90 |
| 2041723 | Subv. RFF : Projet infrastructure | 0,00 | 0,00 | 0,00 | 0,00 | 198 650,00 | 0,00 | 0,00 | 12 877 699,15 |
| 204183 | Autres org pub-Proj infrastruct int nat. | 0,00 | 0,00 | 170 905,72 | 0,00 | 0,00 | 0,00 | 0,00 | 170 905,72 |
| 20421 | Privé : Bien mobilier, matériel | 0,00 | 0,00 | 0,00 | 0,00 | 0,00 | 0,00 | 0,00 | 1 148 922,96 |
| 2051 | Concessions, droits similaires | 0,00 | 0,00 | 0,00 | 0,00 | 0,00 | 0,00 | 0,00 | 1 445 621,21 |
| 21578 | Autre matériel technique | 0,00 | 0,00 | 0,00 | 0,00 | 0,00 | 0,00 | 0,00 | 3 326 674,28 |
| 2188 | Autres immobilisations corporelles | 0,00 | 0,00 | 0,00 | 0,00 | 0,00 | 0,00 | 0,00 | 340 882,68 |
| 2314 | Constructions sur sol d'autrui | 0,00 | 0,00 | 0,00 | 0,00 | 0,00 | 0,00 | 0,00 | 71 911,21 |
| 238 | Avances commandes immo corporelles | 0,00 | 0,00 | 0,00 | 0,00 | 0,00 | 0,00 | 0,00 | 12 593,53 |
| RECETTES | | 0,00 | 0,00 | 0,00 | 0,00 | 0,00 | 0,00 | 0,00 | 5 880 392,99 |
| 13172 | Subv. transf. FEDER | 0,00 | 0,00 | 0,00 | 0,00 | 0,00 | 0,00 | 0,00 | 209 038,57 |
| 204114 | Voiries | 0,00 | 0,00 | 0,00 | 0,00 | 0,00 | 0,00 | 0,00 | 951 331,15 |
| 2041711 | Subv. SNCF : Bien mobilier, matériel | 0,00 | 0,00 | 0,00 | 0,00 | 0,00 | 0,00 | 0,00 | 4 252 053,16 |
| 2041713 | Subv. SNCF : Projet infrastructure | 0,00 | 0,00 | 0,00 | 0,00 | 0,00 | 0,00 | 0,00 | 371 528,69 |
| 2041723 | Subv. RFF : Projet infrastructure | 0,00 | 0,00 | 0,00 | 0,00 | 0,00 | 0,00 | 0,00 | 96 441,42 |

| | |
|---|--------------|
| IV – PRESENTATION CROISEE | IV |
| SECTION D'INVESTISSEMENT – 90 OPERATIONS VENTILEES | A/909 |
| Détail par articles | |

CHAPITRE 909 – Action économique

| Article /compte par nature | Libellé | 0 Services communs | 1 Interventions économiques transversales | 2 Recherche et innovation | 3 Agriculture, pêche, agro-industrie | 4 Industrie, artisanat, commerce et autres | 5 Tourisme et thermalisme | TOTAL DU CHAPITRE |
|----------------------------|--|-----------------------|--|------------------------------|---|---|------------------------------|----------------------|
| DEPENSES | | 0,00 | 23 995 383,90 | 7 401 269,02 | 8 311 315,36 | 3 152 604,00 | 9 008 537,11 | 51 869 109,39 |
| 2031 | Frais d'études | 0,00 | 151 481,91 | 0,00 | 72 436,20 | 0,00 | 0,00 | 223 918,11 |
| 2033 | Frais d'insertion | 0,00 | 3 522,36 | 0,00 | 0,00 | 0,00 | 0,00 | 3 522,36 |
| 204111 | Subv. Etat : Bien mobilier, matériel | 0,00 | 0,00 | 96 467,52 | 0,00 | 0,00 | 0,00 | 96 467,52 |
| 204131 | Subv. Dpt : Bien mobilier, matériel | 0,00 | 0,00 | 0,00 | 0,00 | 0,00 | 41 825,35 | 41 825,35 |
| 204132 | Subv. Dpt : Bâtiments, installations | 0,00 | 0,00 | 0,00 | 0,00 | 0,00 | 1 743 504,87 | 1 743 504,87 |
| 204141 | Subv.Cne : Bien mobilier, matériel | 0,00 | 10 361,50 | 0,00 | 0,00 | 0,00 | 269 178,95 | 279 540,45 |
| 204142 | Subv.Cne : Bâtiments, installations | 0,00 | 1 169 961,01 | 0,00 | 227 419,80 | 0,00 | 2 050 943,00 | 3 448 323,81 |
| 204151 | Subv. Grpt : Bien mobilier, matériel | 0,00 | 64 941,87 | 0,00 | 3 375,00 | 0,00 | 31 126,00 | 99 442,87 |
| 204181 | Autres org pub - Biens mob, mat, études | 0,00 | 2 131 477,21 | 5 024 528,31 | 3 382 325,00 | 2 000 000,00 | 0,00 | 12 538 330,52 |
| 204182 | Autres org pub - Bâtiments et installat° | 0,00 | 0,00 | 0,00 | 2 934 750,00 | 0,00 | 1 000 000,00 | 3 934 750,00 |
| 20421 | Privé : Bien mobilier, matériel | 0,00 | 10 637 024,68 | 2 280 273,19 | 1 315 336,65 | 752 604,00 | 327 409,16 | 15 312 647,68 |
| 20422 | Privé : Bâtiments, installations | 0,00 | 4 238 739,52 | 0,00 | 375 672,71 | 0,00 | 3 544 549,78 | 8 158 962,01 |
| 2051 | Concessions, droits similaires | 0,00 | 5 384,40 | 0,00 | 0,00 | 0,00 | 0,00 | 5 384,40 |
| 21351 | Bâtiments publics | 0,00 | 1 631,88 | 0,00 | 0,00 | 0,00 | 0,00 | 1 631,88 |
| 21578 | Autre matériel technique | 0,00 | 9 823,75 | 0,00 | 0,00 | 0,00 | 0,00 | 9 823,75 |
| 21828 | Autres matériels de transport | 0,00 | 75 469,05 | 0,00 | 0,00 | 0,00 | 0,00 | 75 469,05 |
| 238 | Avances commandes immo corporelles | 0,00 | 121 121,58 | 0,00 | 0,00 | 0,00 | 0,00 | 121 121,58 |
| 261 | Titres de participation | 0,00 | 4 412 048,16 | 0,00 | 0,00 | 0,00 | 0,00 | 4 412 048,16 |
| 266 | Autres formes de participation | 0,00 | 861 000,00 | 0,00 | 0,00 | 0,00 | 0,00 | 861 000,00 |
| 2744 | Prêts d'honneur | 0,00 | 0,00 | 0,00 | 0,00 | 400 000,00 | 0,00 | 400 000,00 |
| 2748 | Autres prêts | 0,00 | 101 395,02 | 0,00 | 0,00 | 0,00 | 0,00 | 101 395,02 |
| RECETTES | | 0,00 | 5 018 920,73 | 0,00 | 13 200,03 | 1 625 338,10 | 0,00 | 6 657 458,86 |
| 204181 | Autres org pub - Biens mob, mat, études | 0,00 | 5 311,05 | 0,00 | 0,00 | 0,00 | 0,00 | 5 311,05 |
| 20421 | Privé : Bien mobilier, matériel | 0,00 | 3 342,39 | 0,00 | 13 200,03 | 0,00 | 0,00 | 16 542,42 |
| 2745 | Avances remboursables | 0,00 | 1 482 335,27 | 0,00 | 0,00 | 0,00 | 0,00 | 1 482 335,27 |
| 2748 | Autres prêts | 0,00 | 3 527 932,02 | 0,00 | 0,00 | 1 625 338,10 | 0,00 | 5 153 270,12 |

| | |
|--|--------------|
| IV – PRESENTATION CROISEE | IV |
| SECTION DE FONCTIONNEMENT – 93 OPERATIONS VENTILEES | A/930 |
| Détail par articles | |

CHAPITRE 930 –Services généraux

| Article / compte par nature | Libellé | 2 Administration générale | | | | | | 3 Sécurité | 4 Actions interrégionales, européennes | | | | | TOTAL DU CHAPITRE |
|--------------------------------------|--|---|-------------------------------------|---------------------------|---|--|----------------------------|---------------|---|------------------------------|---|--|---|----------------------|
| | | 20 Administration générale collectivité | | 21 Conseil Régional | 22 Conseil Economique et Social Régional | 23 Conseil culture, éducation et environnt | 28 Autres organismes | | 41 Actions interrégionales | 42 Actions européennes | 43 Action relevant de la subvention globale | 44 Aide publique au développement | 48 Autres actions internationales | |
| | | 201 Personnel non ventilé | 202 Autres moyens généraux | | | | | | | | | | | |
| | | | | | | | | | | | | | | |
| DEPENSES | | 57 304 220,93 | 13 846 179,31 | 4 782 692,17 | 1 287 165,37 | 0,00 | 0,00 | 0,00 | 12 106,36 | 945 273,92 | 0,00 | 245 747,24 | 495 885,68 | 78 919 270,98 |
| 60611 | Eau et assainissement | 0,00 | 30 922,24 | 0,00 | 0,00 | 0,00 | 0,00 | 0,00 | 0,00 | 0,00 | 0,00 | 0,00 | 0,00 | 30 922,24 |
| 60612 | Energie - Electricité | 0,00 | 244 212,54 | 0,00 | 0,00 | 0,00 | 0,00 | 0,00 | 0,00 | 5 308,44 | 0,00 | 0,00 | 0,00 | 249 520,98 |
| 60613 | Chauffage urbain | 0,00 | 170 514,43 | 0,00 | 0,00 | 0,00 | 0,00 | 0,00 | 0,00 | 0,00 | 0,00 | 0,00 | 0,00 | 170 514,43 |
| 60621 | Combustibles | 0,00 | 29 540,90 | 0,00 | 0,00 | 0,00 | 0,00 | 0,00 | 0,00 | 0,00 | 0,00 | 0,00 | 0,00 | 29 540,90 |
| 60622 | Carburants | 0,00 | 237 826,89 | 0,00 | 0,00 | 0,00 | 0,00 | 0,00 | 0,00 | 0,00 | 0,00 | 0,00 | 0,00 | 237 826,89 |
| 60623 | Alimentation | 0,00 | 27 639,45 | 0,00 | 0,00 | 0,00 | 0,00 | 0,00 | 0,00 | 140,14 | 0,00 | 0,00 | 0,00 | 27 779,59 |
| 60628 | Autres fournitures non stockées | 0,00 | 3 876,00 | 0,00 | 0,00 | 0,00 | 0,00 | 0,00 | 0,00 | 0,00 | 0,00 | 0,00 | 0,00 | 3 876,00 |
| 60631 | Fournitures d'entretien | 0,00 | 6 960,96 | 0,00 | 0,00 | 0,00 | 0,00 | 0,00 | 0,00 | 41,02 | 0,00 | 0,00 | 0,00 | 7 001,98 |
| 60632 | Fournitures de petit équipement | 6 011,47 | 66 860,07 | 0,00 | 0,00 | 0,00 | 0,00 | 0,00 | 0,00 | 405,79 | 0,00 | 0,00 | 0,00 | 73 277,33 |
| 60636 | Habillement et vêtements de travail | 29 304,67 | 0,00 | 0,00 | 0,00 | 0,00 | 0,00 | 0,00 | 0,00 | 0,00 | 0,00 | 0,00 | 0,00 | 29 304,67 |
| 6064 | Fournitures administratives | 0,00 | 144 940,81 | 0,00 | 0,00 | 0,00 | 0,00 | 0,00 | 0,00 | 211,96 | 0,00 | 0,00 | 0,00 | 145 152,77 |
| 6065 | Livres, disques, ... (médiathèque) | 0,00 | 0,00 | 0,00 | 0,00 | 0,00 | 0,00 | 0,00 | 0,00 | 677,25 | 0,00 | 0,00 | 0,00 | 677,25 |
| 6068 | Autres matières et fournitures | 2 038,82 | 36 616,35 | 0,00 | 1 047,46 | 0,00 | 0,00 | 0,00 | 0,00 | 86,14 | 0,00 | 0,00 | 0,00 | 39 788,77 |
| 611 | Contrats de prestations de services | 121 571,97 | 1 937 582,24 | 56 480,66 | 36 904,49 | 0,00 | 0,00 | 0,00 | 0,00 | 412 921,30 | 0,00 | 0,00 | 46 194,30 | 2 611 654,96 |
| 6132 | Locations immobilières | 0,00 | 1 087 844,14 | 0,00 | 0,00 | 0,00 | 0,00 | 0,00 | 0,00 | 3 828,43 | 0,00 | 0,00 | 0,00 | 1 091 672,57 |
| 61351 | Matériel roulant | 0,00 | 5 798,85 | 0,00 | 0,00 | 0,00 | 0,00 | 0,00 | 0,00 | 0,00 | 0,00 | 0,00 | 0,00 | 5 798,85 |
| 61358 | Autres | 0,00 | 40 226,79 | 0,00 | 0,00 | 0,00 | 0,00 | 0,00 | 0,00 | 20 779,84 | 0,00 | 0,00 | 0,00 | 61 006,63 |

REGION BOURGOGNE-FRANCHE-COMTE - Budget principal - CA - 2019

| Article / compte par nature | Libellé | 2 | | | | | 3 | 4 | | | | | TOTAL DU CHAPITRE | | |
|--------------------------------------|--|---|--------------|------|-----------|------|------|----------|--------------------------------------|-----------|------|-----------|----------------------|--------------|----|
| | | Administration générale | | | | | | Sécurité | Actions interrégionales, européennes | | | | | | |
| | | 20 | | 21 | 22 | 23 | | | 28 | 41 | 42 | 43 | | 44 | 48 |
| | | Administration générale collectivité | | | | | | | | | | | | | |
| 201 | 202 | | | | | | | | | | | | | | |
| Personnel non ventilé | Autres moyens généraux | | | | | | | | | | | | | | |
| 614 | Charges locatives et de copropriété | 0,00 | 346 654,19 | 0,00 | 0,00 | 0,00 | 0,00 | 0,00 | 0,00 | 0,00 | 0,00 | 0,00 | 0,00 | 346 654,19 | |
| 615221 | Entretien, réparations bâtiments publics | 0,00 | 170 306,69 | 0,00 | 0,00 | 0,00 | 0,00 | 0,00 | 0,00 | 0,00 | 0,00 | 0,00 | 0,00 | 170 306,69 | |
| 61551 | Entretien matériel roulant | 0,00 | 129 673,60 | 0,00 | 0,00 | 0,00 | 0,00 | 0,00 | 0,00 | 0,00 | 0,00 | 0,00 | 0,00 | 129 673,60 | |
| 61558 | Entretien autres biens mobiliers | 0,00 | 80 907,19 | 0,00 | 0,00 | 0,00 | 0,00 | 0,00 | 0,00 | 0,00 | 0,00 | 0,00 | 0,00 | 80 907,19 | |
| 6156 | Maintenance | 0,00 | 1 419 313,61 | 0,00 | 0,00 | 0,00 | 0,00 | 0,00 | 0,00 | 0,00 | 0,00 | 0,00 | 0,00 | 1 419 313,61 | |
| 6161 | Multirisques | 0,00 | 78 658,59 | 0,00 | 0,00 | 0,00 | 0,00 | 0,00 | 0,00 | 0,00 | 0,00 | 0,00 | 0,00 | 78 658,59 | |
| 6162 | Assur. obligatoire dommage-construction | 0,00 | 13 155,57 | 0,00 | 0,00 | 0,00 | 0,00 | 0,00 | 0,00 | 0,00 | 0,00 | 0,00 | 0,00 | 13 155,57 | |
| 6168 | Autres primes d'assurance | 0,00 | 0,00 | 0,00 | 0,00 | 0,00 | 0,00 | 0,00 | 0,00 | 2 000,76 | 0,00 | 0,00 | 0,00 | 2 000,76 | |
| 6182 | Documentation générale et technique | 412,00 | 184 178,59 | 0,00 | 1 553,23 | 0,00 | 0,00 | 0,00 | 0,00 | 6 981,87 | 0,00 | 0,00 | 190,00 | 193 315,69 | |
| 6184 | Frais de formation | 175 026,06 | 0,00 | 0,00 | 0,00 | 0,00 | 0,00 | 0,00 | 0,00 | 0,00 | 0,00 | 0,00 | 0,00 | 175 026,06 | |
| 6185 | Frais de colloques et de séminaires | 0,00 | 21 102,00 | 0,00 | 23 495,74 | 0,00 | 0,00 | 0,00 | 0,00 | 0,00 | 0,00 | 0,00 | 0,00 | 44 597,74 | |
| 6188 | Autres frais divers | 0,00 | 787,95 | 0,00 | 0,00 | 0,00 | 0,00 | 0,00 | 0,00 | 421,13 | 0,00 | 0,00 | 0,00 | 1 209,08 | |
| 6218 | Autre personnel extérieur | 27 299,00 | 0,00 | 0,00 | 0,00 | 0,00 | 0,00 | 0,00 | 0,00 | 0,00 | 0,00 | 0,00 | 0,00 | 27 299,00 | |
| 6226 | Honoraires | 171,20 | 172 550,87 | 0,00 | 0,00 | 0,00 | 0,00 | 0,00 | 0,00 | 0,00 | 0,00 | 0,00 | 432,00 | 173 154,07 | |
| 6227 | Frais d'actes et de contentieux | 58,80 | 3 950,00 | 0,00 | 0,00 | 0,00 | 0,00 | 0,00 | 0,00 | 0,00 | 0,00 | 0,00 | 0,00 | 4 008,80 | |
| 6228 | Divers | 286,04 | 177 860,35 | 0,00 | 0,00 | 0,00 | 0,00 | 0,00 | 0,00 | 22 607,65 | 0,00 | 27 334,27 | 26 008,56 | 254 096,87 | |
| 6231 | Annonces et insertions | 35 260,10 | 791 537,05 | 0,00 | 0,00 | 0,00 | 0,00 | 0,00 | 0,00 | 0,00 | 0,00 | 0,00 | 0,00 | 826 797,15 | |
| 6232 | Fêtes et cérémonies | 0,00 | 29 193,58 | 0,00 | 0,00 | 0,00 | 0,00 | 0,00 | 0,00 | 0,00 | 0,00 | 0,00 | 0,00 | 29 193,58 | |
| 6233 | Foires et expositions | 0,00 | 407 742,73 | 0,00 | 0,00 | 0,00 | 0,00 | 0,00 | 0,00 | 4 198,20 | 0,00 | 0,00 | 952,00 | 412 892,93 | |
| 6234 | Réceptions | 0,00 | 231 121,89 | 0,00 | 37 575,39 | 0,00 | 0,00 | 0,00 | 1 600,00 | 37 126,05 | 0,00 | 1 200,00 | 8 709,85 | 317 333,18 | |
| 6236 | Catalogues, imprimés et publications | 304,73 | 274 300,22 | 0,00 | 12 121,20 | 0,00 | 0,00 | 0,00 | 0,00 | 4 610,98 | 0,00 | 0,00 | 0,00 | 291 337,13 | |
| 6238 | Divers | 50 848,20 | 1 318 060,61 | 0,00 | 1 342,96 | 0,00 | 0,00 | 0,00 | 0,00 | 63 985,67 | 0,00 | 0,00 | 53 332,37 | 1 487 569,81 | |

| Article / compte par nature | Libellé | 2 | | | | | 3 | 4 | | | | | TOTAL DU CHAPITRE | | |
|--------------------------------------|---|---|------------|-----------|----------|------|------|----------|--------------------------------------|-----------|------|--------|----------------------|------------|----|
| | | Administration générale | | | | | | Sécurité | Actions interrégionales, européennes | | | | | | |
| | | 20 | | 21 | 22 | 23 | | | 28 | 41 | 42 | 43 | | 44 | 48 |
| | | Administration générale collectivité | | | | | | | | | | | | | |
| 201 | 202 | | | | | | | | | | | | | | |
| Personnel non ventilé | Autres moyens généraux | | | | | | | | | | | | | | |
| 6241 | Transports de biens | 0,00 | 1 199,62 | 0,00 | 0,00 | 0,00 | 0,00 | 0,00 | 0,00 | 1 167,47 | 0,00 | 918,02 | 285,74 | 3 570,85 | |
| 6245 | Transports de personnes extérieures | 924,57 | 980,94 | 0,00 | 0,00 | 0,00 | 0,00 | 0,00 | 0,00 | 6 981,33 | 0,00 | 0,00 | 2 720,05 | 11 606,89 | |
| 6247 | Transports collectifs | 494 070,71 | 11 445,00 | 27 127,28 | 1 119,36 | 0,00 | 0,00 | 0,00 | 0,00 | 0,00 | 0,00 | 0,00 | 0,00 | 533 762,35 | |
| 6251 | Voyages, déplacements et missions | 279 357,40 | 109 993,18 | 0,00 | 0,00 | 0,00 | 0,00 | 0,00 | 0,00 | 376,45 | 0,00 | 0,00 | 104,50 | 389 831,53 | |
| 6255 | Frais de déménagement | 0,00 | 25 277,04 | 0,00 | 0,00 | 0,00 | 0,00 | 0,00 | 0,00 | 0,00 | 0,00 | 0,00 | 0,00 | 25 277,04 | |
| 6261 | Frais d'affranchissement | 0,00 | 285 894,04 | 0,00 | 0,00 | 0,00 | 0,00 | 0,00 | 0,00 | 4 690,97 | 0,00 | 0,00 | 0,00 | 290 585,01 | |
| 6262 | Frais de télécommunications | 0,00 | 318 729,92 | 0,00 | 0,00 | 0,00 | 0,00 | 0,00 | 0,00 | 6 966,48 | 0,00 | 0,00 | 0,00 | 325 696,40 | |
| 627 | Services bancaires et assimilés | 0,00 | 1 713,22 | 0,00 | 0,00 | 0,00 | 0,00 | 0,00 | 0,00 | 775,50 | 0,00 | 0,00 | 0,00 | 2 488,72 | |
| 6281 | Concours divers (cotisations) | 0,00 | 626 537,75 | 0,00 | 8 000,00 | 0,00 | 0,00 | 0,00 | 0,00 | 0,00 | 0,00 | 0,00 | 0,00 | 634 537,75 | |
| 6282 | Frais de gardiennage | 0,00 | 84 694,08 | 0,00 | 0,00 | 0,00 | 0,00 | 0,00 | 0,00 | 232,05 | 0,00 | 0,00 | 0,00 | 84 926,13 | |
| 6283 | Frais de nettoyage des locaux | 0,00 | 600 283,10 | 0,00 | 0,00 | 0,00 | 0,00 | 0,00 | 0,00 | 6 823,66 | 0,00 | 0,00 | 0,00 | 607 106,76 | |
| 62878 | Remb. frais à des tiers | 0,00 | 14 812,16 | 1 685,80 | 0,00 | 0,00 | 0,00 | 0,00 | 0,00 | 558,00 | 0,00 | 37,95 | 0,00 | 17 093,91 | |
| 6288 | Autres services extérieurs | 0,00 | 13 989,03 | 0,00 | 324,00 | 0,00 | 0,00 | 0,00 | 0,00 | 19 652,04 | 0,00 | 0,00 | 311,11 | 34 276,18 | |
| 6331 | Versement de transport | 574 053,43 | 0,00 | 56 428,52 | 0,00 | 0,00 | 0,00 | 0,00 | 0,00 | 0,00 | 0,00 | 0,00 | 0,00 | 630 481,95 | |
| 6332 | Cotisations versées au F.N.A.L. | 150 954,21 | 0,00 | 14 103,35 | 0,00 | 0,00 | 0,00 | 0,00 | 0,00 | 0,00 | 0,00 | 0,00 | 0,00 | 165 057,56 | |
| 6336 | Cotisations CNFPT et CDGFPT | 278 152,55 | 0,00 | 0,00 | 0,00 | 0,00 | 0,00 | 0,00 | 0,00 | 0,00 | 0,00 | 0,00 | 0,00 | 278 152,55 | |
| 63512 | Taxes foncières | 0,00 | 75 176,31 | 0,00 | 0,00 | 0,00 | 0,00 | 0,00 | 0,00 | 0,00 | 0,00 | 0,00 | 0,00 | 75 176,31 | |
| 63513 | Autres impôts locaux | 0,00 | 648,00 | 0,00 | 0,00 | 0,00 | 0,00 | 0,00 | 0,00 | 0,00 | 0,00 | 0,00 | 0,00 | 648,00 | |
| 6355 | Taxes et impôts sur les véhicules | 0,00 | 4 109,76 | 0,00 | 0,00 | 0,00 | 0,00 | 0,00 | 0,00 | 0,00 | 0,00 | 0,00 | 0,00 | 4 109,76 | |
| 637 | Autres impôts, taxes (autres organismes) | 0,00 | 107 269,54 | 0,00 | 0,00 | 0,00 | 0,00 | 0,00 | 0,00 | 1 619,46 | 0,00 | 0,00 | 0,00 | 108 889,00 | |

| Article / compte par nature | Libellé | 2 | | | | | 3 | 4 | | | | | TOTAL DU CHAPITRE | | |
|--------------------------------------|--|---|-----------|------|------------|------|------|----------|--------------------------------------|----------|------|------|----------------------|---------------|----|
| | | Administration générale | | | | | | Sécurité | Actions interrégionales, européennes | | | | | | |
| | | 20 | | 21 | 22 | 23 | | | 28 | 41 | 42 | 43 | | 44 | 48 |
| | | Administration générale collectivité | | | | | | | | | | | | | |
| 201 | 202 | | | | | | | | | | | | | | |
| Personnel non ventilé | Autres moyens généraux | | | | | | | | | | | | | | |
| 64111 | Rémunération principale titulaires | 24 098 217,08 | 0,00 | 0,00 | 0,00 | 0,00 | 0,00 | 0,00 | 0,00 | 0,00 | 0,00 | 0,00 | 0,00 | 24 098 217,08 | |
| 64112 | NBI, SFT, indemnité résidence | 622 148,36 | 0,00 | 0,00 | 0,00 | 0,00 | 0,00 | 0,00 | 0,00 | 0,00 | 0,00 | 0,00 | 0,00 | 622 148,36 | |
| 64118 | Autres indemnités titulaires | 7 850 517,81 | 0,00 | 0,00 | 0,00 | 0,00 | 0,00 | 0,00 | 0,00 | 0,00 | 0,00 | 0,00 | 0,00 | 7 850 517,81 | |
| 64131 | Rémunérations non titulaires | 4 767 857,87 | 0,00 | 0,00 | 0,00 | 0,00 | 0,00 | 0,00 | 0,00 | 0,00 | 0,00 | 0,00 | 0,00 | 4 767 857,87 | |
| 64132 | Sup. familial traitement, Ind. résidence | 44 051,47 | 0,00 | 0,00 | 0,00 | 0,00 | 0,00 | 0,00 | 0,00 | 0,00 | 0,00 | 0,00 | 0,00 | 44 051,47 | |
| 64138 | Primes et autres indemnités | 1 444 458,33 | 0,00 | 0,00 | 0,00 | 0,00 | 0,00 | 0,00 | 0,00 | 0,00 | 0,00 | 0,00 | 0,00 | 1 444 458,33 | |
| 6417 | Rémunérations des apprentis | 70 366,12 | 0,00 | 0,00 | 0,00 | 0,00 | 0,00 | 0,00 | 0,00 | 0,00 | 0,00 | 0,00 | 0,00 | 70 366,12 | |
| 6451 | Cotisations à l'U.R.S.S.A.F. | 5 503 045,20 | 0,00 | 0,00 | 0,00 | 0,00 | 0,00 | 0,00 | 0,00 | 0,00 | 0,00 | 0,00 | 0,00 | 5 503 045,20 | |
| 6453 | Cotisations aux caisses de retraites | 8 281 479,72 | 0,00 | 0,00 | 0,00 | 0,00 | 0,00 | 0,00 | 0,00 | 0,00 | 0,00 | 0,00 | 0,00 | 8 281 479,72 | |
| 6454 | Cotisations aux A.S.S.E.D.I.C. | 247 953,99 | 0,00 | 0,00 | 0,00 | 0,00 | 0,00 | 0,00 | 0,00 | 0,00 | 0,00 | 0,00 | 0,00 | 247 953,99 | |
| 6455 | Cotisations assurance du personnel | 60 962,62 | 0,00 | 0,00 | 0,00 | 0,00 | 0,00 | 0,00 | 0,00 | 0,00 | 0,00 | 0,00 | 0,00 | 60 962,62 | |
| 6458 | Cotis. aux autres organismes sociaux | 222 486,00 | 0,00 | 0,00 | 0,00 | 0,00 | 0,00 | 0,00 | 0,00 | 0,00 | 0,00 | 0,00 | 0,00 | 222 486,00 | |
| 6475 | Médecine du travail, pharmacie | 104 525,43 | 0,00 | 0,00 | 0,00 | 0,00 | 0,00 | 0,00 | 0,00 | 0,00 | 0,00 | 0,00 | 0,00 | 104 525,43 | |
| 6488 | Autres charges | 1 625 294,13 | 0,00 | 0,00 | 0,00 | 0,00 | 0,00 | 0,00 | 0,00 | 0,00 | 0,00 | 0,00 | 0,00 | 1 625 294,13 | |
| 6513 | Bourses | 0,00 | 0,00 | 0,00 | 0,00 | 0,00 | 0,00 | 0,00 | 0,00 | 6 120,00 | 0,00 | 0,00 | 0,00 | 6 120,00 | |
| 6514 | Prix | 0,00 | 27 500,00 | 0,00 | 0,00 | 0,00 | 0,00 | 0,00 | 0,00 | 0,00 | 0,00 | 0,00 | 0,00 | 27 500,00 | |
| 65211 | Indemnités de fonction | 0,00 | 0,00 | 0,00 | 978 494,93 | 0,00 | 0,00 | 0,00 | 0,00 | 0,00 | 0,00 | 0,00 | 0,00 | 978 494,93 | |
| 65212 | Frais de mission et déplacement | 0,00 | 0,00 | 0,00 | 183 934,55 | 0,00 | 0,00 | 0,00 | 0,00 | 0,00 | 0,00 | 0,00 | 0,00 | 183 934,55 | |
| 65215 | Frais de formation | 0,00 | 0,00 | 0,00 | 1 250,00 | 0,00 | 0,00 | 0,00 | 0,00 | 0,00 | 0,00 | 0,00 | 0,00 | 1 250,00 | |

| Article / compte par nature | Libellé | 2 | | | | | 3 | 4 | | | | | TOTAL DU CHAPITRE | | |
|--------------------------------------|--|---|-------------------|--------------|-----------------|-------------|-------------|-------------|--------------------------------------|---------------------|-------------|-----------------|----------------------|---------------------|----|
| | | Administration générale | | | | | | Sécurité | Actions interrégionales, européennes | | | | | | |
| | | 20 | | 21 | 22 | 23 | | | 28 | 41 | 42 | 43 | | 44 | 48 |
| | | Administration générale collectivité | | | | | | | | | | | | | |
| 201 | 202 | | | | | | | | | | | | | | |
| Personnel non ventilé | Autres moyens généraux | | | | | | | | | | | | | | |
| 6531 | Indemnités de fonction | 0,00 | 0,00 | 3 010 795,53 | 0,00 | 0,00 | 0,00 | 0,00 | 0,00 | 0,00 | 0,00 | 0,00 | 0,00 | 3 010 795,53 | |
| 6532 | Frais de mission et de déplacement | 0,00 | 0,00 | 366 000,00 | 0,00 | 0,00 | 0,00 | 0,00 | 0,00 | 62,68 | 0,00 | 0,00 | 16,20 | 366 078,88 | |
| 6533 | Cotisations de retraite | 0,00 | 0,00 | 268 385,14 | 0,00 | 0,00 | 0,00 | 0,00 | 0,00 | 0,00 | 0,00 | 0,00 | 0,00 | 268 385,14 | |
| 6534 | Cotis. sécurité sociale - part patronale | 0,00 | 0,00 | 829 024,08 | 0,00 | 0,00 | 0,00 | 0,00 | 0,00 | 0,00 | 0,00 | 0,00 | 0,00 | 829 024,08 | |
| 6535 | Formation | 0,00 | 0,00 | 151 348,41 | 0,00 | 0,00 | 0,00 | 0,00 | 0,00 | 0,00 | 0,00 | 0,00 | 0,00 | 151 348,41 | |
| 65372 | Cotis. fonds financt alloc. fin mandat | 0,00 | 0,00 | 1 311,51 | 0,00 | 0,00 | 0,00 | 0,00 | 0,00 | 0,00 | 0,00 | 0,00 | 0,00 | 1 311,51 | |
| 6568 | Autres participations | 0,00 | 730 000,00 | 0,00 | 0,00 | 0,00 | 0,00 | 0,00 | 0,00 | 249 080,00 | 0,00 | 0,00 | 0,00 | 979 080,00 | |
| 65731 | Subv. fonct. Etat | 0,00 | 5 000,00 | 0,00 | 0,00 | 0,00 | 0,00 | 0,00 | 0,00 | 0,00 | 0,00 | 0,00 | 0,00 | 5 000,00 | |
| 65733 | Subv. fonct. Départements | 0,00 | 100 000,00 | 0,00 | 0,00 | 0,00 | 0,00 | 0,00 | 0,00 | 0,00 | 0,00 | 4 900,00 | 0,00 | 104 900,00 | |
| 65734 | Subv. fonct. Communes et intercos | 0,00 | 70 100,00 | 0,00 | 0,00 | 0,00 | 0,00 | 0,00 | 0,00 | 0,00 | 0,00 | 27 000,00 | 0,00 | 97 100,00 | |
| 65735 | Group. coll et coll. statut particulier | 0,00 | 0,00 | 0,00 | 0,00 | 0,00 | 0,00 | 0,00 | 0,00 | 9 595,00 | 0,00 | 1 020,00 | 182 211,00 | 192 826,00 | |
| 65738 | Subv. fonct. Autres organismes publics | 0,00 | 6 321,92 | 0,00 | 0,00 | 0,00 | 0,00 | 0,00 | 0,00 | 9 310,00 | 0,00 | 16 500,00 | 24 200,00 | 56 331,92 | |
| 6574 | Subv. fonct. Associat°, personnes privée | 134 678,25 | 676 411,76 | 0,00 | 0,00 | 0,00 | 0,00 | 0,00 | 10 506,36 | 34 930,21 | 0,00 | 166 837,00 | 150 218,00 | 1 173 581,58 | |
| 6581 | Redevances concessions, licences | 0,00 | 5 675,00 | 0,00 | 0,00 | 0,00 | 0,00 | 0,00 | 0,00 | 0,00 | 0,00 | 0,00 | 0,00 | 5 675,00 | |
| 65888 | Autres | 1,22 | 0,00 | 1,89 | 2,06 | 0,00 | 0,00 | 0,00 | 0,00 | 0,00 | 0,00 | 0,00 | 0,00 | 5,17 | |
| 673 | Titres annulés sur exercices antérieurs | 71,40 | 20 000,00 | 0,00 | 0,00 | 0,00 | 0,00 | 0,00 | 0,00 | 0,00 | 0,00 | 0,00 | 0,00 | 20 071,40 | |
| RECETTES | | 1 241 180,83 | 597 303,65 | 0,80 | 1 334,57 | 0,00 | 0,00 | 0,00 | 0,00 | 6 434 737,05 | 0,00 | 2 450,21 | 26 783,00 | 8 303 790,11 | |
| 6419 | Remboursements rémunérations personnel | 327 988,32 | 0,00 | 0,00 | 0,00 | 0,00 | 0,00 | 0,00 | 0,00 | 0,00 | 0,00 | 0,00 | 0,00 | 327 988,32 | |
| 6459 | Rembourst charges SS et prévoyance | 136 488,66 | 0,00 | 0,00 | 0,00 | 0,00 | 0,00 | 0,00 | 0,00 | 0,00 | 0,00 | 0,00 | 0,00 | 136 488,66 | |

| Article / compte par nature | Libellé | 2 Administration générale | | | | | 3 Sécurité | 4 Actions interrégionales, européennes | | | | | TOTAL DU CHAPITRE | |
|--------------------------------------|--|---|-------------------------------------|---------------------------|---|--|---------------|---|----------------------------------|------------------------------|---|--|----------------------|---|
| | | 20 Administration générale collectivité | | 21 Conseil Régional | 22 Conseil Economique et Social Régional | 23 Conseil culture, éducation et environ | | 28 Autres organismes | 41 Actions interrégionales | 42 Actions européennes | 43 Action relevant de la subvention globale | 44 Aide publique au développement | | 48 Autres actions internationales |
| | | 201 Personnel non ventilé | 202 Autres moyens généraux | | | | | | | | | | | |
| 6479 | Rembours sur autres charges sociales | 559 538,40 | 0,00 | 0,00 | 0,00 | 0,00 | 0,00 | 0,00 | 0,00 | 0,00 | 0,00 | 0,00 | 0,00 | 559 538,40 |
| 7088 | Produits activités annexes (abonnements) | 0,00 | 29 527,96 | 0,00 | 0,00 | 0,00 | 0,00 | 0,00 | 0,00 | 0,00 | 0,00 | 0,00 | 0,00 | 29 527,96 |
| 74718 | Autres participations Etat | 0,00 | 0,00 | 0,00 | 0,00 | 0,00 | 0,00 | 0,00 | 0,00 | 0,00 | 0,00 | 0,00 | 26 783,00 | 26 783,00 |
| 74771 | Participation Fonds social européen | 0,00 | 0,00 | 0,00 | 0,00 | 0,00 | 0,00 | 0,00 | 0,00 | 5 231 316,09 | 0,00 | 0,00 | 0,00 | 5 231 316,09 |
| 74772 | Participation FEDER | 0,00 | 0,00 | 0,00 | 0,00 | 0,00 | 0,00 | 0,00 | 0,00 | 887 512,15 | 0,00 | 0,00 | 0,00 | 887 512,15 |
| 74778 | Autres Participat° Fonds européens | 0,00 | 0,00 | 0,00 | 0,00 | 0,00 | 0,00 | 0,00 | 0,00 | 302 919,84 | 0,00 | 0,00 | 0,00 | 302 919,84 |
| 7478 | Participat° Autres organismes | 201 521,07 | 20 747,50 | 0,00 | 0,00 | 0,00 | 0,00 | 0,00 | 0,00 | 6 000,00 | 0,00 | 0,00 | 0,00 | 228 268,57 |
| 752 | Revenus des immeubles | 0,00 | 485 833,19 | 0,00 | 0,00 | 0,00 | 0,00 | 0,00 | 0,00 | 0,00 | 0,00 | 0,00 | 0,00 | 485 833,19 |
| 7588 | Autres produits divers gestion courante | 1,59 | 0,00 | 0,80 | 0,62 | 0,00 | 0,00 | 0,00 | 0,00 | 6 988,97 | 0,00 | 0,00 | 0,00 | 6 991,98 |
| 7718 | Autres produits except. opérat° gestion | 15 642,79 | 35 231,47 | 0,00 | 1 333,95 | 0,00 | 0,00 | 0,00 | 0,00 | 0,00 | 0,00 | 2 450,21 | 0,00 | 54 658,42 |
| 775 | Produits des cessions d'immobilisations | 0,00 | 25 963,53 | 0,00 | 0,00 | 0,00 | 0,00 | 0,00 | 0,00 | 0,00 | 0,00 | 0,00 | 0,00 | 25 963,53 |

| | |
|--|--------------|
| IV – PRESENTATION CROISEE | IV |
| SECTION DE FONCTIONNEMENT – 93 OPERATIONS VENTILEES | A/931 |
| Détail par articles | |

CHAPITRE 931 –Formation professionnelle et apprentissage

| Article /compte par nature | Libellé | 0 Services communs | 1 Formation professionnelle | | | | | | 2 Apprentissage | 3 Formation sanitaire et sociale | TOTAL DU CHAPITRE |
|----------------------------|---|--------------------|---|--|--|---------------------------------|--------------------------------|---------------------|----------------------|----------------------------------|-----------------------|
| | | | 11 Insertion sociale et professionnelle | 12 Formation professionnalisante personnes | 13 Formation certifiante des personnes | 14 Formation des actifs occupés | 15 Rémunération des stagiaires | 16 Autres | | | |
| DEPENSES | | 5 419,06 | 27 121 377,86 | 1 842 506,28 | 53 330 742,86 | 2 898 975,06 | 38 598 581,08 | 7 321 513,03 | 81 442 820,91 | 44 240 333,29 | 257 383 313,68 |
| 60632 | Fournitures de petit équipement | 0,00 | 0,00 | 0,00 | 0,00 | 0,00 | 0,00 | 0,00 | 1 619,38 | 0,00 | 1 619,38 |
| 611 | Contrats de prestations de services | 0,00 | 2 239 579,98 | 39 680,00 | 13 269 337,81 | 0,00 | 0,00 | 59 746,26 | 0,00 | 15 000,00 | 15 624 114,05 |
| 6228 | Divers | 0,00 | 22 449 338,57 | 574 154,00 | 26 832 056,70 | 5 478,31 | 888 283,11 | 915 732,61 | 350,00 | 41 151,27 | 51 779 230,82 |
| 6233 | Foires et expositions | 0,00 | 0,00 | 0,00 | 0,00 | 0,00 | 0,00 | 0,00 | 39 802,30 | 0,00 | 39 802,30 |
| 6234 | Réceptions | 3 025,66 | 0,00 | 0,00 | 0,00 | 0,00 | 0,00 | 5 162,92 | 3 202,32 | 0,00 | 11 390,90 |
| 6245 | Transports de personnes extérieures | 2 393,40 | 0,00 | 0,00 | 0,00 | 0,00 | 0,00 | 0,00 | 977 620,00 | 0,00 | 980 013,40 |
| 62878 | Remb. frais à des tiers | 0,00 | 0,00 | 0,00 | 0,00 | 0,00 | 0,00 | 0,00 | 31 799,00 | 0,00 | 31 799,00 |
| 65113 | Remboursement au CNASEA | 0,00 | 0,00 | 0,00 | 0,00 | 0,00 | 37 710 297,97 | 0,00 | 0,00 | 0,00 | 37 710 297,97 |
| 6513 | Bourses | 0,00 | 0,00 | 0,00 | 0,00 | 0,00 | 0,00 | 0,00 | 0,00 | 4 650 174,42 | 4 650 174,42 |
| 6552 | Prime employeurs apprentis | 0,00 | 0,00 | 0,00 | 0,00 | 0,00 | 0,00 | 0,00 | 14 155 325,74 | 0,00 | 14 155 325,74 |
| 6558 | Autres contributions obligatoires | 0,00 | 0,00 | 0,00 | 0,00 | 0,00 | 0,00 | 0,00 | 34 725 374,56 | 37 865 780,85 | 72 591 155,41 |
| 6568 | Autres participations | 0,00 | 1 126 362,00 | 0,00 | 0,00 | 12 000,00 | 0,00 | 110 200,00 | 30 000,00 | 1 666 626,75 | 2 957 776,75 |
| 65733 | Subv. fonct. Départements | 0,00 | 0,00 | 0,00 | 2 917,50 | 0,00 | 0,00 | 500,00 | 0,00 | 0,00 | 3 417,50 |
| 65734 | Subv. fonct. Communes et intercos | 0,00 | 13 000,00 | 0,00 | 46 570,00 | 0,00 | 0,00 | 4 081,67 | 1 552 878,13 | 0,00 | 1 616 529,80 |
| 65735 | Group. coll et coll. statut particulier | 0,00 | 215 836,50 | 34 065,00 | 1 849,00 | 0,00 | 0,00 | 8 627,42 | 6 984 048,15 | 0,00 | 7 244 426,07 |
| 65738 | Subv. fonct. Autres organismes publics | 0,00 | 610,55 | 236 668,48 | 11 958 301,83 | 148 593,44 | 0,00 | 1 528 468,44 | 8 943 358,75 | 0,00 | 22 816 001,49 |
| 6574 | Subv. fonct. Associat ^o , personnes privée | 0,00 | 1 076 650,26 | 957 938,80 | 1 219 710,02 | 2 732 903,31 | 0,00 | 4 688 993,71 | 13 997 442,58 | 0,00 | 25 168 638,68 |
| 673 | Titres annulés sur exercices antérieurs | 0,00 | 0,00 | 0,00 | 0,00 | 0,00 | 0,00 | 0,00 | 0,00 | 1 600,00 | 1 600,00 |

| Article /compte par nature | Libellé | 0 Services communs | 1 Formation professionnelle | | | | | 2 Apprentissage | 3 Formation sanitaire et sociale | TOTAL DU CHAPITRE | |
|----------------------------|---|--------------------|---|--|--|---------------------------------|--------------------------------|-----------------|----------------------------------|-------------------|--------------|
| | | | 11 Insertion sociale et professionnelle | 12 Formation professionnalisante personnes | 13 Formation certifiante des personnes | 14 Formation des actifs occupés | 15 Rémunération des stagiaires | | | | 16 Autres |
| | | | RECETTES | 0,00 | 16 260 824,26 | 898,96 | 20 601 790,80 | | | | 14 988,42 |
| 74718 | Autres participations Etat | 0,00 | 15 320 824,26 | 0,00 | 19 458 922,78 | 0,00 | 0,00 | 0,00 | 0,00 | 34 779 747,04 | |
| 7478 | Participat° Autres organismes | 0,00 | 940 000,00 | 0,00 | 0,00 | 0,00 | 0,00 | 0,00 | 0,00 | 940 000,00 | |
| 7718 | Autres produits except. opérat° gestion | 0,00 | 0,00 | 898,96 | 1 142 868,02 | 14 988,42 | 0,00 | 0,00 | 135 550,04 | 10 210,18 | 1 309 903,12 |

| | |
|--|--------------|
| IV – PRESENTATION CROISEE | IV |
| SECTION DE FONCTIONNEMENT – 93 OPERATIONS VENTILEES | A/932 |
| Détail par articles | |

CHAPITRE 932 –Enseignement

| Article /compte par nature | Libellé | 0 Services communs | 1 Enseignement du premier degré | 2 Enseignement du second degré | | | | 3 Enseignement supérieur | 7 Sécurité | 8 Autres services périscolaires et annexes | TOTAL DU CHAPITRE |
|----------------------------|--------------------------------------|-----------------------|------------------------------------|-----------------------------------|-----------------------|----------------------|---|-----------------------------|---------------|---|-----------------------|
| | | | | 21 Collèges | 22 Lycées publics | 23 Lycées privés | 24 Participations à des cités mixtes | | | | |
| DEPENSES | | 18 158,82 | 0,00 | 0,00 | 159 861 146,75 | 16 468 896,50 | 0,00 | 4 004 445,94 | 0,00 | 2 245 904,37 | 182 598 552,38 |
| 60611 | Eau et assainissement | 0,00 | 0,00 | 0,00 | 0,00 | 0,00 | 0,00 | 0,00 | 0,00 | 1 281,66 | 1 281,66 |
| 60612 | Energie - Electricité | 0,00 | 0,00 | 0,00 | 0,00 | 0,00 | 0,00 | 0,00 | 0,00 | 17 744,19 | 17 744,19 |
| 60621 | Combustibles | 0,00 | 0,00 | 0,00 | 0,00 | 0,00 | 0,00 | 0,00 | 0,00 | 2 484,16 | 2 484,16 |
| 60632 | Fournitures de petit équipement | 0,00 | 0,00 | 0,00 | 0,00 | 0,00 | 0,00 | 0,00 | 0,00 | 764,77 | 764,77 |
| 60636 | Habillement et vêtements de travail | 0,00 | 0,00 | 0,00 | 310 182,56 | 0,00 | 0,00 | 0,00 | 0,00 | 0,00 | 310 182,56 |
| 6065 | Livres, disques, ... (médiathèque) | 0,00 | 0,00 | 0,00 | 0,00 | 0,00 | 0,00 | 0,00 | 0,00 | 23 548,09 | 23 548,09 |
| 611 | Contrats de prestations de services | 0,00 | 0,00 | 0,00 | 1 201 584,96 | 0,00 | 0,00 | 0,00 | 0,00 | 72 122,93 | 1 273 707,89 |
| 6132 | Locations immobilières | 0,00 | 0,00 | 0,00 | 0,00 | 0,00 | 0,00 | 2 306,00 | 0,00 | 0,00 | 2 306,00 |
| 61358 | Autres | 0,00 | 0,00 | 0,00 | 96,00 | 0,00 | 0,00 | 0,00 | 0,00 | 0,00 | 96,00 |
| 6156 | Maintenance | 0,00 | 0,00 | 0,00 | 35 105,46 | 0,00 | 0,00 | 0,00 | 0,00 | 0,00 | 35 105,46 |
| 6161 | Multirisques | 0,00 | 0,00 | 0,00 | 131 190,34 | 0,00 | 0,00 | 2 906,25 | 0,00 | 859 261,18 | 993 357,77 |
| 6184 | Frais de formation | 0,00 | 0,00 | 0,00 | 141 333,69 | 0,00 | 0,00 | 25 920,00 | 0,00 | 0,00 | 167 253,69 |
| 6188 | Autres frais divers | 0,00 | 0,00 | 0,00 | 0,00 | 0,00 | 0,00 | 0,00 | 0,00 | 3 183,02 | 3 183,02 |
| 6218 | Autre personnel extérieur | 0,00 | 0,00 | 0,00 | -4 032,49 | 0,00 | 0,00 | 0,00 | 0,00 | 0,00 | -4 032,49 |
| 6226 | Honoraires | 18 158,82 | 0,00 | 0,00 | 53 055,00 | 0,00 | 0,00 | 1 840,00 | 0,00 | 57 670,29 | 130 724,11 |
| 6228 | Divers | 0,00 | 0,00 | 0,00 | 15 987,34 | 0,00 | 0,00 | 120 284,23 | 0,00 | 159 622,45 | 295 894,02 |
| 6231 | Annonces et insertions | 0,00 | 0,00 | 0,00 | 1 080,00 | 0,00 | 0,00 | 0,00 | 0,00 | 5 444,52 | 6 524,52 |
| 6234 | Réceptions | 0,00 | 0,00 | 0,00 | 35 647,33 | 0,00 | 0,00 | 0,00 | 0,00 | 74,10 | 35 721,43 |
| 6236 | Catalogues, imprimés et publications | 0,00 | 0,00 | 0,00 | 0,00 | 0,00 | 0,00 | 0,00 | 0,00 | 1 000,36 | 1 000,36 |
| 6238 | Divers | 0,00 | 0,00 | 0,00 | 159 276,50 | 0,00 | 0,00 | 0,00 | 0,00 | 0,00 | 159 276,50 |
| 6245 | Transports de personnes extérieures | 0,00 | 0,00 | 0,00 | 0,00 | 0,00 | 0,00 | 0,00 | 0,00 | 18 510,59 | 18 510,59 |
| 6247 | Transports collectifs | 0,00 | 0,00 | 0,00 | 61 452,72 | 0,00 | 0,00 | 0,00 | 0,00 | 0,00 | 61 452,72 |

| Article /compte par nature | Libellé | 0 Services communs | 1 Enseignement du premier degré | 2 Enseignement du second degré | | | | 3 Enseignement supérieur | 7 Sécurité | 8 Autres services périscolaires et annexes | TOTAL DU CHAPITRE |
|----------------------------|--|--------------------|---------------------------------|--------------------------------|-------------------|------------------|--------------------------------------|--------------------------|------------|--|-------------------|
| | | | | 21 Collèges | 22 Lycées publics | 23 Lycées privés | 24 Participations à des cités mixtes | | | | |
| 6251 | Voyages, déplacements et missions | 0,00 | 0,00 | 0,00 | 66 669,88 | 0,00 | 0,00 | 0,00 | 0,00 | 0,00 | 66 669,88 |
| 6255 | Frais de déménagement | 0,00 | 0,00 | 0,00 | 3 434,13 | 0,00 | 0,00 | 0,00 | 0,00 | 0,00 | 3 434,13 |
| 6262 | Frais de télécommunications | 0,00 | 0,00 | 0,00 | 1 500 374,36 | 0,00 | 0,00 | 0,00 | 0,00 | 0,00 | 1 500 374,36 |
| 62878 | Remb. frais à des tiers | 0,00 | 0,00 | 0,00 | 0,00 | 0,00 | 0,00 | 0,00 | 0,00 | 629,50 | 629,50 |
| 6288 | Autres services extérieurs | 0,00 | 0,00 | 0,00 | 0,00 | 0,00 | 0,00 | 0,00 | 0,00 | 22 810,80 | 22 810,80 |
| 6331 | Versement de transport | 0,00 | 0,00 | 0,00 | 543 965,67 | 0,00 | 0,00 | 0,00 | 0,00 | 0,00 | 543 965,67 |
| 6332 | Cotisations versées au F.N.A.L. | 0,00 | 0,00 | 0,00 | 318 632,83 | 0,00 | 0,00 | 0,00 | 0,00 | 0,00 | 318 632,83 |
| 6336 | Cotisations CNFPT et CDGFPT | 0,00 | 0,00 | 0,00 | 577 447,28 | 0,00 | 0,00 | 0,00 | 0,00 | 0,00 | 577 447,28 |
| 63512 | Taxes foncières | 0,00 | 0,00 | 0,00 | 0,00 | 0,00 | 0,00 | 0,00 | 0,00 | 55 231,00 | 55 231,00 |
| 6354 | Droits d'enregistrement et de timbre | 0,00 | 0,00 | 0,00 | 0,00 | 0,00 | 0,00 | 0,00 | 0,00 | 24,00 | 24,00 |
| 64111 | Rémunération principale titulaires | 0,00 | 0,00 | 0,00 | 57 633 869,82 | 0,00 | 0,00 | 0,00 | 0,00 | 0,00 | 57 633 869,82 |
| 64112 | NBI, SFT, indemnité résidence | 0,00 | 0,00 | 0,00 | 1 171 918,21 | 0,00 | 0,00 | 0,00 | 0,00 | 0,00 | 1 171 918,21 |
| 64118 | Autres indemnités titulaires | 0,00 | 0,00 | 0,00 | 11 879 876,94 | 0,00 | 0,00 | 0,00 | 0,00 | 0,00 | 11 879 876,94 |
| 64131 | Rémunérations non titulaires | 0,00 | 0,00 | 0,00 | 5 905 236,49 | 0,00 | 0,00 | 0,00 | 0,00 | 0,00 | 5 905 236,49 |
| 64132 | Sup. familial traitement, Ind. résidence | 0,00 | 0,00 | 0,00 | 79 730,32 | 0,00 | 0,00 | 0,00 | 0,00 | 0,00 | 79 730,32 |
| 64136 | Indemnités liées à la perte d'emploi | 0,00 | 0,00 | 0,00 | 7 076,34 | 0,00 | 0,00 | 0,00 | 0,00 | 0,00 | 7 076,34 |
| 64138 | Primes et autres indemnités | 0,00 | 0,00 | 0,00 | 570 265,16 | 0,00 | 0,00 | 0,00 | 0,00 | 0,00 | 570 265,16 |
| 6417 | Rémunérations des apprentis | 0,00 | 0,00 | 0,00 | 65 012,61 | 0,00 | 0,00 | 0,00 | 0,00 | 0,00 | 65 012,61 |
| 6451 | Cotisations à l'U.R.S.S.A.F. | 0,00 | 0,00 | 0,00 | 10 776 249,44 | 0,00 | 0,00 | 0,00 | 0,00 | 0,00 | 10 776 249,44 |
| 6453 | Cotisations aux caisses de retraites | 0,00 | 0,00 | 0,00 | 19 507 960,02 | 0,00 | 0,00 | 0,00 | 0,00 | 0,00 | 19 507 960,02 |
| 6454 | Cotisations aux A.S.S.E.D.I.C. | 0,00 | 0,00 | 0,00 | 262 831,63 | 0,00 | 0,00 | 0,00 | 0,00 | 0,00 | 262 831,63 |
| 6455 | Cotisations assurance du personnel | 0,00 | 0,00 | 0,00 | 384 495,43 | 0,00 | 0,00 | 0,00 | 0,00 | 0,00 | 384 495,43 |
| 6458 | Cotis. aux autres organismes sociaux | 0,00 | 0,00 | 0,00 | 630 277,50 | 0,00 | 0,00 | 0,00 | 0,00 | 0,00 | 630 277,50 |

REGION BOURGOGNE-FRANCHE-COMTE - Budget principal - CA - 2019

| Article /compte par nature | Libellé | 0 Services communs | 1 Enseignement du premier degré | 2 Enseignement du second degré | | | | 3 Enseignement supérieur | 7 Sécurité | 8 Autres services périscolaires et annexes | TOTAL DU CHAPITRE |
|----------------------------|--|--------------------|---------------------------------|--------------------------------|----------------------|------------------|--------------------------------------|--------------------------|-------------|--|----------------------|
| | | | | 21 Collèges | 22 Lycées publics | 23 Lycées privés | 24 Participations à des cités mixtes | | | | |
| 6475 | Médecine du travail, pharmacie | 0,00 | 0,00 | 0,00 | 403 130,40 | 0,00 | 0,00 | 0,00 | 0,00 | 0,00 | 403 130,40 |
| 6488 | Autres charges | 0,00 | 0,00 | 0,00 | 420 572,81 | 0,00 | 0,00 | 0,00 | 0,00 | 0,00 | 420 572,81 |
| 6513 | Bourses | 0,00 | 0,00 | 0,00 | 0,00 | 0,00 | 0,00 | 2 704 284,20 | 0,00 | 0,00 | 2 704 284,20 |
| 6514 | Prix | 0,00 | 0,00 | 0,00 | 0,00 | 0,00 | 0,00 | 0,00 | 0,00 | 3 000,00 | 3 000,00 |
| 65511 | Dot. fonct. Etablissements publics | 0,00 | 0,00 | 0,00 | 40 773 587,88 | 0,00 | 0,00 | 0,00 | 0,00 | 0,00 | 40 773 587,88 |
| 65512 | Dot. fonct. Etablissements privés | 0,00 | 0,00 | 0,00 | 0,00 | 15 211 907,00 | 0,00 | 0,00 | 0,00 | 0,00 | 15 211 907,00 |
| 6568 | Autres participations | 0,00 | 0,00 | 0,00 | 435 839,92 | 0,00 | 0,00 | 0,00 | 0,00 | 0,00 | 435 839,92 |
| 65735 | Group. coll et coll. statut particulier | 0,00 | 0,00 | 0,00 | 3 516 537,52 | 0,00 | 0,00 | 0,00 | 0,00 | 702 337,56 | 4 218 875,08 |
| 65738 | Subv. fonct. Autres organismes publics | 0,00 | 0,00 | 0,00 | 0,00 | 0,00 | 0,00 | 549 905,26 | 0,00 | 0,00 | 549 905,26 |
| 6574 | Subv. fonct. Associat*, personnes privée | 0,00 | 0,00 | 0,00 | 284 194,75 | 1 256 989,50 | 0,00 | 597 000,00 | 0,00 | 238 862,17 | 2 377 046,42 |
| 6711 | Intérêts moratoires, pénalités / marché | 0,00 | 0,00 | 0,00 | 0,00 | 0,00 | 0,00 | 0,00 | 0,00 | 297,03 | 297,03 |
| RECETTES | | 0,00 | 0,00 | 0,00 | 11 452 028,89 | 0,00 | 0,00 | 30 132,00 | 0,00 | 164 039,50 | 11 646 200,39 |
| 6419 | Remboursements rémunérations personnel | 0,00 | 0,00 | 0,00 | 89 254,87 | 0,00 | 0,00 | 0,00 | 0,00 | 0,00 | 89 254,87 |
| 6459 | Rembours charges SS et prévoyance | 0,00 | 0,00 | 0,00 | 44 677,98 | 0,00 | 0,00 | 0,00 | 0,00 | 0,00 | 44 677,98 |
| 6479 | Rembours sur autres charges sociales | 0,00 | 0,00 | 0,00 | 107 660,00 | 0,00 | 0,00 | 0,00 | 0,00 | 0,00 | 107 660,00 |
| 70323 | Redev. occupat° domaine public régional | 0,00 | 0,00 | 0,00 | 132 130,00 | 0,00 | 0,00 | 0,00 | 0,00 | 0,00 | 132 130,00 |
| 74712 | Emplois d'avenir | 0,00 | 0,00 | 0,00 | 15 965,65 | 0,00 | 0,00 | 0,00 | 0,00 | 0,00 | 15 965,65 |
| 7473 | Participat° Départements | 0,00 | 0,00 | 0,00 | 113 340,02 | 0,00 | 0,00 | 0,00 | 0,00 | 0,00 | 113 340,02 |
| 74881 | Participat° familles hébergé , restaurat | 0,00 | 0,00 | 0,00 | 9 800 780,80 | 0,00 | 0,00 | 0,00 | 0,00 | 0,00 | 9 800 780,80 |
| 7718 | Autres produits except. opérat° gestion | 0,00 | 0,00 | 0,00 | 69 018,33 | 0,00 | 0,00 | 30 132,00 | 0,00 | 164 039,50 | 263 189,83 |
| 775 | Produits des cessions d'immobilisations | 0,00 | 0,00 | 0,00 | 300 000,00 | 0,00 | 0,00 | 0,00 | 0,00 | 0,00 | 300 000,00 |
| 7788 | Produits exceptionnels divers | 0,00 | 0,00 | 0,00 | 779 201,24 | 0,00 | 0,00 | 0,00 | 0,00 | 0,00 | 779 201,24 |

| | |
|--|--------------|
| IV – PRESENTATION CROISEE | IV |
| SECTION DE FONCTIONNEMENT – 93 OPERATIONS VENTILEES | A/933 |
| Détail par articles | |

CHAPITRE 933 – Culture, sports et loisirs

| Article /compte par nature | Libellé | 0 Services communs | 1 Culture | | | 2 Sports | 3 Loisirs | 7 Sécurité | TOTAL DU CHAPITRE |
|----------------------------|--------------------------------------|-----------------------|-------------------------------|--|---|---------------------|--------------|---------------|----------------------|
| | | | 11 Enseignement artistique | 12 Activités culturelles et artistiques | 13 Patrimoine (bibliothèques, musées, ...) | | | | |
| DEPENSES | | 285,70 | 0,00 | 15 240 596,14 | 3 255 659,24 | 6 811 963,87 | 0,00 | 0,00 | 25 308 504,95 |
| 60621 | Combustibles | 0,00 | 0,00 | 0,00 | 191,85 | 0,00 | 0,00 | 0,00 | 191,85 |
| 60622 | Carburants | 0,00 | 0,00 | 0,00 | 115,77 | 0,00 | 0,00 | 0,00 | 115,77 |
| 60623 | Alimentation | 0,00 | 0,00 | 0,00 | 1 013,72 | 0,00 | 0,00 | 0,00 | 1 013,72 |
| 60632 | Fournitures de petit équipement | 0,00 | 0,00 | 0,00 | 4 735,62 | 0,00 | 0,00 | 0,00 | 4 735,62 |
| 6065 | Livres, disques, ... (médiathèque) | 0,00 | 0,00 | 0,00 | 12 491,72 | 0,00 | 0,00 | 0,00 | 12 491,72 |
| 6068 | Autres matières et fournitures | 0,00 | 0,00 | 0,00 | 10 244,74 | 0,00 | 0,00 | 0,00 | 10 244,74 |
| 611 | Contrats de prestations de services | 0,00 | 0,00 | 24 277,32 | 146 625,27 | 0,00 | 0,00 | 0,00 | 170 902,59 |
| 6132 | Locations immobilières | 0,00 | 0,00 | 0,00 | 339,60 | 0,00 | 0,00 | 0,00 | 339,60 |
| 61358 | Autres | 0,00 | 0,00 | 0,00 | 39,16 | 0,00 | 0,00 | 0,00 | 39,16 |
| 61558 | Entretien autres biens mobiliers | 0,00 | 0,00 | 0,00 | 1 447,00 | 0,00 | 0,00 | 0,00 | 1 447,00 |
| 6182 | Documentation générale et technique | 0,00 | 0,00 | 0,00 | 2 445,95 | 0,00 | 0,00 | 0,00 | 2 445,95 |
| 6184 | Frais de formation | 0,00 | 0,00 | 0,00 | 3 800,00 | 0,00 | 0,00 | 0,00 | 3 800,00 |
| 6228 | Divers | 0,00 | 0,00 | 420 655,39 | 2 510,80 | 0,00 | 0,00 | 0,00 | 423 166,19 |
| 6234 | Réceptions | 0,00 | 0,00 | 1 628,59 | 2 809,71 | 0,00 | 0,00 | 0,00 | 4 438,30 |
| 6236 | Catalogues, imprimés et publications | 0,00 | 0,00 | 0,00 | 31 614,65 | 0,00 | 0,00 | 0,00 | 31 614,65 |
| 6238 | Divers | 0,00 | 0,00 | 954,60 | 0,00 | 24 000,00 | 0,00 | 0,00 | 24 954,60 |
| 6245 | Transports de personnes extérieures | 0,00 | 0,00 | 0,00 | 0,00 | 2 442,38 | 0,00 | 0,00 | 2 442,38 |
| 6247 | Transports collectifs | 0,00 | 0,00 | 0,00 | 1 220,00 | 0,00 | 0,00 | 0,00 | 1 220,00 |
| 6251 | Voyages, déplacements et missions | 0,00 | 0,00 | 0,00 | 1 800,00 | 0,00 | 0,00 | 0,00 | 1 800,00 |
| 6261 | Frais d'affranchissement | 0,00 | 0,00 | 0,00 | 63,00 | 0,00 | 0,00 | 0,00 | 63,00 |
| 627 | Services bancaires et assimilés | 0,00 | 0,00 | 0,00 | 466,12 | 0,00 | 0,00 | 0,00 | 466,12 |
| 62878 | Remb. frais à des tiers | 0,00 | 0,00 | 3 390,30 | 0,00 | 0,00 | 0,00 | 0,00 | 3 390,30 |
| 6288 | Autres services extérieurs | 0,00 | 0,00 | 0,00 | 10 099,82 | 0,00 | 0,00 | 0,00 | 10 099,82 |
| 6331 | Versement de transport | 0,00 | 0,00 | 0,00 | 102,00 | 0,00 | 0,00 | 0,00 | 102,00 |
| 6332 | Cotisations versées au F.N.A.L. | 0,00 | 0,00 | 0,00 | 1 005,00 | 0,00 | 0,00 | 0,00 | 1 005,00 |
| 6336 | Cotisations CNFPT et CDGFPT | 0,00 | 0,00 | 0,00 | 1 808,91 | 0,00 | 0,00 | 0,00 | 1 808,91 |

REGION BOURGOGNE-FRANCHE-COMTE - Budget principal - CA - 2019

| Article /compte par nature | Libellé | 0 Services communs | 1 Culture | | | 2 Sports | 3 Loisirs | 7 Sécurité | TOTAL DU CHAPITRE |
|----------------------------|--|--------------------|----------------------------|---|--|------------------|-------------|-------------|-------------------|
| | | | 11 Enseignement artistique | 12 Activités culturelles et artistiques | 13 Patrimoine (bibliothèques, musées, ...) | | | | |
| 64111 | Rémunération principale titulaires | 0,00 | 0,00 | 0,00 | 137 927,12 | 0,00 | 0,00 | 0,00 | 137 927,12 |
| 64112 | NBI, SFT, indemnité résidence | 0,00 | 0,00 | 0,00 | 8 832,20 | 0,00 | 0,00 | 0,00 | 8 832,20 |
| 64118 | Autres indemnités titulaires | 0,00 | 0,00 | 0,00 | 46 814,92 | 0,00 | 0,00 | 0,00 | 46 814,92 |
| 64131 | Rémunérations non titulaires | 0,00 | 0,00 | 0,00 | 40 344,29 | 0,00 | 0,00 | 0,00 | 40 344,29 |
| 64132 | Sup. familial traitement, Ind. résidence | 0,00 | 0,00 | 0,00 | 1 694,06 | 0,00 | 0,00 | 0,00 | 1 694,06 |
| 64138 | Primes et autres indemnités | 0,00 | 0,00 | 0,00 | 14 986,32 | 0,00 | 0,00 | 0,00 | 14 986,32 |
| 6451 | Cotisations à l'U.R.S.S.A.F. | 0,00 | 0,00 | 0,00 | 39 407,40 | 0,00 | 0,00 | 0,00 | 39 407,40 |
| 6453 | Cotisations aux caisses de retraites | 0,00 | 0,00 | 0,00 | 57 843,95 | 0,00 | 0,00 | 0,00 | 57 843,95 |
| 6454 | Cotisations aux A.S.S.E.D.I.C. | 0,00 | 0,00 | 0,00 | 2 301,29 | 0,00 | 0,00 | 0,00 | 2 301,29 |
| 6488 | Autres charges | 0,00 | 0,00 | 0,00 | 521,95 | 0,00 | 0,00 | 0,00 | 521,95 |
| 6514 | Prix | 0,00 | 0,00 | 9 000,00 | 4 500,00 | 2 000,00 | 0,00 | 0,00 | 15 500,00 |
| 6518 | Autres | 0,00 | 0,00 | 0,00 | 0,00 | 811 905,00 | 0,00 | 0,00 | 811 905,00 |
| 6561 | Participat° organismes regroupement | 0,00 | 0,00 | 1 956 995,00 | 145 000,00 | 0,00 | 0,00 | 0,00 | 2 101 995,00 |
| 6568 | Autres participations | 0,00 | 0,00 | 18 500,00 | 1 124 000,00 | 0,00 | 0,00 | 0,00 | 1 142 500,00 |
| 65731 | Subv. fonct. Etat | 0,00 | 0,00 | 0,00 | 4 476,86 | 0,00 | 0,00 | 0,00 | 4 476,86 |
| 65733 | Subv. fonct. Départements | 0,00 | 0,00 | 0,00 | 34 563,39 | 42,00 | 0,00 | 0,00 | 34 605,39 |
| 65734 | Subv. fonct. Communes et intercos | 0,00 | 0,00 | 1 335 716,31 | 194 902,36 | 41 322,00 | 0,00 | 0,00 | 1 571 940,67 |
| 65735 | Group. coll et coll. statut particulier | 0,00 | 0,00 | 558 157,48 | 53 200,00 | 9 000,00 | 0,00 | 0,00 | 620 357,48 |
| 65736 | Subv. fonct. SPIC | 0,00 | 0,00 | 144 112,52 | 0,00 | 222,00 | 0,00 | 0,00 | 144 334,52 |
| 65738 | Subv. fonct. Autres organismes publics | 0,00 | 0,00 | 1 182 280,00 | 86 004,00 | 91 500,00 | 0,00 | 0,00 | 1 359 784,00 |
| 6574 | Subv. fonct. Associat°, personnes privée | 0,00 | 0,00 | 9 584 928,63 | 1 021 348,72 | 5 829 417,99 | 0,00 | 0,00 | 16 435 695,34 |
| 6711 | Intérêts moratoires, pénalités / marché | 285,70 | 0,00 | 0,00 | 0,00 | 0,00 | 0,00 | 0,00 | 285,70 |
| 673 | Titres annulés sur exercices antérieurs | 0,00 | 0,00 | 0,00 | 0,00 | 112,50 | 0,00 | 0,00 | 112,50 |
| RECETTES | | 10 292,74 | 0,00 | 118 020,68 | 177 922,52 | 14 761,60 | 0,00 | 0,00 | 320 997,54 |
| 70388 | Autres | 0,00 | 0,00 | 0,00 | 151 394,50 | 0,00 | 0,00 | 0,00 | 151 394,50 |
| 7088 | Produits activités annexes (abonnements) | 0,00 | 0,00 | 0,00 | 26 528,02 | 0,00 | 0,00 | 0,00 | 26 528,02 |
| 7474 | Participat° Communes et intercos | 10 292,74 | 0,00 | 0,00 | 0,00 | 0,00 | 0,00 | 0,00 | 10 292,74 |
| 7478 | Participat° Autres organismes | 0,00 | 0,00 | 113 650,00 | 0,00 | 0,00 | 0,00 | 0,00 | 113 650,00 |
| 752 | Revenus des immeubles | 0,00 | 0,00 | 0,00 | 0,00 | 12 231,25 | 0,00 | 0,00 | 12 231,25 |
| 7718 | Autres produits except. opérat° gestion | 0,00 | 0,00 | 4 370,68 | 0,00 | 2 530,35 | 0,00 | 0,00 | 6 901,03 |

| | |
|--|--------------|
| IV – PRESENTATION CROISEE | IV |
| SECTION DE FONCTIONNEMENT – 93 OPERATIONS VENTILEES | A/934 |
| Détail par articles | |

CHAPITRE 934 – Santé et action sociale

| Article /compte par nature | Libellé | 0 Services communs | 1 Santé | 2 Action sociale | 7 Sécurité alimentaire | TOTAL DU CHAPITRE |
|----------------------------|---|-----------------------|-------------------|---------------------|---------------------------|-------------------|
| DEPENSES | | 0,00 | 163 211,75 | 0,00 | 0,00 | 163 211,75 |
| 611 | Contrats de prestations de services | 0,00 | 7 500,00 | 0,00 | 0,00 | 7 500,00 |
| 65734 | Subv. fonct. Communes et intercos | 0,00 | 11 692,40 | 0,00 | 0,00 | 11 692,40 |
| 65735 | Group. coll et coll. statut particulier | 0,00 | 1 527,50 | 0,00 | 0,00 | 1 527,50 |
| 65738 | Subv. fonct. Autres organismes publics | 0,00 | 47 019,65 | 0,00 | 0,00 | 47 019,65 |
| 6574 | Subv. fonct. Associat ⁶ , personnes privée | 0,00 | 95 472,20 | 0,00 | 0,00 | 95 472,20 |
| RECETTES | | 0,00 | 0,00 | 0,00 | 0,00 | 0,00 |

| | |
|--|--------------|
| IV – PRESENTATION CROISEE | IV |
| SECTION DE FONCTIONNEMENT – 93 OPERATIONS VENTILEES | A/935 |
| Détail par articles | |

CHAPITRE 935 –Aménagement des territoires

| Article /compte par nature | Libellé | 0 Services communs | 1 Politique de la ville | 2 Agglomérations et villes moyennes | 3 Espace rural, autres espaces de dévelopt | 4 Habitat - (Logement) | 5 Actions en faveur du littoral | 6 Technologies informat° et communicat° | 7 Sécurité | 8 Autres actions | TOTAL DU CHAPITRE |
|----------------------------|--|-----------------------|----------------------------|--|---|---------------------------|------------------------------------|--|---------------|---------------------|---------------------|
| DEPENSES | | 584 399,58 | 732 488,08 | 96 284,08 | 1 177 639,00 | 9 360,00 | 0,00 | 1 958 396,05 | 0,00 | 0,00 | 4 558 566,79 |
| 60612 | Energie - Electricité | 0,00 | 0,00 | 0,00 | 0,00 | 0,00 | 0,00 | 56 730,21 | 0,00 | 0,00 | 56 730,21 |
| 611 | Contrats de prestations de services | 136 008,16 | 0,00 | 0,00 | 21 893,44 | 0,00 | 0,00 | 746 551,06 | 0,00 | 0,00 | 904 452,66 |
| 6132 | Locations immobilières | 0,00 | 0,00 | 0,00 | 0,00 | 0,00 | 0,00 | 304 993,15 | 0,00 | 0,00 | 304 993,15 |
| 6185 | Frais de colloques et de séminaires | 19 126,09 | 0,00 | 0,00 | 0,00 | 0,00 | 0,00 | 0,00 | 0,00 | 0,00 | 19 126,09 |
| 6226 | Honoraires | 29 746,34 | 0,00 | 0,00 | 0,00 | 0,00 | 0,00 | 0,00 | 0,00 | 0,00 | 29 746,34 |
| 6228 | Divers | 4 579,80 | 0,00 | 0,00 | 0,00 | 0,00 | 0,00 | 58 680,60 | 0,00 | 0,00 | 63 260,40 |
| 6234 | Réceptions | 16 597,86 | 0,00 | 0,00 | 0,00 | 0,00 | 0,00 | 16 740,95 | 0,00 | 0,00 | 33 338,81 |
| 62878 | Remb. frais à des tiers | 0,00 | 0,00 | 400,00 | 0,00 | 0,00 | 0,00 | 0,00 | 0,00 | 0,00 | 400,00 |
| 6353 | Impôts indirects | 0,00 | 0,00 | 0,00 | 0,00 | 0,00 | 0,00 | 259 508,71 | 0,00 | 0,00 | 259 508,71 |
| 6561 | Participat° organismes regroupement | 0,00 | 0,00 | 0,00 | 42 717,00 | 0,00 | 0,00 | 0,00 | 0,00 | 0,00 | 42 717,00 |
| 65733 | Subv. fonct. Départements | 0,00 | 0,00 | 0,00 | 0,00 | 0,00 | 0,00 | 7 000,00 | 0,00 | 0,00 | 7 000,00 |
| 65734 | Subv. fonct. Communes et intercos | 66 390,00 | 61 378,09 | 68 888,62 | 190 253,66 | 0,00 | 0,00 | 44 920,00 | 0,00 | 0,00 | 431 830,37 |
| 65735 | Group. coll et coll. statut particulier | 0,00 | 27 461,75 | 1 500,00 | 718 114,10 | 0,00 | 0,00 | 84 889,00 | 0,00 | 0,00 | 831 964,85 |
| 65738 | Subv. fonct. Autres organismes publics | 0,00 | 8 501,31 | 0,00 | 0,00 | 0,00 | 0,00 | 184 575,00 | 0,00 | 0,00 | 193 076,31 |
| 6574 | Subv. fonct. Associat°, personnes privée | 311 951,33 | 635 146,93 | 25 495,46 | 204 660,80 | 9 360,00 | 0,00 | 193 807,37 | 0,00 | 0,00 | 1 380 421,89 |
| RECETTES | | 28 545,00 | 0,00 | 0,00 | 0,00 | 0,00 | 0,00 | 888 303,90 | 0,00 | 0,00 | 916 848,90 |
| 7478 | Participat° Autres organismes | 28 545,00 | 0,00 | 0,00 | 0,00 | 0,00 | 0,00 | 0,00 | 0,00 | 0,00 | 28 545,00 |
| 7718 | Autres produits except. opérat° gestion | 0,00 | 0,00 | 0,00 | 0,00 | 0,00 | 0,00 | 888 303,90 | 0,00 | 0,00 | 888 303,90 |

| | |
|--|--------------|
| IV – PRESENTATION CROISEE | IV |
| SECTION DE FONCTIONNEMENT – 93 OPERATIONS VENTILEES | A/936 |
| Détail par articles | |

CHAPITRE 936 – Gestion des fonds européens

| Article /compte par nature | Libellé | 1 FSE | 2 FEDER | 3 Autres | | TOTAL DU CHAPITRE |
|----------------------------------|---|---------------------|---------------------|--------------|-------------|---------------------|
| | | | | 30 FEADER | 31 FEAMP | |
| DEPENSES | | 2 358 978,40 | 5 190 551,87 | 0,00 | 0,00 | 7 549 530,27 |
| 65733 | Subv. fonct. Départements | 0,00 | 65 239,26 | 0,00 | 0,00 | 65 239,26 |
| 65734 | Subv. fonct. Communes et intercos | 0,00 | 743 816,97 | 0,00 | 0,00 | 743 816,97 |
| 65735 | Group. coll et coll. statut particulier | 131 631,67 | 529 778,10 | 0,00 | 0,00 | 661 409,77 |
| 65738 | Subv. fonct. Autres organismes publics | 1 063 093,01 | 1 842 482,33 | 0,00 | 0,00 | 2 905 575,34 |
| 6574 | Subv. fonct. Associat ^o , personnes privée | 1 164 253,72 | 2 009 235,21 | 0,00 | 0,00 | 3 173 488,93 |
| RECETTES | | 2 339 603,27 | 5 209 927,00 | 0,00 | 0,00 | 7 549 530,27 |
| 74771 | Participation Fonds social européen | 2 320 958,92 | 0,00 | 0,00 | 0,00 | 2 320 958,92 |
| 74772 | Participation FEDER | 0,00 | 4 930 389,76 | 0,00 | 0,00 | 4 930 389,76 |
| 7718 | Autres produits except. opérat ^o gestion | 18 644,35 | 279 537,24 | 0,00 | 0,00 | 298 181,59 |

| | |
|--|--------------|
| IV – PRESENTATION CROISEE | IV |
| SECTION DE FONCTIONNEMENT – 93 OPERATIONS VENTILEES | A/937 |
| Détail par articles | |

CHAPITRE 937 – Environnement

| Article /compte par nature | Libellé | 0 Services communs | 1 Actions transversales | 2 Actions en matière des déchets | 3 Politique de l'air | 4 Politique de l'eau | 5 Politique de l'énergie | 6 Patrimoine naturel | 7 Environnement infrastructures transport | 8 Autres actions | TOTAL DU CHAPITRE |
|----------------------------|--|-----------------------|----------------------------|-------------------------------------|-------------------------|-------------------------|-----------------------------|-------------------------|--|---------------------|---------------------|
| DEPENSES | | 25 000,00 | 1 775 063,97 | 272 386,65 | 0,00 | 619 133,49 | 1 491 068,19 | 3 086 156,17 | 0,00 | 0,00 | 7 268 808,47 |
| 611 | Contrats de prestations de services | 0,00 | 0,00 | 58 103,61 | 0,00 | 0,00 | 0,00 | 69 461,67 | 0,00 | 0,00 | 127 565,28 |
| 6226 | Honoraires | 0,00 | 0,00 | 0,00 | 0,00 | 0,00 | 161 323,05 | 26 695,20 | 0,00 | 0,00 | 188 018,25 |
| 6228 | Divers | 0,00 | 0,00 | 0,00 | 0,00 | 0,00 | 71 992,00 | 25 042,96 | 0,00 | 0,00 | 97 034,96 |
| 6231 | Annonces et insertions | 0,00 | 0,00 | 53 252,09 | 0,00 | 0,00 | 0,00 | 805,89 | 0,00 | 0,00 | 54 057,98 |
| 6233 | Foires et expositions | 0,00 | 0,00 | 0,00 | 0,00 | 0,00 | 16 920,00 | 0,00 | 0,00 | 0,00 | 16 920,00 |
| 6234 | Réceptions | 0,00 | 541,20 | 3 987,80 | 0,00 | 0,00 | 6 134,55 | 11 268,71 | 0,00 | 0,00 | 21 932,26 |
| 6236 | Catalogues, imprimés et publications | 0,00 | 0,00 | 0,00 | 0,00 | 0,00 | 1 260,00 | 0,00 | 0,00 | 0,00 | 1 260,00 |
| 6238 | Divers | 0,00 | 0,00 | 0,00 | 0,00 | 0,00 | 8 996,44 | 3 730,00 | 0,00 | 0,00 | 12 726,44 |
| 6245 | Transports de personnes extérieures | 0,00 | 0,00 | 0,00 | 0,00 | 0,00 | 5 039,01 | 0,00 | 0,00 | 0,00 | 5 039,01 |
| 62878 | Remb. frais à des tiers | 0,00 | 0,00 | 5 992,70 | 0,00 | 0,00 | 3 374,55 | 11 117,82 | 0,00 | 0,00 | 20 485,07 |
| 6561 | Participat° organismes regroupement | 0,00 | 0,00 | 0,00 | 0,00 | 190 297,67 | 0,00 | 1 516 000,00 | 0,00 | 0,00 | 1 706 297,67 |
| 6568 | Autres participations | 0,00 | 414 000,00 | 0,00 | 0,00 | 0,00 | 0,00 | 0,00 | 0,00 | 0,00 | 414 000,00 |
| 65733 | Subv. fonct. Départements | 0,00 | 26 955,00 | 0,00 | 0,00 | 0,00 | 0,00 | 0,00 | 0,00 | 0,00 | 26 955,00 |
| 65734 | Subv. fonct. Communes et intercos | 0,00 | 1 500,00 | 39 913,45 | 0,00 | 44 400,00 | 16 285,83 | 18 994,26 | 0,00 | 0,00 | 121 093,54 |
| 65735 | Group. coll et coll. statut particulier | 0,00 | 0,00 | 0,00 | 0,00 | 289 648,82 | 148 798,12 | 249 251,93 | 0,00 | 0,00 | 687 698,87 |
| 65738 | Subv. fonct. Autres organismes publics | 0,00 | 1 755,00 | 0,00 | 0,00 | 22 615,00 | 107 883,86 | 58 815,63 | 0,00 | 0,00 | 191 069,49 |
| 6574 | Subv. fonct. Associat°, personnes privée | 25 000,00 | 1 330 312,77 | 111 137,00 | 0,00 | 72 172,00 | 943 060,78 | 1 094 972,10 | 0,00 | 0,00 | 3 576 654,65 |
| RECETTES | | 0,00 | 0,00 | 0,00 | 0,00 | 29 361,00 | 43 900,30 | 0,00 | 0,00 | 0,00 | 73 261,30 |
| 7478 | Participat° Autres organismes | 0,00 | 0,00 | 0,00 | 0,00 | 29 361,00 | 0,00 | 0,00 | 0,00 | 0,00 | 29 361,00 |

| Article /compte par nature | Libellé | 0 Services communs | 1 Actions transversales | 2 Actions en matière des déchets | 3 Politique de l'air | 4 Politique de l'eau | 5 Politique de l'énergie | 6 Patrimoine naturel | 7 Environnement infrastructures transport | 8 Autres actions | TOTAL DU CHAPITRE |
|----------------------------|---|--------------------|-------------------------|----------------------------------|----------------------|----------------------|--------------------------|----------------------|---|------------------|-------------------|
| 7718 | Autres produits except. opérat° gestion | 0,00 | 0,00 | 0,00 | 0,00 | 0,00 | 43 900,30 | 0,00 | 0,00 | 0,00 | 43 900,30 |

| | |
|--|--------------|
| IV – PRESENTATION CROISEE | IV |
| SECTION DE FONCTIONNEMENT – 93 OPERATIONS VENTILEES | A/938 |
| Détail par articles | |

CHAPITRE 938 – Transports

| Article /compte par nature | Libellé | 0 Services communs | 1 Transports en commun de voyageurs | | | | | | |
|----------------------------------|--|-----------------------|--|---|--|-----------------------|----------------------------|----------------------|--------------------------------|
| | | | 10 | 11 | 12 | 13 | 14 | 15 | 18 |
| | | | Services communs | Transport ferroviaire régional de voyage | Gares et autres infrastructures ferrov. | Transports scolaires | Transports interurbains | Transports mixtes | Autres transports en commun |
| DEPENSES | | 4 358 434,39 | 0,00 | 232 881 852,85 | 0,00 | 134 675 458,27 | 29 299 036,74 | 15 714 196,40 | 2 522 914,73 |
| 60632 | Fournitures de petit équipement | 218,88 | 0,00 | 0,00 | 0,00 | 1 763,89 | 0,00 | 0,00 | 1 506,04 |
| 611 | Contrats de prestations de services | 87 609,73 | 0,00 | 202 686,00 | 0,00 | 115 586 511,14 | 26 070 851,79 | 0,00 | 1 475 401,73 |
| 6184 | Frais de formation | 243,03 | 0,00 | 0,00 | 0,00 | 0,00 | 0,00 | 0,00 | 0,00 |
| 6226 | Honoraires | 0,00 | 0,00 | 0,00 | 0,00 | 0,00 | 0,00 | 0,00 | 9 900,00 |
| 6228 | Divers | 0,00 | 0,00 | 0,00 | 0,00 | 0,00 | 0,00 | 0,00 | 1 260,00 |
| 6231 | Annonces et insertions | 0,00 | 0,00 | 0,00 | 0,00 | 0,00 | 0,00 | 0,00 | 12 300,00 |
| 6234 | Réceptions | 0,00 | 0,00 | 0,00 | 0,00 | 0,00 | 0,00 | 0,00 | 0,00 |
| 6236 | Catalogues, imprimés et publications | 0,00 | 0,00 | 0,00 | 0,00 | 0,00 | 2 895,48 | 0,00 | 43 511,65 |
| 6238 | Divers | 3 735,00 | 0,00 | 0,00 | 0,00 | 0,00 | 0,00 | 0,00 | 0,00 |
| 6245 | Transports de personnes extérieures | 0,00 | 0,00 | 0,00 | 0,00 | 1 565 864,63 | 465 542,52 | 0,00 | 0,00 |
| 6247 | Transports collectifs | 4 847,72 | 0,00 | 0,00 | 0,00 | 0,00 | 0,00 | 0,00 | 0,00 |
| 6251 | Voyages, déplacements et missions | 8 718,47 | 0,00 | 0,00 | 0,00 | 0,00 | 0,00 | 0,00 | 0,00 |
| 6262 | Frais de télécommunications | 0,00 | 0,00 | 0,00 | 0,00 | 0,00 | 0,00 | 0,00 | 8 517,60 |
| 62878 | Remb. frais à des tiers | 0,00 | 0,00 | 0,00 | 0,00 | 1 369 949,97 | 9 728,00 | 0,00 | 0,00 |
| 6288 | Autres services extérieurs | 93 415,92 | 0,00 | 0,00 | 0,00 | 0,00 | 0,00 | 0,00 | 0,00 |
| 6331 | Versement de transport | 43 518,31 | 0,00 | 0,00 | 0,00 | 0,00 | 0,00 | 0,00 | 0,00 |
| 6332 | Cotisations versées au F.N.A.L. | 11 276,25 | 0,00 | 0,00 | 0,00 | 0,00 | 0,00 | 0,00 | 0,00 |
| 6336 | Cotisations CNFPT et CDGFPT | 20 294,91 | 0,00 | 0,00 | 0,00 | 0,00 | 0,00 | 0,00 | 0,00 |
| 64111 | Rémunération principale titulaires | 2 047 839,42 | 0,00 | 0,00 | 0,00 | 0,00 | 0,00 | 0,00 | 0,00 |
| 64112 | NBI, SFT, indemnité résidence | 44 757,05 | 0,00 | 0,00 | 0,00 | 0,00 | 0,00 | 0,00 | 0,00 |
| 64118 | Autres indemnités titulaires | 585 774,49 | 0,00 | 0,00 | 0,00 | 0,00 | 0,00 | 0,00 | 0,00 |
| 64131 | Rémunérations non titulaires | 149 105,01 | 0,00 | 0,00 | 0,00 | 0,00 | 0,00 | 0,00 | 0,00 |
| 64132 | Sup. familial traitement, Ind. résidence | 313,15 | 0,00 | 0,00 | 0,00 | 0,00 | 0,00 | 0,00 | 0,00 |
| 64138 | Primes et autres indemnités | 45 151,06 | 0,00 | 0,00 | 0,00 | 0,00 | 0,00 | 0,00 | 0,00 |
| 6451 | Cotisations à l'U.R.S.S.A.F. | 376 190,66 | 0,00 | 0,00 | 0,00 | 0,00 | 0,00 | 0,00 | 0,00 |
| 6453 | Cotisations aux caisses de retraites | 669 831,30 | 0,00 | 0,00 | 0,00 | 0,00 | 0,00 | 0,00 | 0,00 |
| 6454 | Cotisations aux A.S.S.E.D.I.C. | 5 350,73 | 0,00 | 0,00 | 0,00 | 0,00 | 0,00 | 0,00 | 0,00 |

| Article /compte par nature | Libellé | 0 Services communs | 1 Transports en commun de voyageurs | | | | | | | |
|----------------------------------|--|-----------------------|--|---|--|----------------------|----------------------------|----------------------|--------------------------------|--------------|
| | | | 10 | 11 | 12 | 13 | 14 | 15 | 18 | |
| | | | Services communs | Transport ferroviaire régional de voyage | Gares et autres infrastructures ferrov. | Transports scolaires | Transports interurbains | Transports mixtes | Autres transports en commun | |
| 6458 | Cotis. aux autres organismes sociaux | 19 136,00 | 0,00 | 0,00 | 0,00 | 0,00 | 0,00 | 0,00 | 0,00 | 0,00 |
| 6488 | Autres charges | 141 107,30 | 0,00 | 0,00 | 0,00 | 0,00 | 0,00 | 0,00 | 0,00 | 0,00 |
| 6561 | Participat° organismes regroupement | 0,00 | 0,00 | 0,00 | 0,00 | 2 390 486,49 | 900 000,00 | 0,00 | 0,00 | 0,00 |
| 65641 | Participation SNCF | 0,00 | 0,00 | 232 607 499,50 | 0,00 | 165 033,97 | 1 250,00 | 0,00 | 0,00 | 1 250,00 |
| 65648 | Participat° autres organismes transport | 0,00 | 0,00 | 0,00 | 0,00 | 0,00 | 1 721 592,67 | 0,00 | 0,00 | 0,00 |
| 6568 | Autres participations | 0,00 | 0,00 | 59 392,22 | 0,00 | 7 297,67 | 0,00 | 0,00 | 0,00 | 0,00 |
| 65732 | Subv. fonct. Régions | 0,00 | 0,00 | 12 150,00 | 0,00 | 0,00 | 0,00 | 0,00 | 0,00 | 116 094,39 |
| 65733 | Subv. fonct. Départements | 0,00 | 0,00 | 0,00 | 0,00 | 0,00 | 0,00 | 0,00 | 0,00 | 5 623,99 |
| 65734 | Subv. fonct. Communes et intercos | 0,00 | 0,00 | 0,00 | 0,00 | 5 735 314,97 | 127 176,28 | 0,00 | 0,00 | 144 579,92 |
| 65735 | Group. coll et coll. statut particulier | 0,00 | 0,00 | 0,00 | 0,00 | 0,00 | 0,00 | 0,00 | 0,00 | 720,00 |
| 65737 | Subv. Fonct. SNCF | 0,00 | 0,00 | 0,00 | 0,00 | 0,00 | 0,00 | 0,00 | 0,00 | 318 449,43 |
| 6574 | Subv. fonct. Associat°, personnes privée | 0,00 | 0,00 | 0,00 | 0,00 | 72 950,00 | 0,00 | 0,00 | 0,00 | 383 799,98 |
| 666 | Pertes de change | 0,00 | 0,00 | 125,13 | 0,00 | 0,00 | 0,00 | 0,00 | 0,00 | 0,00 |
| 673 | Titres annulés sur exercices antérieurs | 0,00 | 0,00 | 0,00 | 0,00 | 97 556,35 | 0,00 | 0,00 | 0,00 | 0,00 |
| 678 | Autres charges exceptionnelles | 0,00 | 0,00 | 0,00 | 0,00 | 1 478,00 | 0,00 | 0,00 | 0,00 | 0,00 |
| 73913 | Attributions de compensation CVAE | 0,00 | 0,00 | 0,00 | 0,00 | 0,00 | 0,00 | 15 714 196,40 | 0,00 | 0,00 |
| 73982 | Reversements conventionnels fiscalité | 0,00 | 0,00 | 0,00 | 0,00 | 7 681 251,19 | 0,00 | 0,00 | 0,00 | 0,00 |
| RECETTES | | 303,80 | 650,00 | 1 944 000,00 | 0,00 | 6 224 354,97 | 410 436,72 | 27 904 598,64 | 3 188 896,63 | |
| 70323 | Redev. occupat° domaine public régional | 0,00 | 0,00 | 0,00 | 0,00 | 0,00 | 60 749,19 | 0,00 | 0,00 | 0,00 |
| 7067 | Redev. services périscolaires et enseign | 0,00 | 0,00 | 0,00 | 0,00 | 2 540 789,46 | 0,00 | 0,00 | 0,00 | 0,00 |
| 7068 | Autres redevances et droits | 0,00 | 0,00 | 0,00 | 0,00 | 0,00 | 212 374,00 | 0,00 | 0,00 | 196 693,96 |
| 73123 | Attributions de compensation CVAE | 0,00 | 0,00 | 0,00 | 0,00 | 0,00 | 0,00 | 27 904 598,64 | 0,00 | 0,00 |
| 7472 | Participat° Régions | 0,00 | 0,00 | 0,00 | 0,00 | 4 386,34 | 0,00 | 0,00 | 0,00 | 0,00 |
| 7473 | Participat° Départements | 0,00 | 0,00 | 0,00 | 0,00 | 1 276 241,80 | 0,00 | 0,00 | 0,00 | 0,00 |
| 7474 | Participat° Communes et intercos | 0,00 | 0,00 | 0,00 | 0,00 | 2 272 029,35 | 129 174,36 | 0,00 | 0,00 | 0,00 |
| 7711 | Dédits et pénalités perçus | 0,00 | 0,00 | 1 944 000,00 | 0,00 | 16 371,62 | 8 139,17 | 0,00 | 0,00 | 0,00 |
| 7718 | Autres produits except. opérat° gestion | 303,80 | 650,00 | 0,00 | 0,00 | 114 536,40 | 0,00 | 0,00 | 0,00 | 2 992 202,67 |

| | |
|--|--------------|
| IV – PRESENTATION CROISEE | IV |
| SECTION DE FONCTIONNEMENT – 93 OPERATIONS VENTILEES | A/938 |
| Détail par articles | |

CHAPITRE 938 – Transports (suite 1)

| Article /compte par nature | Libellé | 2 | | | | | | 7 Sécurité |
|-------------------------------|--|------------------------|------------------------|-----------------------------|------------------------|-------------------------|-----------------------|---------------|
| | | Routes et voiries | | | | | | |
| | | 21 Voirie nationale | 22 Voirie régionale | 23 Voirie départementale | 24 Voirie communale | 25 Sécurité routière | 28 Autres liaisons | |
| DEPENSES | | 0,00 | 0,00 | 0,00 | 0,00 | 0,00 | 0,00 | 0,00 |
| 60632 | Fournitures de petit équipement | 0,00 | 0,00 | 0,00 | 0,00 | 0,00 | 0,00 | 0,00 |
| 611 | Contrats de prestations de services | 0,00 | 0,00 | 0,00 | 0,00 | 0,00 | 0,00 | 0,00 |
| 6184 | Frais de formation | 0,00 | 0,00 | 0,00 | 0,00 | 0,00 | 0,00 | 0,00 |
| 6226 | Honoraires | 0,00 | 0,00 | 0,00 | 0,00 | 0,00 | 0,00 | 0,00 |
| 6228 | Divers | 0,00 | 0,00 | 0,00 | 0,00 | 0,00 | 0,00 | 0,00 |
| 6231 | Annonces et insertions | 0,00 | 0,00 | 0,00 | 0,00 | 0,00 | 0,00 | 0,00 |
| 6234 | Réceptions | 0,00 | 0,00 | 0,00 | 0,00 | 0,00 | 0,00 | 0,00 |
| 6236 | Catalogues, imprimés et publications | 0,00 | 0,00 | 0,00 | 0,00 | 0,00 | 0,00 | 0,00 |
| 6238 | Divers | 0,00 | 0,00 | 0,00 | 0,00 | 0,00 | 0,00 | 0,00 |
| 6245 | Transports de personnes extérieures | 0,00 | 0,00 | 0,00 | 0,00 | 0,00 | 0,00 | 0,00 |
| 6247 | Transports collectifs | 0,00 | 0,00 | 0,00 | 0,00 | 0,00 | 0,00 | 0,00 |
| 6251 | Voyages, déplacements et missions | 0,00 | 0,00 | 0,00 | 0,00 | 0,00 | 0,00 | 0,00 |
| 6262 | Frais de télécommunications | 0,00 | 0,00 | 0,00 | 0,00 | 0,00 | 0,00 | 0,00 |
| 62878 | Remb. frais à des tiers | 0,00 | 0,00 | 0,00 | 0,00 | 0,00 | 0,00 | 0,00 |
| 6288 | Autres services extérieurs | 0,00 | 0,00 | 0,00 | 0,00 | 0,00 | 0,00 | 0,00 |
| 6331 | Versement de transport | 0,00 | 0,00 | 0,00 | 0,00 | 0,00 | 0,00 | 0,00 |
| 6332 | Cotisations versées au F.N.A.L. | 0,00 | 0,00 | 0,00 | 0,00 | 0,00 | 0,00 | 0,00 |
| 6336 | Cotisations CNFPT et CDGFPT | 0,00 | 0,00 | 0,00 | 0,00 | 0,00 | 0,00 | 0,00 |
| 64111 | Rémunération principale titulaires | 0,00 | 0,00 | 0,00 | 0,00 | 0,00 | 0,00 | 0,00 |
| 64112 | NBI, SFT, indemnité résidence | 0,00 | 0,00 | 0,00 | 0,00 | 0,00 | 0,00 | 0,00 |
| 64118 | Autres indemnités titulaires | 0,00 | 0,00 | 0,00 | 0,00 | 0,00 | 0,00 | 0,00 |
| 64131 | Rémunérations non titulaires | 0,00 | 0,00 | 0,00 | 0,00 | 0,00 | 0,00 | 0,00 |
| 64132 | Sup. familial traitement, Ind. résidence | 0,00 | 0,00 | 0,00 | 0,00 | 0,00 | 0,00 | 0,00 |
| 64138 | Primes et autres indemnités | 0,00 | 0,00 | 0,00 | 0,00 | 0,00 | 0,00 | 0,00 |
| 6451 | Cotisations à l'U.R.S.S.A.F. | 0,00 | 0,00 | 0,00 | 0,00 | 0,00 | 0,00 | 0,00 |
| 6453 | Cotisations aux caisses de retraites | 0,00 | 0,00 | 0,00 | 0,00 | 0,00 | 0,00 | 0,00 |
| 6454 | Cotisations aux A.S.S.E.D.I.C. | 0,00 | 0,00 | 0,00 | 0,00 | 0,00 | 0,00 | 0,00 |
| 6458 | Cotis. aux autres organismes sociaux | 0,00 | 0,00 | 0,00 | 0,00 | 0,00 | 0,00 | 0,00 |

| Article /compte par nature | Libellé | 2 | | | | | | 7 Sécurité |
|-------------------------------|--|------------------------|------------------------|-----------------------------|------------------------|-------------------------|-----------------------|---------------|
| | | Routes et voiries | | | | | | |
| | | 21 Voirie nationale | 22 Voirie régionale | 23 Voirie départementale | 24 Voirie communale | 25 Sécurité routière | 28 Autres liaisons | |
| 6488 | Autres charges | 0,00 | 0,00 | 0,00 | 0,00 | 0,00 | 0,00 | 0,00 |
| 6561 | Participat° organismes regroupement | 0,00 | 0,00 | 0,00 | 0,00 | 0,00 | 0,00 | 0,00 |
| 65641 | Participation SNCF | 0,00 | 0,00 | 0,00 | 0,00 | 0,00 | 0,00 | 0,00 |
| 65648 | Participat° autres organismes transport | 0,00 | 0,00 | 0,00 | 0,00 | 0,00 | 0,00 | 0,00 |
| 6568 | Autres participations | 0,00 | 0,00 | 0,00 | 0,00 | 0,00 | 0,00 | 0,00 |
| 65732 | Subv. fonct. Régions | 0,00 | 0,00 | 0,00 | 0,00 | 0,00 | 0,00 | 0,00 |
| 65733 | Subv. fonct. Départements | 0,00 | 0,00 | 0,00 | 0,00 | 0,00 | 0,00 | 0,00 |
| 65734 | Subv. fonct. Communes et intercos | 0,00 | 0,00 | 0,00 | 0,00 | 0,00 | 0,00 | 0,00 |
| 65735 | Group. coll et coll. statut particulier | 0,00 | 0,00 | 0,00 | 0,00 | 0,00 | 0,00 | 0,00 |
| 65737 | Subv. Fonct. SNCF | 0,00 | 0,00 | 0,00 | 0,00 | 0,00 | 0,00 | 0,00 |
| 6574 | Subv. fonct. Associat°, personnes privée | 0,00 | 0,00 | 0,00 | 0,00 | 0,00 | 0,00 | 0,00 |
| 666 | Pertes de change | 0,00 | 0,00 | 0,00 | 0,00 | 0,00 | 0,00 | 0,00 |
| 673 | Titres annulés sur exercices antérieurs | 0,00 | 0,00 | 0,00 | 0,00 | 0,00 | 0,00 | 0,00 |
| 678 | Autres charges exceptionnelles | 0,00 | 0,00 | 0,00 | 0,00 | 0,00 | 0,00 | 0,00 |
| 73913 | Attributions de compensation CVAE | 0,00 | 0,00 | 0,00 | 0,00 | 0,00 | 0,00 | 0,00 |
| 73982 | Reversements conventionnels fiscalité | 0,00 | 0,00 | 0,00 | 0,00 | 0,00 | 0,00 | 0,00 |
| RECETTES | | 0,00 | 0,00 | 0,00 | 0,00 | 0,00 | 0,00 | 0,00 |
| 70323 | Redev. occupat° domaine public régional | 0,00 | 0,00 | 0,00 | 0,00 | 0,00 | 0,00 | 0,00 |
| 7067 | Redev. services périscolaires et enseign | 0,00 | 0,00 | 0,00 | 0,00 | 0,00 | 0,00 | 0,00 |
| 7068 | Autres redevances et droits | 0,00 | 0,00 | 0,00 | 0,00 | 0,00 | 0,00 | 0,00 |
| 73123 | Attributions de compensation CVAE | 0,00 | 0,00 | 0,00 | 0,00 | 0,00 | 0,00 | 0,00 |
| 7472 | Participat° Régions | 0,00 | 0,00 | 0,00 | 0,00 | 0,00 | 0,00 | 0,00 |
| 7473 | Participat° Départements | 0,00 | 0,00 | 0,00 | 0,00 | 0,00 | 0,00 | 0,00 |
| 7474 | Participat° Communes et intercos | 0,00 | 0,00 | 0,00 | 0,00 | 0,00 | 0,00 | 0,00 |
| 7711 | Dédits et pénalités perçus | 0,00 | 0,00 | 0,00 | 0,00 | 0,00 | 0,00 | 0,00 |
| 7718 | Autres produits except. opérat° gestion | 0,00 | 0,00 | 0,00 | 0,00 | 0,00 | 0,00 | 0,00 |

| | |
|--|--------------|
| IV – PRESENTATION CROISEE | IV |
| SECTION DE FONCTIONNEMENT – 93 OPERATIONS VENTILEES | A/938 |
| Détail par articles | |

CHAPITRE 938 – Transports (suite 2)

| Article /compte par nature | Libellé | 8 | | | | | | | TOTAL DU CHAPITRE |
|----------------------------------|--|---------------------|----------------------|---------------------|---|-----------------------|---|-------------|-----------------------|
| | | Autres transports | | | | | | | |
| | | 81 | 82 | 83 | 84 | 85 | 86 | 88 | |
| | | Transports aériens | Transports maritimes | Transports fluviaux | Transports ferroviaires de marchandises | Liaisons multimodales | Infrastructures portuaires et aéroport. | Autres | |
| DEPENSES | | 1 016 778,81 | 0,00 | 11 329,44 | 0,00 | 108 000,00 | 0,00 | 0,00 | 420 588 001,63 |
| 60632 | Fournitures de petit équipement | 0,00 | 0,00 | 0,00 | 0,00 | 0,00 | 0,00 | 0,00 | 3 488,81 |
| 611 | Contrats de prestations de services | 0,00 | 0,00 | 11 329,44 | 0,00 | 0,00 | 0,00 | 0,00 | 143 434 389,83 |
| 6184 | Frais de formation | 0,00 | 0,00 | 0,00 | 0,00 | 0,00 | 0,00 | 0,00 | 243,03 |
| 6226 | Honoraires | 0,00 | 0,00 | 0,00 | 0,00 | 0,00 | 0,00 | 0,00 | 9 900,00 |
| 6228 | Divers | 0,00 | 0,00 | 0,00 | 0,00 | 0,00 | 0,00 | 0,00 | 1 260,00 |
| 6231 | Annonces et insertions | 0,00 | 0,00 | 0,00 | 0,00 | 0,00 | 0,00 | 0,00 | 12 300,00 |
| 6234 | Réceptions | 299,25 | 0,00 | 0,00 | 0,00 | 0,00 | 0,00 | 0,00 | 299,25 |
| 6236 | Catalogues, imprimés et publications | 0,00 | 0,00 | 0,00 | 0,00 | 0,00 | 0,00 | 0,00 | 46 407,13 |
| 6238 | Divers | 0,00 | 0,00 | 0,00 | 0,00 | 0,00 | 0,00 | 0,00 | 3 735,00 |
| 6245 | Transports de personnes extérieures | 0,00 | 0,00 | 0,00 | 0,00 | 0,00 | 0,00 | 0,00 | 2 031 407,15 |
| 6247 | Transports collectifs | 0,00 | 0,00 | 0,00 | 0,00 | 0,00 | 0,00 | 0,00 | 4 847,72 |
| 6251 | Voyages, déplacements et missions | 0,00 | 0,00 | 0,00 | 0,00 | 0,00 | 0,00 | 0,00 | 8 718,47 |
| 6262 | Frais de télécommunications | 0,00 | 0,00 | 0,00 | 0,00 | 0,00 | 0,00 | 0,00 | 8 517,60 |
| 62878 | Remb. frais à des tiers | 0,00 | 0,00 | 0,00 | 0,00 | 0,00 | 0,00 | 0,00 | 1 379 677,97 |
| 6288 | Autres services extérieurs | 0,00 | 0,00 | 0,00 | 0,00 | 0,00 | 0,00 | 0,00 | 93 415,92 |
| 6331 | Versement de transport | 0,00 | 0,00 | 0,00 | 0,00 | 0,00 | 0,00 | 0,00 | 43 518,31 |
| 6332 | Cotisations versées au F.N.A.L. | 0,00 | 0,00 | 0,00 | 0,00 | 0,00 | 0,00 | 0,00 | 11 276,25 |
| 6336 | Cotisations CNFPT et CDGFPT | 0,00 | 0,00 | 0,00 | 0,00 | 0,00 | 0,00 | 0,00 | 20 294,91 |
| 64111 | Rémunération principale titulaires | 0,00 | 0,00 | 0,00 | 0,00 | 0,00 | 0,00 | 0,00 | 2 047 839,42 |
| 64112 | NBI, SFT, indemnité résidence | 0,00 | 0,00 | 0,00 | 0,00 | 0,00 | 0,00 | 0,00 | 44 757,05 |
| 64118 | Autres indemnités titulaires | 0,00 | 0,00 | 0,00 | 0,00 | 0,00 | 0,00 | 0,00 | 585 774,49 |
| 64131 | Rémunérations non titulaires | 0,00 | 0,00 | 0,00 | 0,00 | 0,00 | 0,00 | 0,00 | 149 105,01 |
| 64132 | Sup. familial traitement, Ind. résidence | 0,00 | 0,00 | 0,00 | 0,00 | 0,00 | 0,00 | 0,00 | 313,15 |
| 64138 | Primes et autres indemnités | 0,00 | 0,00 | 0,00 | 0,00 | 0,00 | 0,00 | 0,00 | 45 151,06 |
| 6451 | Cotisations à l'U.R.S.S.A.F. | 0,00 | 0,00 | 0,00 | 0,00 | 0,00 | 0,00 | 0,00 | 376 190,66 |
| 6453 | Cotisations aux caisses de retraites | 0,00 | 0,00 | 0,00 | 0,00 | 0,00 | 0,00 | 0,00 | 669 831,30 |

| Article /compte par nature | Libellé | 8 Autres transports | | | | | | | TOTAL DU CHAPITRE |
|----------------------------------|--|--------------------------|----------------------------|---------------------------|---|--------------------------------|---|--------------|----------------------|
| | | 81 Transports aériens | 82 Transports maritimes | 83 Transports fluviaux | 84 Transports ferroviaires de marchandises | 85 Liaisons multimodales | 86 Infrastructures portuaires et aéroport. | 88 Autres | |
| 6454 | Cotisations aux A.S.S.E.D.I.C. | 0,00 | 0,00 | 0,00 | 0,00 | 0,00 | 0,00 | 0,00 | 5 350,73 |
| 6458 | Cotis. aux autres organismes sociaux | 0,00 | 0,00 | 0,00 | 0,00 | 0,00 | 0,00 | 0,00 | 19 136,00 |
| 6488 | Autres charges | 0,00 | 0,00 | 0,00 | 0,00 | 0,00 | 0,00 | 0,00 | 141 107,30 |
| 6561 | Participat° organismes regroupement | 776 479,56 | 0,00 | 0,00 | 0,00 | 108 000,00 | 0,00 | 0,00 | 4 174 966,05 |
| 65641 | Participation SNCF | 0,00 | 0,00 | 0,00 | 0,00 | 0,00 | 0,00 | 0,00 | 232 775 033,47 |
| 65648 | Participat° autres organismes transport | 0,00 | 0,00 | 0,00 | 0,00 | 0,00 | 0,00 | 0,00 | 1 721 592,67 |
| 6568 | Autres participations | 0,00 | 0,00 | 0,00 | 0,00 | 0,00 | 0,00 | 0,00 | 66 689,89 |
| 65732 | Subv. fonct. Régions | 0,00 | 0,00 | 0,00 | 0,00 | 0,00 | 0,00 | 0,00 | 128 244,39 |
| 65733 | Subv. fonct. Départements | 240 000,00 | 0,00 | 0,00 | 0,00 | 0,00 | 0,00 | 0,00 | 245 623,99 |
| 65734 | Subv. fonct. Communes et intercos | 0,00 | 0,00 | 0,00 | 0,00 | 0,00 | 0,00 | 0,00 | 6 007 071,17 |
| 65735 | Group. coll et coll. statut particulier | 0,00 | 0,00 | 0,00 | 0,00 | 0,00 | 0,00 | 0,00 | 720,00 |
| 65737 | Subv. Fonct. SNCF | 0,00 | 0,00 | 0,00 | 0,00 | 0,00 | 0,00 | 0,00 | 318 449,43 |
| 6574 | Subv. fonct. Associat°, personnes privée | 0,00 | 0,00 | 0,00 | 0,00 | 0,00 | 0,00 | 0,00 | 456 749,98 |
| 666 | Pertes de change | 0,00 | 0,00 | 0,00 | 0,00 | 0,00 | 0,00 | 0,00 | 125,13 |
| 673 | Titres annulés sur exercices antérieurs | 0,00 | 0,00 | 0,00 | 0,00 | 0,00 | 0,00 | 0,00 | 97 556,35 |
| 678 | Autres charges exceptionnelles | 0,00 | 0,00 | 0,00 | 0,00 | 0,00 | 0,00 | 0,00 | 1 478,00 |
| 73913 | Attributions de compensation CVAE | 0,00 | 0,00 | 0,00 | 0,00 | 0,00 | 0,00 | 0,00 | 15 714 196,40 |
| 73982 | Reversements conventionnels fiscalité | 0,00 | 0,00 | 0,00 | 0,00 | 0,00 | 0,00 | 0,00 | 7 681 251,19 |
| RECETTES | | 0,00 | 0,00 | 0,00 | 0,00 | 0,00 | 0,00 | 0,00 | 39 673 240,76 |
| 70323 | Redev. occupat° domaine public régional | 0,00 | 0,00 | 0,00 | 0,00 | 0,00 | 0,00 | 0,00 | 60 749,19 |
| 7067 | Redev. services périscolaires et enseign | 0,00 | 0,00 | 0,00 | 0,00 | 0,00 | 0,00 | 0,00 | 2 540 789,46 |
| 7068 | Autres redevances et droits | 0,00 | 0,00 | 0,00 | 0,00 | 0,00 | 0,00 | 0,00 | 409 067,96 |
| 73123 | Attributions de compensation CVAE | 0,00 | 0,00 | 0,00 | 0,00 | 0,00 | 0,00 | 0,00 | 27 904 598,64 |
| 7472 | Participat° Régions | 0,00 | 0,00 | 0,00 | 0,00 | 0,00 | 0,00 | 0,00 | 4 386,34 |
| 7473 | Participat° Départements | 0,00 | 0,00 | 0,00 | 0,00 | 0,00 | 0,00 | 0,00 | 1 276 241,80 |
| 7474 | Participat° Communes et intercos | 0,00 | 0,00 | 0,00 | 0,00 | 0,00 | 0,00 | 0,00 | 2 401 203,71 |
| 7711 | Dédits et pénalités perçus | 0,00 | 0,00 | 0,00 | 0,00 | 0,00 | 0,00 | 0,00 | 1 968 510,79 |
| 7718 | Autres produits except. opérat° gestion | 0,00 | 0,00 | 0,00 | 0,00 | 0,00 | 0,00 | 0,00 | 3 107 692,87 |

| | |
|--|--------------|
| IV – PRESENTATION CROISEE | IV |
| SECTION DE FONCTIONNEMENT – 93 OPERATIONS VENTILEES | A/939 |
| Détail par articles | |

CHAPITRE 939 –Action économique

| Article /compte par nature (2) | Libellé | 0 Services communs | 1 Interventions économiques transversales | 2 Recherche et innovation | 3 Agriculture, pêche, agro-industrie | 4 Industrie, artisanat, commerce et autres | 5 Tourisme et thermalisme | TOTAL DU CHAPITRE |
|--------------------------------|--|-----------------------|--|------------------------------|---|---|------------------------------|----------------------|
| DEPENSES | | 8 781,60 | 19 068 024,13 | 9 484 576,61 | 8 271 043,86 | 5 824 620,71 | 6 275 103,94 | 48 932 150,85 |
| 60611 | Eau et assainissement | 0,00 | 579,49 | 0,00 | 0,00 | 0,00 | 0,00 | 579,49 |
| 60612 | Energie - Electricité | 0,00 | 50 434,43 | 0,00 | 0,00 | 0,00 | 0,00 | 50 434,43 |
| 60632 | Fournitures de petit équipement | 0,00 | 1 270,11 | 0,00 | 0,00 | 0,00 | 242,40 | 1 512,51 |
| 6068 | Autres matières et fournitures | 0,00 | 365,72 | 0,00 | 0,00 | 0,00 | 0,00 | 365,72 |
| 611 | Contrats de prestations de services | 0,00 | 3 944 976,63 | 4 344,00 | 109 737,00 | 181 566,40 | 15 360,00 | 4 255 984,03 |
| 6132 | Locations immobilières | 0,00 | 0,00 | 0,00 | 0,00 | 0,00 | 3 730,12 | 3 730,12 |
| 61358 | Autres | 0,00 | 1 753,17 | 0,00 | 0,00 | 0,00 | 692,80 | 2 445,97 |
| 614 | Charges locatives et de copropriété | 0,00 | 8 475,00 | 0,00 | 0,00 | 0,00 | 0,00 | 8 475,00 |
| 615221 | Entretien, réparations bâtiments publics | 0,00 | 6 145,21 | 0,00 | 0,00 | 0,00 | 0,00 | 6 145,21 |
| 61558 | Entretien autres biens mobiliers | 0,00 | 3 905,21 | 0,00 | 0,00 | 0,00 | 0,00 | 3 905,21 |
| 6156 | Maintenance | 0,00 | 20 873,85 | 0,00 | 0,00 | 0,00 | 0,00 | 20 873,85 |
| 6185 | Frais de colloques et de séminaires | 0,00 | 0,00 | 0,00 | 0,00 | 0,00 | 7 483,77 | 7 483,77 |
| 6228 | Divers | 0,00 | 477 890,40 | 5 256,00 | 252 372,48 | 2 461 537,70 | 946,50 | 3 198 003,08 |
| 6233 | Foires et expositions | 0,00 | 0,00 | 0,00 | 121 539,20 | 0,00 | 0,00 | 121 539,20 |
| 6234 | Réceptions | 0,00 | 2 470,33 | 0,00 | 3 853,25 | 0,00 | 23 622,04 | 29 945,62 |
| 6236 | Catalogues, imprimés et publications | 0,00 | 0,00 | 3 601,20 | 0,00 | 0,00 | 0,00 | 3 601,20 |
| 6261 | Frais d'affranchissement | 0,00 | 19 055,60 | 4 174,86 | 0,00 | 0,00 | 0,00 | 23 230,46 |
| 6262 | Frais de télécommunications | 0,00 | 47 280,08 | 0,00 | 0,00 | 0,00 | 0,00 | 47 280,08 |
| 6282 | Frais de gardiennage | 0,00 | 16 117,96 | 0,00 | 0,00 | 0,00 | 0,00 | 16 117,96 |
| 6283 | Frais de nettoyage des locaux | 0,00 | 58 636,10 | 0,00 | 0,00 | 0,00 | 0,00 | 58 636,10 |
| 62878 | Remb. frais à des tiers | 0,00 | 0,00 | 612,95 | 0,00 | 0,00 | 422,52 | 1 035,47 |
| 6288 | Autres services extérieurs | 0,00 | 0,00 | 2 086,79 | 0,00 | 0,00 | 0,00 | 2 086,79 |
| 63512 | Taxes foncières | 0,00 | 45 194,00 | 0,00 | 0,00 | 0,00 | 0,00 | 45 194,00 |
| 6513 | Bourses | 0,00 | 0,00 | 712 671,58 | 0,00 | 0,00 | 0,00 | 712 671,58 |
| 6514 | Prix | 0,00 | 18 000,00 | 0,00 | 0,00 | 3 000,00 | 22 000,00 | 43 000,00 |
| 6561 | Participat° organismes regroupement | 0,00 | 258 268,90 | 0,00 | 0,00 | 0,00 | 0,00 | 258 268,90 |
| 6562 | Participat° titre coopérat° décentral. | 0,00 | 0,00 | 0,00 | 0,00 | 0,00 | 17 000,00 | 17 000,00 |
| 6568 | Autres participations | 0,00 | 400 000,00 | 0,00 | 0,00 | 1 300 000,00 | 0,00 | 1 700 000,00 |

REGION BOURGOGNE-FRANCHE-COMTE - Budget principal - CA - 2019

| Article /compte par nature (2) | Libellé | 0 Services communs | 1 Interventions économiques transversales | 2 Recherche et innovation | 3 Agriculture, pêche, agro-industrie | 4 Industrie, artisanat, commerce et autres | 5 Tourisme et thermalisme | TOTAL DU CHAPITRE |
|--------------------------------|---|-----------------------|--|------------------------------|---|---|------------------------------|---------------------|
| 65731 | Subv. fonct. Etat | 0,00 | 0,00 | 325 622,31 | 0,00 | 0,00 | 0,00 | 325 622,31 |
| 65733 | Subv. fonct. Départements | 0,00 | 3 875,22 | 0,00 | 133 435,00 | 0,00 | 0,00 | 137 310,22 |
| 65734 | Subv. fonct. Communes et intercos | 0,00 | 113 257,58 | 0,00 | 45 180,00 | 0,00 | 12 500,00 | 170 937,58 |
| 65735 | Group. coll et coll. statut particulier | 0,00 | 0,00 | 6 129,50 | 100 618,21 | 0,00 | 32 113,06 | 138 860,77 |
| 65738 | Subv. fonct. Autres organismes publics | 0,00 | 6 731 881,93 | 6 592 631,80 | 2 895 065,17 | 764 789,25 | 25 000,00 | 17 009 368,15 |
| 6574 | Subv. fonct. Associat ^o , personnes privée | 8 781,60 | 6 825 518,82 | 1 827 445,62 | 4 609 243,55 | 1 113 060,69 | 6 113 990,73 | 20 498 041,01 |
| 673 | Titres annulés sur exercices antérieurs | 0,00 | 11 798,39 | 0,00 | 0,00 | 666,67 | 0,00 | 12 465,06 |
| RECETTES | | 923 130,84 | 1 235 636,69 | 119 455,30 | 40 649,86 | 1 379,92 | 0,00 | 2 320 252,61 |
| 7473 | Participat ^o Départements | 0,00 | 0,00 | 0,00 | 23 000,00 | 0,00 | 0,00 | 23 000,00 |
| 7478 | Participat ^o Autres organismes | 0,00 | 283 602,49 | 0,00 | 10 600,00 | 0,00 | 0,00 | 294 202,49 |
| 752 | Revenus des immeubles | 0,00 | 250 608,00 | 0,00 | 0,00 | 0,00 | 0,00 | 250 608,00 |
| 761 | Produits de participations | 923 130,84 | 0,00 | 0,00 | 0,00 | 0,00 | 0,00 | 923 130,84 |
| 7621 | Prod. Immo. fin. - encaissées à échéance | 0,00 | 51 475,56 | 0,00 | 0,00 | 0,00 | 0,00 | 51 475,56 |
| 7714 | Recouvrt créances admises en non valeur | 0,00 | 900,00 | 0,00 | 0,00 | 1 379,92 | 0,00 | 2 279,92 |
| 7718 | Autres produits except. opérat ^o gestion | 0,00 | 308 298,64 | 119 455,30 | 7 049,86 | 0,00 | 0,00 | 434 803,80 |
| 775 | Produits des cessions d'immobilisations | 0,00 | 340 752,00 | 0,00 | 0,00 | 0,00 | 0,00 | 340 752,00 |

(1) Il s'agit des nouvelles AE ou des modifications d'AE existantes voétées dans l'exercice.

(2) Détailler les comptes à trois chiffres.

| | |
|--|-------------|
| IV – ANNEXES | IV |
| ELEMENTS DU BILAN – ETAT DE LA DETTE – DETAIL DES CREDITS DE TRESORERIE | B1.1 |

B1.1 – DETAIL DES CREDITS DE TRESORERIE (1)

| Nature (Pour chaque ligne, indiquer le numéro de contrat) | Date de la décision de réaliser la ligne de trésorerie (2) | Montant maximum autorisé au 01/01/N | Montant des tirages N | Montant des remboursements N | | Encours restant dû au 31/12/N |
|--|--|-------------------------------------|-----------------------|------------------------------|-------------------------|-------------------------------|
| | | | | Intérêts (3) | Remboursement du tirage | |
| 5191 Avances du Trésor | | | | | | |
| 5192 Avances de trésorerie | | | | | | |
| 51931 Lignes de trésorerie | | | | | | |
| LT-SG 70 M€ - 2018/2019 | 04/01/2016 | 70 000 000,00 | 0,00 | 0,00 | 0,00 | 0,00 |
| LT-Banque Postale 40 M€ 18/19 | 04/01/2016 | 40 000 000,00 | 0,00 | 0,00 | 0,00 | 0,00 |
| LT-SG 70 M€ 2019/2020 | 04/01/2016 | 0,00 | 70 000 000,00 | 12 055,55 | 30 000 000,00 | 40 000 000,00 |
| LT-CACIB 40 M€ 2019/2020 | 04/01/2016 | 0,00 | 40 000 000,00 | 1 333,33 | 40 000 000,00 | 0,00 |
| 51932 Lignes de trésorerie liées à un emprunt | | | | | | |
| 2401 | 23/04/2004 | 1 333 338,00 | 2 666 676,00 | 0,00 | 2 666 676,00 | 0,00 |
| 27-02-CT | 23/12/2005 | 9 000 000,00 | 9 000 000,00 | 0,00 | 10 000 000,00 | 8 000 000,00 |
| 000157 | 17/12/2009 | 333 333,37 | 333 333,37 | 0,00 | 666 666,74 | 0,00 |
| 159-LT | 17/12/2009 | 666 666,71 | 666 666,71 | 0,00 | 1 000 000,04 | 333 333,33 |
| 5194 Billets de trésorerie | | | | | | |
| NEU CP Programme 100 M€ | 29/06/2017 | 100 000 000,00 | 175 000 000,00 | -119 275,54 | 175 000 000,00 | 0,00 |
| 5198 Autres crédits de trésorerie | | | | | | |
| 519 Crédits de trésorerie (Total) | | 221 333 338,08 | 297 666 676,08 | -105 886,66 | 259 333 342,78 | 48 333 333,33 |

(1) Circulaire n° NOR : INTB8900071C du 22/02/1989.

(2) Indiquer la date de la délibération de l'assemblée autorisant la ligne de trésorerie ou la date de la décision de l'ordonnateur de réaliser la ligne de trésorerie sur la base d'un montant maximum autorisé par l'organe délibérant (article M.4221-5 du CGCT).

(3) Il s'agit des intérêts comptabilisés au compte 6615, sauf pour les emprunts assortis d'une option de tirage sur ligne de trésorerie pour lesquels les intérêts sont comptabilisés au compte 66111 et sauf pour les billets de trésorerie pour lesquels les intérêts sont comptabilisés au compte 6618.

| | |
|---|-------------|
| IV – ANNEXES | IV |
| ELEMENTS DU BILAN – ETAT DE LA DETTE – REPARTITION PAR NATURE DE DETTE | B1.2 |

B1.2 – REPARTITION PAR NATURE DE DETTE (hors 16449 et 166)

| Nature (Pour chaque ligne, indiquer le numéro de contrat) | Emprunts et dettes à l'origine du contrat | | | | | | | | | | | | | |
|--|---|-------------------|---|-------------------------------|------------------|----------------------------|--|--------------------|----------------|--------|------------------------------------|----------------------------|---|-------------------------|
| | Organisme prêteur ou chef de file | Date de signature | Date d'émission ou date de mobilisation (1) | Date du premier remboursement | Nominal (2) | Type de taux d'intérêt (3) | Index (4) | Taux initial | | Devise | Périodicité des remboursements (6) | Profil d'amortissement (7) | Possibilité de remboursement anticipé O/N | Catégorie d'emprunt (8) |
| | | | | | | | | Niveau de taux (5) | Taux actuariel | | | | | |
| 163 Emprunts obligataires (Total) | | | | | 0,00 | | | | | | | | | |
| 164 Emprunts auprès des établissements financiers (Total) | | | | | 1 158 263 194,07 | | | | | | | | | |
| 1641 Emprunts en euros (total) | | | | | 1 108 263 194,07 | | | | | | | | | |
| 000148 | SFIL CAFFIL | 17/12/2003 | 17/12/2003 | 01/04/2004 | 7 000 000,00 | F | Taux fixe à 3.91 % | 3,910 | 3,970 | EUR | T | C | O | A-1 |
| 000151 | CREDIT FONCIER DE FRANCE | 29/12/2003 | 29/12/2003 | 01/07/2005 | 5 000 000,00 | V | (TAM(Postfixé) + 0.0895)-Floor -0.0895 sur TAM(Postfixé) | 2,200 | 2,200 | EUR | A | C | O | A-1 |
| 000154 | CAISSE D EPARGNE | 25/12/2004 | 25/12/2004 | 25/03/2005 | 10 000 000,00 | F | Taux fixe à 3.66 % | 3,660 | 3,710 | EUR | T | C | O | A-1 |
| 000155 | SFIL CAFFIL | 15/12/2004 | 20/12/2004 | 01/04/2005 | 5 000 000,00 | V | TAG 3M | 2,200 | 2,220 | EUR | T | C | O | A-1 |
| 000156 | SFIL CAFFIL | 15/12/2004 | 30/12/2004 | 01/04/2005 | 5 000 000,00 | F | Taux fixe à 3.69 % | 3,690 | 3,740 | EUR | T | C | O | A-1 |
| 000158 | CAISSE D EPARGNE | 27/07/2005 | 15/10/2005 | 25/01/2006 | 10 000 000,00 | F | Taux fixe à 3.05 % | 3,050 | 3,090 | EUR | T | P | O | A-1 |
| 000161 | CREDIT AGRICOLE | 12/06/2006 | 11/07/2006 | 11/10/2006 | 5 000 000,00 | F | Taux fixe à 3.85 % | 3,850 | 3,910 | EUR | T | P | O | A-1 |
| 000162 | CREDIT FONCIER DE FRANCE | 29/06/2006 | 27/07/2006 | 01/12/2006 | 4 000 000,00 | F | Taux fixe à 4.19 % | 3,080 | 4,250 | EUR | A | P | O | A-1 |
| 000163 | BANQUE POSTALE | 11/09/2006 | 13/09/2006 | 01/10/2006 | 4 634 698,00 | V | EUR 12M | 3,380 | 3,290 | EUR | A | C | O | A-1 |
| 000164 | DEXIA CL | 28/09/2006 | 31/12/2006 | 01/04/2007 | 5 500 000,00 | V | (EONIA(Postfixé) + 0.015)-Floor -0.015 sur EONIA(Postfixé) | 0,620 | 0,130 | EUR | A | C | O | A-1 |
| 000165 | CREDIT FONCIER DE FRANCE | 29/06/2006 | 01/08/2006 | 01/07/2007 | 26 000 000,00 | F | Taux fixe | 4,060 | 4,320 | EUR | A | C | O | A-1 |
| 000166 | CREDIT FONCIER DE FRANCE | 29/06/2006 | 16/06/2008 | 01/07/2008 | 10 000 000,00 | F | Taux fixe | 3,950 | 4,390 | EUR | A | C | O | A-1 |
| 000167 | CREDIT FONCIER DE FRANCE | 01/12/2008 | 01/12/2008 | 01/03/2009 | 20 000 000,00 | F | Taux fixe à 2.8 % | 2,800 | 2,870 | EUR | T | P | O | A-1 |

REGION BOURGOGNE-FRANCHE-COMTE - Budget principal - CA - 2019

| Nature (Pour chaque ligne, indiquer le numéro de contrat) | Emprunts et dettes à l'origine du contrat | | | | | | | | | | | | | |
|--|---|-------------------|---|-------------------------------|---------------|----------------------------|--|--------------------|----------------|--------|------------------------------------|----------------------------|---|-------------------------|
| | Organisme prêteur ou chef de file | Date de signature | Date d'émission ou date de mobilisation (1) | Date du premier remboursement | Nominal (2) | Type de taux d'intérêt (3) | Index (4) | Taux initial | | Devise | Périodicité des remboursements (6) | Profil d'amortissement (7) | Possibilité de remboursement anticipé O/N | Catégorie d'emprunt (8) |
| | | | | | | | | Niveau de taux (5) | Taux actuariel | | | | | |
| 000168 | CREDIT FONCIER DE FRANCE | 29/06/2008 | 05/03/2009 | 31/03/2009 | 20 000 000,00 | V | (TAG 3M(Postfixé) + 0.02)-Floor -0.02 sur TAG 3M(Postfixé) | 1,020 | 0,770 | EUR | T | C | O | A-1 |
| 000169 | CREDIT FONCIER DE FRANCE | 29/06/2006 | 17/07/2009 | 31/07/2009 | 20 000 000,00 | V | (TAG 3M(Postfixé) + 0.02)-Floor -0.02 sur TAG 3M(Postfixé) | 0,350 | 0,370 | EUR | T | C | O | A-1 |
| 000170 | CREDIT AGRICOLE CORPORATE AND INVESTMENT BANK | 29/12/2009 | 30/12/2009 | 30/03/2010 | 10 000 000,00 | F | Taux fixe à 3.65 % | 3,650 | 3,760 | EUR | T | C | O | A-1 |
| 000171 | SFIL CAFFIL | 17/03/2010 | 22/03/2010 | 01/04/2010 | 20 000 000,00 | V | EUR 1M | 1,100 | 1,170 | EUR | T | C | O | A-1 |
| 000172 | CAISSE DES DEPOTS ET CONSIGNATIONS | 22/07/2010 | 31/12/2010 | 01/03/2011 | 10 000 000,00 | V | Euribor 3M + 0.6 | 1,610 | 1,640 | EUR | T | C | O | A-1 |
| 000173 | CAISSE DES DEPOTS ET CONSIGNATIONS | 23/12/2010 | 31/01/2011 | 01/04/2011 | 24 000 000,00 | V | Euribor 3M + 0.6 | 1,660 | 1,700 | EUR | T | C | O | A-1 |
| 000174 | CAISSE CENTRALE DE CREDIT COOPERATIF | 16/05/2012 | 10/07/2012 | 01/11/2012 | 5 000 000,00 | V | Euribor 3M + 2.4 | 3,200 | 3,100 | EUR | T | P | O | A-1 |
| 000175 | CAISSE DES DEPOTS ET CONSIGNATIONS | 29/10/2012 | 31/01/2013 | 01/03/2014 | 960 000,00 | V | Livret A + 0.6 | 2,850 | 2,850 | EUR | T | X | O | A-1 |
| 000176 | CAISSE DES DEPOTS ET CONSIGNATIONS | 29/10/2012 | 31/01/2013 | 01/03/2014 | 100 000,00 | V | Livret A + 0.6 | 2,850 | 2,850 | EUR | T | X | O | A-1 |
| 000177 | CAISSE DES DEPOTS ET CONSIGNATIONS | 29/10/2012 | 31/01/2013 | 01/03/2014 | 104 225,00 | V | Livret A + 0.6 | 2,850 | 2,850 | EUR | T | X | O | A-1 |
| 000178 | CAISSE DES DEPOTS ET CONSIGNATIONS | 29/10/2012 | 31/01/2013 | 01/03/2014 | 80 000,00 | V | Livret A + 0.6 | 2,850 | 2,850 | EUR | T | X | O | A-1 |
| 000179 | CAISSE DES DEPOTS ET CONSIGNATIONS | 29/10/2012 | 31/01/2013 | 01/03/2014 | 100 000,00 | V | Livret A + 0.6 | 2,850 | 2,850 | EUR | T | X | O | A-1 |
| 000181 | CAISSE DES DEPOTS ET CONSIGNATIONS | 29/10/2012 | 31/01/2013 | 01/03/2014 | 189 586,00 | V | Livret A + 0.6 | 2,850 | 2,850 | EUR | T | X | O | A-1 |
| 000182 | CAISSE DES DEPOTS ET CONSIGNATIONS | 29/10/2012 | 31/01/2013 | 01/03/2014 | 113 353,00 | V | Livret A + 0.6 | 2,850 | 2,850 | EUR | T | X | O | A-1 |
| 000183 | CAISSE DES DEPOTS ET CONSIGNATIONS | 29/10/2013 | 25/11/2013 | 01/03/2014 | 1 150 000,00 | V | Livret A + 0.6 | 2,850 | 2,850 | EUR | T | X | O | A-1 |
| 000184 | CAISSE DES DEPOTS ET CONSIGNATIONS | 29/10/2013 | 25/11/2013 | 01/03/2014 | 1 509 800,00 | V | Livret A + 0.6 | 2,850 | 2,850 | EUR | T | X | O | A-1 |
| 000185 | CAISSE DES DEPOTS ET CONSIGNATIONS | 18/11/2013 | 21/02/2014 | 01/06/2015 | 3 976 000,00 | V | Livret A + 0.6 | 2,850 | 2,850 | EUR | T | X | O | A-1 |

REGION BOURGOGNE-FRANCHE-COMTE - Budget principal - CA - 2019

| Nature (Pour chaque ligne, indiquer le numéro de contrat) | Emprunts et dettes à l'origine du contrat | | | | | | | | | | | | | |
|--|---|-------------------|---|-------------------------------|---------------|----------------------------|--|--------------------|----------------|--------|------------------------------------|----------------------------|---|-------------------------|
| | Organisme prêteur ou chef de file | Date de signature | Date d'émission ou date de mobilisation (1) | Date du premier remboursement | Nominal (2) | Type de taux d'intérêt (3) | Index (4) | Taux initial | | Devise | Périodicité des remboursements (6) | Profil d'amortissement (7) | Possibilité de remboursement anticipé O/N | Catégorie d'emprunt (8) |
| | | | | | | | | Niveau de taux (5) | Taux actuariel | | | | | |
| 000186 | CAISSE DES DEPOTS ET CONSIGNATIONS | 18/11/2013 | 21/02/2014 | 01/06/2015 | 607 549,00 | V | Livret A + 0.6 | 2,850 | 2,850 | EUR | T | X | O | A-1 |
| 000187 | CAISSE DES DEPOTS ET CONSIGNATIONS | 29/10/2012 | 01/06/2014 | 01/03/2015 | 1 500 000,00 | V | Livret A + 1 | 3,250 | 3,250 | EUR | T | X | O | A-1 |
| 000188 | CAISSE DES DEPOTS ET CONSIGNATIONS | 29/10/2012 | 02/06/2014 | 01/03/2015 | 1 000 000,00 | V | Livret A + 1 | 3,250 | 3,250 | EUR | T | X | O | A-1 |
| 000189 | CAISSE D EPARGNE | 11/12/2012 | 25/03/2013 | 25/06/2013 | 875 000,00 | F | Taux fixe à 3.74 % | 3,740 | 3,790 | EUR | T | C | O | A-1 |
| 000190 | CAISSE DES DEPOTS ET CONSIGNATIONS | 10/12/2012 | 30/04/2013 | 01/01/2014 | 2 500 000,00 | F | Taux fixe à 3.95 % | 3,950 | 3,950 | EUR | A | P | O | A-1 |
| 000191 | BANQUE POSTALE | 18/11/2015 | 07/12/2015 | 01/01/2017 | 6 000 000,00 | V | (Euribor 12M + 0.52)-Floor 0 sur Euribor 12M | 0,560 | 0,570 | EUR | A | C | O | A-1 |
| 002201 | CAISSE DES DEPOTS ET CONSIGNATIONS | 04/02/2002 | 16/02/2002 | 01/03/2003 | 535 356,00 | V | Livret A + 1.2 | 4,200 | 4,200 | EUR | A | C | O | A-1 |
| 009801 | SFIL CAFFIL | 12/08/1998 | 01/10/1998 | 01/02/1999 | 3 048 980,34 | F | Taux fixe à 5.49 % | 5,490 | 5,600 | EUR | T | P | O | A-1 |
| 180 | CAISSE DES DEPOTS ET CONSIGNATIONS | 29/10/2012 | 31/01/2013 | 01/03/2014 | 511 980,00 | V | Livret A + 0.6 | 2,850 | 2,850 | EUR | T | X | O | A-1 |
| 2010-01 | CREDIT FONCIER DE FRANCE | 12/05/2010 | 18/05/2010 | 25/08/2010 | 25 000 000,00 | V | (Euribor 3M-Floor -0.4 sur Euribor 3M) + 0.4 | 1,080 | 1,100 | EUR | T | C | O | A-1 |
| 2010-02 | SFIL CAFFIL | 11/05/2010 | 19/05/2010 | 01/07/2010 | 25 000 000,00 | V | Euribor 1M + 0.53 | 0,950 | 0,970 | EUR | M | C | O | A-1 |
| 2010-03 | CAISSE CENTRALE DE CREDIT COOPERATIF | 13/10/2010 | 24/11/2010 | 01/01/2011 | 14 000 000,00 | V | (Euribor 1M-Floor -0.4 sur Euribor 1M) + 0.4 | 1,220 | 1,240 | EUR | M | C | O | A-1 |
| 2010-04 | CREDIT AGRICOLE | 21/10/2010 | 29/10/2010 | 31/10/2011 | 25 000 000,00 | V | Euribor 3M + 0.59 | 1,630 | 1,670 | EUR | T | C | O | A-1 |
| 2010-06 | CAISSE CENTRALE DE CREDIT COOPERATIF | 23/12/2010 | 29/12/2010 | 01/04/2011 | 5 000 000,00 | V | Euribor 3M + 0.72 | 1,730 | 1,750 | EUR | T | C | O | A-1 |
| 2011-01 | CREDIT AGRICOLE | 20/05/2011 | 01/07/2011 | 01/08/2011 | 5 000 000,00 | V | EUR 1M | 2,070 | 0,000 | EUR | M | C | O | A-1 |
| 2011-02 | CREDIT AGRICOLE | 20/05/2011 | 01/07/2011 | 01/08/2011 | 5 000 000,00 | V | EUR 1M | 2,150 | 0,000 | EUR | M | C | N | A-1 |
| 2011-03 | CREDIT AGRICOLE | 20/05/2011 | 01/07/2011 | 01/08/2011 | 5 000 000,00 | V | EUR 1M | 2,240 | 0,000 | EUR | M | C | N | A-1 |
| 2011-04-ancien-BFT | CREDIT AGRICOLE | 01/06/2011 | 15/07/2011 | 15/10/2011 | 5 000 000,00 | V | Euribor 3M + 0.75 | 2,360 | 2,410 | EUR | T | C | O | A-1 |
| 2011-05 | CAISSE CENTRALE DE CREDIT COOPERATIF | 02/05/2011 | 10/06/2011 | 01/08/2011 | 15 000 000,00 | V | Euribor 1M + 0.74 | 1,980 | 1,950 | EUR | M | C | O | A-1 |
| 2011-07 | ARKEA | 06/05/2011 | 12/10/2011 | 30/01/2012 | 25 000 000,00 | V | Taux fixe | 1,500 | 2,530 | EUR | T | C | O | A-1 |
| 2011-08 | CAISSE CENTRALE DE CREDIT COOPERATIF | 05/12/2011 | 15/12/2011 | 01/04/2012 | 20 000 000,00 | V | (Euribor 3M + 1.98)-Floor -1.98 sur Euribor 3M | 3,410 | 3,450 | EUR | T | C | O | A-1 |

REGION BOURGOGNE-FRANCHE-COMTE - Budget principal - CA - 2019

| Nature (Pour chaque ligne, indiquer le numéro de contrat) | Emprunts et dettes à l'origine du contrat | | | | | | | | | | | | | |
|--|---|-------------------|---|-------------------------------|---------------|----------------------------|--|--------------------|----------------|--------|------------------------------------|----------------------------|---|-------------------------|
| | Organisme prêteur ou chef de file | Date de signature | Date d'émission ou date de mobilisation (1) | Date du premier remboursement | Nominal (2) | Type de taux d'intérêt (3) | Index (4) | Taux initial | | Devise | Périodicité des remboursements (6) | Profil d'amortissement (7) | Possibilité de remboursement anticipé O/N | Catégorie d'emprunt (8) |
| | | | | | | | | Niveau de taux (5) | Taux actuariel | | | | | |
| 2011-09 | CAISSE D EPARGNE | 14/12/2011 | 29/12/2011 | 29/03/2012 | 16 666 666,70 | F | Taux fixe à 2.1395 % | 2,140 | 2,160 | EUR | T | C | O | A-1 |
| 2011-10 | CAISSE D EPARGNE | 14/12/2011 | 29/12/2011 | 29/03/2012 | 7 333 333,36 | F | Taux fixe à 2.2225 % | 2,220 | 2,270 | EUR | T | C | O | A-1 |
| 2012-01 | CAISSE DES DEPOTS ET CONSIGNATIONS | 06/12/2011 | 29/12/2011 | 01/08/2012 | 8 000 000,00 | V | Livret A | 2,690 | 3,550 | EUR | T | C | O | A-1 |
| 2012-02 | CREDIT MUTUEL | 13/12/2011 | 30/04/2012 | 31/07/2012 | 20 000 000,00 | F | Taux fixe à 4.46 % | 4,460 | 4,540 | EUR | T | P | O | A-1 |
| 2012-03 | CAISSE DES DEPOTS ET CONSIGNATIONS | 06/01/2012 | 29/02/2012 | 01/08/2012 | 25 000 000,00 | V | Livret A | 2,690 | 3,340 | EUR | T | C | O | A-1 |
| 2012-05 | CAISSE D EPARGNE | 02/05/2012 | 25/07/2012 | 25/07/2013 | 5 000 000,00 | F | Taux fixe à 4.64 % | 4,640 | 4,640 | EUR | A | C | O | A-1 |
| 2014-01 | BEI Banque Europeenne d Investissement | 11/12/2014 | 29/12/2014 | 29/12/2015 | 15 000 000,00 | V | (Euribor 3M + 0.48)-Floor -0.48 sur Euribor 3M | 0,560 | 0,570 | EUR | T | C | O | A-1 |
| 2015-01 | BEI Banque Europeenne d Investissement | 11/12/2014 | 18/12/2015 | 18/03/2016 | 17 000 000,00 | V | (Euribor 3M + 0.328)-Floor -0.328 sur Euribor 3M | 0,200 | 0,200 | EUR | T | C | O | A-1 |
| 2016-01 | CAISSE DES DEPOTS ET CONSIGNATIONS | 30/11/2016 | 28/12/2016 | 01/01/2018 | 48 600 000,00 | F | Taux fixe à 0 % | 0,000 | 0,000 | EUR | A | C | O | A-1 |
| 2017-02 | Deutsche Pfandbriefbank AG | 04/07/2017 | 29/09/2017 | 29/12/2017 | 12 666 666,67 | V | (Euribor 3M + 0.55)-Floor 0 sur Euribor 3M | 0,550 | 0,560 | EUR | T | C | O | A-1 |
| 2017-04 | BEI Banque Europeenne d Investissement | 07/12/2017 | 22/12/2017 | 22/03/2018 | 60 000 000,00 | V | (Euribor 3M + 0.27)-Floor -0.27 sur Euribor 3M | 0,270 | 0,000 | EUR | A | C | O | A-1 |
| 2018-01 | BEI Banque Europeenne d Investissement | 11/12/2014 | 20/12/2018 | 20/06/2019 | 50 000 000,00 | F | Taux fixe à 1.353 % | 1,350 | 1,360 | EUR | S | C | O | A-1 |
| 2018-02 | BEI Banque Europeenne d Investissement | 11/12/2014 | 20/12/2018 | 20/06/2019 | 20 000 000,00 | F | Taux fixe à 1.36 % | 1,360 | 1,360 | EUR | S | C | O | A-1 |
| 2019-01 | BEI Banque Europeenne d Investissement | 11/12/2014 | 18/11/2019 | 18/05/2020 | 18 000 000,00 | V | (Euribor 3M + 0.28)-Floor -0.28 sur Euribor 3M | 0,000 | 0,000 | EUR | S | C | O | A-1 |
| 2019-02 | BEI Banque Europeenne d Investissement | 05/03/2015 | 22/11/2019 | 22/05/2020 | 20 000 000,00 | V | (Euribor 3M + 0.28)-Floor -0.28 sur Euribor 3M | 0,000 | 0,000 | EUR | S | C | O | A-1 |
| 2019-03 | BEI Banque Europeenne d Investissement | 05/12/2019 | 23/12/2019 | 23/03/2020 | 52 000 000,00 | V | (Euribor 3M + 0.29)-Floor -0.29 sur Euribor 3M | 0,000 | 0,000 | EUR | T | C | O | A-1 |
| 2019-04 | BANQUE POSTALE | 16/12/2019 | 12/12/2019 | 01/04/2020 | 10 000 000,00 | F | Taux fixe à 0.56 % | 0,560 | 0,560 | EUR | T | P | O | A-1 |

REGION BOURGOGNE-FRANCHE-COMTE - Budget principal - CA - 2019

| Nature (Pour chaque ligne, indiquer le numéro de contrat) | Emprunts et dettes à l'origine du contrat | | | | | | | | | | | | | |
|--|---|-------------------|---|-------------------------------|---------------|----------------------------|--|--------------------|----------------|--------|------------------------------------|----------------------------|---|-------------------------|
| | Organisme prêteur ou chef de file | Date de signature | Date d'émission ou date de mobilisation (1) | Date du premier remboursement | Nominal (2) | Type de taux d'intérêt (3) | Index (4) | Taux initial | | Devise | Périodicité des remboursements (6) | Profil d'amortissement (7) | Possibilité de remboursement anticipé O/N | Catégorie d'emprunt (8) |
| | | | | | | | | Niveau de taux (5) | Taux actuariel | | | | | |
| 2019-05 | BANQUE POSTALE | 16/12/2019 | 12/12/2019 | 01/07/2020 | 10 000 000,00 | F | Taux fixe à 0.56 % | 0,560 | 0,560 | EUR | S | P | O | A-1 |
| 27-03 | SFIL CAFFIL | 18/12/2007 | 27/12/2007 | 01/04/2008 | 20 000 000,00 | F | Taux fixe à 4.64 % | 4,640 | 4,720 | EUR | T | C | O | A-1 |
| 28-01 | SFIL CAFFIL | 16/06/2008 | 25/06/2008 | 01/07/2009 | 5 000 000,00 | F | Taux fixe à 4.62 % | 4,620 | 4,620 | EUR | A | C | O | A-1 |
| 28-02 | SFIL CAFFIL | 16/06/2008 | 25/06/2008 | 01/01/2009 | 5 000 000,00 | F | Taux fixe à 4.57 % | 4,570 | 4,620 | EUR | S | C | O | A-1 |
| 28-03 | SFIL CAFFIL | 16/06/2008 | 25/06/2008 | 01/10/2008 | 5 000 000,00 | F | Taux fixe à 4.54 % | 4,540 | 4,620 | EUR | T | C | O | A-1 |
| 28-04 | SFIL CAFFIL | 16/06/2008 | 25/06/2008 | 01/08/2008 | 5 000 000,00 | F | Taux fixe à 4.52 % | 4,520 | 4,610 | EUR | M | C | O | A-1 |
| 28-05 | SOCIETE GENERALE | 23/10/2008 | 27/10/2008 | 27/01/2009 | 30 000 000,00 | V | EUR 1M | 3,640 | 3,670 | EUR | T | C | O | A-1 |
| 28-06 | CAISSE D EPARGNE | 23/10/2008 | 15/12/2008 | 28/02/2009 | 15 000 000,00 | V | Euribor 3M + 1.15 | 4,480 | 4,620 | EUR | T | C | O | A-1 |
| 28-07 | BNP PARIBAS | 18/11/2008 | 15/12/2008 | 15/03/2009 | 8 000 000,00 | V | Euribor 3M + 0.9 | 4,750 | 4,840 | EUR | T | C | O | A-1 |
| 28-08 | CREDIT MUTUEL | 23/10/2008 | 15/12/2008 | 31/03/2009 | 20 000 000,00 | V | ((Euribor 3M + 0.9)*365)/360 | 4,200 | 4,270 | EUR | T | C | O | A-1 |
| 29 - 02 | BNP PARIBAS | 20/07/2009 | 31/07/2009 | 31/07/2010 | 20 000 000,00 | V | Euribor 3M + 0.56 | 1,660 | 1,670 | EUR | T | C | O | A-1 |
| 29-01 | CREDIT AGRICOLE | 12/05/2009 | 14/05/2009 | 14/05/2010 | 20 000 000,00 | V | (Euribor 3M-Floor -0.5 sur Euribor 3M) + 0.5 | 1,790 | 1,830 | EUR | T | C | O | A-1 |
| 29-03 | SFIL CAFFIL | 06/10/2009 | 13/10/2009 | 01/12/2009 | 10 000 000,00 | V | Euribor 1M + 0.59 | 1,020 | 1,040 | EUR | M | C | O | A-1 |
| 29-04 | CAISSE DES DEPOTS ET CONSIGNATIONS | 08/06/2007 | 11/12/2009 | 01/03/2010 | 70 000 000,00 | F | Euribor 3M-Floor 0 sur Euribor 3M | 0,710 | 0,730 | EUR | T | C | O | A-1 |
| 29-05 | SOCIETE GENERALE | 23/12/2009 | 30/12/2009 | 30/12/2010 | 35 000 000,00 | V | (Euribor 1M-Floor -0.38 sur Euribor 1M) + 0.38 | 0,850 | 0,870 | EUR | M | C | O | A-1 |
| 1643 Emprunts en devises (total) | | | | | 0,00 | | | | | | | | | |
| 16441 Emprunts assortis d'une option de tirage sur ligne de trésorerie (total) | | | | | 50 000 000,00 | | | | | | | | | |
| 000157 | CREDIT AGRICOLE CORPORATE AND INVESTMENT BANK | 29/12/2004 | 29/12/2004 | 30/12/2009 | 5 000 000,00 | V | Euribor 3M + 0.045 | 2,220 | 2,270 | EUR | A | X | O | A-1 |
| 159-LT | CREDIT AGRICOLE CORPORATE AND INVESTMENT BANK | 28/12/2005 | 11/07/2005 | 15/03/2006 | 5 000 000,00 | V | (Euribor 3M + 0.0135)-Floor -0.0135 sur Euribor 3M | 2,510 | 2,570 | EUR | X | X | O | A-1 |
| 2401- | CAISSE D EPARGNE | 15/12/2004 | 15/12/2004 | 15/12/2011 | 20 000 000,00 | V | EONIA(Postfixé) + 0.04 | 2,250 | 2,170 | EUR | A | X | O | A-1 |

REGION BOURGOGNE-FRANCHE-COMTE - Budget principal - CA - 2019

| Nature (Pour chaque ligne, indiquer le numéro de contrat) | Emprunts et dettes à l'origine du contrat | | | | | | | | | | | | | |
|--|---|-------------------|---|-------------------------------|-------------------------|----------------------------|--|--------------------|----------------|--------|------------------------------------|----------------------------|---|-------------------------|
| | Organisme prêteur ou chef de file | Date de signature | Date d'émission ou date de mobilisation (1) | Date du premier remboursement | Nominal (2) | Type de taux d'intérêt (3) | Index (4) | Taux initial | | Devise | Périodicité des remboursements (6) | Profil d'amortissement (7) | Possibilité de remboursement anticipé O/N | Catégorie d'emprunt (8) |
| | | | | | | | | Niveau de taux (5) | Taux actuariel | | | | | |
| 27-02-CT | CREDIT AGRICOLE | 19/12/2007 | 19/12/2007 | 27/03/2008 | 20 000 000,00 | V | (TAG 3M(Postfixé) + 0.03)-Floor -0.03 sur TAG 3M(Postfixé) | 4,130 | 4,260 | EUR | X | X | O | A-1 |
| 165 Dépôts et cautionnements reçus (Total) | | | | | 0,00 | | | | | | | | | |
| 167 Emprunts et dettes assortis de conditions particulières (Total) | | | | | 0,00 | | | | | | | | | |
| 1671 Avances consolidées du Trésor (total) | | | | | 0,00 | | | | | | | | | |
| 1672 Emprunts sur comptes spéciaux du Trésor (total) | | | | | 0,00 | | | | | | | | | |
| 1675 Dettes pour METP et PPP (total) | | | | | 0,00 | | | | | | | | | |
| 1676 Dettes envers locataires-acquéreurs (total) | | | | | 0,00 | | | | | | | | | |
| 1678 Autres emprunts et dettes (total) | | | | | 0,00 | | | | | | | | | |
| 168 Emprunts et dettes assimilés (Total) | | | | | 0,00 | | | | | | | | | |
| 1681 Autres emprunts (total) | | | | | 0,00 | | | | | | | | | |
| 1682 Bons à moyen terme négociables (total) | | | | | 0,00 | | | | | | | | | |
| 1687 Autres dettes (total) | | | | | 0,00 | | | | | | | | | |
| Total général | | | | | 1 158 263 194,07 | | | | | | | | | |

(1) Si un emprunt donne lieu à plusieurs mobilisations, indiquer la date de la première mobilisation.

(2) Nominal : montant emprunté à l'origine.

(3) Type de taux d'intérêt : F : fixe ; V : variable simple ; C : complexe (c'est-à-dire un taux variable qui n'est pas seulement défini comme la simple addition d'un taux usuel de référence et d'une marge exprimée en point de pourcentage).

(4) Mentionner le ou les types d'index (ex : Euribor 3 mois).

(5) Indiquer le niveau de taux à l'origine du contrat.

(6) Indiquer la périodicité des remboursements : A : annuelle ; M : mensuelle, B : bimestrielle, S : semestrielle, T : trimestrielle, X autre.

(7) Indiquer C pour amortissement constant, P pour amortissement progressif, F pour *in fine*, X pour autres à préciser.

(8) Catégorie d'emprunt à l'origine. Exemple A-1 (cf. la classification des emprunts suivant la typologie de la circulaire IOCB1015077C du 25 juin 2010 sur les produits financiers offerts aux collectivités territoriales).

| | |
|---|-------------|
| IV – ANNEXES | IV |
| ELEMENTS DU BILAN – ETAT DE LA DETTE – REPARTITION PAR NATURE DE DETTE | B1.2 |

B1.2 – REPARTITION PAR NATURE DE DETTE (hors 16449 et 166) (suite)

| Nature (Pour chaque ligne, indiquer le numéro de contrat) | Emprunts et dettes au 31/12/N | | | | | | | | | | | |
|--|-------------------------------|-----------------|---|----------------------------------|---------------------------------------|----------------------------|--|---|-----------------------|---------------------------|---|-----------------------|
| | Couverture ? O/N (10) | Montant couvert | Catégorie d'emprunt après couverture éventuelle (11) | Capital restant dû au 31/12/N | Durée résiduelle (en années) | Taux d'intérêt | | | Annuité de l'exercice | | | ICNE de l'exercice |
| | | | | | | Type de taux (12) | Index (13) | Niveau de taux d'intérêt au 31/12/N (14) | Capital | Charges d'intérêt (15) | Intérêts perçus (le cas échéant) (16) | |
| 163 Emprunts obligataires (Total) | | 0,00 | | 0,00 | | | | | 0,00 | 0,00 | 0,00 | 0,00 |
| 164 Emprunts auprès des établissements financiers (Total) | | 82 000 000,48 | | 710 578 730,88 | | | | | 52 976 437,04 | 9 539 243,59 | 0,00 | 950 455,57 |
| 1641 Emprunts en euros (total) | | 82 000 000,48 | | 702 245 397,55 | | | | | 49 976 432,29 | 9 539 243,59 | 0,00 | 950 455,57 |
| 000148 | N | 0,00 | A-1 | 0,00 | 0,00 | F | Taux fixe à 3.91 % | 3,910 | 116 666,47 | 1 140,41 | 0,00 | 0,00 |
| 000151 | N | 0,00 | A-1 | 0,00 | 0,00 | V | (TAM(Postfixé) + 0.0895)-Floor -0.0895 sur TAM(Postfixé) | 0,000 | 333 333,38 | 0,00 | 0,00 | 0,00 |
| 000154 | N | 0,00 | A-1 | 0,00 | 0,00 | F | Taux fixe à 3.66 % | 3,660 | 666 666,48 | 15 250,00 | 0,00 | 0,00 |
| 000155 | N | 0,00 | A-1 | 83 333,53 | 0,00 | V | (TAG 3M(Postfixé) + 0.09)-Floor -0.09 sur TAG 3M(Postfixé) | 0,000 | 333 333,32 | 0,00 | 0,00 | 0,00 |
| 000156 | N | 0,00 | A-1 | 83 333,53 | 0,00 | F | Taux fixe à 3.69 % | 3,690 | 333 333,32 | 10 762,50 | 0,00 | 760,21 |
| 000158 | N | 0,00 | A-1 | 817 604,17 | 0,82 | F | Taux fixe à 3.05 % | 3,050 | 793 135,74 | 40 113,50 | 0,00 | 4 502,50 |
| 000161 | N | 0,00 | A-1 | 741 788,05 | 1,53 | F | Taux fixe à 3.85 % | 3,850 | 402 074,23 | 38 280,09 | 0,00 | 6 267,08 |
| 000162 | N | 0,00 | A-1 | 2 304 672,45 | 16,92 | F | Taux fixe à 4.175 % | 4,170 | 135 568,97 | 103 295,08 | 0,00 | 8 018,34 |
| 000163 | N | 0,00 | A-1 | 1 853 879,20 | 7,00 | V | Euribor 1M-Floor 0 sur Euribor 1M | 0,000 | 231 734,90 | 0,00 | 0,00 | 0,00 |
| 000164 | N | 0,00 | A-1 | 785 716,00 | 2,00 | V | (EONIA(Postfixé) + 0.015)-Floor -0.015 sur EONIA(Postfixé) | 0,000 | 392 857,00 | 0,00 | 0,00 | 0,00 |

REGION BOURGOGNE-FRANCHE-COMTE - Budget principal - CA - 2019

| Nature (Pour chaque ligne, indiquer le numéro de contrat) | Emprunts et dettes au 31/12/N | | | | | | | | | | | ICNE de l'exercice |
|--|-------------------------------|-----------------|---|-------------------------------|------------------------------|----------------------|--|---|-----------------------|---------------------------|--|--------------------|
| | Couverture ? O/N (10) | Montant couvert | Catégorie d'emprunt après couverture éventuelle (11) | Capital restant dû au 31/12/N | Durée résiduelle (en années) | Taux d'intérêt | | | Annuité de l'exercice | | | |
| | | | | | | Type de taux (12) | Index (13) | Niveau de taux d'intérêt au 31/12/N (14) | Capital | Charges d'intérêt (15) | Intérêts perçus (le cas échéant) (16) | |
| 000165 | N | 0,00 | A-1 | 15 599 999,96 | 17,92 | F | Taux fixe à 4.2625 % | 4,260 | 866 666,67 | 711 640,16 | 0,00 | 53 565,42 |
| 000166 | N | 0,00 | A-1 | 6 333 333,37 | 18,92 | F | Taux fixe à 4.33 % | 4,330 | 333 333,33 | 292 675,93 | 0,00 | 22 091,02 |
| 000167 | N | 0,00 | A-1 | 14 936 479,31 | 18,92 | F | Taux fixe à 4.7 % | 4,750 | 546 269,68 | 728 051,24 | 0,00 | 58 501,21 |
| 000168 | N | 0,00 | A-1 | 12 290 860,84 | 19,50 | V | (TAG 3M(Postfixé) + 0.02)-Floor -0.02 sur TAG 3M(Postfixé) | 0,000 | 622 322,08 | 0,00 | 0,00 | 0,00 |
| 000169 | N | 0,00 | A-1 | 13 499 999,87 | 20,08 | V | (TAG 3M(Postfixé) + 0.02)-Floor -0.02 sur TAG 3M(Postfixé) | 0,000 | 666 666,68 | 0,00 | 0,00 | 0,00 |
| 000170 | N | 0,00 | A-1 | 3 333 333,33 | 5,00 | F | Taux fixe à 3.65 % | 3,650 | 666 666,67 | 138 750,69 | 0,00 | 337,96 |
| 000171 | N | 0,00 | A-1 | 6 917 246,42 | 5,25 | V | (Euribor 1M-Floor -0.41 sur Euribor 1M) + 0.41 | 0,020 | 1 257 681,16 | 2 129,34 | 0,00 | 0,00 |
| 000172 | N | 0,00 | A-1 | 7 000 000,12 | 20,92 | V | Euribor 3M + 0.6 | 0,250 | 333 333,32 | 18 679,92 | 0,00 | 1 160,83 |
| 000173 | N | 0,00 | A-1 | 17 000 000,00 | 21,00 | V | Euribor 3M + 0.6 | 0,260 | 800 000,00 | 49 551,72 | 0,00 | 7 820,95 |
| 000174 | N | 0,00 | A-1 | 1 907 273,32 | 7,58 | V | Euribor 3M + 2.4 | 2,070 | 209 183,34 | 42 564,97 | 0,00 | 6 248,49 |
| 000175 | N | 0,00 | A-1 | 600 708,94 | 8,92 | V | Livret A + 0.6 | 1,350 | 62 379,60 | 8 593,40 | 0,00 | 649,99 |
| 000176 | N | 0,00 | A-1 | 62 573,90 | 8,92 | V | Livret A + 0.6 | 1,350 | 6 497,85 | 895,15 | 0,00 | 67,71 |
| 000177 | N | 0,00 | A-1 | 65 217,67 | 8,92 | V | Livret A + 0.6 | 1,350 | 6 772,39 | 932,97 | 0,00 | 70,57 |
| 000178 | N | 0,00 | A-1 | 50 059,14 | 8,92 | V | Livret A + 0.6 | 1,350 | 5 198,28 | 716,12 | 0,00 | 54,17 |
| 000179 | N | 0,00 | A-1 | 62 573,90 | 8,92 | V | Livret A + 0.6 | 1,350 | 6 497,85 | 895,15 | 0,00 | 67,71 |
| 000181 | N | 0,00 | A-1 | 118 631,31 | 8,92 | V | Livret A + 0.6 | 1,350 | 12 319,05 | 1 697,07 | 0,00 | 128,36 |
| 000182 | N | 0,00 | A-1 | 70 929,36 | 8,92 | V | Livret A + 0.6 | 1,350 | 7 365,52 | 1 014,68 | 0,00 | 76,75 |
| 000183 | N | 0,00 | A-1 | 719 671,51 | 8,92 | V | Livret A + 0.6 | 1,350 | 74 733,07 | 10 295,21 | 0,00 | 778,71 |
| 000184 | N | 0,00 | A-1 | 944 834,79 | 8,92 | V | Livret A + 0.6 | 1,350 | 98 114,78 | 13 516,26 | 0,00 | 1 022,35 |
| 000185 | N | 0,00 | A-1 | 2 803 939,07 | 10,17 | V | Livret A + 0.6 | 1,350 | 253 482,26 | 39 794,62 | 0,00 | 3 033,97 |
| 000186 | N | 0,00 | A-1 | 428 453,42 | 10,17 | V | Livret A + 0.6 | 1,350 | 38 733,10 | 6 080,78 | 0,00 | 463,60 |
| 000187 | N | 0,00 | A-1 | 1 011 690,91 | 9,92 | V | Livret A + 0.9 | 1,650 | 101 747,43 | 17 633,18 | 0,00 | 1 336,47 |
| 000188 | N | 0,00 | A-1 | 674 460,62 | 9,92 | V | Livret A + 0.9 | 1,650 | 67 831,61 | 11 755,46 | 0,00 | 890,98 |

REGION BOURGOGNE-FRANCHE-COMTE - Budget principal - CA - 2019

| Nature (Pour chaque ligne, indiquer le numéro de contrat) | Emprunts et dettes au 31/12/N | | | | | | | | | | | |
|--|-------------------------------|-----------------|---|----------------------------------|---------------------------------------|----------------------------|--|---|-----------------------|---------------------------|---|-----------------------|
| | Couverture ? O/N (10) | Montant couvert | Catégorie d'emprunt après couverture éventuelle (11) | Capital restant dû au 31/12/N | Durée résiduelle (en années) | Taux d'intérêt | | | Annuité de l'exercice | | | ICNE de l'exercice |
| | | | | | | Type de taux (12) | Index (13) | Niveau de taux d'intérêt au 31/12/N (14) | Capital | Charges d'intérêt (15) | Intérêts perçus (le cas échéant) (16) | |
| 000189 | N | 0,00 | A-1 | 481 250,09 | 8,23 | F | Taux fixe à 3.74 % | 3,740 | 58 333,32 | 19 362,29 | 0,00 | 249,98 |
| 000190 | N | 0,00 | A-1 | 1 669 817,28 | 8,00 | F | Taux fixe à 3.95 % | 3,950 | 152 101,54 | 71 965,79 | 0,00 | 65 774,56 |
| 000191 | N | 0,00 | A-1 | 4 800 000,00 | 11,00 | V | (Euribor 12M + 0.52)-Floor 0 sur Euribor 12M | 0,530 | 400 000,00 | 27 415,56 | 0,00 | 25 237,34 |
| 002201 | N | 0,00 | A-1 | 80 303,40 | 2,17 | V | Livret A + 1 | 1,750 | 26 767,80 | 1 873,75 | 0,00 | 1 174,33 |
| 009801 | N | 0,00 | A-1 | 1 468 543,26 | 8,83 | F | Taux fixe à 5.49 % | 5,490 | 123 011,49 | 84 872,63 | 0,00 | 13 213,22 |
| 180 | N | 0,00 | A-1 | 320 365,54 | 8,92 | V | Livret A + 0.6 | 1,350 | 33 267,83 | 4 582,97 | 0,00 | 346,65 |
| 2010-01 | O | 16 000 000,00 | A-1 | 16 000 000,00 | 15,40 | F | Taux fixe à 3.5975 % | 4,050 | 1 000 000,00 | 667 638,92 | 0,00 | 64 088,00 |
| 2010-02 | N | 0,00 | A-1 | 16 000 000,00 | 15,42 | V | Euribor 1M + 0.53 | 0,140 | 1 000 000,00 | 23 321,55 | 0,00 | 1 213,34 |
| 2010-03 | N | 0,00 | A-1 | 8 960 000,00 | 15,83 | V | (Euribor 1M-Floor -0.4 sur Euribor 1M) + 0.4 | 0,020 | 560 000,00 | 1 902,68 | 0,00 | 0,00 |
| 2010-04 | N | 0,00 | A-1 | 16 000 000,00 | 15,83 | V | Euribor 3M + 0.59 | 0,250 | 1 000 000,00 | 45 044,33 | 0,00 | 4 956,00 |
| 2010-06 | N | 0,00 | A-1 | 3 400 000,00 | 16,00 | V | Euribor 3M + 0.72 | 0,370 | 200 000,00 | 13 775,50 | 0,00 | 2 588,91 |
| 2011-01 | N | 0,00 | A-1 | 3 400 000,00 | 16,50 | V | Euribor 1M + 0.75 | 0,360 | 200 000,00 | 12 771,88 | 0,00 | 851,80 |
| 2011-02 | N | 0,00 | A-1 | 3 400 000,00 | 16,50 | V | Euribor 1M + 0.83 | 0,440 | 200 000,00 | 15 615,43 | 0,00 | 1 070,90 |
| 2011-03 | N | 0,00 | A-1 | 3 400 000,00 | 16,50 | V | Euribor 1M + 0.92 | 0,530 | 200 000,00 | 18 814,43 | 0,00 | 1 317,40 |
| 2011-04-ancien-BFT | N | 0,00 | A-1 | 3 400 000,00 | 16,54 | V | Euribor 3M + 0.75 | 0,410 | 200 000,00 | 15 310,31 | 0,00 | 2 414,38 |
| 2011-05 | N | 0,00 | A-1 | 9 000 000,00 | 11,50 | V | Euribor 1M + 0.74 | 0,350 | 750 000,00 | 33 458,83 | 0,00 | 2 257,50 |
| 2011-07 | N | 0,00 | A-1 | 17 000 000,00 | 16,83 | F | Taux fixe à 1.5 % | 1,500 | 1 000 000,00 | 264 190,07 | 0,00 | 42 500,00 |
| 2011-08 | N | 0,00 | A-1 | 9 666 666,77 | 7,00 | V | (Euribor 3M + 1.98)-Floor -1.98 sur Euribor 3M | 1,640 | 1 333 333,32 | 176 657,79 | 0,00 | 38 314,37 |
| 2011-09 | N | 0,00 | A-1 | 3 333 333,26 | 1,99 | F | Taux fixe à 2.1395 % | 2,140 | 1 666 666,68 | 93 603,12 | 0,00 | 198,10 |
| 2011-10 | N | 0,00 | A-1 | 1 999 999,92 | 2,99 | F | Taux fixe à 2.2225 % | 2,220 | 666 666,68 | 54 440,96 | 0,00 | 246,94 |
| 2012-01 | N | 0,00 | A-1 | 4 000 000,02 | 7,33 | V | Livret A + 0.75 | 1,500 | 533 333,36 | 64 637,54 | 0,00 | 9 778,50 |
| 2012-02 | N | 0,00 | A-1 | 11 648 075,08 | 7,33 | F | Taux fixe à 4.46 % | 4,460 | 1 280 451,12 | 555 394,60 | 0,00 | 86 584,03 |
| 2012-03 | N | 0,00 | A-1 | 12 499 999,98 | 7,33 | V | Livret A + 0.75 | 1,500 | 1 666 666,64 | 201 992,32 | 0,00 | 30 557,81 |

REGION BOURGOGNE-FRANCHE-COMTE - Budget principal - CA - 2019

| Nature (Pour chaque ligne, indiquer le numéro de contrat) | Emprunts et dettes au 31/12/N | | | | | | | | | | | ICNE de l'exercice |
|--|-------------------------------|-----------------|---|-------------------------------|------------------------------|----------------------|--|---|-----------------------|---------------------------|--|--------------------|
| | Couverture ? O/N (10) | Montant couvert | Catégorie d'emprunt après couverture éventuelle (11) | Capital restant dû au 31/12/N | Durée résiduelle (en années) | Taux d'intérêt | | | Annuité de l'exercice | | | |
| | | | | | | Type de taux (12) | Index (13) | Niveau de taux d'intérêt au 31/12/N (14) | Capital | Charges d'intérêt (15) | Intérêts perçus (le cas échéant) (16) | |
| 2012-05 | N | 0,00 | A-1 | 2 666 666,69 | 7,57 | F | Taux fixe à 4.64 % | 4,640 | 333 333,33 | 139 200,00 | 0,00 | 53 274,07 |
| 2014-01 | N | 0,00 | A-1 | 12 000 000,00 | 19,99 | V | (Euribor 3M + 0.48)-Floor -0.48 sur Euribor 3M | 0,140 | 600 000,00 | 17 354,40 | 0,00 | 27,96 |
| 2015-01 | N | 0,00 | A-1 | 14 280 000,00 | 20,96 | V | (Euribor 3M + 0.328)-Floor -0.328 sur Euribor 3M | 0,010 | 680 000,00 | 1 744,50 | 0,00 | 0,00 |
| 2016-01 | N | 0,00 | A-1 | 43 740 000,00 | 17,00 | F | Taux fixe à 0 % | 0,000 | 2 430 000,00 | 0,00 | 0,00 | 0,00 |
| 2017-02 | N | 0,00 | A-1 | 9 666 666,67 | 7,25 | V | (Euribor 3M + 0.55)-Floor 0 sur Euribor 3M | 0,560 | 1 333 333,33 | 58 865,28 | 0,00 | 147,69 |
| 2017-04 | N | 0,00 | A-1 | 55 200 000,00 | 22,98 | V | (Euribor 3M + 0.27)-Floor -0.27 sur Euribor 3M | 0,000 | 2 400 000,00 | 0,00 | 0,00 | 0,00 |
| 2018-01 | N | 0,00 | A-1 | 47 500 000,00 | 18,97 | F | Taux fixe à 1.353 % | 1,350 | 2 500 000,00 | 668 043,75 | 0,00 | 17 655,91 |
| 2018-02 | N | 0,00 | A-1 | 19 000 000,00 | 18,97 | F | Taux fixe à 1.36 % | 1,360 | 1 000 000,00 | 268 600,00 | 0,00 | 7 098,90 |
| 2019-01 | N | 0,00 | A-1 | 18 000 000,00 | 19,88 | V | (Euribor 3M + 0.28)-Floor -0.28 sur Euribor 3M | 0,000 | 0,00 | 0,00 | 0,00 | 0,00 |
| 2019-02 | N | 0,00 | A-1 | 20 000 000,00 | 19,89 | V | (Euribor 3M + 0.28)-Floor -0.28 sur Euribor 3M | 0,000 | 0,00 | 0,00 | 0,00 | 0,00 |
| 2019-03 | N | 0,00 | A-1 | 52 000 000,00 | 24,98 | V | (Euribor 3M + 0.29)-Floor -0.29 sur Euribor 3M | 0,000 | 0,00 | 0,00 | 0,00 | 0,00 |
| 2019-04 | N | 0,00 | A-1 | 10 000 000,00 | 15,00 | F | Taux fixe à 0.56 % | 0,560 | 0,00 | 0,00 | 0,00 | 0,00 |
| 2019-05 | N | 0,00 | A-1 | 10 000 000,00 | 15,00 | F | Taux fixe à 0.56 % | 0,560 | 0,00 | 0,00 | 0,00 | 0,00 |
| 27-03 | N | 0,00 | A-1 | 8 250 000,00 | 8,00 | F | Taux fixe à 4.64 % | 4,640 | 1 000 000,00 | 411 800,00 | 0,00 | 0,00 |
| 28-01 | N | 0,00 | A-1 | 1 333 333,37 | 3,50 | F | Taux fixe à 4.62 % | 4,620 | 333 333,33 | 77 000,00 | 0,00 | 30 628,89 |
| 28-02 | N | 0,00 | A-1 | 1 333 333,26 | 3,50 | F | Taux fixe à 4.57 % | 4,570 | 333 333,34 | 72 358,33 | 0,00 | 30 297,40 |

REGION BOURGOGNE-FRANCHE-COMTE - Budget principal - CA - 2019

| Nature (Pour chaque ligne, indiquer le numéro de contrat) | Emprunts et dettes au 31/12/N | | | | | | | | | | | |
|--|-------------------------------|-----------------|---|----------------------------------|---------------------------------------|----------------------------|--|---|-----------------------|---------------------------|---|-----------------------|
| | Couverture ? O/N (10) | Montant couvert | Catégorie d'emprunt après couverture éventuelle (11) | Capital restant dû au 31/12/N | Durée résiduelle (en années) | Taux d'intérêt | | | Annuité de l'exercice | | | ICNE de l'exercice |
| | | | | | | Type de taux (12) | Index (13) | Niveau de taux d'intérêt au 31/12/N (14) | Capital | Charges d'intérêt (15) | Intérêts perçus (le cas échéant) (16) | |
| 28-03 | N | 0,00 | A-1 | 1 250 000,15 | 3,50 | F | Taux fixe à 4.54 % | 4,540 | 333 333,32 | 66 208,33 | 0,00 | 14 029,86 |
| 28-04 | N | 0,00 | A-1 | 1 194 444,14 | 3,50 | F | Taux fixe à 4.52 % | 4,520 | 333 333,36 | 62 149,98 | 0,00 | 4 349,10 |
| 28-05 | N | 0,00 | A-1 | 8 000 000,00 | 3,82 | V | Euribor 1M + 0.65 | 0,260 | 2 000 000,00 | 23 101,80 | 0,00 | 167,08 |
| 28-06 | O | 4 000 000,00 | A-1 | 4 000 000,00 | 3,91 | F | Taux fixe à 3.732 % | 3,730 | 1 000 000,00 | 228 809,85 | 0,00 | 16 815,78 |
| 28-07 | N | 0,00 | A-1 | 2 133 333,48 | 3,96 | V | Euribor 3M + 0.9 | 0,550 | 533 333,32 | 13 750,66 | 0,00 | 443,55 |
| 28-08 | O | 5 333 333,48 | A-1 | 5 333 333,48 | 4,00 | F | Taux fixe à 3.68 % | 3,680 | 1 333 333,32 | 301 314,00 | 0,00 | 0,00 |
| 29 - 02 | N | 0,00 | A-1 | 6 666 666,70 | 4,58 | V | Euribor 3M + 0.56 | 0,220 | 1 333 333,33 | 18 423,33 | 0,00 | 1 577,78 |
| 29-01 | O | 6 666 667,00 | A-1 | 6 666 667,00 | 4,37 | F | Taux fixe à 3.815 % | 3,810 | 1 333 333,00 | 320 588,52 | 0,00 | 37 556,36 |
| 29-03 | N | 0,00 | A-1 | 6 000 000,00 | 14,83 | V | Euribor 1M + 0.59 | 0,190 | 400 000,00 | 12 806,12 | 0,00 | 765,00 |
| 29-04 | O | 50 000 000,00 | A-1 | 50 000 000,00 | 24,92 | F | Taux fixe à 3.5055 % | 3,500 | 2 000 000,00 | 2 000 436,87 | 0,00 | 162 770,83 |
| 29-05 | N | 0,00 | A-1 | 21 000 000,00 | 15,00 | V | (Euribor 1M-Floor -0.38 sur Euribor 1M) + 0.38 | 0,010 | 1 400 000,00 | 1 339,02 | 0,00 | 0,00 |
| 1643 Emprunts en devises (total) | | 0,00 | | 0,00 | | | | | 0,00 | 0,00 | 0,00 | 0,00 |
| 16441 Emprunts assortis d'une option de tirage sur ligne de trésorerie (total) (9) | | 0,00 | | 8 333 333,33 | | | | | 3 000 004,75 | 0,00 | 0,00 | 0,00 |
| 000157 | N | 0,00 | A-1 | 0,00 | 0,00 | V | (T4M(Postfixé) + 0.06)-Floor -0.06 sur T4M(Postfixé) | 0,000 | 333 333,37 | 0,00 | 0,00 | 0,00 |
| 159-LT | N | 0,00 | A-1 | 333 333,33 | 0,96 | V | (T4M(Postfixé) + 0.0295)-Floor -0.0295 sur T4M(Postfixé) | 0,000 | 333 333,38 | 0,00 | 0,00 | 0,00 |
| 2401- | N | 0,00 | A-1 | 0,00 | 0,00 | V | (EONIA(Postfixé) + 0.07)-Floor -0.07 sur EONIA(Postfixé) | 0,000 | 1 333 338,00 | 0,00 | 0,00 | 0,00 |
| 27-02-CT | N | 0,00 | A-1 | 8 000 000,00 | 7,99 | V | (TAG 3M(Postfixé) + 0.03)-Floor -0.03 sur TAG 3M(Postfixé) | 0,000 | 1 000 000,00 | 0,00 | 0,00 | 0,00 |

REGION BOURGOGNE-FRANCHE-COMTE - Budget principal - CA - 2019

| Nature (Pour chaque ligne, indiquer le numéro de contrat) | Emprunts et dettes au 31/12/N | | | | | | | | | | | |
|--|-------------------------------|----------------------|---|-------------------------------|------------------------------|----------------------|------------|---|-----------------------|---------------------------|--|--------------------|
| | Couverture ? O/N (10) | Montant couvert | Catégorie d'emprunt après couverture éventuelle (11) | Capital restant dû au 31/12/N | Durée résiduelle (en années) | Taux d'intérêt | | | Annuité de l'exercice | | | ICNE de l'exercice |
| | | | | | | Type de taux (12) | Index (13) | Niveau de taux d'intérêt au 31/12/N (14) | Capital | Charges d'intérêt (15) | Intérêts perçus (le cas échéant) (16) | |
| 165 Dépôts et cautionnements reçus (Total) | | 0,00 | | 0,00 | | | | | 0,00 | 0,00 | 0,00 | 0,00 |
| 167 Emprunts et dettes assortis de conditions particulières (Total) | | 0,00 | | 0,00 | | | | | 0,00 | 0,00 | 0,00 | 0,00 |
| 1671 Avances consolidées du Trésor (total) | | 0,00 | | 0,00 | | | | | 0,00 | 0,00 | 0,00 | 0,00 |
| 1672 Emprunts sur comptes spéciaux (total) | | 0,00 | | 0,00 | | | | | 0,00 | 0,00 | 0,00 | 0,00 |
| 1675 Dettes pour METP et PPP (total) | | 0,00 | | 0,00 | | | | | 0,00 | 0,00 | 0,00 | 0,00 |
| 1676 Dettes envers locataires-acquéreurs (total) | | 0,00 | | 0,00 | | | | | 0,00 | 0,00 | 0,00 | 0,00 |
| 1678 Autres emprunts et dettes (total) | | 0,00 | | 0,00 | | | | | 0,00 | 0,00 | 0,00 | 0,00 |
| 168 Emprunts et dettes assimilés (Total) | | 0,00 | | 0,00 | | | | | 0,00 | 0,00 | 0,00 | 0,00 |
| 1681 Autres emprunts (total) | | 0,00 | | 0,00 | | | | | 0,00 | 0,00 | 0,00 | 0,00 |
| 1682 Bons à moyen terme négociables (total) | | 0,00 | | 0,00 | | | | | 0,00 | 0,00 | 0,00 | 0,00 |
| 1687 Autres dettes (total) | | 0,00 | | 0,00 | | | | | 0,00 | 0,00 | 0,00 | 0,00 |
| Total général | | 82 000 000,48 | | 710 578 730,88 | | | | | 52 976 437,04 | 9 539 243,59 | 0,00 | 950 455,57 |

(9) S'agissant des emprunts assortis d'une ligne de trésorerie, il faut faire ressortir le remboursement du capital de la dette prévue pour l'exercice correspondant au véritable endettement.

(10) Si l'emprunt est soumis à couverture, il convient de compléter le tableau « détail des opérations de couverture ».

(11) Catégorie d'emprunt. Exemple A-1 (cf. la classification des emprunts suivant la typologie de la circulaire IOCB1015077C du 25 juin 2010 sur les produits financiers offerts aux collectivités territoriales).

(12) Type de taux d'intérêt après opérations de couverture : F : fixe ; V : variable simple ; C : complexe (c'est-à-dire un taux variable qui n'est pas seulement défini comme la simple addition d'un taux usuel de référence et d'une marge exprimée en point de pourcentage).

(13) Mentionner l'index en cours au 31/12/N après opérations de couverture.

(14) Taux après opérations de couverture éventuelles. Pour les emprunts à taux variable, indiquer le niveau moyen du taux constaté sur l'année.

(15) Il s'agit des intérêts dus au titre du contrat initial et comptabilisés à l'article 66111 « Intérêts réglés à l'échéance » (intérêts décaissés) et intérêts éventuels dus au titre du contrat d'échange éventuel et comptabilisés à l'article 668.

(16) Indiquer les intérêts éventuellement reçus au titre du contrat d'échange éventuel et comptabilisés au 768.

| | |
|--|-------------|
| IV – ANNEXES | IV |
| ELEMENTS DU BILAN – ETAT DE LA DETTE – TYPOLOGIE DE LA REPARTITION DE L'ENCOURS | B1.4 |

B1.4 – TYPOLOGIE DE LA REPARTITION DE L'ENCOURS (1)

| Indices sous-jacents | | (1) Indices zone euro | (2) Indices inflation française ou zone euro ou écart entre ces indices | (3) Ecart d'indices zone euro | (4) Indices hors zone euro et écarts d'indices dont l'un est un indice hors zone euro | (5) Ecart d'indices hors zone euro | (6) Autres indices |
|---|-----------------------|--------------------------|--|----------------------------------|---|--|-----------------------|
| (A) Taux fixe simple. Taux variable simple. Echange de taux fixe contre taux variable ou inversement. Echange de taux structuré contre taux variable ou taux fixe (sens unique). Taux variable simple plafonné (cap) ou encadré (tunnel) | Nombre de produits | 87 | 0 | 0 | 0 | 0 | |
| | % de l'encours | 100,02 | 0,00 | 0,00 | 0,00 | 0,00 | |
| | Montant en euros | 710 578 730,88 | 0,00 | 0,00 | 0,00 | 0,00 | |
| (B) Barrière simple. Pas d'effet de levier | Nombre de produits | 0 | 0 | 0 | 0 | 0 | |
| | % de l'encours | 0,00 | 0,00 | 0,00 | 0,00 | 0,00 | |
| | Montant en euros | 0,00 | 0,00 | 0,00 | 0,00 | 0,00 | |
| (C) Option d'échange (swaption) | Nombre de produits | 0 | 0 | 0 | 0 | 0 | |
| | % de l'encours | 0,00 | 0,00 | 0,00 | 0,00 | 0,00 | |
| | Montant en euros | 0,00 | 0,00 | 0,00 | 0,00 | 0,00 | |
| (D) Multiplicateur jusqu'à 3 ; multiplicateur jusqu'à 5 capé | Nombre de produits | 0 | 0 | 0 | 0 | 0 | |
| | % de l'encours | 0,00 | 0,00 | 0,00 | 0,00 | 0,00 | |
| | Montant en euros | 0,00 | 0,00 | 0,00 | 0,00 | 0,00 | |
| (E) Multiplicateur jusqu'à 5 | Nombre de produits | 0 | 0 | 0 | 0 | 0 | |
| | % de l'encours | 0,00 | 0,00 | 0,00 | 0,00 | 0,00 | |
| | Montant en euros | 0,00 | 0,00 | 0,00 | 0,00 | 0,00 | |
| (F) Autres types de structures | Nombre de produits | | | | | | 0 |
| | % de l'encours | | | | | | 0,00 |
| | Montant en euros | | | | | | 0,00 |

(1) Cette annexe retrace le stock de dette au 31/12/N après opérations de couverture éventuelles.

| | |
|---|-------------|
| IV – ANNEXES | IV |
| ELEMENTS DU BILAN – ETAT DE LA DETTE – DETAIL DES OPERATIONS DE COUVERTURE | B1.5 |

B1.5 – DETAIL DES OPERATIONS DE COUVERTURE (1)

| Instruments de couverture (Pour chaque ligne, indiquer le numéro de contrat) | Emprunt couvert | | | Instrument de couverture | | | | | | | | | |
|---|--------------------------------|-------------------------------|------------------------|----------------------------------|------------------------|--|---|--------------------------|------------------------|---|----------------------------------|-------------------------------------|--------------------------------------|
| | Référence de l'emprunt couvert | Capital restant dû au 31/12/N | Date de fin du contrat | Organisme co-contractant | Type de couverture (3) | Nature de la couverture (change ou taux) | Notionnel de l'instrument de couverture | Date de début du contrat | Date de fin du contrat | Périodicité de règlement des intérêts (4) | Montant des commissions diverses | Primes éventuelles | |
| | | | | | | | | | | | | Primes payées pour l'achat d'option | Primes reçues pour la vente d'option |
| Taux fixe (total) | | 82 000 000,48 | | | | | 82 000 000,48 | | | | 0,00 | 0,00 | 0,00 |
| S2010-01 | 2010-01 | 16 000 000,00 | 25/05/2035 | NATIXIS | swap | taux | 16 000 000,00 | 25/11/2012 | 25/05/2035 | T | 0,00 | 0,00 | 0,00 |
| Swap 28-06 | 28-06 | 4 000 000,00 | 30/11/2023 | ARKEA | swap | taux | 4 000 000,00 | 30/08/2011 | 30/11/2023 | T | 0,00 | 0,00 | 0,00 |
| Swap 28-08 | 28-08 | 5 333 333,48 | 29/12/2023 | BNP PARIBAS | swap | taux | 5 333 333,48 | 01/10/2011 | 29/12/2023 | T | 0,00 | 0,00 | 0,00 |
| Swap 29-04 | 29-04 | 50 000 000,00 | 01/12/2044 | ARKEA | swap | taux | 50 000 000,00 | 01/06/2012 | 01/12/2044 | T | 0,00 | 0,00 | 0,00 |
| swap 29-01 | 29-01 | 6 666 667,00 | 14/05/2024 | GROUPE CREDIT MUTUEL MUTUEL -CIC | swap | taux | 6 666 667,00 | 16/05/2011 | 14/05/2024 | T | 0,00 | 0,00 | 0,00 |
| Taux variable simple (total) | | 0,00 | | | | | 0,00 | | | | 0,00 | 0,00 | 0,00 |
| Taux complexe (total) (2) | | 0,00 | | | | | 0,00 | | | | 0,00 | 0,00 | 0,00 |
| Total | | 82 000 000,48 | | | | | 82 000 000,48 | | | | 0,00 | 0,00 | 0,00 |

(1) Si un instrument couvre plusieurs emprunts, distinguer une ligne par emprunt couvert.

(2) Il s'agit d'un taux variable qui n'est pas défini comme la simple addition d'un taux usuel de référence et d'une marge exprimée en point de pourcentage.

(3) Indiquer s'il s'agit d'un *swap*, d'une option (*cap*, *floor*, *tunnel*, *swaption*).

(4) Indiquer la périodicité de règlement des intérêts : A : annuelle, M : mensuelle, B : bimestrielle, S : semestrielle, T : trimestrielle, X : autre.

| | |
|---|-------------|
| IV – ANNEXES | IV |
| ELEMENTS DU BILAN – ETAT DE LA DETTE – DETAIL DES OPERATIONS DE COUVERTURE | B1.5 |

B1.5 – DETAIL DES OPERATIONS DE COUVERTURE (1) (suite)

| Instruments de couverture (Pour chaque ligne, indiquer le numéro de contrat) | Effet de l'instrument de couverture | | | | | | | | |
|---|-------------------------------------|----------------------|--------------------|---------------|----------------|---|----------------|-------------------------------|-------------------------------|
| | Référence de l'emprunt couvert | Taux payé | | Taux reçu (7) | | Charges et produits constatés depuis l'origine du contrat | | Catégorie d'emprunt (8) | |
| | | Index (5) | Niveau de taux (6) | Index | Niveau de taux | Charges c/668 | Produits c/768 | Avant opération de couverture | Après opération de couverture |
| Taux fixe (total) | | | | | | 31 573 172,80 | 1 373 438,98 | | |
| S2010-01 | 2010-01 | Taux fixe à 3.5975 % | 3,600 | Euribor 3M | -0,413 | 5 199 563,02 | 109 012,81 | A-1 | A-1 |
| Swap 28-06 | 28-06 | Taux fixe à 3.732 % | 3,730 | Euribor 3M | -0,402 | 2 651 472,66 | 200 075,06 | A-1 | A-1 |
| Swap 28-08 | 28-08 | Taux fixe à 3.68 % | 3,680 | Euribor 3M | -0,388 | 3 489 757,29 | 245 953,47 | A-1 | A-1 |
| Swap 29-04 | 29-04 | Taux fixe à 3.5055 % | 3,510 | Euribor 3M | -0,406 | 16 072 892,19 | 461 211,71 | A-1 | A-1 |
| swap 29-01 | 29-01 | Taux fixe à 3.815 % | 3,810 | Euribor 3M | -0,403 | 4 159 487,64 | 357 185,93 | A-1 | A-1 |
| Taux variable simple (total) | | | | | | 0,00 | 0,00 | | |
| Taux complexe (total) (2) | | | | | | 0,00 | 0,00 | | |
| Total | | | | | | 31 573 172,80 | 1 373 438,98 | | |

(5) Indiquer l'index utilisé ou la formule de taux.

(6) Pour les emprunts à taux variable, indiquer le niveau moyen du taux constaté sur l'année.

(7) A compléter si l'instrument de couverture est un *swap*.

(8) Catégorie d'emprunt. Exemple A-1 (cf. la classification des emprunts suivant la typologie de la circulaire IOCB1015077C du 25 juin 2010 sur les produits financiers offerts aux collectivités territoriales).

| | |
|---|-----------|
| IV – ANNEXES | IV |
| ELEMENTS DU BILAN – METHODES UTILISEES | B2 |

METHODES UTILISEES

| Procédure d'amortissement (linéaire, dégressif, variable) | CHOIX DE L'ASSEMBLEE DELIBERANTE | Durée (en années) | Délibération du |
|--|--|-------------------|-----------------|
| | Biens de faible valeur - Seuil unitaire en deçà duquel les immobilisations de peu de valeur s'amortissent sur un an (article D. 3321-1 du CGCT) : 1000 € | | 28/06/2018 |
| | Catégories de biens amortis | | |
| L | Subventions d'équipement versées pour le financement de biens mobiliers, matériel et études | 5 | 28/06/2018 |
| L | Subventions d'équipement versées : biens immobiliers ou installations | 30 | 28/06/2018 |
| L | Subventions d'équipement versées : projets d'infrastructures d'intérêt national | 40 | 28/06/2018 |
| L | Subventions d'équipement versées : au tiers dans le cadre des fonds européens | 1 | 28/06/2018 |
| L | Subventions d'équipement versées : à l'Etat (financement de voiries et monuments historiques) | 40 | 28/06/2018 |
| L | Frais d'étude non suivis de réalisation | 5 | 28/06/2018 |
| L | Frais d'étude LGV non suivis de réalisation | 25 | 28/06/2018 |
| L | Frais de recherche non suivis de réalisation | 5 | 28/06/2018 |
| L | Frais d'insertion non suivis de réalisation | 1 | 28/06/2018 |
| L | Logiciels bureautiques | 2 | 28/06/2018 |
| L | Logiciels spécifiques | 7 | 28/06/2018 |
| L | Autres immobilisations incorporelles | 5 | 28/06/2018 |
| L | Plantations | 15 | 28/06/2018 |
| L | Constructions (bât. administratifs, scolaires, culturels, sportifs, autres bât. publics et privés) | 30 | 28/06/2018 |
| L | Bâtiments légers, abris et petits travaux d'investissement dans les bâtiments | 15 | 28/06/2018 |
| L | Installations, agencements | 5 | 28/06/2018 |
| L | Réseaux divers | 10 | 28/06/2018 |
| L | Matériel technique ferroviaire | 20 | 28/06/2018 |
| L | Matériel technique lourd | 10 | 28/06/2018 |
| L | Matériel technique léger | 5 | 28/06/2018 |
| L | Autres installations, matériel et outillages techniques (WIMAX) | 10 | 28/06/2018 |
| L | Matériel de transport ferroviaire (roulant) | 30 | 28/06/2018 |
| L | Matériel de transport ferroviaire (autres matériels) | 20 | 28/06/2018 |
| L | Autres matériels de transport | 5 | 28/06/2018 |
| L | Matériel informatique (micro-ordinateurs) | 2 | 28/06/2018 |
| L | Matériel informatique (serveurs imprimantes réseaux et autres) | 5 | 28/06/2018 |
| L | Mobilier | 10 | 28/06/2018 |
| L | Matériel de bureau | 5 | 28/06/2018 |
| L | Matériel de téléphonie | 3 | 28/06/2018 |

| Procédure d'amortissement (linéaire, dégressif, variable) | CHOIX DE L'ASSEMBLEE DELIBERANTE | | Délibération du |
|--|--|----|-----------------|
| L | Autres immobilisations corporelles (lourd) | 10 | 28/06/2018 |
| L | Autres immobilisations corporelles (léger) | 5 | 28/06/2018 |

| | |
|--|-----------|
| IV – ANNEXES | IV |
| ELEMENTS DU BILAN – ETAT DES PROVISIONS CONSTITUEES | B3 |

PROVISIONS CONSTITUEES AU 31/12/N

| Nature de la provision | Date de constitution de la provision | Montant des provisions constituées au 01/01/N A | Montant des provisions de l'exercice (1) B | Montant des reprises de l'exercice C | Montant des provisions constituées au 31/12/N D = A + B - C |
|--|--------------------------------------|--|---|---|--|
| Provisions pour risques et charges (2) | | 2 866 026,96 | 0,00 | 2 729 626,96 | 136 400,00 |
| Provisions pour litiges | | 0,00 | 0,00 | 0,00 | 0,00 |
| Provisions pour pertes de change | | 0,00 | 0,00 | 0,00 | 0,00 |
| Provisions pour garanties d'emprunts | | 0,00 | 0,00 | 0,00 | 0,00 |
| Provisions pour gros entretiens ou grandes révisions | | 0,00 | 0,00 | 0,00 | 0,00 |
| Autres provisions pour risques | | 2 866 026,96 | 0,00 | 2 729 626,96 | 136 400,00 |
| Risque issu d'un litige au titre du procès avec la SARL SCCV GECO DOMAINE DE NOE | 29/04/2016 | 52 500,00 | 0,00 | 52 500,00 | 0,00 |
| Risque issu d'un litige au titre de la maîtrise d'ouvrage Effilogis avec l'EUURL BEE | 29/04/2016 | 96 400,00 | 0,00 | 0,00 | 96 400,00 |
| Risque issu d'un litige Construction du gymnase du lycée Lamartine à Mâcon avec Mr AYADI | 30/06/2017 | 40 000,00 | 0,00 | 0,00 | 40 000,00 |
| Syndicat Intercommunal du Village de Vacances de Lamoura (SIVVL) | 17/11/2017 | 2 677 126,96 | 0,00 | 2 677 126,96 | 0,00 |
| Dépréciations (2) | | 3 718 466,78 | 995 853,91 | 2 154 367,78 | 2 559 952,91 |
| - des immobilisations | | 805 887,00 | 0,00 | 805 887,00 | 0,00 |
| Risque issu de la cessation de paiement de la SEM Futura placée en procédure de sauvegarde | 29/04/2016 | 805 887,00 | 0,00 | 805 887,00 | 0,00 |
| - des stocks | | 0,00 | 0,00 | 0,00 | 0,00 |
| - des comptes de tiers | | 2 912 579,78 | 995 853,91 | 1 348 480,78 | 2 559 952,91 |
| MARINE GEOSYSTEME à Toucy (89) | 21/01/2008 | 129 087,50 | 0,00 | 0,00 | 129 087,50 |
| Solde marché CNASEA | 18/12/2009 | 938,14 | 0,00 | 0,00 | 938,14 |
| SARL TRAVAUX PUBLICS RUGET à Damparis (39) | 24/06/2013 | 2 404,20 | 0,00 | 0,00 | 2 404,20 |
| SAS SMA INFORMATIQUE à Merceuil (21) | 13/01/2014 | 100 000,00 | 0,00 | 0,00 | 100 000,00 |
| SA BOCAGES à Gimouille (58) | 13/01/2014 | 134 797,98 | 0,00 | 0,00 | 134 797,98 |
| SAS HOME TECHNOLOGY à Nevers (58) | 13/01/2014 | 100 000,00 | 0,00 | 0,00 | 100 000,00 |
| SARL ICAUNAISE DE DISTRIBUTION à Brion (89) | 13/01/2014 | 103 756,29 | 0,00 | 0,00 | 103 756,29 |
| Affaire personnelle commerçant L'INSTITUT GELY Stéphanie à Guérisny (58) | 30/06/2014 | 2 712,50 | 0,00 | 0,00 | 2 712,50 |
| SAS LAUPRETRE à Ige (71) | 20/10/2014 | 24 210,91 | 0,00 | 0,00 | 24 210,91 |
| FERREIRA DE SOUSA à Salornay-sur-Guye (71) | 16/03/2015 | 19 789,00 | 0,00 | 0,00 | 19 789,00 |
| SA BENITIS à Chelles (77) | 29/06/2015 | 136 399,90 | 0,00 | 136 399,90 | 0,00 |
| JALLAIS Vincent - La Boulange à Château-Chinon (58) | 19/10/2015 | 13 635,42 | 0,00 | 13 635,42 | 0,00 |
| KARST Fabrice à Verlain (89) | 19/10/2015 | 15 000,00 | 0,00 | 0,00 | 15 000,00 |

| Nature de la provision | Date de constitution de la provision | Montant des provisions constituées au 01/01/N | Montant des provisions de l'exercice (1) | Montant des reprises de l'exercice | Montant des provisions constituées au 31/12/N D = A + B - C |
|---|--------------------------------------|---|--|------------------------------------|--|
| | | A | B | C | |
| SARL EXPLOITATION MEC INDUSTRIE à Marzy (58) | 29/04/2016 | 11 750,00 | 0,00 | 11 750,00 | 0,00 |
| SARL PROXIMIE à Couchey (21) | 18/11/2016 | 32 958,38 | 0,00 | 32 958,38 | 0,00 |
| EURL CUISINES ET BAINS D'AMBIANCE à Ouroux-sur-Saône (71) | 18/11/2016 | 13 500,00 | 0,00 | 13 500,00 | 0,00 |
| SARL ODILIS GROUPE à Pulversheim (68) | 18/11/2016 | 152 490,53 | 0,00 | 0,00 | 152 490,53 |
| SARL NATURE ET PAYSAGE à Puits (21) | 18/11/2016 | 5 616,00 | 0,00 | 5 616,00 | 0,00 |
| SAS LIGARAN à Chalon-sur-Saône (71) | 18/11/2016 | 40 858,38 | 0,00 | 40 858,38 | 0,00 |
| SA SODEMO à Magny-Cours (58) | 12/01/2017 | 71 964,90 | 0,00 | 71 964,90 | 0,00 |
| SAS INAWA à Lechatelet (21) | 12/01/2017 | 75 198,76 | 0,00 | 75 198,76 | 0,00 |
| SARL BOURGOGNE BOIS ENERGY à Clamecy (58) | 30/06/2017 | 95 118,90 | 0,00 | 95 118,90 | 0,00 |
| EURL HAMIDELICES au Creusot (71) | 30/06/2017 | 900,00 | 0,00 | 900,00 | 0,00 |
| Affaire personnelle artisan CHAUMIER Jacky à Saulieu (21) | 30/06/2017 | 25 000,00 | 0,00 | 0,00 | 25 000,00 |
| SAS VUILLET à Alleriot (71) | 17/11/2017 | 173 197,94 | 0,00 | 0,00 | 173 197,94 |
| SAS PLASMA CONVERTING PARTNERS à Chevigny-Saint-Sauveur (21) | 17/11/2017 | 100 000,00 | 0,00 | 100 000,00 | 0,00 |
| SARL Stéphane BILLAUD à Marcigny (71) | 17/11/2017 | 5 524,75 | 0,00 | 5 524,75 | 0,00 |
| Affaire personnelle artisan Pierre CANTAT à Rigny (71) | 17/11/2017 | 4 333,31 | 0,00 | 4 333,31 | 0,00 |
| SAS TOUYARD CARROSSERIE INDUSTRIELLE (TCI) à Nuit-Saint-Georges (21) | 17/11/2017 | 59 000,00 | 0,00 | 0,00 | 59 000,00 |
| SAS PFF à Dijon (21) | 17/11/2017 | 74 060,40 | 0,00 | 0,00 | 74 060,40 |
| SARL GTAL (71) | 17/11/2017 | 5 250,00 | 0,00 | 0,00 | 5 250,00 |
| Affaire personnelle artisan de Mme Guinet | 17/11/2017 | 1 589,91 | 0,00 | 1 589,91 | 0,00 |
| SARL ROCHA à Digoïn (71) | 29/06/2018 | 2 771,68 | 0,00 | 2 771,68 | 0,00 |
| SARL MATHY et Fils à Beaurepaire en Bresse (71) | 29/06/2018 | 12 750,00 | 0,00 | 12 750,00 | 0,00 |
| EURL ROYER Franck à Sauvigny le Bois (89) | 29/06/2018 | 7 977,90 | 0,00 | 7 977,90 | 0,00 |
| SARL PIZZ'A CARO à Hurigny (71) | 29/06/2018 | 5 885,00 | 0,00 | 5 885,00 | 0,00 |
| EURL MARTIN F. à Bligny le Sec (21) | 29/06/2018 | 6 187,50 | 0,00 | 6 187,50 | 0,00 |
| SARL LOISY MONNOT à Rancy (71) | 29/06/2018 | 33 552,12 | 0,00 | 0,00 | 33 552,12 |
| EURL LA FOURNEE MACONNAISE à Macon (71) | 29/06/2018 | 14 350,00 | 0,00 | 14 350,00 | 0,00 |
| SARL M et M à Le Creusot (71) | 29/06/2018 | 7 083,18 | 0,00 | 7 083,18 | 0,00 |
| EURL HOTAREVES à Autun (71) | 29/06/2018 | 30 558,65 | 0,00 | 0,00 | 30 558,65 |
| Affaire personnelle commerçant GAILLARD Loïc à St Loup de Varennes (71) | 29/06/2018 | 2 750,00 | 0,00 | 0,00 | 2 750,00 |
| SARL OXOM à Paris (75) | 29/06/2018 | 180 000,00 | 0,00 | 180 000,00 | 0,00 |
| SARL JMHC à Saint Julien (21) | 29/06/2018 | 2 220,00 | 0,00 | 2 220,00 | 0,00 |
| SAS CH4 à Dijon (21) | 29/06/2018 | 200 000,00 | 0,00 | 0,00 | 200 000,00 |
| SAS Guidez à Savigny les Beaune (21) | 29/06/2018 | 78 475,03 | 0,00 | 78 475,03 | 0,00 |
| SAS L'Atelier de Sophie à Chagny (71) | 29/06/2018 | 11 593,32 | 0,00 | 0,00 | 11 593,32 |
| Association CEMEA (21) | 29/06/2018 | 22 488,00 | 0,00 | 22 488,00 | 0,00 |
| SARL MD BAT à St-Apollinaire (21) | 12/10/2018 | 21 250,00 | 0,00 | 0,00 | 21 250,00 |
| SARL SALOMEZ à Toucy (89) | 12/10/2018 | 6 500,00 | 0,00 | 0,00 | 6 500,00 |
| SARL Boulangerie PETIT à Issy-L'Evêque (71) | 12/10/2018 | 11 666,67 | 0,00 | 0,00 | 11 666,67 |
| SAS SELNI à Nevers (58) | 12/10/2018 | 112 197,96 | 0,00 | 0,00 | 112 197,96 |
| SARL TREAJEAN FINANCES à Mâcon (71) | 12/10/2018 | 54 448,01 | 0,00 | 54 448,01 | 0,00 |

| Nature de la provision | Date de constitution de la provision | Montant des provisions constituées au 01/01/N | Montant des provisions de l'exercice (1) | Montant des reprises de l'exercice | Montant des provisions constituées au 31/12/N D = A + B - C |
|---|--------------------------------------|---|--|------------------------------------|--|
| | | A | B | C | |
| SARL CAROLINE DELLA ROCCA à Châlon-sur-Saône (71) | 12/10/2018 | 3 025,00 | 0,00 | 3 025,00 | 0,00 |
| EURL Sébastien RIDET Traiteur à Ouroux-sur-Saône (71) | 12/10/2018 | 16 500,00 | 0,00 | 16 500,00 | 0,00 |
| SAS Garage de la Route Bleue à Pougues-Les-Eaux (58) | 12/10/2018 | 5 383,33 | 0,00 | 0,00 | 5 383,33 |
| SAS BIB Wall Vision à Châlon-sur-Saône (71) | 12/10/2018 | 145 036,84 | 0,00 | 145 036,84 | 0,00 |
| SARL DSB Industrie à Chenove (21) | 12/10/2018 | 186 885,59 | 0,00 | 0,00 | 186 885,59 |
| SAS FAUCHON BAUDOT à Paray le Monial (71) | 13/12/2018 | 0,00 | 163 822,93 | 163 822,93 | 0,00 |
| SARL PROST Odile à Gercy (71) | 13/12/2018 | 0,00 | 16 111,10 | 16 111,10 | 0,00 |
| SASU VECTEO à Le Creusot (71) | 13/12/2018 | 0,00 | 95 000,00 | 0,00 | 95 000,00 |
| SAS PERI BAT à Norges la Ville (21) | 13/12/2018 | 0,00 | 150 065,49 | 0,00 | 150 065,49 |
| SARL Forêts Sciages 71 à Montmelard (71) | 27/06/2019 | 0,00 | 40 396,06 | 0,00 | 40 396,06 |
| SAS COGITOCAN à Champforgeuil (71) | 27/06/2019 | 0,00 | 56 695,88 | 0,00 | 56 695,88 |
| EIRL MARTINS PIRES Maria à Auxerre (89) | 27/06/2019 | 0,00 | 9 968,75 | 0,00 | 9 968,75 |
| SAS Managerdetalents.com à Mâcon (71) | 27/06/2019 | 0,00 | 100 000,00 | 0,00 | 100 000,00 |
| SAS DAMALISK à Ecuisses (71) | 27/06/2019 | 0,00 | 113 499,72 | 0,00 | 113 499,72 |
| SARL Angelino Constructions Fils à Verdun-sur-le-Doubs (71) | 27/06/2019 | 0,00 | 2 812,50 | 0,00 | 2 812,50 |
| Affaire personnelle Gabon Gilles à Le Creusot (71) | 27/06/2019 | 0,00 | 3 000,00 | 0,00 | 3 000,00 |
| Affaire personnelle MONNERET Helena à Montceau-Les-Mines (71) | 27/06/2019 | 0,00 | 8 055,57 | 0,00 | 8 055,57 |
| SAS G. E. Roux Invest à Cuy (89) | 27/06/2019 | 0,00 | 55 132,53 | 0,00 | 55 132,53 |
| SARL MCPI Thuiland à Saints (89) | 27/06/2019 | 0,00 | 14 787,50 | 0,00 | 14 787,50 |
| SARL Laroche Gourmande à Virey-Le-Grand (71) | 11/10/2019 | 0,00 | 10 000,00 | 0,00 | 10 000,00 |
| SAS Socater à Dijon (21) | 11/10/2019 | 0,00 | 53 686,25 | 0,00 | 53 686,25 |
| SAS Société nouvelle Stim à Chalons-sur-Saône (71) | 11/10/2019 | 0,00 | 17 845,66 | 0,00 | 17 845,66 |
| SAS Mont Concept à Mont Saint Sulpice (89) | 11/10/2019 | 0,00 | 19 583,31 | 0,00 | 19 583,31 |
| SARL Ey Faviole à Saint-Eusèbe (71) | 11/10/2019 | 0,00 | 5 835,00 | 0,00 | 5 835,00 |
| SAS David Lange à Varzy (58) | 11/10/2019 | 0,00 | 50 555,66 | 0,00 | 50 555,66 |
| SARL Solyda à Crissey (71) | 11/10/2019 | 0,00 | 9 000,00 | 0,00 | 9 000,00 |
| - des comptes financiers | | 0,00 | 0,00 | 0,00 | 0,00 |
| TOTAL PROVISIONS | | 6 584 493,74 | 995 853,91 | 4 883 994,74 | 2 696 352,91 |

(1) Abondement d'une provision déjà constituée.

(2) Indiquer l'objet de la provision (exemples : provision pour litiges au titre du procès , provisions pour dépréciation des immobilisations de l'équipement).

| | |
|---|-----------|
| IV – ANNEXES | IV |
| ELEMENTS DU BILAN – DETAIL DES OPERATIONS POUR COMPTE DE TIERS | B5 |

CHAPITRE D'OPERATIONS POUR COMPTE DE TIERS (Détail) (1)

| N° opération : 12 | | Intitulé de l'opération : Construction Témis Sciences | | | | Date de la délibération : 03/03/2008 | |
|--|---|--|-------------------|-------------------|---------------------|---|--|
| | Cumul des réalisations avant l'exercice | Sur l'exercice | | | | Cumul des réalisations au 31/12/N | |
| | | Crédits ouverts (BP+DM+RAR N-1) | Réalisations | Restes à réaliser | Crédits sans emploi | | |
| DEPENSES (a) | 28 109 756,61 | 152 800,00 | 0,00 | 0,00 | 152 800,00 | 28 109 756,61 | |
| 902 Investissements pour compte de tiers (2) | 28 109 756,61 | 152 800,00 | 0,00 | 0,00 | 152 800,00 | 28 109 756,61 | |
| 040 Travaux réalisés par le personnel du mandataire (contrepartie 791) | 0,00 | 0,00 | 0,00 | 0,00 | 0,00 | 0,00 | |
| 041 Opérations d'ordre à l'intérieur de la section | 0,00 | 0,00 | 0,00 | 0,00 | 0,00 | 0,00 | |
| Annulations sur dépenses (c) (3) | 0,00 | 0,00 | 0,00 | 0,00 | 0,00 | 0,00 | |
| Dépenses nettes (a – c) | 28 109 756,61 | 152 800,00 | 0,00 | 0,00 | 152 800,00 | 28 109 756,61 | |
| RECETTES (b) | 22 550 304,27 | 0,00 | 470 000,00 | 0,00 | -470 000,00 | 23 020 304,27 | |
| Financement par le mandant et par d'autres tiers (4) | 0,00 | 0,00 | 0,00 | 0,00 | 0,00 | 0,00 | |
| 040 Financement par le mandataire (contrepartie 6742) | 22 550 304,27 | 0,00 | 470 000,00 | 0,00 | -470 000,00 | 23 020 304,27 | |
| 041 Financement par emprunt à la charge du tiers (contrepartie 2763) | 0,00 | 0,00 | 0,00 | 0,00 | 0,00 | 0,00 | |
| Annulations sur recettes (d) (3) | 0,00 | 0,00 | 0,00 | 0,00 | 0,00 | 0,00 | |
| Recettes nettes (b - d) | 22 550 304,27 | 0,00 | 470 000,00 | 0,00 | -470 000,00 | 23 020 304,27 | |

| N° opération : 403 | | Intitulé de l'opération : Aménagement d'un bâtiment à Dijon pour les élèves de Sciences Politiques | | | | Date de la délibération : 23/03/2009 | |
|--|---|---|--------------|-------------------|---------------------|---|--|
| | Cumul des réalisations avant l'exercice | Sur l'exercice | | | | Cumul des réalisations au 31/12/N | |
| | | Crédits ouverts (BP+DM+RAR N-1) | Réalisations | Restes à réaliser | Crédits sans emploi | | |
| DEPENSES (a) | 2 680 886,10 | 0,00 | 0,00 | 0,00 | 0,00 | 2 680 886,10 | |
| 902 Investissements pour compte de tiers (2) | 2 680 886,10 | 0,00 | 0,00 | 0,00 | 0,00 | 2 680 886,10 | |
| 040 Travaux réalisés par le personnel du mandataire (contrepartie 791) | 0,00 | 0,00 | 0,00 | 0,00 | 0,00 | 0,00 | |
| 041 Opérations d'ordre à l'intérieur de la section | 0,00 | 0,00 | 0,00 | 0,00 | 0,00 | 0,00 | |
| Annulations sur dépenses (c) (3) | 0,00 | 0,00 | 0,00 | 0,00 | 0,00 | 0,00 | |
| Dépenses nettes (a – c) | 2 680 886,10 | 0,00 | 0,00 | 0,00 | 0,00 | 2 680 886,10 | |
| RECETTES (b) | 537 299,00 | 0,00 | 0,00 | 0,00 | 0,00 | 537 299,00 | |
| Financement par le mandant et par d'autres tiers (4) | 0,00 | 0,00 | 0,00 | 0,00 | 0,00 | 0,00 | |

| N° opération : 403 | | Intitulé de l'opération : Aménagement d'un bâtiment à Dijon pour les élèves de Sciences Politiques | | | | Date de la délibération : 23/03/2009 | |
|---|---|--|--------------|-------------------|---------------------|--------------------------------------|--|
| | Cumul des réalisations avant l'exercice | Sur l'exercice | | | | Cumul des réalisations au 31/12/N | |
| | | Crédits ouverts (BP+DM+RAR N-1) | Réalisations | Restes à réaliser | Crédits sans emploi | | |
| 040 Financement par le mandataire (contrepartie 6742) | 537 299,00 | 0,00 | 0,00 | 0,00 | 0,00 | 537 299,00 | |
| 041 Financement par emprunt à la charge du tiers (contrepartie 2763) | 0,00 | 0,00 | 0,00 | 0,00 | 0,00 | 0,00 | |
| Annulations sur recettes (d) (3) | 0,00 | 0,00 | 0,00 | 0,00 | 0,00 | 0,00 | |
| Recettes nettes (b - d) | 537 299,00 | 0,00 | 0,00 | 0,00 | 0,00 | 537 299,00 | |

| N° opération : 404 | | Intitulé de l'opération : Construction du restaurant de l'ENSAM de Cluny | | | | Date de la délibération : 20/02/2004 | |
|---|---|--|--------------|-------------------|---------------------|--------------------------------------|--|
| | Cumul des réalisations avant l'exercice | Sur l'exercice | | | | Cumul des réalisations au 31/12/N | |
| | | Crédits ouverts (BP+DM+RAR N-1) | Réalisations | Restes à réaliser | Crédits sans emploi | | |
| DEPENSES (a) | 4 296 759,73 | 0,00 | 0,00 | 0,00 | 0,00 | 4 296 759,73 | |
| 902 Investissements pour compte de tiers (2) | 4 296 759,73 | 0,00 | 0,00 | 0,00 | 0,00 | 4 296 759,73 | |
| 040 Travaux réalisés par le personnel du mandataire (contrepartie 791) | 0,00 | 0,00 | 0,00 | 0,00 | 0,00 | 0,00 | |
| 041 Opérations d'ordre à l'intérieur de la section | 0,00 | 0,00 | 0,00 | 0,00 | 0,00 | 0,00 | |
| Annulations sur dépenses (c) (3) | 0,00 | 0,00 | 0,00 | 0,00 | 0,00 | 0,00 | |
| Dépenses nettes (a - c) | 4 296 759,73 | 0,00 | 0,00 | 0,00 | 0,00 | 4 296 759,73 | |
| RECETTES (b) | 1 308 792,17 | 0,00 | 0,00 | 0,00 | 0,00 | 1 308 792,17 | |
| Financement par le mandant et par d'autres tiers (4) | 0,00 | 0,00 | 0,00 | 0,00 | 0,00 | 0,00 | |
| 040 Financement par le mandataire (contrepartie 6742) | 1 308 792,17 | 0,00 | 0,00 | 0,00 | 0,00 | 1 308 792,17 | |
| 041 Financement par emprunt à la charge du tiers (contrepartie 2763) | 0,00 | 0,00 | 0,00 | 0,00 | 0,00 | 0,00 | |
| Annulations sur recettes (d) (3) | 0,00 | 0,00 | 0,00 | 0,00 | 0,00 | 0,00 | |
| Recettes nettes (b - d) | 1 308 792,17 | 0,00 | 0,00 | 0,00 | 0,00 | 1 308 792,17 | |

| N° opération : 606 | | Intitulé de l'opération : Construction du bâtiment Energie de l'Eco-campus Nord Franche-Comté-1ère tranche | | | | Date de la délibération : 29/03/2019 | |
|---|---|--|-----------------|-------------------|---------------------|--------------------------------------|--|
| | Cumul des réalisations avant l'exercice | Sur l'exercice | | | | Cumul des réalisations au 31/12/N | |
| | | Crédits ouverts (BP+DM+RAR N-1) | Réalisations | Restes à réaliser | Crédits sans emploi | | |
| DEPENSES (a) | 0,00 | 7 140,00 | 7 140,00 | 0,00 | 0,00 | 7 140,00 | |
| 902 Investissements pour compte de tiers (2) | 0,00 | 7 140,00 | 7 140,00 | 0,00 | 0,00 | 7 140,00 | |
| 040 Travaux réalisés par le personnel du mandataire (contrepartie 791) | 0,00 | 0,00 | 0,00 | 0,00 | 0,00 | 0,00 | |
| 041 Opérations d'ordre à l'intérieur de la section | 0,00 | 0,00 | 0,00 | 0,00 | 0,00 | 0,00 | |

| N° opération : 606 | Intitulé de l'opération : Construction du bâtiment Energie de l'Eco-campus Nord Franche-Comté-1ère tranche | | | | Date de la délibération : 29/03/2019 | |
|--|--|---------------------------------|-------------------|-------------------|--------------------------------------|-----------------------------------|
| | Cumul des réalisations avant l'exercice | Sur l'exercice | | | | Cumul des réalisations au 31/12/N |
| | | Crédits ouverts (BP+DM+RAR N-1) | Réalisations | Restes à réaliser | Crédits sans emploi | |
| Annulations sur dépenses (c) (3) | 0,00 | 0,00 | 0,00 | 0,00 | 0,00 | 0,00 |
| Dépenses nettes (a – c) | 0,00 | 7 140,00 | 7 140,00 | 0,00 | 0,00 | 7 140,00 |
| RECETTES (b) | 0,00 | 670 000,00 | 670 000,00 | 0,00 | 0,00 | 670 000,00 |
| Financement par le mandant et par d'autres tiers (4) | 0,00 | 0,00 | 0,00 | 0,00 | 0,00 | 0,00 |
| 040 <i>Financement par le mandataire (contrepartie 6742)</i> | 0,00 | 670 000,00 | 670 000,00 | 0,00 | 0,00 | 670 000,00 |
| 041 <i>Financement par emprunt à la charge du tiers (contrepartie 2763)</i> | 0,00 | 0,00 | 0,00 | 0,00 | 0,00 | 0,00 |
| Annulations sur recettes (d) (3) | 0,00 | 0,00 | 0,00 | 0,00 | 0,00 | 0,00 |
| Recettes nettes (b - d) | 0,00 | 670 000,00 | 670 000,00 | 0,00 | 0,00 | 670 000,00 |

(1) Ouvrir un cadre par opération pour compte de tiers.

(2) Inscrire le chapitre et la nature des travaux.

(3) Le chapitre 45 doit être détaillé conformément au plan de comptes, tant en dépenses qu'en recettes.

(4) Indiquer le chapitre.

| | |
|---|-----------|
| IV – ANNEXES | IV |
| ELEMENTS DU BILAN – ETAT DES PRETS | B6 |

Prêts (compte 274)

| Bénéficiaires | Date de la délibération | Encours restant dû au 31/12/N | Montant de l'annuité recouvré | | ICNE de l'exercice |
|--------------------------------------|-------------------------|-------------------------------|-------------------------------|------------------|--------------------|
| | | | Capital | Intérêts | |
| - assortis d'intérêts (total) | | 3 362 115,32 | 2 386 958,71 | 48 499,42 | 11 986,79 |
| SARL A2CJ | 20/02/2012 | 33 974,41 | 22 077,53 | 980,07 | 106,41 |
| SARL ABLA SP | 22/02/2010 | 21 153,69 | 27 901,04 | 478,88 | 32,79 |
| SAS ADVENTYS | 24/06/2013 | 30 294,27 | 20 055,43 | 239,89 | 40,05 |
| 15345-96; 2593-12 | 25/06/2012 | 0,00 | 31 008,14 | 324,34 | 0,00 |
| SAS LES AGREGATS DU CENTRE | 13/11/2015 | 22 288,41 | 22 250,50 | 61,54 | 2,63 |
| SARL AGRI CONSULT | 26/11/2012 | 10 201,31 | 20 266,87 | 203,65 | 6,31 |
| SAS ALLIANCETEC | 27/06/2011 | 30 072,18 | 29 557,46 | 840,54 | 79,48 |
| SA AMG | 23/11/2009 | 45 000,00 | 14 000,00 | 690,08 | 585,33 |
| 12901-02 ; 655-05 | 17/11/2005 | 0,00 | 12 842,16 | 349,54 | 0,00 |
| 2512-02; 2578-12 | 16/04/2012 | 0,00 | 13 316,03 | 138,10 | 0,00 |
| ARCOM BFC SAS | 18/05/2015 | 8 374,04 | 11 139,95 | 39,89 | 1,51 |
| SAS LES ATELIERS GAUTHIER | 09/09/2013 | 80 223,21 | 0,00 | 0,00 | 10,75 |
| SARL AVS | 14/03/2011 | 53 000,00 | 12 000,00 | 608,96 | 113,62 |
| 12636-03 ; 2543-12 | 14/11/2011 | 0,00 | 1 573,86 | 8,17 | 0,00 |
| SARL BAUDOIN THILLIEN | 14/11/2011 | 24 270,25 | 15 771,59 | 700,13 | 117,48 |
| 2143-10 | 22/02/2010 | 0,00 | 3 716,91 | 17,29 | 0,00 |
| SARL BEAUVOIS FRERES | 09/09/2013 | 20 224,39 | 20 111,62 | 183,70 | 7,86 |
| 2165-10 | 22/02/2010 | 0,00 | 13 360,19 | 82,93 | 0,00 |
| SAS BELOVIA | 24/11/2014 | 61 081,04 | 14 206,83 | 307,85 | 41,06 |
| SAS BIOSYLVA | 14/11/2011 | 41 652,40 | 40 809,23 | 1 378,09 | 130,45 |
| BOURGOGNE SERVICE ELECTRONIQUE | 26/11/2012 | 15 284,93 | 20 221,88 | 248,64 | 32,12 |
| CALIDER INDUSTRIE SAS | 26/11/2012 | 7 659,44 | 30 467,97 | 237,83 | 4,73 |
| SARL CLOS ET MILLESIME | 29/11/2010 | 0,00 | 23 096,16 | 143,40 | 0,00 |
| SARL CLOS ET MILLESIME | 12/01/2015 | 100 424,82 | 39 931,62 | 426,34 | 80,62 |
| 2169-10 | 22/02/2010 | 0,00 | 38 727,40 | 0,00 | 0,00 |
| SARL A LA COTE SAINT JACQUES | 12/01/2015 | 50 212,35 | 19 965,84 | 213,16 | 40,31 |
| 2580-12; 2655-13 | 16/04/2012 | 0,00 | 37 493,84 | 0,00 | 0,00 |
| 2580-12; 2655-13 | 24/06/2013 | 0,00 | 75 705,38 | 0,00 | 0,00 |
| 697-06; 2631-13 | 26/11/2012 | 0,00 | 50 555,66 | 0,00 | 0,00 |
| 2190-10 | 12/07/2010 | 0,00 | 29 643,52 | 230,08 | 0,00 |
| 2190-10 | 25/06/2012 | 0,00 | 31 008,14 | 324,33 | 0,00 |
| SARL D'EUROPE ET D'ANGLETERRE | 22/10/2012 | 5 125,44 | 20 368,18 | 187,66 | 3,76 |
| SA DEVOTIS | 24/11/2008 | 66 000,00 | 22 500,00 | 2 300,68 | 1 337,80 |

REGION BOURGOGNE-FRANCHE-COMTE - Budget principal - CA - 2019

| Bénéficiaires | Date de la délibération | Encours restant dû au 31/12/N | Montant de l'annuité recouvré | | ICNE de l'exercice |
|--------------------------------|-------------------------|-------------------------------|-------------------------------|----------|--------------------|
| | | | Capital | Intérêts | |
| SARL EDITION COMM. ET SERVICES | 29/06/2015 | 50 137,41 | 19 977,95 | 137,77 | 26,05 |
| SARL EMIG EQUIPEMENTS | 02/05/2011 | 5 650,56 | 7 421,34 | 178,18 | 23,08 |
| SARL EMIG INDUSTRIES | 02/05/2011 | 5 650,56 | 7 421,34 | 178,18 | 23,08 |
| 2181-10 | 22/02/2010 | 0,00 | 29 643,52 | 230,08 | 0,00 |
| SAS ESPACE COUVERTURE | 24/06/2013 | 17 684,01 | 14 058,45 | 148,27 | 15,13 |
| SARL EVAMET | 07/07/2006 | 11 763,70 | 23 337,90 | 284,78 | 1,76 |
| SARL EVAMET | 28/09/2009 | 9 104,45 | 17 969,35 | 360,37 | 24,62 |
| SARL FAST RING | 26/11/2012 | 1 531,91 | 6 093,59 | 47,57 | 3,19 |
| 2559-12 | 20/02/2012 | 0,00 | 10 470,87 | 81,39 | 0,00 |
| SAS FESTINS DE BOURGOGNE | 25/06/2012 | 35 951,65 | 20 077,92 | 810,40 | 141,76 |
| 2196-10 | 20/09/2010 | 0,00 | 10 375,26 | 80,50 | 0,00 |
| SARL G.C.H. | 19/10/2009 | 168 000,00 | 14 000,00 | 747,86 | 291,13 |
| 34-05 | 28/01/2005 | 0,00 | 54 075,59 | 1 056,94 | 0,00 |
| SAS GENLIS METAL | 19/10/2015 | 44 576,68 | 44 501,04 | 123,08 | 5,26 |
| SAS ENTREPRISE GIRARD | 14/06/2010 | 0,00 | 73 426,28 | 227,62 | 0,00 |
| GP SAS | 25/06/2012 | 10 379,10 | 20 500,57 | 387,75 | 26,48 |
| SARL GRAPH 2000 | 27/06/2011 | 132 000,00 | 7 500,00 | 544,36 | 1 061,50 |
| SARL PASCAL GRESSARD | 13/05/2016 | 17 502,46 | 9 999,98 | 2,38 | 0,27 |
| SARL HISLER DIJON | 26/11/2012 | 15 301,84 | 30 400,33 | 305,47 | 9,46 |
| SASU GALVANISATION DE BGNE | 28/09/2009 | 15 120,08 | 29 842,60 | 598,48 | 3,72 |
| SARL HOLDING JEROME PUGET | 10/05/2010 | 5 947,07 | 11 784,22 | 165,22 | 17,42 |
| 24-05 ; 1999-09;2668-14 | 21/10/2013 | 0,00 | 12 622,70 | 26,58 | 0,00 |
| SARL HOTEL LE FRANCE | 24/06/2013 | 20 224,39 | 20 111,62 | 183,70 | 17,30 |
| 2167-10 | 10/05/2010 | 0,00 | 18 036,36 | 111,84 | 0,00 |
| SARL HTA | 24/01/2011 | 8 991,81 | 17 784,38 | 299,90 | 31,63 |
| SAS JOLY LOCATION | 18/05/2015 | 10 048,87 | 13 367,94 | 47,86 | 3,99 |
| 698-06; 2682-14 | 12/05/2014 | 0,00 | 15 159,34 | 50,22 | 0,00 |
| SARL KER BABAS | 23/10/2006 | 83 457,07 | 843,01 | 117,11 | 91,09 |
| SAS KIWI CUBE | 24/11/2014 | 68 192,27 | 14 175,63 | 339,05 | 70,84 |
| SAS LA CARBONERIE | 14/12/2009 | 56 751,48 | 5 163,96 | 0,00 | 0,00 |
| 2579-12 | 16/04/2012 | 0,00 | 3 916,53 | 40,56 | 0,00 |
| 2170-10 | 10/05/2010 | 0,00 | 7 069,70 | 43,96 | 0,00 |
| SARL LC DEVELOPEMENT | 29/11/2010 | 2 233,60 | 8 865,56 | 96,52 | 1,92 |
| SA ETABLISSEMENT LERESCHE | 17/03/2014 | 67 096,65 | 8 946,22 | 154,90 | 10,33 |
| SAS LOUMI LIVRES | 09/09/2011 | 5 662,46 | 3 679,57 | 163,35 | 27,41 |
| SA MANZINI | 13/01/2014 | 30 278,61 | 20 052,46 | 226,94 | 11,14 |
| 102508-02 | | 0,00 | 641,81 | 2,71 | 0,00 |
| SAS MATREX | 13/11/2015 | 150 159,21 | 39 881,10 | 297,66 | 60,27 |
| SARL MAVIPAL | 02/05/2011 | 10 171,10 | 13 358,41 | 320,71 | 41,55 |

REGION BOURGOGNE-FRANCHE-COMTE - Budget principal - CA - 2019

| Bénéficiaires | Date de la délibération | Encours restant dû au 31/12/N | Montant de l'annuité recouvré | | ICNE de l'exercice |
|--------------------------------|-------------------------|-------------------------------|-------------------------------|----------|--------------------|
| | | | Capital | Intérêts | |
| SAS MCR NOVABRESSE | 14/09/2015 | 22 288,41 | 22 250,50 | 61,54 | 2,63 |
| 2568-12 | 17/10/2011 | 0,00 | 15 699,39 | 120,87 | 0,00 |
| MONNET SAS | 14/01/2013 | 10 148,97 | 20 197,95 | 150,37 | 4,65 |
| MYRAL SARL | 17/03/2014 | 30 278,61 | 20 052,46 | 226,94 | 11,14 |
| SAS NEXTIS | 24/06/2013 | 20 224,39 | 20 111,62 | 183,70 | 26,74 |
| SASU NOVOLYSE | 13/11/2015 | 75 159,42 | 49 999,90 | 180,90 | 8,87 |
| SAS NVH MEDICINAL | 25/11/2013 | 35 318,65 | 20 027,40 | 267,92 | 30,22 |
| SAS NVH MEDICINAL | 19/10/2015 | 80 203,97 | 39 999,90 | 178,86 | 9,47 |
| SAS NVH MEDICINAL | 14/11/2011 | 33 685,89 | 21 977,62 | 820,90 | 40,47 |
| SAS NVH MEDICINAL | 25/11/2013 | 15 147,20 | 10 027,70 | 119,94 | 5,89 |
| SASU OXYMETAL BG | 23/11/2009 | 57 000,00 | 18 000,00 | 426,95 | 315,47 |
| SARL PARISSÉ | 29/06/2015 | 22 307,81 | 22 258,84 | 79,68 | 7,50 |
| SARL PAUL/THIERRY FAUCHON | 10/02/2006 | 10 675,75 | 3 113,76 | 43,31 | 10,05 |
| SARL MENUISERIE BOIS PELLETIER | 26/11/2012 | 7 101,32 | 4 008,59 | 85,53 | 4,39 |
| 2575-12 | 14/11/2011 | 0,00 | 9 395,70 | 96,45 | 0,00 |
| SARL PONGE PERE & FILS | 25/06/2012 | 10 379,10 | 20 500,57 | 387,75 | 12,04 |
| HOSTELLERIE LE POTIN GOURMAND | 20/02/2012 | 25 975,97 | 15 266,80 | 774,99 | 126,96 |
| PR FINANCES | 03/12/2007 | 142 258,43 | 13 861,21 | 6 974,87 | 273,85 |
| 2145-10 | 22/02/2010 | 0,00 | 3 716,91 | 17,29 | 0,00 |
| SAS PUGET PRODUCTION MECANIQUE | 25/11/2013 | 21 759,67 | 14 405,21 | 172,31 | 8,46 |
| SARL REBOULET LOISY | 03/12/2007 | 8 416,26 | 1 402,71 | 32,54 | 10,58 |
| 2589-12 | 25/06/2012 | 0,00 | 10 875,35 | 90,93 | 0,00 |
| SARL RFC HOLDING | 27/06/2011 | 22 553,99 | 22 168,13 | 630,39 | 27,10 |
| SARL ROUSSEAU PERE ET FILS | 25/06/2012 | 10 379,10 | 20 500,57 | 387,75 | 12,04 |
| SAS HOLDING SAPHOLDE | 24/01/2011 | 58 351,18 | 18 878,99 | 1 045,57 | 132,83 |
| 2569-12 | 20/02/2012 | 0,00 | 23 498,96 | 243,61 | 0,00 |
| SCIC HABITAT BOURGOGNE | | 149 846,14 | 22 491,10 | 5 170,12 | 4 258,12 |
| SCIÉRIES REUNIES CHALONNAIS | 18/05/2015 | 22 323,47 | 22 265,45 | 94,23 | 13,70 |
| SAS SEB | 26/11/2012 | 15 301,84 | 30 400,33 | 305,47 | 9,46 |
| SARL SFP BONNEFOY | 16/03/2015 | 33 334,66 | 1 754,46 | 11,20 | 12,41 |
| LE SIGNE DE L'ENVIRONNEMENT | 17/03/2014 | 20 158,98 | 9 999,74 | 139,98 | 7,42 |
| SILFAX GROUP | 12/05/2006 | 21 480,13 | 21 480,14 | 2 257,65 | 984,59 |
| 2184-10 | 12/07/2010 | 0,00 | 14 821,76 | 115,04 | 0,00 |
| SAS SOGEDI | 20/09/2010 | 7 445,33 | 29 551,90 | 321,70 | 6,41 |
| 2626-13 | 22/10/2012 | 0,00 | 12 746,80 | 0,00 | 0,00 |
| SAS SUNTEC INDUSTRIES FRANCE | 27/06/2011 | 62 193,81 | 3 455,21 | 75,15 | 0,00 |
| SAS SUNTEC INDUSTRIES FRANCE | 19/10/2015 | 180 000,00 | 10 000,00 | 40,38 | 6,56 |
| SAS SUNTEC INDUSTRIES FRANCE | 19/10/2015 | 170 678,70 | 9 482,15 | 0,00 | 0,00 |
| 2526-11 | 29/11/2010 | 0,00 | 51 636,54 | 642,26 | 0,00 |

REGION BOURGOGNE-FRANCHE-COMTE - Budget principal - CA - 2019

| Bénéficiaires | Date de la délibération | Encours restant dû au 31/12/N | Montant de l'annuité recouvré | | ICNE de l'exercice |
|--|-------------------------|-------------------------------|-------------------------------|----------|--------------------|
| | | | Capital | Intérêts | |
| 2179-10 | 14/06/2010 | 0,00 | 16 700,25 | 103,65 | 0,00 |
| SAS TECHNI METAL MAINTENANCE | 06/05/2013 | 12 361,38 | 12 280,20 | 132,28 | 19,27 |
| 2562-12 | 20/02/2012 | 0,00 | 14 135,76 | 109,78 | 0,00 |
| 2581-12 | 16/04/2012 | 0,00 | 15 665,93 | 162,46 | 0,00 |
| SAS TEXISENSE | 19/10/2015 | 33 432,55 | 33 375,78 | 92,30 | 3,95 |
| SA TRAP'S | 03/12/2007 | 26 974,80 | 12 546,42 | 961,76 | 575,05 |
| SARL TREE | 10/05/2010 | 14 821,76 | 3 676,85 | 229,40 | 33,19 |
| SAS UBI TRANSPORTS | 21/10/2013 | 25 262,85 | 20 083,51 | 211,81 | 9,83 |
| SARL UBM | 11/03/2013 | 26 705,29 | 17 657,36 | 249,16 | 26,93 |
| 2599-12 | 25/06/2012 | 0,00 | 31 008,14 | 324,34 | 0,00 |
| IMPRIMERIE VIDONNE | | 1 224,99 | 0,00 | 161,70 | 97,47 |
| LIBRAIRIE VOILLOT | 11/03/2013 | 10 132,30 | 10 065,73 | 108,43 | 15,79 |
| SAS WEBDRONE | 25/11/2013 | 22 736,67 | 18 075,13 | 190,63 | 8,84 |
| 1073-07 | 15/01/2007 | 0,00 | 7 200,00 | 1 320,70 | 0,00 |
| - non assortis d'intérêts (total) | | 6 956 279,69 | 3 710 526,66 | | |
| SAS AGIMenuiserie | 27/01/2017 | 70 000,00 | 20 000,00 | | |
| ALTAGILE | 30/09/2016 | 90 000,00 | 30 000,00 | | |
| AMME SARL | 25/11/2016 | 17 506,80 | 5 835,60 | | |
| AMME SARL | 30/09/2016 | 30 000,03 | 13 333,32 | | |
| AMS INDUSTRIE | 13/11/2015 | 35 147,00 | 14 058,80 | | |
| 344-01; 2642-13 | 26/11/2012 | 0,00 | 23 380,00 | | |
| SARL ANTHALYS | 20/10/2014 | 60 000,00 | 40 000,00 | | |
| ARBEO | 07/04/2017 | 188 888,89 | 0,00 | | |
| ARCOM BFC SAS | 30/09/2016 | 13 092,00 | 4 364,00 | | |
| SOCIETE D'ARTS GRAPHIQUES | 25/11/2017 | 122 222,23 | 44 444,44 | | |
| ATELIER DU FRUIT | 25/11/2016 | 91 666,69 | 33 333,32 | | |
| LES ATELIERS COMPLEMENTAIRES | 07/04/2017 | 15 540,00 | 4 440,00 | | |
| SARL AUPOIL ET CIE | 20/10/2014 | 60 000,00 | 40 000,00 | | |
| SARL BAUDOIN THILLIEN | | 0,00 | 33 333,30 | | |
| SARL BAUDOT HENRY ET FILS | 13/11/2015 | 48 000,00 | 32 000,00 | | |
| SARL BAUDOT HENRY ET FILS | 01/07/2016 | 20 000,00 | 10 000,00 | | |
| BELL SARL | 08/09/2014 | 40 000,00 | 40 000,00 | | |
| SAS BEOPLAST | 13/05/2016 | 45 855,00 | 18 342,00 | | |
| SAS BERTRAND JEAN-MICHEL & CIE | 01/07/2016 | 49 999,96 | 22 222,24 | | |
| SAS BIOMANEO | 30/09/2016 | 65 000,00 | 20 000,00 | | |
| SAS BIOSYLVA | 19/10/2015 | 140 000,00 | 40 000,00 | | |
| 2539-11 | 17/10/2011 | 0,00 | 825,00 | | |
| SARL BRASSERIE DE VEZELAY | 14/11/2011 | 25 000,00 | 20 000,00 | | |
| SCOP CHEVILLON IMPRIMEUR | 24/11/2014 | 60 000,00 | 40 000,00 | | |

REGION BOURGOGNE-FRANCHE-COMTE - Budget principal - CA - 2019

| Bénéficiaires | Date de la délibération | Encours restant dû au 31/12/N | Montant de l'annuité recouvré | | ICNE de l'exercice |
|-----------------------------|-------------------------|-------------------------------|-------------------------------|----------|--------------------|
| | | | Capital | Intérêts | |
| SARL CHOCOLAT DUFOUX | 19/10/2015 | 45 604,00 | 11 401,00 | | |
| SAS COHESIVES | 13/11/2015 | 140 000,00 | 40 000,00 | | |
| CRM INDUSTRIE | 27/01/2017 | 41 400,00 | 13 800,00 | | |
| SAS CUBIK HOME | 25/06/2012 | 8 000,00 | 16 000,00 | | |
| SAS DECOMETAL EQUIPEMENT | 13/11/2015 | 80 000,00 | 40 000,00 | | |
| 2588-12 | 25/06/2012 | 0,00 | 15 000,00 | | |
| EFOM SAS | 31/03/2008 | 19 811,46 | 3 299,30 | | |
| ESPRIT BOIS 21 | 25/11/2016 | 27 777,76 | 11 111,12 | | |
| SAS EXERGIA | 12/12/2011 | 4 500,00 | 6 000,00 | | |
| SARL FG INDUSTRIES | 17/03/2014 | 19 600,00 | 9 800,00 | | |
| SARL FG INDUSTRIES | 01/07/2016 | 14 148,00 | 4 716,00 | | |
| FL POWER | 19/10/2015 | 40 000,00 | 10 000,00 | | |
| FRANCE EQUIPEMENT | 07/04/2017 | 111 111,12 | 44 444,44 | | |
| GEMECOD | 25/11/2016 | 75 000,00 | 20 000,00 | | |
| GEOCHANVRE | 07/04/2017 | 122 222,23 | 44 444,44 | | |
| SAS GLIAL TECHNOLOGY | 16/03/2015 | 45 000,00 | 10 000,00 | | |
| GP SAS | 27/06/2011 | 10 000,00 | 20 000,00 | | |
| SARL GRAVIER AFFUTAGE | 18/05/2015 | 30 150,00 | 20 100,00 | | |
| FOCAL EBENISTERIE BOURGOGNE | 26/11/2012 | 46 530,00 | 31 020,00 | | |
| SAS HORIZON TELECOM | 20/10/2014 | 28 800,00 | 9 600,00 | | |
| 2566-12 | 20/02/2012 | 0,00 | 3 000,00 | | |
| SAS ID NUMERIC | 25/11/2016 | 41 400,00 | 13 800,00 | | |
| J.P.J SARL | 01/07/2016 | 57 777,80 | 28 888,88 | | |
| SAS KINETI TECHNOLOGIES | 25/11/2013 | 0,00 | 12 500,00 | | |
| SAS KINETI TECHNOLOGIES | 30/09/2016 | 120 000,00 | 40 000,00 | | |
| SARL LASER FUSION | 30/06/2014 | 80 000,00 | 40 000,00 | | |
| SASU LES BOIS PROFILES | 13/11/2015 | 19 248,00 | 9 624,00 | | |
| SASU LES BOIS PROFILES | 25/11/2016 | 104 940,00 | 34 980,00 | | |
| 2742-16 | 01/07/2016 | 0,00 | 75 000,00 | | |
| SAS MATHIAUT PRODUCTION | 12/05/2014 | 18 750,00 | 12 500,00 | | |
| SARL MAVIPAL | 25/11/2016 | 62 222,20 | 31 111,12 | | |
| SARL MAVIPAL | 25/11/2016 | 27 612,92 | 6 903,24 | | |
| SARL MECA MODELE 71 | 30/06/2014 | 38 572,00 | 38 572,00 | | |
| MECA PRECIS | 25/11/2016 | 42 180,00 | 14 060,00 | | |
| SARL MECA SERVICES | 25/11/2016 | 65 000,02 | 28 888,88 | | |
| SAS MEDIAGROUP | 24/11/2014 | 38 760,00 | 19 380,00 | | |
| SAS MEDIAGROUP | 30/09/2016 | 88 888,90 | 44 444,44 | | |
| SARL MG GRANULES | 25/11/2013 | 20 000,00 | 40 000,00 | | |
| MICROPOLYMERS | 27/01/2017 | 27 650,00 | 7 900,00 | | |

REGION BOURGOGNE-FRANCHE-COMTE - Budget principal - CA - 2019

| Bénéficiaires | Date de la délibération | Encours restant dû au 31/12/N | Montant de l'annuité recouvré | | ICNE de l'exercice |
|--------------------------------|-------------------------|-------------------------------|-------------------------------|----------|--------------------|
| | | | Capital | Intérêts | |
| SAS MOULINS DE VINCELOTES | 13/11/2015 | 29 480,00 | 14 740,00 | | |
| SARL MYRAL | 17/03/2014 | 40 000,00 | 40 000,00 | | |
| NAUTICONCEPT | 25/11/2016 | 35 000,00 | 10 000,00 | | |
| SARL NECTARS BOURGOGNE | 19/10/2015 | 61 080,00 | 30 540,00 | | |
| SAS NEVINOX | 13/11/2015 | 16 423,00 | 6 569,20 | | |
| SAS NEXSON GROUP | 08/09/2014 | 12 000,00 | 12 000,00 | | |
| SAS NEXTIS | 20/10/2014 | 30 150,00 | 10 050,00 | | |
| NEYRAT AUTUN FRANCE | 07/04/2017 | 69 444,48 | 27 777,76 | | |
| SARL NOLOT | 13/11/2015 | 31 200,00 | 15 600,00 | | |
| SAS NOPALNUTRA | 13/11/2015 | 0,00 | 90 000,00 | | |
| SASU NOVOLYSE | 13/11/2015 | 8 364,00 | 5 576,00 | | |
| 2544-12 | 14/11/2011 | 0,00 | 2 400,00 | | |
| SAS PARQUETERIE DU BEAU SOLEIL | 24/11/2014 | 80 000,00 | 40 000,00 | | |
| SAS PAZTEC | 13/01/2014 | 21 000,00 | 14 000,00 | | |
| SARL PEIGNOT PERE ET FILS | 01/07/2016 | 16 016,00 | 6 406,40 | | |
| SARL PEIGNOT PERE ET FILS | 30/09/2016 | 25 161,00 | 10 064,40 | | |
| SAS PERNIN ET FILS | 13/11/2015 | 25 800,00 | 12 900,00 | | |
| SAS PORPHYCHEM | 17/03/2014 | 15 000,00 | 10 000,00 | | |
| SAS PRIVTECH ENGINEERING | 18/05/2015 | 19 250,00 | 11 000,00 | | |
| SAS QAPE | 30/09/2016 | 120 000,00 | 40 000,00 | | |
| SARL ROUSSEAU PERE ET FILS | 25/06/2012 | 0,00 | 19 400,00 | | |
| SAS RTECH | 01/07/2016 | 130 000,00 | 40 000,00 | | |
| S.N. SFAR | 27/01/2017 | 111 111,12 | 44 444,44 | | |
| SAS S3DEL | 01/07/2016 | 60 000,00 | 20 000,00 | | |
| 92-05 ; 1871-09; 2625-13 | 20/02/2012 | 0,00 | 12 170,00 | | |
| SAS SETP | 24/11/2014 | 57 200,00 | 28 600,00 | | |
| SAS SETP | 18/05/2015 | 100 140,00 | 33 380,00 | | |
| 799-06 | 24/03/2006 | 0,00 | 22 916,16 | | |
| STORES MENUISERIES SERVICES | 27/01/2017 | 122 222,23 | 44 444,44 | | |
| SARL TB DEVELOPPEMENT DURABLE | 25/11/2016 | 24 999,98 | 11 111,12 | | |
| TUYAUTERIE CHAUDRONNERIE MACON | 14/09/2015 | 32 180,00 | 12 872,00 | | |
| SAS TCM SOLUTIONS | 13/11/2015 | 40 000,00 | 20 000,00 | | |
| SAS TEXISENSE | 27/06/2011 | 0,00 | 15 000,00 | | |
| SARL TPMS | 19/10/2015 | 7 110,00 | 4 740,00 | | |
| SARL TONNELLERIE TREMEAUX | 22/10/2012 | 4 000,00 | 16 000,00 | | |
| SARL UBM | 11/03/2013 | 4 520,00 | 4 520,00 | | |
| SARL UBM | 13/11/2015 | 26 312,00 | 13 156,00 | | |
| URBANLEAF | 25/11/2016 | 75 000,00 | 20 000,00 | | |
| SARL VALMOLD SERVICES | 16/03/2015 | 80 000,00 | 0,00 | | |

REGION BOURGOGNE-FRANCHE-COMTE - Budget principal - CA - 2019

| Bénéficiaires | Date de la délibération | Encours restant dû au 31/12/N | Montant de l'annuité recouvré | | ICNE de l'exercice |
|--|-------------------------|-------------------------------|-------------------------------|----------|--------------------|
| | | | Capital | Intérêts | |
| EURL VIVEXIA | 24/01/2011 | 11 250,00 | 15 000,00 | | |
| WAMCAR | 07/04/2017 | 85 000,00 | 15 000,00 | | |
| YUMAIN | 25/06/2012 | 5 000,00 | 20 000,00 | | |
| YUMAIN | 25/11/2016 | 49 999,96 | 22 222,24 | | |
| Dispositif de prêts aux artisans - Chambre régionale métiers et artisanat de Bourgogne | | 2 224 290,91 | 1 413 725,62 | | |

| | |
|--|-------------|
| IV – ANNEXES | IV |
| ELEMENTS DU BILAN EQUILIBRE DES OPERATIONS FINANCIERES – DEPENSES | B7.1 |

DEPENSES A COUVRIR PAR DES RESSOURCES PROPRES

| Art. (1) | Libellé (1) | Crédits de l'exercice (BP + BS + DM + RAR N-1) | Réalizations |
|--|---|---|-------------------------|
| DEPENSES TOTALES A COUVRIR PAR DES RESSOURCES PROPRES = A + B | | 104 627 848,03 | I 104 104 280,32 |
| 16 Emprunts et dettes assimilées (A) | | 50 500 000,00 | 49 976 432,29 |
| 1631 | Emprunts obligataires | 0,00 | 0,00 |
| 1641 | Emprunts en euros | 50 500 000,00 | 49 976 432,29 |
| 1643 | Emprunts en devises | 0,00 | 0,00 |
| 16441 | Opérat° afférentes à l'emprunt | 0,00 | 0,00 |
| 1671 | Avances consolidées du Trésor | 0,00 | 0,00 |
| 1672 | Emprunts sur comptes spéciaux du Trésor | 0,00 | 0,00 |
| 1678 | Autres emprunts et dettes | 0,00 | 0,00 |
| 1681 | Autres emprunts | 0,00 | 0,00 |
| 1682 | Bons à moyen terme négociables | 0,00 | 0,00 |
| 1687 | Autres dettes | 0,00 | 0,00 |
| Dépenses et transferts à déduire des ressources propres (B) | | 54 127 848,03 | 54 127 848,03 |
| 10... | <i>Reprise de dotations, fonds divers et réserves</i> | | |
| 10... | Reversement de dotations, fonds divers et réserves | | |
| 139 | <i>Subv. invest. transférées cpte résultat</i> | 54 127 848,03 | 54 127 848,03 |

| | Op. de l'exercice I | Restes à réaliser en dépenses au 31/12 | Solde d'exécution D001 de l'exercice précédent (N-1) | TOTAL II |
|--|------------------------|---|--|-----------------------|
| Dépenses à couvrir par des ressources propres | 104 104 280,32 | 0,00 | 196 887 146,67 | 300 991 426,99 |

(1) Détailler les chapitres budgétaires par article conformément au plan de comptes.

| | |
|--|-------------|
| IV – ANNEXES | IV |
| ELEMENTS DU BILAN EQUILIBRE DES OPERATIONS FINANCIERES – RECETTES | B7.2 |

RESSOURCES PROPRES

| Art. (1) | Libellé (1) | Crédits de l'exercice (BP + BS + DM + RAR N-1) | Réalizations |
|---|--|---|---------------------------|
| RECETTES (RESSOURCES PROPRES) = a + b | | 441 197 931,04 | III 268 913 685,91 |
| Ressources propres externes de l'année (a) | | 24 698 750,00 | 25 244 369,39 |
| 10222 | FCTVA | 18 200 000,00 | 18 544 414,00 |
| 10228 | Autres fonds | 0,00 | 0,00 |
| 138 | Autres subvent° invest. non transf. | 68 750,00 | 64 350,00 |
| 26... | Participations et créances rattachées | | |
| 27... | Autres immobilisations financières | | |
| 2745 | Avances remboursables | 1 130 000,00 | 1 482 335,27 |
| 2748 | Autres prêts | 5 300 000,00 | 5 153 270,12 |
| Ressources propres internes de l'année (b) | | 416 499 181,04 | 243 669 316,52 |
| 169 | Primes de remboursement obligations | 0,00 | 0,00 |
| 26... | Participations et créances rattachées | | |
| 261 | Titres de participation | 0,00 | 340 752,00 |
| 27... | Autres immobilisations financières | | |
| 28... | Amortissement des immobilisations | | |
| 28031 | Frais d'études | 716 304,00 | 716 304,00 |
| 2804111 | Subv. Etat : Bien mobilier, matériel | 2 936 673,39 | 2 936 673,39 |
| 2804112 | Subv. Etat : Bâtiments, installations | 8 094 235,14 | 8 094 235,14 |
| 2804113 | Subv. Etat : Projet infrastructure | 1 898 537,00 | 1 898 537,00 |
| 2804114 | Voiries | 253 382,00 | 253 382,00 |
| 2804121 | Subv. Régions : Bien mobilier, matériel | 452 938,00 | 452 938,00 |
| 2804122 | Subv. Régions : Bâtiments, installations | 1 130,00 | 1 130,00 |
| 2804123 | Subv. Régions : Projet infrastructure | 64 164,00 | 64 164,00 |
| 2804131 | Subv. Dpt : Bien mobilier, matériel | 85 714,85 | 85 714,85 |
| 2804132 | Subv. Dpt : Bâtiments, installations | 5 359 743,08 | 5 359 743,08 |
| 2804133 | Subv. Dpt : Projet infrastructure | 610 316,00 | 610 316,00 |
| 2804141 | Subv. Cne : Bien mobilier, matériel | 1 553 319,34 | 1 553 319,34 |
| 2804142 | Subv. Cne : Bâtiments, installations | 32 745 973,29 | 32 745 973,29 |
| 2804143 | Subv. Cne : Projet infrastructure | 121 622,00 | 121 622,00 |
| 2804151 | Subv. Grpt : Bien mobilier, matériel | 1 023 390,98 | 1 023 390,98 |
| 2804152 | Subv. Grpt : Bâtiments, installations | 2 897 197,38 | 2 897 197,38 |
| 2804153 | Subv. Grpt : Projet infrastructure | 384 162,00 | 384 162,00 |
| 2804161 | Subv. SPIC : Bien mobilier, matériel | 28 675,00 | 28 675,00 |
| 2804162 | Subv. SPIC : Bâtiments, installations | 47 015,00 | 47 015,00 |
| 28041711 | Subv. SNCF : Bien mobilier, matériel | 16 521 687,78 | 16 521 687,78 |
| 28041712 | Subv. SNCF : Bâtiments, installations | 241 326,00 | 241 326,00 |
| 28041713 | Subv. SNCF : Projet infrastructure | 15 255 351,00 | 15 255 351,00 |
| 28041721 | Subv. RFF : Bien mobilier, matériel | 646 943,50 | 646 943,50 |
| 28041722 | Subv. RFF : Bâtiments, installations | 145 273,00 | 145 273,00 |
| 28041723 | Subv. RFF : Projet infrastructure | 12 395 849,00 | 12 395 849,00 |
| 2804181 | Autres org pub - Biens mob, mat, études | 11 020 453,75 | 11 020 453,75 |
| 2804182 | Autres org pub - Bâtiments et installat° | 14 872 793,21 | 14 872 793,21 |
| 2804183 | Autres org pub-Proj infrastruct int nat. | 164 598,00 | 164 598,00 |
| 280421 | Privé : Bien mobilier, matériel | 17 064 243,48 | 17 064 243,48 |
| 280422 | Privé : Bâtiments, installations | 6 787 337,00 | 6 787 337,00 |
| 280431 | Subv. Scol : Bien mobilier, matériel | 7 818 669,78 | 7 818 669,78 |
| 280432 | Subv. Scol : Bâtiments, installations | 9 601 084,63 | 9 601 084,63 |
| 2804411 | Sub nat org pub - Biens mob, mat, études | 6 735 480,00 | 6 735 480,00 |
| 2804412 | Sub nat org pub - Bâtiments, installat° | 2 755 683,00 | 2 755 683,00 |
| 28045 | Subv. d'équipement versées aux tiers | 21 474 496,51 | 21 474 496,51 |

| Art. (1) | Libellé (1) | Crédits de l'exercice (BP + BS + DM + RAR N-1) | Réalisations |
|----------|--|---|---------------|
| 28051 | Concessions,droits similaires,brevets,.. | 1 552 975,80 | 1 552 975,80 |
| 281311 | Bâtiments administratifs | 1 049 816,00 | 1 049 816,00 |
| 281312 | Bâtiments scolaires | 6 606 363,73 | 6 606 363,73 |
| 281314 | Bâtiments culturels et sportifs | 702 666,00 | 702 666,00 |
| 281318 | Autres bâtiments publics | 128 034,00 | 128 034,00 |
| 281351 | Bâtiments publics | 294 209,00 | 294 209,00 |
| 28153 | Réseaux divers | 9 082,00 | 9 082,00 |
| 281572 | Matériel technique scolaire | 217 512,88 | 217 512,88 |
| 281578 | Autre matériel technique | 66 963,44 | 66 963,44 |
| 28158 | Autres inst.,matériel,outil. techniques | 929 735,00 | 929 735,00 |
| 2817312 | Bâtiments scolaires (m. à dispo) | 26 861 374,62 | 26 861 374,62 |
| 28181 | Installations générales, aménagt divers | 78 552,23 | 78 552,23 |
| 281821 | Matériel de transport ferroviaire | 89 183,00 | 89 183,00 |
| 281828 | Autres matériels de transport | 469 912,90 | 469 912,90 |
| 281831 | Matériel informatique scolaire | 97 309,93 | 97 309,93 |
| 281838 | Autre matériel informatique | 555 679,91 | 555 679,91 |
| 281841 | Matériel de bureau et mobilier scolaires | 396 530,66 | 396 530,66 |
| 281848 | Autres matériels de bureau et mobiliers | 195 677,47 | 195 677,47 |
| 28185 | Matériel de téléphonie | 120 485,53 | 120 485,53 |
| 28188 | Autres immo. corporelles | 130 738,33 | 130 738,33 |
| 481... | Charges à rép. sur plusieurs exercices | | |
| 954 | Produits des cessions d'immobilisations | 300 000,00 | 0,00 |
| 951 | Virement de la section de fonctionnement | 172 870 616,52 | 0,00 |

| | Opérations de l'exercice III | Restes à réaliser en recettes au 31/12 | Solde d'exécution R001 de l'exercice précédent | Affectation R1068 de l'exercice précédent | TOTAL IV |
|---|------------------------------------|---|--|---|-----------------------|
| Total ressources propres disponibles | 268 913 685,91 | 0,00 | 0,00 | 196 887 146,67 | 465 800 832,58 |

| | Montant | |
|--|-----------------|-----------------------|
| Dépenses à couvrir par des ressources propres | II | 300 991 426,99 |
| Ressources propres disponibles | IV | 465 800 832,58 |
| Solde | V = IV – II (2) | 164 809 405,59 |

(1) Les comptes 169, 26, 27, 28 et 481 sont à détailler conformément au plan de comptes.

(2) Indiquer le signe algébrique.

| | |
|--|-----------|
| IV – ANNEXES | IV |
| ELEMENTS DU BILAN - SERVICES ASSUJETTIS A LA TVA – VUE D'ENSEMBLE | B8 |

Secteur TVA MRI(1)

| INVESTISSEMENT | | | | | |
|--|--|--------------------|--|---|-------------|
| MANDATS EMIS | | TITRES EMIS | | | |
| 10 | Dotations, fonds divers et réserves | 0,00 | 10 | Dotations, fonds divers et réserves | 0,00 |
| 13 | Subventions d'investissement | 0,00 | 13 | Subventions d'investissement | 0,00 |
| 16 | Emprunts et dettes assimilées | 0,00 | 16 | Emprunts et dettes assimilées | 0,00 |
| 20 | Immobilisations incorporelles (hors programme) | 0,00 | 20 | Immobilisations incorporelles | 0,00 |
| 204 | Subventions d'équipement versées (hors programme) | 0,00 | 204 | Subventions d'équipement versées | 0,00 |
| 21 | Immobilisations corporelles (hors programme) | 0,00 | 21 | Immobilisations corporelles | 0,00 |
| 22 | Immobilisations reçues en affectation (hors programme) | 0,00 | 22 | Immobilisations reçues en affectation | 0,00 |
| 23 | Immobilisations en cours (hors programme) | 0,00 | 23 | Immobilisations en cours | 0,00 |
| 26 | Participations et créances rattachées | 0,00 | 26 | Participations et créances rattachées | 0,00 |
| 27 | Autres immobilisations financières | 0,00 | 27 | Autres immobilisations financières | 0,00 |
| Total des programmes d'équipement | | 0,00 | | | |
| 45 | Travaux pour le compte de tiers | 0,00 | 45 | Participations des tiers aux travaux faits pour leur compte | 0,00 |
| Total dépenses réelles et mixtes | | 0,00 | Total recettes réelles et mixtes | | 0,00 |
| 040 | Opérat° ordre transfert entre sections | 0,00 | 040 | Opérat° ordre transfert entre sections | 0,00 |
| 041 | Opérations patrimoniales | 0,00 | 041 | Opérations patrimoniales | 0,00 |
| Total dépenses d'ordre | | 0,00 | Total recettes d'ordre | | 0,00 |
| TOTAL DES DEPENSES D'INVESTISSEMENT | | 0,00 | TOTAL DES RECETTES D'INVESTISSEMENT | | 0,00 |

(1) Compléter par le nom du service assujetti à la TVA.

| | |
|--|-----------|
| IV – ANNEXES | IV |
| ELEMENTS DU BILAN – SERVICES ASSUJETTIS A LA TVA – VUE D’ENSEMBLE | B8 |

Secteur TVA MRI(1)

| FONCTIONNEMENT | | | | |
|---|--|--------------------|---|-------------------|
| MANDATS EMIS | | TITRES EMIS | | |
| 011 | Charges à caractère général | 0,00 | 70 Produits services, domaine, ventes div | 0,00 |
| 012 | Charges de personnel et frais assimilés | 0,00 | 73 Impôts et taxes (sauf 731) | 0,00 |
| 65 | Autres charges de gestion courante (sauf 6586) | 0,00 | 731 Impôts locaux | 0,00 |
| | | | 74 Dotations, subventions et participations | 0,00 |
| 014 | Atténuations de produits | 0,00 | 75 Autres produits de gestion courante | 226 602,22 |
| | | | 013 Atténuations de charges | 0,00 |
| 66 | Charges financières | 0,00 | 76 Produits financiers | 0,00 |
| 67 | Charges exceptionnelles | 0,00 | 77 Produits exceptionnels | 0,00 |
| 68 | Dotations amort., dépréc. et provisions | 0,00 | 78 Reprises amort., dépréc. et provisions | 0,00 |
| Total dépenses réelles et mixtes | | 0,00 | Total recettes réelles et mixtes | 226 602,22 |
| 042 | <i>Opérat° ordre transfert entre sections</i> | <i>0,00</i> | 042 <i>Opérat° ordre transfert entre sections</i> | <i>0,00</i> |
| Total dépenses d'ordre | | 0,00 | Total recettes d'ordre | 0,00 |
| TOTAL DES DEPENSES DE FONCTIONNEMENT | | 0,00 | TOTAL DES RECETTES DE FONCTIONNEMENT | 226 602,22 |
| TOTAL DES DEPENSES DE L'EXERCICE | | 0,00 | TOTAL DES RECETTES DE L'EXERCICE | 226 602,22 |

(1) Compléter par le nom du service assujetti à la TVA.

| | |
|---|-----------|
| IV – ANNEXES | IV |
| ELEMENTS DU BILAN – SERVICES ASSUJETTIS A LA TVA – DETAIL FONCTIONNEMENT | B8 |

Secteur TVA MRI⁽¹⁾

| FONCTIONNEMENT DEPENSES – MANDATS EMIS | | |
|--|---|-------------|
| Article (2) | Libellé (2) | Montant |
| 011 | Charges à caractère général | 0,00 |
| 012 | Charges de personnel et frais assimilés | 0,00 |
| 65 | Autres charges de gestion courante | 0,00 |
| 66 | Charges financières | 0,00 |
| 67 | Charges exceptionnelles | 0,00 |
| 68 | Dotations amort., dépréc. et provisions | 0,00 |
| 014 | Atténuations de produits | 0,00 |
| Total des dépenses réelles | | 0,00 |

| | | |
|-----------------------------------|---|-------------|
| 042 | <i>Opérat° ordre transfert entre sections</i> | <i>0,00</i> |
| <i>Total des dépenses d'ordre</i> | | <i>0,00</i> |

| | | |
|-----------------------|--|-------------|
| TOTAL DEPENSES | | 0,00 |
|-----------------------|--|-------------|

(1) Compléter par le nom du service assujetti à la TVA.

(2) Détailler les chapitres budgétaires par article conformément au plan de comptes appliqué par le service.

| | |
|---|-----------|
| IV – ANNEXES | IV |
| ELEMENTS DU BILAN – SERVICES ASSUJETTIS A LA TVA – DETAIL FONCTIONNEMENT | B8 |

Secteur TVA MRI⁽¹⁾

| FONCTIONNEMENT RECETTES – TITRES EMIS | | |
|---------------------------------------|--|-------------------|
| Article (2) | Libellé (2) | Montant |
| 70 | Produits services, domaine, ventes div | 0,00 |
| 73 | Impôts et taxes | 0,00 |
| 731 | Impôts locaux | 0,00 |
| 74 | Dotations, subventions et participations | 0,00 |
| 75 | Autres produits de gestion courante | 226 602,22 |
| 752 | Revenus des immeubles | 226 602,22 |
| 76 | Produits financiers | 0,00 |
| 77 | Produits exceptionnels | 0,00 |
| 78 | Reprises amort., dépréc. et provisions | 0,00 |
| 013 | Atténuations de charges | 0,00 |
| Total des recettes réelles | | 226 602,22 |

| | | |
|-----------------------------------|---|-------------|
| 042 | <i>Opérat° ordre transfert entre sections</i> | <i>0,00</i> |
| <i>Total des recettes d'ordre</i> | | <i>0,00</i> |

| | | |
|-----------------------|--|-------------------|
| TOTAL RECETTES | | 226 602,22 |
|-----------------------|--|-------------------|

(1) Compléter par le nom du service assujetti à la TVA.

(2) Détailler les chapitres budgétaires par article conformément au plan de comptes appliqué par le service.

| | |
|---|-----------|
| IV – ANNEXES | IV |
| ELEMENTS DU BILAN – SERVICES ASSUJETTIS A LA TVA – DETAIL INVESTISSEMENT | B8 |

Secteur TVA MRI(1)

| INVESTISSEMENT DEPENSES – MANDATS EMIS | | |
|--|---|-------------|
| Article (2) | Libellé (2) | Montant |
| 10 | Dotations, fonds divers et réserves | 0,00 |
| 13 | Subventions d'investissement | 0,00 |
| 16 | Emprunts et dettes assimilées | 0,00 |
| 20 | Immobilisations incorporelles(hors programme) | 0,00 |
| 204 | Subventions d'équipement versées (hors programme) | 0,00 |
| 21 | Immobilisations corporelles(hors programme) | 0,00 |
| 22 | Immobilisations reçues en affectation(hors programme) | 0,00 |
| 23 | Immobilisations en cours(hors programme) | 0,00 |
| 26 | Participations et créances rattachées | 0,00 |
| 27 | Autres immobilisations financières | 0,00 |
| | Programmes d'équipement (1 ligne par programme) | 0,00 |
| 45 | Opérations pour compte de tiers (1 ligne par opération) | 0,00 |
| Total des dépenses réelles | | 0,00 |

| | | |
|-----------------------------------|---|-------------|
| 040 | <i>Opérat° ordre transfert entre sections</i> | <i>0,00</i> |
| 041 | <i>Opérations patrimoniales</i> | <i>0,00</i> |
| Total des dépenses d'ordre | | 0,00 |

| | | |
|-----------------------|--|-------------|
| TOTAL DEPENSES | | 0,00 |
|-----------------------|--|-------------|

(1) Compléter par le nom du service assujetti à la TVA.

(2) Détailler les chapitres budgétaires par article conformément au plan de comptes appliqué par le service.

| | |
|---|-----------|
| IV – ANNEXES | IV |
| ELEMENTS DU BILAN – SERVICES ASSUJETTIS A LA TVA – DETAIL INVESTISSEMENT | B8 |

Secteur TVA MRI(1)

| INVESTISSEMENT RECETTES – TITRES EMIS | | |
|---------------------------------------|--|-------------|
| Article (2) | Libellé (2) | Montant |
| 10 | Dotations, fonds divers et réserves (sauf 1068) | 0,00 |
| 13 | Subventions d'investissement | 0,00 |
| 16 | Emprunts et dettes assimilées | 0,00 |
| 20 | Immobilisations incorporelles | 0,00 |
| 204 | Subventions d'équipement versées | 0,00 |
| 21 | Immobilisations corporelles | 0,00 |
| 22 | Immobilisations reçues en affectation | 0,00 |
| 23 | Immobilisations en cours | 0,00 |
| 26 | Participations et créances rattachées | 0,00 |
| 27 | Autres immobilisations financières | 0,00 |
| 45 | Opérations pour compte de tiers (1ligne par opération) | 0,00 |
| Total des recettes réelles | | 0,00 |

| | | |
|-----------------------------------|---|-------------|
| <i>040</i> | <i>Opérat° ordre transfert entre sections</i> | <i>0,00</i> |
| <i>041</i> | <i>Opérations patrimoniales</i> | <i>0,00</i> |
| <i>Total des recettes d'ordre</i> | | <i>0,00</i> |

| | | |
|-----------------------|--|-------------|
| TOTAL RECETTES | | 0,00 |
|-----------------------|--|-------------|

(1) Compléter par le nom du service assujetti à la TVA.

(2) Détailler les chapitres budgétaires par article conformément au plan de comptes appliqué par le service.

| | |
|--|-----------|
| IV – ANNEXES | IV |
| ELEMENTS DU BILAN - SERVICES ASSUJETTIS A LA TVA – VUE D'ENSEMBLE | B8 |

Transport interurbain(1)

| INVESTISSEMENT | | | | | |
|--|--|--------------------|--|---|-------------|
| MANDATS EMIS | | TITRES EMIS | | | |
| 10 | Dotations, fonds divers et réserves | 0,00 | 10 | Dotations, fonds divers et réserves | 0,00 |
| 13 | Subventions d'investissement | 0,00 | 13 | Subventions d'investissement | 0,00 |
| 16 | Emprunts et dettes assimilées | 0,00 | 16 | Emprunts et dettes assimilées | 0,00 |
| 20 | Immobilisations incorporelles (hors programme) | 0,00 | 20 | Immobilisations incorporelles | 0,00 |
| 204 | Subventions d'équipement versées (hors programme) | 0,00 | 204 | Subventions d'équipement versées | 0,00 |
| 21 | Immobilisations corporelles (hors programme) | 0,00 | 21 | Immobilisations corporelles | 0,00 |
| 22 | Immobilisations reçues en affectation (hors programme) | 0,00 | 22 | Immobilisations reçues en affectation | 0,00 |
| 23 | Immobilisations en cours (hors programme) | 0,00 | 23 | Immobilisations en cours | 0,00 |
| 26 | Participations et créances rattachées | 0,00 | 26 | Participations et créances rattachées | 0,00 |
| 27 | Autres immobilisations financières | 0,00 | 27 | Autres immobilisations financières | 0,00 |
| | Total des programmes d'équipement | 0,00 | | | |
| 45 | Travaux pour le compte de tiers | 0,00 | 45 | Participations des tiers aux travaux faits pour leur compte | 0,00 |
| Total dépenses réelles et mixtes | | 0,00 | Total recettes réelles et mixtes | | 0,00 |
| 040 | <i>Opérat° ordre transfert entre sections</i> | <i>0,00</i> | 040 | <i>Opérat° ordre transfert entre sections</i> | <i>0,00</i> |
| 041 | <i>Opérations patrimoniales</i> | <i>0,00</i> | 041 | <i>Opérations patrimoniales</i> | <i>0,00</i> |
| Total dépenses d'ordre | | 0,00 | Total recettes d'ordre | | 0,00 |
| TOTAL DES DEPENSES D'INVESTISSEMENT | | 0,00 | TOTAL DES RECETTES D'INVESTISSEMENT | | 0,00 |

(1) Compléter par le nom du service assujetti à la TVA.

| | |
|--|-----------|
| IV – ANNEXES | IV |
| ELEMENTS DU BILAN – SERVICES ASSUJETTIS A LA TVA – VUE D'ENSEMBLE | B8 |

Transport interurbain(1)

| FONCTIONNEMENT | | | | |
|---|--|----------------------|---|---------------------|
| MANDATS EMIS | | TITRES EMIS | | |
| 011 | Charges à caractère général | 22 493 455,16 | 70 Produits services, domaine, ventes div | 2 540 064,98 |
| 012 | Charges de personnel et frais assimilés | 0,00 | 73 Impôts et taxes (sauf 731) | 0,00 |
| 65 | Autres charges de gestion courante (sauf 6586) | 8 871,68 | 731 Impôts locaux | 0,00 |
| | | | 74 Dotations, subventions et participations | 1 589 814,76 |
| 014 | Atténuations de produits | 366 194,91 | 75 Autres produits de gestion courante | 0,00 |
| | | | 013 Atténuations de charges | 0,00 |
| 66 | Charges financières | 0,00 | 76 Produits financiers | 0,00 |
| 67 | Charges exceptionnelles | 3 756,35 | 77 Produits exceptionnels | 0,00 |
| 68 | Dotations amort., dépréc. et provisions | 0,00 | 78 Reprises amort., dépréc. et provisions | 0,00 |
| Total dépenses réelles et mixtes | | 22 872 278,10 | Total recettes réelles et mixtes | 4 129 879,74 |
| 042 | Opérat° ordre transfert entre sections | 0,00 | 042 Opérat° ordre transfert entre sections | 0,00 |
| Total dépenses d'ordre | | 0,00 | Total recettes d'ordre | 0,00 |
| TOTAL DES DEPENSES DE FONCTIONNEMENT | | 22 872 278,10 | TOTAL DES RECETTES DE FONCTIONNEMENT | 4 129 879,74 |
| TOTAL DES DEPENSES DE L'EXERCICE | | 22 872 278,10 | TOTAL DES RECETTES DE L'EXERCICE | 4 129 879,74 |

(1) Compléter par le nom du service assujetti à la TVA.

| | |
|---|-----------|
| IV – ANNEXES | IV |
| ELEMENTS DU BILAN – SERVICES ASSUJETTIS A LA TVA – DETAIL FONCTIONNEMENT | B8 |

Transport interurbain(1)

| FONCTIONNEMENT DEPENSES – MANDATS EMIS | | |
|--|--|----------------------|
| Article (2) | Libellé (2) | Montant |
| 011 | Charges à caractère général | 22 493 455,16 |
| 60632 | Fournitures de petit équipement | 0,00 |
| 611 | Contrats de prestations de services | 20 618 021,21 |
| 6236 | Catalogues, imprimés et publications | 0,00 |
| 6245 | Transports de personnes extérieures à la collectivité | 1 875 433,95 |
| 6262 | Frais de télécommunications | 0,00 |
| 62878 | Remboursements de frais à des tiers | 0,00 |
| 6288 | Autres charges diverses sur services extérieurs | 0,00 |
| 012 | Charges de personnel et frais assimilés | 0,00 |
| 65 | Autres charges de gestion courante | 8 871,68 |
| 6561 | Participations aux organismes de regroupement (syndicats mixtes et ententes) | 0,00 |
| 65641 | Participations aux organismes de transport-SNCF | 0,00 |
| 65648 | Participations aux autres organismes de transport | 0,00 |
| 6568 | Autres participations | 0,00 |
| 65733 | Subventions de fonctionnement aux Départements | 0,00 |
| 65734 | Subventions de fonctionnement aux Communes et structure intercommunales | 8 871,68 |
| 6574 | Subventions de fonctionnement aux associations et autres organismes de droit privé | 0,00 |
| 66 | Charges financières | 0,00 |
| 67 | Charges exceptionnelles | 3 756,35 |
| 673 | Titres annulés (sur exercices antérieurs) | 3 756,35 |
| 678 | Autres charges exceptionnelles | 0,00 |
| 68 | Dotations amort., dépréc. et provisions | 0,00 |
| 014 | Atténuations de produits | 366 194,91 |
| 73982 | reversement conventionnels de fiscalité | 366 194,91 |
| Total des dépenses réelles | | 22 872 278,10 |

| | | |
|-----------------------------------|---|-------------|
| 042 | Opérat° ordre transfert entre sections | 0,00 |
| Total des dépenses d'ordre | | 0,00 |

| FONCTIONNEMENT DEPENSES – MANDATS EMIS | | |
|--|-------------|----------------------|
| Article (2) | Libellé (2) | Montant |
| TOTAL DEPENSES | | 22 872 278,10 |

(1) Compléter par le nom du service assujéti à la TVA.

(2) Détailler les chapitres budgétaires par article conformément au plan de comptes appliqué par le service.

| | |
|---|-----------|
| IV – ANNEXES | IV |
| ELEMENTS DU BILAN – SERVICES ASSUJETTIS A LA TVA – DETAIL FONCTIONNEMENT | B8 |

Transport interurbain(1)

| FONCTIONNEMENT RECETTES – TITRES EMIS | | |
|--|---|---------------------|
| Article (2) | Libellé (2) | Montant |
| 70 | Produits services, domaine, ventes div | 2 540 064,98 |
| 70323 | Redevance d'occupation du domaine public régional | 38 030,29 |
| 7067 | Redevances et droits des services périscolaires et d'enseignement | 2 362 238,39 |
| 7068 | Autres redevances et droits | 139 796,30 |
| 73 | Impôts et taxes | 0,00 |
| 7321 | TICPE 1ere part modulation LRL | 0,00 |
| 7344 | Taxe sur les certificats d'immatriculation des véhicules | 0,00 |
| 73821 | Taxe d'apprentissage | 0,00 |
| 73822 | TICPE - ressource régionale de l'apprentissage | 0,00 |
| 73841 | Frais de gestion | 0,00 |
| 73842 | TICPE FPA | 0,00 |
| 7385 | TICPE - Primes employeurs apprentis | 0,00 |
| 7388 | Autres taxes | 0,00 |
| 731 | Impôts locaux | 0,00 |
| 74 | Dotations, subventions et participations | 1 589 814,76 |
| 7413 | DGF des permanents syndicaux | 0,00 |
| 744 | FCTVA | 0,00 |
| 7461 | DGD | 0,00 |
| 74718 | Autres participations de l'Etat | 0,00 |
| 7472 | Participations des régions | 4 386,34 |
| 7473 | Participations des départements | 0,00 |
| 7474 | Participations des communes et structures intercommunales | 1 585 428,42 |
| 7478 | Participations des autres organismes | 0,00 |
| 74832 | D.C.R.T.P. | 0,00 |
| 74833 | Etat - Compensation au titre de la contribution économique territoriale (CVAE et CFE) | 0,00 |
| 74835 | Dotation pour transfert de compensation d'exonérations de fiscalité directe locale | 0,00 |
| 75 | Autres produits de gestion courante | 0,00 |
| 76 | Produits financiers | 0,00 |
| 77 | Produits exceptionnels | 0,00 |

| FONCTIONNEMENT RECETTES – TITRES EMIS | | |
|---------------------------------------|---|---------------------|
| Article (2) | Libellé (2) | Montant |
| 7711 | Dédits et pénalités perçus | 0,00 |
| 7718 | Autres produits exceptionnels sur opérations de gestion | 0,00 |
| 78 | Reprises amort., dépréc. et provisions | 0,00 |
| 013 | Atténuations de charges | 0,00 |
| Total des recettes réelles | | 4 129 879,74 |

| | | |
|-----------------------------------|---|-------------|
| 042 | Opérat° ordre transfert entre sections | 0,00 |
| Total des recettes d'ordre | | 0,00 |

| | | |
|-----------------------|--|---------------------|
| TOTAL RECETTES | | 4 129 879,74 |
|-----------------------|--|---------------------|

(1) Compléter par le nom du service assujetti à la TVA.

(2) Détailler les chapitres budgétaires par article conformément au plan de comptes appliqué par le service.

| | |
|---|-----------|
| IV – ANNEXES | IV |
| ELEMENTS DU BILAN – SERVICES ASSUJETTIS A LA TVA – DETAIL INVESTISSEMENT | B8 |

Transport interurbain(1)

| INVESTISSEMENT DEPENSES – MANDATS EMIS | | |
|--|--|-------------|
| Article (2) | Libellé (2) | Montant |
| 10 | Dotations, fonds divers et réserves | 0,00 |
| 13 | Subventions d'investissement | 0,00 |
| 16 | Emprunts et dettes assimilées | 0,00 |
| 20 | Immobilisations incorporelles(hors programme) | 0,00 |
| 204 | Subventions d'équipement versées (hors programme) | 0,00 |
| 20421 | Personnes de droit privé - biens mobiliers, matériel et études | 0,00 |
| 21 | Immobilisations corporelles(hors programme) | 0,00 |
| 22 | Immobilisations reçues en affectation(hors programme) | 0,00 |
| 23 | Immobilisations en cours(hors programme) | 0,00 |
| 26 | Participations et créances rattachées | 0,00 |
| 27 | Autres immobilisations financières | 0,00 |
| | Programmes d'équipement (1 ligne par programme) | 0,00 |
| 45 | Opérations pour compte de tiers (1 ligne par opération) | 0,00 |
| | Total des dépenses réelles | 0,00 |

| | | |
|-----|--|-------------|
| 040 | Opérat° ordre transfert entre sections | 0,00 |
| 041 | Opérations patrimoniales | 0,00 |
| | Total des dépenses d'ordre | 0,00 |

| | |
|-----------------------|-------------|
| TOTAL DEPENSES | 0,00 |
|-----------------------|-------------|

(1) Compléter par le nom du service assujetti à la TVA.

(2) Détailler les chapitres budgétaires par article conformément au plan de comptes appliqué par le service.

| | |
|---|-----------|
| IV – ANNEXES | IV |
| ELEMENTS DU BILAN – SERVICES ASSUJETTIS A LA TVA – DETAIL INVESTISSEMENT | B8 |

Transport interurbain(1)

| INVESTISSEMENT RECETTES – TITRES EMIS | | |
|---------------------------------------|--|-------------|
| Article (2) | Libellé (2) | Montant |
| 10 | Dotations, fonds divers et réserves (sauf 1068) | 0,00 |
| 10222 | F.C.T.V.A. | 0,00 |
| 10223 | TICPE 2e part | 0,00 |
| 13 | Subventions d'investissement | 0,00 |
| 1332 | Dotation régionale d'équipement scolaire | 0,00 |
| 16 | Emprunts et dettes assimilées | 0,00 |
| 1641 | Emprunts en euro | 0,00 |
| 20 | Immobilisations incorporelles | 0,00 |
| 204 | Subventions d'équipement versées | 0,00 |
| 21 | Immobilisations corporelles | 0,00 |
| 22 | Immobilisations reçues en affectation | 0,00 |
| 23 | Immobilisations en cours | 0,00 |
| 26 | Participations et créances rattachées | 0,00 |
| 27 | Autres immobilisations financières | 0,00 |
| 45 | Opérations pour compte de tiers (1 ligne par opération) | 0,00 |
| Total des recettes réelles | | 0,00 |

| | | |
|-----------------------------------|---|-------------|
| 040 | Opérat° ordre transfert entre sections | 0,00 |
| 041 | Opérations patrimoniales | 0,00 |
| Total des recettes d'ordre | | 0,00 |

| | | |
|-----------------------|--|-------------|
| TOTAL RECETTES | | 0,00 |
|-----------------------|--|-------------|

(1) Compléter par le nom du service assujetti à la TVA.

(2) Détailler les chapitres budgétaires par article conformément au plan de comptes appliqué par le service.

| | |
|--|-----------|
| IV – ANNEXES | IV |
| ELEMENTS DU BILAN - SERVICES ASSUJETTIS A LA TVA – VUE D'ENSEMBLE | B8 |

WIMAX-R CUBE(1)

| INVESTISSEMENT | | | | | |
|--|--|---------------------|--|---|-------------|
| MANDATS EMIS | | TITRES EMIS | | | |
| 10 | Dotations, fonds divers et réserves | 0,00 | 10 | Dotations, fonds divers et réserves | 0,00 |
| 13 | Subventions d'investissement | 0,00 | 13 | Subventions d'investissement | 0,00 |
| 16 | Emprunts et dettes assimilées | 0,00 | 16 | Emprunts et dettes assimilées | 0,00 |
| 20 | Immobilisations incorporelles (hors programme) | 85 364,78 | 20 | Immobilisations incorporelles | 0,00 |
| 204 | Subventions d'équipement versées (hors programme) | 0,00 | 204 | Subventions d'équipement versées | 0,00 |
| 21 | Immobilisations corporelles (hors programme) | 1 697 359,65 | 21 | Immobilisations corporelles | 0,00 |
| 22 | Immobilisations reçues en affectation (hors programme) | 0,00 | 22 | Immobilisations reçues en affectation | 0,00 |
| 23 | Immobilisations en cours (hors programme) | 197 019,45 | 23 | Immobilisations en cours | 0,00 |
| 26 | Participations et créances rattachées | 0,00 | 26 | Participations et créances rattachées | 0,00 |
| 27 | Autres immobilisations financières | 0,00 | 27 | Autres immobilisations financières | 0,00 |
| | Total des programmes d'équipement | 0,00 | | | |
| 45 | Travaux pour le compte de tiers | 0,00 | 45 | Participations des tiers aux travaux faits pour leur compte | 0,00 |
| Total dépenses réelles et mixtes | | 1 979 743,88 | Total recettes réelles et mixtes | | 0,00 |
| 040 | Opérat° ordre transfert entre sections | 0,00 | 040 | Opérat° ordre transfert entre sections | 0,00 |
| 041 | Opérations patrimoniales | 0,00 | 041 | Opérations patrimoniales | 0,00 |
| Total dépenses d'ordre | | 0,00 | Total recettes d'ordre | | 0,00 |
| TOTAL DES DEPENSES D'INVESTISSEMENT | | 1 979 743,88 | TOTAL DES RECETTES D'INVESTISSEMENT | | 0,00 |

(1) Compléter par le nom du service assujetti à la TVA.

| | |
|--|-----------|
| IV – ANNEXES | IV |
| ELEMENTS DU BILAN – SERVICES ASSUJETTIS A LA TVA – VUE D’ENSEMBLE | B8 |

WIMAX-R CUBE⁽¹⁾

| FONCTIONNEMENT | | | | |
|---|--|---------------------|---|-------------|
| MANDATS EMIS | | TITRES EMIS | | |
| 011 | Charges à caractère général | 862 377,41 | 70 Produits services, domaine, ventes div | 0,00 |
| 012 | Charges de personnel et frais assimilés | 0,00 | 73 Impôts et taxes (sauf 731) | 0,00 |
| 65 | Autres charges de gestion courante (sauf 6586) | 0,00 | 731 Impôts locaux | 0,00 |
| | | | 74 Dotations, subventions et participations | 0,00 |
| 014 | Atténuations de produits | 0,00 | 75 Autres produits de gestion courante | 0,00 |
| | | | 013 Atténuations de charges | 0,00 |
| 66 | Charges financières | 0,00 | 76 Produits financiers | 0,00 |
| 67 | Charges exceptionnelles | 0,00 | 77 Produits exceptionnels | 0,00 |
| 68 | Dotations amort., dépréc. et provisions | 0,00 | 78 Reprises amort., dépréc. et provisions | 0,00 |
| Total dépenses réelles et mixtes | | 862 377,41 | Total recettes réelles et mixtes | 0,00 |
| 042 | <i>Opérat° ordre transfert entre sections</i> | <i>0,00</i> | 042 <i>Opérat° ordre transfert entre sections</i> | <i>0,00</i> |
| Total dépenses d'ordre | | 0,00 | Total recettes d'ordre | 0,00 |
| TOTAL DES DEPENSES DE FONCTIONNEMENT | | 862 377,41 | TOTAL DES RECETTES DE FONCTIONNEMENT | 0,00 |
| TOTAL DES DEPENSES DE L'EXERCICE | | 2 842 121,29 | TOTAL DES RECETTES DE L'EXERCICE | 0,00 |

(1) Compléter par le nom du service assujetti à la TVA.

| | |
|---|-----------|
| IV – ANNEXES | IV |
| ELEMENTS DU BILAN – SERVICES ASSUJETTIS A LA TVA – DETAIL FONCTIONNEMENT | B8 |

WIMAX-R CUBE(1)

| FONCTIONNEMENT DEPENSES – MANDATS EMIS | | |
|---|--|-------------------|
| Article (2) | Libellé (2) | Montant |
| 011 | Charges à caractère général | 862 377,41 |
| 60612 | Energie - Electricité | 56 725,51 |
| 611 | Contrats de prestations de services | 666 774,41 |
| 6132 | Locations immobilières | 138 877,49 |
| 6353 | Impôts indirects | 0,00 |
| 012 | Charges de personnel et frais assimilés | 0,00 |
| 65 | Autres charges de gestion courante | 0,00 |
| 65733 | Subventions de fonctionnement aux Départements | 0,00 |
| 65734 | Subventions de fonctionnement aux Communes et structure intercommunales | 0,00 |
| 65735 | Subventions de fonctionnement aux autres groupements de collectivités, collectivités à statut partic | 0,00 |
| 65738 | Subventions de fonctionnement aux organismes publics divers | 0,00 |
| 6574 | Subventions de fonctionnement aux associations et autres organismes de droit privé | 0,00 |
| 66 | Charges financières | 0,00 |
| 67 | Charges exceptionnelles | 0,00 |
| 68 | Dotations amort., dépréc. et provisions | 0,00 |
| 014 | Atténuations de produits | 0,00 |
| Total des dépenses réelles | | 862 377,41 |

| | | |
|-----------------------------------|---|-------------|
| 042 | Opérat° ordre transfert entre sections | 0,00 |
| Total des dépenses d'ordre | | 0,00 |

| | | |
|-----------------------|--|-------------------|
| TOTAL DEPENSES | | 862 377,41 |
|-----------------------|--|-------------------|

(1) Compléter par le nom du service assujetti à la TVA.

(2) Détailler les chapitres budgétaires par article conformément au plan de comptes appliqué par le service.

| | |
|---|-----------|
| IV – ANNEXES | IV |
| ELEMENTS DU BILAN – SERVICES ASSUJETTIS A LA TVA – DETAIL FONCTIONNEMENT | B8 |

WIMAX-R CUBE⁽¹⁾

| FONCTIONNEMENT RECETTES – TITRES EMIS | | |
|--|---|-------------|
| Article (2) | Libellé (2) | Montant |
| 70 | Produits services, domaine, ventes div | 0,00 |
| 73 | Impôts et taxes | 0,00 |
| 731 | Impôts locaux | 0,00 |
| 74 | Dotations, subventions et participations | 0,00 |
| 7478 | Participations des autres organismes | 0,00 |
| 75 | Autres produits de gestion courante | 0,00 |
| 76 | Produits financiers | 0,00 |
| 77 | Produits exceptionnels | 0,00 |
| 7718 | Autres produits exceptionnels sur opérations de gestion | 0,00 |
| 78 | Reprises amort., dépréc. et provisions | 0,00 |
| 013 | Atténuations de charges | 0,00 |
| Total des recettes réelles | | 0,00 |

| | | |
|-----------------------------------|---|-------------|
| 042 | <i>Opérat° ordre transfert entre sections</i> | 0,00 |
| <i>Total des recettes d'ordre</i> | | <i>0,00</i> |

| | | |
|-----------------------|--|-------------|
| TOTAL RECETTES | | 0,00 |
|-----------------------|--|-------------|

(1) Compléter par le nom du service assujetti à la TVA.

(2) Détailler les chapitres budgétaires par article conformément au plan de comptes appliqué par le service.

| | |
|---|-----------|
| IV – ANNEXES | IV |
| ELEMENTS DU BILAN – SERVICES ASSUJETTIS A LA TVA – DETAIL INVESTISSEMENT | B8 |

WIMAX-R CUBE(1)

| INVESTISSEMENT DEPENSES – MANDATS EMIS | | |
|---|---|---------------------|
| Article (2) | Libellé (2) | Montant |
| 10 | Dotations, fonds divers et réserves | 0,00 |
| 13 | Subventions d'investissement | 0,00 |
| 16 | Emprunts et dettes assimilées | 0,00 |
| 20 | Immobilisations incorporelles(hors programme) | 85 364,78 |
| 2031 | Frais d'études | 85 364,78 |
| 204 | Subventions d'équipement versées (hors programme) | 0,00 |
| 204131 | Départements - biens mobiliers,matériel et études | 0,00 |
| 204141 | Communes et structures intercommunales - biens mobiliers, matériel et études | 0,00 |
| 204151 | Autres groupements de collectivités et EPL - biens mobiliers,matériel et études | 0,00 |
| 204152 | Autres groupements de collectivités et EPL - bâtiments et installations | 0,00 |
| 204181 | Organismes publics divers - biens mobiliers, matériel et études | 0,00 |
| 20421 | Personnes de droit privé - biens mobiliers, matériel et études | 0,00 |
| 21 | Immobilisations corporelles(hors programme) | 1 697 359,65 |
| 2158 | Autres installations, matériel et outillage techniques | 1 697 359,65 |
| 22 | Immobilisations reçues en affectation(hors programme) | 0,00 |
| 23 | Immobilisations en cours(hors programme) | 197 019,45 |
| 238 | Avances versées sur commandes d'immobilisations corporelles | 197 019,45 |
| 26 | Participations et créances rattachées | 0,00 |
| 27 | Autres immobilisations financières | 0,00 |
| | Programmes d'équipement (1 ligne par programme) | 0,00 |
| 45 | Opérations pour compte de tiers (1 ligne par opération) | 0,00 |
| Total des dépenses réelles | | 1 979 743,88 |

| | | |
|-----------------------------------|---|-------------|
| 040 | Opérat° ordre transfert entre sections | 0,00 |
| 041 | Opérations patrimoniales | 0,00 |
| Total des dépenses d'ordre | | 0,00 |

| | |
|-----------------------|---------------------|
| TOTAL DEPENSES | 1 979 743,88 |
|-----------------------|---------------------|

(1) Compléter par le nom du service assujetti à la TVA.

(2) Détailler les chapitres budgétaires par article conformément au plan de comptes appliqué par le service.

| | |
|---|-----------|
| IV – ANNEXES | IV |
| ELEMENTS DU BILAN – SERVICES ASSUJETTIS A LA TVA – DETAIL INVESTISSEMENT | B8 |

WIMAX-R CUBE(1)

| INVESTISSEMENT RECETTES – TITRES EMIS | | |
|---------------------------------------|--|-------------|
| Article (2) | Libellé (2) | Montant |
| 10 | Dotations, fonds divers et réserves (sauf 1068) | 0,00 |
| 13 | Subventions d'investissement | 0,00 |
| 1311 | Subventions d'investissement rattachées aux actifs amortissables- Etat et établissements nationaux | 0,00 |
| 1318 | Autres Subventions d'investissement rattachées aux actifs amortissables | 0,00 |
| 16 | Emprunts et dettes assimilées | 0,00 |
| 20 | Immobilisations incorporelles | 0,00 |
| 204 | Subventions d'équipement versées | 0,00 |
| 204142 | Communes et structures intercommunales - bâtiments et installations | 0,00 |
| 204151 | Autres groupements de collectivités et EPL - biens mobiliers, matériel et études | 0,00 |
| 21 | Immobilisations corporelles | 0,00 |
| 22 | Immobilisations reçues en affectation | 0,00 |
| 23 | Immobilisations en cours | 0,00 |
| 26 | Participations et créances rattachées | 0,00 |
| 27 | Autres immobilisations financières | 0,00 |
| 45 | Opérations pour compte de tiers (1 ligne par opération) | 0,00 |
| Total des recettes réelles | | 0,00 |

| | | |
|-----------------------------------|---|-------------|
| 040 | Opérat° ordre transfert entre sections | 0,00 |
| 041 | Opérations patrimoniales | 0,00 |
| Total des recettes d'ordre | | 0,00 |

| | | |
|-----------------------|--|-------------|
| TOTAL RECETTES | | 0,00 |
|-----------------------|--|-------------|

(1) Compléter par le nom du service assujetti à la TVA.

(2) Détailler les chapitres budgétaires par article conformément au plan de comptes appliqué par le service.

| | |
|--|-------------|
| IV – ANNEXES | IV |
| ELEMENTS DU BILAN – VARIATION DU PATRIMOINE (articles L. 4221-4 et L. 4313.2 du CGCT) – ENTREES | B9.1 |

ETAT DES ENTREES D'IMMOBILISATIONS (articles L. 4221-4 et L. 4313.2 du CGCT)

| Modalités et date d'acquisition | Désignation du bien | N°d'inventaire | Valeur d'acquisition (coût historique) | Cumul des amortissements au 31/12/N | Durée d'amortissement en années (1) |
|-------------------------------------|---|----------------|--|-------------------------------------|-------------------------------------|
| TOTAL GENERAL | | | 361 117 384,28 | 0,00 | |
| Acquisitions à titre onéreux | | | 60 968 050,63 | 0,00 | |
| 01/01/2019 | MOBIGO 2-Mise en oeuvre réversibilité | 2019O00129 | 30 000,00 | 0,00 | 7 |
| 01/01/2019 | VIX migration serveurs | 2019O00205 | 27 930,00 | 0,00 | 7 |
| 01/01/2019 | Mat réseaux | 2017I00009 | 3 233,59 | 0,00 | 10 |
| 01/01/2019 | Matériel audiovisuel | 2019M00020 | 9 669,52 | 0,00 | 10 |
| 01/01/2019 | materiel technique CRFB | 2019M00021 | 18 034,06 | 0,00 | 5 |
| 01/01/2019 | 2019 matériel de reprographie | 2019M00024 | 1 920,00 | 0,00 | 10 |
| 01/01/2019 | BFC- acquisition de panneaux signalétiques région | 2019M00163 | 43 585,56 | 0,00 | 5 |
| 01/01/2019 | 2019-autres matériels techniques | 2019M00164 | 15 540,76 | 0,00 | 5 |
| 01/01/2019 | BFC - Acquisition petit matériel | 2019M00167 | 658,08 | 0,00 | 1 |
| 01/01/2019 | BFC acquisition mobilier 2 SCHOOL | 2019M00175 | 3 326 674,28 | 0,00 | 10 |
| 01/01/2019 | Régularisation TVA WIMAX | 2016M00212 | 254 000,00 | 0,00 | 10 |
| 01/01/2019 | WIMAX- déveloptréseau WIMAX zones blanches | 2019M00016 | 239 903,09 | 0,00 | 10 |
| 01/01/2019 | 71-056 CHASSY EQUIPEMENT RESEAU RCUBE | 2019M00029 | 8 104,00 | 0,00 | 10 |
| 01/01/2019 | 89-048 MOUFFY EQUIPEMENT RESEAU RCUBE | 2019M00030 | 10 238,00 | 0,00 | 10 |
| 01/01/2019 | 89-046 ANNAY SUR SEREIN EQUIP RESEAU RCUBE | 2019M00031 | 12 919,73 | 0,00 | 10 |
| 01/01/2019 | 89-042 DRACY RB EQUIPEMENT RESEAU RCUBE | 2019M00032 | 10 308,00 | 0,00 | 10 |
| 01/01/2019 | 89-049 SARRY EQUIPEMENT RESEAU RCUBE | 2019M00033 | 10 893,73 | 0,00 | 10 |
| 01/01/2019 | 89-050 SARRY EQUIPEMENT RESEAU RCUBE | 2019M00034 | 1 600,00 | 0,00 | 10 |
| 01/01/2019 | BACKBONE EQUIPEMENT RESEAU | 2019M00036 | 561 009,10 | 0,00 | 10 |
| 01/01/2019 | 71-018 GERGY EQUIPEMENT RESEAU RCUBE | 2019M00038 | 8 389,66 | 0,00 | 10 |
| 01/01/2019 | 71-007 CUISEAUX EQUIPEMENT RESEAU RCUBE | 2019M00039 | 4 627,46 | 0,00 | 10 |
| 01/01/2019 | 71-014 DAMPIERRE EN BRESSE EQUIP RESEAU RCUBE | 2019M00040 | 3 877,19 | 0,00 | 10 |
| 01/01/2019 | 71-002 SORNAY EQUIPEMENT RESEAU RCUBE | 2019M00042 | 7 762,17 | 0,00 | 10 |
| 01/01/2019 | 21-001 PICHANGES EQUIPEMENT RESEAU RCUBE | 2019M00043 | 170,00 | 0,00 | 10 |
| 01/01/2019 | 21-014 SAVOLLES EQUIPEMENT RESEAU RCUBE | 2019M00054 | 680,00 | 0,00 | 10 |
| 01/01/2019 | 21-020 ROUVRAY EQUIPEMENT RESEAU RCUBE | 2019M00058 | 7 865,02 | 0,00 | 10 |
| 01/01/2019 | 21-022 BEAUNE LEVERNOIS EQUIP RESEAU RCUBE | 2019M00060 | 69 988,84 | 0,00 | 10 |
| 01/01/2019 | 21-024 PONT EQUIPEMENT RESEAU RCUBE | 2019M00063 | 170,00 | 0,00 | 10 |
| 01/01/2019 | 21-025 SELONGEY EQUIPEMENT RESEAU RCUBE | 2019M00064 | 7 555,08 | 0,00 | 10 |
| 01/01/2019 | 21-050 MONTMAIN EQUIPEMENT RESEAU RCUBE | 2019M00074 | 216,00 | 0,00 | 10 |
| 01/01/2019 | 21-058 CORSAINT EQUIPEMENT RESEAU RCUBE | 2019M00077 | 9 444,65 | 0,00 | 10 |
| 01/01/2019 | 71-003 ST FOY EQUIPEMENT RESEAU RCUBE | 2019M00081 | 11 442,98 | 0,00 | 10 |
| 01/01/2019 | 71-005 BUXY EQUIPEMENT RESEAU RCUBE | 2019M00082 | 3 683,96 | 0,00 | 10 |

REGION BOURGOGNE-FRANCHE-COMTE - Budget principal - CA - 2019

| Modalités et date d'acquisition | Désignation du bien | N°d'inventaire | Valeur d'acquisition (coût historique) | Cumul des amortissements au 31/12/N | Durée d'amortissement en années (1) |
|---------------------------------|---|----------------|--|-------------------------------------|-------------------------------------|
| 01/01/2019 | 71-006 MARTIGNY LE COMTE EQUIP RESEAU RCUBE | 2019M00083 | 8 179,00 | 0,00 | 10 |
| 01/01/2019 | 71-009 TARTRE EQUIPEMENT RESEAU RCUBE | 2019M00085 | 1 396,73 | 0,00 | 10 |
| 01/01/2019 | 71-010 CREUSOT EQUIPEMENT RESEAU RCUBE | 2019M00086 | 1 972,00 | 0,00 | 10 |
| 01/01/2019 | 71-011 MONT ST VINCENT EQUIP RESEAU RCUBE | 2019M00087 | 6 533,00 | 0,00 | 10 |
| 01/01/2019 | 71-015 DIGOIN EQUIPEMENT RESEAU RCUBE | 2019M00090 | 4 993,19 | 0,00 | 10 |
| 01/01/2019 | 71-016 MONTMELARD EQUIPEMENT RESEAU RCUBE | 2019M00091 | 4 760,49 | 0,00 | 10 |
| 01/01/2019 | 71-019 GRURY EQUIPEMENT RESEAU RCUBE | 2019M00093 | 3 081,00 | 0,00 | 10 |
| 01/01/2019 | 71-020 CONDAL EQUIPEMENT RESEAU RCUBE | 2019M00094 | 586,73 | 0,00 | 10 |
| 01/01/2019 | 71-022 CHENAY LE CHATEL EQUIP RESEAU RCUBE | 2019M00096 | 3 755,00 | 0,00 | 10 |
| 01/01/2019 | 71-023 ISSY L'EVEQUE EQUIPEMENT RESEAU RCUBE | 2019M00097 | 2 364,00 | 0,00 | 10 |
| 01/01/2019 | 71-029 NAVILLY EQUIPEMENT RESEAU RCUBE | 2019M00099 | 3 141,19 | 0,00 | 10 |
| 01/01/2019 | 71-031 PARAY LE MONIAL EQUIP RESEAU RCUBE | 2019M00101 | 2 718,64 | 0,00 | 10 |
| 01/01/2019 | 71-033 ABERGEMT ST COLOMBE EQUIP RESEAU RCUBE | 2019M00103 | 2 753,92 | 0,00 | 10 |
| 01/01/2019 | 71-034 ST PIERRE LE VIEUX EQUIP RESEAU RCUBE | 2019M00104 | 3 229,00 | 0,00 | 10 |
| 01/01/2019 | 71-038 TOURNUS EQUIPEMENT RESEAU RCUBE | 2019M00108 | 3 773,92 | 0,00 | 10 |
| 01/01/2019 | 71-054 OZENAY EQUIPEMENT RESEAU RCUBE | 2019M00115 | 14 448,68 | 0,00 | 10 |
| 01/01/2019 | 71-064 FLEY EQUIPEMENT RESEAU RCUBE | 2019M00120 | 11 101,80 | 0,00 | 10 |
| 01/01/2019 | 89-001 MOLESME EQUIPEMENT RESEAU RCUBE | 2019M00121 | 6 409,23 | 0,00 | 10 |
| 01/01/2019 | 89-002 ST FLORENTIN EQUIPEMENT RESEAU RCUBE | 2019M00122 | 2 314,00 | 0,00 | 10 |
| 01/01/2019 | 89-003 CHITRY EQUIPEMENT RESEAU RCUBE | 2019M00123 | 2 269,00 | 0,00 | 10 |
| 01/01/2019 | 89-004 POILLY SUR SEREIN EQUIP RESEAU RCUBE | 2019M00124 | 28 112,75 | 0,00 | 10 |
| 01/01/2019 | 89-007 ST COLOMBE EQUIPEMENT RESEAU RCUBE | 2019M00126 | 10 566,20 | 0,00 | 10 |
| 01/01/2019 | 89-008 FERTE LOUPIERE EQUIP RESEAU RCUBE | 2019M00127 | 285,00 | 0,00 | 10 |
| 01/01/2019 | 89-009 VOLGRE EQUIPEMENT RESEAU RCUBE | 2019M00128 | 39 084,84 | 0,00 | 10 |
| 01/01/2019 | 89-012 CLERIMOIS EQUIPEMENT RESEAU RCUBE | 2019M00130 | 3 436,00 | 0,00 | 10 |
| 01/01/2019 | 89-014 MERE EQUIPEMENT RESEAU RCUBE | 2019M00132 | 5 449,23 | 0,00 | 10 |
| 01/01/2019 | 89-015 MONTILLOT EQUIPEMENT RESEAU RCUBE | 2019M00133 | 1 976,00 | 0,00 | 10 |
| 01/01/2019 | 89-016 PARON EQUIPEMENT RESEAU RCUBE | 2019M00134 | 3 143,00 | 0,00 | 10 |
| 01/01/2019 | 89-017 PERCENEIGE EQUIPEMENT RESEAU RCUBE | 2019M00135 | 769,00 | 0,00 | 10 |
| 01/01/2019 | 89-019 ST CLEMENT EQUIPEMENT RESEAU RCUBE | 2019M00136 | 3 262,46 | 0,00 | 10 |
| 01/01/2019 | 89-020 SAINTS EQUIPEMENT RESEAU RCUBE | 2019M00137 | 4 387,00 | 0,00 | 10 |
| 01/01/2019 | 89-023 ST MARTIN OUANNE EQUIP RESEAU RCUBE | 2019M00139 | 2 583,36 | 0,00 | 10 |
| 01/01/2019 | 89-024 ST MAURICE RICHES EQUIP RESEAU RCUBE | 2019M00140 | 11 109,19 | 0,00 | 10 |
| 01/01/2019 | 89-025 PIFFONDS EQUIPEMENT RESEAU RCUBE | 2019M00141 | 5 379,73 | 0,00 | 10 |
| 01/01/2019 | 89-026 SAUVIGNY LES BOIS EQUIPRESEAU RCUBE | 2019M00142 | 1 441,73 | 0,00 | 10 |
| 01/01/2019 | 89-027 SORMERY EQUIPEMENT RESEAU RCUBE | 2019M00143 | 6 844,46 | 0,00 | 10 |
| 01/01/2019 | 89-029 TONNERRE EQUIPEMENT RESEAU RCUBE | 2019M00144 | 2 237,23 | 0,00 | 10 |
| 01/01/2019 | 89-030 TREIGNY EQUIPEMENT RESEAU RCUBE | 2019M00145 | 7 276,00 | 0,00 | 10 |
| 01/01/2019 | 89-034 VILLENEUVE DONDAGRE EQUIP RESEAU RCUBE | 2019M00147 | 34 540,00 | 0,00 | 10 |
| 01/01/2019 | 89-035 THAROT EQUIPEMENT RESEAU RCUBE | 2019M00148 | 4 033,73 | 0,00 | 10 |
| 01/01/2019 | 89-045 MICHERY EQUIPEMENT RESEAU RCUBE | 2019M00154 | 2 201,66 | 0,00 | 10 |
| 01/01/2019 | SPARE 2019 | 2019M00176 | 30 514,82 | 0,00 | 10 |

REGION BOURGOGNE-FRANCHE-COMTE - Budget principal - CA - 2019

| Modalités et date d'acquisition | Désignation du bien | N°d'inventaire | Valeur d'acquisition (coût historique) | Cumul des amortissements au 31/12/N | Durée d'amortissement en années (1) |
|---------------------------------|---|----------------|--|-------------------------------------|-------------------------------------|
| 01/01/2019 | 21-005 DIJON MRI | 2019M00178 | 21 901,99 | 0,00 | 10 |
| 01/01/2019 | 70-002 GY TDF EQUIPEMENT RESEAU RCUBE | 2019M00199 | 44 304,00 | 0,00 | 10 |
| 01/01/2019 | 70-004 PLANCHER LES MINES EQUIP RESEAU RCUBE | 2019M00200 | 14 818,00 | 0,00 | 10 |
| 01/01/2019 | 70-005 BELFAHY EQUIPEMENT RESEAU RCUBE | 2019M00201 | 35 933,00 | 0,00 | 10 |
| 01/01/2019 | 70-007 SERVANCE EQUIPEMENT RESEAU RCUBE | 2019M00202 | 57 678,00 | 0,00 | 10 |
| 01/01/2019 | 70-008 LA ROSIERE EQUIPEMENT RESEAU RCUBE | 2019M00203 | 26 790,00 | 0,00 | 10 |
| 01/01/2019 | 70-010 LA ROSIERE EQUIPEMENT RESEAU RCUBE | 2019M00204 | 44 304,00 | 0,00 | 10 |
| 01/01/2019 | 70-011 FOUGEROLLES EQUIP RESEAU RCUBE | 2019M00206 | 35 933,07 | 0,00 | 10 |
| 01/01/2019 | ANFR -dépenses points hauts - JUSTIF 45% | 2019M00211 | 112 871,72 | 0,00 | 10 |
| 01/01/2019 | petit matériel d'agencement | 2019M00027 | 21 652,63 | 0,00 | 1 |
| 01/01/2019 | 2019 petit matériel ménagé | 2019M00025 | 2 944,65 | 0,00 | 1 |
| 01/01/2019 | 2019 petit matériel ménagé | 2019M00026 | 18 884,28 | 0,00 | 1 |
| 01/01/2019 | 2019 garage investissement | 2019M00160 | 13 292,61 | 0,00 | 5 |
| 01/01/2019 | ALTINNOVA-Fourniture et pose abris vélos | 2019M00161 | 340 882,68 | 0,00 | 10 |
| 01/01/2019 | Equipement informatique ADEO | 2018M00048 | 13 457,20 | 0,00 | 1 |
| 01/01/2019 | matériel et mobilier de bureau | 2019M00023 | 23 428,20 | 0,00 | 5 |
| 01/01/2019 | FRAC -aménagement bat public | 2019C603 | 20 653,29 | 0,00 | 15 |
| 02/01/2019 | SI Formation Professionnelle | 2017O00051 | 257 344,80 | 0,00 | 7 |
| 02/01/2019 | ATEXO OLGA Evolution Subvention | 2017O00407 | 19 033,20 | 0,00 | 5 |
| 02/01/2019 | Equipement informatique BIMP | 2018O00058 | 286,14 | 0,00 | 2 |
| 02/01/2019 | Création du site Internet de la Région BFC | 2018O00112 | 3 274,66 | 0,00 | 7 |
| 02/01/2019 | Sites Fonds Européens - développement de deux sites internet | 2018O00146 | 1 770,00 | 0,00 | 7 |
| 02/01/2019 | MOBIGO 3 - Concept, mise en oeuvre, héberg SIM | 2018O00227 | 1 415 621,21 | 0,00 | 7 |
| 02/01/2019 | Acquisition 2019 logiciels lycées | 2019O00001 | 409 546,33 | 0,00 | 0 |
| 02/01/2019 | 2019 FC SI Equipement informatique | 2019O00079 | 947 129,54 | 0,00 | 5 |
| 02/01/2019 | Equipement et logiciels informatiques | 2019M00019 | 517 961,10 | 0,00 | 2 |
| 02/01/2019 | 2019 Téléphonie faible valeur | 2019M00018 | 8 234,40 | 0,00 | 0 |
| 08/01/2019 | Mobiliers bureau dans le cadre du FIPHP | 2019M00002 | 5 890,32 | 0,00 | 5 |
| 09/01/2019 | PLANISWARE | 2019O00218 | 12 510,00 | 0,00 | 2 |
| 09/01/2019 | Acquisitions 2019 machines et matériels lycées | 2019M00004 | 5 499 555,30 | 0,00 | 0 |
| 09/01/2019 | Acquisition 2019 matériels techniques lycées | 2019M00003 | 499 681,61 | 0,00 | 0 |
| 09/01/2019 | Acquisiton 2019 petits matériels ménagers lycées | 2019M00005 | 160 161,60 | 0,00 | 0 |
| 09/01/2019 | Acquisitions 2019 matériels informatiques lycées | 2019M00010 | 5 002 304,37 | 0,00 | 0 |
| 09/01/2019 | Acquisitions 2019 matériel mobilier bureau lycées | 2019M00006 | 599 319,07 | 0,00 | 0 |
| 09/01/2019 | Acquisitions 2019 matériel mobilier bureau TOS lyc | 2019M00009 | 446,58 | 0,00 | 0 |
| 09/01/2019 | Mobilier et matériel de faible valeur | 2019M00011 | 134 831,84 | 0,00 | 1 |
| 24/01/2019 | Prestation CADOLE | 2019O00131 | 20 160,00 | 0,00 | 2 |
| 29/01/2019 | KlaxoonBox 50 + Team 5 - 1 an | 2019O00044 | 4 803,60 | 0,00 | 5 |
| 29/01/2019 | Gravity Zone Security for Virtualized | 2019O00047 | 7 948,80 | 0,00 | 2 |
| 29/01/2019 | MDI 18 0166 BP B - CGI LICENCE | 2019O00050 | 29 280,00 | 0,00 | 7 |
| 29/01/2019 | Logiciels faible valeur | 2019O00051 | 171 735,61 | 0,00 | 1 |
| 30/01/2019 | Acquisition stations bivalentes et véhicules hydrogène lycées | 2017M00041 | 75 469,05 | 0,00 | 5 |

REGION BOURGOGNE-FRANCHE-COMTE - Budget principal - CA - 2019

| Modalités et date d'acquisition | Désignation du bien | N°d'inventaire | Valeur d'acquisition (coût historique) | Cumul des amortissements au 31/12/N | Durée d'amortissement en années (1) |
|---------------------------------|--|----------------|--|-------------------------------------|-------------------------------------|
| 03/02/2019 | NEEVA Evolution WS recrutement | 2019O00365 | 8 832,72 | 0,00 | 2 |
| 04/02/2019 | Evolutions site Internet de la Région BFC | 2019O00329 | 1 034,10 | 0,00 | 7 |
| 06/02/2019 | Maintenance Oracle 2019 | 2019O00053 | 1 614,49 | 0,00 | 2 |
| 06/02/2019 | Inst générale agencement 16 B de Brosses | 2019B101 | 6 195,03 | 0,00 | 15 |
| 07/02/2019 | prc sas damalisk | 2580 | 8 493,84 | 0,00 | 0 |
| 08/02/2019 | prte ker babas | 989 | 2 699,96 | 0,00 | 0 |
| 08/02/2019 | damalisk sas - c. croissance hb | 2655 | 12 485,53 | 0,00 | 0 |
| 11/02/2019 | MONTBOUCON Installation, agencement bâtiment | 2019M203 | 3 410,46 | 0,00 | 15 |
| 18/02/2019 | SODEB Op 1537 TB Lyc Courbet | 2013B00163 | 196 521,39 | 0,00 | 30 |
| 18/02/2019 | SODEB Op 1554TB Lyc Condorcet | 2012B00092 | 161 713,23 | 0,00 | 30 |
| 18/02/2019 | SEDD Op 580D LP Audincourt | 2012B00059 | 259 824,85 | 0,00 | 30 |
| 18/02/2019 | SEDD Op 560 D Lyc Fernand Léger | 2011B00049 | 1 162 683,11 | 0,00 | 30 |
| 18/02/2019 | SODEB Op 1538TB Lyc Courbet | 2011B00028 | 45 708,39 | 0,00 | 30 |
| 18/02/2019 | SODEB Op 1533 TB Lyc Diderot | 2010B00074 | 17 992,62 | 0,00 | 30 |
| 18/02/2019 | SODEB Op 1529 TB Lyc Quelet | 2010B00071 | 737 668,07 | 0,00 | 30 |
| 18/02/2019 | SODEB Op 1517 TB Lyc Follereau | 2010B00063 | 5 138 835,13 | 0,00 | 30 |
| 18/02/2019 | SEDD Op 550 D Lyc Viette | 2010B00051 | 116 521,11 | 0,00 | 30 |
| 18/02/2019 | SODEB Op 1818 Lyc Condorcet | 2007B00091 | 422 085,43 | 0,00 | 30 |
| 18/02/2019 | SODEB Op 1816 Lyc Diderot | 2007B00089 | 415 853,71 | 0,00 | 30 |
| 18/02/2019 | SODEB Op 1815 LEGTA Quelet | 2007B00088 | 570 709,80 | 0,00 | 30 |
| 18/02/2019 | SEDD Op 2789 Lyc Condé | 2007B00047 | 1 354 847,46 | 0,00 | 30 |
| 18/02/2019 | SEDD OP 4013 Lyc Montjoux | 2005B00312 | 1 479 987,84 | 0,00 | 30 |
| 18/02/2019 | Op 2013-04-002522 LP Abbans chaufferie réseau hydrolique | 2016B00456 | 5 144,65 | 0,00 | 30 |
| 18/02/2019 | Op 2016-04-002319 Viette-Chênois aménagement administration | 2016B00271 | 205 848,60 | 0,00 | 30 |
| 18/02/2019 | Op 2015-04-002014 Ledoux réparation infiltrations couverture | 2016B00179 | 91 262,78 | 0,00 | 30 |
| 18/02/2019 | Op 2015-04-002198 Pergaud CDI réparation étanchéité | 2016B00157 | 31 617,91 | 0,00 | 30 |
| 18/02/2019 | Op 2015-04-002210 Ledoux réparation panoplie de chauffage | 2016B00013 | 4 121,90 | 0,00 | 30 |
| 18/02/2019 | Op 2015-04-002097 PE Victor remplacement bac à graisse | 2015B00284 | 58 166,00 | 0,00 | 30 |
| 18/02/2019 | Op 2014-04-001642 Colomb rénovation réseau VDI | 2015B00278 | 540 825,66 | 0,00 | 30 |
| 18/02/2019 | Op 2013-04-000718 LP Les Huisselets intervention radon-site Camus | 2015B00206 | 46 234,68 | 0,00 | 30 |
| 18/02/2019 | Op 2014-04-000871 Haag démantèlement détecteurs ioniques | 2015B00160 | 234 604,62 | 0,00 | 30 |
| 18/02/2019 | Op 2014-04-001460 ENIL Poligny amélioration sécurité incendie | 2015B00148 | 539 233,38 | 0,00 | 30 |
| 18/02/2019 | Op 2014-04-000825 Cuvier remplact chaudière et réseau chaleur | 2015B00135 | 386 556,45 | 0,00 | 30 |
| 18/02/2019 | Op 2013-04-000795 Faure fermeture du site | 2015B00115 | 150 877,83 | 0,00 | 30 |
| 18/02/2019 | Op 2015-04-001872 LP Fillod travaux complémentaires d'accessibilité | 2015B00092 | 9 785,78 | 0,00 | 30 |
| 18/02/2019 | Op 2014-04-001591 LP Abbans internat réfection étanchéité en couverture | 2015B00084 | 44 420,70 | 0,00 | 30 |
| 18/02/2019 | Op 2015-04-001897 ENIL Poligny mise en conformance accessibilité Phase 2 | 2015B00070 | 7 047,78 | 0,00 | 30 |

REGION BOURGOGNE-FRANCHE-COMTE - Budget principal - CA - 2019

| Modalités et date d'acquisition | Désignation du bien | N°d'inventaire | Valeur d'acquisition (coût historique) | Cumul des amortissements au 31/12/N | Durée d'amortissement en années (1) |
|---------------------------------|--|----------------|--|-------------------------------------|-------------------------------------|
| 18/02/2019 | Op 2014-04-000824 Viette remplacement chaudière et réseau chaleur | 2015B00047 | 322 797,10 | 0,00 | 30 |
| 18/02/2019 | construction et travaux-MRI | 2014S100079 | 27 708,00 | 0,00 | 30 |
| 18/02/2019 | Op 2014-04-001562 Courbet réfection de la toiture du bâtiment D | 2014B00257 | 6 081,83 | 0,00 | 30 |
| 18/02/2019 | Op 2013-04-000731 Cuvier rénovation réseau d'eau chaude suite légionelle | 2014B00170 | 84 540,45 | 0,00 | 30 |
| 18/02/2019 | Op 2013-04-000378 Viette remplacement chaudière et opt réseau chaleur | 2014B00123 | 307 723,73 | 0,00 | 30 |
| 18/02/2019 | Op 2014-04-001488 ENIL Mamirole remplacement du groupe froid | 2014B00110 | 194 292,06 | 0,00 | 30 |
| 18/02/2019 | Op 2013-04-000371 LP Bernard mise en sécurité incendie service restauration | 2014B00108 | 128 430,48 | 0,00 | 30 |
| 18/02/2019 | Op 2014-04-000844 ENIL Poligny remplacement menuiseries extérieures chalet | 2014B00053 | 37 550,30 | 0,00 | 30 |
| 18/02/2019 | Op 2013-04-000273 LP Friant réfection étanchéité internat | 2014B00035 | 204 022,46 | 0,00 | 30 |
| 18/02/2019 | Op 2012-04-000017 EREA Fournier stabilisation dalle atelier menuiserie Bât D | 2013B00009 | 65 869,81 | 0,00 | 30 |
| 18/02/2019 | Restauration mobilier oeuvre d'art Châteauneuf | BO2009M00023 | 40 285,49 | 0,00 | 30 |
| 18/02/2019 | ERIE | BO2008B00016 | 8 790 995,55 | 0,00 | 30 |
| 18/02/2019 | Restaurations oeuvres 2017 Châteauneuf-en-Auxois | ARTCHATEAU17 | 960,00 | 0,00 | 30 |
| 19/02/2019 | ATOL PHP | 2019O00121 | 6 102,00 | 0,00 | 2 |
| 22/02/2019 | création plateforme attractivité profes. santé | 2019O00082 | 25 410,02 | 0,00 | 5 |
| 22/02/2019 | CGI -opérations ventilées | 2019O00101 | 52 647,00 | 0,00 | 2 |
| 22/02/2019 | Mise en place base ARC | 2019O00118 | 16 350,00 | 0,00 | 2 |
| 01/03/2019 | Fournitures matériels dans le cadre du FIPHP | 2019M00098 | 4 495,44 | 0,00 | 1 |
| 05/03/2019 | Venoy : étude+Désenfumage du 2ème étage du bâtiment 1 | 33171725 | 21 808,81 | 0,00 | 15 |
| 07/03/2019 | BFC acquisition de données | 2019O00083 | 528,00 | 0,00 | 1 |
| 07/03/2019 | Aménagement piste VTT Monboucons | 2019F00002 | 18 065,29 | 0,00 | 0 |
| 13/03/2019 | GFI portail agent GFD | 2019O00119 | 33 517,20 | 0,00 | 7 |
| 13/03/2019 | NEEVA Migration V5 | 2019O00130 | 56 004,00 | 0,00 | 1 |
| 19/03/2019 | Maison énergies Div. tx gros entret | 2019B00181 | 20 100,10 | 0,00 | 15 |
| 22/03/2019 | B - UGAP licences digitech | 2019O00092 | 48 213,13 | 0,00 | 7 |
| 22/03/2019 | BREGILLE installations et agencements | 2019B303 | 4 721,47 | 0,00 | 15 |
| 05/04/2019 | SERVEURS HP | 2019M00162 | 140 145,74 | 0,00 | 5 |
| 09/04/2019 | Maintenance autocommutateur ALCALTEL INV | 2019I00001 | 4 878,00 | 0,00 | 10 |
| 09/04/2019 | CLIO BINES ENERGIE TCE090 - FE609MK | 2019M00158 | 12 031,93 | 0,00 | 5 |
| 09/04/2019 | prc la carbonerie | 2402 | 24 549,46 | 0,00 | 0 |
| 11/04/2019 | CRBFC aménagement talus -lycée Bonaparte à Autun | 2019F00003 | 4 251,40 | 0,00 | 0 |
| 12/04/2019 | VIX MAJ eboutique CD21 | 2019O00138 | 19 767,60 | 0,00 | 7 |
| 15/04/2019 | CLIO BINES ENERGIE TCE090- FE551MK | FE551MK | 12 031,93 | 0,00 | 5 |
| 19/04/2019 | Licence REDHAT | 2019O00134 | 4 874,40 | 0,00 | 2 |
| 23/04/2019 | ATOL Evolution application TMA Tickets d'assistance | 2019O00117 | 16 632,00 | 0,00 | 1 |
| 23/04/2019 | rachat parts départements au capital de CIBFC | 2019D00001 | 671 706,00 | 0,00 | 0 |

REGION BOURGOGNE-FRANCHE-COMTE - Budget principal - CA - 2019

| Modalités et date d'acquisition | Désignation du bien | N°d'inventaire | Valeur d'acquisition (coût historique) | Cumul des amortissements au 31/12/N | Durée d'amortissement en années (1) |
|---------------------------------|--|----------------|--|-------------------------------------|-------------------------------------|
| 26/04/2019 | Loyers parkings 20 bd S Allende BESANCON | 2019D00006 | 730,46 | 0,00 | 0 |
| 29/04/2019 | BFC - Achat matériels audiovisuels et accessoires | 2019M00165 | 3 037,82 | 0,00 | 5 |
| 02/05/2019 | CHEOPS licence pour activation de 8 ports | 2019O00202 | 11 460,00 | 0,00 | 2 |
| 02/05/2019 | 2 garibaldi agencement et aménagement | 2019G203 | 319,11 | 0,00 | 0 |
| 02/05/2019 | B Pascal MIGENNES :étude et rénovation de la laverie | 2367LAVE9 | 3 315,60 | 0,00 | 15 |
| 07/05/2019 | Evolution autocommutateur ALCATEL | 2019M00182 | 23 207,63 | 0,00 | 2 |
| 10/05/2019 | ASTRE RH GFD | 2019O00204 | 21 677,70 | 0,00 | 7 |
| 10/05/2019 | escabeau + plateforme | 2019M00181 | 3 447,60 | 0,00 | 5 |
| 13/05/2019 | CGI SPE 250 301 284 | 2019O00133 | 6 720,00 | 0,00 | 7 |
| 15/05/2019 | Dumaine Remplacement batterie CTA | 23501905 | 10 683,00 | 0,00 | 15 |
| 23/05/2019 | prte tree | 2168 | 7 365,10 | 0,00 | 0 |
| 23/05/2019 | arbeo - cc exploitation | 2779 | 22 222,22 | 0,00 | 0 |
| 27/05/2019 | UGAP cartes Fibre chanel | 2019M00174 | 3 476,68 | 0,00 | 2 |
| 29/05/2019 | 2 Garibaldi remplacement porte d'entée | 2019G204 | 1 472,40 | 0,00 | 15 |
| 03/06/2019 | véhicule FG-625-AX | 2019M00169 | 11 829,02 | 0,00 | 5 |
| 03/06/2019 | véhicule FG-575-AX | 2019M00170 | 11 829,02 | 0,00 | 5 |
| 03/06/2019 | véhicule FG-425-AX | 2019M00171 | 11 829,02 | 0,00 | 5 |
| 03/06/2019 | véhicule FG-542-AX | 2019M00172 | 11 829,02 | 0,00 | 5 |
| 03/06/2019 | véhicule FG-412-AX | 2019M00173 | 11 829,02 | 0,00 | 5 |
| 05/06/2019 | Acquisition d'une Peugeot 508 GT FF-944-XZ | FF-944-XZ | 31 263,89 | 0,00 | 5 |
| 12/06/2019 | rachat actions Sem Nièvre (CD 58) | 2019D00007 | 225 000,00 | 0,00 | 0 |
| 19/06/2019 | Acquisition de 1Toyota Yaris hybride FG-162-2X | FG-162-2X | 16 078,44 | 0,00 | 5 |
| 19/06/2019 | Acquisition Toyota Yaris hybride FG-178-ZX | FG-178-ZX | 16 078,44 | 0,00 | 5 |
| 24/06/2019 | Logiciel CUMULUS | 2019O00219 | 3 024,00 | 0,00 | 2 |
| 26/06/2019 | CHATILLON Barotte Réhabilitation bâtiment administ | 33071809MOB | 9 505,46 | 0,00 | 10 |
| 26/06/2019 | CHATILLON Barotte tx incendie salle des profs | 33071810MOB | 19 194,50 | 0,00 | 10 |
| 27/06/2019 | PEGASE comitologie | 2019O00251 | 119 348,45 | 0,00 | 2 |
| 02/07/2019 | MRI agencements divers bat public | 2019S103 | 1 631,88 | 0,00 | 15 |
| 04/07/2019 | DIJON Montchapet amgt vestiaires ATTEE | 23031607M | 8 204,46 | 0,00 | 10 |
| 05/07/2019 | Région BFC-acq locaux bureaux au 27 av Pierre Bérégoovoy à Nevers- | 2019B00793 | 407 000,00 | 0,00 | 30 |
| 05/07/2019 | Op 2014-04-000860 Friant démantèlement détecteurs ioniques | 2016B00379 | 57 867,74 | 0,00 | 30 |
| 05/07/2019 | Op 2013-04-000489 LEGTA Mancy - remplacement détecteurs ioniques | 2016B00097 | 102 014,00 | 0,00 | 30 |
| 05/07/2019 | Op 2013-04-000491 PE Victor Remplacement détecteurs ioniques | 2015B00290 | 173 893,25 | 0,00 | 30 |
| 05/07/2019 | Op 2013-04-000501 Condorcet Remplacement détecteurs ioniques | 2015B00074 | 156 726,52 | 0,00 | 30 |
| 05/07/2019 | Op 2014-04-001504 LEGTA Faure remplacement menuiseries ex salles de cours et CFPPA | 2014B00271 | 234 644,16 | 0,00 | 30 |
| 05/07/2019 | Op 2014-04-001453 Michel reprise des réseaux EU et EV | 2014B00140 | 359 649,00 | 0,00 | 30 |
| 05/07/2019 | Op 2013-04-000334 Bérard Diagnostic amélioration circuit et régulation chauffage | 2014B00103 | 450 150,58 | 0,00 | 30 |

REGION BOURGOGNE-FRANCHE-COMTE - Budget principal - CA - 2019

| Modalités et date d'acquisition | Désignation du bien | N°d'inventaire | Valeur d'acquisition (coût historique) | Cumul des amortissements au 31/12/N | Durée d'amortissement en années (1) |
|---------------------------------|--|----------------|--|-------------------------------------|-------------------------------------|
| 05/07/2019 | Op 2013-04-000297 ENIL Poligny internat prescription rapport contrôle périodique | 2014B00045 | 60 992,37 | 0,00 | 30 |
| 05/07/2019 | Op 2013-04-000797 ENIL Poligny localisation reprise réseaux | 2014B00019 | 295 787,27 | 0,00 | 30 |
| 10/07/2019 | SA Invest Pme - fonds investissement (capital risque) - création 4 | 2015D00041 | 210 000,00 | 0,00 | 0 |
| 12/07/2019 | Fonds placement capital investissement Création 4 | 2015D00007 | 10 500,00 | 0,00 | 0 |
| 16/07/2019 | Forfait création CTJ | 2019O00277 | 1 952,40 | 0,00 | 5 |
| 17/07/2019 | Opérationnelle TMA NOVAGOUV | 2019O00287 | 18 207,00 | 0,00 | 2 |
| 17/07/2019 | Acq Peugeot 508 allure business FG-218-XY | 2019M00183 | 26 475,95 | 0,00 | 5 |
| 17/07/2019 | Acquisition de 2 Peugeot 508 allure business | FG-241-XY | 26 475,95 | 0,00 | 5 |
| 22/07/2019 | FPCI Cap Innov'Est | 2014D00008 | 357 061,87 | 0,00 | 0 |
| 22/07/2019 | SEM Pays Montbéliard-imo entreprises augmentation capital | 2015D00006 | 2 500 000,00 | 0,00 | 0 |
| 29/07/2019 | 2019 Gare Auxerre installation - agencement | 2019Z703 | 2 850,00 | 0,00 | 5 |
| 01/08/2019 | ASTRE migration ORACLE | 2019O00286 | 19 530,60 | 0,00 | 2 |
| 02/08/2019 | Région BFC acquisition Tour Elithis | 2019B00477 | 1 148 944,00 | 0,00 | 30 |
| 24/08/2019 | CASSYS licence sophos pare feu | 2019O00297 | 4 326,00 | 0,00 | 2 |
| 26/08/2019 | 16 trémouille-construction et travaux | 2015T202 | 172 435,91 | 0,00 | 30 |
| 26/08/2019 | 17 trémouille-construction et travaux | 2015T102 | 160 219,76 | 0,00 | 30 |
| 26/08/2019 | Pontigny-construction et travaux | 2015P102 | 1 038,00 | 0,00 | 15 |
| 26/08/2019 | 2 garibaldi-construction et travaux | 2015G202 | 1 369,46 | 0,00 | 15 |
| 26/08/2019 | 5 garibaldi fd de cours-construction et travaux | 2015G102 | 3 573,84 | 0,00 | 15 |
| 26/08/2019 | 5 rue claude bernard-construction et travaux | 2015D302 | 1 950,60 | 0,00 | 15 |
| 26/08/2019 | 46 devosges-construction et travaux | 2015D102 | 3 488,76 | 0,00 | 15 |
| 26/08/2019 | 16 bis debrosses-construction et travaux | 2015B102 | 8 522,38 | 0,00 | 15 |
| 26/08/2019 | 15 brot-construction et travaux | 2015A102 | 2 849,20 | 0,00 | 15 |
| 26/08/2019 | travaux divers pour vezelay | 2014V103 | 1 414,57 | 0,00 | 15 |
| 26/08/2019 | 12 trémouille-divers travaux | 2014T302 | 13 960,28 | 0,00 | 15 |
| 26/08/2019 | 16 trémouille-construction et travaux | 2014T202 | 12 535,20 | 0,00 | 15 |
| 26/08/2019 | travaux divers pour bâtiment 17 bld de la trémouille | 2014T003 | 19 471,29 | 0,00 | 15 |
| 26/08/2019 | 5 Garibaldi et fonds de cours-travaux | 2014G102 | 9 441,58 | 0,00 | 15 |
| 26/08/2019 | 46 rue Devosge -travaux divers | 2014D102 | 1 815,00 | 0,00 | 15 |
| 26/08/2019 | Bâtiment Chatillon/seine-divers travaux | 2014C302 | 348,00 | 0,00 | 15 |
| 26/08/2019 | travaux divers pour batiment 5 rue Claude Bernard | 2014CB502 | 46 654,44 | 0,00 | 30 |
| 26/08/2019 | 5 Garibaldi-construction et travaux | 2013G102 | 379 442,46 | 0,00 | 30 |
| 26/08/2019 | Bât Châtillon-sur-seine-construction et travaux | 2013C302 | 73 584,30 | 0,00 | 15 |
| 26/08/2019 | 5 rue Claude Bernard- réhabilitation | 2013CB502 | 352 694,98 | 0,00 | 30 |
| 30/08/2019 | capeco haut de bilan suntec industries france | 2519 | 7 546,37 | 0,00 | 0 |
| 30/08/2019 | suntec industries france sas - cc exploitation | 2714 | 11 071,03 | 0,00 | 0 |
| 04/09/2019 | CLIO BINES ENERGIE TCE090 -FE555MK | FE555MK | 12 031,93 | 0,00 | 5 |
| 05/09/2019 | Région BFC -LANTEAS -projet ONDE paramétrage | 2019O00296 | 20 454,00 | 0,00 | 2 |
| 16/09/2019 | isolation bureau 607 2ème étage 16 Trémouille | 2019T2013 | 884,40 | 0,00 | 1 |
| 24/09/2019 | installation d'un détecteur bât 16+ bis de Brosses | 2019B00602 | 193,84 | 0,00 | 15 |
| 30/09/2019 | UGAP pare feu | 2019M00192 | 74 702,23 | 0,00 | 5 |

REGION BOURGOGNE-FRANCHE-COMTE - Budget principal - CA - 2019

| Modalités et date d'acquisition | Désignation du bien | N°d'inventaire | Valeur d'acquisition (coût historique) | Cumul des amortissements au 31/12/N | Durée d'amortissement en années (1) |
|---------------------------------|--|----------------|--|-------------------------------------|-------------------------------------|
| 30/09/2019 | 5 GARIBALDI installation aménagement | 2019G103 | 345,41 | 0,00 | 15 |
| 03/10/2019 | Licences évolution ACTIV 3D | 2019O00317 | 54 000,00 | 0,00 | 7 |
| 03/10/2019 | FCPR PME 4 Industrie et Filières | 2012D00004 | 189 000,00 | 0,00 | 0 |
| 03/10/2019 | SA Invest PME fonds d'investissement (capital développement) - industrie et filières 4 | 2015D00033 | 168 000,00 | 0,00 | 0 |
| 21/10/2019 | les ateliers gauthier sas - cc hb | 2660 | 4 961,51 | 0,00 | 0 |
| 29/10/2019 | UGAP BAIES EMC DIJON | 2019M00193 | 347 650,64 | 0,00 | 5 |
| 29/10/2019 | UGAP BAIES EMC BESANCON | 2019M00194 | 265 150,16 | 0,00 | 5 |
| 31/10/2019 | A. Colas : atlas et installations thermiques | 6497INTHE | 993,60 | 0,00 | 5 |
| 31/10/2019 | Colas : Etude préalable à la rédaction d'un progra | 6497EPSTE | 720,00 | 0,00 | 5 |
| 31/10/2019 | Nevers Lycée A Colas remplace clotures | 6497E | 2 184,00 | 0,00 | 5 |
| 31/10/2019 | Lycées Cosne : étude mutualisation prod repas | 40021308E | 11 880,00 | 0,00 | 5 |
| 31/10/2019 | PG de Gennevilliers : étude raccordement réseau urbain | 4002INTHE | 6 951,60 | 0,00 | 5 |
| 31/10/2019 | L. Blum : Etude Tx maint pré+cur réno instal Htens | 4000RIHTE | 17 222,40 | 0,00 | 5 |
| 31/10/2019 | LEGTA BEAUNE Remplacement-rationalisation réseaux | 33061606E | 11 340,00 | 0,00 | 5 |
| 31/10/2019 | C et R Janot Sens : RAAT pour câblage VDI | 236116CVDIE | 757,20 | 0,00 | 5 |
| 31/10/2019 | Janot : Etude Trx maint prév+cura réno instal HTEN | 2361RIHTE | 9 273,60 | 0,00 | 5 |
| 31/10/2019 | Davier : RAAT pour escaliers exté, salle et couloir | 23591620E | 602,40 | 0,00 | 5 |
| 31/10/2019 | Remplacement fenêtres trois salles de cours Bât. 2 | 23571615 | 699,60 | 0,00 | 5 |
| 31/10/2019 | BO-Dumaine : rénovation de la laverie | 2350LAVEE | 2 382,85 | 0,00 | 5 |
| 31/10/2019 | BO-LY Le Creusot -LAVOISIER : Relevé taux de radon | 2347RADO | 2 160,00 | 0,00 | 5 |
| 31/10/2019 | Parriat : RAAT pour trx câblage salles 111- 312 | 234417CVDIE | 494,40 | 0,00 | 5 |
| 31/10/2019 | MACON étude raccodt RU Cassin Dumaine Lamartine Br | 2343MICHI | 4 788,00 | 0,00 | 5 |
| 31/10/2019 | BO-G. Voisin : relevés de taux de radon | 2334RADO | 798,00 | 0,00 | 5 |
| 31/10/2019 | 23321520 LY PONTUS DE TYARD CHALON Repérage amiant | 23321520E | 660,00 | 0,00 | 5 |
| 31/10/2019 | Niepce : étude pour réseau urbain | 2330RU | 32 820,00 | 0,00 | 5 |
| 31/10/2019 | Mont Châtelet : Réfection de la toiture bât 08 "Ad | 23281515E | 642,00 | 0,00 | 5 |
| 31/10/2019 | DIJON Lycée G. Eiffel Repérage amiante infirmerie | 23011632E | 830,00 | 0,00 | 5 |
| 31/10/2019 | Bourgogne : Etudes pour la création de l atlas+inve | L9991366E | 44 505,00 | 0,00 | 5 |
| 31/10/2019 | 2017 DIAG ALERTE 71+CFA Gueugnon, St Marcel | DIAG ALER 71 | 26 184,00 | 0,00 | 5 |
| 04/11/2019 | Capital risque - Fonds Création 5 | 2019D00011 | 250 000,00 | 0,00 | 0 |
| 08/11/2019 | QUETIGNY O de Serres équipement suite incendie | 33081714MOB | 22 883,34 | 0,00 | 10 |
| 13/11/2019 | Lycée Davier JOIGNY: étude+Constructi Atelier pédago | 23590801 | 606,00 | 0,00 | 15 |
| 13/11/2019 | EPLEFPA de NCP :étude+ Réfection de la toiture du bâtiment D2 "CFA" - site de Challuy | 33111608 | 2 748,00 | 0,00 | 15 |
| 13/11/2019 | Antoine Chenove :étude + travaux câblage et bornes WIFI | 23061625CVDI | 292,80 | 0,00 | 15 |
| 13/11/2019 | Clos Maire BEAUNE :étude et Pose bornes wifi internat | 23131603CVDI | 699,60 | 0,00 | 15 |
| 13/11/2019 | Mitterrand : étude et mesures du radon | 2322RADO | 798,00 | 0,00 | 15 |
| 13/11/2019 | Gauthier :étude et Câblage VDI tranche 2 | 2336CVDI | 2 689,20 | 0,00 | 15 |
| 13/11/2019 | Davier JOIGNY: Travaux de câblage informatique | 23591623CVDI | 846,00 | 0,00 | 15 |
| 13/11/2019 | C et R JANOT à Sens-étude et Remplacement SSI bat 13 | 23611502T | 812,28 | 0,00 | 15 |
| 13/11/2019 | FCPR Franche-Comté Défis 2 | 2013D00004 | 83 000,00 | 0,00 | 0 |

| Modalités et date d'acquisition | Désignation du bien | N°d'inventaire | Valeur d'acquisition (coût historique) | Cumul des amortissements au 31/12/N | Durée d'amortissement en années (1) |
|---|--|----------------|--|-------------------------------------|-------------------------------------|
| 13/11/2019 | Sa Invest Pme-fonds capital redéploiement - bourgogne franche-comté défis 2 | 2015D00036 | 83 000,00 | 0,00 | 0 |
| 14/11/2019 | Lamartine :étude et Réactualisation du SD | 23420523 | 960,00 | 0,00 | 15 |
| 14/11/2019 | BEAUNE-étude Clos Maire-ADAP | 2313ADAP | 7 023,73 | 0,00 | 15 |
| 29/11/2019 | Sas capital grand est- fonds interrégional amorçage | 2014D00026 | 103 280,29 | 0,00 | 0 |
| 29/11/2019 | SACICAP PROCIVIS - versement prêt dispositif SPEE | 2019D00012 | 1 000 000,00 | 0,00 | 0 |
| 03/12/2019 | Fonds de prêt d'honneur aux créateurs repreneurs d'entreprises | 2009D00004 | 150 000,00 | 0,00 | 0 |
| 03/12/2019 | Fonds prêts d'honneur mutation économique | 2014D00009 | 50 000,00 | 0,00 | 0 |
| 03/12/2019 | abondement Fonds Réseau Entreprendre Bourgogne | 2018D00016 | 200 000,00 | 0,00 | 0 |
| 03/12/2019 | Asso INITIATIVE DOUBS TERRITOIRE DE BELFORT - Fds prêt honneur création/reprise entreprise | 2018D00019 | 25 000,00 | 0,00 | 0 |
| 03/12/2019 | Asso INITIATIVE COTE D'OR - Fds prêt honneur création/reprise entreprise | 2018D00021 | 150 000,00 | 0,00 | 0 |
| 03/12/2019 | Asso INITIATIVE SAONE-ET-LOIRE - Fds prêt honneur création/reprise entreprise | 2018D00022 | 150 000,00 | 0,00 | 0 |
| 03/12/2019 | Asso INITIATIVE JURA - Fds prêt honneur création/reprise entreprise | 2019D00013 | 75 000,00 | 0,00 | 0 |
| 05/12/2019 | 17 Tremouille agencement | 2019T104 | 20 160,38 | 0,00 | 15 |
| 05/12/2019 | Entrée en capital SEM Vénarey Lès Laumes | 2019D00015 | 22 500,00 | 0,00 | 0 |
| 06/12/2019 | SP Doubs-Remplacement de la chaudière | 2019Y103 | 3 918,82 | 0,00 | 1 |
| 11/12/2019 | BFC-Acquisition de terrains à la SEDIA pour construction IFPS Besancon | 2016F00003 | 1 116 212,05 | 0,00 | 0 |
| 11/12/2019 | CASTAN Installation agencement bâtiment | 2019C403 | 5 179,32 | 0,00 | 15 |
| Acquisitions à titre gratuit | | | 0,00 | 0,00 | |
| Mise à disposition | | | 0,00 | 0,00 | |
| Affectation | | | 0,00 | 0,00 | |
| Mises en concession ou affermage | | | 0,00 | 0,00 | |
| Divers | | | 300 149 333,65 | 0,00 | |
| 01/01/2019 | Subvention en nature en 2019-biens meubles lycées BFC acquis en 2018 | 2018S00001 | 10 699 407,56 | 0,00 | 5 |
| 10/01/2019 | Subv d'équipements versées à l'Etat-biens mobiliers matériels et études 2019 | 2019O00004 | 96 467,52 | 0,00 | 5 |
| 10/01/2019 | Subv d'équip versées à l'Etat-voiries 2019 | 2019O00002 | 7 414 161,96 | 0,00 | 40 |
| 10/01/2019 | Subv d'équipement versées aux régions- biens mobiliers matériels et études 2019 | 2019O00009 | 1 629 595,00 | 0,00 | 5 |
| 10/01/2019 | Subv d'équipements versées aux départements-biens mobiliers matériels et études 2019 | 2019O00011 | 167 439,25 | 0,00 | 5 |
| 10/01/2019 | Subv d'équip versées aux départements-bâtiments et installations 2019 | 2019O00012 | 5 988 515,99 | 0,00 | 30 |

REGION BOURGOGNE-FRANCHE-COMTE - Budget principal - CA - 2019

| Modalités et date d'acquisition | Désignation du bien | N°d'inventaire | Valeur d'acquisition (coût historique) | Cumul des amortissements au 31/12/N | Durée d'amortissement en années (1) |
|---------------------------------|---|----------------|--|-------------------------------------|-------------------------------------|
| 10/01/2019 | Subv d'équipements versées aux départs-projets d'infrastructures d'intérêt national 2019 | 2019O00013 | 3 448 567,59 | 0,00 | 40 |
| 10/01/2019 | Subv d'équipements versées aux communes/structures interco-bien mob mat et études 2019 | 2019O00014 | 4 864 197,80 | 0,00 | 5 |
| 10/01/2019 | Subv d'équip versées aux communes/structures interco-bâtiments installations 2019 | 2019O00015 | 47 080 917,60 | 0,00 | 30 |
| 10/01/2019 | Subv d'équipements versées aux communes/structures interco-projets infra intérêt nat 2019 | 2019O00016 | 164 920,00 | 0,00 | 40 |
| 10/01/2019 | Subv d'équipements versées aux autres groupements collectivités EPL-mob mat études 2019 | 2019O00017 | 2 560 538,26 | 0,00 | 5 |
| 10/01/2019 | Subv d'équipements versées aux autres groupements collectivités EPL-bât install 2019 | 2019O00018 | 2 361 048,40 | 0,00 | 30 |
| 10/01/2019 | Subv d'équipements versées aux autres groupements collectivités EPL-projets infra nat2019 | 2019O00019 | 873 913,58 | 0,00 | 40 |
| 10/01/2019 | Subv d'équipements versées aux SPIC-biens mob mat études 2019 | 2019O00020 | 25 000,00 | 0,00 | 5 |
| 10/01/2019 | Subv d'équipements versées à la SNCF-biens mobiliers matériels études -gares-2019 | 2019O00021 | 68 845 410,01 | 0,00 | 5 |
| 10/01/2019 | Subv d'équipements versées à la SNCF-projets infra int national 2019 | 2019O00023 | 4 146 046,04 | 0,00 | 40 |
| 10/01/2019 | Subv d'équip versées à RFF-mob matériel études 2019 | 2019O00024 | 869 580,95 | 0,00 | 5 |
| 10/01/2019 | Subv d'équip versées à RFF-bâtiments et installations 2019 | 2019O00025 | 95 591,90 | 0,00 | 30 |
| 10/01/2019 | Subv d'équipements versées à RFF-projets infrastructures intérêt national 2019 | 2019O00026 | 12 781 257,73 | 0,00 | 40 |
| 10/01/2019 | Subv d'équip versées aux organismes publics divers-mobiliers matériels études 2019 | 2019O00028 | 14 979 379,11 | 0,00 | 5 |
| 10/01/2019 | Subv d'équip versées aux organismes publics divers-bâtiments et installations 2019 | 2019O00029 | 15 084 266,74 | 0,00 | 30 |
| 10/01/2019 | Subv d'équip versées aux organismes publics divers-projets infrastructures intérêt nat 2019 | 2019O00030 | 170 905,72 | 0,00 | 40 |
| 10/01/2019 | Subv d'équipements versées aux personnes de droit privé-biens mob mat et études 2019 | 2019O00031 | 26 443 219,65 | 0,00 | 5 |
| 10/01/2019 | Subv d'équipements versées aux personnes de droit privé-bâtiments et installations 2019 | 2019O00032 | 27 243 036,89 | 0,00 | 30 |
| 10/01/2019 | Subv d'équip versées aux établissements scolaires publics -mobiliers matériels études 2019 | 2019O00034 | 8 201 192,61 | 0,00 | 5 |
| 10/01/2019 | Subv d'équip versées aux établissements scolaires publics -bâtiments et installations 2019 | 2019O00036 | 11 042 007,45 | 0,00 | 30 |
| 10/01/2019 | Subv d'équip versées aux tiers - fonds européens FEDER - 2019 | 2019O00037 | 22 872 748,34 | 0,00 | 1 |

(1) Si le bien acquis est amortissable, indiquer la durée d'amortissement.

| | |
|--|-------------|
| IV – ANNEXES | IV |
| ELEMENTS DU BILAN – VARIATION DU PATRIMOINE (articles L. 4221-4 et L. 4313.2 du CGCT) – SORTIES | B9.2 |

ETAT DES SORTIES DES BIENS D'IMMOBILISATIONS (articles L. 4221-4 et L. 4313.2 du CGCT)

| Modalités et date de sortie (1) | Désignation du bien | Date d'entrée | Valeur d'acquisition (coût historique) | Durée amortissement en années | Cumul amortissements antérieurs à l'exercice | VNC le jour de la cession | Prix de cession | Plus ou moins values (2) | VNC au 31/12 de l'exercice pour les cessions partielles (3) |
|---|---|---------------|--|-------------------------------|--|---------------------------|-------------------|--------------------------|---|
| TOTAL GENERAL | | | | | | | 666 715,53 | -7 130 188,14 | |
| Cessions à titre onéreux | | | | | | | 666 715,53 | -7 130 188,14 | |
| 11/04/2019 | Lycée B Pascal Migennes-terrain | 08/07/2010 | 25 837,15 | 0 | 0,00 | 25 837,15 | 25 837,15 | 0,00 | 0,00 |
| 11/04/2019 | Lycée B Pascal Migennes-rénovation laverie | 22/03/2019 | 3 315,60 | 15 | 0,00 | 3 315,60 | 3 315,60 | 0,00 | 0,00 |
| 11/04/2019 | Lycée B Pascal Migennes-travaux avant 2004 | 31/12/2004 | 7 538 986,88 | 15 | 111 987,96 | 7 426 998,92 | 270 847,25 | -7 156 151,67 | 0,00 |
| 10/05/2019 | CRBFC-acquisition 76 tablettes ipad air-cession 1 ipad | 05/04/2016 | 889,53 | 1 | 889,53 | 0,00 | 350,00 | 350,00 | 0,00 |
| 10/05/2019 | SPL AER - cession d'une action | 14/03/2013 | 5 000,00 | 0 | 0,00 | 5 000,00 | 5 000,00 | 0,00 | 0,00 |
| 17/10/2019 | clio business eco 2 4cv gris platine-cession 1 clio DD993FH | 09/11/2013 | 13 257,42 | 5 | 13 257,42 | 0,00 | 6 058,53 | 6 058,53 | 0,00 |
| 05/12/2019 | Renault laguna 3dynamique dci 150 9CV | 19/03/2009 | 22 319,00 | 5 | 22 319,00 | 0,00 | 2 200,00 | 2 200,00 | 0,00 |
| 05/12/2019 | Laguna3 DCI 2.0 150 9CV | 02/12/2009 | 17 900,00 | 5 | 17 900,00 | 0,00 | 2 250,00 | 2 250,00 | 0,00 |
| 05/12/2019 | Grand Scenic Carminat 1.9 DCI 130 | 22/12/2009 | 17 967,40 | 5 | 17 967,40 | 0,00 | 3 308,00 | 3 308,00 | 0,00 |
| 05/12/2019 | Grand Scenic Carminat 1.9 DCI 130 | 30/03/2011 | 18 450,86 | 5 | 18 450,86 | 0,00 | 2 134,00 | 2 134,00 | 0,00 |
| 05/12/2019 | clio dci 1.5 85CH gris platine | 03/10/2008 | 12 526,09 | 5 | 12 526,09 | 0,00 | 2 780,00 | 2 780,00 | 0,00 |
| 05/12/2019 | Clio Expression clim 1.5 DCI gris plat | 28/10/2011 | 11 701,26 | 5 | 11 701,26 | 0,00 | 3 403,00 | 3 403,00 | 0,00 |
| 05/12/2019 | Clio Expression clim 1.5 DCI gris plat | 28/07/2010 | 12 489,35 | 5 | 12 489,35 | 0,00 | 3 480,00 | 3 480,00 | 0,00 |
| 05/12/2019 | SPL AER - cession de 5 actions | 01/01/2019 | 25 000,00 | 0 | 0,00 | 25 000,00 | 25 000,00 | 0,00 | 0,00 |
| 31/12/2019 | Batifranc - cessions de 12948 actions | 13/10/2017 | 310 752,00 | 0 | 0,00 | 310 752,00 | 310 752,00 | 0,00 | 0,00 |
| Cessions à titre gratuit | | | | | | | 0,00 | 0,00 | |
| Mise à disposition | | | | | | | 0,00 | 0,00 | |
| Affectation | | | | | | | 0,00 | 0,00 | |
| Mises en concession ou affermage | | | | | | | 0,00 | 0,00 | |
| Mise à la réforme | | | | | | | 0,00 | 0,00 | |

| Modalités et date de sortie (1) | Désignation du bien | Date d'entrée | Valeur d'acquisition (coût historique) | Durée amortissement en années | Cumul amortissements antérieurs à l'exercice | VNC le jour de la cession | Prix de cession | Plus ou moins values (2) | VNC au 31/12 de l'exercice pour les cessions partielles (3) |
|---------------------------------|---------------------|---------------|--|-------------------------------|--|---------------------------|-----------------|--------------------------|---|
| Divers | | | | | | | 0,00 | 0,00 | |

(1) Afficher une ligne par cession, qu'elle soit totale ou partielle.

(2) Plus ou moins value = prix de cession - VNC (valeur nette comptable) le jour de la cession.

(3) La VNC au 31/12 est différente de 0 s'il s'agit de cessions partielles.

| | |
|---|-------------|
| IV – ANNEXES | IV |
| ELEMENTS DU BILAN – ETAT DES OPERATIONS LIEES AUX CESSIONS | B9.3 |

| Pour mémoire | | Crédits ouverts (BP + DM) |
|--------------|---|---------------------------|
| Chapitre 024 | Produits des cessions d'immobilisations | 300 000,00 |

| Produit des cessions | | Réalizations |
|----------------------|---|--------------|
| Compte 775 | Produits des cessions d'immobilisations | 666 715,53 |
| Compte 675 | Valeurs comptables des immobilisations cédées | 7 796 903,67 |

| | |
|---|-------------|
| IV – ANNEXES | IV |
| ENGAGEMENTS HORS BILAN – ENGAGEMENTS DONNES ET RECUS EMPRUNTS GARANTIS | C1.1 |

C1.1 – ETAT DES EMPRUNTS GARANTIS

| Désignation du bénéficiaire | Année de mobilisation et profil d'amortissement de l'emprunt (1) | | Objet de l'emprunt garanti | Organisme prêteur ou chef de file | Montant initial | Capital restant dû au 31/12/N | Durée résiduelle | Périodicité des remboursements (2) | Taux initial | | | Taux moyen constaté sur l'année (6) | | | Catégorie d'emprunt (7) | Indices ou devises pouvant modifier l'emprunt | Annuité garantie au cours de l'exercice | |
|---|--|--------|---|-----------------------------------|-----------------|-------------------------------|------------------|------------------------------------|--------------|-----------|--------------------|-------------------------------------|-----------|----------------|-------------------------|---|---|------------|
| | Année | Profil | | | | | | | Taux (3) | Index (4) | Taux actuariel (5) | Taux (3) | Index (4) | Niveau de taux | | | En intérêts (8) | En capital |
| Total des emprunts contractés par des collectivités ou des EP (hors logements sociaux) | | | | | 0,00 | 0,00 | | | | | | | | | | 0,00 | 0,00 | |
| Total des emprunts autres que ceux contractés par des collectivités ou des EP (hors logements sociaux) | | | | | 5 631 362,60 | 1 932 676,96 | | | | | | | | | | 61 353,25 | 356 912,11 | |
| ARTS (Ass Reg Travail Social) | 2004 | C | Financement 1ère tranche travaux ARTS - N°46 | CREDIT AGRICOLE | 1 120 000,00 | 742 144,20 | 14,25 | A | F | | 2,270 | F | | 4,370 | - | 34 405,72 | 34 386,92 | |
| CSP Jeanne d'Arc - Champagnole | 2007 | P | Travaux bâtiment - CSP Jeanne d'Arc Champagnole - N° 50 | CIAL | 370 000,00 | 81 342,27 | 2,58 | M | F | | 4,120 | F | | 3,050 | - | 2 975,69 | 29 808,55 | |
| Ecole agricole Saint Joseph - Levier | 2006 | C | Construction internat LEA Levier - N°48 | CREDIT AGRICOLE | 1 000 800,00 | 116 432,57 | 1,70 | M | F | | 3,560 | F | TEC 3 | 1,300 | - | 1 998,06 | 68 658,78 | |
| FRAC | 2014 | P | 2014GE01 Cstruct° bât pr conservat° oeuvres | CREDIT COOPERATIF | 125 000,00 | 70 045,22 | 4,96 | M | F | | 2,930 | F | | 2,890 | - | 2 226,13 | 12 836,33 | |

REGION BOURGOGNE-FRANCHE-COMTE - Budget principal - CA - 2019

| Désignation du bénéficiaire | Année de mobilisation et profil d'amortissement de l'emprunt (1) | | Objet de l'emprunt garanti | Organisme prêteur ou chef de file | Montant initial | Capital restant dû au 31/12/N | Durée résiduelle | Périodicité des remboursements (2) | Taux initial | | | Taux moyen constaté sur l'année (6) | | | Catégorie d'emprunt (7) | Indices ou devises pouvant modifier l'emprunt | Annuité garantie au cours de l'exercice | |
|---|--|--------|--|-----------------------------------|---------------------|-------------------------------|------------------|------------------------------------|--------------|-----------|--------------------|-------------------------------------|-----------|----------------|-------------------------|---|---|-------------------|
| | Année | Profil | | | | | | | Taux (3) | Index (4) | Taux actuariel (5) | Taux (3) | Index (4) | Niveau de taux | | | En intérêts (8) | En capital |
| LEAP Saint Joseph - Les Fontenelles | 2006 | C | Restructuration et extension LEA Les Fontenelles - N°47 | CREDIT AGRICOLE | 600 000,00 | 57 226,93 | 1,04 | T | F | | 3,340 | F | | 1,600 | - | | 1 366,19 | 44 966,25 |
| Lycée Pasteur Mont-Roland - Dole | 2009 | P | Travaux restructuration internat OGEC Pasteur - N°53 | SOCIETE GENERALE | 710 000,00 | 116 145,46 | 1,08 | M | F | | 1,900 | F | | 1,900 | - | | 3 291,67 | 105 111,53 |
| Lycée technique rural - Morbier | 2007 | P | Travaux extension lycée Morbier - N°49 | BANQUE POPULAIRE DE FRANCHE-COMTE | 600 000,00 | 302 415,29 | 7,60 | M | F | | 3,530 | F | | 2,150 | - | | 2 020,17 | 9 017,27 |
| MFR du Clunisois | 2006 | P | 25GE011 BAT RESTAU SCOL MFR CLUNISOIS | CA CHAMPAGNE AU MONT D'OR | 42 250,00 | 5 615,52 | 1,46 | M | F | | 4,590 | F | | 4,500 | - | | 339,55 | 3 538,98 |
| MFR du Clunisois | 2006 | P | 25GE012 Cstruct*Bat Restau MFR CLUNISOIS | CA CHAMPAGNE AU MONT D'OR | 71 700,00 | 4 792,27 | 0,80 | M | V | EURIB3 | 4,070 | V | EURIB 3 | 1,380 | - | | 115,48 | 5 674,38 |
| Maison familiale - Les Fins | 2007 | P | Construction bâtiment - Maison Familiale Les Fins - N°51 | CREDIT AGRICOLE | 580 000,00 | 276 611,15 | 7,03 | M | F | | 4,080 | F | | 2,350 | - | | 6 953,55 | 35 475,81 |
| Maison familiale - Pontarlier | 2003 | P | Travaux restructuration MF Pontarlier -N°3 | CREDIT AGRICOLE | 205 806,60 | 78 422,75 | 15,66 | M | F | | 6,540 | F | | 3,300 | - | | 2 655,08 | 3 736,39 |
| Maison familiale - Pontarlier | 2003 | P | Travaux restructuration MF Pontarlier - N°4 | BANQUE POPULAIRE DE FRANCHE-COMTE | 205 806,00 | 81 483,33 | 15,92 | M | F | | 6,540 | F | | 3,600 | - | | 3 005,96 | 3 700,92 |
| Total des emprunts contractés pour des opérations de logement social | | | | | 1 664 981,39 | 717 702,22 | | | | | | | | | | | 15 572,77 | 138 413,76 |
| Office Public HLM Doubs - Besançon | 1995 | P | Construction logements Enil Mamirolle - N°2 | CAISSE DEPOTS Consignations | 348 748,82 | 195 520,34 | 8,25 | T | V | LIVRET A | 3,300 | V | LIVRET A | 1,950 | - | | 4 047,69 | 21 651,84 |

REGION BOURGOGNE-FRANCHE-COMTE - Budget principal - CA - 2019

| Désignation du bénéficiaire | Année de mobilisation et profil d'amortissement de l'emprunt (1) | | Objet de l'emprunt garanti | Organisme prêteur ou chef de file | Montant initial | Capital restant dû au 31/12/N | Durée résiduelle | Périodicité des remboursements (2) | Taux initial | | | Taux moyen constaté sur l'année (6) | | | Catégorie d'emprunt (7) | Indices ou devises pouvant modifier l'emprunt | Annuité garantie au cours de l'exercice | |
|------------------------------------|--|--------|---|-----------------------------------|---------------------|-------------------------------|------------------|------------------------------------|--------------|-----------|--------------------|-------------------------------------|-----------|----------------|-------------------------|---|---|-------------------|
| | Année | Profil | | | | | | | Taux (3) | Index (4) | Taux actuariel (5) | Taux (3) | Index (4) | Niveau de taux | | | En intérêts (8) | En capital |
| Office Public HLM Doubs - Besançon | 1990 | P | Construction logements Enil Mamirolle - N°8 | CAISSE DEPOTS Consignations | 1 316 232,57 | 522 181,88 | 4,17 | T | V | LIVRET A | 3,450 | V | LIVRET A | 1,950 | - | | 11 525,08 | 116 761,92 |
| TOTAL GENERAL | | | | | 7 296 343,99 | 2 650 379,18 | | | | | | | | | | | 76 926,02 | 495 325,87 |

(1) Indiquer C pour amortissement constant, P pour amortissement progressif, F pour in fine, X pour autres (à préciser).

(2) Indiquer la périodicité des remboursements A : annuelle ; M : mensuelle ; B : bimestrielle ; S : semestrielle ; T : trimestrielle ; X : autre.

(3) Type de taux d'intérêt : F : fixe ; V : variable simple ; C : complexe (c'est-à-dire un taux variable qui n'est pas seulement défini comme la simple addition d'un taux usuel de référence et d'une marge exprimée en point de pourcentage).

(4) Indiquer le type d'index (ex. EURIBOR 3 mois ...).

(5) Taux annuel, tous frais compris.

(6) Taux hors opération de couverture. Pour les emprunts à taux variable, indiquer le niveau moyen du taux constaté sur l'année.

(7) Catégorie d'emprunt hors opération de couverture. Exemple A-1 (cf. la classification des emprunts suivant la typologie de la circulaire IOCB1015077C du 25 juin 2010 sur les produits financiers offerts aux collectivités territoriales).

(8) Il s'agit des intérêts dus au titre du contrat initial et comptabilisés à l'article 66111 « Intérêts réglés à l'échéance » (intérêts décaissés).

| | |
|---|-------------|
| IV – ANNEXES | IV |
| ENGAGEMENTS HORS BILAN – CALCUL DU RATIO D'ENDETTEMENT RELATIF AUX GARANTIES D'EMPRUNT | C1.2 |

C1.2 – CALCUL DU RATIO D'ENDETTEMENT RELATIF AUX GARANTIES D'EMPRUNT

| Calcul du ratio de l'article L. 4253-1 du CGCT | Valeur en euros | |
|---|--------------------------|-------------------------|
| Total des annuités déjà garanties échues dans l'exercice (1) | A | 418 265,36 |
| Total des premières annuités entières des nouvelles garanties de l'exercice (1) | B | 0,00 |
| Annuité nette de la dette de l'exercice (2) | C | 62 515 680,63 |
| Provisions pour garanties d'emprunts | D | 0,00 |
| Total des annuités d'emprunts garantis de l'exercice | I = A + B + C - D | 62 933 945,99 |
| Recettes réelles de fonctionnement | II | 1 271 112 812,67 |
| Part des garanties d'emprunt accordées au titre de l'exercice en % (3) | I / II | 4,95 |

(1) Hors opérations visées par l'article L. 4253-2 du CGCT.

(2) Cf. définition de l'article D. 1511-30 du CGCT.

(3) Les garanties d'emprunt accordées au titre d'un exercice ne doivent pas représenter plus de 50 % des recettes réelles de fonctionnement de ce même exercice.

| | |
|--|-----------|
| IV – ANNEXES | IV |
| ENGAGEMENTS HORS BILAN – LISTE DES CONCOURS ATTRIBUES A DES TIERS | C2 |

**LISTE DES CONCOURS ATTRIBUES A DES TIERS EN NATURE OU EN SUBVENTIONS
(Article L. 4312-4 du CGCT)**

| Nom des bénéficiaires | Montant du fonds de concours ou de la subvention (numéraire) | Prestations en nature |
|--|--|-----------------------|
| TOTAL GENERAL | 439 676 723,19 | |
| Personnes de droit privé | 213 640 124,25 | |
| Associations | 92 404 779,67 | |
| 1 DES SI | 1 500,00 | |
| 1 DES SI | 8 000,00 | |
| 1000 VISAGES PRODUCTION | 3 680,00 | |
| 1ERE COMPAGNIE D ARC DE VESOUL | 345,00 | |
| A LA LUEUR DES CONTES | 2 457,94 | |
| A LA LUEUR DES CONTES | 1 616,39 | |
| A LA LUEUR DES CONTES | 857,04 | |
| A LA LUEUR DES CONTES | 585,00 | |
| A LA LUEUR DES CONTES | 12 000,00 | |
| A.S.A.V ESCALADE | 178,50 | |
| ABC - ASS. BOURGUIGNONNE CULTURELLE | 22 000,00 | |
| ABC - ASS. BOURGUIGNONNE CULTURELLE | 88 000,00 | |
| ACADEMIE DU FOOTBALL DE CHALON SUR SAONE | 386,00 | |
| ACADEMIE DU FOOTBALL DE CHALON SUR SAONE | 4 000,00 | |
| ACADEMIE DU FOOTBALL DE CHALON SUR SAONE | 1 000,00 | |
| ACADEMIE FRANCOIS BOURDON | 28 000,00 | |
| ACADEMIE FRANCOIS BOURDON | 12 240,00 | |
| ACADEMIE FRANCOIS BOURDON | 10 000,00 | |
| ACANTHE VILLAGES D 'ARTISTES | 2 500,00 | |
| ACANTHE VILLAGES D 'ARTISTES | 1 967,65 | |
| ACANTHE VILLAGES D 'ARTISTES | 399,00 | |
| ACCOMPAGNEMENT MIGRATION INTEGRATION AAMI 70 | 2 500,00 | |
| ACCOMPAGNEMENT MIGRATION INTEGRATION AAMI 70 | 1 542,50 | |
| ACCOMPAGNEMENT MIGRATION INTEGRATION AAMI 70 | 1 210,50 | |
| ACCOMPAGNEMENT MIGRATION INTEGRATION AAMI 70 | 1 985,60 | |
| ACCOMPAGNEMENT MIGRATION INTEGRATION AAMI 70 | 2 000,00 | |
| ACCOMPAGNEMENT MIGRATION INTEGRATION AAMI 70 | 2 400,00 | |
| ACCOMPAGNEMENT MIGRATION INTEGRATION AAMI 70 | 1 000,00 | |
| ACCOMPAGNEMENT MIGRATION INTEGRATION AAMI 70 | 3 000,00 | |
| ADERA | 15 000,00 | |
| ADERA | 11 350,50 | |
| ADERA | 15 000,00 | |
| ADERA | 37 500,00 | |

| Nom des bénéficiaires | Montant du fonds de concours ou de la subvention (numéraire) | Prestations en nature |
|--|--|-----------------------|
| ADERA | 2 840,00 | |
| ADERA | 7 202,50 | |
| ADESS 58- ASS. DEPT POUR EMPLOI SPORTIF ET SOCIOCULTUREL DANS LA NIEVR | 5 200,00 | |
| ADESS 58- ASS. DEPT POUR EMPLOI SPORTIF ET SOCIOCULTUREL DANS LA NIEVR | 7 000,00 | |
| ADESS 58- ASS. DEPT POUR EMPLOI SPORTIF ET SOCIOCULTUREL DANS LA NIEVR | 2 500,00 | |
| ADIE | 1 240,00 | |
| ADIE | 500,00 | |
| ADIE | 750,00 | |
| ADIE | 500,00 | |
| ADIE | 3 450,00 | |
| ADIE | 5 000,00 | |
| ADIE | 2 860,00 | |
| ADIE | 1 244,63 | |
| ADIE | 53 690,02 | |
| ADIE | 3 311,28 | |
| ADIE | 25 735,00 | |
| ADIE | 25 735,00 | |
| ADIE | 1 742,35 | |
| ADIE | 3 996,56 | |
| ADIE | 482,98 | |
| ADIE | 5 941,56 | |
| ADIE | 2 941,43 | |
| ADIL 89 | 40 000,00 | |
| ADIL 89 | 37 500,00 | |
| ADIL 89 | 15 564,07 | |
| ADIL DU DOUBS | 13 836,15 | |
| ADIL DU DOUBS | 50 000,00 | |
| ADJAC - COMPAGNIE ALFRED ALERTE | 4 000,00 | |
| AENCRAGES ET CO | 3 250,00 | |
| AFAI CFAI SUD FC CENTRE DE FORMATION APPRENTIS INDUSTRIE | 8 735,15 | |
| AFAI CFAI SUD FC CENTRE DE FORMATION APPRENTIS INDUSTRIE | 300 000,00 | |
| AFAI CFAI SUD FC CENTRE DE FORMATION APPRENTIS INDUSTRIE | 66 578,98 | |
| AFAI CFAI SUD FC CENTRE DE FORMATION APPRENTIS INDUSTRIE | 50 430,00 | |
| AFAI CFAI SUD FC CENTRE DE FORMATION APPRENTIS INDUSTRIE | 7 000,00 | |
| AFAI CFAI SUD FC CENTRE DE FORMATION APPRENTIS INDUSTRIE | 22 056,00 | |
| AFAI CFAI SUD FC CENTRE DE FORMATION APPRENTIS INDUSTRIE | 13 709,19 | |
| AFAI CFAI SUD FC CENTRE DE FORMATION APPRENTIS INDUSTRIE | 16 039,00 | |
| AFDAS FONDS ASSURANCE FORMATION ACTIVITES DU SPECTACLE | 3 200,00 | |
| AFDAS FONDS ASSURANCE FORMATION ACTIVITES DU SPECTACLE | 30 000,00 | |
| AFDI BOURGOGNE F COMTE AGRICULTEURS FRANCAIS ET DVLPT INTERNATIONAL | 7 000,00 | |
| AFDI BOURGOGNE F COMTE AGRICULTEURS FRANCAIS ET DVLPT INTERNATIONAL | 4 200,00 | |
| AFDI BOURGOGNE F COMTE AGRICULTEURS FRANCAIS ET DVLPT INTERNATIONAL | 10 108,00 | |
| AFFLUENCES RESEAU BOURGUIGON DU SPECTACLE VIVANT | 24 000,00 | |

| Nom des bénéficiaires | Montant du fonds de concours ou de la subvention (numéraire) | Prestations en nature |
|--|--|-----------------------|
| AFFLUENCES RESEAU BOURGUIGON DU SPECTACLE VIVANT | 3 000,00 | |
| AFG LYCEE RURAL PRIVE ANNE-MARIE JAVOUHEY | 10 187,53 | |
| AFG LYCEE RURAL PRIVE ANNE-MARIE JAVOUHEY | 3 600,00 | |
| AFG LYCEE RURAL PRIVE ANNE-MARIE JAVOUHEY | 3 600,00 | |
| AFG LYCEE RURAL PRIVE ANNE-MARIE JAVOUHEY | 1 500,00 | |
| AFG LYCEE RURAL PRIVE ANNE-MARIE JAVOUHEY | 1 676,00 | |
| AFG LYCEE RURAL PRIVE ANNE-MARIE JAVOUHEY | 1 395,00 | |
| AFG LYCEE RURAL PRIVE ANNE-MARIE JAVOUHEY | 1 460,00 | |
| AFPASA MAISON DES AGRICULTEURS | 1 092,16 | |
| AFPASA MAISON DES AGRICULTEURS | 39 912,99 | |
| AFPI NORD FRANCHE COMTE | 7 728,00 | |
| AFPI NORD FRANCHE COMTE | 36 074,50 | |
| AFPI NORD FRANCHE COMTE | 24 863,00 | |
| AFPI NORD FRANCHE COMTE | 35 884,00 | |
| AFRIQ ENERGIES - GRAVIERS BLANCS | 6 300,00 | |
| AFRIQ ENERGIES - GRAVIERS BLANCS | 4 000,00 | |
| AFRIQUE 70 | 12 460,00 | |
| AFRIQUE 70 | 3 390,00 | |
| AFRIQUE 70 | 3 800,00 | |
| AFT - CFA DE TRANSPORT LOGISTIQUE DE BOURGOGNE FRANCHE COMTE | 69 911,40 | |
| AFT - CFA DE TRANSPORT LOGISTIQUE DE BOURGOGNE FRANCHE COMTE | 4 296,00 | |
| AFT - CFA DE TRANSPORT LOGISTIQUE DE BOURGOGNE FRANCHE COMTE | 109 650,00 | |
| AFT - CFA DE TRANSPORT LOGISTIQUE DE BOURGOGNE FRANCHE COMTE | 21 618,00 | |
| AFT - CFA DE TRANSPORT LOGISTIQUE DE BOURGOGNE FRANCHE COMTE | 491,00 | |
| AFT - CFA DE TRANSPORT LOGISTIQUE DE BOURGOGNE FRANCHE COMTE | 3 349,00 | |
| AFTRAL APPRENDRE ET SE FORMER EN TRANSPORT ET LOGISTIQUE | 25 074,00 | |
| AFTRAL APPRENDRE ET SE FORMER EN TRANSPORT ET LOGISTIQUE | 27 365,62 | |
| AFTRAL APPRENDRE ET SE FORMER EN TRANSPORT ET LOGISTIQUE | 3 850,00 | |
| AFTRAL APPRENDRE ET SE FORMER EN TRANSPORT ET LOGISTIQUE | 7 371,00 | |
| AFTRAL APPRENDRE ET SE FORMER EN TRANSPORT ET LOGISTIQUE | 22 408,75 | |
| AFTRAL APPRENDRE ET SE FORMER EN TRANSPORT ET LOGISTIQUE | 19 633,25 | |
| AGC ALLIANCE COMTOISE | 4 500,00 | |
| AGC ALLIANCE COMTOISE | 15 000,00 | |
| AGC ALLIANCE COMTOISE | 12 000,00 | |
| AGC ALLIANCE COMTOISE | 7 500,00 | |
| AGC ALLIANCE COMTOISE | 16 500,00 | |
| AGC ALLIANCE COMTOISE | 14 855,20 | |
| AGC ALLIANCE COMTOISE | 16 500,00 | |
| AGC ALLIANCE COMTOISE | 1 500,00 | |
| AGC ALLIANCE COMTOISE | 2 855,20 | |
| AGC ALLIANCE COMTOISE | 18 000,00 | |
| AGC ALLIANCE COMTOISE | 8 766,40 | |
| AGC ALLIANCE COMTOISE | 24 000,00 | |

| Nom des bénéficiaires | Montant du fonds de concours ou de la subvention (numéraire) | Prestations en nature |
|---|--|-----------------------|
| AGEFOS PME BOURGOGNE | 28 100,00 | |
| AGEFOS PME BOURGOGNE | 61 000,00 | |
| AGEFOS PME BOURGOGNE | 2 200,00 | |
| AGEFOS PME BOURGOGNE | 4 400,00 | |
| AGEFOS PME BOURGOGNE | 53 400,00 | |
| AGEFOS PME BOURGOGNE | 16 100,00 | |
| AGEFOS PME BOURGOGNE | 24 100,00 | |
| AGEFOS PME BOURGOGNE | 17 400,00 | |
| AGEFOS PME BOURGOGNE | 18 500,00 | |
| AGEFOS PME BOURGOGNE | 9 800,00 | |
| AGEFOS PME BOURGOGNE | 22 500,00 | |
| AGEFOS PME BOURGOGNE | 48 800,00 | |
| AGEFOS PME BOURGOGNE | 15 192,53 | |
| AGEFOS PME BOURGOGNE FRANCHE COMTE | 139 958,00 | |
| AGEFOS PME BOURGOGNE FRANCHE COMTE | 6 733,44 | |
| AGEFOS PME BOURGOGNE FRANCHE COMTE | 27 915,92 | |
| AGEFOS PME BOURGOGNE FRANCHE COMTE | 368 756,64 | |
| AGEFOS PME BOURGOGNE FRANCHE COMTE | 9 819,45 | |
| AGEFOS PME BOURGOGNE FRANCHE COMTE | 9 600,00 | |
| AGEM MIGENNES - ASS. POUR LA GESTION D EVENEMENTS MUSICAUX A MIGENNES | 9 600,00 | |
| AGEM MIGENNES - ASS. POUR LA GESTION D EVENEMENTS MUSICAUX A MIGENNES | 2 400,00 | |
| AGEM MIGENNES - ASS. POUR LA GESTION D EVENEMENTS MUSICAUX A MIGENNES | 1 000,00 | |
| AGENCE D URBANISME DU TERRITOIRE DE BELFORT | 15 900,00 | |
| AGENCE D URBANISME DU TERRITOIRE DE BELFORT | 37 100,00 | |
| AGENCE DE DEVELOPPEMENT ET D URBANISME DU PAYS DE MONTBELIARD | 15 900,00 | |
| AGENCE DE DEVELOPPEMENT ET D URBANISME DU PAYS DE MONTBELIARD | 37 100,00 | |
| AGENCE DE DEVELOPPEMENT TOURISTIQUE DE LA NIEVRE | 96 900,00 | |
| AGIR AU COEUR DES TERRITOIRES ENSEMBLE | 2 417,00 | |
| AGIR AU COEUR DES TERRITOIRES ENSEMBLE | 297,00 | |
| AGRI RESSOURCES 21 | 28 767,00 | |
| AIFA MERCUREY | 69 710,00 | |
| AIFA MERCUREY | 9 067,00 | |
| AIFA MERCUREY | 8 450,00 | |
| AIFA MERCUREY | 11 923,00 | |
| AIFA MERCUREY | 20 303,00 | |
| AIFA MERCUREY | 108 865,00 | |
| AIFA MERCUREY | 45 709,00 | |
| AIFA MERCUREY | 66 793,00 | |
| AIFA MERCUREY | 117 362,00 | |
| AIFA MERCUREY | 12 194,00 | |

| Nom des bénéficiaires | Montant du fonds de concours ou de la subvention (numéraire) | Prestations en nature |
|---|--|-----------------------|
| AIFA MERCUREY | 11 798,00 | |
| AIFA MERCUREY | 47 797,00 | |
| AIFA MERCUREY | 13 467,00 | |
| AIFA MERCUREY | 774,00 | |
| AIFA MERCUREY | 3 996,00 | |
| AIFA MERCUREY | 9 478,95 | |
| AIFA MERCUREY | 2 232,34 | |
| AIFA MERCUREY | 2 997,00 | |
| AIFA MERCUREY | 43 810,00 | |
| AIFA MERCUREY | 9 238,72 | |
| AIFA MERCUREY | 6 919,82 | |
| AJENA | 6 375,00 | |
| AJENA | 15 000,00 | |
| AJENA | 43 875,00 | |
| AJENA | 30 000,00 | |
| AJENA | 6 593,29 | |
| ALDESS AGENCE DE DEVELOPPEMENT DE L ECONOMIE SOCIALE ET SOLIDAIRE | 7 000,00 | |
| ALDESS AGENCE DE DEVELOPPEMENT DE L ECONOMIE SOCIALE ET SOLIDAIRE | 2 550,00 | |
| ALDESS AGENCE DE DEVELOPPEMENT DE L ECONOMIE SOCIALE ET SOLIDAIRE | 9 450,00 | |
| ALDESS AGENCE DE DEVELOPPEMENT DE L ECONOMIE SOCIALE ET SOLIDAIRE | 16 450,00 | |
| ALDESS AGENCE DE DEVELOPPEMENT DE L ECONOMIE SOCIALE ET SOLIDAIRE | 2 550,00 | |
| ALDESS AGENCE DE DEVELOPPEMENT DE L ECONOMIE SOCIALE ET SOLIDAIRE | 1 624,22 | |
| ALDESS AGENCE DE DEVELOPPEMENT DE L ECONOMIE SOCIALE ET SOLIDAIRE | 4 547,80 | |
| ALLIANCE DIJON NATATION | 321,00 | |
| ALLIANCE NATATION BESANCON | 4 790,00 | |
| ALSACE DESTINATION TOURISME | 10 750,00 | |
| ALTERNA DIFF | 2 000,00 | |
| ALUTEC -ASS LUNETIERE TECHNOLOGIQUE | 95 127,60 | |
| ALVE LIRE VOIR ECOUTER | 2 000,00 | |
| AMADEA COMITE DE FRANCHE COMTE | 1 620,00 | |
| AMADEA COMITE DE FRANCHE COMTE | 4 200,00 | |
| AMADEA COMITE DE FRANCHE COMTE | 1 800,00 | |
| AMBA ECOLE D ART BELFORT | 3 400,00 | |
| AMBA ECOLE D ART BELFORT | 3 400,00 | |
| AMBA ECOLE D ART BELFORT | 13 600,00 | |
| AMI BOURGOGNE-FRANCHE-COMTE | 225 000,00 | |
| AMI BOURGOGNE-FRANCHE-COMTE | 24 795,00 | |
| AMI BOURGOGNE-FRANCHE-COMTE | 135 000,00 | |
| AMICALE CYCLISTE BISONTINE ACB | 3 800,25 | |
| AMICALE CYCLISTE BISONTINE ACB | 949,80 | |
| AMICALE CYCLISTE BISONTINE ACB | 7 000,00 | |
| AMICALE CYCLISTE BISONTINE ACB | 13 677,00 | |
| AMICALE DES ANCIENS ELEVES ET AMIS DE L'ECOLE PUBLIQUE DE VERJUX | 1 500,00 | |

| Nom des bénéficiaires | Montant du fonds de concours ou de la subvention (numéraire) | Prestations en nature |
|--|--|-----------------------|
| AMICALE DES FRONTALIERS | 5 000,00 | |
| AMICALE LAIQUE DU MONTMARIN ET DES REPES | 4 000,00 | |
| AMICALE LAIQUE DU MONTMARIN ET DES REPES | 940,00 | |
| AMIS DES ORGUES DU HAUT JURA | 1 100,00 | |
| AMIS DES ORGUES DU HAUT JURA | 4 400,00 | |
| ANDES FERTILES | 1 400,00 | |
| ANIM ORNANS | 500,00 | |
| ANIMATION RURALE ET TOURISTIQUE DU MONT D OR / LES CERCLEVEAUX | 540,00 | |
| ANIMATION RURALE ET TOURISTIQUE DU MONT D OR / LES CERCLEVEAUX | 10 665,00 | |
| ANIMATION RURALE ET TOURISTIQUE DU MONT D OR / LES CERCLEVEAUX | 1 710,00 | |
| ANIMATION RURALE ET TOURISTIQUE DU MONT D OR / LES CERCLEVEAUX | 4 050,00 | |
| ANTENNE PETITE ENFANCE DE FRANCHE COMTE | 45,00 | |
| APACH EVASION | 3 600,00 | |
| APACH EVASION | 14 400,00 | |
| APACH EVASION | 4 767,89 | |
| APACH EVASION | 5 663,50 | |
| APACH EVASION | 7 000,00 | |
| APSALC 21 - ASS. PROFESSION SPORT ANIMATION LOISIRS CULTURE 21 | 1 748,90 | |
| APSALC 21 - ASS. PROFESSION SPORT ANIMATION LOISIRS CULTURE 21 | 7 000,00 | |
| APSALC 21 - ASS. PROFESSION SPORT ANIMATION LOISIRS CULTURE 21 | 10 400,00 | |
| ARAPT PAYS DOLOIS | 6 590,00 | |
| ARAPT PAYS DOLOIS | 10 437,10 | |
| ARAPT PAYS DOLOIS | 4 280,38 | |
| ARAPT PAYS DOLOIS | 4 046,10 | |
| ARAPT PAYS DOLOIS | 4 040,10 | |
| ART EN CHAPELLES | 233,97 | |
| ART PUBLIC | 7 691,96 | |
| ART PUBLIC | 2 808,04 | |
| ARTDAM | 40 100,30 | |
| ARTDAM | 12 000,00 | |
| ARTDAM | 19 773,70 | |
| ARTDAM | 284 000,00 | |
| ARTDAM | 44 000,00 | |
| ARTDAM | 9 862,00 | |
| ARTDAM | 71 000,00 | |
| ARTDAM | 2 000,00 | |
| ASA SEQUANIE | 6 873,00 | |
| ASA VINS DE MACON | 3 700,00 | |
| ASAP | 3 322,50 | |
| ASCAP | 33 597,00 | |
| ASCAP | 829,50 | |
| ASCOMADE ASSOCIATION COMTOISE POUR LA MAITRISE DES DECHETS | 19 869,50 | |
| ASM BELFORT VOLLEY-BALL | 10 000,00 | |

| Nom des bénéficiaires | Montant du fonds de concours ou de la subvention (numéraire) | Prestations en nature |
|---|--|-----------------------|
| ASM BELFORT VOLLEY-BALL | 7 000,00 | |
| ASPTT DIJON | 1 500,00 | |
| ASPTT DIJON | 1 000,00 | |
| ASPTT DIJON | 1 899,00 | |
| ASS 1ERE COMPAGNIE D ARC DE DIJON | 345,00 | |
| ASS 4LP | 1 700,00 | |
| ASS ABYSSE CLUB NIVERNAIS | 235,50 | |
| ASS ACCUEIL PROMOTION TOURISME TONNERROIS | 8 598,50 | |
| ASS ACODEGE | 3 000,00 | |
| ASS ACTE LA COMPAGNIE DES GENS | 2 000,00 | |
| ASS ACTE LA COMPAGNIE DES GENS | 6 400,00 | |
| ASS ACTED | 25 000,00 | |
| ASS ACTION MISSIONNAIRE POUR LA FRANCOPHONIE - AIDE AUX ENFANTS | 5 600,00 | |
| ASS ACTIVITAL BASE SPORT ET NATURE NIEVRE | 6 410,00 | |
| ASS ACTIVITAL BASE SPORT ET NATURE NIEVRE | 17 725,00 | |
| ASS ACTIVITAL BASE SPORT ET NATURE NIEVRE | 292,50 | |
| ASS ACTIVITAL BASE SPORT ET NATURE NIEVRE | 1 170,00 | |
| ASS ACTIVITAL BASE SPORT ET NATURE NIEVRE | 7 000,00 | |
| ASS ACTIVITAL BASE SPORT ET NATURE NIEVRE | 2 610,00 | |
| ASS ACTIVITAL BASE SPORT ET NATURE NIEVRE | 2 115,00 | |
| ASS ACTIVITAL BASE SPORT ET NATURE NIEVRE | 3 960,00 | |
| ASS ACTIVITAL BASE SPORT ET NATURE NIEVRE | 5 220,00 | |
| ASS ACTIVITAL BASE SPORT ET NATURE NIEVRE | 2 385,00 | |
| ASS ACTIVITAL BASE SPORT ET NATURE NIEVRE | 2 385,00 | |
| ASS ACTIVITAL BASE SPORT ET NATURE NIEVRE | 1 755,00 | |
| ASS ACTIVITAL BASE SPORT ET NATURE NIEVRE | 6 615,00 | |
| ASS ACTIVITAL BASE SPORT ET NATURE NIEVRE | 2 925,00 | |
| ASS ACTIVITAL BASE SPORT ET NATURE NIEVRE | 3 735,00 | |
| ASS ACTIVITAL BASE SPORT ET NATURE NIEVRE | 10 350,00 | |
| ASS ACTIVITAL BASE SPORT ET NATURE NIEVRE | 45,00 | |
| ASS ACTIVITAL BASE SPORT ET NATURE NIEVRE | 225,00 | |
| ASS ADGIC | 2 000,00 | |
| ASS AFPI BOURGOGNE 21 71 | 5 980,00 | |
| ASS AFPI BOURGOGNE 21 71 | 5 712,00 | |
| ASS AFRIK AU COEUR | 2 000,00 | |
| ASS AGC YONNE - CERFRANCE | 7 500,00 | |
| ASS AGCNAM BOURGOGNE FRANCHE COMTE | 500,00 | |
| ASS AGCNAM BOURGOGNE FRANCHE COMTE | 12 500,00 | |
| ASS AGCNAM BOURGOGNE FRANCHE COMTE | 100 000,00 | |
| ASS AGCNAM BOURGOGNE FRANCHE COMTE | 240 000,00 | |
| ASS AGCNAM BOURGOGNE FRANCHE COMTE | 7 036,78 | |
| ASS AGCNAM BOURGOGNE FRANCHE COMTE | 10 000,00 | |
| ASS AGCNAM BOURGOGNE FRANCHE COMTE | 15 000,00 | |

| Nom des bénéficiaires | Montant du fonds de concours ou de la subvention (numéraire) | Prestations en nature |
|--|--|-----------------------|
| ASS AGENCE D URBANISME SUD BOURGOGNE | 30 000,00 | |
| ASS AGENCE D URBANISME SUD BOURGOGNE | 70 000,00 | |
| ASS AGENCE DU PATRIMOINE | 5 000,00 | |
| ASS AGENCE DU PATRIMOINE | 7 000,00 | |
| ASS AGIR AVEC ELAN POUR NUITS | 500,00 | |
| ASS AGRI CONSEIL 70 | 10 000,00 | |
| ASS AGRI CONSEIL 70 | 10 000,00 | |
| ASS AGSC | 2 500,00 | |
| ASS AGSC | 2 500,00 | |
| ASS AGSC | 4 666,67 | |
| ASS AGTLI | 2 460,50 | |
| ASS AGTLI | 2 500,00 | |
| ASS AGTLI | 2 500,00 | |
| ASS AGTLI | 2 330,30 | |
| ASS AGTLI | 3 850,00 | |
| ASS AGTLI | 12 603,46 | |
| ASS ALCYON LE TREMPIN | 2 000,00 | |
| ASS ALCYON LE TREMPIN | 1 623,43 | |
| ASS ALCYON LE TREMPIN | 7 000,00 | |
| ASS ALLIANCE DOJO 71 | 121,00 | |
| ASS ALLIANCE DOJO 71 | 2 000,00 | |
| ASS ALLIANCE JUDO BESANCON DIJON 21 25 | 2 980,00 | |
| ASS ALLIANCE JUDO BESANCON DIJON 21 25 | 8 000,00 | |
| ASS ALLIANCE JUDO BESANCON DIJON 21 25 | 2 000,00 | |
| ASS ALLIANCE JUDO BESANCON DIJON 21 25 | 1 000,00 | |
| ASS ALTERRE BOURGOGNE FRANCHE COMTE | 200 000,00 | |
| ASS ALTERRE BOURGOGNE FRANCHE COMTE | 45 000,00 | |
| ASS ALTERRE BOURGOGNE FRANCHE COMTE | 33 478,84 | |
| ASS ALTERRE BOURGOGNE FRANCHE COMTE | 48 914,60 | |
| ASS ALTERRE BOURGOGNE FRANCHE COMTE | 160 000,00 | |
| ASS AMAISON JUMELAGES FRANCOPHONIE ECHANGES INTERNATIONAUX | 5 600,00 | |
| ASS AMICALE DE BADMINTON DE NEVERS | 207,00 | |
| ASS AMICALE LAIQUE DE GUEUGNON | 3 032,00 | |
| ASS AMICALE LAIQUE LEDONNIENNE | 7 000,00 | |
| ASS AMICALE LAIQUE LEDONNIENNE | 1 500,00 | |
| ASS AMICALE LAIQUE LEDONNIENNE | 6 800,00 | |
| ASS AMICALE LAIQUE LUXEUIL SAINT SAUVEUR | 2 000,00 | |
| ASS AMIS DES MUSEES DEPARTEMENTAUX DE HAUTE SAONE | 1 000,00 | |
| ASS AMIS DU CONSERVATOIRE DE MUSIQUE ET DANSE | 1 500,00 | |
| ASS AMITIE SEFROU MOYEN ATLAS MAROCAIN | 1 100,00 | |
| ASS AMITIE SEFROU MOYEN ATLAS MAROCAIN | 4 790,00 | |
| ASS ANOMALIE | 8 000,00 | |
| ASS APF FRANCE HANDICAP BOURGOGNE FRANCHE-COMTE | 20 000,00 | |

| Nom des bénéficiaires | Montant du fonds de concours ou de la subvention (numéraire) | Prestations en nature |
|--|--|-----------------------|
| ASS APF FRANCE HANDICAP BOURGOGNE FRANCHE-COMTE | 17 670,00 | |
| ASS APF FRANCE HANDICAP IMPHY | 1 570,00 | |
| ASS APOR ORIENTATION ET RECLASSEMENT | 2 750,00 | |
| ASS APOR ORIENTATION ET RECLASSEMENT | 2 700,00 | |
| ASS APPRENONS BATISSONS LE MONDE | 3 462,00 | |
| ASS APPRENONS BATISSONS LE MONDE | 10 500,00 | |
| ASS APPRENONS BATISSONS LE MONDE | 2 590,00 | |
| ASS AQUA | 2 500,00 | |
| ASS AQUA 58 | 2 500,00 | |
| ASS AQUA 58 | 5 000,00 | |
| ASS AQUA 58 | 2 500,00 | |
| ASS AQUA 58 | 5 000,00 | |
| ASS AQUA 58 | 7 000,00 | |
| ASS AQUA 58 | 7 000,00 | |
| ASS AQUA 58 | 7 000,00 | |
| ASS AQUAORBI | 19 600,00 | |
| ASS AQUAORBI | 3 500,00 | |
| ASS ARACT BOURGOGNE FRANCHE COMTE | 119 000,00 | |
| ASS ARACT BOURGOGNE FRANCHE COMTE | 51 000,00 | |
| ASS ARCHIPEL | 5 000,00 | |
| ASS ARCHIPEL | 7 000,00 | |
| ASS ARDIE BOURGOGNE | 30 000,00 | |
| ASS ARIQ BTP BOURGOGNE | 32 677,28 | |
| ASS ARIQ BTP BOURGOGNE | 25 000,00 | |
| ASS ARIQ CHR D BFC | 6 800,00 | |
| ASS ARSENIC | 1 000,00 | |
| ASS ARSENIC | 830,00 | |
| ASS ART DANSE BOURGOGNE | 3 906,06 | |
| ASS ART DANSE BOURGOGNE | 18 800,00 | |
| ASS ART DANSE BOURGOGNE | 75 200,00 | |
| ASS ART DANSE BOURGOGNE | 7 000,00 | |
| ASS ART DANSE BOURGOGNE | 13 600,00 | |
| ASS ARTICULTURE | 3 000,00 | |
| ASS ARTICULTURE | 3 000,00 | |
| ASS ARTIFICES | 4 000,00 | |
| ASS ARTISANS DU MONDE DIJON EDUCATION ET PLAISOYER | 2 000,00 | |
| ASS ARTS EN SYNERGIE | 1 000,00 | |
| ASS ASA VAUZELLES HAND BALL | 17 711,00 | |
| ASS ASA VAUZELLES HAND BALL | 2 224,80 | |
| ASS ASPPT NEVERS | 292,50 | |
| ASS ASPPT NEVERS | 4 900,00 | |
| ASS ATELIER MUSIQUE SOLIDAIRE TIDAWT | 2 000,00 | |
| ASS ATHLETIC CLUB CHENOVE | 14 941,50 | |

| Nom des bénéficiaires | Montant du fonds de concours ou de la subvention (numéraire) | Prestations en nature |
|--|--|-----------------------|
| ASS ATMO BOURGOGNE FRANCHE COMTE | 26 457,41 | |
| ASS ATMO BOURGOGNE FRANCHE COMTE | 66 500,00 | |
| ASS AU BONHEUR DES CHUTES | 6 770,44 | |
| ASS AU BONHEUR DES CHUTES | 2 500,00 | |
| ASS AU BONHEUR DES CHUTES | 9 000,00 | |
| ASS AUTOUR DU CANAL DE BOURGOGNE | 1 443,33 | |
| ASS AUTUNOIS MORVAN DEVELOPPEMENT FORMATION | 2 710,00 | |
| ASS AUTUNOIS MORVAN DEVELOPPEMENT FORMATION | 21 033,00 | |
| ASS AUTUNOIS MORVAN DEVELOPPEMENT FORMATION | 34 440,00 | |
| ASS AUTUNOIS MORVAN DEVELOPPEMENT FORMATION | 11 250,00 | |
| ASS AUTUNOIS MORVAN DEVELOPPEMENT FORMATION | 5 500,00 | |
| ASS AUTUNOIS MORVAN DEVELOPPEMENT FORMATION | 11 250,00 | |
| ASS AUX SOURCES DE SAONE ET MEUSE | 6 667,50 | |
| ASS AUXERRE LIVRES | 2 500,00 | |
| ASS BAC FM LYCEE RAOUL FOLLEREAU | 4 000,00 | |
| ASS BAC FM LYCEE RAOUL FOLLEREAU | 5 000,00 | |
| ASS BAC FM LYCEE RAOUL FOLLEREAU | 3 000,00 | |
| ASS BALL TRAP CLUB JURASSIEN | 853,00 | |
| ASS BASE DE GUINEE | 7 000,00 | |
| ASS BASE DE GUINEE | 2 000,00 | |
| ASS BASKET CLUB BELFORT | 3 000,00 | |
| ASS BATIMENT CFA BOURGOGNE FRANCHE COMTE | 16 359,70 | |
| ASS BATIMENT CFA BOURGOGNE FRANCHE COMTE | 30 166,42 | |
| ASS BATIMENT CFA BOURGOGNE FRANCHE COMTE | 11 012,50 | |
| ASS BATIMENT CFA BOURGOGNE FRANCHE COMTE | 34 199,00 | |
| ASS BATIMENT CFA BOURGOGNE FRANCHE COMTE | 5 920,00 | |
| ASS BATIMENT CFA BOURGOGNE FRANCHE COMTE | 7 526,00 | |
| ASS BATIMENT CFA BOURGOGNE FRANCHE COMTE | 32 248,00 | |
| ASS BATIMENT CFA BOURGOGNE FRANCHE COMTE | 298 213,00 | |
| ASS BATIMENT CFA BOURGOGNE FRANCHE COMTE | 25 876,55 | |
| ASS BATIMENT CFA BOURGOGNE FRANCHE COMTE | 3 083,10 | |
| ASS BATIMENT CFA BOURGOGNE FRANCHE COMTE | 24 967,32 | |
| ASS BATIMENT CFA BOURGOGNE FRANCHE COMTE | 1 088 162,78 | |
| ASS BATIMENT CFA BOURGOGNE FRANCHE COMTE | 30 000,00 | |
| ASS BATIMENT CFA BOURGOGNE FRANCHE COMTE | 7 000,00 | |
| ASS BATIMENT CFA BOURGOGNE FRANCHE COMTE | 28 361,69 | |
| ASS BATIMENT CFA BOURGOGNE FRANCHE COMTE | 2 985,00 | |
| ASS BATIMENT CFA BOURGOGNE FRANCHE COMTE | 81 431,00 | |
| ASS BATIMENT CFA BOURGOGNE FRANCHE COMTE | 720 065,02 | |
| ASS BATIMENT CFA BOURGOGNE FRANCHE COMTE | 28 895,57 | |
| ASS BATIMENT CFA BOURGOGNE FRANCHE COMTE | 395 000,00 | |
| ASS BATIMENT CFA BOURGOGNE FRANCHE COMTE - SITE 21 | 23 062,00 | |
| ASS BATIMENT CFA BOURGOGNE FRANCHE COMTE - SITE 21 | 4 640,00 | |

| Nom des bénéficiaires | Montant du fonds de concours ou de la subvention (numéraire) | Prestations en nature |
|--|--|-----------------------|
| ASS BATIMENT CFA BOURGOGNE FRANCHE COMTE - SITE 21 | 35 624,00 | |
| ASS BATIMENT CFA BOURGOGNE FRANCHE COMTE - SITE 21 | 33 156,00 | |
| ASS BATIMENT CFA BOURGOGNE FRANCHE COMTE - SITE 21 | 5 704,00 | |
| ASS BATIMENT CFA BOURGOGNE FRANCHE COMTE - SITE 21 | 46 373,00 | |
| ASS BATIMENT CFA BOURGOGNE FRANCHE COMTE - SITE 21 | 132 016,00 | |
| ASS BATIMENT CFA BOURGOGNE FRANCHE COMTE - SITE 21 | 1 238,00 | |
| ASS BATIMENT CFA BOURGOGNE FRANCHE COMTE - SITE 21 | 21 059,00 | |
| ASS BATIMENT CFA BOURGOGNE FRANCHE COMTE - SITE 21 | 17 967,00 | |
| ASS BATIMENT CFA BOURGOGNE FRANCHE COMTE - SITE 21 | 6 557,99 | |
| ASS BATIMENT CFA BOURGOGNE FRANCHE COMTE - SITE 21 | 800,00 | |
| ASS BATIMENT CFA BOURGOGNE FRANCHE COMTE - SITE 21 | 3 025,00 | |
| ASS BATIMENT CFA BOURGOGNE FRANCHE COMTE - SITE 21 | 2 169,00 | |
| ASS BATIMENT CFA BOURGOGNE FRANCHE COMTE - SITE 21 | 2 849,40 | |
| ASS BATIMENT CFA BOURGOGNE FRANCHE COMTE - SITE 21 | 17 750,00 | |
| ASS BATIMENT CFA BOURGOGNE FRANCHE COMTE - SITE 58 | 4 674,00 | |
| ASS BATIMENT CFA BOURGOGNE FRANCHE COMTE - SITE 58 | 12 584,00 | |
| ASS BATIMENT CFA BOURGOGNE FRANCHE COMTE - SITE 58 | 51 058,00 | |
| ASS BATIMENT CFA BOURGOGNE FRANCHE COMTE - SITE 58 | 30 270,00 | |
| ASS BATIMENT CFA BOURGOGNE FRANCHE COMTE - SITE 58 | 3 725,00 | |
| ASS BATIMENT CFA BOURGOGNE FRANCHE COMTE - SITE 58 | 7 739,00 | |
| ASS BATIMENT CFA BOURGOGNE FRANCHE COMTE - SITE 58 | 19 272,00 | |
| ASS BATIMENT CFA BOURGOGNE FRANCHE COMTE - SITE 58 | 18 202,00 | |
| ASS BATIMENT CFA BOURGOGNE FRANCHE COMTE - SITE 58 | 24 007,00 | |
| ASS BATIMENT CFA BOURGOGNE FRANCHE COMTE - SITE 58 | 15 312,00 | |
| ASS BATIMENT CFA BOURGOGNE FRANCHE COMTE - SITE 58 | 1 048,00 | |
| ASS BATIMENT CFA BOURGOGNE FRANCHE COMTE - SITE 58 | 22 130,00 | |
| ASS BATIMENT CFA BOURGOGNE FRANCHE COMTE - SITE 58 | 3 550,00 | |
| ASS BATIMENT CFA BOURGOGNE FRANCHE COMTE - SITE 58 | 2 219,00 | |
| ASS BATIMENT CFA BOURGOGNE FRANCHE COMTE - SITE 58 | 3 269,09 | |
| ASS BATIMENT CFA BOURGOGNE FRANCHE COMTE - SITE 58 | 1 761,00 | |
| ASS BATIMENT CFA BOURGOGNE FRANCHE COMTE - SITE 58 | 400,00 | |
| ASS BATIMENT CFA BOURGOGNE FRANCHE COMTE - SITE 58 | 9 140,00 | |
| ASS BATIMENT CFA BOURGOGNE FRANCHE COMTE - SITE 71 | 7 487,00 | |
| ASS BATIMENT CFA BOURGOGNE FRANCHE COMTE - SITE 71 | 39 453,00 | |
| ASS BATIMENT CFA BOURGOGNE FRANCHE COMTE - SITE 71 | 10 711,00 | |
| ASS BATIMENT CFA BOURGOGNE FRANCHE COMTE - SITE 71 | 40 557,00 | |
| ASS BATIMENT CFA BOURGOGNE FRANCHE COMTE - SITE 71 | 12 496,00 | |
| ASS BATIMENT CFA BOURGOGNE FRANCHE COMTE - SITE 71 | 31 188,00 | |
| ASS BATIMENT CFA BOURGOGNE FRANCHE COMTE - SITE 71 | 20 136,00 | |
| ASS BATIMENT CFA BOURGOGNE FRANCHE COMTE - SITE 71 | 22 581,00 | |
| ASS BATIMENT CFA BOURGOGNE FRANCHE COMTE - SITE 71 | 54 703,00 | |
| ASS BATIMENT CFA BOURGOGNE FRANCHE COMTE - SITE 71 | 16 284,00 | |
| ASS BATIMENT CFA BOURGOGNE FRANCHE COMTE - SITE 71 | 136 428,00 | |

| Nom des bénéficiaires | Montant du fonds de concours ou de la subvention (numéraire) | Prestations en nature |
|--|--|-----------------------|
| ASS BATIMENT CFA BOURGOGNE FRANCHE COMTE - SITE 71 | 1 266,00 | |
| ASS BATIMENT CFA BOURGOGNE FRANCHE COMTE - SITE 71 | 33 165,60 | |
| ASS BATIMENT CFA BOURGOGNE FRANCHE COMTE - SITE 71 | 1 261,00 | |
| ASS BATIMENT CFA BOURGOGNE FRANCHE COMTE - SITE 71 | 1 200,00 | |
| ASS BATIMENT CFA BOURGOGNE FRANCHE COMTE - SITE 71 | 2 690,00 | |
| ASS BATIMENT CFA BOURGOGNE FRANCHE COMTE - SITE 71 | 3 000,00 | |
| ASS BATIMENT CFA BOURGOGNE FRANCHE COMTE - SITE 71 | 12 020,00 | |
| ASS BATIMENT CFA BOURGOGNE FRANCHE COMTE - SITE 89 | 11 957,47 | |
| ASS BATIMENT CFA BOURGOGNE FRANCHE COMTE - SITE 89 | 21 963,91 | |
| ASS BATIMENT CFA BOURGOGNE FRANCHE COMTE - SITE 89 | 1 696,50 | |
| ASS BATIMENT CFA BOURGOGNE FRANCHE COMTE - SITE 89 | 5 217,00 | |
| ASS BATIMENT CFA BOURGOGNE FRANCHE COMTE - SITE 89 | 93 406,00 | |
| ASS BATIMENT CFA BOURGOGNE FRANCHE COMTE - SITE 89 | 121 369,00 | |
| ASS BATIMENT CFA BOURGOGNE FRANCHE COMTE - SITE 89 | 4 811,00 | |
| ASS BATIMENT CFA BOURGOGNE FRANCHE COMTE - SITE 89 | 69 938,00 | |
| ASS BATIMENT CFA BOURGOGNE FRANCHE COMTE - SITE 89 | 1 151,48 | |
| ASS BATIMENT CFA BOURGOGNE FRANCHE COMTE - SITE 89 | 8 501,08 | |
| ASS BATIMENT CFA BOURGOGNE FRANCHE COMTE - SITE 89 | 40 964,00 | |
| ASS BATIMENT CFA BOURGOGNE FRANCHE COMTE - SITE 89 | 69 938,00 | |
| ASS BATIMENT CFA BOURGOGNE FRANCHE COMTE - SITE 89 | 2 098,00 | |
| ASS BATIMENT CFA BOURGOGNE FRANCHE COMTE - SITE 89 | 4 064,08 | |
| ASS BELF'ORTHO | 500,00 | |
| ASS BELF'ORTHO | 500,00 | |
| ASS BESANCON ACADEMIE | 321,00 | |
| ASS BESANCON AVENIR COMTOIS | 4 000,00 | |
| ASS BESANCON FOOTBALL | 5 000,00 | |
| ASS BESANCON FOOTBALL | 7 000,00 | |
| ASS BESANCON FOOTBALL | 1 000,00 | |
| ASS BGE PERSPECTIVES | 4 200,00 | |
| ASS BGE PERSPECTIVES | 33 600,00 | |
| ASS BGE PERSPECTIVES | 4 500,00 | |
| ASS BGE PERSPECTIVES | 2 662,01 | |
| ASS BGE PERSPECTIVES | 33 000,00 | |
| ASS BGE PERSPECTIVES | 33 000,00 | |
| ASS BGE PERSPECTIVES | 1 250,00 | |
| ASS BGE PERSPECTIVES | 4 199,78 | |
| ASS BGE PERSPECTIVES | 2 500,00 | |
| ASS BGE PERSPECTIVES | 14 400,00 | |
| ASS BGNE ENERGIES RENOUVELABLES | 2 500,00 | |
| ASS BGNE ENERGIES RENOUVELABLES | 12 000,00 | |
| ASS BGNE ENERGIES RENOUVELABLES | 2 500,00 | |
| ASS BGNE ENERGIES RENOUVELABLES | 7 000,00 | |
| ASS BGNE ENERGIES RENOUVELABLES | 19 090,00 | |

| Nom des bénéficiaires | Montant du fonds de concours ou de la subvention (numéraire) | Prestations en nature |
|---|--|-----------------------|
| ASS BGNE ENERGIES RENOUVELABLES | 7 635,60 | |
| ASS BGNE ENERGIES RENOUVELABLES | 1 860,46 | |
| ASS BGNE ENERGIES RENOUVELABLES | 43 750,00 | |
| ASS BGNE ENERGIES RENOUVELABLES | 46 631,67 | |
| ASS BGNE ENERGIES RENOUVELABLES | 6 000,00 | |
| ASS BGNE ENERGIES RENOUVELABLES | 26 250,00 | |
| ASS BGNE ENERGIES RENOUVELABLES | 9 693,91 | |
| ASS BIEN VIVRE ENTRE NIEVRES ET FORETS | 2 500,00 | |
| ASS BINOME21 | 7 000,00 | |
| ASS BINOME21 | 7 000,00 | |
| ASS BIO BOURGOGNE | 8 327,00 | |
| ASS BIO BOURGOGNE | 86 193,00 | |
| ASS BIO BOURGOGNE | 38 672,00 | |
| ASS BIO BOURGOGNE | 7 531,50 | |
| ASS BIO BOURGOGNE | 1 275,60 | |
| ASS BIO BOURGOGNE | 109 050,60 | |
| ASS BIO BOURGOGNE | 62 809,80 | |
| ASS BIO BOURGOGNE | 37 847,00 | |
| ASS BIO BOURGOGNE | 1 375,00 | |
| ASS BIO BOURGOGNE | 8 075,20 | |
| ASS BLOODY ZONE | 7 000,00 | |
| ASS BLOODY ZONE | 4 000,00 | |
| ASS BONJOUR CASCADE | 16 124,00 | |
| ASS BOURGOGNE FRANCHE COMTE INTERNATIONAL | 5 000,00 | |
| ASS BOURGOGNE FRANCHE COMTE INTERNATIONAL | 7 000,00 | |
| ASS BOURGOGNE FRANCHE COMTE INTERNATIONAL | 7 000,00 | |
| ASS BOURGOGNE FRANCHE COMTE INTERNATIONAL | 7 000,00 | |
| ASS BOURGOGNE FRANCHE COMTE NATURE | 17 295,50 | |
| ASS BOURGOGNE FRANCHE COMTE NATURE | 3 500,00 | |
| ASS BOURGOGNE FRANCHE COMTE NATURE | 2 864,52 | |
| ASS BOURGOGNE FRANCHE COMTE NATURE | 41 771,35 | |
| ASS BOURGOGNE FRANCHE COMTE NATURE | 17 300,50 | |
| ASS BOURGOGNE FRANCHE COMTE NATURE | 3 725,00 | |
| ASS BOURGOGNE FRANCHE-COMTE MOBILITE ELECTRIQUE | 4 000,00 | |
| ASS BOURGOGNE FRANCHE-COMTE MOBILITE ELECTRIQUE | 4 000,00 | |
| ASS BOURGOGNE FRANCHE-COMTE MOBILITE ELECTRIQUE | 30 000,00 | |
| ASS BOURGOGNE FRANCHE-COMTE NUMERIQUE | 9 119,00 | |
| ASS BOURGOGNE FRANCHE-COMTE NUMERIQUE | 20 290,00 | |
| ASS BOURGOGNE FRANCHE-COMTE NUMERIQUE | 56 000,00 | |
| ASS BOURGOGNE FRANCHE-COMTE NUMERIQUE | 20 000,00 | |
| ASS BOURGOGNE FRANCHE-COMTE NUMERIQUE | 1 244,32 | |
| ASS BOURGOGNE FRANCHE-COMTE TRIATHLON | 4 000,00 | |
| ASS BOURGOGNE FRANCHE-COMTE TRIATHLON | 4 200,00 | |

| Nom des bénéficiaires | Montant du fonds de concours ou de la subvention (numéraire) | Prestations en nature |
|---|--|-----------------------|
| ASS BOURGOGNE FRANCHE-COMTE TRIATHLON | 4 800,00 | |
| ASS BREUIL BASKET CLUB | 292,50 | |
| ASS BUREAU ACC TOURNAGES BOURGOGNE F-COMTE | 5 370,00 | |
| ASS BUREAU ACC TOURNAGES BOURGOGNE F-COMTE | 98 400,00 | |
| ASS BUREAU ACC TOURNAGES BOURGOGNE F-COMTE | 24 600,00 | |
| ASS BURKINA | 2 315,00 | |
| ASS CAFE CONTACT DE L EMPLOI | 5 000,00 | |
| ASS CALAO | 1 960,00 | |
| ASS CALAO | 440,00 | |
| ASS CANOE CLUB NIVERNAIS | 406,50 | |
| ASS CANOE CLUB NIVERNAIS | 1 464,00 | |
| ASS CANOE KAYAK AUDINCOURTOIS | 3 251,00 | |
| ASS CARREFOUR D'ANIMATION ET D'EXPRESSIONS MUSICALES | 5 000,00 | |
| ASS CARREFOUR D'ANIMATION ET D'EXPRESSIONS MUSICALES | 7 000,00 | |
| ASS CARREFOUR D'ANIMATION ET D'EXPRESSIONS MUSICALES | 7 000,00 | |
| ASS CCFD TERRE SOLIDAIRE | 2 400,00 | |
| ASS CELLULE ECO REG CONSTRUCTION BOURG F COMTE | 6 240,00 | |
| ASS CEMEA BOURGOGNE FRANCHE COMTE | 7 746,90 | |
| ASS CEMEA BOURGOGNE FRANCHE COMTE | 2 700,00 | |
| ASS CENTRAFRIQUE SANS FRONTIERE | 6 979,00 | |
| ASS CENTRAFRIQUE SANS FRONTIERE | 7 000,00 | |
| ASS CENTRE D ETUDES ET RESSOURCES SUR LA DIVERSIFICATION | 19 207,03 | |
| ASS CENTRE GEORGES FRANCOIS LECLERC | 15 427,00 | |
| ASS CENTRE GEORGES FRANCOIS LECLERC | 43 500,00 | |
| ASS CENTRE GEORGES FRANCOIS LECLERC | 16 650,00 | |
| ASS CENTRE GEORGES FRANCOIS LECLERC | 16 353,56 | |
| ASS CENTRE GEORGES FRANCOIS LECLERC | 11 630,50 | |
| ASS CENTRE INFORMATION LOCAL SUR L EMPLOI ET DES FORMATIONS | 67 070,00 | |
| ASS CENTRE INFORMATION LOCAL SUR L EMPLOI ET DES FORMATIONS | 28 350,00 | |
| ASS CENTRE INFORMATION LOCAL SUR L EMPLOI ET DES FORMATIONS | 6 653,00 | |
| ASS CENTRE INFORMATION LOCAL SUR L EMPLOI ET DES FORMATIONS | 29 769,60 | |
| ASS CENTRE INFORMATION LOCAL SUR L EMPLOI ET DES FORMATIONS | 4 500,00 | |
| ASS CENTRE INFORMATION LOCAL SUR L EMPLOI ET DES FORMATIONS | 3 632,92 | |
| ASS CENTRE INFORMATION LOCAL SUR L EMPLOI ET DES FORMATIONS | 4 900,00 | |
| ASS CENTRE INFORMATION LOCAL SUR L EMPLOI ET DES FORMATIONS | 16 767,00 | |
| ASS CENTRE INFORMATION LOCAL SUR L EMPLOI ET DES FORMATIONS | 12 758,00 | |
| ASS CENTRE INFORMATION LOCAL SUR L EMPLOI ET DES FORMATIONS | 6 587,00 | |
| ASS CENTRE INFORMATION LOCAL SUR L EMPLOI ET DES FORMATIONS | 19 298,00 | |
| ASS CENTRE INFORMATION LOCAL SUR L EMPLOI ET DES FORMATIONS | 8 270,70 | |
| ASS CENTRE INFORMATION LOCAL SUR L EMPLOI ET DES FORMATIONS | 11 088,00 | |
| ASS CENTRE SOCIAL ARNAY LE DUC | 7 000,00 | |
| ASS CENTRE SOCIAL DE VALENTIGNEY | 2 400,00 | |
| ASS CENTRE SOCIAL DE VALENTIGNEY | 7 000,00 | |

| Nom des bénéficiaires | Montant du fonds de concours ou de la subvention (numéraire) | Prestations en nature |
|---|--|-----------------------|
| ASS CENTRE SOCIAL INTERCOMMUNAL JACQUES PILLET - GUERIGNY | 2 639,32 | |
| ASS CENTRE SOCIAL INTERCOMMUNAL JACQUES PILLET - GUERIGNY | 2 879,33 | |
| ASS CENTRE SOCIAL INTERCOMMUNAL JACQUES PILLET - GUERIGNY | 7 000,00 | |
| ASS CENTRE SOCIAL INTERCOMMUNAL JACQUES PILLET - GUERIGNY | 7 000,00 | |
| ASS CENTRE SOCIOCULTUREL DES AMOGNES | 7 000,00 | |
| ASS CERCLE DES LUTTEURS BEAUNOIS | 505,00 | |
| ASS CHALON 2018 | 9 558,00 | |
| ASS CHALON TENNIS DE TABLE | 235,50 | |
| ASS CHALON TOUT COURT | 2 500,00 | |
| ASS CHAMPIONNATS D'EUROPE MARATHON CANOE DECIZE 2019 | 10 000,00 | |
| ASS CHAMPIONNATS D'EUROPE MARATHON CANOE DECIZE 2019 | 5 000,00 | |
| ASS CHAMPIONNATS D'EUROPE MARATHON CANOE DECIZE 2019 | 7 000,00 | |
| ASS CHAMPIONNATS D'EUROPE MARATHON CANOE DECIZE 2019 | 35 000,00 | |
| ASS CHAMPIONNATS D'EUROPE MARATHON CANOE DECIZE 2019 | 35 000,00 | |
| ASS CHAMPLITTE PATRIMOINE ET VIA FRANCIGENA | 2 500,00 | |
| ASS CHANTIERS DEPARTEMENTAUX POUR L EMPLOI D INSERTION A BESANCON | 3 150,00 | |
| ASS CHARDONNAY PATRIMOINE | 1 000,00 | |
| ASS CHARNAY BASKET BOURGOGNE SUD | 35 000,00 | |
| ASS CHARNAY BASKET BOURGOGNE SUD | 7 000,00 | |
| ASS CHARNAY BASKET BOURGOGNE SUD | 60 000,00 | |
| ASS CHEMIN DE FER TOURISTIQUE PONTARLIER-VALLORBE | 1 000,00 | |
| ASS CHEVIGNY SAINT SAUVEUR FOOTBALL | 5 000,00 | |
| ASS CHEVIGNY SAINT SAUVEUR FOOTBALL | 7 000,00 | |
| ASS CIE CES MESSIEURS SERIEUX | 12 000,00 | |
| ASS CINEMAS INDEPENDANTS DE BOURGOGNE | 7 200,00 | |
| ASS CINEMAS INDEPENDANTS DE BOURGOGNE | 33 600,00 | |
| ASS CIPREF CENTRE D INFO DE PROMOTION DES ENTREPRISES FORESTIERES | 5 971,00 | |
| ASS CIPREF CENTRE D INFO DE PROMOTION DES ENTREPRISES FORESTIERES | 32 546,60 | |
| ASS CLE D OFFEMONT | 2 500,00 | |
| ASS CLE D OFFEMONT | 2 393,86 | |
| ASS CLEMENT ZIK | 3 000,00 | |
| ASS CLUB AUXOIS NATATION | 178,50 | |
| ASS CLUB DES ARCHERS DE LA TOUR SAINT NICOLAS | 243,50 | |
| ASS CLUB MOB | 8 100,00 | |
| ASS CLUB MOB | 18 900,00 | |
| ASS CLUB NAUTIQUE DE NEVERS | 178,50 | |
| ASS COLL ECT 89 | 7 000,00 | |
| ASS COLL ECT 89 | 7 000,00 | |
| ASS COLLECTE LOC ARCHIVES CINEMA | 2 500,00 | |
| ASS COLLECTIF A VRAI DIRE | 3 500,00 | |
| ASS COLLECTIF SOLIDA INTERN 21 | 3 570,00 | |
| ASS COLYSE - LYCEE GENERAL PRIVE NOTRE-DAME - ASS. ECOLE SECONDAIRE | 13 520,00 | |
| ASS COLYSE - LYCEE GENERAL PRIVE NOTRE-DAME - ASS. ECOLE SECONDAIRE | 18 900,00 | |

| Nom des bénéficiaires | Montant du fonds de concours ou de la subvention (numéraire) | Prestations en nature |
|---|--|-----------------------|
| ASS COLYSE - LYCEE GENERAL PRIVE NOTRE-DAME - ASS. ECOLE SECONDAIRE | 768,00 | |
| ASS COLYSE - LYCEE GENERAL PRIVE NOTRE-DAME - ASS. ECOLE SECONDAIRE | 992,00 | |
| ASS COLYSE - LYCEE GENERAL PRIVE NOTRE-DAME - ASS. ECOLE SECONDAIRE | 400,00 | |
| ASS COLYSE - LYCEE GENERAL PRIVE NOTRE-DAME - ASS. ECOLE SECONDAIRE | 400,00 | |
| ASS COLYSE - LYCEE GENERAL PRIVE NOTRE-DAME - ASS. ECOLE SECONDAIRE | 200,00 | |
| ASS COLYSE - LYCEE GENERAL PRIVE NOTRE-DAME - ASS. ECOLE SECONDAIRE | 2 304,00 | |
| ASS COLYSE - LYCEE GENERAL PRIVE NOTRE-DAME - ASS. ECOLE SECONDAIRE | 9 920,00 | |
| ASS COLYSE - LYCEE GENERAL PRIVE NOTRE-DAME - ASS. ECOLE SECONDAIRE | 1 200,00 | |
| ASS COMITE D ORGANISATION GRAND PRIX | 6 500,00 | |
| ASS COMITE D ORGANISATION GRAND PRIX | 6 500,00 | |
| ASS COMITE DE JUMELAGE ESSERT-BALLINAMUCK | 1 200,00 | |
| ASS COMITE DEPARTEMENTAL USEP 71 | 2 000,00 | |
| ASS COMITE DES FETES DE CHENY | 1 097,20 | |
| ASS COMITE DES FETES DE GLUX EN GLENNE | 3 000,00 | |
| ASS COMITE DES FOIRES ET SALONS | 2 500,00 | |
| ASS COMITE REGIONAL DE BOURGOGNE FRANCHE COMTE DE TIR A L ARC | 3 000,00 | |
| ASS COMITE REGIONAL DE BOURGOGNE FRANCHE COMTE DE TIR A L ARC | 3 000,00 | |
| ASS COMITE REGIONAL DE BOURGOGNE FRANCHE COMTE DE TIR A L ARC | 10 525,00 | |
| ASS COMITE REGIONAL DE BOURGOGNE FRANCHE COMTE DE TIR A L ARC | 10 750,00 | |
| ASS COMITE REGIONAL ESCRIME BFC | 12 450,00 | |
| ASS COMITE REGIONAL ESCRIME BFC | 12 825,00 | |
| ASS COMITE REGIONAL TOURISME BOURGOGNE FRANCHE COMTE | 40 589,90 | |
| ASS COMITE REGIONAL TOURISME BOURGOGNE FRANCHE COMTE | 150 000,00 | |
| ASS COMITE REGIONAL TOURISME BOURGOGNE FRANCHE COMTE | 3 425 100,00 | |
| ASS COMITE REGIONAL TOURISME BOURGOGNE FRANCHE COMTE | 49 204,00 | |
| ASS COMITE REGIONAL TOURISME BOURGOGNE FRANCHE COMTE | 137 926,47 | |
| ASS COMITE REGIONAL TOURISME BOURGOGNE FRANCHE COMTE | 15 000,00 | |
| ASS COMITE REGIONAL TOURISME BOURGOGNE FRANCHE COMTE | 35 000,00 | |
| ASS COMITE REGIONAL TOURISME BOURGOGNE FRANCHE COMTE | 570 850,00 | |
| ASS COMITE REGIONAL TOURISME BOURGOGNE FRANCHE COMTE | 1 712 550,00 | |
| ASS COMMUNAUTE DES RELIGIEUSES CARMELITES - CARMEL DE LA PAIX | 1 541,18 | |
| ASS COMMUNAUTE EMMAUS DE L AUTUNOIS | 46 420,00 | |
| ASS COMPAGNIE BARBES 35 | 6 400,00 | |
| ASS COMPAGNIE CIPANGO | 5 600,00 | |
| ASS COMPAGNIE CIPANGO | 1 900,00 | |
| ASS COMPAGNIE CIPANGO | 1 400,00 | |
| ASS COMPAGNIE CIPANGO | 3 600,00 | |
| ASS COMPAGNIE DES ARCHERS DE L AUXOIS | 727,00 | |
| ASS COMPAGNIE DES ARCHERS MACONNAIS | 735,00 | |
| ASS COMPAGNIE DES ARCHERS MACONNAIS | 272,00 | |
| ASS COMPAGNIE DU 13.10 | 2 000,00 | |
| ASS COMPAGNIE ELDO | 2 500,00 | |
| ASS COMPAGNIE ESQUIMOTS | 826,19 | |

| Nom des bénéficiaires | Montant du fonds de concours ou de la subvention (numéraire) | Prestations en nature |
|---|--|-----------------------|
| ASS COMPAGNIE L EYGURANDE | 1 600,00 | |
| ASS COMPAGNIE L EYGURANDE | 4 800,00 | |
| ASS COMPAGNIE PIECES ET MAIN D OEUVRE | 1 500,00 | |
| ASS COMPAGNIE SUBSTANCE | 2 500,00 | |
| ASS COMPAGNIE TEATR EPROUVETE | 17 600,00 | |
| ASS COMPAGNIE TERALUNA | 1 975,00 | |
| ASS COMPAGNIE TERALUNA | 1 847,06 | |
| ASS COMPAGNIE ZOCHA | 3 000,00 | |
| ASS CONFRERIE DES CHEVALIERS DU TASTEVIN | 29 456,00 | |
| ASS CONFRERIE DES CHEVALIERS DU TASTEVIN | 17 772,50 | |
| ASS CONGRES DES GRAINS DE DIJON | 2 500,00 | |
| ASS CONSEIL ARCHITECTURE URBANISME ENVIRONNEMENT | 5 103,00 | |
| ASS CONSEIL CITOYEN DU BANLAY | 631,03 | |
| ASS CONSEIL CITOYEN POMPIDOU-RAVEL DE MIGENNES | 2 500,00 | |
| ASS COOPAWATT ENERGIES DES TERRITOIRES | 26 427,00 | |
| ASS COOPAWATT ENERGIES DES TERRITOIRES | 30 000,00 | |
| ASS COURIR EN CHARITOTS | 500,00 | |
| ASS CRIJ - CENTRE REGIONAL INFORMATION JEUNESSE DE BOURGOGNE | 15 000,00 | |
| ASS CROCMILLIVRE | 2 000,00 | |
| ASS CSI LA PEPINIERE | 3 900,92 | |
| ASS CSI LA PEPINIERE | 3 494,12 | |
| ASS CSI LA PEPINIERE | 5 000,00 | |
| ASS CSI LA PEPINIERE | 7 000,00 | |
| ASS CSI LA PEPINIERE | 7 000,00 | |
| ASS CSI LA PEPINIERE | 7 000,00 | |
| ASS CTE DEP D EQUITATION DE HAUTE-SAONE | 2 000,00 | |
| ASS CTRE DEPT INFO SUR LES DROITS DES FEMMES | 4 000,00 | |
| ASS CTRE INFORMATION DROITS DES FEMMES SAONE LOIRE | 4 000,00 | |
| ASS CUMA BOURGOGNE FRANCHE-COMTE | 1 731,00 | |
| ASS CUMA BOURGOGNE FRANCHE-COMTE | 10 595,00 | |
| ASS CUMULUS | 2 500,00 | |
| ASS CUMULUS | 7 000,00 | |
| ASS CUMULUS | 9 600,00 | |
| ASS CUMULUS | 126,90 | |
| ASS CYCLO2VENT | 355,00 | |
| ASS D JAZZ NEVERS FESTIVAL | 14 000,00 | |
| ASS D JAZZ NEVERS FESTIVAL | 56 000,00 | |
| ASS D UN INSTANT A L AUTRE | 8 000,00 | |
| ASS DE FORMATION PROFESSIONNELLE DE L INDUSTRIE SUD FRANCHE COMTE | 27 860,00 | |
| ASS DE FORMATION PROFESSIONNELLE DE L INDUSTRIE SUD FRANCHE COMTE | 16 454,20 | |
| ASS DE FORMATION PROFESSIONNELLE DE L INDUSTRIE SUD FRANCHE COMTE | 21 797,73 | |
| ASS DE FORMATION PROFESSIONNELLE DE L INDUSTRIE SUD FRANCHE COMTE | 23 229,61 | |
| ASS DE FORMATION PROFESSIONNELLE DE L INDUSTRIE SUD FRANCHE COMTE | 10 758,71 | |

| Nom des bénéficiaires | Montant du fonds de concours ou de la subvention (numéraire) | Prestations en nature |
|---|--|-----------------------|
| ASS DE FORMATION PROFESSIONNELLE DE L INDUSTRIE SUD FRANCHE COMTE | 19 600,00 | |
| ASS DE FORMATION PROFESSIONNELLE DE L INDUSTRIE SUD FRANCHE COMTE | 13 408,00 | |
| ASS DE GESTION CFA INSTITUT SUPERIEUR D APPRENTISSAGE | 4 500,00 | |
| ASS DE GESTION CFA INSTITUT SUPERIEUR D APPRENTISSAGE | 1 556,00 | |
| ASS DE GESTION CFA INSTITUT SUPERIEUR D APPRENTISSAGE | 16 139,00 | |
| ASS DE GESTION CFA INSTITUT SUPERIEUR D APPRENTISSAGE | 3 742,20 | |
| ASS DE JUMELAGE EN EUROPE BOURGOGNE FRANCHE-COMTE | 7 000,00 | |
| ASS DE JUMELAGE EN EUROPE BOURGOGNE FRANCHE-COMTE | 2 850,00 | |
| ASS DE LA MADELEINE LES AVENTURIERS | 2 500,00 | |
| ASS DE LA MADELEINE LES AVENTURIERS | 7 000,00 | |
| ASS DE LA MADELEINE LES AVENTURIERS | 7 000,00 | |
| ASS DE PREFIGURATION DE CREATION D'UNE ACCORDERIE | 2 500,00 | |
| ASS DE PREFIGURATION DE LA REGIE DE QUARTIER MESNILS PASTEURS | 6 971,93 | |
| ASS DE PREFIGURATION DE LA REGIE DE QUARTIER MESNILS PASTEURS | 7 000,00 | |
| ASS DE PREFIGURATION DE LA REGIE DE QUARTIER MESNILS PASTEURS | 4 089,45 | |
| ASS DE PREFIGURATION DE LA REGIE DE QUARTIER MESNILS PASTEURS | 3 950,00 | |
| ASS DE SAUVEGARDE DE L ENFANT A L ADULTE NORD FRANCHE COMTE | 7 660,00 | |
| ASS DEFENSE PROMOTION CHARCUTERIES SALAISONS IGP FRANCHE COMTE | 3 000,00 | |
| ASS DEFENSE PROMOTION CHARCUTERIES SALAISONS IGP FRANCHE COMTE | 9 000,00 | |
| ASS DEFENSE PROMOTION CHARCUTERIES SALAISONS IGP FRANCHE COMTE | 3 445,00 | |
| ASS DEFENSE PROMOTION CHARCUTERIES SALAISONS IGP FRANCHE COMTE | 4 675,00 | |
| ASS DEFENSE PROMOTION CHARCUTERIES SALAISONS IGP FRANCHE COMTE | 2 000,00 | |
| ASS DEFI 2 CONSEIL | 12 007,45 | |
| ASS DEFIS 21 AVENIR ENVIRONNEMENT | 40 188,55 | |
| ASS DEFIS 21 AVENIR ENVIRONNEMENT | 5 000,00 | |
| ASS DEFIS 21 AVENIR ENVIRONNEMENT | 5 000,00 | |
| ASS DEFIS 21 AVENIR ENVIRONNEMENT | 5 000,00 | |
| ASS DEFIS 21 AVENIR ENVIRONNEMENT | 4 319,50 | |
| ASS DEFIS 21 AVENIR ENVIRONNEMENT | 7 000,00 | |
| ASS DEFIS 21 AVENIR ENVIRONNEMENT | 7 000,00 | |
| ASS DEFIS 21 AVENIR ENVIRONNEMENT | 7 000,00 | |
| ASS DEFIS 90 | 3 000,00 | |
| ASS DEPARTEMENTALE DU DOUBS DE SAUVEGARDE DE L'ENFANT A L'ADULTE | 7 000,00 | |
| ASS DEPARTEMENTALE DU DOUBS DE SAUVEGARDE DE L'ENFANT A L'ADULTE | 7 000,00 | |
| ASS DEPARTEMENTALE DU DOUBS DE SAUVEGARDE DE L'ENFANT A L'ADULTE | 5 000,00 | |
| ASS DES AMIS DE L ORGUE JULIEN TRIBUOT DE SEURRE | 4 000,00 | |
| ASS DES AMIS DE LA CHAPELLE NOTRE-DAME | 4 000,00 | |
| ASS DES AMIS DE LA CHAPELLE NOTRE-DAME | 1 000,00 | |
| ASS DES CLIMATS DU VIGNOBLES DE BGNE PATRIMOINE MONDIAL | 18 399,27 | |
| ASS DES CLIMATS DU VIGNOBLES DE BGNE PATRIMOINE MONDIAL | 28 000,00 | |
| ASS DES CLIMATS DU VIGNOBLES DE BGNE PATRIMOINE MONDIAL | 20 000,00 | |
| ASS DES CLIMATS DU VIGNOBLES DE BGNE PATRIMOINE MONDIAL | 11 100,00 | |
| ASS DES ENTREPRISES DU CHATILLONNAIS | 500,00 | |

| Nom des bénéficiaires | Montant du fonds de concours ou de la subvention (numéraire) | Prestations en nature |
|---|--|-----------------------|
| ASS DEUZAILEU | 5 600,00 | |
| ASS DEV'AGRI BFC | 4 000,00 | |
| ASS DEV'AGRI BFC | 2 000,00 | |
| ASS DEVELOPPEMENT DE L'EMPLOI AGRICOLE ET RURAL HAUTE SAONE | 4 095,00 | |
| ASS DFCO FOOT FAUTEUIL | 931,00 | |
| ASS DIAB FC'S | 4 830,00 | |
| ASS DIAB FC'S | 6 537,41 | |
| ASS DIJON FOOTBALL COTE D OR - DFCO | 15 000,00 | |
| ASS DIJON FOOTBALL COTE D OR - DFCO | 42 000,00 | |
| ASS DIJON FOOTBALL COTE D OR - DFCO | 28 000,00 | |
| ASS DIJON METROPOLE HOCKEY CLUB | 3 000,00 | |
| ASS DIJON METROPOLE HOCKEY CLUB | 11 947,50 | |
| ASS DIJON TENNIS DE TABLE | 215,00 | |
| ASS DIJON TENNIS DE TABLE | 235,00 | |
| ASS DISPOSITIF ENTREPRENEURIAT ACAD. BFC | 56 000,00 | |
| ASS DISPOSITIF ENTREPRENEURIAT ACAD. BFC | 125 000,00 | |
| ASS DISPOSITIF ENTREPRENEURIAT ACAD. BFC | 88 350,00 | |
| ASS DISTRICT BESANCON PETANQUE | 1 000,00 | |
| ASS DOJO NIVERNAIS | 1 290,33 | |
| ASS DOUBLES RESONANCES | 3 500,00 | |
| ASS DU DIMANCHE | 7 200,00 | |
| ASS DU DIMANCHE | 1 800,00 | |
| ASS DU PARC DES MOUILLES | 10 170,00 | |
| ASS DU THEATRE DES FORGES ROYALES DE GUERIGNY | 613,50 | |
| ASS DU THEATRE DES FORGES ROYALES DE GUERIGNY | 6 400,00 | |
| ASS ECOLE DE MUSIQUE DU PLATEAU | 2 917,27 | |
| ASS ECOLE DE MUSIQUE DU PLATEAU | 1 657,89 | |
| ASS ECOLE DE MUSIQUE DU PLATEAU | 5 000,00 | |
| ASS ECOLE DE MUSIQUE DU PLATEAU | 4 268,56 | |
| ASS ECOLE DE MUSIQUE DU PLATEAU | 731,44 | |
| ASS ECOLE DE MUSIQUE DU PLATEAU | 7 000,00 | |
| ASS ECOLE DE MUSIQUE DU PLATEAU | 3 200,00 | |
| ASS ECOLE DE MUSIQUE ET DE DANSE | 3 000,00 | |
| ASS ECOLE DES MANAGERS DE FRANCHE COMTE | 20 565,00 | |
| ASS ECOLE DES MANAGERS DE FRANCHE COMTE | 17 137,50 | |
| ASS ECOLE DU MUAY | 2 700,00 | |
| ASS ECOLE DU MUAY | 2 500,00 | |
| ASS ECOLE DU MUAY | 2 500,00 | |
| ASS ECOLE PRODUCTION CHALON SUR SAONE | 96 744,00 | |
| ASS ECOLE PRODUCTION CHALON SUR SAONE | 50 000,00 | |
| ASS ECOLE PRODUCTION CHALON SUR SAONE | 87 500,00 | |
| ASS ECOLE PRODUCTION CHALON SUR SAONE | 7 000,00 | |
| ASS ECOSPHERE | 17 500,00 | |

| Nom des bénéficiaires | Montant du fonds de concours ou de la subvention (numéraire) | Prestations en nature |
|---|--|-----------------------|
| ASS ECOSPHERE | 48 000,00 | |
| ASS EDITIONS L ECARQUILLE | 507,15 | |
| ASS EDUCATION CULTURE ET TERRITOIRES | 2 000,00 | |
| ASS EFFERVESCENCE | 967,00 | |
| ASS EFFERVESCENCE | 4 000,00 | |
| ASS ELIKYA NA BISO NOTRE ESPOIR | 9 800,00 | |
| ASS ELIKYA NA BISO NOTRE ESPOIR | 2 000,00 | |
| ASS EN CONTREPOINTS | 10 400,00 | |
| ASS EN VIES D ICI | 7 000,00 | |
| ASS ENFANCE ET LOISIRS | 5 250,00 | |
| ASS ENFANCE ET LOISIRS | 1 167,00 | |
| ASS ENFANCE ET LOISIRS | 7 000,00 | |
| ASS ENFANTS DU DESERT | 1 670,00 | |
| ASS ENFANTS DU DESERT | 5 600,00 | |
| ASS ENSEIGNEMENT FORMATION TRAVAILLEURS IMMIGRES AEFTI 71 | 2 000,00 | |
| ASS ENSEIGNEMENT FORMATION TRAVAILLEURS IMMIGRES AEFTI 71 | 2 500,00 | |
| ASS ENSEIGNEMENT FORMATION TRAVAILLEURS IMMIGRES AEFTI 71 | 2 000,00 | |
| ASS ENSEIGNEMENT FORMATION TRAVAILLEURS IMMIGRES AEFTI 71 | 2 625,00 | |
| ASS ENSEMBLE AEDES | 12 000,00 | |
| ASS ENSEMBLE AEDES | 3 000,00 | |
| ASS ENTENTE CHALONNAISE D ATHLETISME | 280,00 | |
| ASS ENTENTE SPORTIVE BISONLINE M | 16 000,00 | |
| ASS ENTENTE SPORTIVE BISONLINE M | 20 000,00 | |
| ASS ENTENTE SPORTIVE BISONLINE M | 4 000,00 | |
| ASS ENTRAIN | 466,26 | |
| ASS ENTRE COUR ET JARDINS | 5 000,00 | |
| ASS ENTRE COUR ET JARDINS | 2 845,00 | |
| ASS ENTRE TEMPS ESCALADE | 17 406,00 | |
| ASS ENTRE TEMPS ESCALADE | 5 000,00 | |
| ASS ENTRE TEMPS ESCALADE | 33 274,00 | |
| ASS ENTRE TEMPS ESCALADE | 7 000,00 | |
| ASS ENTREPRENDRE BOURGOGNE FRANCHE-COMTE | 20 000,00 | |
| ASS ENTREPRISES ALIMENTAIRES DE BOURGOGNE FRANCHE COMTE | 65 385,09 | |
| ASS EPART MENAGE SERVICE | 1 323,00 | |
| ASS EPI SOURIRE | 1 197,00 | |
| ASS EPI SOURIRE | 1 135,17 | |
| ASS EPI SOURIRE | 7 000,00 | |
| ASS EPICERIE DE GILIUS | 5 000,00 | |
| ASS EPICERIE DE GILIUS | 3 728,34 | |
| ASS EPICERIE DE GILIUS | 4 500,00 | |
| ASS EPICERIE DE GILIUS | 2 391,74 | |
| ASS EPICERIE DE GILIUS | 7 000,00 | |
| ASS EPICERIE DE GILIUS | 7 000,00 | |

| Nom des bénéficiaires | Montant du fonds de concours ou de la subvention (numéraire) | Prestations en nature |
|--|--|-----------------------|
| ASS EPPI ADMR | 5 000,00 | |
| ASS EPPI ADMR | 7 000,00 | |
| ASS ESPACE SOCIO CULTUREL | 7 000,00 | |
| ASS ESPERANCE BOXING CLUB | 8 931,00 | |
| ASS ESPERANCE LEDONIENNE | 1 101,00 | |
| ASS ESPERANCE LEDONIENNE | 768,00 | |
| ASS ESPERANCE LEDONIENNE | 7 000,00 | |
| ASS ESPERANCE LEDONIENNE | 7 000,00 | |
| ASS ESPERANCE SAINT LEGER DES VIGNES RUGBY | 2 914,00 | |
| ASS ESPERANCE SAINT LEGER DES VIGNES RUGBY | 7 000,00 | |
| ASS EST HORTICOLE | 6 720,00 | |
| ASS EST HORTICOLE | 3 000,00 | |
| ASS EST HORTICOLE | 3 000,00 | |
| ASS EST HORTICOLE | 13 200,00 | |
| ASS EST HORTICOLE | 5 000,00 | |
| ASS EST HORTICOLE | 2 000,00 | |
| ASS EST HORTICOLE | 4 500,00 | |
| ASS EST HORTICOLE | 10 800,00 | |
| ASS EST HORTICOLE | 2 500,00 | |
| ASS EST HORTICOLE | 18 200,00 | |
| ASS EST HORTICOLE | 4 987,50 | |
| ASS ESTIVALES DE PUISAYE | 5 600,00 | |
| ASS ESTIVALES DE PUISAYE | 6 000,00 | |
| ASS ETOILE SPORTIVE PRISSE MACON | 178,50 | |
| ASS EUROPEENNE SPORTS BFC | 2 450,00 | |
| ASS EUROPEENNE SPORTS BFC | 7 000,00 | |
| ASS FAMILLE RURALE BFC | 5 626,60 | |
| ASS FC GUEUGNON TENNIS | 4 000,00 | |
| ASS FC GUEUGNON TENNIS | 2 200,00 | |
| ASS FC MONTCEAU BOURGOGNE | 2 000,00 | |
| ASS FED DE PECHE DE LA NIEVRE | 8 010,00 | |
| ASS FED DE PECHE DE LA NIEVRE | 41 640,00 | |
| ASS FED FR DES MAISONS DES JEUNES ET DE LA CULTURE | 2 000,00 | |
| ASS FED FR DES MAISONS DES JEUNES ET DE LA CULTURE | 2 908,81 | |
| ASS FED LIBER DU MULTIMEDIA CAMPAGNARD | 1 808,00 | |
| ASS FED PECHE ET PROTECTION DU MILIEU AQUATIQUE | 44 710,00 | |
| ASS FEDERATION DEP DES FOYERS RURAUX DE SAONE ET LOIRE | 5 000,00 | |
| ASS FEDERATION DEP DES FOYERS RURAUX DE SAONE ET LOIRE | 5 000,00 | |
| ASS FEDERATION DEP DES FOYERS RURAUX DE SAONE ET LOIRE | 5 000,00 | |
| ASS FEDERATION DEP DES FOYERS RURAUX DE SAONE ET LOIRE | 1 040,00 | |
| ASS FEDERATION DEP DES FOYERS RURAUX DE SAONE ET LOIRE | 2 501,10 | |
| ASS FEDERATION DEP DES FOYERS RURAUX DE SAONE ET LOIRE | 1 000,00 | |
| ASS FEDERATION DEP DES FOYERS RURAUX DE SAONE ET LOIRE | 4 000,00 | |

| Nom des bénéficiaires | Montant du fonds de concours ou de la subvention (numéraire) | Prestations en nature |
|--|--|-----------------------|
| ASS FEDERATION DEP DES FOYERS RURAUX DE SAONE ET LOIRE | 4 000,00 | |
| ASS FEDERATION DEP DES FOYERS RURAUX DE SAONE ET LOIRE | 700,00 | |
| ASS FEDERATION DEP DES FOYERS RURAUX DE SAONE ET LOIRE | 700,00 | |
| ASS FEDERATION DEP DES FOYERS RURAUX DE SAONE ET LOIRE | 700,00 | |
| ASS FEDERATION DEPARTEMENTALE DES CHASSEURS DE COTE D OR | 14 836,73 | |
| ASS FEDERATION DEPARTEMENTALE DES CHASSEURS DE COTE D OR | 5 000,00 | |
| ASS FEDERATION DEPARTEMENTALE DES CHASSEURS DE COTE D OR | 5 000,00 | |
| ASS FEDERATION MUSIQUES ACTUELLES BFC | 4 900,00 | |
| ASS FEDERATION MUSIQUES ACTUELLES BFC | 20 000,00 | |
| ASS FEDERATION MUSIQUES ACTUELLES BFC | 2 500,00 | |
| ASS FEDERATION MUSIQUES ACTUELLES BFC | 16 000,00 | |
| ASS FEDERATION MUSIQUES ACTUELLES BFC | 7 000,00 | |
| ASS FESTIVAL DE JAZZ A COUCHES | 3 000,00 | |
| ASS FESTIVAL DE JAZZ A COUCHES | 12 000,00 | |
| ASS FESTIVAL DES GRANDS CRUS DE BOURGOGNE | 7 000,00 | |
| ASS FESTIVAL DES GRANDS CRUS DE BOURGOGNE | 28 000,00 | |
| ASS FESTIVAL DES LYCEENS 71 | 4 000,00 | |
| ASS FESTIVAL POUR L ENFANT | 9 000,00 | |
| ASS FESTIVAL POUR L ENFANT | 36 000,00 | |
| ASS FESTIVALZIN | 1 000,00 | |
| ASS FESTIVALZIN | 616,00 | |
| ASS FETE FEMMES EGALITE EMPLOI | 3 894,51 | |
| ASS FETE FEMMES EGALITE EMPLOI | 7 000,00 | |
| ASS FETE FEMMES EGALITE EMPLOI | 66 500,00 | |
| ASS FETE FEMMES EGALITE EMPLOI | 17 588,06 | |
| ASS FEUILLAGES DES BRILES | 2 210,00 | |
| ASS FILMAGINAIRE | 1 500,00 | |
| ASS FONC INTERCO AMENAGEMENT FONC AGRI FOREST BOUIX CERILLY ETROCHEY | 34 470,00 | |
| ASS FONCIERE INTER AMENA FONCIER AGRICOLE FORESTIER BUSSY ET LUCENAY | 45 464,28 | |
| ASS FONDS SOLIDARITE SIDA AFRIQUE | 20 000,00 | |
| ASS FONGECIF BOURGOGNE FRANCHE COMTE | 320 000,00 | |
| ASS FONGECIF BOURGOGNE FRANCHE COMTE | 175 000,00 | |
| ASS FOOT RURAL INTERNCOMMUNAL ARCHELANGE | 562,00 | |
| ASS FOOTBALL CLUB DE VESOUL | 4 884,54 | |
| ASS FOOTBALL CLUB DE VESOUL | 15 000,00 | |
| ASS FOOTBALL CLUB MONTFAUCON MORRE GENNES LA VEZE | 1 500,00 | |
| ASS FOYER RURAL TANLAY ORGANISATION | 1 000,00 | |
| ASS FRANCE ACTIVE FRANCHE COMTE | 125 000,00 | |
| ASS FRANCE ACTIVE FRANCHE COMTE | 50 000,00 | |
| ASS FRANCE ACTIVE FRANCHE COMTE | 70 000,00 | |
| ASS FRANCE ACTIVE FRANCHE COMTE | 12 550,00 | |
| ASS FRANCE ACTIVE FRANCHE COMTE | 116 398,00 | |

| Nom des bénéficiaires | Montant du fonds de concours ou de la subvention (numéraire) | Prestations en nature |
|---|--|-----------------------|
| ASS FRANCE ACTIVE FRANCHE COMTE | 27 174,45 | |
| ASS FRANCE ACTIVE FRANCHE COMTE | 29 070,00 | |
| ASS FRANCE ACTIVE FRANCHE COMTE | 11 762,01 | |
| ASS FRANCE ACTIVE FRANCHE COMTE | 4 257,36 | |
| ASS FRANCE ACTIVE FRANCHE COMTE | 179,43 | |
| ASS FRANCE ACTIVE FRANCHE COMTE | 4 961,25 | |
| ASS FRANCE ACTIVE FRANCHE COMTE | 1 120,54 | |
| ASS FRANCE ACTIVE FRANCHE COMTE | 1 060,65 | |
| ASS FRERES MUSICIENS | 2 500,00 | |
| ASS FRONTENAY JAZZ | 4 800,00 | |
| ASS FRONTENAY JAZZ | 1 200,00 | |
| ASS GARAGE SOLIDAIRE DU JURA | 2 790,00 | |
| ASS GARAGE SOLIDAIRE DU JURA | 7 000,00 | |
| ASS GENERATIONS PLANCHER-BAS | 500,00 | |
| ASS GEST ECOLE SUPERI TECH AFFAIRES | 5 600,00 | |
| ASS GESTION GROUPE ST JOSEPH LYCEE PRIVE ST JOSEPH LA SALLE | 18 200,00 | |
| ASS GESTION GROUPE ST JOSEPH LYCEE PRIVE ST JOSEPH LA SALLE | 53 907,56 | |
| ASS GESTION GROUPE ST JOSEPH LYCEE PRIVE ST JOSEPH LA SALLE | 18 917,94 | |
| ASS GESTION GROUPE ST JOSEPH LYCEE PRIVE ST JOSEPH LA SALLE | 3 950,00 | |
| ASS GESTION GROUPE ST JOSEPH LYCEE PRIVE ST JOSEPH LA SALLE | 2 162,00 | |
| ASS GESTION GROUPE ST JOSEPH LYCEE PRIVE ST JOSEPH LA SALLE | 1 950,00 | |
| ASS GESTION GROUPE ST JOSEPH LYCEE PRIVE ST JOSEPH LA SALLE | 1 950,00 | |
| ASS GESTION GROUPE ST JOSEPH LYCEE PRIVE ST JOSEPH LA SALLE | 800,00 | |
| ASS GESTION GROUPE ST JOSEPH LYCEE PRIVE ST JOSEPH LA SALLE | 8 679,00 | |
| ASS GESTION GROUPE ST JOSEPH LYCEE PRIVE ST JOSEPH LA SALLE | 11 830,00 | |
| ASS GESTION GROUPE ST JOSEPH LYCEE PRIVE ST JOSEPH LA SALLE | 19 880,00 | |
| ASS GESTION GROUPE ST JOSEPH LYCEE PRIVE ST JOSEPH LA SALLE | 4 200,00 | |
| ASS GESTION GROUPE ST JOSEPH LYCEE PRIVE ST JOSEPH LA SALLE | 1 200,00 | |
| ASS GESTION LEAP SAINT JOSEPH ET CENTRE D ACCUEIL LES FONTENELLES | 1 850,00 | |
| ASS GESTION LEAP SAINT JOSEPH ET CENTRE D ACCUEIL LES FONTENELLES | 900,00 | |
| ASS GESTION LEAP SAINT JOSEPH ET CENTRE D ACCUEIL LES FONTENELLES | 1 135,50 | |
| ASS GESTION LEAP SAINT JOSEPH ET CENTRE D ACCUEIL LES FONTENELLES | 1 220,00 | |
| ASS GESTION LEAP SAINT JOSEPH ET CENTRE D ACCUEIL LES FONTENELLES | 1 125,00 | |
| ASS GESTION LEAP SAINT JOSEPH ET CENTRE D ACCUEIL LES FONTENELLES | 375,00 | |
| ASS GESTION LEAP SAINT JOSEPH ET CENTRE D ACCUEIL LES FONTENELLES | 1 200,00 | |
| ASS GOLF DU CHATEAU D AVOISE | 437,13 | |
| ASS GPT EMPLOY INSERT QUALIF METIERS INDU COTE D OR | 14 000,00 | |
| ASS GPT INVENTAIRE PROTECT ETUDE KARST | 6 620,00 | |
| ASS GRAINES DE NOE | 8 823,00 | |
| ASS GROOVE ETC | 1 200,00 | |
| ASS GROUPEMENT D'EMPLOYEUR TERRITORIAL FRANCHE-COMTE HANDBALL | 1 954,80 | |
| ASS HALTEROPHILIE MUSCULATION DIJON BOURGOGNE 21 | 1 000,00 | |
| ASS HANDI OLYMPIQUE OMNISPORTS 58 | 2 941,00 | |

| Nom des bénéficiaires | Montant du fonds de concours ou de la subvention (numéraire) | Prestations en nature |
|--|--|-----------------------|
| ASS HANDISERTION | 2 461,88 | |
| ASS HANDISPORT ET CULTURE DE L UNIVESITE BOURGOGNE -AHSCUB | 264,00 | |
| ASS HANDYDYNAMIC | 577,50 | |
| ASS HAUT SERVICES | 2 100,00 | |
| ASS HAUTE SAONE CONSEIL ELEVAGE | 7 800,00 | |
| ASS HAUTE SAONE INITIATIVE | 3 894,16 | |
| ASS HAUTE SAONE INITIATIVE | 7 598,38 | |
| ASS HERD BOOK CHAROLAIS | 3 425,59 | |
| ASS HERD BOOK CHAROLAIS | 2 716,00 | |
| ASS HERICOURT SERVICE D AIDE AUX PERSONNES | 2 500,00 | |
| ASS HISTOIRE NATURELLE AMIS MUSEUM AUTUN | 33 000,00 | |
| ASS HISTOIRE NATURELLE AMIS MUSEUM AUTUN | 115 267,37 | |
| ASS HOP HOP HOP | 2 500,00 | |
| ASS HORS CADRE | 3 600,00 | |
| ASS HUMAN-HIST | 7 000,00 | |
| ASS HUMAN-HIST | 2 500,00 | |
| ASS ICI - POETIQUE CANAL BOURGOGNE | 4 000,00 | |
| ASS ILOT DES COMBES | 3 833,75 | |
| ASS INFO DROITS EGALITE FEMMES FAMILLES | 4 000,00 | |
| ASS INITIACTIVE 89 | 3 290,00 | |
| ASS INITIACTIVE 89 | 11 600,00 | |
| ASS INITIACTIVE 89 | 27 375,00 | |
| ASS INITIATIVE COTE D OR | 1 240,00 | |
| ASS INITIATIVE COTE D OR | 9 567,00 | |
| ASS INITIATIVE COTE D OR | 14 325,00 | |
| ASS INITIATIVE COTE D OR | 1 244,63 | |
| ASS INITIATIVE COTE D OR | 16 440,00 | |
| ASS INITIATIVE COTE D OR | 4 371,71 | |
| ASS INITIATIVE NIEVRE | 3 450,00 | |
| ASS INITIATIVE NIEVRE | 9 789,47 | |
| ASS INITIATIVE NIEVRE | 6 190,27 | |
| ASS INITIATIVE NIEVRE | 12 663,10 | |
| ASS INITIATIVE SAONE ET LOIRE | 48 765,00 | |
| ASS INITIATIVE SAONE ET LOIRE | 12 300,00 | |
| ASS INITIATIVE SAONE ET LOIRE | 12 790,00 | |
| ASS INITIATIVE SAONE ET LOIRE | 12 790,00 | |
| ASS INSERTION, LOGEMENT EMPLOI SUD BOURGOGNE | 92 168,00 | |
| ASS INSERTION, LOGEMENT EMPLOI SUD BOURGOGNE | 13 262,00 | |
| ASS INSERTION, LOGEMENT EMPLOI SUD BOURGOGNE | 1 500,00 | |
| ASS INSERTION, LOGEMENT EMPLOI SUD BOURGOGNE | 7 000,00 | |
| ASS INSERTION, LOGEMENT EMPLOI SUD BOURGOGNE | 3 000,00 | |
| ASS INSERTION, LOGEMENT EMPLOI SUD BOURGOGNE | 23 040,00 | |
| ASS INSERTION, LOGEMENT EMPLOI SUD BOURGOGNE | 30 934,40 | |

| Nom des bénéficiaires | Montant du fonds de concours ou de la subvention (numéraire) | Prestations en nature |
|--|--|-----------------------|
| ASS INSTITUT DE L ENTREPRISE ET DE L INNOVATION SOCIALE IEIS | 3 000,00 | |
| ASS INTER ACTIONS | 1 000,00 | |
| ASS INTERBEV BOURGOGNE FRANCHE COMTE | 20 000,00 | |
| ASS INTERBEV BOURGOGNE FRANCHE COMTE | 13 750,00 | |
| ASS INTERCO SPORTS ET LOISIRS - SECTION CENTRE DE LOISIRS | 2 500,00 | |
| ASS INTERCO SPORTS ET LOISIRS - SECTION CENTRE DE LOISIRS | 1 132,00 | |
| ASS INTERCO SPORTS ET LOISIRS - SECTION CENTRE DE LOISIRS | 814,36 | |
| ASS INTERCOMMUNALE DE REINSERTION | 3 000,00 | |
| ASS INTERCOMMUNALE DE REINSERTION | 7 000,00 | |
| ASS INTERM'AIDE | 5 000,00 | |
| ASS INTERM'AIDE | 7 000,00 | |
| ASS INTERM'AIDE | 7 000,00 | |
| ASS INTERSTICE | 5 600,00 | |
| ASS IS SELONGEY FOOTBALL | 14 400,00 | |
| ASS J AIME MES BOUTEILLES | 14 086,40 | |
| ASS J AIME MES BOUTEILLES | 28 360,00 | |
| ASS JA'EVENTS | 4 000,00 | |
| ASS JAGOBLUES | 1 318,40 | |
| ASS JAGOBLUES | 6 400,00 | |
| ASS JARDINS DE COCAGNE | 1 537,00 | |
| ASS JARDINS DE COCAGNE | 8 784,00 | |
| ASS JARDINS DE COCAGNE | 302,40 | |
| ASS JARDINS DE COCAGNE | 302,40 | |
| ASS JARDINS DE COCAGNE | 7 000,00 | |
| ASS JARDINS DE COCAGNE | 45,00 | |
| ASS JDA DIJON BOURGOGNE | 50 000,00 | |
| ASS JDA DIJON BOURGOGNE | 1 614,00 | |
| ASS JDA DIJON BOURGOGNE | 3 000,00 | |
| ASS JDA DIJON BOURGOGNE | 50 000,00 | |
| ASS JDA DIJON BOURGOGNE | 12 000,00 | |
| ASS JDA DIJON BOURGOGNE | 10 000,00 | |
| ASS JDA DIJON HAND | 3 600,00 | |
| ASS JDA DIJON HAND | 14 400,00 | |
| ASS JDA DIJON HAND | 87 500,00 | |
| ASS JDA DIJON HAND | 64 000,00 | |
| ASS JDA DIJON HAND | 17 500,00 | |
| ASS JEUNE AGE GENERATION ETUPES | 1 400,00 | |
| ASS JEUNE CHAMBRE ECONOMIQUE DE MONTBARD | 1 000,00 | |
| ASS JEUNES AGRICULTEURS BOURGOGNE FRANCHE COMTE | 20 000,00 | |
| ASS JEUNES AGRICULTEURS BOURGOGNE FRANCHE COMTE | 13 043,50 | |
| ASS JEUNES AGRICULTEURS BOURGOGNE FRANCHE COMTE | 8 928,61 | |
| ASS JEUNES AGRICULTEURS BOURGOGNE FRANCHE COMTE | 14 865,00 | |
| ASS JEUNES AGRICULTEURS BOURGOGNE FRANCHE COMTE | 20 000,00 | |

| Nom des bénéficiaires | Montant du fonds de concours ou de la subvention (numéraire) | Prestations en nature |
|--|--|-----------------------|
| ASS JEUNESSE URBAINE MISSION PASSION SPORT | 1 000,00 | |
| ASS JUDO CLUB DE SAINT MARCEL | 3 000,00 | |
| ASS JUDO CLUB DE SAINT MARCEL | 12 000,00 | |
| ASS JUNIOR CONSEIL MANAGEMENT DU SPORT | 2 000,00 | |
| ASS JURA DOLOIS FOOTBALL | 2 962,29 | |
| ASS JURA DOLOIS FOOTBALL | 2 037,71 | |
| ASS JURA SKI EVENTS | 17 500,00 | |
| ASS JURA SKI EVENTS | 4 200,00 | |
| ASS JURA SKI EVENTS | 4 200,00 | |
| ASS JURA SKI EVENTS | 17 500,00 | |
| ASS JURA SUD FOOT | 17 829,00 | |
| ASS JURA SUD FOOT | 7 000,00 | |
| ASS JURALLIANCE | 4 688,00 | |
| ASS KARATE CLUB BETHONCOURT | 1 869,73 | |
| ASS KARATE CLUB BETHONCOURT | 2 436,08 | |
| ASS KARATE DO METABIEF | 5 000,00 | |
| ASS KARATE DO METABIEF | 7 000,00 | |
| ASS KIOSK THEATRE | 4 000,00 | |
| ASS KIOSK THEATRE | 245,48 | |
| ASS KOASSANGA | 5 000,00 | |
| ASS L ART DES CHENES | 2 900,00 | |
| ASS L ARTIFICE | 5 000,00 | |
| ASS L ARTIFICE | 7 000,00 | |
| ASS L ARTIFICE | 28 000,00 | |
| ASS L ARTIFICE | 48 000,00 | |
| ASS L ARTIFICE | 60 000,00 | |
| ASS L ARTIFICE | 7 000,00 | |
| ASS L ARTIFICE | 48 000,00 | |
| ASS L ARTIFICE | 1 721,00 | |
| ASS L ATELIER MADE IN IKI | 750,00 | |
| ASS L ENFANT DE SABLE | 1 457,11 | |
| ASS L HARMONIE DE COSNE | 5 000,00 | |
| ASS L OPCOMMERCE | 3 300,00 | |
| ASS L OPCOMMERCE | 1 100,00 | |
| ASS L OPCOMMERCE | 4 400,00 | |
| ASS L OPCOMMERCE | 18 400,00 | |
| ASS L OREILLE INTERNE | 1 500,00 | |
| ASS L ORKESTRE TAKAJOUER | 10 000,00 | |
| ASS L ORKESTRE TAKAJOUER | 10 000,00 | |
| ASS L ORKESTRE TAKAJOUER | 2 500,00 | |
| ASS L ORKESTRE TAKAJOUER | 1 245,00 | |
| ASS L ORKESTRE TAKAJOUER | 5 000,00 | |
| ASS L USINE A BELFORT | 13 784,16 | |

| Nom des bénéficiaires | Montant du fonds de concours ou de la subvention (numéraire) | Prestations en nature |
|---|--|-----------------------|
| ASS L USINE A BELFORT | 2 458,97 | |
| ASS L'ASSAUT | 2 500,00 | |
| ASS L'ATRIBUDU QUOI | 5 000,00 | |
| ASS L'ATRIBUDU QUOI | 7 000,00 | |
| ASS L'AUTRE CERCLE BOURGOGNE FRANCHE COMTE | 2 000,00 | |
| ASS L'ENHARMONIQUE | 4 000,00 | |
| ASS L'OCCASION | 2 300,00 | |
| ASS L'OEIL A FACETTES, PHOTOGRAPHES ET ASSOCIES | 4 000,00 | |
| ASS LA BRASSEE | 4 760,00 | |
| ASS LA BRASSEE | 2 040,00 | |
| ASS LA CARTONNERIE DE MESNAY | 1 817,57 | |
| ASS LA CARTONNERIE DE MESNAY | 440,00 | |
| ASS LA CELLULE | 6 000,00 | |
| ASS LA CELLULE | 4 800,00 | |
| ASS LA COHORTE | 3 700,00 | |
| ASS LA FRUITIERE | 1 000,00 | |
| ASS LA FURIEUSE | 4 988,92 | |
| ASS LA FURIEUSE | 7 000,00 | |
| ASS LA LANVERTOISE | 1 500,00 | |
| ASS LA LIGUE DE L ENSEIGNEMENT | 1 400,00 | |
| ASS LA LIZAINE | 3 850,00 | |
| ASS LA LIZAINE | 795,56 | |
| ASS LA LIZAINE | 4 800,00 | |
| ASS LA LIZAINE | 3 111,12 | |
| ASS LA LUDOTAVERNE | 3 500,00 | |
| ASS LA LUNE A L'ENVERS | 3 000,00 | |
| ASS LA MAISON DE COLETTE | 7 600,00 | |
| ASS LA MANUFACTURE | 6 400,00 | |
| ASS LA MANUFACTURE | 2 000,00 | |
| ASS LA MEANDRE COMPAGNIE | 4 000,00 | |
| ASS LA ROUE DE SECOURS 39 | 9 800,00 | |
| ASS LA ROUE VOILEE | 3 840,00 | |
| ASS LA SAINT NICOLAS | 891,00 | |
| ASS LA SAVOUREUSE | 264,00 | |
| ASS LA SCENE FARAMINE | 2 500,00 | |
| ASS LA SENTINELLE OMNISPORTS | 446,50 | |
| ASS LA SENTINELLE OMNISPORTS | 1 700,00 | |
| ASS LA SENTINELLE OMNISPORTS | 3 423,60 | |
| ASS LA SENTINELLE OMNISPORTS | 4 000,00 | |
| ASS LA SENTINELLE OMNISPORTS | 1 858,00 | |
| ASS LA TETE DE MULE | 4 000,00 | |
| ASS LA VAILLANTE AUTUN | 4 000,00 | |
| ASS LABO FERMENTATION ALIMENTAIRE SOCIALE | 4 500,00 | |

| Nom des bénéficiaires | Montant du fonds de concours ou de la subvention (numéraire) | Prestations en nature |
|---|--|-----------------------|
| ASS LABO FERMENTATION ALIMENTAIRE SOCIALE | 2 500,00 | |
| ASS LAIQUE POUR L'EDUCATION LA FORMATION LA PREVENTION ET L'AUTONOMIE | 844,30 | |
| ASS LE BEAU DANGER | 7 500,00 | |
| ASS LE CAFE CHARLIE BESANCON | 1 440,00 | |
| ASS LE CRESCENT JAZZ CLUB | 1 250,00 | |
| ASS LE CRESCENT JAZZ CLUB | 1 250,00 | |
| ASS LE CRESCENT JAZZ CLUB | 14 000,00 | |
| ASS LE CRESCENT JAZZ CLUB | 3 500,00 | |
| ASS LE GALPON | 3 500,00 | |
| ASS LE JARDIN DES THORAINS | 332,68 | |
| ASS LE MARCHÉ DU P TIT LEO | 3 150,00 | |
| ASS LE QUATRIEME COROLLAIRE | 4 000,00 | |
| ASS LE QUATRIEME COROLLAIRE | 88,80 | |
| ASS LE SERPOLET | 5 374,50 | |
| ASS LE SERPOLET | 1 445,00 | |
| ASS LE TURLUPIN | 6 000,00 | |
| ASS LEO LAGRANGE CENTRE EST | 4 689,30 | |
| ASS LES 7 CHEMINS | 378,00 | |
| ASS LES AMIS DE LA FABULOSERIE | 3 000,00 | |
| ASS LES AMIS DES MARIZYS | 1 956,00 | |
| ASS LES AMIS DU FESTIVAL DES IDEES | 5 000,00 | |
| ASS LES AMIS DU PATRIMOINE DE TAINGY | 3 000,00 | |
| ASS LES AMIS DU VIEUX CHALUZY | 11 317,64 | |
| ASS LES AMIS DU VIEUX CHALUZY | 4 351,77 | |
| ASS LES AMULECTEURS | 2 000,00 | |
| ASS LES ARRACHEURS DE DENTS | 3 000,00 | |
| ASS LES ATELIERS POLYCHROMES | 3 000,00 | |
| ASS LES COEURS JOYEUX | 3 000,00 | |
| ASS LES COLORIEURS | 4 000,00 | |
| ASS LES COPAINS D'ABORD | 1 000,00 | |
| ASS LES DOIGTS QUI REVENT | 12 000,00 | |
| ASS LES DOIGTS QUI REVENT | 4 320,00 | |
| ASS LES ENCOMBRANTS | 8 800,00 | |
| ASS LES ENFANTS PHARES | 3 000,00 | |
| ASS LES JARDINS DE LA CHOUETTE | 3 394,01 | |
| ASS LES JARDINS DE LA CROISIERE | 1 800,00 | |
| ASS LES JARDINS DE LA CROISIERE | 5 852,00 | |
| ASS LES LIVREURS | 3 500,00 | |
| ASS LES LYCEENS EN COEUR DE SAONE ET LOIRE | 1 000,00 | |
| ASS LES MILLES PATTES | 2 000,00 | |
| ASS LES P TITS GIBUS | 1 059,96 | |
| ASS LES PETITES CAMERAS | 10 400,00 | |
| ASS LES PETITES CAMERAS | 2 600,00 | |

| Nom des bénéficiaires | Montant du fonds de concours ou de la subvention (numéraire) | Prestations en nature |
|---|--|-----------------------|
| ASS LES PETITS DEBROUILLARDS GRAND EST | 7 000,00 | |
| ASS LES PETITS DEBROUILLARDS GRAND EST | 7 000,00 | |
| ASS LES PETITS DEBROUILLARDS GRAND EST | 2 400,00 | |
| ASS LES PETITS DEBROUILLARDS GRAND EST | 1 785,00 | |
| ASS LES PETITS DEBROUILLARDS GRAND EST | 1 980,00 | |
| ASS LES PETITS DEBROUILLARDS GRAND EST | 2 500,00 | |
| ASS LES PETITS DEBROUILLARDS GRAND EST | 2 350,00 | |
| ASS LES RENDEZ VOUS DE JUILLET | 2 656,00 | |
| ASS LES VOLANTS DE NEVERS | 264,00 | |
| ASS LIAISONS ARTS BOURGOGNE | 7 074,00 | |
| ASS LIAISONS ARTS BOURGOGNE | 57 420,00 | |
| ASS LIAISONS ARTS BOURGOGNE | 221 680,00 | |
| ASS LIEU ACCUEIL CHENOVE ENFANTS PARENTS | 1 000,00 | |
| ASS LIEU ACCUEIL ET ACCOMPAGNEMENT PARENTALITE SCOLARITE SOLIDARITE | 1 251,00 | |
| ASS LIEU ACCUEIL ET ACCOMPAGNEMENT PARENTALITE SCOLARITE SOLIDARITE | 1 117,50 | |
| ASS LIEU ACCUEIL ET ACCOMPAGNEMENT PARENTALITE SCOLARITE SOLIDARITE | 7 000,00 | |
| ASS LIGUE BOURGOGNE FRANCHE COMTE ROLLER SPORTS | 3 250,00 | |
| ASS LIGUE BOURGOGNE FRANCHE COMTE ROLLER SPORTS | 3 250,00 | |
| ASS LIGUE BOURGOGNE FRANCHE-COMTE AIKIDO BUDO | 646,25 | |
| ASS LIGUE BOURGOGNE FRANCHE-COMTE AIKIDO BUDO | 1 175,00 | |
| ASS LIGUE BOURGOGNE FRANCHE-COMTE FFFORCE | 375,00 | |
| ASS LIGUE BOURGOGNE FRANCHE-COMTE FFFORCE | 191,40 | |
| ASS LIGUE DE BOURGOGNE FRANCHE COMTE DE JUDO JUJITSU KENDO | 2 000,00 | |
| ASS LIGUE DE BOURGOGNE FRANCHE COMTE DE JUDO JUJITSU KENDO | 2 000,00 | |
| ASS LIGUE DE BOURGOGNE FRANCHE COMTE DE JUDO JUJITSU KENDO | 3 000,00 | |
| ASS LIGUE DE BOURGOGNE FRANCHE COMTE DE JUDO JUJITSU KENDO | 11 797,50 | |
| ASS LIGUE DE BOURGOGNE FRANCHE COMTE DE JUDO JUJITSU KENDO | 55 300,00 | |
| ASS LIGUE DE BOURGOGNE FRANCHE COMTE DE JUDO JUJITSU KENDO | 61 375,00 | |
| ASS LIGUE ENSEIGNEMENT 21 | 5 000,00 | |
| ASS LIGUE ENSEIGNEMENT 21 | 82 600,00 | |
| ASS LIGUE ENSEIGNEMENT 21 | 33 000,00 | |
| ASS LIGUE ENSEIGNEMENT 21 | 104 564,40 | |
| ASS LIGUE ENSEIGNEMENT 21 | 71 371,61 | |
| ASS LIGUE ENSEIGNEMENT 21 | 1 400,00 | |
| ASS LIGUE ENSEIGNEMENT 21 | 7 000,00 | |
| ASS LIGUE ENSEIGNEMENT BOURGOGNE FRANCHE COMTE | 85 847,30 | |
| ASS LIGUE ENSEIGNEMENT BOURGOGNE FRANCHE COMTE | 77 000,00 | |
| ASS LIGUE ENSEIGNEMENT BOURGOGNE FRANCHE COMTE | 73 802,22 | |
| ASS LIGUE ENSEIGNEMENT BOURGOGNE FRANCHE COMTE | 32 000,00 | |
| ASS LIGUE ENSEIGNEMENT BOURGOGNE FRANCHE COMTE | 11 812,50 | |
| ASS LIGUE ENSEIGNEMENT BOURGOGNE FRANCHE COMTE | 78 594,08 | |
| ASS LIGUE ENSEIGNEMENT BOURGOGNE FRANCHE COMTE | 31 687,00 | |
| ASS LIGUE ENSEIGNEMENT BOURGOGNE FRANCHE COMTE | 6 750,00 | |

| Nom des bénéficiaires | Montant du fonds de concours ou de la subvention (numéraire) | Prestations en nature |
|--|--|-----------------------|
| ASS LIGUE ENSEIGNEMENT BOURGOGNE FRANCHE COMTE | 27 950,00 | |
| ASS LIGUE ENSEIGNEMENT BOURGOGNE FRANCHE COMTE | 98 301,00 | |
| ASS LIGUE MOTOCYCLISTE BOURGOGNE FRANCHE-COMTE | 10 000,00 | |
| ASS LIGUE PARACHUTISME BFC | 1 000,00 | |
| ASS LIGUE PARACHUTISME BFC | 1 000,00 | |
| ASS LIGUE PARACHUTISME BFC | 2 750,00 | |
| ASS LIGUE PARACHUTISME BFC | 2 750,00 | |
| ASS LIGUE SPORT BOULES BOURGOGNE FRANCHE COMTE | 2 500,00 | |
| ASS LIGUE SPORT BOULES BOURGOGNE FRANCHE COMTE | 2 467,21 | |
| ASS LIGUE SPORT BOULES BOURGOGNE FRANCHE COMTE | 4 075,00 | |
| ASS LIGUE SPORT BOULES BOURGOGNE FRANCHE COMTE | 4 075,00 | |
| ASS LIN AVEC L'AUTRE | 19 896,00 | |
| ASS LIN AVEC L'AUTRE | 44 778,00 | |
| ASS LION'S FIGHT ACADEMY | 1 450,00 | |
| ASS LOCALE AMIS COIN INDE MONDE SAONE | 4 130,00 | |
| ASS LOCALE AMIS COIN INDE MONDE SAONE | 4 000,00 | |
| ASS LP RURAL PRIVE STE COLOMBE | 750,00 | |
| ASS LP RURAL PRIVE STE COLOMBE | 100,00 | |
| ASS LP RURAL PRIVE STE COLOMBE | 368,42 | |
| ASS LP RURAL PRIVE STE COLOMBE | 1 440,00 | |
| ASS LP RURAL PRIVE STE COLOMBE | 1 198,00 | |
| ASS LP RURAL PRIVE STE COLOMBE | 1 581,00 | |
| ASS LUCIOL | 3 131,00 | |
| ASS LUCIOL | 7 000,00 | |
| ASS LUCIOL | 6 000,00 | |
| ASS LUCIOL | 5 000,00 | |
| ASS LUCIOL | 60 000,00 | |
| ASS LUCIOL | 13 400,00 | |
| ASS LUCIOL | 4 800,00 | |
| ASS LUCIOL | 1 000,00 | |
| ASS LUCYBELE | 1 500,00 | |
| ASS MACON CHAINTRE EVENEMENTS | 6 991,00 | |
| ASS MAGNA VOX | 5 000,00 | |
| ASS MAINTIEN DEVELOPPEMENT JARDINS OUVRIERS LES JARDINS DU MONTVAUDOIS | 3 000,00 | |
| ASS MAINTIEN DEVELOPPEMENT JARDINS OUVRIERS LES JARDINS DU MONTVAUDOIS | 7 000,00 | |
| ASS MAISON DE ENVIRONNEMENT ENTRE LOIRE ET ALLIER | 10 590,00 | |
| ASS MAISON DE LA NATURE ET DE L ENVIRONNEMENT | 1 506,98 | |
| ASS MAISON DE QUARTIER CENTRE VILLE | 5 000,00 | |
| ASS MAISON DE QUARTIER CENTRE VILLE | 1 500,00 | |
| ASS MAISON DE QUARTIER CENTRE VILLE | 2 500,00 | |
| ASS MAISON DE QUARTIER CENTRE VILLE | 2 500,00 | |

| Nom des bénéficiaires | Montant du fonds de concours ou de la subvention (numéraire) | Prestations en nature |
|--|--|-----------------------|
| ASS MAISON DE QUARTIER CENTRE VILLE | 1 747,31 | |
| ASS MAISON FAMILIALE VANCANCES VALLE DE L YONNE | 106 700,00 | |
| ASS MAISON JACQUES COPEAU | 48 000,00 | |
| ASS MAISON JACQUES COPEAU | 12 000,00 | |
| ASS MAL LUNEE | 3 000,00 | |
| ASS MARATHON DES VINS DE LA COTE CHALONNAISE | 3 000,00 | |
| ASS MASCOT | 105 995,00 | |
| ASS MASCOT | 45 426,60 | |
| ASS MEDEF 71 | 4 500,00 | |
| ASS MEDEF 71 | 3 000,00 | |
| ASS MEDIO | 2 000,00 | |
| ASS MEDIO | 1 935,96 | |
| ASS MEDIO | 1 910,08 | |
| ASS MEDIO | 2 000,00 | |
| ASS MEDIO | 3 000,00 | |
| ASS MEDIO | 2 500,00 | |
| ASS MEDIO | 307,19 | |
| ASS MEISTRELLCKAA | 1 915,00 | |
| ASS MELAMPO | 12 000,00 | |
| ASS MISSION LOCALE BASSIN EMPLOI VESOUL ESPACE JEUNE | 7 000,00 | |
| ASS MISSION LOCALE BASSIN EMPLOI VESOUL ESPACE JEUNE | 100 546,00 | |
| ASS MISSION LOCALE BASSIN EMPLOI VESOUL ESPACE JEUNE | 25 132,00 | |
| ASS MISSION LOCALE DE BASSIN ET EMPLOI GRAY | 3 780,00 | |
| ASS MISSION LOCALE DE BASSIN ET EMPLOI GRAY | 72 294,00 | |
| ASS MISSION LOCALE DE BASSIN ET EMPLOI GRAY | 2 800,00 | |
| ASS MISSION LOCALE DE BASSIN ET EMPLOI GRAY | 18 067,00 | |
| ASS MISSION LOCALE DU BASSIN D EMPLOI DE BESANCON | 7 500,00 | |
| ASS MISSION LOCALE DU BASSIN D EMPLOI DE BESANCON | 23 191,89 | |
| ASS MISSION LOCALE DU BASSIN D EMPLOI DE BESANCON | 209 338,00 | |
| ASS MISSION LOCALE DU BASSIN D EMPLOI DE BESANCON | 42 755,00 | |
| ASS MISSION LOCALE DU HAUT DOUBS | 142 390,00 | |
| ASS MISSION LOCALE DU HAUT DOUBS | 22 586,00 | |
| ASS MISSION LOCALE DU MACONNAIS | 23 040,00 | |
| ASS MISSION LOCALE ESPACE JEUNES DE BELFORT DELLE OFFEMONT | 2 201,66 | |
| ASS MISSION LOCALE ESPACE JEUNES DE BELFORT DELLE OFFEMONT | 185 398,00 | |
| ASS MISSION LOCALE ESPACE JEUNES DE BELFORT DELLE OFFEMONT | 7 000,00 | |
| ASS MISSION LOCALE ESPACE JEUNES DE BELFORT DELLE OFFEMONT | 46 347,00 | |
| ASS MISSION LOCALE INSERT EMPLOI JEUNES HERICOURT | 60 942,00 | |
| ASS MISSION LOCALE INSERT EMPLOI JEUNES HERICOURT | 15 237,00 | |
| ASS MISSION LOCALE INSERT SOCIALE PROF LURE LUXEUIL | 117 210,00 | |
| ASS MISSION LOCALE INSERT SOCIALE PROF LURE LUXEUIL | 3 750,00 | |
| ASS MISSION LOCALE INSERT SOCIALE PROF LURE LUXEUIL | 8 750,00 | |
| ASS MISSION LOCALE INSERT SOCIALE PROF LURE LUXEUIL | 29 302,00 | |

| Nom des bénéficiaires | Montant du fonds de concours ou de la subvention (numéraire) | Prestations en nature |
|---|--|-----------------------|
| ASS MISSION LOCALE JEUNES NEVERS | 109 475,00 | |
| ASS MISSION LOCALE JEUNES NEVERS | 27 364,00 | |
| ASS MISSION LOCALE RURALE DES MARCHES DE BOURGOGNE | 19 110,00 | |
| ASS MISSION LOCALE RURALE DES MARCHES DE BOURGOGNE | 63 398,00 | |
| ASS MISSION LOCALE RURALE DES MARCHES DE BOURGOGNE | 6 643,00 | |
| ASS MISSION LOCALE RURALE DES MARCHES DE BOURGOGNE | 14 000,00 | |
| ASS MISSION LOCALE RURALE DES MARCHES DE BOURGOGNE | 4 428,60 | |
| ASS MISSION LOCALE RURALE DES MARCHES DE BOURGOGNE | 4 690,00 | |
| ASS MISSION LOCALE RURALE DES MARCHES DE BOURGOGNE | 11 071,50 | |
| ASS MISSION LOCALE RURALE DES MARCHES DE BOURGOGNE | 6 000,00 | |
| ASS MISSION LOCALE RURALE DES MARCHES DE BOURGOGNE | 15 847,00 | |
| ASS MJC DE BESANCON | 2 500,00 | |
| ASS MJC DE BESANCON | 1 851,38 | |
| ASS MJC DE BESANCON | 1 891,71 | |
| ASS MJC DE BESANCON | 2 257,39 | |
| ASS MJC DE BESANCON | 7 000,00 | |
| ASS MJC DE CHENOVE - MAISON DES JEUNES ET DE LA CULTURE | 2 283,35 | |
| ASS MJC DE CHENOVE - MAISON DES JEUNES ET DE LA CULTURE | 1 500,00 | |
| ASS MJC DE CHENOVE - MAISON DES JEUNES ET DE LA CULTURE | 7 000,00 | |
| ASS MJC DE CHENOVE - MAISON DES JEUNES ET DE LA CULTURE | 7 000,00 | |
| ASS MON CLUB ADAPTE 70 | 2 835,00 | |
| ASS MONTCEAU GYM | 4 000,00 | |
| ASS MORVAN TERRE DE RESISTANCE | 10 000,00 | |
| ASS MOTO CLUB BRIENON | 8 000,00 | |
| ASS MOTO CLUB BRIENON | 7 913,00 | |
| ASS MOTO CLUB DARDON GUEUGNON | 20 000,00 | |
| ASS MOUVEMENT FRANCAIS PLANNING FAMILIAL | 7 000,00 | |
| ASS MOUVEMENT FRANCAIS PLANNING FAMILIAL | 7 000,00 | |
| ASS MUSIQUES A SAINT-HIPP'ANIM | 4 000,00 | |
| ASS MUSIQUES ET PATRIMOINES | 3 500,00 | |
| ASS MUSIQUES TRADITIONNELLES DU CONSERVATOIRE DE NEVERS | 3 600,00 | |
| ASS MUSIQUES TRADITIONNELLES DU CONSERVATOIRE DE NEVERS | 900,00 | |
| ASS N'FAB LE LAB NIVERNAIS | 2 000,00 | |
| ASS NATATION VESOUL NOIDANS | 272,00 | |
| ASS NATIONALE NOUVELLES RURALITES LE GRAND PARI | 5 000,00 | |
| ASS NET-IKI | 1 173,00 | |
| ASS NET-IKI | 1 450,00 | |
| ASS ODYSSEE LOISIRS | 2 462,50 | |
| ASS ODYSSEE LOISIRS | 1 621,41 | |
| ASS ODYSSEE LOISIRS | 7 000,00 | |
| ASS OFFICE CENTRAL COOPERATION ECOLE DOUBS | 500,00 | |
| ASS OFFICE CENTRAL COOPERATION ECOLE DOUBS | 500,00 | |
| ASS OFFICE CENTRAL COOPERATION ECOLE YONNE | 871,71 | |

| Nom des bénéficiaires | Montant du fonds de concours ou de la subvention (numéraire) | Prestations en nature |
|---|--|-----------------------|
| ASS OFFICE DES SPORTS D'AVALLON ET DE L'AVALLONNAIS | 368,38 | |
| ASS OGEC BASSIN PARAY LE MONIAL GUEUGNON | 10 904,34 | |
| ASS OGEC BASSIN PARAY LE MONIAL GUEUGNON | 40 050,00 | |
| ASS OGEC BASSIN PARAY LE MONIAL GUEUGNON | 69 113,50 | |
| ASS OGEC BASSIN PARAY LE MONIAL GUEUGNON | 110 370,00 | |
| ASS OGEC BASSIN PARAY LE MONIAL GUEUGNON | 5 600,00 | |
| ASS OGEC BASSIN PARAY LE MONIAL GUEUGNON | 2 200,00 | |
| ASS OGEC BASSIN PARAY LE MONIAL GUEUGNON | 2 422,50 | |
| ASS OGEC BASSIN PARAY LE MONIAL GUEUGNON | 5 105,00 | |
| ASS OGEC BASSIN PARAY LE MONIAL GUEUGNON | 14 191,50 | |
| ASS OGEC BASSIN PARAY LE MONIAL GUEUGNON | 15 824,00 | |
| ASS OGEC BASSIN PARAY LE MONIAL GUEUGNON | 827,00 | |
| ASS OGEC BASSIN PARAY LE MONIAL GUEUGNON | 292,50 | |
| ASS OGEC NOTRE DAME DE NEVERS | 7 640,00 | |
| ASS OGEC NOTRE DAME DE NEVERS | 20 352,18 | |
| ASS OGEC NOTRE DAME DE NEVERS | 79 132,00 | |
| ASS OGEC NOTRE DAME DE NEVERS | 4 750,00 | |
| ASS OGEC NOTRE DAME DE NEVERS | 1 300,00 | |
| ASS OGEC NOTRE DAME DE NEVERS | 6 798,00 | |
| ASS OGEC NOTRE DAME DE NEVERS | 8 735,50 | |
| ASS OGEC NOTRE DAME DE NEVERS | 13 720,00 | |
| ASS OGEC NOTRE DAME DE NEVERS | 1 200,00 | |
| ASS OGEC NOTRE DAME DE NEVERS | 1 200,00 | |
| ASS OGEC PASTEUR LYCEE POLYVALENT PRIVE | 8 520,00 | |
| ASS OGEC PASTEUR LYCEE POLYVALENT PRIVE | 66 972,61 | |
| ASS OGEC PASTEUR LYCEE POLYVALENT PRIVE | 52 197,39 | |
| ASS OGEC PASTEUR LYCEE POLYVALENT PRIVE | 93 087,57 | |
| ASS OGEC PASTEUR LYCEE POLYVALENT PRIVE | 5 800,00 | |
| ASS OGEC PASTEUR LYCEE POLYVALENT PRIVE | 1 700,00 | |
| ASS OGEC PASTEUR LYCEE POLYVALENT PRIVE | 11 820,00 | |
| ASS OGEC PASTEUR LYCEE POLYVALENT PRIVE | 4 840,50 | |
| ASS OGEC PASTEUR LYCEE POLYVALENT PRIVE | 5 715,00 | |
| ASS OIKOS - LA MAISON DES CENTRES SOCIOCULTURELS DE BELFORT | 2 000,00 | |
| ASS OIKOS - LA MAISON DES CENTRES SOCIOCULTURELS DE BELFORT | 2 500,00 | |
| ASS OIKOS - LA MAISON DES CENTRES SOCIOCULTURELS DE BELFORT | 500,00 | |
| ASS OLYMPIC MONT D'OR | 1 483,00 | |
| ASS OMNISPORTS SENS'ATION | 508,00 | |
| ASS ORGANISATION SELECTION RACE BOVINE VOSGIENNE | 2 900,00 | |
| ASS PACKAGE IN BOURGOGNE | 9 780,00 | |
| ASS PANORAMIC | 1 000,00 | |
| ASS PANORAMIC | 4 000,00 | |
| ASS PAR NATURE | 3 665,00 | |
| ASS PARALYSES DE FRANCE | 1 162,50 | |

| Nom des bénéficiaires | Montant du fonds de concours ou de la subvention (numéraire) | Prestations en nature |
|---|--|-----------------------|
| ASS PARENTS ELEVES MESNILS PASTEUR | 1 004,75 | |
| ASS PARLEMENT EUROPÉEN DES JEUNES | 2 000,00 | |
| ASS PAUL NICOLAS | 2 000,00 | |
| ASS PAYS BEAUNOIS | 8 750,00 | |
| ASS PAYS BEAUNOIS | 11 110,00 | |
| ASS PAYS BEAUNOIS | 6 350,50 | |
| ASS PAYS BEAUNOIS | 3 750,00 | |
| ASS PAYS BEAUNOIS | 5 467,20 | |
| ASS PAYS BEAUNOIS | 8 187,47 | |
| ASS PAYS BOURGOGNE NIVERNAISE | 2 630,00 | |
| ASS PEFC BOURGOGNE FRANCHE COMTE | 3 387,31 | |
| ASS PEIPS | 104 735,00 | |
| ASS PEIPS | 23 201,00 | |
| ASS PEIPS | 26 179,00 | |
| ASS PEIPS | 6 291,49 | |
| ASS PEP 21 | 20 360,04 | |
| ASS PEP CTRE BOURGOGNE FRANCHE COMTE | 28 722,50 | |
| ASS PETITE FOULE PRODUCTION | 4 000,00 | |
| ASS PETITE FOULE PRODUCTION | 4 000,00 | |
| ASS PEUPLES SOLIDAIRES JURA | 3 000,00 | |
| ASS PEUPLES SOLIDAIRES JURA | 2 700,00 | |
| ASS PEUPLES SOLIDAIRES JURA | 6 300,00 | |
| ASS PHOTOGRAPHIE BESANCON LES AMIS | 2 000,00 | |
| ASS PIROUETTE CACAHUETE | 3 147,52 | |
| ASS PIROUETTE CACAHUETE | 14 738,00 | |
| ASS PIROUETTE CACAHUETE | 5 100,00 | |
| ASS PIROUETTE CACAHUETE | 2 500,00 | |
| ASS PLACE FINANCIERE BOURGOGNE FRANCHE COMTE | 20 000,00 | |
| ASS PLEXUS POLAIRE | 16 000,00 | |
| ASS PLEXUS POLAIRE | 4 000,00 | |
| ASS POLE DE GERONTOLOGIE INTERREGIONAL BOURGOGNE FRANCE COMTE | 2 250,00 | |
| ASS POLE DE GERONTOLOGIE INTERREGIONAL BOURGOGNE FRANCE COMTE | 7 493,00 | |
| ASS POLE DE GERONTOLOGIE INTERREGIONAL BOURGOGNE FRANCE COMTE | 21 000,00 | |
| ASS POLE FORMATION INDUSTRIES TECHNOLOGIQUES BOURGOGNE - CFAI 58 89 | 87 579,00 | |
| ASS POLE FORMATION INDUSTRIES TECHNOLOGIQUES BOURGOGNE - CFAI 58 89 | 33 390,00 | |
| ASS POLE FORMATION INDUSTRIES TECHNOLOGIQUES BOURGOGNE - CFAI 58 89 | 30 446,00 | |
| ASS POLE FORMATION INDUSTRIES TECHNOLOGIQUES BOURGOGNE - CFAI 58 89 | 438 568,00 | |
| ASS POLE FORMATION INDUSTRIES TECHNOLOGIQUES BOURGOGNE - CFAI 58 89 | 75 360,00 | |
| ASS POLE FORMATION INDUSTRIES TECHNOLOGIQUES BOURGOGNE - CFAI 58 89 | 286 323,00 | |
| ASS POLE FORMATION INDUSTRIES TECHNOLOGIQUES BOURGOGNE - CFAI 58 89 | 17 299,00 | |
| ASS POLE FORMATION INDUSTRIES TECHNOLOGIQUES BOURGOGNE - CFAI 58 89 | 79 879,00 | |
| ASS POLE FORMATION INDUSTRIES TECHNOLOGIQUES BOURGOGNE - CFAI 58 89 | 170 836,00 | |
| ASS POLE FORMATION INDUSTRIES TECHNOLOGIQUES BOURGOGNE - CFAI 58 89 | 1 120,00 | |

| Nom des bénéficiaires | Montant du fonds de concours ou de la subvention (numéraire) | Prestations en nature |
|---|--|-----------------------|
| ASS POLE FORMATION INDUSTRIES TECHNOLOGIQUES BOURGOGNE - CFAI 58 89 | 395,00 | |
| ASS POLE FORMATION INDUSTRIES TECHNOLOGIQUES BOURGOGNE - CFAI 58 89 | 1 022,40 | |
| ASS POLE FORMATION INDUSTRIES TECHNOLOGIQUES BOURGOGNE - CFAI 58 89 | 19 230,00 | |
| ASS POLE RESSOURCES IAE BOURGOGNE FRANCHE COMTE | 16 000,00 | |
| ASS POLE RESSOURCES IAE BOURGOGNE FRANCHE COMTE | 12 741,11 | |
| ASS POLE RESSOURCES IAE BOURGOGNE FRANCHE COMTE | 3 600,00 | |
| ASS POLE RESSOURCES IAE BOURGOGNE FRANCHE COMTE | 4 350,00 | |
| ASS POLE RESSOURCES IAE BOURGOGNE FRANCHE COMTE | 5 025,00 | |
| ASS POLE RESSOURCES IAE BOURGOGNE FRANCHE COMTE | 3 600,00 | |
| ASS POLE RESSOURCES IAE BOURGOGNE FRANCHE COMTE | 10 693,60 | |
| ASS POLE UNIQUE SAINT LAURENT | 874,00 | |
| ASS POTENTIEL 71 | 1 555,20 | |
| ASS POTENTIEL 71 | 1 502,40 | |
| ASS POTENTIEL 71 | 1 840,00 | |
| ASS POTENTIEL 71 | 15 000,00 | |
| ASS POTENTIEL 71 | 13 903,00 | |
| ASS POUR LE FESTIVAL DE LA CHANSON FRANCAISE DE LORMES | 994,00 | |
| ASS POUR LE FESTIVAL DE LA CHANSON FRANCAISE DE LORMES | 8 000,00 | |
| ASS POUR LE FESTIVAL DE LA CHANSON FRANCAISE DE LORMES | 1 922,00 | |
| ASS POUR UN ABATTAGE DE PROXIMITE | 3 375,00 | |
| ASS PREFIGURATION GIP DESTINATION LOIRE ITINERANCES | 16 000,00 | |
| ASS PRO ETF BOURGOGNE FRANCHE COMTE | 27 212,41 | |
| ASS PRO ETF BOURGOGNE FRANCHE COMTE | 15 000,00 | |
| ASS PRO ETF BOURGOGNE FRANCHE COMTE | 16 650,00 | |
| ASS PRO ETF BOURGOGNE FRANCHE COMTE | 23 458,00 | |
| ASS PRO ETF BOURGOGNE FRANCHE COMTE | 53 124,00 | |
| ASS PRO ETF BOURGOGNE FRANCHE COMTE | 45 900,00 | |
| ASS PROD'IJ | 2 462,50 | |
| ASS PROD'IJ | 2 173,00 | |
| ASS PROD'IJ | 7 000,00 | |
| ASS PROD'IJ | 4 000,00 | |
| ASS PROFESSIONNELS DU CINÉMA ET DE L AUDIOVISUEL DE BFC | 2 500,00 | |
| ASS PROFESSIONNELS DU CINÉMA ET DE L AUDIOVISUEL DE BFC | 2 845,00 | |
| ASS PROFESSIONNELS DU CINÉMA ET DE L AUDIOVISUEL DE BFC | 2 500,00 | |
| ASS PROFESSIONNELS DU CINÉMA ET DE L AUDIOVISUEL DE BFC | 2 414,00 | |
| ASS PROFESSIONNELS DU CINÉMA ET DE L AUDIOVISUEL DE BFC | 7 000,00 | |
| ASS PROFESSIONNELS DU CINÉMA ET DE L AUDIOVISUEL DE BFC | 45 600,00 | |
| ASS PROFESSIONNELS DU CINÉMA ET DE L AUDIOVISUEL DE BFC | 7 000,00 | |
| ASS PROFESSIONNELS DU CINÉMA ET DE L AUDIOVISUEL DE BFC | 7 000,00 | |
| ASS PROFESSIONNELS DU CINÉMA ET DE L AUDIOVISUEL DE BFC | 13 800,00 | |
| ASS PROFESSIONNELS DU CINÉMA ET DE L AUDIOVISUEL DE BFC | 28 800,00 | |
| ASS PROMO SPORT BESANCON TENNIS DE TABLE | 308,50 | |
| ASS PROMOTION CULTURE AFRO CARAIBEENNE | 2 500,00 | |

| Nom des bénéficiaires | Montant du fonds de concours ou de la subvention (numéraire) | Prestations en nature |
|--|--|-----------------------|
| ASS PROMOTION CULTURE AFRO CARAIBEEENNE | 2 500,00 | |
| ASS PROMOTION DE L'INFORMATION A MONTRAPON | 1 250,00 | |
| ASS PROMOTION DE L'INFORMATION A MONTRAPON | 2 500,00 | |
| ASS PROMOTION ET GESTION ECOLE DEUXIEME CHANCE NIEVRE/BGNE - APG E2C | 177 625,50 | |
| ASS PROMOTION ET GESTION ECOLE DEUXIEME CHANCE NIEVRE/BGNE - APG E2C | 140 000,00 | |
| ASS PROMOTION ET GESTION ECOLE DEUXIEME CHANCE NIEVRE/BGNE - APG E2C | 60 000,00 | |
| ASS PROMOTION ET GESTION ECOLE DEUXIEME CHANCE NIEVRE/BGNE - APG E2C | 176 649,34 | |
| ASS PROMOUVOIR UNIFIER INITIATIVES SOLIDAIRES | 11 795,00 | |
| ASS PROMOUVOIR UNIFIER INITIATIVES SOLIDAIRES | 11 200,00 | |
| ASS RACING BESANCON | 4 094,40 | |
| ASS RACING BESANCON | 11 958,00 | |
| ASS RACING BESANCON | 7 000,00 | |
| ASS RACING BESANCON | 4 000,00 | |
| ASS RACING BESANCON | 1 000,00 | |
| ASS RALLYE FRED | 2 000,00 | |
| ASS RAVIEROISE AIDE HANDICAPES | 74 970,00 | |
| ASS RAVIEROISE AIDE HANDICAPES | 7 000,00 | |
| ASS RAVIEROISE AIDE HANDICAPES | 7 000,00 | |
| ASS READY TO GRIMPE | 3 500,00 | |
| ASS READY TO GRIMPE | 1 500,00 | |
| ASS READY TO GRIMPE | 3 300,40 | |
| ASS READY TO GRIMPE | 7 000,00 | |
| ASS REGIE DE TERRITOIRE COMMUNAUTE URBAINE CREUSOT MONTCEAU | 914,16 | |
| ASS REGIE DE TERRITOIRE COMMUNAUTE URBAINE CREUSOT MONTCEAU | 3 850,00 | |
| ASS REGIE DE TERRITOIRE COMMUNAUTE URBAINE CREUSOT MONTCEAU | 1 650,00 | |
| ASS REGIE QUARTIERS BASSIN MINIER | 1 000,00 | |
| ASS REGIE QUARTIERS BASSIN MINIER | 773,49 | |
| ASS REGIE QUARTIERS BASSIN MINIER | 1 350,00 | |
| ASS REGIE QUARTIERS BASSIN MINIER | 3 150,00 | |
| ASS REGIONALE DES MISSIONS LOCALES BFC | 58 555,00 | |
| ASS REGIONALE DES MISSIONS LOCALES BFC | 11 655,00 | |
| ASS REGIONALE DES MISSIONS LOCALES BFC | 13 934,00 | |
| ASS REGIONALE DES MISSIONS LOCALES BFC | 1 665,00 | |
| ASS RENAISSANCE DU CHATEAU PONTUS DE TYARD DE BISSY SUR FLEY | 3 000,00 | |
| ASS RESEAU CUMA FRANCHE COMTE | 1 500,00 | |
| ASS RESEAU CUMA FRANCHE COMTE | 5 597,65 | |
| ASS RESEAU D'INITIATIVES SOLIDAIRES MUTUELLES ET ECOLOGIQUES | 1 500,00 | |
| ASS RESEAU ENTREPRENDRE BOURGOGNE | 1 650,00 | |
| ASS RESEAU ENTREPRENDRE BOURGOGNE | 13 677,80 | |
| ASS RESEAU ENTREPRENDRE BOURGOGNE | 9 000,00 | |
| ASS RESIDENCE LOUIS FARASTIER | 1 880,00 | |
| ASS RESIDENCES CHALON JEUNES | 5 000,00 | |
| ASS RESSOURCES - GROUPEMENT D'EMPLOYEURS PAYS SUD BGNE | 2 500,00 | |

| Nom des bénéficiaires | Montant du fonds de concours ou de la subvention (numéraire) | Prestations en nature |
|--|--|-----------------------|
| ASS RESSOURCES - GROUPEMENT D'EMPLOYEURS PAYS SUD BGNE | 1 122,34 | |
| ASS RESSOURCES - GROUPEMENT D'EMPLOYEURS PAYS SUD BGNE | 7 000,00 | |
| ASS RESSOURCES - GROUPEMENT D'EMPLOYEURS PAYS SUD BGNE | 1 400,00 | |
| ASS RESSOURCES - GROUPEMENT D'EMPLOYEURS PAYS SUD BGNE | 7 000,00 | |
| ASS REUSSITE EMPLOI | 1 000,00 | |
| ASS REUSSITE EMPLOI | 3 000,00 | |
| ASS REUSSITE EMPLOI | 10 000,00 | |
| ASS RISK | 4 514,22 | |
| ASS RISK | 7 000,00 | |
| ASS ROBERT TRENTON CIE | 2 500,00 | |
| ASS ROCK EN PLAINE | 581,00 | |
| ASS ROCK EN PLAINE | 4 000,00 | |
| ASS ROCKABYLETTE | 3 034,00 | |
| ASS ROCKABYLETTE | 7 000,00 | |
| ASS ROCKABYLETTE | 6 400,00 | |
| ASS ROMARIN DE L YONNE | 2 830,00 | |
| ASS ROTARY CLUB BELFORT MONTBELIARD | 1 500,00 | |
| ASS ROULOTTES EN CHANTIER | 6 004,44 | |
| ASS ROULOTTES EN CHANTIER | 4 000,00 | |
| ASS ROUND MI NUITS | 2 500,00 | |
| ASS ROYAL AZIMUT MONTBELIARD BELFORT ORIENTATION | 5 149,00 | |
| ASS RUE DES CHIMERES | 4 800,00 | |
| ASS RUGBY CLUB MONTCEAU BOURGOGNE | 2 880,00 | |
| ASS RUGBY CREUSOT FEMININ | 2 419,20 | |
| ASS SAINT ROCK | 6 000,00 | |
| ASS SANTE EDUCATION PREVENTION SUR LES TERRITOIRES | 1 564,89 | |
| ASS SANTE EDUCATION PREVENTION SUR LES TERRITOIRES | 4 277,78 | |
| ASS SANTE ET DROITS DES PATIENTS | 23 688,18 | |
| ASS SANTE ET DROITS DES PATIENTS | 45 006,70 | |
| ASS SANTE ET DROITS DES PATIENTS | 159,44 | |
| ASS SANTE ET DROITS DES PATIENTS | 7 500,00 | |
| ASS SAUV QUI PEUT | 5 777,20 | |
| ASS SCENES OCCUPATIONS | 3 000,00 | |
| ASS SEMEURS DU POSSIBLE | 3 420,00 | |
| ASS SEMEURS DU POSSIBLE | 15 000,00 | |
| ASS SEMEURS DU POSSIBLE | 6 250,00 | |
| ASS SEMEURS DU POSSIBLE | 3 420,00 | |
| ASS SEMEURS DU POSSIBLE | 11 158,00 | |
| ASS SEMONS EN FAMILLE | 1 500,00 | |
| ASS SEMONS EN FAMILLE | 1 161,00 | |
| ASS SENS OLYMPIQUE CLUB VOLLEY BALL | 221,74 | |
| ASS SENS OLYMPIQUE CLUB VOLLEY BALL | 35 000,00 | |
| ASS SENS OLYMPIQUE CLUB VOLLEY BALL | 28 000,00 | |

| Nom des bénéficiaires | Montant du fonds de concours ou de la subvention (numéraire) | Prestations en nature |
|---|--|-----------------------|
| ASS SENS OLYMPIQUE CLUB VOLLEY BALL | 7 000,00 | |
| ASS SENTIERS | 7 340,00 | |
| ASS SERVICE COMPRIS | 3 200,00 | |
| ASS SERVICE COMPRIS | 9 600,00 | |
| ASS SERVICE COMPRIS | 60 000,00 | |
| ASS SERVICE COMPRIS | 1 000,00 | |
| ASS SERVICE DE REMPLACEMENT 21 | 19 871,61 | |
| ASS SERVICE DE REMPLACEMENT BFC | 6 000,00 | |
| ASS SERVICE DE REMPLACEMENT BFC | 10 000,00 | |
| ASS SIGOGNE BFC | 72 387,00 | |
| ASS SIGOGNE BFC | 5 016,86 | |
| ASS SIGOGNE BFC | 50 343,80 | |
| ASS SIGOGNE BFC | 43 468,38 | |
| ASS SINAPS SOUTIEN INSERTION ACTIVITÉ PHYSIQUES SPORTIVES | 862,50 | |
| ASS SKI CLUB DE LA PLANCHE DES BELLES FILLES | 178,50 | |
| ASS SMBS REMPART BOURGOGNE FRANCHE COMTE | 2 900,00 | |
| ASS SMBS REMPART BOURGOGNE FRANCHE COMTE | 2 050,00 | |
| ASS SMBS REMPART BOURGOGNE FRANCHE COMTE | 3 900,00 | |
| ASS SMBS REMPART BOURGOGNE FRANCHE COMTE | 9 155,30 | |
| ASS SMBS REMPART BOURGOGNE FRANCHE COMTE | 2 300,00 | |
| ASS SMBS REMPART BOURGOGNE FRANCHE COMTE | 2 000,00 | |
| ASS SMBS REMPART BOURGOGNE FRANCHE COMTE | 3 100,00 | |
| ASS SMBS REMPART BOURGOGNE FRANCHE COMTE | 2 200,00 | |
| ASS SMBS REMPART BOURGOGNE FRANCHE COMTE | 2 350,00 | |
| ASS SMBS REMPART BOURGOGNE FRANCHE COMTE | 1 200,00 | |
| ASS SMBS REMPART BOURGOGNE FRANCHE COMTE | 1 500,00 | |
| ASS SMBS REMPART BOURGOGNE FRANCHE COMTE | 3 100,00 | |
| ASS SMBS REMPART BOURGOGNE FRANCHE COMTE | 3 500,00 | |
| ASS SMBS REMPART BOURGOGNE FRANCHE COMTE | 1 900,00 | |
| ASS SMBS REMPART BOURGOGNE FRANCHE COMTE | 2 100,00 | |
| ASS SMBS REMPART BOURGOGNE FRANCHE COMTE | 1 900,00 | |
| ASS SMBS REMPART BOURGOGNE FRANCHE COMTE | 1 800,00 | |
| ASS SMBS REMPART BOURGOGNE FRANCHE COMTE | 2 800,00 | |
| ASS SMBS REMPART BOURGOGNE FRANCHE COMTE | 1 900,00 | |
| ASS SMBS REMPART BOURGOGNE FRANCHE COMTE | 2 800,00 | |
| ASS SOCIETE DES MEMBRES DE LA LEGION D HONNEUR | 1 000,00 | |
| ASS SOCIETE MEILLEURS OUVRIERS DE FRANCE 58 | 3 000,00 | |
| ASS SOCIETE NAUTIQUE BESANCON CANOE KAYAK | 3 000,00 | |
| ASS SOLIDARITE AVEC TOUT E S LES IMMIGRE E S ASTI | 2 350,00 | |
| ASS SOLIDARITE AVEC TOUT E S LES IMMIGRE E S ASTI | 2 500,00 | |
| ASS SOUMAINTRAIN | 2 564,38 | |
| ASS SPECTACLES DU MONDE | 8 000,00 | |
| ASS SPECTACLES DU MONDE | 2 000,00 | |

| Nom des bénéficiaires | Montant du fonds de concours ou de la subvention (numéraire) | Prestations en nature |
|--|--|-----------------------|
| ASS SPORT ET CULT ECOLE ELEM ST CLAUDE | 500,00 | |
| ASS SPORTING CLUB DE LURE | 2 500,00 | |
| ASS SPORTING CLUB DE LURE | 1 400,00 | |
| ASS SPORTING FUTSAL BESANCON | 2 250,00 | |
| ASS SPORTIVE AMICALE VAUZELLES OMNISPORT | 2 508,00 | |
| ASS SPORTIVE BEAUNOISE | 14 643,00 | |
| ASS SPORTIVE ET CULTURELLE DE L IME DE GIROMAGNY | 705,00 | |
| ASS SPORTIVE FENRIS FOOTBALL AMERICAIN ET FLAG | 14 400,00 | |
| ASS SPORTIVE HERY | 14 400,00 | |
| ASS SPORTIVE L AIGLON | 13 400,00 | |
| ASS SPORTIVE LA CHARITE POUQUES RUGBY | 13 200,00 | |
| ASS SPORTIVE ORNANAISE | 14 607,00 | |
| ASS SPORTIVE PEUGEOT VESOUL | 207,00 | |
| ASS SPORTS GENERAUX HERICOURT | 1 000,00 | |
| ASS SQUASH CLUB DIJONNAIS | 467,28 | |
| ASS STADE DIJONNAIS COTE D OR | 30 000,00 | |
| ASS STADE DIJONNAIS COTE D OR | 6 000,00 | |
| ASS STADE DIJONNAIS COTE D OR | 20 000,00 | |
| ASS STIMULE TON HANDICAP | 292,50 | |
| ASS SUR LES TRACES DU LOUP | 5 000,00 | |
| ASS SUR LES TRACES DU LOUP | 7 000,00 | |
| ASS SWING UP | 2 000,00 | |
| ASS TAMBOUR BATTANT | 750,00 | |
| ASS TAMBOUR BATTANT | 1 250,00 | |
| ASS TANDEM | 2 400,00 | |
| ASS TANDEM CLUB DIJONNAIS | 1 297,00 | |
| ASS TEAM IMPACT MONTBELIARD | 3 000,00 | |
| ASS TENNIS CLUB | 178,50 | |
| ASS TENNIS CLUB CHALON GIVRY T | 150,00 | |
| ASS TENNIS CLUB DE SANVIGNES | 19 566,00 | |
| ASS TENNIS CLUB DE SANVIGNES | 4 932,00 | |
| ASS TENNIS CLUB DES BOIS DE NORGES | 4 000,00 | |
| ASS TENNIS CLUB DU CREUSOT | 178,50 | |
| ASS THEATRE DE L ESPOIR - CIE PIERRE LAMBERT | 4 800,00 | |
| ASS THEATRE ET FETES EN ARC (ATFA) | 2 400,00 | |
| ASS THEATRE ET FETES EN ARC (ATFA) | 9 600,00 | |
| ASS TOMBOLO PRESSES | 1 000,00 | |
| ASS TOMBOLO PRESSES | 4 000,00 | |
| ASS TOULONNAISE AIDE CERCLE ANDERAMBOUKANE ATACAM | 510,00 | |
| ASS TOURISME EN CHALONNAIS | 4 235,80 | |
| ASS TOURISTIQUE ET CULTURELLE DES COTEAUX DE LA HAUTE SEILLE | 7 000,00 | |
| ASS TOUT SIMPLEMENT | 1 500,00 | |
| ASS TOUT SIMPLEMENT NOUS | 2 500,00 | |

| Nom des bénéficiaires | Montant du fonds de concours ou de la subvention (numéraire) | Prestations en nature |
|--|--|-----------------------|
| ASS TOXIC CITIZENS | 4 800,00 | |
| ASS TRAVERSES | 2 500,00 | |
| ASS TREMLIN | 2 615,50 | |
| ASS TRIATH LONS | 3 600,00 | |
| ASS TRIATH LONS | 14 400,00 | |
| ASS UCS ARQUEBUSE COSNOISE | 321,00 | |
| ASS UN TOUR EN TERRE DU JURA - UTTJ | 5 000,00 | |
| ASS UNA CURE SEREIN | 7 000,00 | |
| ASS UNA DU TONNERROIS | 5 000,00 | |
| ASS UNA DU TONNERROIS | 7 000,00 | |
| ASS UNAT BRGNE FRANCHE COMTE | 7 357,10 | |
| ASS UNAT BRGNE FRANCHE COMTE | 21 000,00 | |
| ASS UNE BONNE MASSE SOLAIRE | 4 800,00 | |
| ASS UNION COSNOISE SPORTIVE FOOTBALL | 14 977,50 | |
| ASS UNION DEPARTEMENTALE DES MJC | 2 301,23 | |
| ASS UNION DEPARTEMENTALE DES MJC | 650,00 | |
| ASS UNION DEPARTEMENTALE MAISON DE JEUNES ET DE LA CULTURE COTE D OR | 665,27 | |
| ASS UNION FRANCAISE CENTRE VACANCES LOISIRS BFC | 3 327,00 | |
| ASS UNION FRANCAISE CENTRE VACANCES LOISIRS BFC | 4 884,81 | |
| ASS UNION FRANCAISE CENTRE VACANCES LOISIRS BFC | 4 515,00 | |
| ASS UNION FRANCAISE CENTRE VACANCES LOISIRS BFC | 5 000,00 | |
| ASS UNION FRANCAISE CENTRE VACANCES LOISIRS BFC | 7 000,00 | |
| ASS UNION FRANCAISE CENTRE VACANCES LOISIRS BFC | 7 000,00 | |
| ASS UNION PONGISTE CREUSOT VARENNES | 4 000,00 | |
| ASS UNION PONGISTE CREUSOT VARENNES | 422,50 | |
| ASS UNION PONGISTE CREUSOT VARENNES | 600,00 | |
| ASS UNION PONGISTE CREUSOT VARENNES | 1 000,00 | |
| ASS UNION REGIONALE DES CENTRES SOCIAUX DE BOURGOGNE FRANCHE COMTE | 9 859,50 | |
| ASS UNION REGIONALE DES CENTRES SOCIAUX DE BOURGOGNE FRANCHE COMTE | 17 000,00 | |
| ASS UNION REGIONALE HABITAT JEUNES BOURGOGNE FRANCHE COMTE | 4 689,30 | |
| ASS UNION SPORTIVE CHARITOISE HANDBALL | 3 600,00 | |
| ASS UNION SPORTIVE CHARITOISE HANDBALL | 11 253,60 | |
| ASS UNION SPORTIVE CHEMINOTE | 1 000,00 | |
| ASS UNIS CITE | 36 000,00 | |
| ASS UNIS CITE | 83 523,28 | |
| ASS UNIS CITE | 62 500,00 | |
| ASS UNITE MOBILE DE PREMIERS SECOURS 90 | 1 650,00 | |
| ASS UNREP BOURGOGNE | 2 577,50 | |
| ASS UNREP BOURGOGNE | 3 280,00 | |
| ASS URCPJE | 118 000,00 | |
| ASS URCPJE | 22 000,00 | |

| Nom des bénéficiaires | Montant du fonds de concours ou de la subvention (numéraire) | Prestations en nature |
|--|--|-----------------------|
| ASS URCPPIE | 80 000,00 | |
| ASS USC TIR A L ARC | 422,50 | |
| ASS VELO CLUB DE MONTBELIARD | 2 400,00 | |
| ASS VELOCAMPUS BESANCON | 2 033,45 | |
| ASS VILL ART | 5 000,00 | |
| ASS VILL ART | 7 000,00 | |
| ASS VILL ART | 5 600,00 | |
| ASS VILLAGES SOLIDAIRES ENTRE MACONNAIS ET CHAROLAIS | 4 330,06 | |
| ASS VILLAGES SOLIDAIRES ENTRE MACONNAIS ET CHAROLAIS | 3 995,33 | |
| ASS VILLAGES SOLIDAIRES ENTRE MACONNAIS ET CHAROLAIS | 7 000,00 | |
| ASS VILLAGES SOLIDAIRES ENTRE MACONNAIS ET CHAROLAIS | 7 000,00 | |
| ASS VIVA LA VIDA | 6 540,00 | |
| ASS VIVARTIS | 1 580,00 | |
| ASS VOIR AU TOGO | 5 600,00 | |
| ASS VOIR AU TOGO | 2 100,00 | |
| ASS VOLCANO DE NUITS | 1 000,00 | |
| ASS VOLLEY CLUB CHENOVE | 3 000,00 | |
| ASS VOLODALEN | 1 500,00 | |
| ASS VORTEX | 1 800,00 | |
| ASS VORTEX | 7 200,00 | |
| ASS VYV LES SOLIDARITES | 10 000,00 | |
| ASS WHY NOTE | 2 902,24 | |
| ASS WHY NOTE | 7 000,00 | |
| ASS WHY NOTE | 32 640,00 | |
| ASS WHY NOTE | 8 160,00 | |
| ASS ZONTA CLUB DE DIJON | 1 000,00 | |
| ASS. 26000 COUVERTS | 24 000,00 | |
| ASS. 26000 COUVERTS | 6 000,00 | |
| ASS. A.R.M.O. - COMPAGNIE JEROME THOMAS | 32 000,00 | |
| ASS. A.R.M.O. - COMPAGNIE JEROME THOMAS | 8 000,00 | |
| ASS. A2C - ANIMATION CONSEIL COMMUNICATION BOURGOGNE | 15 675,00 | |
| ASS. A2C - ANIMATION CONSEIL COMMUNICATION BOURGOGNE | 8 417,64 | |
| ASS. AAPPMA LE BROCHET BICHOIS | 2 000,00 | |
| ASS. ACTES - CINEMA L ETOILE | 4 624,00 | |
| ASS. ACTES - CINEMA L ETOILE | 7 000,00 | |
| ASS. ACTIVE | 33 600,00 | |
| ASS. ACTIVE | 7 500,00 | |
| ASS. ACTIVE | 5 031,00 | |
| ASS. ACTIVE | 14 136,00 | |
| ASS. ACTIVE | 10 396,00 | |
| ASS. AGENCE LOCALE DE L ENERGIE DE LA NIÈVRE | 11 998,07 | |
| ASS. AGENCE LOCALE DE L ENERGIE DE LA NIÈVRE | 37 500,00 | |
| ASS. AGENCE LOCALE DE L ENERGIE DE LA NIÈVRE | 19 078,27 | |

| Nom des bénéficiaires | Montant du fonds de concours ou de la subvention (numéraire) | Prestations en nature |
|--|--|-----------------------|
| ASS. AGENCE LOCALE DE L ENERGIE DE LA NIÈVRE | 6 136,97 | |
| ASS. AGIRE | 2 500,00 | |
| ASS. AGIRE | 2 253,14 | |
| ASS. AGIRE | 1 897,48 | |
| ASS. AGIRE | 5 000,00 | |
| ASS. AGIRE | 2 500,00 | |
| ASS. AGIRE | 2 000,00 | |
| ASS. AGIRE | 39 200,00 | |
| ASS. AGIRE | 108 686,00 | |
| ASS. AGIRE | 14 578,00 | |
| ASS. AGIRE | 9 360,00 | |
| ASS. AGIRE | 29 769,60 | |
| ASS. AGIRE | 21 840,00 | |
| ASS. AGIRE | 16 800,00 | |
| ASS. AGIRE | 24 871,00 | |
| ASS. AGIRE | 7 000,00 | |
| ASS. AGIRE | 733,14 | |
| ASS. AGIRE | 10 000,00 | |
| ASS. AGIRE | 34 025,60 | |
| ASS. AGIRE | 12 758,00 | |
| ASS. AGIRE | 14 582,40 | |
| ASS. ALARUE | 6 200,00 | |
| ASS. ALARUE | 2 500,00 | |
| ASS. ALARUE | 4 000,00 | |
| ASS. ALARUE | 24 800,00 | |
| ASS. ALARUE | 788,50 | |
| ASS. ALLIANCE DIJON ARC VOILE - ADAV | 264,00 | |
| ASS. AM SPORT | 6 000,00 | |
| ASS. AM SPORT | 150,00 | |
| ASS. AMITIE RURALE FRANCO-ETHIOPIENNE | 2 800,00 | |
| ASS. ANTIPODES | 16 000,00 | |
| ASS. ANTIPODES | 7 000,00 | |
| ASS. ANTIPODES | 2 132,00 | |
| ASS. APRAFO NIEVRE - CFA POLYVALENT DE LA NIEVRE | 2 636,00 | |
| ASS. APRAFO NIEVRE - CFA POLYVALENT DE LA NIEVRE | 20 311,48 | |
| ASS. APRAFO NIEVRE - CFA POLYVALENT DE LA NIEVRE | 4 466,04 | |
| ASS. APRAFO NIEVRE - CFA POLYVALENT DE LA NIEVRE | 81 177,50 | |
| ASS. APRAFO NIEVRE - CFA POLYVALENT DE LA NIEVRE | 58 318,59 | |
| ASS. APRAFO NIEVRE - CFA POLYVALENT DE LA NIEVRE | 22 858,91 | |
| ASS. APRAFO NIEVRE - CFA POLYVALENT DE LA NIEVRE | 37 873,36 | |
| ASS. APRAFO NIEVRE - CFA POLYVALENT DE LA NIEVRE | 22 495,00 | |
| ASS. APRAFO NIEVRE - CFA POLYVALENT DE LA NIEVRE | 14 845,13 | |
| ASS. APRAFO NIEVRE - CFA POLYVALENT DE LA NIEVRE | 22 435,00 | |

| Nom des bénéficiaires | Montant du fonds de concours ou de la subvention (numéraire) | Prestations en nature |
|--|--|-----------------------|
| ASS. APRAFO NIEVRE - CFA POLYVALENT DE LA NIEVRE | 9 672,71 | |
| ASS. APRAFO NIEVRE - CFA POLYVALENT DE LA NIEVRE | 1 440,00 | |
| ASS. APRAFO NIEVRE - CFA POLYVALENT DE LA NIEVRE | 4 179,20 | |
| ASS. APRAFO NIEVRE - CFA POLYVALENT DE LA NIEVRE | 5 704,00 | |
| ASS. APRAFO NIEVRE - CFA POLYVALENT DE LA NIEVRE | 496,95 | |
| ASS. APRAFO NIEVRE - CFA POLYVALENT DE LA NIEVRE | 1 000,00 | |
| ASS. APRAFO NIEVRE - CFA POLYVALENT DE LA NIEVRE | 10 425,42 | |
| ASS. APRAFO NIEVRE - CFA POLYVALENT DE LA NIEVRE | 21 930,00 | |
| ASS. ARCADE | 1 800,00 | |
| ASS. ARCADE | 7 200,00 | |
| ASS. AROEVEN | 4 500,00 | |
| ASS. AROEVEN | 7 875,00 | |
| ASS. ARTISANS BOIS MORVAN | 9 000,00 | |
| ASS. ARTISANS BOIS MORVAN | 15 705,00 | |
| ASS. ARTISANSET COMMERCANTS LUCENAY LES AIX | 2 500,00 | |
| ASS. AU CHARBON | 60 000,00 | |
| ASS. AU CHARBON | 8 145,00 | |
| ASS. AU CHARBON | 13 710,00 | |
| ASS. AU CHARBON | 1 500,00 | |
| ASS. AU CHARBON | 12 280,00 | |
| ASS. AU CHARBON | 3 854,82 | |
| ASS. BEACH SPORT DIJON | 2 500,00 | |
| ASS. BEACH SPORT DIJON | 1 000,00 | |
| ASS. BOURGOGNE ACTIVE | 100 000,00 | |
| ASS. BOURGOGNE ACTIVE | 100 000,00 | |
| ASS. BOURGOGNE ACTIVE | 2 500,00 | |
| ASS. BOURGOGNE ACTIVE | 1 240,00 | |
| ASS. BOURGOGNE ACTIVE | 4 269,00 | |
| ASS. BOURGOGNE ACTIVE | 31 500,00 | |
| ASS. BOURGOGNE ACTIVE | 3 450,00 | |
| ASS. BOURGOGNE ACTIVE | 37 100,00 | |
| ASS. BOURGOGNE ACTIVE | 1 244,63 | |
| ASS. BOURGOGNE ACTIVE | 7 000,00 | |
| ASS. BOURGOGNE ACTIVE | 23 850,00 | |
| ASS. BOURGOGNE ACTIVE | 23 850,00 | |
| ASS. BOURGOGNE ACTIVE | 7 397,00 | |
| ASS. CCFD | 4 200,00 | |
| ASS. CCFD | 3 740,00 | |
| ASS. CELAVAR AUVERGNE | 9 619,50 | |
| ASS. CENTRE DE VOILE DE PANTHIER EN AUXOIS | 7 000,00 | |
| ASS. CERCLE NAUTIQUE NUITON | 3 185,33 | |
| ASS. CHAROLAIS DE BOURGOGNE | 24 643,40 | |
| ASS. CHAROLAIS DE BOURGOGNE | 20 000,00 | |

| Nom des bénéficiaires | Montant du fonds de concours ou de la subvention (numéraire) | Prestations en nature |
|--|--|-----------------------|
| ASS. CHAROLAIS LABEL ROUGE - ACLR | 6 100,50 | |
| ASS. CHAROLAIS LABEL ROUGE - ACLR | 7 015,00 | |
| ASS. CHATEAU DE MONTHELON | 25 600,00 | |
| ASS. CHATEAU DE MONTHELON | 6 400,00 | |
| ASS. CHENOVE NATATION | 13 351,50 | |
| ASS. CIDFF 58 - CENTRE D INFO. POUR LE DROIT DES FEMMES DE LA NIEVRE | 4 000,00 | |
| ASS. CIRQ ONFLEX | 2 000,00 | |
| ASS. CIRQ ONFLEX | 9 600,00 | |
| ASS. CIRQ ONFLEX | 12 000,00 | |
| ASS. CIRQ ONFLEX | 3 000,00 | |
| ASS. CIRQ ONFLEX | 2 400,00 | |
| ASS. CIRQ ONFLEX | 2 100,00 | |
| ASS. CLUB SPORTIF BEAUNOIS | 30 000,00 | |
| ASS. CLUB SPORTIF BEAUNOIS | 6 000,00 | |
| ASS. CLUB SPORTIF BEAUNOIS | 20 000,00 | |
| ASS. COLLECTIF TRADITIONS ORALES ET MUSIQUES ACTUELLES TO ET MA | 6 400,00 | |
| ASS. COLLECTIF TRADITIONS ORALES ET MUSIQUES ACTUELLES TO ET MA | 1 600,00 | |
| ASS. COMITE DE TERRITOIRE CANTON DE LUZY | 3 000,00 | |
| ASS. COMPAGNIE DU COLEOPTERE | 4 000,00 | |
| ASS. COMPAGNIE MANIE | 6 400,00 | |
| ASS. COMPETENCES EN TEMPS PARTAGE DE SAONE ET LOIRE - CTP 71 | 3 990,00 | |
| ASS. CREUSOT TORCY MONTCHANIN HANDBALL | 14 390,00 | |
| ASS. CULTURELLE EN AUXOIS | 2 800,00 | |
| ASS. CULTURELLE EN AUXOIS | 5 600,00 | |
| ASS. D EDUCATION POPULAIRE DES CAMPANETTES | 3 323,34 | |
| ASS. D EDUCATION POPULAIRE DES CAMPANETTES | 3 323,34 | |
| ASS. D ICI DANSE CULTURE | 3 000,00 | |
| ASS. DE GESTION ET DE DVPT DU CFA INTERPROFESSIONNEL - CFA | 9 916,00 | |
| ASS. DE GESTION ET DE DVPT DU CFA INTERPROFESSIONNEL - CFA | 10 827,00 | |
| ASS. DE GESTION ET DE DVPT DU CFA INTERPROFESSIONNEL - CFA | 12 796,00 | |
| ASS. DE GESTION ET DE DVPT DU CFA INTERPROFESSIONNEL - CFA | 3 557,00 | |
| ASS. DE GESTION ET DE DVPT DU CFA INTERPROFESSIONNEL - CFA | 7 270,00 | |
| ASS. DE GESTION ET DE DVPT DU CFA INTERPROFESSIONNEL - CFA | 156 112,50 | |
| ASS. DE GESTION ET DE DVPT DU CFA INTERPROFESSIONNEL - CFA | 80 932,00 | |
| ASS. DE GESTION ET DE DVPT DU CFA INTERPROFESSIONNEL - CFA | 10 134,40 | |
| ASS. DE GESTION ET DE DVPT DU CFA INTERPROFESSIONNEL - CFA | 298 130,00 | |
| ASS. DE GESTION ET DE DVPT DU CFA INTERPROFESSIONNEL - CFA | 37 300,00 | |
| ASS. DE GESTION ET DE DVPT DU CFA INTERPROFESSIONNEL - CFA | 2 086,00 | |
| ASS. DE GESTION ET DE DVPT DU CFA INTERPROFESSIONNEL - CFA | 2 942,30 | |
| ASS. DE GESTION ET DE DVPT DU CFA INTERPROFESSIONNEL - CFA | 6 160,42 | |
| ASS. DE GESTION ET DE DVPT DU CFA INTERPROFESSIONNEL - CFA | 12 000,00 | |
| ASS. DE GESTION ET DE DVPT DU CFA INTERPROFESSIONNEL - CFA | 6 852,16 | |
| ASS. DE GESTION ET DE DVPT DU CFA INTERPROFESSIONNEL - CFA | 1 700,00 | |

| Nom des bénéficiaires | Montant du fonds de concours ou de la subvention (numéraire) | Prestations en nature |
|---|--|-----------------------|
| ASS. DE GESTION ET DE DVPT DU CFA INTERPROFESSIONNEL - CFA | 44 950,00 | |
| ASS. DE LA GRANGE ROUGE | 8 634,94 | |
| ASS. DE LA GRANGE ROUGE | 2 000,00 | |
| ASS. DELIRIQUE | 4 800,00 | |
| ASS. DELIRIQUE | 1 200,00 | |
| ASS. DES AMIS DE RATILLY | 3 000,00 | |
| ASS. DES BURKINABE DE BOURGOGNE | 14 000,00 | |
| ASS. DES BURKINABE DE BOURGOGNE | 3 000,00 | |
| ASS. DES COUREURS SUR ROUTE DE DIJON | 600,00 | |
| ASS. DES ECLAIREURS ET ECLAIREUSES DE FRANCE | 2 344,30 | |
| ASS. DISTRICT YONNE FOOTBALL | 2 610,88 | |
| ASS. DISTRICT YONNE FOOTBALL | 7 000,00 | |
| ASS. DISTRICT YONNE FOOTBALL | 7 000,00 | |
| ASS. DREAM | 4 000,00 | |
| ASS. DREAM | 292,50 | |
| ASS. ECHANGES CONSULTATIONS TECHNIQUES INTERNATIONAUX - ECTI | 2 600,00 | |
| ASS. ELAN CHALON | 2 000,00 | |
| ASS. ELAN CHALON | 1 568,50 | |
| ASS. ELAN CHALON | 3 000,00 | |
| ASS. ELAN CHALON | 12 000,00 | |
| ASS. ENSEMBLE LA FENICE | 8 000,00 | |
| ASS. ENSEMBLE LA FENICE | 3 200,00 | |
| ASS. ENTRE CHIEN ET LOUP | 5 000,00 | |
| ASS. ESOX LUCIUS | 2 500,00 | |
| ASS. ESOX LUCIUS | 2 486,79 | |
| ASS. ESOX LUCIUS | 2 400,00 | |
| ASS. ESOX LUCIUS | 9 600,00 | |
| ASS. ESOX LUCIUS | 7 000,00 | |
| ASS. ETOILE AUXONNAISE VOILE | 3 991,00 | |
| ASS. EUROFOREST | 45 298,54 | |
| ASS. FAMILIALE DE PREVENTION ET DE LUTTE CONTRE L ILLETTRISME - AFPLI | 3 138,57 | |
| ASS. FAMILIALE DE PREVENTION ET DE LUTTE CONTRE L ILLETTRISME - AFPLI | 2 000,00 | |
| ASS. FAMILIALE DE PREVENTION ET DE LUTTE CONTRE L ILLETTRISME - AFPLI | 7 000,00 | |
| ASS. FESTIVAL EN OTHE | 4 892,00 | |
| ASS. FESTIVAL EN OTHE | 19 600,00 | |
| ASS. FOIRE DE MONTBARD | 5 000,00 | |
| ASS. FOOTBALL CLUB GUEUGNONNAIS | 2 500,00 | |
| ASS. FOYER RURAL LES AMIS DE LA MACHINE AGRICOLE ANCIENNE - FRAMAA | 500,00 | |
| ASS. FQP BOURGOGNE FRANCHE COMTE | 9 786,38 | |
| ASS. FQP BOURGOGNE FRANCHE COMTE | 11 813,62 | |
| ASS. FQP BOURGOGNE FRANCHE COMTE | 42 000,00 | |
| ASS. FQP BOURGOGNE FRANCHE COMTE | 13 958,27 | |
| ASS. FQP BOURGOGNE FRANCHE COMTE | 15 000,00 | |

| Nom des bénéficiaires | Montant du fonds de concours ou de la subvention (numéraire) | Prestations en nature |
|--|--|-----------------------|
| ASS. FRANCAISE DU SAPIN DE NOEL NATUREL | 5 708,52 | |
| ASS. GILLES BINCHOIS | 8 000,00 | |
| ASS. GILLES BINCHOIS | 3 000,00 | |
| ASS. GILLES BINCHOIS | 2 000,00 | |
| ASS. GILLES BINCHOIS | 6 000,00 | |
| ASS. GRAINES DE NOE | 5 025,00 | |
| ASS. GRAND CHALON SPORT ADAPTE | 3 780,00 | |
| ASS. GREN - GROUPE DE RECHERCHE EMPLOIS NOUVEAUX | 9 900,00 | |
| ASS. GUILLAUME DUFAY - RENCONTRES MUSICALES DE BEAUNE | 33 060,00 | |
| ASS. GUILLAUME DUFAY - RENCONTRES MUSICALES DE BEAUNE | 132 000,00 | |
| ASS. HANDBALL CLUB DE DIGOIN | 2 480,00 | |
| ASS. HANDICAPABLES | 422,00 | |
| ASS. HANDISPORT AUXERRE | 1 052,00 | |
| ASS. HANDISPORT RESSOURCES DE COTE D OR | 1 570,00 | |
| ASS. HANDPHYCLUB | 1 277,50 | |
| ASS. ICAUNAISE DE DIFFUSION ARTISTIQUE (AIDA) | 22 000,00 | |
| ASS. ICAUNAISE DE DIFFUSION ARTISTIQUE (AIDA) | 2 500,00 | |
| ASS. ICAUNAISE DE DIFFUSION ARTISTIQUE (AIDA) | 1 000,00 | |
| ASS. ICAUNAISE DE DIFFUSION ARTISTIQUE (AIDA) | 88 000,00 | |
| ASS. ILS SCENENT | 4 800,00 | |
| ASS. INSTITUT CHAROLAIS | 8 354,20 | |
| ASS. INSTITUT CHAROLAIS | 9 481,50 | |
| ASS. INTERFACE | 3 380,00 | |
| ASS. INTERFACE | 14 400,00 | |
| ASS. IREPS INSTANCE REG. EDUCATION PROMOTION SANTE BOURGOGNE | 13 200,00 | |
| ASS. IRTESS -INSTITUT REGIONAL SUPERIEUR DU TRAVAIL EDUCATIF ET SOCIAL | 42 200,00 | |
| ASS. JAZZ CLUB DE CHALON | 5 344,00 | |
| ASS. JAZZ CLUB DE CHALON | 2 820,00 | |
| ASS. JAZZ CLUB DE CHALON | 12 000,00 | |
| ASS. JAZZ CLUB DE CHALON | 2 500,00 | |
| ASS. JAZZ CLUB DE CHALON | 1 926,53 | |
| ASS. JAZZ CLUB DE CHALON | 3 000,00 | |
| ASS. JAZZ CLUB DE CHALON | 1 000,00 | |
| ASS. JEUNES DIJON FOOT 21 | 1 500,00 | |
| ASS. JEUNES DIJON FOOT 21 | 790,88 | |
| ASS. LA CHOUE | 4 460,00 | |
| ASS. LA COMPAGNIE DU LABYRINTHE | 4 000,00 | |
| ASS. LA COMPAGNIE DU LABYRINTHE | 1 437,59 | |
| ASS. LA COURSIVE BOUTARIC | 1 990,04 | |
| ASS. LA COURSIVE BOUTARIC | 4 595,87 | |
| ASS. LA COURSIVE BOUTARIC | 1 022,94 | |
| ASS. LA COURSIVE BOUTARIC | 1 127,15 | |
| ASS. LA COURSIVE BOUTARIC | 7 500,00 | |

| Nom des bénéficiaires | Montant du fonds de concours ou de la subvention (numéraire) | Prestations en nature |
|---|--|-----------------------|
| ASS. LA GRANGE DE BEAUVAIS | 700,00 | |
| ASS. LA GRANGE DE BEAUVAIS | 10 620,00 | |
| ASS. LA GRANGE DE BEAUVAIS | 5 990,00 | |
| ASS. LA MAISON DU BEUVRAY | 2 025,00 | |
| ASS. LA MEMOIRE MEDIEVALE | 13 760,74 | |
| ASS. LA PEDALE SEMUROISE | 1 000,00 | |
| ASS. LA PEDALE SEMUROISE | 1 000,00 | |
| ASS. LE COLLECTIF CHALONNAIS POUR LA SOLIDARITE INTERNATIONNALE | 2 100,00 | |
| ASS. LE LAOSTIC | 2 000,00 | |
| ASS. LE PONT | 1 400,00 | |
| ASS. LE TEMPS DES LIVRES | 70,00 | |
| ASS. LE TEMPS DES LIVRES | 30,00 | |
| ASS. LE TEMPS DES LIVRES | 40,00 | |
| ASS. LEO LAGRANGE CENTRE EST | 1 500,00 | |
| ASS. LES ACTEURS SOLIDAIRES EN MARCHÉ - ASEM | 4 896,35 | |
| ASS. LES ACTEURS SOLIDAIRES EN MARCHÉ - ASEM | 4 652,00 | |
| ASS. LES ACTEURS SOLIDAIRES EN MARCHÉ - ASEM | 2 340,50 | |
| ASS. LES ACTEURS SOLIDAIRES EN MARCHÉ - ASEM | 2 750,04 | |
| ASS. LES ACTEURS SOLIDAIRES EN MARCHÉ - ASEM | 2 700,00 | |
| ASS. LES ACTEURS SOLIDAIRES EN MARCHÉ - ASEM | 7 000,00 | |
| ASS. LES ACTEURS SOLIDAIRES EN MARCHÉ - ASEM | 7 000,00 | |
| ASS. LES ACTEURS SOLIDAIRES EN MARCHÉ - ASEM | 6 158,34 | |
| ASS. LES ACTEURS SOLIDAIRES EN MARCHÉ - ASEM | 7 000,00 | |
| ASS. LES ALENTOURS REVEURS | 1 000,00 | |
| ASS. LES ALENTOURS REVEURS | 5 000,00 | |
| ASS. LES ALENTOURS REVEURS | 2 000,00 | |
| ASS. LES ALENTOURS REVEURS | 20 000,00 | |
| ASS. LES ALENTOURS REVEURS | 4 000,00 | |
| ASS. LES ALENTOURS REVEURS | 680,00 | |
| ASS. LES AMIS DU P TIT MARCHÉ | 3 013,00 | |
| ASS. LES AMIS DU VELO CHAROLAIS BRIONNAIS | 3 000,00 | |
| ASS. LES ARCHERS AUXONNAIS | 251,50 | |
| ASS. LES ATELIERS NOMADES | 463,50 | |
| ASS. LES ATELIERS NOMADES | 1 515,00 | |
| ASS. LES ENCLUMES | 4 000,00 | |
| ASS. LES ENFANTS DU OUALO | 5 600,00 | |
| ASS. LES ENFANTS DU OUALO | 2 400,00 | |
| ASS. LES FETES DE L ABBAYE DE CORBIGNY | 2 500,00 | |
| ASS. LES FILOUS FUTES | 4 970,76 | |
| ASS. LES FILOUS FUTES | 7 000,00 | |
| ASS. LES MUSICAVES | 1 600,00 | |
| ASS. LES MUSICAVES | 8 000,00 | |
| ASS. LES RESTAURANTS DU COEUR DE L YONNE | 1 045,00 | |

| Nom des bénéficiaires | Montant du fonds de concours ou de la subvention (numéraire) | Prestations en nature |
|---|--|-----------------------|
| ASS. LES TRAVERSEES BAROQUES | 2 000,00 | |
| ASS. LES TRAVERSEES BAROQUES | 8 000,00 | |
| ASS. LIRE EN PAYS AUTUNOIS | 3 480,00 | |
| ASS. LIVRALIRE (ANC LIVRE ET LIRE) | 1 000,00 | |
| ASS. LIVRALIRE (ANC LIVRE ET LIRE) | 2 500,00 | |
| ASS. LOISI-YONNE | 2 205,00 | |
| ASS. MACEO | 4 951,33 | |
| ASS. MACON ESCRIME | 207,00 | |
| ASS. MAISON DU PATRIMOINE ORAL | 2 500,00 | |
| ASS. MAISON DU PATRIMOINE ORAL | 7 000,00 | |
| ASS. MAISON DU PATRIMOINE ORAL | 12 606,00 | |
| ASS. MAISON DU PATRIMOINE ORAL | 7 500,00 | |
| ASS. MAISON DU PATRIMOINE ORAL | 11 700,00 | |
| ASS. MAISON DU PATRIMOINE ORAL | 35 000,00 | |
| ASS. MAISON DU PATRIMOINE ORAL | 7 000,00 | |
| ASS. METALVOICE | 24 000,00 | |
| ASS. METALVOICE | 6 000,00 | |
| ASS. MIAM - MANIFESTATIONS INTERNATIONALES ARTISTES MERVANS | 4 000,00 | |
| ASS. MIAM - MANIFESTATIONS INTERNATIONALES ARTISTES MERVANS | 1 000,00 | |
| ASS. MISSION MOBILITE | 12 000,00 | |
| ASS. MISSION MOBILITE | 28 000,00 | |
| ASS. MISSION MOBILITE | 4 267,80 | |
| ASS. MISSION MOBILITE | 2 553,00 | |
| ASS. MORVAN DECOUVERTE | 3 510,00 | |
| ASS. MORVAN DECOUVERTE | 3 015,00 | |
| ASS. MORVAN DECOUVERTE | 1 035,00 | |
| ASS. MORVAN OXYGENE | 1 500,00 | |
| ASS. MORVANDELLE DU CROUX | 1 800,00 | |
| ASS. MORVANDELLE DU CROUX | 2 340,00 | |
| ASS. MORVANDELLE DU CROUX | 2 970,00 | |
| ASS. MORVANDELLE DU CROUX | 945,00 | |
| ASS. MORVANDELLE DU CROUX | 2 250,00 | |
| ASS. MORVANDELLE DU CROUX | 4 320,00 | |
| ASS. MORVANDELLE DU CROUX | 2 475,00 | |
| ASS. MORVANDELLE DU CROUX | 5 490,00 | |
| ASS. MUSIQUES EN VOUTES | 8 982,00 | |
| ASS. MUSIQUES EN VOUTES | 24 000,00 | |
| ASS. MUSIQUES EN VOUTES | 12 000,00 | |
| ASS. NIVERNAISE D ACCUEIL ET DE REINSERTION - ANAR | 2 500,00 | |
| ASS. NIVERNAISE D ACCUEIL ET DE REINSERTION - ANAR | 7 000,00 | |
| ASS. OMBRADIPETER | 2 000,00 | |
| ASS. ORCHESTRE DIJON BOURGOGNE - CAMERATA | 132 080,00 | |
| ASS. ORCHESTRE DIJON BOURGOGNE - CAMERATA | 33 020,00 | |

| Nom des bénéficiaires | Montant du fonds de concours ou de la subvention (numéraire) | Prestations en nature |
|---|--|-----------------------|
| ASS. ORCHESTRE DIJON BOURGOGNE - CAMERATA | 1 500,00 | |
| ASS. OXFAM FRANCE | 5 000,00 | |
| ASS. OXYGENE | 3 745,00 | |
| ASS. PARTENARIAT NORD SUD BOURGOGNE/MALI | 4 000,00 | |
| ASS. PASSERELLE | 722,40 | |
| ASS. PEPETE LUMIERE | 5 000,00 | |
| ASS. PEPETE LUMIERE | 4 000,00 | |
| ASS. PETITS PAPIERS PRODUCTIONS | 1 300,00 | |
| ASS. PLAN 9 | 2 338,40 | |
| ASS. PLAN 9 | 3 498,35 | |
| ASS. PLAN 9 | 14 800,00 | |
| ASS. POTIERS CREATEURS DE PUISAYE | 3 000,00 | |
| ASS. POUR LA PROMOTION DES ARTS | 2 100,00 | |
| ASS. POUR LA PROMOTION DES ARTS | 2 100,00 | |
| ASS. POUR LA PROMOTION DES PRODUITS GOURMANDS DU GRAND MORVAN | 6 000,00 | |
| ASS. POUR LA PROMOTION TOURISTIQUE DU VIN ET DU LIVRE EN BOURGOGNE | 12 000,00 | |
| ASS. POUR LA PROMOTION TOURISTIQUE DU VIN ET DU LIVRE EN BOURGOGNE | 3 000,00 | |
| ASS. POUR LA PROMOTION TOURISTIQUE DU VIN ET DU LIVRE EN BOURGOGNE | 12 000,00 | |
| ASS. POUR LE DEVELOPPEMENT DE L APICULTURE EN BOURGOGNE | 1 950,06 | |
| ASS. POUR LE DEVELOPPEMENT DE L APICULTURE EN BOURGOGNE | 1 935,64 | |
| ASS. POURSUITE | 2 825,00 | |
| ASS. POURSUITE | 1 860,00 | |
| ASS. PROFESSION SPORT YONNE | 5 200,00 | |
| ASS. PROMOTION MOTONAUTIQUE CHALONNAISE | 1 433,00 | |
| ASS. PULSART | 2 500,00 | |
| ASS. PULSART | 2 500,00 | |
| ASS. QUATUOR MANFRED | 4 000,00 | |
| ASS. RADIO CACTUS | 2 500,00 | |
| ASS. RADIO CACTUS | 2 251,89 | |
| ASS. RADIO CACTUS | 7 000,00 | |
| ASS. RECHERCHES ET ETUDES D HISTOIRE RURALE (AREHR) | 675,00 | |
| ASS. RECHERCHES ET ETUDES D HISTOIRE RURALE (AREHR) | 765,00 | |
| ASS. RECHERCHES ET ETUDES D HISTOIRE RURALE (AREHR) | 405,00 | |
| ASS. RECHERCHES ET ETUDES D HISTOIRE RURALE (AREHR) | 90,00 | |
| ASS. RECHERCHES ET ETUDES D HISTOIRE RURALE (AREHR) | 3 690,00 | |
| ASS. REGION. D'INTEGRATION SOCIALE ET PROF. DES PERSONNES HANDICAPEES | 5 000,00 | |
| ASS. REGION. D'INTEGRATION SOCIALE ET PROF. DES PERSONNES HANDICAPEES | 7 000,00 | |
| ASS. RENCONTRES AUXERROISES DU DEVELOPPEMENT DURABLE | 3 000,00 | |
| ASS. ROLLER CLUB NIVERNAIS | 264,00 | |
| ASS. SCENI QUA NON | 59,69 | |
| ASS. SCENI QUA NON | 2 000,00 | |
| ASS. SCENI QUA NON | 4 000,00 | |
| ASS. SCENI QUA NON | 14 800,00 | |

| Nom des bénéficiaires | Montant du fonds de concours ou de la subvention (numéraire) | Prestations en nature |
|--|--|-----------------------|
| ASS. SCENI QUA NON | 7 000,00 | |
| ASS. SCENI QUA NON | 3 700,00 | |
| ASS. SERVICE DE REMPLACEMENT COTE D OR (ANC. CODEPARA) | 11 221,80 | |
| ASS. SOCIETE DES AMIS DE LA PETANQUE DE BOURBON LANCY | 2 400,00 | |
| ASS. SOLIDARITE BURKINA | 7 000,00 | |
| ASS. SPECTACLE HISTORIQUE D AUTUN | 6 000,00 | |
| ASS. SPORTIVE AUTOMOBILE TERRE ISSOISE | 25,87 | |
| ASS. SPORTIVE DES SOURDS MUETS DE SAONE ET LOIRE | 1 150,00 | |
| ASS. SPORTIVE ET CULTURELLE DES BORDES | 880,00 | |
| ASS. SPORTIVE GUERIGNY URZY OMNISPORT | 2 200,00 | |
| ASS. SPORTIVE GUERIGNY URZY OMNISPORT | 7 000,00 | |
| ASS. SPORTIVE MACON RUGBY | 30 000,00 | |
| ASS. SPORTIVE MACON RUGBY | 6 000,00 | |
| ASS. SPORTIVE MACON RUGBY | 20 000,00 | |
| ASS. SPORTONS NOUS BIEN | 1 119,00 | |
| ASS. SPRINTER CLUB OLYMPIQUE DE DIJON | 10 000,00 | |
| ASS. SPRINTER CLUB OLYMPIQUE DE DIJON | 3 000,00 | |
| ASS. SPRINTER CLUB OLYMPIQUE DE DIJON | 8 000,00 | |
| ASS. SPRINTER CLUB OLYMPIQUE DE DIJON | 2 500,00 | |
| ASS. SPRINTER CLUB OLYMPIQUE DE DIJON | 2 500,00 | |
| ASS. SPRINTER CLUB OLYMPIQUE DE DIJON | 3 000,00 | |
| ASS. SPRINTER CLUB OLYMPIQUE DE DIJON | 10 000,00 | |
| ASS. SPRINTER CLUB OLYMPIQUE DE DIJON | 2 500,00 | |
| ASS. SPRINTER CLUB OLYMPIQUE DE DIJON | 2 500,00 | |
| ASS. SPRINTER CLUB OLYMPIQUE DE DIJON | 2 000,00 | |
| ASS. SPRINTER CLUB OLYMPIQUE DE DIJON | 3 000,00 | |
| ASS. STATION RECHERCHE PLURIDISCIPLINAIRE DES METZ | 3 547,00 | |
| ASS. STATION RECHERCHE PLURIDISCIPLINAIRE DES METZ | 3 950,00 | |
| ASS. TECHNOPOLE AGRO-ENVIRONNEMENT (TAE) | 54 425,00 | |
| ASS. TECHNOPOLE AGRO-ENVIRONNEMENT (TAE) | 23 698,33 | |
| ASS. TERRES DE CULTURES | 6 000,00 | |
| ASS. THEATRE DU TEMPS PLURIEL | 4 000,00 | |
| ASS. TOURNOI SANS FRONTIÈRE | 5 000,00 | |
| ASS. TRAIT D UNION 58 | 2 500,00 | |
| ASS. TRAJECTOIRE RESSOURCES | 12 000,00 | |
| ASS. UNION FRANCAISE CENTRES DE VACANCES - UFCV | 9 155,30 | |
| ASS. UNION FRANCAISE CENTRES DE VACANCES - UFCV | 3 000,00 | |
| ASS. UNION REGIONALE DES CIDFF DE BOURGOGNE | 4 000,00 | |
| ASS. VELO CLUB DE CLAMECY | 207,00 | |
| ASS. VINIPOLE SUD BOURGOGNE | 1 165,00 | |
| ASS. VINIPOLE SUD BOURGOGNE | 3 393,50 | |
| ASS. VINIPOLE SUD BOURGOGNE | 2 923,16 | |
| ASS. YOUZ | 1 200,00 | |

| Nom des bénéficiaires | Montant du fonds de concours ou de la subvention (numéraire) | Prestations en nature |
|--|--|-----------------------|
| ASS. YOUZ | 699,00 | |
| ASS. YOUZ | 4 800,00 | |
| ASS. YOUZ | 4 800,00 | |
| ASS. YOUZ | 4 800,00 | |
| ASS. YOUZ | 700,00 | |
| ASS. ZUTIQUE PRODUCTIONS | 2 500,00 | |
| ASS.VELO CLUB DE TOUCY | 3 860,80 | |
| ASS.VELO CLUB DE TOUCY | 4 000,00 | |
| ASSCHATEL21 | 2 000,00 | |
| ASSLES AMIS D EMMAUS | 7 000,00 | |
| ASSO DE GESTION DE LA BASE DEPARTEMENTALE DE PLEIN AIR DU BOURDON | 2 500,00 | |
| ASSO DE GESTION DE LA BASE DEPARTEMENTALE DE PLEIN AIR DU BOURDON | 2 500,00 | |
| ASSO HAUT-SAONOISE POUR LA SAUVEGARDE DE L ENFANT A L ADULTE | 934,37 | |
| ASSO NATIONALE POUR LA FORMATION AUTOMOBILE / ANFA | 15 900,00 | |
| ASSO NATIONALE POUR LA FORMATION AUTOMOBILE / ANFA | 2 200,00 | |
| ASSOC DE LA BRASSERIE ALTERNATIVE DE PLANOISE ET DE L ESPACE | 2 500,00 | |
| ASSOC DE LA BRASSERIE ALTERNATIVE DE PLANOISE ET DE L ESPACE | 2 500,00 | |
| ASSOC DE LA BRASSERIE ALTERNATIVE DE PLANOISE ET DE L ESPACE | 1 255,00 | |
| ASSOC DE LA BRASSERIE ALTERNATIVE DE PLANOISE ET DE L ESPACE | 7 000,00 | |
| ASSOC DE LA BRASSERIE ALTERNATIVE DE PLANOISE ET DE L ESPACE | 2 500,00 | |
| ASSOC DES PARALYSES DE FRANCE APF SERVICE EDUCATION SOINS A DOMICILE | 2 000,00 | |
| ASSOC DEVEL EMPLOI SALAR FORM INSERTION | 15 000,00 | |
| ASSOC ENTREP INSERT DEVELOP EMPLOI | 1 604,93 | |
| ASSOC POUR INSERTION ET L'ACCOMPAGNEMENT SOCIAL | 15 000,00 | |
| ASSOC POUR INSERTION ET L'ACCOMPAGNEMENT SOCIAL | 4 880,00 | |
| ASSOC. TRAITEM RECYCLAGE INSERTION | 8 719,80 | |
| ASSOC. TRAITEM RECYCLAGE INSERTION | 5 136,00 | |
| ASSOC. TRAITEM RECYCLAGE INSERTION | 11 763,60 | |
| ASSOCIATION +2ZIK | 2 500,00 | |
| ASSOCIATION A CHEVAL SUR SOI | 2 500,00 | |
| ASSOCIATION A CHEVAL SUR SOI | 2 500,00 | |
| ASSOCIATION A CHEVAL SUR SOI | 7 000,00 | |
| ASSOCIATION ADDSEA - PREVENTION SPECIALISEE | 7 000,00 | |
| ASSOCIATION AERO MICRO CLUB DE PHAFFANS | 728,80 | |
| ASSOCIATION AGORA SPORTS LOISIRS | 1 920,00 | |
| ASSOCIATION AIIS INTER MAIDE | 4 858,33 | |
| ASSOCIATION AIIS INTER MAIDE | 5 000,00 | |
| ASSOCIATION AIIS INTER MAIDE | 5 000,00 | |
| ASSOCIATION AIIS INTER MAIDE | 7 000,00 | |
| ASSOCIATION AIIS INTER MAIDE | 7 000,00 | |
| ASSOCIATION ALOPIAS | 2 500,00 | |
| ASSOCIATION AMICALE OMNISPORTS NIVERNAISE - FSGT | 967,00 | |
| ASSOCIATION AMICALE VAUZELLES TENNIS | 8 326,00 | |

| Nom des bénéficiaires | Montant du fonds de concours ou de la subvention (numéraire) | Prestations en nature |
|--|--|-----------------------|
| ASSOCIATION ANI NOMADE | 1 000,00 | |
| ASSOCIATION AVENIR GYMNIQUE LEDONIEN | 2 500,00 | |
| ASSOCIATION AVENIR GYMNIQUE LEDONIEN | 7 000,00 | |
| ASSOCIATION BEAUNOISE POUR UNE INTERVENTION TERRITORIALISEE | 5 000,00 | |
| ASSOCIATION BEAUNOISE POUR UNE INTERVENTION TERRITORIALISEE | 5 000,00 | |
| ASSOCIATION BEAUNOISE POUR UNE INTERVENTION TERRITORIALISEE | 7 000,00 | |
| ASSOCIATION CAP NORD | 2 500,00 | |
| ASSOCIATION CENTRE DE LOISIRS DE TOUCY "LES P'TITS LAROUSSE" | 7 000,00 | |
| ASSOCIATION CENTRE SOCIAL MON TSAUCHE LES SETTONS | 3 581,00 | |
| ASSOCIATION CENTRE SOCIAL MON TSAUCHE LES SETTONS | 7 000,00 | |
| ASSOCIATION CENTRE SOCIAL MON TSAUCHE LES SETTONS | 7 000,00 | |
| ASSOCIATION CHALON BASKET CLUB | 3 000,00 | |
| ASSOCIATION CHAMPAGNOLE HAND BALL | 12 100,00 | |
| ASSOCIATION CHOEUR CAPRICCIO | 1 500,00 | |
| ASSOCIATION COLLIN'ART | 1 000,00 | |
| ASSOCIATION COMITE DEPARTEMENTAL DE CYCLISME FFC71 | 5 000,00 | |
| ASSOCIATION COMITE DEPARTEMENTAL DE CYCLISME FFC71 | 5 000,00 | |
| ASSOCIATION COMITE DEPARTEMENTAL RANDONNEE PEDESTRE YONNE | 4 000,00 | |
| ASSOCIATION CONSEIL CITOYEN DE GRAND CHARMONT | 1 500,00 | |
| ASSOCIATION CONSEIL CITOYEN DE GRAND CHARMONT | 1 500,00 | |
| ASSOCIATION CONSEIL CITOYEN DE GRAND CHARMONT | 1 500,00 | |
| ASSOCIATION CONSERVATOIRE DE SENS | 240,00 | |
| ASSOCIATION CREEZ COMME ELLES | 920,00 | |
| ASSOCIATION CULTURELLE DES FORGES | 2 000,00 | |
| ASSOCIATION CULTURELLE DES FORGES | 8 000,00 | |
| ASSOCIATION CYCLISTE CHAMPAGNOLAISE | 215,00 | |
| ASSOCIATION DE DEVELOPPEMENT DE L APICULTURE EN FRANCHE COMTE ADA FC | 27 458,94 | |
| ASSOCIATION DE DEVELOPPEMENT DE L APICULTURE EN FRANCHE COMTE ADA FC | 28 510,00 | |
| ASSOCIATION DE DEVELOPPEMENT DE L APICULTURE EN FRANCHE COMTE ADA FC | 4 845,50 | |
| ASSOCIATION DE GESTION DE L ECOLE SAINT JOSEPH | 4 320,00 | |
| ASSOCIATION DE GESTION DE L ECOLE SAINT JOSEPH | 2 185,00 | |
| ASSOCIATION DE GESTION DE L ECOLE SAINT JOSEPH | 2 080,00 | |
| ASSOCIATION DE GESTION DE L INSTITUTION NOTRE DAME/ST JEAN | 19 899,00 | |
| ASSOCIATION DE GESTION DE L INSTITUTION NOTRE DAME/ST JEAN | 112 761,00 | |
| ASSOCIATION DE GESTION DE L INSTITUTION NOTRE DAME/ST JEAN | 87 584,25 | |
| ASSOCIATION DE GESTION DE L INSTITUTION NOTRE DAME/ST JEAN | 5 000,00 | |
| ASSOCIATION DE GESTION DE L INSTITUTION NOTRE DAME/ST JEAN | 1 400,00 | |
| ASSOCIATION DE GESTION DE L INSTITUTION NOTRE DAME/ST JEAN | 13 380,00 | |
| ASSOCIATION DE GESTION DE L INSTITUTION NOTRE DAME/ST JEAN | 4 705,00 | |
| ASSOCIATION DE GESTION DU CFA DU PAYS DE MONTBELIARD | 47 600,00 | |

| Nom des bénéficiaires | Montant du fonds de concours ou de la subvention (numéraire) | Prestations en nature |
|--|--|-----------------------|
| ASSOCIATION DE GESTION DU CFA DU PAYS DE MONTBELIARD | 7 800,00 | |
| ASSOCIATION DE GESTION DU CFA DU PAYS DE MONTBELIARD | 5 670,00 | |
| ASSOCIATION DE GESTION DU CFA DU PAYS DE MONTBELIARD | 6 223,50 | |
| ASSOCIATION DE GESTION DU CFA DU PAYS DE MONTBELIARD | 5 194,00 | |
| ASSOCIATION DE GESTION DU CFA DU PAYS DE MONTBELIARD | 35 472,50 | |
| ASSOCIATION DE GESTION LP PRIVE STE MARIE GRAY | 29 519,78 | |
| ASSOCIATION DE GESTION LP PRIVE STE MARIE GRAY | 10 825,79 | |
| ASSOCIATION DE GESTION LP PRIVE STE MARIE GRAY | 11 905,65 | |
| ASSOCIATION DE GESTION LP PRIVE STE MARIE GRAY | 1 200,00 | |
| ASSOCIATION DE GESTION LP PRIVE STE MARIE GRAY | 300,00 | |
| ASSOCIATION DE GESTION LP PRIVE STE MARIE GRAY | 1 997,00 | |
| ASSOCIATION DE GESTION LP PRIVE STE MARIE GRAY | 2 780,00 | |
| ASSOCIATION DE GESTION LP PRIVE STE MARIE GRAY | 1 083,00 | |
| ASSOCIATION DE LA SEIGNE DES BARBOUILLONS | 3 750,00 | |
| ASSOCIATION DE LA SEIGNE DES BARBOUILLONS | 10 588,10 | |
| ASSOCIATION DE PREFIGURATION AGENCE LIVRE ET LECTURE BFC | 404 160,00 | |
| ASSOCIATION DE PREFIGURATION AGENCE LIVRE ET LECTURE BFC | 16 000,00 | |
| ASSOCIATION DE PREFIGURATION AGENCE LIVRE ET LECTURE BFC | 101 040,00 | |
| ASSOCIATION DE PREFIGURATION AGENCE LIVRE ET LECTURE BFC | 602,18 | |
| ASSOCIATION DE PREFIGURATION AGENCE LIVRE ET LECTURE BFC | 24 000,00 | |
| ASSOCIATION DE PREFIGURATION AGENCE LIVRE ET LECTURE BFC | 45,00 | |
| ASSOCIATION DEPARTEMENTALE DE LUTTE CONTRE LES ADDICTIONS | 390,00 | |
| ASSOCIATION DES AMIS DES COMPAGNONS D EMMAUS 70 | 1 000,00 | |
| ASSOCIATION DES COMPAGNONS DU DEVOIR ET DU TOUR DE FRANCE | 2 572,75 | |
| ASSOCIATION DES COMPAGNONS DU DEVOIR ET DU TOUR DE FRANCE | 565 500,00 | |
| ASSOCIATION DES COMPAGNONS DU DEVOIR ET DU TOUR DE FRANCE | 11 595,20 | |
| ASSOCIATION DES COMPAGNONS DU DEVOIR ET DU TOUR DE FRANCE | 22 035,00 | |
| ASSOCIATION DES COMPAGNONS DU DEVOIR ET DU TOUR DE FRANCE | 321 500,00 | |
| ASSOCIATION DES COMPAGNONS DU DEVOIR ET DU TOUR DE FRANCE | 6 549,00 | |
| ASSOCIATION DES COMPAGNONS DU DEVOIR ET DU TOUR DE FRANCE | 2 760,00 | |
| ASSOCIATION DES COMPAGNONS DU DEVOIR ET DU TOUR DE FRANCE | 10 717,00 | |
| ASSOCIATION DES COMPAGNONS DU DEVOIR ET DU TOUR DE FRANCE | 47 706,00 | |
| ASSOCIATION DES COMPAGNONS DU DEVOIR ET DU TOUR DE FRANCE | 800,00 | |
| ASSOCIATION DES COMPAGNONS DU DEVOIR ET DU TOUR DE FRANCE | 2 295,00 | |
| ASSOCIATION DES COMPAGNONS DU DEVOIR ET DU TOUR DE FRANCE | 800,00 | |
| ASSOCIATION DES COMPAGNONS DU DEVOIR ET DU TOUR DE FRANCE | 10 910,00 | |
| ASSOCIATION DES DIABETIQUES DE BOURGOGNE AFD | 1 500,00 | |
| ASSOCIATION DES ETUDIANTS DE L UTBM | 2 917,00 | |
| ASSOCIATION DES PARALYSÉS DE FRANCE - DÉLÉGATION HTE SAONE BELFORT | 2 148,79 | |
| ASSOCIATION DES PARALYSÉS DE FRANCE - DÉLÉGATION HTE SAONE BELFORT | 7 000,00 | |
| ASSOCIATION DES PARALYSÉS DE FRANCE - DÉLÉGATION HTE SAONE BELFORT | 2 000,00 | |
| ASSOCIATION DEVELOPPEMENT CULTUREL EN TERRES DE SAONE | 2 000,00 | |
| ASSOCIATION DIFFERENTS MAIS PLUS FORTS | 3 630,00 | |

| Nom des bénéficiaires | Montant du fonds de concours ou de la subvention (numéraire) | Prestations en nature |
|--|--|-----------------------|
| ASSOCIATION DOLE ENVIRONNEMENT | 1 950,00 | |
| ASSOCIATION DOLE ENVIRONNEMENT | 1 950,00 | |
| ASSOCIATION DOUBS SUD ATHLETISME | 3 000,00 | |
| ASSOCIATION DU CENTRE DE BEAUMOTTE | 4 750,00 | |
| ASSOCIATION DU CENTRE DE SOINS DAMPIERRE VELLEUX / CAP FUTUR | 1 900,00 | |
| ASSOCIATION DU CHATEAU D'EPOISSES | 23 362,00 | |
| ASSOCIATION DU DISPENSAIRE DE LUTTE CONTRE L ALCOOLISME ADLCA | 16 792,00 | |
| ASSOCIATION DU LIVRE ET AUTEURS COMTOIS ALAC | 6 000,00 | |
| ASSOCIATION DU LYCEE PROFESSIONNEL BERNARD CORDIER | 1 060,00 | |
| ASSOCIATION DU LYCEE PROFESSIONNEL BERNARD CORDIER | 3 165,00 | |
| ASSOCIATION DU PAYS DES SEPT RIVIERES | 3 454,20 | |
| ASSOCIATION DU PAYS DES SEPT RIVIERES | 8 059,80 | |
| ASSOCIATION DU PAYS DES SEPT RIVIERES | 5 760,00 | |
| ASSOCIATION DU PAYS DES SEPT RIVIERES | 7 126,00 | |
| ASSOCIATION DU TOUR CYCLISTE DE FRANCHE COMTE | 4 000,00 | |
| ASSOCIATION ELECTRICIENS SANS FRONTIERES | 3 750,00 | |
| ASSOCIATION EMPORTE PIECE | 1 000,00 | |
| ASSOCIATION ENTENTE MONTBARD CHATILLON RUGBY | 3 000,00 | |
| ASSOCIATION ENTREPRISE A BUT D EMPLOI 58 | 9 351,87 | |
| ASSOCIATION EPART CHANTIER | 4 305,00 | |
| ASSOCIATION ETRIER BISONNIN | 7 000,00 | |
| ASSOCIATION EUROPEENNE DU FESTIVAL DE CAVES | 20 000,00 | |
| ASSOCIATION EVEIL SPORTIF DE MONTMOROT | 25,42 | |
| ASSOCIATION EVEIL SPORTIF DE MONTMOROT | 899,00 | |
| ASSOCIATION EVEIL SPORTIF DE MONTMOROT | 7 000,00 | |
| ASSOCIATION FABLAB DES TROIS LAPINS | 360,00 | |
| ASSOCIATION FAMILIALE DE GESTION DU LTP JEANNE D ARC | 15 600,00 | |
| ASSOCIATION FAMILIALE DE GESTION DU LTP JEANNE D ARC | 26 439,77 | |
| ASSOCIATION FAMILIALE DE GESTION DU LTP JEANNE D ARC | 500,00 | |
| ASSOCIATION FAMILIALE DE GESTION DU LTP JEANNE D ARC | 1 900,00 | |
| ASSOCIATION FAMILIALE DE GESTION DU LTP JEANNE D ARC | 800,00 | |
| ASSOCIATION FAMILIALE DE GESTION DU LTP JEANNE D ARC | 3 200,00 | |
| ASSOCIATION FAMILIALE DE GESTION DU LTP JEANNE D ARC | 2 556,00 | |
| ASSOCIATION FAMILIALE RURALE DE VITTEAUX | 1 500,00 | |
| ASSOCIATION FAMILLES RURALES - FEDE 25 | 1 000,00 | |
| ASSOCIATION FAMILLES RURALES GROUPEMENT EMPLOYEURS FC | 2 500,00 | |
| ASSOCIATION FAMILLES RURALES GROUPEMENT EMPLOYEURS FC | 1 307,68 | |
| ASSOCIATION FEDERATIVE FRANCAISE DES SPORTIFS TRANSPLANTES ET DIALYSES | 5 000,00 | |
| ASSOCIATION FESTIVAL DE SEINE | 4 500,00 | |
| ASSOCIATION FESTIV'HALLES | 2 500,00 | |
| ASSOCIATION FETES DE LA PLACE | 1 661,79 | |
| ASSOCIATION FETES DE LA PLACE | 1 743,20 | |

| Nom des bénéficiaires | Montant du fonds de concours ou de la subvention (numéraire) | Prestations en nature |
|--|--|-----------------------|
| ASSOCIATION FIBOIS BOURGOGNE FRANCHE COMTE | 2 287,94 | |
| ASSOCIATION FIBOIS BOURGOGNE FRANCHE COMTE | 56 810,80 | |
| ASSOCIATION FIBOIS BOURGOGNE FRANCHE COMTE | 11 640,00 | |
| ASSOCIATION FIBOIS BOURGOGNE FRANCHE COMTE | 13 760,03 | |
| ASSOCIATION FIBOIS BOURGOGNE FRANCHE COMTE | 33 445,95 | |
| ASSOCIATION FIBOIS BOURGOGNE FRANCHE COMTE | 19 461,50 | |
| ASSOCIATION FIBOIS BOURGOGNE FRANCHE COMTE | 15 000,00 | |
| ASSOCIATION FIBOIS BOURGOGNE FRANCHE COMTE | 14 115,00 | |
| ASSOCIATION FIBOIS BOURGOGNE FRANCHE COMTE | 7 476,15 | |
| ASSOCIATION FIBOIS BOURGOGNE FRANCHE COMTE | 16 982,00 | |
| ASSOCIATION FIBOIS BOURGOGNE FRANCHE COMTE | 33 697,50 | |
| ASSOCIATION FIBOIS BOURGOGNE FRANCHE COMTE | 67 417,00 | |
| ASSOCIATION FIBOIS BOURGOGNE FRANCHE COMTE | 11 761,00 | |
| ASSOCIATION FIBOIS BOURGOGNE FRANCHE COMTE | 22 620,00 | |
| ASSOCIATION FIBOIS BOURGOGNE FRANCHE COMTE | 78 187,94 | |
| ASSOCIATION FONCIERE AMENAGEMENT FONCIER AGRICOLE FORESTIER SALMAISE | 5 310,00 | |
| ASSOCIATION FOOTBALL CLUB CHAMPAGNOLE | 7 000,00 | |
| ASSOCIATION FRANC COMTOISE DE FINANCEMENT SOLIDAIRE | 14 000,00 | |
| ASSOCIATION FRANC COMTOISE DE FINANCEMENT SOLIDAIRE | 3 208,98 | |
| ASSOCIATION FRANC COMTOISE DE FINANCEMENT SOLIDAIRE | 917,43 | |
| ASSOCIATION FRANCO SUISSE D ACTION MEDICO EDUCATIVE | 8 513,00 | |
| ASSOCIATION FRANCO SUISSE D ACTION MEDICO EDUCATIVE | 51 934,00 | |
| ASSOCIATION FRANCO SUISSE D ACTION MEDICO EDUCATIVE | 25 136,57 | |
| ASSOCIATION FRANCO SUISSE D ACTION MEDICO EDUCATIVE | 5 762,43 | |
| ASSOCIATION FRANCO SUISSE D ACTION MEDICO EDUCATIVE | 8 656,00 | |
| ASSOCIATION FRANCO SUISSE D ACTION MEDICO EDUCATIVE | 24 000,00 | |
| ASSOCIATION FRANCO SUISSE D ACTION MEDICO EDUCATIVE | 2 078,00 | |
| ASSOCIATION FSUR FEDERATION SYNDICALE UNITAIRE REGIONALE | 20 000,00 | |
| ASSOCIATION GE INTERPROFACE | 1 000,00 | |
| ASSOCIATION GE INTERPROFACE | 1 833,33 | |
| ASSOCIATION GE INTERPROFACE | 7 000,00 | |
| ASSOCIATION GIVROTINE ECOLOGIE PARTAGES | 1 844,06 | |
| ASSOCIATION GORDON BENNETT MONTBELIARD 2019 | 5 000,00 | |
| ASSOCIATION GOURMANDE DU CHAT PERCHE | 21 000,00 | |
| ASSOCIATION GOURMANDE DU CHAT PERCHE | 21 000,00 | |
| ASSOCIATION GRAMMONT HAUTE COMTE | 1 100,00 | |
| ASSOCIATION GROUPEMENT D EMPLOYEURS STAFF EMPLOI | 1 958,00 | |
| ASSOCIATION GROUPEMENT D EMPLOYEURS STAFF EMPLOI | 1 037,40 | |
| ASSOCIATION GROUPEMENT D EMPLOYEURS STAFF EMPLOI | 7 000,00 | |
| ASSOCIATION GROUPEMENT D EMPLOYEURS STAFF EMPLOI | 7 000,00 | |
| ASSOCIATION HANDBALL CLUB AUXERROIS | 5 000,00 | |
| ASSOCIATION HAUT-SAONOISE POUR LA SAUVEGARDE DE L'ENFANT A L'ADULTE | 432,98 | |

| Nom des bénéficiaires | Montant du fonds de concours ou de la subvention (numéraire) | Prestations en nature |
|---|--|-----------------------|
| ASSOCIATION HERICOURT MULTI SERVICES | 2 500,00 | |
| ASSOCIATION HERICOURT MULTI SERVICES | 7 000,00 | |
| ASSOCIATION HORLOGERIE COMTOISE | 2 900,00 | |
| ASSOCIATION HOSPITALIERE | 1 000,00 | |
| ASSOCIATION HOSPITALIERE | 1 416,65 | |
| ASSOCIATION IMÉDI HANDICAP | 1 170,00 | |
| ASSOCIATION INFO JEUNESSE JURA | 4 802,52 | |
| ASSOCIATION INFO JEUNESSE JURA | 7 000,00 | |
| ASSOCIATION INFORMA | 4 902,00 | |
| ASSOCIATION INFORMA | 3 452,28 | |
| ASSOCIATION INNOV SPORT | 840,00 | |
| ASSOCIATION INOBYZ | 34 680,00 | |
| ASSOCIATION INTER-ENT LOCALE | 5 000,00 | |
| ASSOCIATION INTER-ENT LOCALE | 17 858,29 | |
| ASSOCIATION INTER-ENT LOCALE | 26 172,25 | |
| ASSOCIATION INTER-ENT LOCALE | 7 000,00 | |
| ASSOCIATION INTERDEPARTEMENTALE DE FORMATION DES AGRICULTEURS 25 90 | 616,02 | |
| ASSOCIATION JARDINIERS EN TRANSITION DU GRAND AUTUNOIS MORVAN | 1 021,10 | |
| ASSOCIATION JARDINIERS EN TRANSITION DU GRAND AUTUNOIS MORVAN | 906,24 | |
| ASSOCIATION JARDINS PARTAGES ST-CLAUDE | 860,00 | |
| ASSOCIATION JARDINS PARTAGES ST-CLAUDE | 500,00 | |
| ASSOCIATION JARDINS PARTAGES ST-CLAUDE | 1 500,00 | |
| ASSOCIATION JEANNE D ARC | 420,00 | |
| ASSOCIATION JUDO CLUB MACON | 245,00 | |
| ASSOCIATION JURA SERVICE | 238,80 | |
| ASSOCIATION JURA SERVICE | 1 250,00 | |
| ASSOCIATION JURA SERVICE | 1 500,00 | |
| ASSOCIATION L'ATELIER D'ANNE-MARIE | 7 000,00 | |
| ASSOCIATION L'ECOLE BUISSONNIERE | 7 000,00 | |
| ASSOCIATION LA BOBINE | 2 000,00 | |
| ASSOCIATION LA FABRIQUE EMPLOI ET TERRITOIRES | 9 500,00 | |
| ASSOCIATION LA FABRIQUE EMPLOI ET TERRITOIRES | 66 500,00 | |
| ASSOCIATION LA FABRIQUE EMPLOI ET TERRITOIRES | 8 981,00 | |
| ASSOCIATION LA FLECHE ARBOUANAISE | 365,00 | |
| ASSOCIATION LA GROSSE ENTREPRISE ET SES 120 PETITS | 3 000,00 | |
| ASSOCIATION LA MARMITE | 4 799,30 | |
| ASSOCIATION LA MARMITE | 7 000,00 | |
| ASSOCIATION LA RECYCLADE | 5 000,00 | |
| ASSOCIATION LA RECYCLADE | 3 925,00 | |
| ASSOCIATION LA RECYCLADE | 5 000,00 | |
| ASSOCIATION LE LOCAL BOXE CLUB | 2 000,00 | |
| ASSOCIATION LE RUBAN VERT | 3 000,00 | |
| ASSOCIATION LE SABOT DE BOURGOGNE | 7 500,00 | |

| Nom des bénéficiaires | Montant du fonds de concours ou de la subvention (numéraire) | Prestations en nature |
|---|--|-----------------------|
| ASSOCIATION LE SOLEIL BRILLE POUR TOUT LE MONDE | 11 907,50 | |
| ASSOCIATION LES ACCORDS DU LION D OR | 2 000,00 | |
| ASSOCIATION LES ACCORDS DU LION D OR | 2 000,00 | |
| ASSOCIATION LES ACCORDS DU LION D OR | 7 000,00 | |
| ASSOCIATION LES BOUCLES DU VAL DE SAONE | 1 000,00 | |
| ASSOCIATION LES CLEFS DE ROCHEFORT | 14 179,80 | |
| ASSOCIATION LES CLEFS DE ROCHEFORT | 28 106,97 | |
| ASSOCIATION LES CLEFS DE ROCHEFORT | 10 000,00 | |
| ASSOCIATION LES INITI'ARTS | 4 700,00 | |
| ASSOCIATION LES TIC TAC MAICHOIS | 1 492,50 | |
| ASSOCIATION LES VALORISTES BOURGUIGNONS | 4 466,00 | |
| ASSOCIATION LES VALORISTES BOURGUIGNONS | 3 823,50 | |
| ASSOCIATION MAGALI (ÉPICERIE SOCIALE) | 4 101,77 | |
| ASSOCIATION MAISON ASSISTANTS EDUC NATUREL ENFANTS | 2 127,43 | |
| ASSOCIATION MAISONS PAYSANNES DE L' YONNE | 1 000,00 | |
| ASSOCIATION MISSION LOCALE SUD JURA | 161 318,00 | |
| ASSOCIATION MISSION LOCALE SUD JURA | 40 327,00 | |
| ASSOCIATION MODEL CLUB CHATILLONNAIS | 274,00 | |
| ASSOCIATION MONTBELIARDAISE D AIDE AUX TRAVAILLEURS AMAT ARIAL | 43 200,00 | |
| ASSOCIATION MONTBELIARDAISE D AIDE AUX TRAVAILLEURS AMAT ARIAL | 93 182,54 | |
| ASSOCIATION MONTBELIARDAISE D AIDE AUX TRAVAILLEURS AMAT ARIAL | 4 916,54 | |
| ASSOCIATION MONTCEAU OLYMPIC NATATION | 1 562,18 | |
| ASSOCIATION MOUVEMENT FRANCAIS POUR LA QUALITE BOURGOGNE FRANCHE-COMTE | 15 000,00 | |
| ASSOCIATION MOUVEMENT FRANCAIS POUR LA QUALITE BOURGOGNE FRANCHE-COMTE | 15 000,00 | |
| ASSOCIATION MOUVEMENT FRANCAIS POUR LA QUALITE BOURGOGNE FRANCHE-COMTE | 11 693,58 | |
| ASSOCIATION NA | 1 500,00 | |
| ASSOCIATION NA | 56 000,00 | |
| ASSOCIATION NA | 14 000,00 | |
| ASSOCIATION NATIONALE CHEVAL DE TRAIT COMTOIS ANCTC (SECC) | 3 000,00 | |
| ASSOCIATION NATIONALE CHEVAL DE TRAIT COMTOIS ANCTC (SECC) | 11 750,50 | |
| ASSOCIATION NATIONALE CHEVAL DE TRAIT COMTOIS ANCTC (SECC) | 4 588,00 | |
| ASSOCIATION NATIONALE CHEVAL DE TRAIT COMTOIS ANCTC (SECC) | 3 717,00 | |
| ASSOCIATION NATIONALE CHEVAL DE TRAIT COMTOIS ANCTC (SECC) | 15 000,00 | |
| ASSOCIATION NATIONALE DES ELUS DE LA MONTAGNE ANEM | 11 340,00 | |
| ASSOCIATION OLYMP SPORT LOISIRS | 3 185,00 | |
| ASSOCIATION PEP 39 | 2 835,00 | |
| ASSOCIATION PEP 39 | 10 125,00 | |
| ASSOCIATION PEP 39 | 1 305,00 | |
| ASSOCIATION PEP 39 | 1 125,00 | |
| ASSOCIATION PEP 39 | 2 025,00 | |

| Nom des bénéficiaires | Montant du fonds de concours ou de la subvention (numéraire) | Prestations en nature |
|--|--|-----------------------|
| ASSOCIATION PEP 39 | 6 210,00 | |
| ASSOCIATION PEP 39 | 1 980,00 | |
| ASSOCIATION PEP 39 | 6 660,00 | |
| ASSOCIATION PEP 39 | 2 385,00 | |
| ASSOCIATION PEP 39 | 6 525,00 | |
| ASSOCIATION PEP 39 | 1 935,00 | |
| ASSOCIATION PEP 39 | 495,00 | |
| ASSOCIATION PEP 39 | 2 115,00 | |
| ASSOCIATION PEP 90 | 5 355,00 | |
| ASSOCIATION PEP 90 | 5 760,00 | |
| ASSOCIATION PEP 90 | 3 645,00 | |
| ASSOCIATION PEP 90 | 3 510,00 | |
| ASSOCIATION PICTURA | 3 000,00 | |
| ASSOCIATION PLUSPORT MORTEAU | 1 475,00 | |
| ASSOCIATION POUR DEVELOPPEMENT AUXOIS BAS MORVAN | 2 610,00 | |
| ASSOCIATION POUR LA PROMOTION DE LA CANCOILLOTTE | 1 500,00 | |
| ASSOCIATION POUR LA PROMOTION DE LA CANCOILLOTTE | 2 500,00 | |
| ASSOCIATION POUR LA PROMOTION DE LA CANCOILLOTTE | 2 500,00 | |
| ASSOCIATION POUR LE DEVELOPPEMENT ET L ANIMATION DE LA PETITE MONTAGNE | 722,00 | |
| ASSOCIATION POUR LE DEVELOPPEMENT ET L ANIMATION DE LA PETITE MONTAGNE | 1 000,00 | |
| ASSOCIATION POUR LE DEVELOPPEMENT ET L ANIMATION DE LA PETITE MONTAGNE | 4 000,00 | |
| ASSOCIATION POUR LE DEVELOPPEMENT ET L ANIMATION DE LA PETITE MONTAGNE | 4 800,00 | |
| ASSOCIATION POUR LES FORGES DE BAINES | 2 585,00 | |
| ASSOCIATION POUR LES LOISIRS DES ENFANTS DIFFERENTS MAIS DETERMINES | 380,65 | |
| ASSOCIATION PRODUIRE, S'ALIMENTER, REUNIR, CREER | 4 702,00 | |
| ASSOCIATION PRODUIRE, S'ALIMENTER, REUNIR, CREER | 4 301,00 | |
| ASSOCIATION PRODUIRE, S'ALIMENTER, REUNIR, CREER | 7 000,00 | |
| ASSOCIATION PRODUIRE, S'ALIMENTER, REUNIR, CREER | 7 000,00 | |
| ASSOCIATION PRODUIRE, S'ALIMENTER, REUNIR, CREER | 7 000,00 | |
| ASSOCIATION RADIO VILLAGES FM | 2 500,00 | |
| ASSOCIATION RADIO VILLAGES FM | 2 500,00 | |
| ASSOCIATION RASPATAKOUET | 2 000,00 | |
| ASSOCIATION REGIONALE FRANCE BENEVOLAT BOURGOGNE FRANCHE COMTE | 700,00 | |
| ASSOCIATION REGIONALE FRANCE BENEVOLAT BOURGOGNE FRANCHE COMTE | 700,00 | |
| ASSOCIATION REGIONALE GENS DU VOYAGE - GADJE | 5 000,00 | |
| ASSOCIATION REGIONALE GENS DU VOYAGE - GADJE | 3 696,00 | |
| ASSOCIATION REGIONALE GENS DU VOYAGE - GADJE | 7 000,00 | |
| ASSOCIATION REGIONALE PECHE BOURGOGNE FRANCHE COMTE | 55 944,00 | |
| ASSOCIATION RES URGENCE | 5 000,00 | |

| Nom des bénéficiaires | Montant du fonds de concours ou de la subvention (numéraire) | Prestations en nature |
|---|--|-----------------------|
| ASSOCIATION SAINT ETIENNE | 2 295,00 | |
| ASSOCIATION SAINT ETIENNE | 2 880,00 | |
| ASSOCIATION SAINT ETIENNE | 2 340,00 | |
| ASSOCIATION SAINT ETIENNE | 1 935,00 | |
| ASSOCIATION SAINT MICHEL LE HAUT | 2 577,00 | |
| ASSOCIATION SAINT MICHEL LE HAUT | 12 975,00 | |
| ASSOCIATION SAUVEGARDE KARATE CLUB DE BESANCON | 3 000,00 | |
| ASSOCIATION SKI CLUB DU MONT D OR | 4 000,00 | |
| ASSOCIATION SOC MEILLEURS OUVRIERS DE FRANCE | 4 000,00 | |
| ASSOCIATION SOCIETE ASTRONOMIQUE DE BOURGOGNE | 5 820,00 | |
| ASSOCIATION SOLIDARTS | 2 412,00 | |
| ASSOCIATION SOLIDARTS | 2 412,00 | |
| ASSOCIATION SOLIDARTS | 2 412,00 | |
| ASSOCIATION SOLIDARTS | 2 411,36 | |
| ASSOCIATION SOLIDARTS | 2 411,36 | |
| ASSOCIATION SOLIDARTS | 2 411,36 | |
| ASSOCIATION SOLIDARTS | 7 000,00 | |
| ASSOCIATION SOLIDARTS | 7 000,00 | |
| ASSOCIATION SOLIDARTS | 7 000,00 | |
| ASSOCIATION SPORT ADAPTE LOISIRS | 4 025,00 | |
| ASSOCIATION SPORTIVE DE FONTAINE D OUCHE | 14 844,00 | |
| ASSOCIATION SPORTIVE DE OYE ET PALLET | 1 168,64 | |
| ASSOCIATION SPORTIVE DE PRUNEVELLE | 2 150,40 | |
| ASSOCIATION SPORTIVE DES PTT BESANCON | 1 500,00 | |
| ASSOCIATION SPORTIVE EDUCATION POPULAIRE DE BESANCON | 2 174,00 | |
| ASSOCIATION SPORTIVE EDUCATION POPULAIRE DE BESANCON | 7 000,00 | |
| ASSOCIATION SPORTIVE EDUCATIVE POUR HANDICAPES MENTAUX 21 | 1 400,00 | |
| ASSOCIATION SPORTIVE ET CULTURELLES DES CENTRES DE BREGILLE ASCCB | 1 508,00 | |
| ASSOCIATION SPORTIVE MUNICIPALE BELFORT VITESSE | 1 000,00 | |
| ASSOCIATION STANZA | 4 000,00 | |
| ASSOCIATION TERRES DU PAYS D'OTHE | 2 285,50 | |
| ASSOCIATION TERRES DU PAYS D'OTHE | 7 000,00 | |
| ASSOCIATION TOQUE DE TANGO | 1 000,00 | |
| ASSOCIATION TOUT ANIM | 40,00 | |
| ASSOCIATION TOUT ANIM | 15,00 | |
| ASSOCIATION TRACES DE VIES | 7 000,00 | |
| ASSOCIATION VELO BESANCON | 2 500,00 | |
| ASSOCIATION VELO CLUB VTT MONT D'OR | 2 300,00 | |
| ASSOCIATION VELO LOISIRS NANCRAZ | 635,00 | |
| ASSOCIATION VILLAGE D ASIE | 1 650,00 | |
| ASSOCIATION VILLAGE D ASIE | 3 850,00 | |
| ASSOCIATION ZUMBO | 787,50 | |
| ASSOCIATION FAMILIALE DE GESTION DU LYCEE FRANCOIS XAVIER | 79 002,04 | |

| Nom des bénéficiaires | Montant du fonds de concours ou de la subvention (numéraire) | Prestations en nature |
|---|--|---|
| ASSOCIATION FAMILIALE DE GESTION DU LYCEE FRANCOIS XAVIER | 11 029,99 | |
| ASSOCIATION FAMILIALE DE GESTION DU LYCEE FRANCOIS XAVIER | 80 615,45 | |
| ASSOCIATION FAMILIALE DE GESTION DU LYCEE FRANCOIS XAVIER | 500,00 | |
| ASSOCIATION FAMILIALE DE GESTION DU LYCEE FRANCOIS XAVIER | 6 350,00 | |
| ASSOCIATION FAMILIALE DE GESTION DU LYCEE FRANCOIS XAVIER | 500,00 | |
| ASSOCIATION FAMILIALE DE GESTION DU LYCEE FRANCOIS XAVIER | 1 500,00 | |
| ASSOCIATION FAMILIALE DE GESTION DU LYCEE FRANCOIS XAVIER | 1 698,75 | |
| ASSOCIATION FAMILIALE DE GESTION DU LYCEE FRANCOIS XAVIER | 4 260,00 | |
| ASSOCIATION FAMILIALE DE GESTION DU LYCEE FRANCOIS XAVIER | 5 805,00 | |
| ASSOCIATION FAMILIALE DE GESTION DU LYCEE FRANCOIS XAVIER | 584,25 | |
| ASSOCIATION FAMILIALE DE GESTION DU LYCEE FRANCOIS XAVIER | 1 200,00 | |
| AST25 | 2 000,00 | |
| ATELIER DE DANSE D AUTUN | 1 176,00 | |
| ATELIER DE DANSE D AUTUN | 3 000,00 | |
| ATELIER EXIL | 3 000,00 | |
| ATFC DE BOURGOGNE FRANCHE COMTE | 1 570,50 | |
| ATHENAS | 7 336,01 | |
| ATHENAS | 4 890,68 | |
| ATHENAS | 1 500,00 | |
| ATHENAS | 15 000,00 | |
| ATHENAS | 15 000,00 | |
| ATHENAS | 1 500,00 | |
| ATHLETIC CLUB DE CHATENOIS LES FORGES | 467,00 | |
| AU COIN DE L OREILLE | 1 400,00 | |
| AU COIN DE L OREILLE | 1 600,00 | |
| AU COIN DE L OREILLE | 14 400,00 | |
| AU COIN DE L OREILLE | 64 000,00 | |
| AU COIN DE L OREILLE | 5 600,00 | |
| AU COIN DE L OREILLE | 7 000,00 | |
| AUDAB AGENCE D URBANISME DE L AGGLOMERATION DE BESANCON | 15 900,00 | |
| AUDAB AGENCE D URBANISME DE L AGGLOMERATION DE BESANCON | 4 800,00 | |
| AUDAB AGENCE D URBANISME DE L AGGLOMERATION DE BESANCON | 37 100,00 | |
| AUJOURD HUI A DEMAIN CREAT MUSIC CLUNY | 1 279,85 | |
| AUJOURD HUI A DEMAIN CREAT MUSIC CLUNY | 3 250,00 | |
| AUTOUR DE BUXY EN FETE | 1 500,00 | |
| AUX 4 VENTS ASS ART CARIT PARLY | 4 697,72 | |
| AUX 4 VENTS ASS ART CARIT PARLY | 7 000,00 | |
| AVENIR CYCLISTE DU TERRITOIRE DE BELFORT | 3 390,00 | |
| AVENIR CYCLISTE DU TERRITOIRE DE BELFORT | 2 700,00 | |
| AVENIR RADIEUX PATRIMOINE ARCHITECTURE ENVIRONNEMENT | 1 145,06 | |
| Alliance Judo Dijon - Besançon 21-25 (AJDB) | 0,00 | Mise à dispo. espace "tatamis" halle sportive Montboucons (vestiaires, salle de musculation, sauna) |

| Nom des bénéficiaires | Montant du fonds de concours ou de la subvention (numéraire) | Prestations en nature |
|--|--|---|
| Association de gestion du centre international de séjour | 0,00 | Mise à dispo. de locaux halle sportive Montboucons (espaces d'accueil du public et bureaux) |
| Association de gestion du centre international de séjour | 0,00 | Halle d'entrée de la halle sportive |
| Association de gestion du centre international de séjour | 0,00 | Bureaux administratifs |
| Association de gestion du centre international de séjour | 0,00 | Locaux techniques |
| Association de gestion du centre international de séjour | 0,00 | Parking visiteurs |
| Association de gestion du centre international de séjour | 0,00 | Salle de réunion de la maison régionale des sports |
| BAL | 2 400,00 | |
| BALISE 25 | 1 756,00 | |
| BALLADINS DU CHATEAU | 2 500,00 | |
| BANQUE ALIMENTAIRE DE BOURGOGNE POUR LA LUTTE CONTRE LA FAIM | 12 294,01 | |
| BANQUE ALIMENTAIRE DE BOURGOGNE POUR LA LUTTE CONTRE LA FAIM | 37 500,00 | |
| BANQUE ALIMENTAIRE DU DOUBS | 71 975,86 | |
| BANQUE ALIMENTAIRE DU DOUBS | 30 706,14 | |
| BANQUE ALIMENTAIRE DU DOUBS | 2 400,00 | |
| BASKET CLUB CHENOVE | 2 500,00 | |
| BAUME AU COEUR | 2 000,00 | |
| BEAUNE ATHLETISME 21 | 500,00 | |
| BELFORT ATHLE | 215,00 | |
| BESANCON CURLING CLUB | 189,00 | |
| BESANCON GYMNASTIQUE RYTHMIQUE | 4 502,00 | |
| BESANCON TRIATHLON | 2 914,00 | |
| BESANCON TRIATHLON | 7 000,00 | |
| BESANCON TRIATHLON | 9 000,00 | |
| BEVIFRANC INTERPORC | 18 985,60 | |
| BEVIFRANC INTERPORC | 6 116,00 | |
| BEVIFRANC INTERPORC | 5 343,00 | |
| BEVIFRANC INTERPORC | 5 250,00 | |
| BEVIFRANC INTERPORC | 3 640,00 | |
| BFC ANGELS | 1 503,00 | |
| BFC ANGELS | 1 325,98 | |
| BFC ANGELS | 4 900,00 | |
| BGE NIEVRE | 34 500,00 | |
| BGE NIEVRE | 8 180,00 | |
| BGE NIEVRE | 27 700,00 | |
| BGE NIEVRE | 3 870,00 | |
| BGE NIEVRE | 2 500,00 | |
| BGE NIEVRE | 1 815,01 | |
| BGE NIEVRE | 7 000,00 | |
| BGE NIEVRE | 30 600,00 | |
| BGE NIEVRE | 30 600,00 | |
| BLANCHISSERIE DU REFUGE JEAN EUDES | 11 729,00 | |
| BLANCHISSERIE DU REFUGE JEAN EUDES | 2 500,00 | |

| Nom des bénéficiaires | Montant du fonds de concours ou de la subvention (numéraire) | Prestations en nature |
|---|--|-----------------------|
| BMX BESANCON | 3 388,00 | |
| BOURGOGNE AMITIE SANS FRONTIERES | 880,00 | |
| BOURGOGNE BATIMENT DURABLE | 53 200,00 | |
| BOURGOGNE BATIMENT DURABLE | 20 000,00 | |
| BOURGOGNE BATIMENT DURABLE | 13 300,00 | |
| BOURGOGNE BATIMENT DURABLE | 14 845,65 | |
| BOUTIQUE DE GESTION DE FC | 2 500,00 | |
| BOUTIQUE DE GESTION DE FC | 4 994,00 | |
| BOUTIQUE DE GESTION DE FC | 15 000,00 | |
| BOUTIQUE DE GESTION DE FC | 4 568,90 | |
| BOUTIQUE DE GESTION DE FC | 15 500,00 | |
| BOUTIQUE DE GESTION DE FC | 158 248,99 | |
| BOUTIQUE DE GESTION DE FC | 116 100,00 | |
| BOUTIQUE DE GESTION DE FC | 8 938,33 | |
| BOUTIQUE DE GESTION DE FC | 7 000,00 | |
| BOUTIQUE DE GESTION DE FC | 16 083,38 | |
| BOUTIQUE DE GESTION DE FC | 3 150,00 | |
| BOUTIQUE DE GESTION DE FC | 15 000,00 | |
| BOUTIQUE DE GESTION DE FC | 1 861,67 | |
| BOUTIQUE DE GESTION DE FC | 1 506,10 | |
| BOUTIQUE DE GESTION DE FC | 2 115,41 | |
| BOUTIQUE DE GESTION DE FC | 1 500,00 | |
| BOUTIQUE DE GESTION DE FC | 3 583,12 | |
| BOUTIQUE DE GESTION DE FC | 13 038,00 | |
| BOUTIQUE DE GESTION DE FC | 5 602,73 | |
| BUREAU INFORMATION JEUNESSE DE LA NIEVRE | 5 000,00 | |
| BUREAU INFORMATION JEUNESSE DE LA NIEVRE | 5 000,00 | |
| BUREAU INFORMATION JEUNESSE DE LA NIEVRE | 1 457,70 | |
| BUREAU INFORMATION JEUNESSE DE LA NIEVRE | 7 000,00 | |
| BUREAU INFORMATION JEUNESSE DE LA NIEVRE | 7 000,00 | |
| C.I.B.C. - NIEVRE | 47 425,00 | |
| C.I.B.C. - NIEVRE | 8 889,00 | |
| C.I.B.C. - NIEVRE | 13 536,00 | |
| C.I.B.C. - NIEVRE | 22 650,00 | |
| C.I.B.C. - NIEVRE | 22 560,00 | |
| C.I.B.C. 71 - CENTRE INTERINSTITUTIONNEL DE COMPETENCES BGNE DU SUD | 62 300,00 | |
| C.I.B.C. 71 - CENTRE INTERINSTITUTIONNEL DE COMPETENCES BGNE DU SUD | 47 600,00 | |
| C.I.B.C. 71 - CENTRE INTERINSTITUTIONNEL DE COMPETENCES BGNE DU SUD | 32 900,00 | |
| C.I.B.C. 71 - CENTRE INTERINSTITUTIONNEL DE COMPETENCES BGNE DU SUD | 7 200,00 | |
| C.I.B.C. 71 - CENTRE INTERINSTITUTIONNEL DE COMPETENCES BGNE DU SUD | 13 536,00 | |
| C.I.B.C. 71 - CENTRE INTERINSTITUTIONNEL DE COMPETENCES BGNE DU SUD | 13 536,00 | |
| C.I.B.C. 71 - CENTRE INTERINSTITUTIONNEL DE COMPETENCES BGNE DU SUD | 9 024,00 | |
| C.I.B.C. 71 - CENTRE INTERINSTITUTIONNEL DE COMPETENCES BGNE DU SUD | 9 024,00 | |

| Nom des bénéficiaires | Montant du fonds de concours ou de la subvention (numéraire) | Prestations en nature |
|---|--|-----------------------|
| C.I.B.C. 71 - CENTRE INTERINSTITUTIONNEL DE COMPETENCES BGNE DU SUD | 4 800,00 | |
| C.I.B.C. 71 - CENTRE INTERINSTITUTIONNEL DE COMPETENCES BGNE DU SUD | 14 100,00 | |
| C.I.B.C. 71 - CENTRE INTERINSTITUTIONNEL DE COMPETENCES BGNE DU SUD | 26 700,00 | |
| C.I.B.C. 71 - CENTRE INTERINSTITUTIONNEL DE COMPETENCES BGNE DU SUD | 20 400,00 | |
| C.I.B.C. 71 - CENTRE INTERINSTITUTIONNEL DE COMPETENCES BGNE DU SUD | 22 560,00 | |
| C.I.B.C. 71 - CENTRE INTERINSTITUTIONNEL DE COMPETENCES BGNE DU SUD | 22 560,00 | |
| C.I.B.C. 71 - CENTRE INTERINSTITUTIONNEL DE COMPETENCES BGNE DU SUD | 12 000,00 | |
| CAFE DES PRATIQUES | 4 825,84 | |
| CAFE DES PRATIQUES | 7 000,00 | |
| CAP GRAY CENTRE SOCIAL ET CULTUREL | 2 121,66 | |
| CAP GRAY CENTRE SOCIAL ET CULTUREL | 2 121,66 | |
| CAP GRAY CENTRE SOCIAL ET CULTUREL | 7 000,00 | |
| CAP GRAY CENTRE SOCIAL ET CULTUREL | 7 000,00 | |
| CAP GRAY CENTRE SOCIAL ET CULTUREL | 1 500,00 | |
| CENTRE CULTUREL DANJOUTIN | 215,00 | |
| CENTRE CULTUREL ET SOCIAL DE CUISEAUX | 5 000,00 | |
| CENTRE CULTUREL ET SOCIAL DE CUISEAUX | 1 820,00 | |
| CENTRE CULTUREL ET SOCIAL DE CUISEAUX | 5 000,00 | |
| CENTRE CULTUREL ET SOCIAL DE CUISEAUX | 7 000,00 | |
| CENTRE CULTUREL ET SOCIAL DE CUISEAUX | 6 015,00 | |
| CENTRE D ANIMATION HAUT DOUBS CAHD | 20 000,00 | |
| CENTRE D ANIMATION HAUT DOUBS CAHD | 4 975,00 | |
| CENTRE D ART MOBILE | 2 000,00 | |
| CENTRE D ART VIVANT - MA SCENE NATIONALE PAYS DE MONTBELIARD | 168 000,00 | |
| CENTRE D ART VIVANT - MA SCENE NATIONALE PAYS DE MONTBELIARD | 40 000,00 | |
| CENTRE D ETUDES MEDIEVALES ST GERMAIN | 2 040,00 | |
| CENTRE D ETUDES MEDIEVALES ST GERMAIN | 2 304,00 | |
| CENTRE D INFORMATION DES DROITS DES FEMMES ET DES FAMILLES CIDFF 39 | 5 569,00 | |
| CENTRE D INFORMATION DES DROITS DES FEMMES ET DES FAMILLES CIDFF 39 | 4 000,00 | |
| CENTRE D INFORMATION DES DROITS DES FEMMES ET DES FAMILLES CIDFF 70 | 3 000,00 | |
| CENTRE D INFORMATION DES DROITS DES FEMMES ET DES FAMILLES CIDFF 70 | 8 450,00 | |
| CENTRE D INFORMATION DES DROITS DES FEMMES ET DES FAMILLES CIDFF 70 | 4 000,00 | |
| CENTRE D INFORMATION DES DROITS DES FEMMES ET DES FAMILLES CIDFF 90 | 2 000,00 | |
| CENTRE D INFORMATION DES DROITS DES FEMMES ET DES FAMILLES CIDFF 90 | 7 044,00 | |
| CENTRE D INFORMATION DES DROITS DES FEMMES ET DES FAMILLES CIDFF 90 | 2 500,00 | |
| CENTRE D INFORMATION DES DROITS DES FEMMES ET DES FAMILLES CIDFF 90 | 4 000,00 | |
| CENTRE D INFORMATION DES DROITS DES FEMMES ET DES FAMILLES CIDFF 90 | 1 739,82 | |
| CENTRE DE DEVELOPPEMENT DU TONNERROIS | 13 150,00 | |
| CENTRE DE FORMATION DE LA PLASTURGIE CFP | 15 062,80 | |
| CENTRE DE FORMATION REGIONAL DES PREPA EN PHARMACIE CFA PHARMACIE | 3 396,50 | |
| CENTRE DE FORMATION REGIONAL DES PREPA EN PHARMACIE CFA PHARMACIE | 3 396,50 | |
| CENTRE DE SAUVEGARDE OISEAUX SAUVAGES - CSOS | 5 000,00 | |
| CENTRE DE SAUVEGARDE OISEAUX SAUVAGES - CSOS | 5 000,00 | |

| Nom des bénéficiaires | Montant du fonds de concours ou de la subvention (numéraire) | Prestations en nature |
|---|--|-----------------------|
| CENTRE EQUESTRE LES FAUVETTES | 945,00 | |
| CENTRE EQUESTRE LES FAUVETTES | 1 035,00 | |
| CENTRE EQUESTRE LES FAUVETTES | 2 970,00 | |
| CENTRE FORMATION BOURGOGNE FRANCHE COMTE | 14 347,95 | |
| CENTRE FORMATION BOURGOGNE FRANCHE COMTE | 200,00 | |
| CENTRE FRANCOPHONIE DE BOURGOGNE | 4 000,00 | |
| CENTRE FRANCOPHONIE DE BOURGOGNE | 4 000,00 | |
| CENTRE FRANCOPHONIE DE BOURGOGNE | 1 320,00 | |
| CENTRE IMAGE MJC MONTBELIARD | 5 000,00 | |
| CENTRE IMAGE MJC MONTBELIARD | 20 000,00 | |
| CENTRE LOISIRS DU BARBOUX | 1 035,00 | |
| CENTRE LOISIRS DU BARBOUX | 4 050,00 | |
| CENTRE LOISIRS DU BARBOUX | 900,00 | |
| CENTRE OMNISPORTS PIERRE CROPPET | 12 900,00 | |
| CENTRE OMNISPORTS PIERRE CROPPET | 459,00 | |
| CENTRE OMNISPORTS PIERRE CROPPET | 750,00 | |
| CENTRE OMNISPORTS PIERRE CROPPET | 2 700,00 | |
| CENTRE REG D ETUDES ET D ACTIONS SUR LES HANDICAPS ET INADAPTATIONS | 3 000,00 | |
| CENTRE REG D ETUDES ET D ACTIONS SUR LES HANDICAPS ET INADAPTATIONS | 7 000,00 | |
| CENTRE REGIONAL D INFORMATION JEUNESSE DE BOURGOGNE FRANCHE COMTE | 66 392,40 | |
| CENTRE REGIONAL D INFORMATION JEUNESSE DE BOURGOGNE FRANCHE COMTE | 359 100,00 | |
| CENTRE REGIONAL D INFORMATION JEUNESSE DE BOURGOGNE FRANCHE COMTE | 23 720,00 | |
| CENTRE REGIONAL D INFORMATION JEUNESSE DE BOURGOGNE FRANCHE COMTE | 128 384,50 | |
| CENTRE REGIONAL D INFORMATION JEUNESSE DE BOURGOGNE FRANCHE COMTE | 10 000,00 | |
| CENTRE REGIONAL DU JAZZ | 2 500,00 | |
| CENTRE REGIONAL DU JAZZ | 24 000,00 | |
| CENTRE REGIONAL DU JAZZ | 90 000,00 | |
| CENTRE REGIONAL DU JAZZ | 7 000,00 | |
| CENTRE SOCIAL DE FOURCHAMBAULT | 1 500,00 | |
| CENTRE SOCIAL DE FOURCHAMBAULT | 1 000,00 | |
| CENTRE SOCIAL DE FOURCHAMBAULT | 2 500,00 | |
| CENTRE SOCIAL ESCAPADE | 2 261,18 | |
| CENTRE SOCIAL ET CULTUREL DE LURE | 2 400,00 | |
| CENTRE SOCIAL LA PASSERELLE | 7 000,00 | |
| CENTRE SOCIOCULTUREL INTERCOMMUNAL DE PREMERY | 7 000,00 | |
| CER FRANCE BOURGOGNE FRANCHE COMTE | 14 543,40 | |
| CER FRANCE BOURGOGNE FRANCHE COMTE | 7 500,00 | |
| CER FRANCE BOURGOGNE FRANCHE COMTE | 12 277,50 | |
| CER FRANCE BOURGOGNE FRANCHE COMTE | 4 500,00 | |
| CERCLE CONDORCET D AUXERRE | 5 000,00 | |
| CERCLE ESCRIME DU HAUT DOUBS | 1 000,00 | |
| CERCLE LAIQUE DIJONNAIS | 2 000,00 | |
| CERCLE NAUTIQUE CHALONNAIS | 5 405,00 | |

| Nom des bénéficiaires | Montant du fonds de concours ou de la subvention (numéraire) | Prestations en nature |
|---|--|-----------------------|
| CFA ASPECT ASS PROMOTION ENSEIGNEMENT CATHOLIQUE | 9 077,00 | |
| CFA ASPECT ASS PROMOTION ENSEIGNEMENT CATHOLIQUE | 9 313,00 | |
| CFA ASPECT ASS PROMOTION ENSEIGNEMENT CATHOLIQUE | 12 480,00 | |
| CFA ASPECT ASS PROMOTION ENSEIGNEMENT CATHOLIQUE | 5 986,00 | |
| CFA ASPECT ASS PROMOTION ENSEIGNEMENT CATHOLIQUE | 3 226,00 | |
| CFA ASPECT ASS PROMOTION ENSEIGNEMENT CATHOLIQUE | 35 772,00 | |
| CFA ASPECT ASS PROMOTION ENSEIGNEMENT CATHOLIQUE | 825,44 | |
| CFA ASPECT ASS PROMOTION ENSEIGNEMENT CATHOLIQUE | 1 059 649,50 | |
| CFA ASPECT ASS PROMOTION ENSEIGNEMENT CATHOLIQUE | 7 000,00 | |
| CFA ASPECT ASS PROMOTION ENSEIGNEMENT CATHOLIQUE | 2 205,00 | |
| CFA ASPECT ASS PROMOTION ENSEIGNEMENT CATHOLIQUE | 1 224,00 | |
| CFA ASPECT ASS PROMOTION ENSEIGNEMENT CATHOLIQUE | 2 172,00 | |
| CFA ASPECT ASS PROMOTION ENSEIGNEMENT CATHOLIQUE | 19 211,00 | |
| CFA ASPECT ASS PROMOTION ENSEIGNEMENT CATHOLIQUE | 12 707,00 | |
| CFA ASPECT ASS PROMOTION ENSEIGNEMENT CATHOLIQUE | 555 457,50 | |
| CFA ASPECT ASS PROMOTION ENSEIGNEMENT CATHOLIQUE | 23 521,68 | |
| CFA ASPECT ASS PROMOTION ENSEIGNEMENT CATHOLIQUE | 20 298,00 | |
| CFA DE L INDUSTRIE 21-71 - CFAI 21 71 | 8 252,70 | |
| CFA DE L INDUSTRIE 21-71 - CFAI 21 71 | 902,60 | |
| CFA DE L INDUSTRIE 21-71 - CFAI 21 71 | 444 098,67 | |
| CFA DE L INDUSTRIE 21-71 - CFAI 21 71 | 268 387,50 | |
| CFA DE L INDUSTRIE 21-71 - CFAI 21 71 | 197 226,00 | |
| CFA DE L INDUSTRIE 21-71 - CFAI 21 71 | 38 700,00 | |
| CFA DE L INDUSTRIE 21-71 - CFAI 21 71 | 31 440,00 | |
| CFA DE L INDUSTRIE 21-71 - CFAI 21 71 | 240 451,00 | |
| CFA DE L INDUSTRIE 21-71 - CFAI 21 71 | 254 969,00 | |
| CFA DE L INDUSTRIE 21-71 - CFAI 21 71 | 1 200,00 | |
| CFA DE L INDUSTRIE 21-71 - CFAI 21 71 | 441,00 | |
| CFA DE L INDUSTRIE 21-71 - CFAI 21 71 | 40 924,83 | |
| CFA DE L INDUSTRIE 21-71 - CFAI 21 71 | 12 130,00 | |
| CFA DE L INDUSTRIE 21-71 - CFAI 21 71 | 17 751,21 | |
| CFA DE L INDUSTRIE DU NORD DE LA FRANCHE COMTE CFAI | 143 069,00 | |
| CFA DE L INDUSTRIE DU NORD DE LA FRANCHE COMTE CFAI | 42 962,00 | |
| CFA DE L INDUSTRIE DU NORD DE LA FRANCHE COMTE CFAI | 3 510,00 | |
| CFA DE L INDUSTRIE DU NORD DE LA FRANCHE COMTE CFAI | 42 963,00 | |
| CFA DE L INDUSTRIE DU NORD DE LA FRANCHE COMTE CFAI | 800,00 | |
| CFA DE L INDUSTRIE DU NORD DE LA FRANCHE COMTE CFAI | 490 402,87 | |
| CFA DE L INDUSTRIE DU NORD DE LA FRANCHE COMTE CFAI | 7 000,00 | |
| CFA DE L INDUSTRIE DU NORD DE LA FRANCHE COMTE CFAI | 37 797,34 | |
| CFA DE L INDUSTRIE DU NORD DE LA FRANCHE COMTE CFAI | 400,00 | |
| CFA DE L INDUSTRIE DU NORD DE LA FRANCHE COMTE CFAI | 4 371,00 | |
| CFA DE L INDUSTRIE DU NORD DE LA FRANCHE COMTE CFAI | 16 239,00 | |
| CFA DE L INDUSTRIE DU NORD DE LA FRANCHE COMTE CFAI | 215 244,61 | |

| Nom des bénéficiaires | Montant du fonds de concours ou de la subvention (numéraire) | Prestations en nature |
|---|--|-----------------------|
| CFA DE L INDUSTRIE DU NORD DE LA FRANCHE COMTE CFAI | 19 964,56 | |
| CFA DE L INDUSTRIE DU NORD DE LA FRANCHE COMTE CFAI | 2 728,91 | |
| CFA DES TRAVAUX PUBLICS | 11 698,00 | |
| CFA DES TRAVAUX PUBLICS | 95 160,00 | |
| CFA DES TRAVAUX PUBLICS | 159 595,00 | |
| CFA DES TRAVAUX PUBLICS | 7 504,00 | |
| CFA DES TRAVAUX PUBLICS | 190 936,00 | |
| CFA DES TRAVAUX PUBLICS | 114 000,00 | |
| CFA DES TRAVAUX PUBLICS | 91 189,00 | |
| CFA DES TRAVAUX PUBLICS | 6 986,00 | |
| CFA DES TRAVAUX PUBLICS | 137 796,00 | |
| CFA DES TRAVAUX PUBLICS | 140 105,00 | |
| CFA DES TRAVAUX PUBLICS | 167 900,00 | |
| CFA DES TRAVAUX PUBLICS | 21 047,00 | |
| CFA DES TRAVAUX PUBLICS | 973,00 | |
| CFA DES TRAVAUX PUBLICS | 1 607,31 | |
| CFA DES TRAVAUX PUBLICS | 30 308,00 | |
| CFA DU SPORT DE BOURGOGNE | 266,75 | |
| CFA DU SPORT DE BOURGOGNE | 3 020,00 | |
| CFA DU SPORT DE BOURGOGNE | 14 420,00 | |
| CFA HILAIRE DE CHARDONNET | 48 338,63 | |
| CFA HILAIRE DE CHARDONNET | 28 498,00 | |
| CFA HILAIRE DE CHARDONNET | 260 780,50 | |
| CFA HILAIRE DE CHARDONNET | 474 687,00 | |
| CFA HILAIRE DE CHARDONNET | 156 469,00 | |
| CFA HILAIRE DE CHARDONNET | 36 993,00 | |
| CFA HILAIRE DE CHARDONNET | 3 239,00 | |
| CFA HILAIRE DE CHARDONNET | 33 974,00 | |
| CFA HILAIRE DE CHARDONNET | 3 400,00 | |
| CFA HILAIRE DE CHARDONNET | 1 663 496,10 | |
| CFA HILAIRE DE CHARDONNET | 11 000,00 | |
| CFA HILAIRE DE CHARDONNET | 60 000,00 | |
| CFA HILAIRE DE CHARDONNET | 1 750,00 | |
| CFA HILAIRE DE CHARDONNET | 152 145,00 | |
| CFA HILAIRE DE CHARDONNET | 8 580,00 | |
| CFA HILAIRE DE CHARDONNET | 825 788,40 | |
| CFA HILAIRE DE CHARDONNET | 25 784,29 | |
| CFA HILAIRE DE CHARDONNET | 4 558,68 | |
| CFA HILAIRE DE CHARDONNET | 331 607,71 | |
| CFA INDUSTRIEL DU SUD DE LA FRANCHE COMTE | 1 600,00 | |
| CFA INDUSTRIEL DU SUD DE LA FRANCHE COMTE | 373 588,90 | |
| CFA INDUSTRIEL DU SUD DE LA FRANCHE COMTE | 11 537,35 | |
| CFA INDUSTRIEL DU SUD DE LA FRANCHE COMTE | 400,00 | |

| Nom des bénéficiaires | Montant du fonds de concours ou de la subvention (numéraire) | Prestations en nature |
|--|--|-----------------------|
| CFA INDUSTRIEL DU SUD DE LA FRANCHE COMTE | 170 402,60 | |
| CFA INTERPROFESSIONNEL DE L YONNE - CIFA AUXERRE | 3 295,00 | |
| CFA INTERPROFESSIONNEL DE L YONNE - CIFA AUXERRE | 31 709,00 | |
| CFA INTERPROFESSIONNEL DE L YONNE - CIFA AUXERRE | 4 677,00 | |
| CFA INTERPROFESSIONNEL DE L YONNE - CIFA AUXERRE | 2 929,00 | |
| CFA INTERPROFESSIONNEL DE L YONNE - CIFA AUXERRE | 28 433,00 | |
| CFA INTERPROFESSIONNEL DE L YONNE - CIFA AUXERRE | 19 202,00 | |
| CFA INTERPROFESSIONNEL DE L YONNE - CIFA AUXERRE | 14 615,00 | |
| CFA INTERPROFESSIONNEL DE L YONNE - CIFA AUXERRE | 12 735,00 | |
| CFA INTERPROFESSIONNEL DE L YONNE - CIFA AUXERRE | 149 262,00 | |
| CFA INTERPROFESSIONNEL DE L YONNE - CIFA AUXERRE | 9 360,00 | |
| CFA INTERPROFESSIONNEL DE L YONNE - CIFA AUXERRE | 9 415,00 | |
| CFA INTERPROFESSIONNEL DE L YONNE - CIFA AUXERRE | 9 212,00 | |
| CFA INTERPROFESSIONNEL DE L YONNE - CIFA AUXERRE | 11 740,00 | |
| CFA INTERPROFESSIONNEL DE L YONNE - CIFA AUXERRE | 38 008,00 | |
| CFA INTERPROFESSIONNEL DE L YONNE - CIFA AUXERRE | 28 897,00 | |
| CFA INTERPROFESSIONNEL DE L YONNE - CIFA AUXERRE | 9 456,00 | |
| CFA INTERPROFESSIONNEL DE L YONNE - CIFA AUXERRE | 24 121,00 | |
| CFA INTERPROFESSIONNEL DE L YONNE - CIFA AUXERRE | 588 558,00 | |
| CFA INTERPROFESSIONNEL DE L YONNE - CIFA AUXERRE | 6 310,00 | |
| CFA INTERPROFESSIONNEL DE L YONNE - CIFA AUXERRE | 588 558,00 | |
| CFA INTERPROFESSIONNEL DE L YONNE - CIFA AUXERRE | 1 750,00 | |
| CFA INTERPROFESSIONNEL DE L YONNE - CIFA AUXERRE | 2 611,93 | |
| CFA INTERPROFESSIONNEL DE L YONNE - CIFA AUXERRE | 15 797,12 | |
| CFA INTERPROFESSIONNEL DE L YONNE - CIFA AUXERRE | 1 101,00 | |
| CFA INTERPROFESSIONNEL DE L YONNE - CIFA AUXERRE | 35 830,00 | |
| CFA PAYS MONTBELIARD | 70 979,00 | |
| CFA PAYS MONTBELIARD | 33 491,00 | |
| CFA PAYS MONTBELIARD | 4 000,00 | |
| CFA PAYS MONTBELIARD | 497 726,25 | |
| CFA PAYS MONTBELIARD | 4 500,00 | |
| CFA PAYS MONTBELIARD | 60 000,00 | |
| CFA PAYS MONTBELIARD | 3 410,00 | |
| CFA PAYS MONTBELIARD | 20 000,00 | |
| CFA PAYS MONTBELIARD | 15 380,75 | |
| CFA PAYS MONTBELIARD | 17 864,00 | |
| CFA PAYS MONTBELIARD | 10 076,00 | |
| CFA PAYS MONTBELIARD | 15 865,80 | |
| CFA PAYS MONTBELIARD | 231 099,75 | |
| CFA PAYS MONTBELIARD | 5 549,00 | |
| CFA PAYS MONTBELIARD | 11 830,00 | |
| CFA PAYS MONTBELIARD | 6 331,50 | |
| CFA REGIONAL DE LA PHARMACIE | 400,00 | |

| Nom des bénéficiaires | Montant du fonds de concours ou de la subvention (numéraire) | Prestations en nature |
|--|--|-----------------------|
| CFA REGIONAL DE LA PHARMACIE | 169 192,80 | |
| CFA REGIONAL DE LA PHARMACIE | 3 000,00 | |
| CFA REGIONAL DE LA PHARMACIE | 437,00 | |
| CFA REGIONAL DE LA PHARMACIE | 7 207,00 | |
| CFA REGIONAL DE LA PHARMACIE | 74 698,20 | |
| CFA REGIONAL DE LA PHARMACIE | 2 529,56 | |
| CFA REGIONAL DES MAISONS FAMILIALES RURALES DE FRANCHE COMTE | 136 808,00 | |
| CFA REGIONAL DES MAISONS FAMILIALES RURALES DE FRANCHE COMTE | 116 327,00 | |
| CFA REGIONAL DES MAISONS FAMILIALES RURALES DE FRANCHE COMTE | 10 586,00 | |
| CFA REGIONAL DES MAISONS FAMILIALES RURALES DE FRANCHE COMTE | 400,00 | |
| CFA REGIONAL DES MAISONS FAMILIALES RURALES DE FRANCHE COMTE | 767 014,92 | |
| CFA REGIONAL DES MAISONS FAMILIALES RURALES DE FRANCHE COMTE | 7 000,00 | |
| CFA REGIONAL DES MAISONS FAMILIALES RURALES DE FRANCHE COMTE | 330 000,00 | |
| CFA REGIONAL DES MAISONS FAMILIALES RURALES DE FRANCHE COMTE | 740,00 | |
| CFA REGIONAL DES MAISONS FAMILIALES RURALES DE FRANCHE COMTE | 35 185,00 | |
| CFA REGIONAL DES MAISONS FAMILIALES RURALES DE FRANCHE COMTE | 122 400,00 | |
| CFA REGIONAL DES MAISONS FAMILIALES RURALES DE FRANCHE COMTE | 409 202,28 | |
| CFA REGIONAL DES MAISONS FAMILIALES RURALES DE FRANCHE COMTE | 13 374,73 | |
| CFA REGIONAL DES MAISONS FAMILIALES RURALES DE FRANCHE COMTE | 14 206,75 | |
| CFA REGIONAL DES MAISONS FAMILIALES RURALES DE FRANCHE COMTE | 59 582,00 | |
| CFA REGIONAL MAISONS FAMILIALES RURALES DE BOURGOGNE | 154,53 | |
| CFA ST BENIGNE | 23 426,00 | |
| CFA ST JOSEPH | 14 849,00 | |
| CFA ST JOSEPH | 5 919,00 | |
| CFA ST JOSEPH | 152,00 | |
| CFA SUPERIEUR DE FRANCHE COMTE | 18 286,50 | |
| CFA SUPERIEUR DE FRANCHE COMTE | 3 089,83 | |
| CFA SUPERIEUR DE FRANCHE COMTE | 24 097,00 | |
| CFA SUPERIEUR DE FRANCHE COMTE | 1 050,00 | |
| CFA SUPERIEUR DE FRANCHE COMTE | 4 854,00 | |
| CFA SUPERIEUR DE FRANCHE COMTE | 1 600,00 | |
| CFA SUPERIEUR DE FRANCHE COMTE | 848 934,45 | |
| CFA SUPERIEUR DE FRANCHE COMTE | 377,43 | |
| CFA SUPERIEUR DE FRANCHE COMTE | 7 000,00 | |
| CFA SUPERIEUR DE FRANCHE COMTE | 1 500,00 | |
| CFA SUPERIEUR DE FRANCHE COMTE | 74 628,00 | |
| CFA SUPERIEUR DE FRANCHE COMTE | 480 419,55 | |
| CFA SUPERIEUR DE FRANCHE COMTE | 20 260,00 | |
| CFA SUPERIEUR DE FRANCHE COMTE | 78 378,30 | |
| CHAMBRE REGIONALE DE L ECONOMIE SOCIALE ET SOLIDAIRE BFC | 1 255,00 | |
| CHAMBRE REGIONALE DE L ECONOMIE SOCIALE ET SOLIDAIRE BFC | 8 400,00 | |
| CHAMBRE REGIONALE DE L ECONOMIE SOCIALE ET SOLIDAIRE BFC | 60 000,00 | |
| CHAMBRE REGIONALE DE L ECONOMIE SOCIALE ET SOLIDAIRE BFC | 75 000,00 | |

| Nom des bénéficiaires | Montant du fonds de concours ou de la subvention (numéraire) | Prestations en nature |
|---|--|-----------------------|
| CHAMBRE REGIONALE DE L ECONOMIE SOCIALE ET SOLIDAIRE BFC | 3 600,00 | |
| CHANTIER ECOLE BOURGOGNE FRANCHE COMTE | 7 500,00 | |
| CHANTIERS ENVIRONNEMENT | 7 000,00 | |
| CIBC 25 BESANCON | 617,96 | |
| CIBC 25 BESANCON | 7 000,00 | |
| CIBC 25 BESANCON | 18 243,00 | |
| CIBC 25 BESANCON | 46 200,00 | |
| CIBC 90 BELFORT | 10 210,00 | |
| CIBC 90 BELFORT | 24 570,00 | |
| CIBLE SPORTIVE SAINT CLAUDE LIZON | 207,00 | |
| CIE DES CHERCHEURS D AIR | 6 000,00 | |
| CIE DES CHERCHEURS D AIR | 1 500,00 | |
| CINEMA CLUB JACQUES BECKER (CERF) | 4 716,14 | |
| CINEMA CLUB JACQUES BECKER (CERF) | 12 000,00 | |
| CINEMA CLUB JACQUES BECKER (CERF) | 7 000,00 | |
| CINEMA CLUB JACQUES BECKER (CERF) | 3 000,00 | |
| CINEMAS D AUJOURD HUI | 14 000,00 | |
| CINEMAS D AUJOURD HUI | 56 000,00 | |
| CINEMATIQUE THEATRE | 4 800,00 | |
| CITES DE CARACTERE DE BOURGOGNE FRANCHE COMTE | 6 982,72 | |
| CLAJ CLUB DE LOISIRS ET D ACTION DE LA JEUNESSE FRANCHE COMTE | 1 456,80 | |
| CLAJ CLUB DE LOISIRS ET D ACTION DE LA JEUNESSE FRANCHE COMTE | 7 000,00 | |
| CLAJ CLUB DE LOISIRS ET D ACTION DE LA JEUNESSE FRANCHE COMTE | 1 890,00 | |
| CLAJ CLUB DE LOISIRS ET D ACTION DE LA JEUNESSE FRANCHE COMTE | 3 150,00 | |
| CLAJ CLUB DE LOISIRS ET D ACTION DE LA JEUNESSE FRANCHE COMTE | 990,00 | |
| CLAJ CLUB DE LOISIRS ET D ACTION DE LA JEUNESSE FRANCHE COMTE | 1 215,00 | |
| CLAJ CLUB DE LOISIRS ET D ACTION DE LA JEUNESSE FRANCHE COMTE | 404,80 | |
| CLAJ CLUB DE LOISIRS ET D ACTION DE LA JEUNESSE FRANCHE COMTE | 1 485,00 | |
| CLAJ CLUB DE LOISIRS ET D ACTION DE LA JEUNESSE FRANCHE COMTE | 1 755,00 | |
| CLAJ CLUB DE LOISIRS ET D ACTION DE LA JEUNESSE FRANCHE COMTE | 270,00 | |
| CLUB AVENIR SAINT GEORGES SUR BAULCHES | 10 570,00 | |
| CLUB CYCLISTE CORBIGEOIS | 1 000,00 | |
| CLUB CYCLISTE D ETUPES | 20 000,00 | |
| CLUB CYCLISTE D ETUPES | 4 184,00 | |
| CLUB CYCLISTE DU PAYS DE VESOUL HAUTE-SAONE | 2 500,00 | |
| CLUB DAUPHINS LURONS | 697,00 | |
| CLUB ENTREPRISES ET MECENAT EN BOURGOGNE FRANCHE-COMTE | 10 000,00 | |
| CLUB HALTEROPHILE LUXOVIEN | 14 096,74 | |
| CLUB HALTEROPHILE LUXOVIEN | 500,00 | |
| CLUB INFORMATIQUE ASQUINOIS ASS | 1 261,00 | |
| CLUB SPORTIF BAZOIS RUGBY | 3 600,00 | |
| CLUB SPORTIF BAZOIS RUGBY | 14 400,00 | |
| CLUB UNESCO DE DIJON ET DES ENVIRONS | 3 500,00 | |

| Nom des bénéficiaires | Montant du fonds de concours ou de la subvention (numéraire) | Prestations en nature |
|--|--|-----------------------|
| CLUB UNESCO DE MIGNOVILLARD | 220,00 | |
| CLUB UNESCO DE MIGNOVILLARD | 105,00 | |
| CLUB UNESCO DE MIGNOVILLARD | 35,00 | |
| CLUB VTT CONLIEGE | 350,00 | |
| CLUSTER ECO CHANTIERS | 41 580,00 | |
| CLUSTER ECO CHANTIERS | 27 514,50 | |
| COCB - CLUB OLYMPIQUE CREUSOT BOURGOGNE | 3 786,00 | |
| COCB - CLUB OLYMPIQUE CREUSOT BOURGOGNE | 1 000,00 | |
| COCB - CLUB OLYMPIQUE CREUSOT BOURGOGNE | 2 500,00 | |
| COCB - CLUB OLYMPIQUE CREUSOT BOURGOGNE | 7 000,00 | |
| COLLECTIF FRANC-COMTOIS DE L AIDE A DOMICILE A BUT NON LUCRATIF | 4 000,00 | |
| COLLECTIF FRANC-COMTOIS DE L AIDE A DOMICILE A BUT NON LUCRATIF | 2 027,45 | |
| COLLECTIF MONTBELIARD ANIMATIONS ET FESTIVITES | 4 800,00 | |
| COLLECTIF ORGANISATION | 2 500,00 | |
| COLLECTIF ORGANISATION | 2 500,00 | |
| COLLECTIF ORGANISATION | 5 600,00 | |
| COLLECTIF ORGANISATION | 24 000,00 | |
| COLLECTIF RESISTANCE DEPORTE 90 | 1 500,00 | |
| COLLECTIF TEXTILE FRANC COMTOIS CTFC | 1 746,49 | |
| COLLECTIF TEXTILE FRANC COMTOIS CTFC | 7 000,00 | |
| COMITE BOURGOGNE-FRANCHE-COMTE DE FEDERATION SPORTIVE POLICE NATIONALE | 1 085,00 | |
| COMITE BOURGUIGNON D AMITIE FRANCO AFGHANE DE BOURG. AFRANE BOURGOGNE | 3 975,00 | |
| COMITE CENTRAL A.J.A. OMNISPORTS(ASS. DE LA JEUNESSE AUXERROISE) | 3 781,20 | |
| COMITE CENTRAL A.J.A. OMNISPORTS(ASS. DE LA JEUNESSE AUXERROISE) | 1 030,00 | |
| COMITE CENTRAL A.J.A. OMNISPORTS(ASS. DE LA JEUNESSE AUXERROISE) | 4 000,00 | |
| COMITE CUISEAUX PAYS DES PEINTRES | 68,61 | |
| COMITE CUISEAUX PAYS DES PEINTRES | 4 000,00 | |
| COMITE D ANIMATION ST AMOUR | 5 600,00 | |
| COMITE D ANIMATION ST AMOUR | 1 400,00 | |
| COMITE D ORGANISATION DU TOUR DU NIVERNAIS MORVAN | 2 500,00 | |
| COMITE D ORGANISATION DU TOUR DU NIVERNAIS MORVAN | 2 391,15 | |
| COMITE DE BOURGOGNE FRANCHE COMTE ARTS ENERGETIQUES MARTIAUX CHINOIS | 750,00 | |
| COMITE DE BOURGOGNE FRANCHE COMTE ARTS ENERGETIQUES MARTIAUX CHINOIS | 750,00 | |
| COMITE DE BOURGOGNE FRANCHE COMTE DE LUTTE | 14 000,00 | |
| COMITE DE BOURGOGNE FRANCHE COMTE DE LUTTE | 14 000,00 | |
| COMITE DE COTE-D OR DE PETANQUE | 3 000,00 | |
| COMITE DE COTE-D OR DE PETANQUE | 1 000,00 | |
| COMITE DE LA NIEVRE DE PETANQUE | 4 000,00 | |
| COMITE DE QUARTIER ROSEMONT ST FERJEUX | 2 000,00 | |

| Nom des bénéficiaires | Montant du fonds de concours ou de la subvention (numéraire) | Prestations en nature |
|--|--|-----------------------|
| COMITE DE QUARTIER ROSEMONT ST FERJEUX | 2 000,00 | |
| COMITE DE QUARTIER ROSEMONT ST FERJEUX | 1 500,00 | |
| COMITE DE QUARTIER ROSEMONT ST FERJEUX | 1 104,86 | |
| COMITE DE QUARTIER ROSEMONT ST FERJEUX | 750,00 | |
| COMITE DE SAINT VINCENT DU VEZELIEN | 9 000,00 | |
| COMITE DE SAINT VINCENT DU VEZELIEN | 9 000,00 | |
| COMITE DE SAONE ET LOIRE DE PETANQUE | 2 000,00 | |
| COMITE DE SAONE ET LOIRE DE PETANQUE | 7 801,00 | |
| COMITE DE VIGILANCE SUR LE DROIT DES ETRANGERS - CIMADE | 2 703,44 | |
| COMITE DE VIGILANCE SUR LE DROIT DES ETRANGERS - CIMADE | 1 950,00 | |
| COMITE DEP DU SPORT EN MILIEU RURAL | 11 940,12 | |
| COMITE DEPART. OLYMPIQUE SPORTIF DE SAONE-ET-LOIRE - CDOS 71 | 4 566,50 | |
| COMITE DEPARTEMENTAL ATHLETISME DE LA NIEVRE | 4 000,00 | |
| COMITE DEPARTEMENTAL DE BASKETBALL DE COTE D OR | 7 521,72 | |
| COMITE DEPARTEMENTAL DE TENNIS DE LA NIEVRE | 7 500,00 | |
| COMITE DEPARTEMENTAL DU SPORT ADAPTE DU DOUBS | 2 562,00 | |
| COMITE DEPARTEMENTAL DU SPORT ADAPTE DU DOUBS | 500,00 | |
| COMITE DEPARTEMENTAL OLYMPIQUE ET SPORTIF DU DOUBS | 18 000,00 | |
| COMITE DEPARTEMENTAL SPORT ADAPTE COTE D OR | 2 600,00 | |
| COMITE DES FETES LANDRESSE OUVANS | 4 000,00 | |
| COMITE DES FETES LANDRESSE OUVANS | 173,00 | |
| COMITE DES FETES LANDRESSE OUVANS | 5 200,00 | |
| COMITE DES FETES LANDRESSE OUVANS | 1 300,00 | |
| COMITE DES FETES SAVIGNY LES BEAUNE | 1 500,00 | |
| COMITE DU CONCOURS DE LA RESISTANCE ET LA DEPORTATION DE HAUTE SAONE | 1 435,08 | |
| COMITE DU DOUBS POUR ORGANISATION DU CONCOURS DE RESISTANCE ET DÉPORTA | 1 066,10 | |
| COMITE INTERPROFESSIONNEL DES VINS DU JURA | 36 000,00 | |
| COMITE INTERPROFESSIONNEL DES VINS DU JURA | 45 000,00 | |
| COMITE INTERPROFESSIONNEL DES VINS DU JURA | 54 000,00 | |
| COMITE INTERPROFESSIONNEL GRUYERE COMTE / CIGC | 200 000,00 | |
| COMITE INTERPROFESSIONNEL GRUYERE COMTE / CIGC | 89 248,42 | |
| COMITE LOCAL POUR LE LOGEMENT AUTONOME DES JEUNES - CLLAJ - | 860,00 | |
| COMITE LOCAL POUR LE LOGEMENT AUTONOME DES JEUNES - CLLAJ - | 3 500,00 | |
| COMITE REG. DE SKI BOURGOGNE | 1 500,00 | |
| COMITE REGIONAL AERONAUTIQUE BOURGOGNE-FRANCHE-COMTE | 3 800,00 | |
| COMITE REGIONAL AERONAUTIQUE BOURGOGNE-FRANCHE-COMTE | 3 800,00 | |
| COMITE REGIONAL BOURGOGNE FRANCHE COMTE DE GYMNASTIQUE | 12 625,00 | |
| COMITE REGIONAL BOURGOGNE FRANCHE COMTE DE GYMNASTIQUE | 13 375,00 | |
| COMITE REGIONAL BOURGOGNE FRANCHE COMTE DE LA FED FRANC CLUBS ALPINS M | 1 250,00 | |

| Nom des bénéficiaires | Montant du fonds de concours ou de la subvention (numéraire) | Prestations en nature |
|--|--|-----------------------|
| COMITE REGIONAL BOURGOGNE FRANCHE COMTE DE LA FED FRANC CLUBS ALPINS M | 1 250,00 | |
| COMITE REGIONAL BOURGOGNE FRANCHE COMTE DE LA FED FRANC CLUBS ALPINS M | 750,00 | |
| COMITE REGIONAL BOURGOGNE FRANCHE COMTE DE LA FED FRANC CLUBS ALPINS M | 750,00 | |
| COMITE REGIONAL BOURGOGNE FRANCHE COMTE HANDISPORT | 18 000,00 | |
| COMITE REGIONAL BOURGOGNE FRANCHE COMTE HANDISPORT | 20 000,00 | |
| COMITE REGIONAL BOURGOGNE FRANCHE COMTE HANDISPORT | 20 525,00 | |
| COMITE REGIONAL BOURGOGNE FRANCHE COMTE HANDISPORT | 20 825,00 | |
| COMITE REGIONAL BOURGOGNE FRANCHE COMTE HANDISPORT | 2 000,00 | |
| COMITE REGIONAL DE BOURGOGNE FRANCHE COMTE DE CYCLISME | 4 000,00 | |
| COMITE REGIONAL DE BOURGOGNE FRANCHE COMTE DE CYCLISME | 27 700,00 | |
| COMITE REGIONAL DE BOURGOGNE FRANCHE COMTE DE CYCLISME | 28 750,00 | |
| COMITE REGIONAL DE BOURGOGNE FRANCHE-COMTE DE PETANQUE ET JEUPROVENCAL | 4 150,00 | |
| COMITE REGIONAL DE BOURGOGNE FRANCHE-COMTE DE PETANQUE ET JEUPROVENCAL | 4 150,00 | |
| COMITE REGIONAL DE CANOE KAYAK DE BOURGOGNE FRANCHE-COMTE | 2 900,00 | |
| COMITE REGIONAL DE CANOE KAYAK DE BOURGOGNE FRANCHE-COMTE | 11 600,00 | |
| COMITE REGIONAL DE CANOE KAYAK DE BOURGOGNE FRANCHE-COMTE | 14 300,00 | |
| COMITE REGIONAL DE CANOE KAYAK DE BOURGOGNE FRANCHE-COMTE | 12 725,00 | |
| COMITE REGIONAL DE CYCLOTOURISME DE BOURGOGNE FRANCHE-COMTE | 3 650,00 | |
| COMITE REGIONAL DE CYCLOTOURISME DE BOURGOGNE FRANCHE-COMTE | 3 650,00 | |
| COMITE REGIONAL DE LA RANDONNEE PEDESTRE BOURGOGNE-FRANCHE-COMTE | 907,00 | |
| COMITE REGIONAL DE LA RANDONNEE PEDESTRE BOURGOGNE-FRANCHE-COMTE | 2 500,00 | |
| COMITE REGIONAL DE LA RANDONNEE PEDESTRE BOURGOGNE-FRANCHE-COMTE | 3 250,00 | |
| COMITE REGIONAL DE LA RANDONNEE PEDESTRE BOURGOGNE-FRANCHE-COMTE | 3 250,00 | |
| COMITE REGIONAL DE SKI DU MASSIF JURASSIEN | 317,70 | |
| COMITE REGIONAL DE SKI DU MASSIF JURASSIEN | 29 750,00 | |
| COMITE REGIONAL DE SKI DU MASSIF JURASSIEN | 2 000,00 | |
| COMITE REGIONAL DU SPORT DES FOYERS RURAUX DE BOURGOGNE FRANCHE-COMTE | 2 600,00 | |
| COMITE REGIONAL EDUCATION PHYSIQUE ET GYM VOLONTAIRE BFC | 1 000,00 | |
| COMITE REGIONAL EDUCATION PHYSIQUE ET GYM VOLONTAIRE BFC | 750,00 | |
| COMITE REGIONAL EDUCATION PHYSIQUE ET GYM VOLONTAIRE BFC | 4 750,00 | |
| COMITE REGIONAL EDUCATION PHYSIQUE ET GYM VOLONTAIRE BFC | 4 750,00 | |
| COMITE REGIONAL FCPE DE BOURGOGNE | 1 185,00 | |
| COMITE REGIONAL FCPE DE BOURGOGNE | 11 035,00 | |
| COMITE REGIONAL FEDERATION SPORTIVE ET CULTURELLE DE FRANCE" BFC | 2 700,00 | |
| COMITE REGIONAL FEDERATION SPORTIVE ET CULTURELLE DE FRANCE" BFC | 2 700,00 | |
| COMITE REGIONAL SPORTS POUR TOUS | 6 000,00 | |
| COMITE REGIONAL SPORTS POUR TOUS | 6 000,00 | |
| COMITE REGIONAL SPORTS POUR TOUS | 7 000,00 | |

| Nom des bénéficiaires | Montant du fonds de concours ou de la subvention (numéraire) | Prestations en nature |
|--|--|-----------------------|
| COMITE REGIONAL UFOLEP BOURGOGNE FRANCHE COMTE | 4 300,00 | |
| COMITE REGIONAL UFOLEP BOURGOGNE FRANCHE COMTE | 4 300,00 | |
| COMITE REGIONAL USEP DE BOURGOGNE FRANCHE COMTE | 1 059,36 | |
| COMITE REGIONAL USEP DE BOURGOGNE FRANCHE COMTE | 1 125,00 | |
| COMITE REGIONAL USEP DE BOURGOGNE FRANCHE COMTE | 3 500,00 | |
| COMITE REGIONAL USEP DE BOURGOGNE FRANCHE COMTE | 3 500,00 | |
| COMITE REGIONAL VOL EN PLANEUR BOURGOGNE-FRANCHE-COMTE | 2 500,00 | |
| COMITE REGIONAL VOL EN PLANEUR BOURGOGNE-FRANCHE-COMTE | 2 250,00 | |
| COMITE REGIONAL VOL EN PLANEUR BOURGOGNE-FRANCHE-COMTE | 2 250,00 | |
| COMITE SPELEOLOGIQUE REGIONAL DE BOURGOGNE FRANCHE COMTE | 1 350,00 | |
| COMITE SPELEOLOGIQUE REGIONAL DE BOURGOGNE FRANCHE COMTE | 1 350,00 | |
| COMMISSION DE PROTECTION DES EAUX DE FRANCHE COMTE | 15 000,00 | |
| COMMISSION DE PROTECTION DES EAUX DE FRANCHE COMTE | 21 286,00 | |
| COMMISSION DE PROTECTION DES EAUX DE FRANCHE COMTE | 14 657,21 | |
| COMMISSION DE PROTECTION DES EAUX DE FRANCHE COMTE | 16 100,00 | |
| COMMISSION DE PROTECTION DES EAUX DE FRANCHE COMTE | 17 945,00 | |
| COMMISSION DE PROTECTION DES EAUX DE FRANCHE COMTE | 15 442,50 | |
| COMPAGNIE ANTRE DE REVES | 1 600,00 | |
| COMPAGNIE BACCHUS | 4 800,00 | |
| COMPAGNIE BOUTIQUE DU CONTE | 500,00 | |
| COMPAGNIE CARACOL | 12 000,00 | |
| COMPAGNIE CARACOL | 3 000,00 | |
| COMPAGNIE CROSSROAD | 12 000,00 | |
| COMPAGNIE DE LA TORTUE | 6 000,00 | |
| COMPAGNIE DU BATELEUR | 2 000,00 | |
| COMPAGNIE DU BROUILLARD | 4 800,00 | |
| COMPAGNIE DU DETOUR | 6 000,00 | |
| COMPAGNIE EL AJOUAD - LES GENEREUX | 16 000,00 | |
| COMPAGNIE EL AJOUAD - LES GENEREUX | 4 000,00 | |
| COMPAGNIE EN ATTENDANT | 16 000,00 | |
| COMPAGNIE GAKOKOE | 1 750,00 | |
| COMPAGNIE GAKOKOE | 7 000,00 | |
| COMPAGNIE GAKOKOE | 3 000,00 | |
| COMPAGNIE GAKOKOE | 4 000,00 | |
| COMPAGNIE GRAVITATION | 12 000,00 | |
| COMPAGNIE GRAVITATION | 2 495,00 | |
| COMPAGNIE GRENIER NEUF | 8 000,00 | |
| COMPAGNIE GRENIER NEUF | 549,00 | |
| COMPAGNIE KA | 7 200,00 | |
| COMPAGNIE LE GRAND JETE ! | 25 600,00 | |
| COMPAGNIE LE GRAND JETE ! | 4 000,00 | |
| COMPAGNIE LE GRAND JETE ! | 6 400,00 | |
| COMPAGNIE LE NEZ EN L AIR | 4 000,00 | |

| Nom des bénéficiaires | Montant du fonds de concours ou de la subvention (numéraire) | Prestations en nature |
|---|--|-----------------------|
| COMPAGNIE LE NEZ EN L AIR | 1 000,00 | |
| COMPAGNIE PROJET D | 6 400,00 | |
| COMPAGNIE RASPOSO | 28 000,00 | |
| COMPAGNIE RASPOSO | 6 000,00 | |
| COMPAGNIE TAXI BROUSSE | 3 000,00 | |
| COMPAGNIE UN CHATEAU EN ESPAGNE | 1 641,24 | |
| COMPAGNIE UN CHATEAU EN ESPAGNE | 28 000,00 | |
| COMPAGNIE UN CHATEAU EN ESPAGNE | 2 500,00 | |
| COMPAGNIE UN CHATEAU EN ESPAGNE | 2 500,00 | |
| COMPAGNIE VRAIMENT DRAMATIQUE | 7 500,00 | |
| CONSEIL ARCHITECTURE URBANISME ENVIRONNEMENT YONNE | 1 500,00 | |
| CONSEIL D ARCHITECTURE D URBANISME ET D ENVIRONNEMENT- CAUE 71 | 107 410,80 | |
| CONSEIL D ARCHITECTURE D URBANISME ET D ENVIRONNEMENT- CAUE 71 | 46 250,00 | |
| CONSEIL D ARCHITECTURE D URBANISME ET D ENVIRONNEMENT- CAUE 71 | 27 750,00 | |
| CONSEIL D'ARCHITECTURE D'URBANISME ET DE L'ENVIRONNEMENT DU DOUBS | 48 000,00 | |
| CONSEIL D'ARCHITECTURE D'URBANISME ET DE L'ENVIRONNEMENT DU DOUBS | 7 215,43 | |
| CONSEIL DE DÉVELOPPEMENT TERRITORIAL DU VAL DE LOIRE NIVERNAIS | 8 454,00 | |
| CONSEIL DE DÉVELOPPEMENT TERRITORIAL DU VAL DE LOIRE NIVERNAIS | 8 454,00 | |
| CONSEIL DE DÉVELOPPEMENT TERRITORIAL DU VAL DE LOIRE NIVERNAIS | 3 569,38 | |
| CONSEIL DE DÉVELOPPEMENT TERRITORIAL DU VAL DE LOIRE NIVERNAIS | 5 714,64 | |
| CONSEIL DE DÉVELOPPEMENT TERRITORIAL DU VAL DE LOIRE NIVERNAIS | 10 500,00 | |
| CONSEIL DE DÉVELOPPEMENT TERRITORIAL DU VAL DE LOIRE NIVERNAIS | 8 574,40 | |
| CONSEIL DU CHEVAL BOURGOGNE FRANCHE-COMTE | 7 500,00 | |
| CONSEIL DU CHEVAL BOURGOGNE FRANCHE-COMTE | 6 277,50 | |
| CONSEIL DU CHEVAL BOURGOGNE FRANCHE-COMTE | 19 016,40 | |
| CONSEIL DU CHEVAL BOURGOGNE FRANCHE-COMTE | 34 911,60 | |
| CONSEIL DU CHEVAL BOURGOGNE FRANCHE-COMTE | 7 500,00 | |
| CONSEIL DU CHEVAL BOURGOGNE FRANCHE-COMTE | 1 250,00 | |
| CONSEIL DU CHEVAL BOURGOGNE FRANCHE-COMTE | 22 525,00 | |
| CONSEIL DU CHEVAL BOURGOGNE FRANCHE-COMTE | 13 350,00 | |
| CONSEIL DU CHEVAL BOURGOGNE FRANCHE-COMTE | 900,00 | |
| CONSEIL ELEVAGE 25-90 | 4 990,00 | |
| CONSEIL ELEVAGE 25-90 | 1 587,00 | |
| CONSEIL ELEVAGE 25-90 | 16 270,22 | |
| CONSERVATOIRE BOTANIQUE NATIONAL FRANCHE COMTE | 87 003,50 | |
| CONSERVATOIRE BOTANIQUE NATIONAL FRANCHE COMTE | 25 634,63 | |
| CONSERVATOIRE BOTANIQUE NATIONAL FRANCHE COMTE | 14 168,50 | |
| CONSERVATOIRE BOTANIQUE NATIONAL FRANCHE COMTE | 14 853,50 | |
| CONSERVATOIRE BOTANIQUE NATIONAL FRANCHE COMTE | 4 250,00 | |
| CONSERVATOIRE BOTANIQUE NATIONAL FRANCHE COMTE | 25 000,00 | |
| CONSERVATOIRE BOTANIQUE NATIONAL FRANCHE COMTE | 14 730,00 | |
| CONSERVATOIRE D ESPACES NATURELS BOURGUIGNONS | 11 010,00 | |
| CONSERVATOIRE D ESPACES NATURELS BOURGUIGNONS | 75 613,00 | |

| Nom des bénéficiaires | Montant du fonds de concours ou de la subvention (numéraire) | Prestations en nature |
|---|--|-----------------------|
| CONSERVATOIRE D ESPACES NATURELS BOURGUIGNONS | 7 546,00 | |
| CONSERVATOIRE D ESPACES NATURELS BOURGUIGNONS | 13 025,68 | |
| CONSERVATOIRE D ESPACES NATURELS BOURGUIGNONS | 29 632,00 | |
| CONSERVATOIRE D ESPACES NATURELS BOURGUIGNONS | 11 010,00 | |
| CONSERVATOIRE D ESPACES NATURELS BOURGUIGNONS | 1 997,00 | |
| CONSERVATOIRE D ESPACES NATURELS BOURGUIGNONS | 87 235,00 | |
| CONSERVATOIRE D ESPACES NATURELS BOURGUIGNONS | 20 733,19 | |
| CONSERVATOIRE D ESPACES NATURELS BOURGUIGNONS | 13 598,00 | |
| CONSERVATOIRE D ESPACES NATURELS BOURGUIGNONS | 6 220,00 | |
| CONSERVATOIRE D ESPACES NATURELS BOURGUIGNONS | 95 374,00 | |
| CONSERVATOIRE D ESPACES NATURELS BOURGUIGNONS | 350 422,09 | |
| CONSERVATOIRE D ESPACES NATURELS DE FRANCHE COMTE | 14 225,00 | |
| CONSERVATOIRE D ESPACES NATURELS DE FRANCHE COMTE | 9 907,65 | |
| CONSERVATOIRE D ESPACES NATURELS DE FRANCHE COMTE | 12 428,00 | |
| CONSERVATOIRE D ESPACES NATURELS DE FRANCHE COMTE | 89 225,50 | |
| CONSERVATOIRE D ESPACES NATURELS DE FRANCHE COMTE | 26 136,45 | |
| CONSERVATOIRE D ESPACES NATURELS DE FRANCHE COMTE | 10 720,11 | |
| CONSERVATOIRE D ESPACES NATURELS DE FRANCHE COMTE | 24 461,16 | |
| CONSERVATOIRE D ESPACES NATURELS DE FRANCHE COMTE | 22 663,22 | |
| CONSERVATOIRE D ESPACES NATURELS DE FRANCHE COMTE | 54 097,56 | |
| CONSERVATOIRE D ESPACES NATURELS DE FRANCHE COMTE | 11 440,00 | |
| CONSERVATOIRE D ESPACES NATURELS DE FRANCHE COMTE | 2 403,79 | |
| CONSERVATOIRE D ESPACES NATURELS DE FRANCHE COMTE | 34 801,85 | |
| CONSERVATOIRE D ESPACES NATURELS DE FRANCHE COMTE | 17 529,37 | |
| CONSERVATOIRE D ESPACES NATURELS DE FRANCHE COMTE | 3 040,67 | |
| CONSERVATOIRE D ESPACES NATURELS DE FRANCHE COMTE | 14 683,41 | |
| CONSERVATOIRE D ESPACES NATURELS DE FRANCHE COMTE | 58 419,50 | |
| CONSERVATOIRE D ESPACES NATURELS DE FRANCHE COMTE | 25 330,06 | |
| CONSERVATOIRE D ESPACES NATURELS DE FRANCHE COMTE | 9 854,50 | |
| CONSERVATOIRE D ESPACES NATURELS DE FRANCHE COMTE | 5 985,13 | |
| CONSERVATOIRE D ESPACES NATURELS DE FRANCHE COMTE | 5 860,02 | |
| CONSERVATOIRE D ESPACES NATURELS DE FRANCHE COMTE | 10 539,87 | |
| CONSERVATOIRE D ESPACES NATURELS DE FRANCHE COMTE | 56 390,13 | |
| CONSERVATOIRE D ESPACES NATURELS DE FRANCHE COMTE | 7 000,00 | |
| CONSERVATOIRE D ESPACES NATURELS DE FRANCHE COMTE | 3 755,00 | |
| CONSERVATOIRE RHONE ALPES DES ESPACES NATURELS CREN | 130 016,00 | |
| CONSERVATOIRE RHONE ALPES DES ESPACES NATURELS CREN | 4 000,00 | |
| CONSTRUCTYS OPCA DE LA CONSTRUCTION FC (AREF BTP) | 121 400,00 | |
| CONSTRUCTYS OPCA DE LA CONSTRUCTION FC (AREF BTP) | 139 000,00 | |
| CONTRASTE ENSEMBLE VOCAL DE FRANCHE COMTE | 8 000,00 | |
| CONTRE Z UT | 133,70 | |
| CONTRE Z UT | 3 000,00 | |
| COOP AGIR | 2 500,00 | |

| Nom des bénéficiaires | Montant du fonds de concours ou de la subvention (numéraire) | Prestations en nature |
|--|--|-----------------------|
| COOP AGIR | 4 209,00 | |
| COOP AGIR | 7 000,00 | |
| COORACE BOURGOGNE FRANCHE COMTE | 3 000,00 | |
| COORDINATION NATIONALE DES COMITES DE DEFENSE DES HOPITAUX ET MATERNIT | 3 500,00 | |
| CORDES EN FOLIE | 3 000,00 | |
| COTE COUR | 68 000,00 | |
| COTE COUR | 17 000,00 | |
| COTE COUR | 76 000,00 | |
| CPB CLUB PUGILISTIQUE BISONTIN | 14 290,00 | |
| CPB CLUB PUGILISTIQUE BISONTIN | 2 700,00 | |
| CPB CLUB PUGILISTIQUE BISONTIN | 1 300,00 | |
| CPIE BRESSE DU JURA | 5 000,00 | |
| CPIE BRESSE DU JURA | 4 986,27 | |
| CPIE BRESSE DU JURA | 7 000,00 | |
| CPIE BRESSE DU JURA | 7 000,00 | |
| CPIE DU HAUT DOUBS | 5 000,00 | |
| CPIE DU HAUT DOUBS | 2 500,00 | |
| CPIE DU HAUT DOUBS | 2 500,00 | |
| CPIE DU HAUT DOUBS | 7 000,00 | |
| CPIE DU HAUT DOUBS | 7 000,00 | |
| CPIE DU HAUT DOUBS | 5 280,00 | |
| CPIE DU HAUT JURA | 7 246,50 | |
| CPIE DU HAUT JURA | 1 500,00 | |
| CPIE DU HAUT JURA | 2 500,00 | |
| CPIE DU HAUT JURA | 1 500,00 | |
| CPIE DU HAUT JURA | 2 000,00 | |
| CPIE PAYS BOURGOGNE | 2 500,00 | |
| CPIE PAYS BOURGOGNE | 2 500,00 | |
| CPIE PAYS BOURGOGNE | 1 041,00 | |
| CPIE PAYS BOURGOGNE | 7 155,00 | |
| CPIE PAYS BOURGOGNE | 1 890,00 | |
| CPIE PAYS BOURGOGNE | 1 500,00 | |
| CPIE PAYS BOURGOGNE | 4 050,00 | |
| CPIE PAYS BOURGOGNE | 1 755,00 | |
| CPIE PAYS BOURGOGNE | 1 720,00 | |
| CRAC - CENTRE REG. D ART CONTEMPORAIN | 751,55 | |
| CRAC - CENTRE REG. D ART CONTEMPORAIN | 4 800,00 | |
| CRAJEP BOURGOGNE FRANCHE COMTE | 7 500,00 | |
| CRAJEP BOURGOGNE FRANCHE COMTE | 2 500,00 | |
| CREATIV' | 5 817,00 | |
| CREATIV' | 20 000,00 | |
| CREATIV' | 55 470,80 | |

| Nom des bénéficiaires | Montant du fonds de concours ou de la subvention (numéraire) | Prestations en nature |
|--|--|--|
| CREATIV' | 14 798,35 | |
| CREATIV' | 6 477,00 | |
| CREATIV' | 5 000,00 | |
| CREATIV' | 19 886,40 | |
| CREATIV' | 46 401,60 | |
| CREATIV' | 14 944,29 | |
| CREATIV' | 6 000,00 | |
| CREUSOT CYCLISME | 1 500,00 | |
| CRIS CREATIONS ET RESSOURCES INTERNATIONALES DE LA SCENE | 308,64 | |
| CRIS CREATIONS ET RESSOURCES INTERNATIONALES DE LA SCENE | 7 000,00 | |
| CROQU LIVRE | 1 750,00 | |
| CROQU LIVRE | 5 600,00 | |
| CROQU LIVRE | 7 000,00 | |
| CRRCOA CENTRE REGIONAL RESTAURATION ET CONSERVATION DES OEUVRES D ART | 10 000,00 | |
| CRRCOA CENTRE REGIONAL RESTAURATION ET CONSERVATION DES OEUVRES D ART | 10 000,00 | |
| CTE DEP DES SCE DE REMPLACEMENT | 2 900,00 | |
| CTE DEP DES SCE DE REMPLACEMENT | 55 244,00 | |
| CTE DEP DES SCE DE REMPLACEMENT | 36 029,00 | |
| CTE REG CLUBS OMNISPORTS BOURGOGNE FC | 800,00 | |
| CTE REG CLUBS OMNISPORTS BOURGOGNE FC | 800,00 | |
| CTE REG EQUITATION BOURG FRANC-COMTE | 2 500,00 | |
| CTE REG EQUITATION BOURG FRANC-COMTE | 16 500,00 | |
| CTE REG EQUITATION BOURG FRANC-COMTE | 16 500,00 | |
| CTE REG OLYMP SPORTIF BOURG-F-COMTE | 118 650,00 | |
| CTE REG OLYMP SPORTIF BOURG-F-COMTE | 118 500,00 | |
| CTE REG OLYMP SPORTIF BOURG-F-COMTE | 40 000,00 | |
| CULTURE 70 | 9 000,00 | |
| CULTURE 70 | 36 000,00 | |
| CULTURE 70 | 1 000,00 | |
| CULTURE ACTION | 2 000,00 | |
| CULTURE ACTION | 56 000,00 | |
| CULTURE ACTION | 14 000,00 | |
| CULTURE ET LOISIRS DE COULEVON | 1 000,00 | |
| CYCLO CROSS INTERNATIONAL DE NOMMAY ORGANISATION | 5 379,24 | |
| CYCLO D OYE LOISIR | 435,00 | |
| Comité régional de Bourgogne-Franche-Comté Sports pour tous | 0,00 | Mise à disposition de bureaux meublés et espaces communs de la Maison régionale des sports |
| Comité régional de Bourgogne-Franche-Comté d'éducation physique et de gymnastique volontaire | 0,00 | Mise à disposition de bureaux meublés et espaces communs de la Maison régionale des sports |
| Comité régional de Bourgogne-Franche-Comté handisport | 0,00 | Mise à disposition de bureaux meublés et espaces communs de la Maison régionale des sports |

| Nom des bénéficiaires | Montant du fonds de concours ou de la subvention (numéraire) | Prestations en nature |
|---|--|--|
| Comité régional olympique et sportif de Bourgogne-Franche-Comté | 0,00 | Mise à disposition de bureaux meublés et espaces communs de la Maison régionale des sports |
| DAY FOR NIGHT | 16 000,00 | |
| DAY FOR NIGHT | 3 841,00 | |
| DES ARTISTES A LA CAMPAGNE | 7 200,00 | |
| DES ARTISTES A LA CAMPAGNE | 275,00 | |
| DIJON FOOTBALL COTE D OR FEMININ | 30 000,00 | |
| DOMICILE 90 | 1 154,15 | |
| DOMICILE 90 | 1 810,00 | |
| EAU SOLEIL FRANCHE COMTE | 3 000,00 | |
| EAU SOLEIL FRANCHE COMTE | 1 500,00 | |
| ECCOFOR - ECOLE DE PRODUCTION JURALTERNANCE | 5 000,00 | |
| ECCOFOR - ECOLE DE PRODUCTION JURALTERNANCE | 35 769,70 | |
| ECCOFOR - ECOLE DE PRODUCTION JURALTERNANCE | 53 550,00 | |
| ECCOFOR - ECOLE DE PRODUCTION JURALTERNANCE | 7 000,00 | |
| ECCOFOR - ECOLE DE PRODUCTION JURALTERNANCE | 63 000,00 | |
| ECCOFOR - ECOLE DE PRODUCTION JURALTERNANCE | 45 000,00 | |
| ECOLE DE LA DEUXIEME CHANCE 90 | 105 000,00 | |
| ECOLE DE LA DEUXIEME CHANCE 90 | 45 000,00 | |
| ECOLE DE MANAGEMENT COMMERCIAL DU JURA CIBC 39 | 32 900,00 | |
| ECOLE DE MANAGEMENT COMMERCIAL DU JURA CIBC 39 | 14 100,00 | |
| ECOLE DE PARACHUTISME NORD FRANCHE COMTE EPNFC | 1 961,00 | |
| ECOLE DE PRODUCTION DE BESANCON | 39 998,00 | |
| ECOLE DE PRODUCTION DE BESANCON | 60 000,00 | |
| ECOLE DE PRODUCTION DE BESANCON | 94 500,00 | |
| ECOLE DE PRODUCTION DE BESANCON | 35 000,00 | |
| ECOLE DU CIRQUE PASSE MURAILLE | 4 470,49 | |
| ECOLE SAINT JOSEPH - HERICOURT | 500,00 | |
| ECOMUSEE DE LA BRESSE BOURGUIGNONNE | 596,50 | |
| ECOMUSEE DE LA BRESSE BOURGUIGNONNE | 5 000,00 | |
| ECOMUSEE DE LA BRESSE BOURGUIGNONNE | 5 000,00 | |
| ECOMUSEE DE LA BRESSE BOURGUIGNONNE | 7 000,00 | |
| ECOMUSEE DE LA BRESSE BOURGUIGNONNE | 5 000,00 | |
| ECOMUSEE DE LA BRESSE BOURGUIGNONNE | 945,00 | |
| ECOMUSEE DE LA BRESSE BOURGUIGNONNE | 900,00 | |
| ECOMUSEE DE LA BRESSE BOURGUIGNONNE | 17 500,00 | |
| ECOMUSEE DE LA BRESSE BOURGUIGNONNE | 990,00 | |
| ECOMUSEE DE LA BRESSE BOURGUIGNONNE | 45,00 | |
| EDITIONS LES CAHIERS | 4 000,00 | |
| EDITIONS LES CAHIERS | 3 000,00 | |
| ELAN | 1 720,00 | |
| ELAN | 1 699,88 | |
| ELAN | 4 042,58 | |

| Nom des bénéficiaires | Montant du fonds de concours ou de la subvention (numéraire) | Prestations en nature |
|--|--|-----------------------|
| ELAN | 7 000,00 | |
| ELAN | 7 000,00 | |
| ELAN | 7 000,00 | |
| ELAN NEVERS TENNIS DE TABLE | 402,00 | |
| ELEKTROPHONIE | 3 700,00 | |
| ELVEA FRANCHE COMTE | 1 305,00 | |
| ENERGY CITIES | 37 030,00 | |
| ENERGY CITIES | 26 140,00 | |
| ENSEMBLE ARCADANSE | 2 000,00 | |
| ENSEMBLE JUSTINIANA | 88 000,00 | |
| ENTENTE SPORTIVE BESANCON HANDBALL FEMININ ESBF | 22 500,00 | |
| ENTENTE SPORTIVE BESANCON HANDBALL FEMININ ESBF | 75 000,00 | |
| ENTENTE SPORTIVE BESANCON HANDBALL FEMININ ESBF | 60 000,00 | |
| ENTENTE SPORTIVE FLORENTINOISE | 2 980,00 | |
| ENTENTE SPORTIVE SAUGETTE DE SKI | 17 870,00 | |
| ENTENTE SPORTIVE SAUGETTE DE SKI | 4 000,00 | |
| ENTENTE SPORTIVE SAUGETTE DE SKI | 2 154,00 | |
| ENTENTE SPORTIVE SAUGETTE DE SKI | 4 000,00 | |
| EPAB - ENTREPRENDRE POUR APPRENDRE BOURGOGNE | 4 500,00 | |
| EPART ENTREPRISE D INSERTION | 2 145,00 | |
| EPART ENTREPRISE D INSERTION | 11 050,00 | |
| EPART ENTREPRISE D INSERTION | 7 000,00 | |
| EPICERISE | 3 931,47 | |
| EPICERISE | 1 068,53 | |
| EPICERISE | 5 352,00 | |
| EPICERISE | 7 000,00 | |
| EQUI'ORG | 40 000,00 | |
| EQUILAND 70 | 3 500,00 | |
| EQUILAND 70 | 3 500,00 | |
| ESM ENSEIGNEMENT SUPERIEUR MUSIQUE BOURGOGNE FRANCHE COMTE | 315 000,00 | |
| ESM ENSEIGNEMENT SUPERIEUR MUSIQUE BOURGOGNE FRANCHE COMTE | 135 000,00 | |
| ESM ENSEIGNEMENT SUPERIEUR MUSIQUE BOURGOGNE FRANCHE COMTE | 4 000,00 | |
| ESN BESANCON ASSOCIATION DES ETUDIANTS INTERNATIONAUX | 700,00 | |
| ESN BESANCON ASSOCIATION DES ETUDIANTS INTERNATIONAUX | 500,00 | |
| ESPACE CONTEMPORAIN D'ART URBAIN DE LA HAUTE SAONE | 2 500,00 | |
| ESPACE CONTEMPORAIN D'ART URBAIN DE LA HAUTE SAONE | 2 500,00 | |
| ESPACE CONTEMPORAIN D'ART URBAIN DE LA HAUTE SAONE | 2 500,00 | |
| ESPACE CONTEMPORAIN D'ART URBAIN DE LA HAUTE SAONE | 7 000,00 | |
| ESPACE JEUNES DE DOLE MOUCHARD REVERMONT | 99 142,00 | |
| ESPACE JEUNES DE DOLE MOUCHARD REVERMONT | 24 787,00 | |
| ESPACE JEUNES DE MONTBELIARD | 123 782,00 | |
| ESPACE JEUNES DE MONTBELIARD | 30 947,00 | |
| ESPACE NORDIQUE JURASSIEN/ENJ | 14 260,76 | |

| Nom des bénéficiaires | Montant du fonds de concours ou de la subvention (numéraire) | Prestations en nature |
|--|--|-----------------------|
| ESPACE PAMA | 1 950,00 | |
| ETE MUSICAL EN SUD-MORVAN | 3 500,00 | |
| ETHICOFIL ASS. | 4 136,15 | |
| ETOILES SPORTIVES HANDISPORT | 774,50 | |
| EUROCUIVRES | 1 400,00 | |
| EUROCUIVRES | 5 600,00 | |
| FAMILLES RURALES LA CLEF VERTE | 1 369,09 | |
| FCBA INSTITUT TECHNOLOGIQUE | 13 595,00 | |
| FCBA INSTITUT TECHNOLOGIQUE | 8 500,00 | |
| FCBA INSTITUT TECHNOLOGIQUE | 24 747,00 | |
| FCBA INSTITUT TECHNOLOGIQUE | 20 392,00 | |
| FCSM OMNISPORTS | 7 530,00 | |
| FCSM OMNISPORTS | 13 679,00 | |
| FDSEA - FED. DEPT. SYND. D EXPLOITANTS AGRICOLES DE SAONE-ET-LOIRE | 4 000,00 | |
| FED DEPART DES GROUPEMENTS SANITAIRES DE L'YONNE | 71 587,00 | |
| FED. REGIONALE DES MJC DE BFC | 4 528,20 | |
| FED. REGIONALE DES MJC DE BFC | 5 000,00 | |
| FED. REGIONALE DES MJC DE BFC | 7 875,00 | |
| FED. REGIONALE DES MJC DE BFC | 20 000,00 | |
| FED. REGIONALE DES MJC DE BFC | 2 603,29 | |
| FEDERAT DEPARTEMENT CHASSEURS HAUTE SAONE | 5 000,00 | |
| FEDERAT DEPARTEMENT CHASSEURS HAUTE SAONE | 5 000,00 | |
| FEDERATION DE HAUTE SAONE POUR LA PECHE ET PROTECTION MILIEU AQUATIQUE | 7 275,00 | |
| FEDERATION DEPARTEMENTALE DES CHASSEURS DE L YONNE | 5 000,00 | |
| FEDERATION DEPARTEMENTALE DES CHASSEURS DE L YONNE | 5 000,00 | |
| FEDERATION DEPARTEMENTALE DES CHASSEURS DE LA NIEVRE | 5 000,00 | |
| FEDERATION DEPARTEMENTALE DES CHASSEURS DE LA NIEVRE | 5 000,00 | |
| FEDERATION DEPARTEMENTALE DES CHASSEURS DE SAONE-ET-LOIRE | 5 000,00 | |
| FEDERATION DEPARTEMENTALE DES CHASSEURS DE SAONE-ET-LOIRE | 5 000,00 | |
| FEDERATION DEPARTEMENTALE DES CHASSEURS DU DOUBS | 10 000,00 | |
| FEDERATION DEPARTEMENTALE DES CHASSEURS DU DOUBS | 5 000,00 | |
| FEDERATION DEPARTEMENTALE DES CHASSEURS DU JURA | 12 609,75 | |
| FEDERATION DEPARTEMENTALE DES CHASSEURS DU JURA | 5 000,00 | |
| FEDERATION DEPARTEMENTALE DES CHASSEURS DU JURA | 5 000,00 | |
| FEDERATION DEPARTEMENTALE DES CHASSEURS TERRITOIRE DE BELFORT | 48,15 | |
| FEDERATION DEPARTEMENTALE DES CHASSEURS TERRITOIRE DE BELFORT | 5 000,00 | |
| FEDERATION DEPARTEMENTALE DES COOPERATIVES LAITIERES DU JURA FDCL 39 | 2 192,60 | |
| FEDERATION DEPARTEMENTALE DES FOYERS RURAUX DE LYONNE FDFR 89 | 1 752,30 | |
| FEDERATION DEPARTEMENTALE DES FOYERS RURAUX DE LYONNE FDFR 89 | 27 158,00 | |
| FEDERATION DEPARTEMENTALE DES FOYERS RURAUX DE LYONNE FDFR 89 | 19 250,00 | |
| FEDERATION DEPARTEMENTALE DES FOYERS RURAUX DE LYONNE FDFR 89 | 7 397,00 | |
| FEDERATION DEPARTEMENTALE DES FOYERS RURAUX DE LYONNE FDFR 89 | 5 250,00 | |

| Nom des bénéficiaires | Montant du fonds de concours ou de la subvention (numéraire) | Prestations en nature |
|--|--|-----------------------|
| FEDERATION DEPARTEMENTALE DES FOYERS RURAUX DE LYONNE FDFR 89 | 7 950,00 | |
| FEDERATION DEPARTEMENTALE DES FOYERS RURAUX DE LYONNE FDFR 89 | 700,00 | |
| FEDERATION DEPARTEMENTALE DES FOYERS RURAUX DE LYONNE FDFR 89 | 700,00 | |
| FEDERATION DEPARTEMENTALE DES FOYERS RURAUX DE LYONNE FDFR 89 | 8 250,00 | |
| FEDERATION DEPARTEMENTALE ET REGIONALE DES FOYERS RURAUX DU JURA ET FC | 4 800,00 | |
| FEDERATION DEPARTEMENTALE ET REGIONALE DES FOYERS RURAUX DU JURA ET FC | 5 899,00 | |
| FEDERATION DEPARTEMENTALE ET REGIONALE DES FOYERS RURAUX DU JURA ET FC | 4 800,00 | |
| FEDERATION DEPARTEMENTALE OVINE DE L YONNE | 750,00 | |
| FEDERATION DES ACTEURS DE LA SOLIDARITE BOURGOGNE FRANCHE COMTE | 12 500,00 | |
| FEDERATION DES CENTRES SOCIAUX DE LA NIEVRE | 2 419,50 | |
| FEDERATION DES CENTRES SOCIAUX DE LA NIEVRE | 2 419,50 | |
| FEDERATION DES CENTRES SOCIAUX DE LA NIEVRE | 7 000,00 | |
| FEDERATION DES CENTRES SOCIAUX DE LA NIEVRE | 12 950,00 | |
| FEDERATION DES CENTRES SOCIAUX DE LA NIEVRE | 5 550,00 | |
| FEDERATION DES CONSERVATOIRES D ESPACES NATURELS | 16 845,00 | |
| FEDERATION DES CONSERVATOIRES D ESPACES NATURELS | 16 834,00 | |
| FEDERATION DES ENTREPRISES D'INSERTION BOURGOGNE-FRANCHE-COMTE | 7 199,76 | |
| FEDERATION DES ENTREPRISES D'INSERTION BOURGOGNE-FRANCHE-COMTE | 5 000,00 | |
| FEDERATION DES ENTREPRISES D'INSERTION BOURGOGNE-FRANCHE-COMTE | 10 000,00 | |
| FEDERATION DES SITES CLUNISIENS | 12 500,00 | |
| FEDERATION DES SITES CLUNISIENS | 15 000,00 | |
| FEDERATION DES SITES CLUNISIENS | 12 500,00 | |
| FEDERATION DU BATIMENT DE LA REGION BOURGOGNE FRANCHE COMTE | 1 779,92 | |
| FEDERATION DU BATIMENT DE LA REGION BOURGOGNE FRANCHE COMTE | 30 750,00 | |
| FEDERATION DU BATIMENT DE LA REGION BOURGOGNE FRANCHE COMTE | 11 415,39 | |
| FEDERATION DU BATIMENT DE LA REGION BOURGOGNE FRANCHE COMTE | 4 198,50 | |
| FEDERATION DU DOUBS POUR LA PECHE ET PROTECTION MILIEU AQUATIQUE | 12 685,12 | |
| FEDERATION DU JURA POUR LA PECHE ET PROTECTION MILIEU AQUATIQUE | 1 076,90 | |
| FEDERATION GPTS EMPLOY A VOCATION REMP | 18 130,20 | |
| FEDERATION GPTS EMPLOY A VOCATION REMP | 10 594,00 | |
| FEDERATION MUSICALE DE FRANCHE COMTE | 2 500,00 | |
| FEDERATION MUSICALE DE FRANCHE COMTE | 24 400,00 | |
| FEDERATION MUSICALE DE FRANCHE COMTE | 3 986,00 | |
| FEDERATION MUSICALE DE FRANCHE COMTE | 7 000,00 | |
| FEDERATION OEUVRES LAIQUES DU DOUBS | 5 000,00 | |
| FEDERATION OEUVRES LAIQUES DU DOUBS | 7 000,00 | |
| FEDERATION OEUVRES LAIQUES DU DOUBS | 3 000,00 | |
| FEDERATION OEUVRES LAIQUES DU DOUBS | 2 100,00 | |
| FEDERATION PEEP - UNION REGIONALE DIJON | 1 185,00 | |
| FEDERATION REGIONALE DES CUMA DE BOURGOGNE | 1 545,60 | |

| Nom des bénéficiaires | Montant du fonds de concours ou de la subvention (numéraire) | Prestations en nature |
|---|--|-----------------------|
| FEDERATION REGIONALE GROUPEMENTS EMPLOYEURS AGRICOLES ET RURAUX BFC | 7 500,00 | |
| FEDERATION SERVICE DE REMPLACEMENT SAONE ET LOIRE | 41 318,37 | |
| FEDERATION SERVICE DE REMPLACEMENT SAONE ET LOIRE | 23 544,90 | |
| FEMININ PLURI ELLES | 1 508,80 | |
| FEMININ PLURI ELLES | 3 000,00 | |
| FER ENSEMBLE | 5 000,00 | |
| FER ENSEMBLE | 7 000,00 | |
| FESTIVAL DE MUSIQUE BAROQUE DU JURA | 36 000,00 | |
| FESTIVAL DE MUSIQUE BAROQUE DU JURA | 9 000,00 | |
| FESTIVAL DES CINEMAS D ASIE | 32 000,00 | |
| FESTIVAL DES CINEMAS D ASIE | 8 000,00 | |
| FESTIVAL INTERNATIONAL DE MUSIQUE DE BESANCON | 41 000,00 | |
| FESTIVAL INTERNATIONAL DE MUSIQUE DE BESANCON | 164 000,00 | |
| FESTIVAL OUVERTURE ! MUSIQUE FRANCAISE A SEMUR-EN-AUXOIS | 3 360,00 | |
| FME FEDERATION MYCOLOGIQUE DE L EST | 5 945,48 | |
| FOIRE AUX SAVEURS D AUTOMNE | 1 500,00 | |
| FOL 70 FEDERATION DES OEUVRES LAIQUES DE HAUTE SAONE | 2 800,00 | |
| FOLKLORE COMTOIS | 1 499,55 | |
| FONDATION ARC EN CIEL | 4 824,00 | |
| FONDATION ARC EN CIEL | 6 518,31 | |
| FONDATION ATD QUART MONDE | 20 429,06 | |
| FONDATION DU PATRIMOINE - DELEGATION REGIONALE DE BOURGOGNE | 75 000,00 | |
| FONDATION DU PATRIMOINE - DELEGATION REGIONALE DE BOURGOGNE | 74 709,00 | |
| FONDATION INFA | 1 808,02 | |
| FONDATION INFA | 2 048,99 | |
| FONDATION INFA | 19 353,48 | |
| FONDATION NATIONALE DES SCIENCES POLITIQUES | 294 000,00 | |
| FONDATION NATIONALE DES SCIENCES POLITIQUES | 252 000,00 | |
| FONDATION PROVIDENCE DE RIBEAUVILLE /COURS NOTRE DAME DES ANGES | 4 240,00 | |
| FONDATION PROVIDENCE DE RIBEAUVILLE /COURS NOTRE DAME DES ANGES | 23 962,50 | |
| FONDATION PROVIDENCE DE RIBEAUVILLE /COURS NOTRE DAME DES ANGES | 23 692,50 | |
| FONDATION PROVIDENCE DE RIBEAUVILLE /COURS NOTRE DAME DES ANGES | 2 736,50 | |
| FONDATION PROVIDENCE DE RIBEAUVILLE /COURS NOTRE DAME DES ANGES | 1 791,00 | |
| FONDATION PROVIDENCE DE RIBEAUVILLE /COURS NOTRE DAME DES ANGES | 200,00 | |
| FONDATION PROVIDENCE DE RIBEAUVILLE /COURS NOTRE DAME DES ANGES | 3 300,00 | |
| FONDATION PROVIDENCE DE RIBEAUVILLE /COURS NOTRE DAME DES ANGES | 1 138,90 | |
| FONDATION ZERVOS | 635,00 | |
| FONDS D ASSURANCE FORMATION DU TRAVAIL TEMPORAIRE | 60 000,00 | |
| FONDS D ASSURANCE FORMATION DU TRAVAIL TEMPORAIRE | 27 238,51 | |
| FOODTECH DIJON BOURGOGNE FRANCHE COMTE | 42 657,50 | |
| FOODTECH DIJON BOURGOGNE FRANCHE COMTE | 50 600,00 | |

| Nom des bénéficiaires | Montant du fonds de concours ou de la subvention (numéraire) | Prestations en nature |
|--|--|-----------------------|
| FOYER RURAL GRAND SECTEUR DU CLUNYSOIS-UNIVERSITE RURALE DU CLUNYSOS | 3 000,00 | |
| FOYER RURAL GRAND SECTEUR DU CLUNYSOIS-UNIVERSITE RURALE DU CLUNYSOS | 4 111,10 | |
| FOYER RURAL GRAND SECTEUR DU CLUNYSOIS-UNIVERSITE RURALE DU CLUNYSOS | 6 312,16 | |
| FOYER RURAL GRAND SECTEUR DU CLUNYSOIS-UNIVERSITE RURALE DU CLUNYSOS | 2 000,00 | |
| FOYER RURAL GRAND SECTEUR DU CLUNYSOIS-UNIVERSITE RURALE DU CLUNYSOS | 4 000,00 | |
| FOYER RURAL GRAND SECTEUR DU CLUNYSOIS-UNIVERSITE RURALE DU CLUNYSOS | 2 500,00 | |
| FOYER SOCIO EDUCATIF VILLERS LE LAC | 7 000,00 | |
| FRAC - FONDS REGIONAL D ART CONTEMPORAIN DE BOURGOGNE | 62 000,00 | |
| FRAC - FONDS REGIONAL D ART CONTEMPORAIN DE BOURGOGNE | 248 000,00 | |
| FRANCE NATURE ENVIRONNEMENT BOURGOGNE FRANCHE COMTE | 25 000,00 | |
| FRANCE NATURE ENVIRONNEMENT BOURGOGNE FRANCHE COMTE | 25 000,00 | |
| FRANCE NATURE ENVIRONNEMENT BOURGOGNE FRANCHE COMTE | 5 000,00 | |
| FRANCE NATURE ENVIRONNEMENT BOURGOGNE FRANCHE COMTE | 5 000,00 | |
| FRANCE NATURE ENVIRONNEMENT BOURGOGNE FRANCHE COMTE | 4 789,56 | |
| FRANCE NATURE ENVIRONNEMENT BOURGOGNE FRANCHE COMTE | 7 000,00 | |
| FRANCE NATURE ENVIRONNEMENT BOURGOGNE FRANCHE COMTE | 7 000,00 | |
| FRANCE NATURE ENVIRONNEMENT BOURGOGNE FRANCHE COMTE | 7 000,00 | |
| FRANCE NATURE ENVIRONNEMENT BOURGOGNE FRANCHE COMTE | 1 042,17 | |
| FRANCE NATURE ENVIRONNEMENT BOURGOGNE FRANCHE COMTE | 17 500,00 | |
| FRANCE NATURE ENVIRONNEMENT BOURGOGNE FRANCHE COMTE | 5 670,00 | |
| FRANCE NATURE ENVIRONNEMENT BOURGOGNE FRANCHE COMTE | 1 400,00 | |
| FRANCE NATURE ENVIRONNEMENT DOUBS | 4 360,56 | |
| FRANCE NATURE ENVIRONNEMENT DOUBS | 7 000,00 | |
| FRANCE NATURE ENVIRONNEMENT TERRITOIRE DE BELFORT | 7 000,00 | |
| FRANCHE COMTE INNOV | 149 000,00 | |
| FRANCHE COMTE INNOV | 149 000,00 | |
| FRANCHE COMTE INNOV | 100 000,00 | |
| FRATE FORMATION CONSEIL | 22 113,38 | |
| FRIPLAV 70 | 2 520,00 | |
| FRIPLAV 70 | 6 000,00 | |
| FROTSI FEDERATION REG OFFICES DE TOURISME SYNDICATS INITIATIVE | 37 287,20 | |
| GAIA ENERGIES | 15 000,00 | |
| GAIA ENERGIES | 15 000,00 | |
| GAIA ENERGIES | 37 500,00 | |
| GAIA ENERGIES | 15 000,00 | |
| GAIA ENERGIES | 4 318,42 | |
| GASTRONOMIE ET PROMOTION DES PRODUITS REGIONAUX GPPR | 14 400,00 | |
| GASTRONOMIE ET PROMOTION DES PRODUITS REGIONAUX GPPR | 41 480,00 | |

| Nom des bénéficiaires | Montant du fonds de concours ou de la subvention (numéraire) | Prestations en nature |
|--|--|-----------------------|
| GASTRONOMIE ET PROMOTION DES PRODUITS REGIONAUX GPPR | 36 082,00 | |
| GASTRONOMIE ET PROMOTION DES PRODUITS REGIONAUX GPPR | 33 466,71 | |
| GASTRONOMIE ET PROMOTION DES PRODUITS REGIONAUX GPPR | 33 943,20 | |
| GASTRONOMIE ET PROMOTION DES PRODUITS REGIONAUX GPPR | 12 547,50 | |
| GASTRONOMIE ET PROMOTION DES PRODUITS REGIONAUX GPPR | 31 985,00 | |
| GASTRONOMIE ET PROMOTION DES PRODUITS REGIONAUX GPPR | 18 906,00 | |
| GASTRONOMIE ET PROMOTION DES PRODUITS REGIONAUX GPPR | 24 888,00 | |
| GASTRONOMIE ET PROMOTION DES PRODUITS REGIONAUX GPPR | 21 649,20 | |
| GASTRONOMIE ET PROMOTION DES PRODUITS REGIONAUX GPPR | 19 191,00 | |
| GASTRONOMIE ET PROMOTION DES PRODUITS REGIONAUX GPPR | 11 343,60 | |
| GDS21 - FED. DES GROUPTS DEFENSE SANITAIRE DE LA COTE D OR | 104 370,00 | |
| GDS58 - GPT DE DEFENSE SANITAIRE BOVINS DE LA NIEVRE | 144 540,00 | |
| GDS71 - GPT DE DEFENSE SANITAIRE DU BETAIL DE SAONE-ET-LOIRE | 228 844,00 | |
| GEA 21 ASS | 2 500,00 | |
| GEA 21 ASS | 2 947,68 | |
| GEA 21 ASS | 5 000,00 | |
| GEA 21 ASS | 7 000,00 | |
| GEA 21 ASS | 7 000,00 | |
| GEA 21 ASS | 7 000,00 | |
| GPT D EMPLOYEURS DEPARTEMENTAL AGRI EMPLOI RURAL 71 | 32 500,00 | |
| GPT DEFENSE SANITAIRE 90 MALADIE BETAIL | 12 461,40 | |
| GRANDES TRAVERSEES DU JURA GTJ | 4 842,53 | |
| GRANDES TRAVERSEES DU JURA GTJ | 5 000,00 | |
| GRANDIR AU SENEGAL | 4 893,00 | |
| GROUPE ATHLETIQUE HAUT SAONIS | 215,00 | |
| GROUPE REG ACCOMPT INITIATION NATURE ENVIRONNEMENT BFC | 5 000,00 | |
| GROUPE REG ACCOMPT INITIATION NATURE ENVIRONNEMENT BFC | 4 837,33 | |
| GROUPE REG ACCOMPT INITIATION NATURE ENVIRONNEMENT BFC | 25 000,00 | |
| GROUPE REG ACCOMPT INITIATION NATURE ENVIRONNEMENT BFC | 6 000,00 | |
| GROUPE REG ACCOMPT INITIATION NATURE ENVIRONNEMENT BFC | 45 000,00 | |
| GROUPE REG ACCOMPT INITIATION NATURE ENVIRONNEMENT BFC | 7 000,00 | |
| GROUPE TETRAS JURA | 34 497,00 | |
| GROUPE TETRAS JURA | 371,76 | |
| GROUPE TETRAS JURA | 7 996,00 | |
| GROUPE TETRAS JURA | 8 665,00 | |
| GROUPE TETRAS JURA | 2 004,00 | |
| GROUPE TETRAS JURA | 1 281,50 | |
| GROUPEMENT D EMPLOYEURS PROFESSION SPORT LOISIRS FRANCHE COMTE | 7 000,00 | |
| GROUPEMENT D EMPLOYEURS PROFESSION SPORT LOISIRS FRANCHE COMTE | 7 000,00 | |
| GROUPEMENT D EMPLOYEURS PROFESSION SPORT LOISIRS FRANCHE COMTE | 7 000,00 | |
| GROUPEMENT D EMPLOYEURS PROFESSION SPORT LOISIRS FRANCHE COMTE | 7 000,00 | |
| GROUPEMENT D EMPLOYEURS PROFORET ENTRAIDE | 15 390,00 | |
| GROUPEMENT D EMPLOYEURS PROFORET ENTRAIDE | 8 977,50 | |

| Nom des bénéficiaires | Montant du fonds de concours ou de la subvention (numéraire) | Prestations en nature |
|--|--|-----------------------|
| GROUPEMENT D'EMPLOYEURS PROFESSION SPORT LOISIRS | 2 950,00 | |
| GROUPEMENT D'EMPLOYEURS PROFESSION SPORT LOISIRS | 7 000,00 | |
| GROUPEMENT D'EMPLOYEURS PROFESSION SPORT LOISIRS | 7 000,00 | |
| GROUPEMENT D'EMPLOYEURS PROFESSION SPORT LOISIRS | 7 000,00 | |
| GROUPEMENT D'EMPLOYEURS PROFESSION SPORT LOISIRS | 7 000,00 | |
| GROUPEMENT D'EMPLOYEURS PROFESSION SPORT LOISIRS | 7 000,00 | |
| GROUPEMENT D'EMPLOYEURS PROFESSION SPORT LOISIRS | 7 000,00 | |
| GROUPEMENT D'EMPLOYEURS PROFESSION SPORT LOISIRS | 7 000,00 | |
| GROUPEMENT D'EMPLOYEURS PROFESSION SPORT LOISIRS | 7 000,00 | |
| GROUPEMENT D'EMPLOYEURS PROFESSION SPORT LOISIRS | 7 000,00 | |
| GROUPEMENT D'EMPLOYEURS PROFESSION SPORT LOISIRS | 7 000,00 | |
| GROUPEMENT D'EMPLOYEURS PROFESSION SPORT LOISIRS | 7 000,00 | |
| GROUPEMENT D'EMPLOYEURS PROFESSION SPORT LOISIRS | 7 000,00 | |
| GROUPEMENT D'EMPLOYEURS PROFESSION SPORT LOISIRS | 7 000,00 | |
| GROUPEMENT D'EMPLOYEURS PROFESSION SPORT LOISIRS | 7 000,00 | |
| GROUPEMENT D'EMPLOYEURS PROFESSION SPORT LOISIRS | 7 000,00 | |
| GROUPEMENT D'EMPLOYEURS PROFESSION SPORT LOISIRS | 7 000,00 | |
| GROUPEMENT D'EMPLOYEURS PROFESSION SPORT LOISIRS | 7 000,00 | |
| GROUPEMENT D'EMPLOYEURS PROFESSION SPORT LOISIRS | 7 000,00 | |
| GROUPEMENT D'EMPLOYEURS PROFESSION SPORT LOISIRS | 7 000,00 | |
| GROUPEMENT D'EMPLOYEURS PROFESSION SPORT LOISIRS | 7 000,00 | |
| GROUPEMENT D'EMPLOYEURS RESSOURCE EMPLOI RURAL | 4 666,67 | |
| GROUPEMENT DE DEFENSE SANITAIRE 70 | 36 000,00 | |
| GROUPEMENT DE DEFENSE SANITAIRE DES ABEILLES DE SAONE ET LOIRE | 94 430,00 | |
| GROUPEMENT DE DEFENSE SANITAIRE DU DOUBS GDS 25 | 3 500,00 | |
| GROUPEMENT DE DEFENSE SANITAIRE DU DOUBS GDS 25 | 1 891,90 | |
| GROUPEMENT DE DEFENSE SANITAIRE FRANCHE COMTE | 108 920,00 | |
| GROUPEMENT DEFENSE SANITAIRE APICOLE DU DOUBS | 1 200,00 | |
| GROUPEMENT DES AGRICULTEURS BIO DU JURA | 2 160,00 | |
| GROUPEMENT DES AGRICULTEURS BIO DU JURA | 3 000,00 | |
| GROUPEMENT PROMOTION DU BRILLAT SAVARIN | 3 000,00 | |
| GROUPEMENT TECHNIQUE VETERINAIRE DE BOURGOGNE FRANCHE COMTE | 2 750,00 | |
| GROUPEMENT TECHNIQUE VETERINAIRE DE BOURGOGNE FRANCHE COMTE | 4 270,00 | |
| GRPT DE DEFENSE SANITAIRE 39 | 25 000,00 | |
| HALTE DISCRIMINATIONS | 82 810,00 | |
| HALTE DISCRIMINATIONS | 9 000,00 | |
| HAND BALL CLUB DE POLIGNY | 21 000,00 | |
| HAND ENSEMBLE BESANCON | 3 356,00 | |
| HAND ENSEMBLE BESANCON | 606,00 | |
| HANDISPORT PONTARLIER MORTEAU MAICHE | 590,00 | |
| HAUT DOUBS REPASSAGE | 1 118,00 | |
| HAUT DOUBS SPORT FORMATION | 12 060,30 | |
| HAUT DOUBS SPORT FORMATION | 4 400,00 | |
| HAUT DOUBS SPORT FORMATION | 7 000,00 | |
| IDEE UNIVERSITE POPULAIRE | 7 000,00 | |

| Nom des bénéficiaires | Montant du fonds de concours ou de la subvention (numéraire) | Prestations en nature |
|---|--|-----------------------|
| IDEM COLLECTIF | 1 000,00 | |
| IDEM COLLECTIF | 8 000,00 | |
| IFRIA BOURGOGNE FRANCHE-COMTE - CFA DE L IFRIA | 800,00 | |
| IFRIA BOURGOGNE FRANCHE-COMTE - CFA DE L IFRIA | 3 260,00 | |
| IFRIA BOURGOGNE FRANCHE-COMTE - CFA DE L IFRIA | 6 725,00 | |
| IFRIA BOURGOGNE FRANCHE-COMTE - CFA DE L IFRIA | 5 640,78 | |
| INITIATIVE DOLE TERRITOIRES (ENTREPRENDRE ET REUSSIR) | 7 800,00 | |
| INITIATIVE DOLE TERRITOIRES (ENTREPRENDRE ET REUSSIR) | 3 970,74 | |
| INITIATIVE DOUBS TERRITOIRE DE BELFORT | 2 221,76 | |
| INITIATIVE DOUBS TERRITOIRE DE BELFORT | 64 875,00 | |
| INITIATIVE DOUBS TERRITOIRE DE BELFORT | 36 050,00 | |
| INITIATIVE DOUBS TERRITOIRE DE BELFORT | 11 000,00 | |
| INITIATIVE DOUBS TERRITOIRE DE BELFORT | 31 950,00 | |
| INITIATIVE DOUBS TERRITOIRE DE BELFORT | 10 000,00 | |
| INITIATIVE DOUBS TERRITOIRE DE BELFORT | 6 291,44 | |
| INITIATIVE DOUBS TERRITOIRE DE BELFORT | 15 450,00 | |
| INITIATIVE DOUBS TERRITOIRE DE BELFORT | 840,41 | |
| INSER VET | 5 000,00 | |
| INSER VET | 7 000,00 | |
| INSTITUT DE FORMATION DES TRAVAUX PUBLICS DE BOURGOGNE FC | 15 991,00 | |
| INSTITUT DE FORMATION DES TRAVAUX PUBLICS DE BOURGOGNE FC | 46,00 | |
| INSTITUT DE FORMATION DES TRAVAUX PUBLICS DE BOURGOGNE FC | 1 228,00 | |
| INSTITUT DE FORMATION DES TRAVAUX PUBLICS DE BOURGOGNE FC | 1 053,00 | |
| INSTITUT DE FORMATION DES TRAVAUX PUBLICS DE BOURGOGNE FC | 174,00 | |
| INSTITUT DE FORMATION DES TRAVAUX PUBLICS DE BOURGOGNE FC | 152 318,88 | |
| INSTITUT DE FORMATION DES TRAVAUX PUBLICS DE BOURGOGNE FC | 3 000,00 | |
| INSTITUT DE FORMATION DES TRAVAUX PUBLICS DE BOURGOGNE FC | 65 279,52 | |
| INSTITUT DE FORMATION DES TRAVAUX PUBLICS DE BOURGOGNE FC | 50 000,00 | |
| INSTITUT EUROPEEN FORMATION COMPAGNONS TOUR DE FRANCE IEFCTF | 106 187,00 | |
| INSTITUT EUROPEEN FORMATION COMPAGNONS TOUR DE FRANCE IEFCTF | 8 850,00 | |
| INSTITUT EUROPEEN FORMATION COMPAGNONS TOUR DE FRANCE IEFCTF | 594,00 | |
| INSTITUT EUROPEEN FORMATION COMPAGNONS TOUR DE FRANCE IEFCTF | 6 000,00 | |
| INSTITUT EUROPEEN FORMATION COMPAGNONS TOUR DE FRANCE IEFCTF | 35 000,00 | |
| INSTITUT EUROPEEN FORMATION COMPAGNONS TOUR DE FRANCE IEFCTF | 5 980,00 | |
| INSTITUT EUROPEEN FORMATION COMPAGNONS TOUR DE FRANCE IEFCTF | 13 977,00 | |
| INSTITUT EUROPEEN FORMATION COMPAGNONS TOUR DE FRANCE IEFCTF | 3 473,00 | |
| INSTITUT EUROPEEN FORMATION COMPAGNONS TOUR DE FRANCE IEFCTF | 4 500,00 | |
| INSTITUT EUROPEEN FORMATION COMPAGNONS TOUR DE FRANCE IEFCTF | 1 200,00 | |
| INSTITUT INTERNATIONAL JOSEPH JACOTOT | 6 560,00 | |
| INSTITUT PRIVE D ENSEIGNEMENT RURAL MECANIQUE AGRICOLE - IPERMA | 5 838,47 | |
| INSTITUT PRIVE D ENSEIGNEMENT RURAL MECANIQUE AGRICOLE - IPERMA | 403,25 | |
| INSTITUT PRIVE D ENSEIGNEMENT RURAL MECANIQUE AGRICOLE - IPERMA | 500,00 | |
| INSTITUT PRIVE D ENSEIGNEMENT RURAL MECANIQUE AGRICOLE - IPERMA | 8 200,00 | |

| Nom des bénéficiaires | Montant du fonds de concours ou de la subvention (numéraire) | Prestations en nature |
|---|--|-----------------------|
| INSTITUT PRIVE D ENSEIGNEMENT RURAL MECANIQUE AGRICOLE - IPERMA | 1 500,00 | |
| INSTITUT PRIVE D ENSEIGNEMENT RURAL MECANIQUE AGRICOLE - IPERMA | 1 090,00 | |
| INSTITUT PRIVE D ENSEIGNEMENT RURAL MECANIQUE AGRICOLE - IPERMA | 1 209,75 | |
| INSTITUT SUPERIEUR D APPRENTISSAGE DES CCI DE FRANCHE COMTE | 800,00 | |
| INSTITUT SUPERIEUR D APPRENTISSAGE DES CCI DE FRANCHE COMTE | 283 981,95 | |
| INSTITUT SUPERIEUR D APPRENTISSAGE DES CCI DE FRANCHE COMTE | 800,00 | |
| INSTITUT SUPERIEUR D APPRENTISSAGE DES CCI DE FRANCHE COMTE | 121 706,55 | |
| INSTITUT SUPERIEUR D APPRENTISSAGE DES CCI DE FRANCHE COMTE | 9 250,00 | |
| INSTITUTION SAINTE MARIE | 15 400,00 | |
| INSTITUTION SAINTE MARIE | 1 400,00 | |
| INSTITUTION SAINTE MARIE | 822,00 | |
| INSTITUTION SAINTE MARIE | 3 504,00 | |
| INSTITUTION SAINTE MARIE | 10 840,00 | |
| INSTITUTION SAINTE MARIE | 380,00 | |
| INSTITUTION SAINTE MARIE | 576,00 | |
| INTERBIO FRANCHE COMTE | 7 300,00 | |
| INTERBIO FRANCHE COMTE | 12 050,00 | |
| INTERBIO FRANCHE COMTE | 28 500,00 | |
| INTERBIO FRANCHE COMTE | 27 700,00 | |
| INTERBIO FRANCHE COMTE | 11 850,00 | |
| INTERBIO FRANCHE COMTE | 23 400,00 | |
| INTERBIO FRANCHE COMTE | 12 350,00 | |
| INTERBIO FRANCHE COMTE | 18 200,00 | |
| INTERBIO FRANCHE COMTE | 85 784,10 | |
| INTERBIO FRANCHE COMTE | 56 328,93 | |
| INTERBIO FRANCHE COMTE | 23 150,00 | |
| INTERMED BASSIN EMPLOI BESANCON | 2 500,00 | |
| INTERMED BASSIN EMPLOI BESANCON | 90,00 | |
| IRTS ASSOCIATION REGIONALE DU TRAVAIL SOCIAL | 34 809,47 | |
| IRTS ASSOCIATION REGIONALE DU TRAVAIL SOCIAL | 500,00 | |
| IRTS ASSOCIATION REGIONALE DU TRAVAIL SOCIAL | 500,00 | |
| IRTS ASSOCIATION REGIONALE DU TRAVAIL SOCIAL | 500,00 | |
| ITINERAIRES SINGULIERS | 20 000,00 | |
| JAZZ CAMPUS EN CLUNISOIS | 2 200,00 | |
| JAZZ CAMPUS EN CLUNISOIS | 10 400,00 | |
| JAZZ COOL A LAROCHE | 1 000,00 | |
| JEHOL | 4 000,00 | |
| JEUNESSES MUSICALES DE FRANCE EN BOURGOGNE FRANCHE COMTE | 15 680,00 | |
| JEUNESSES MUSICALES DE FRANCE EN BOURGOGNE FRANCHE COMTE | 28 800,00 | |
| JEUNESSES MUSICALES DE FRANCE EN BOURGOGNE FRANCHE COMTE | 7 200,00 | |
| JEUNESSES SPORTIVES LURONNES | 2 500,00 | |
| JS MARZY BASKET | 4 000,00 | |
| JULIENNE JAVEL / JARDINS DE COCAGNE | 550,00 | |

| Nom des bénéficiaires | Montant du fonds de concours ou de la subvention (numéraire) | Prestations en nature |
|---|--|-----------------------|
| JULIENNE JAVEL / JARDINS DE COCAGNE | 7 700,00 | |
| JULIENNE JAVEL / JARDINS DE COCAGNE | 6 050,00 | |
| JULIENNE JAVEL / JARDINS DE COCAGNE | 6 050,00 | |
| JULIENNE JAVEL / JARDINS DE COCAGNE | 8 500,00 | |
| JULIENNE JAVEL / JARDINS DE COCAGNE | 12 000,00 | |
| JULIENNE JAVEL / JARDINS DE COCAGNE | 6 400,00 | |
| JULIENNE JAVEL / JARDINS DE COCAGNE | 1 650,00 | |
| JULIENNE JAVEL / JARDINS DE COCAGNE | 4 550,00 | |
| JULIENNE JAVEL / JARDINS DE COCAGNE | 4 450,00 | |
| JULIENNE JAVEL / JARDINS DE COCAGNE | 4 272,40 | |
| JULIENNE JAVEL / JARDINS DE COCAGNE | 3 500,00 | |
| JULIENNE JAVEL / JARDINS DE COCAGNE | 2 285,00 | |
| JULIENNE JAVEL / JARDINS DE COCAGNE | 7 000,00 | |
| JURA CYCLISME PAYS DU REVERMONT | 5 000,00 | |
| JURA CYCLISME PAYS DU REVERMONT | 5 000,00 | |
| JURA INITIATIVES | 9 150,00 | |
| JURA INITIATIVES | 9 150,00 | |
| JURA INITIATIVES | 2 037,66 | |
| JURA INITIATIVES | 3 858,75 | |
| JUSTE ICI | 2 132,50 | |
| JUSTE ICI | 2 200,50 | |
| JUSTE ICI | 2 335,50 | |
| JUSTE ICI | 2 198,52 | |
| JUSTE ICI | 840,20 | |
| JUSTE ICI | 1 541,56 | |
| JUSTE ICI | 7 000,00 | |
| JUSTE ICI | 6 243,72 | |
| JUSTE ICI | 20 000,00 | |
| JUSTE ICI | 5 000,00 | |
| JUSTE ICI | 2 500,00 | |
| L AMUSERIE CAFE THEATRE | 4 000,00 | |
| L AMUSERIE CAFE THEATRE | 16 000,00 | |
| L ARC SCENE NATIONALE | 21 200,00 | |
| L ARC SCENE NATIONALE | 88 000,00 | |
| L ARC SCENE NATIONALE | 4 000,00 | |
| L ART DANS LA RUE | 2 500,00 | |
| L ATELIER DU GRAND TETRAS (LA RACONTOTTE)/ NATURE ET TRADITION | 3 770,00 | |
| L ATELIER DU GRAND TETRAS (LA RACONTOTTE)/ NATURE ET TRADITION | 3 575,00 | |
| L ENJOLIVEUR | 4 000,00 | |
| L INSTAND ART | 2 500,00 | |
| L INSTAND ART | 2 461,85 | |
| L INSTAND ART | 6 400,00 | |
| L ODYSSEE DU CIRQUE | 636,00 | |

| Nom des bénéficiaires | Montant du fonds de concours ou de la subvention (numéraire) | Prestations en nature |
|--|--|-----------------------|
| L ODYSSEE DU CIRQUE | 4 800,00 | |
| L ODYSSEE DU CIRQUE | 1 200,00 | |
| L OEIL ECOUTE | 1 500,00 | |
| L OEIL ECOUTE | 2 000,00 | |
| L.E.P. PRIVE REINE ANTIER | 26 372,41 | |
| L.E.P. PRIVE REINE ANTIER | 15 190,71 | |
| L.E.P. PRIVE REINE ANTIER | 6 482,20 | |
| L.E.P. PRIVE REINE ANTIER | 4 650,00 | |
| L.E.P. PRIVE REINE ANTIER | 500,00 | |
| L.E.P. PRIVE REINE ANTIER | 1 500,00 | |
| L.E.P. PRIVE REINE ANTIER | 1 955,50 | |
| L.E.P. PRIVE REINE ANTIER | 1 760,00 | |
| L.E.P. PRIVE REINE ANTIER | 1 724,50 | |
| LA BOULE QUETIGNOISE | 1 800,00 | |
| LA BOULE QUETIGNOISE | 7 200,00 | |
| LA CAROTTE | 5 600,00 | |
| LA COMPAGNIE DE L ETANG ROUGE | 1 800,00 | |
| LA DECOCHE BISONTINE | 210,00 | |
| LA DECOCHE BISONTINE | 353,00 | |
| LA FABRIQUE DE L AVENTURE | 3 515,48 | |
| LA FABRIQUE DE L AVENTURE | 5 000,00 | |
| LA FERME D AULOT | 12 240,00 | |
| LA FERME D AULOT | 3 780,00 | |
| LA FERME D AULOT | 4 050,00 | |
| LA FERME D AULOT | 4 680,00 | |
| LA FORESTIERE | 7 500,00 | |
| LA FORESTIERE | 7 500,00 | |
| LA FRATERNELLE | 4 000,00 | |
| LA FRATERNELLE | 48 000,00 | |
| LA FRATERNELLE | 1 500,00 | |
| LA FRATERNELLE | 12 000,00 | |
| LA FRATERNELLE | 6 000,00 | |
| LA FRATERNELLE | 1 000,00 | |
| LA GAULOISE-CANOE KAYAK | 13 226,83 | |
| LA GAULOISE-CANOE KAYAK | 1 921,00 | |
| LA GAULOISE-CANOE KAYAK | 429,00 | |
| LA MAISON DE L ARCHITECTURE DE FRANCHE COMTE | 3 200,00 | |
| LA PETANQUE SALINOISE | 1 000,00 | |
| LA PIVE | 10 320,00 | |
| LA PIVE | 3 276,12 | |
| LA PIVE | 10 000,00 | |
| LA ROUE DE SECOURS 25 | 2 429,00 | |
| LA ROUE DE SECOURS 25 | 76 928,00 | |

| Nom des bénéficiaires | Montant du fonds de concours ou de la subvention (numéraire) | Prestations en nature |
|--|--|-----------------------|
| LA ROUE DE SECOURS 25 | 19 903,10 | |
| LA ROUE DE SECOURS 25 | 49 000,00 | |
| LA ROUE DE SECOURS 25 | 5 250,00 | |
| LA ROUE DE SECOURS 25 | 7 000,00 | |
| LA ROUE DE SECOURS 25 | 155,99 | |
| LA SAINT CLAUDE | 13 380,00 | |
| LA SARBACANE THEATRE | 2 500,00 | |
| LA SARBACANE THEATRE | 1 000,00 | |
| LA SARBACANE THEATRE | 1 000,00 | |
| LA SARBACANE THEATRE | 2 500,00 | |
| LA SARBACANE THEATRE | 8 000,00 | |
| LA SARBACANE THEATRE | 994,64 | |
| LA SARBACANE THEATRE | 1 000,00 | |
| LA SARBACANE THEATRE | 3 000,00 | |
| LA SARBACANE THEATRE | 1 396,59 | |
| LA VACHE QUI RUE | 4 000,00 | |
| LE 19 CRAC CENTRE REGIONAL D ART COMTEMPORAIN | 68 000,00 | |
| LE 19 CRAC CENTRE REGIONAL D ART COMTEMPORAIN | 17 000,00 | |
| LE BASTION | 2 500,00 | |
| LE BASTION | 2 500,00 | |
| LE BASTION | 2 500,00 | |
| LE BASTION | 5 000,00 | |
| LE BASTION | 7 000,00 | |
| LE BASTION | 7 000,00 | |
| LE BASTION | 12 000,00 | |
| LE CHAT MUSIQUES | 2 202,20 | |
| LE CHAT MUSIQUES | 11 200,00 | |
| LE CHAT MUSIQUES | 7 743,00 | |
| LE CONSORTIUM - LE COIN DU MIROIR | 995,20 | |
| LE CONSORTIUM - LE COIN DU MIROIR | 80 000,00 | |
| LE CONSORTIUM - LE COIN DU MIROIR | 20 000,00 | |
| LE DIJONNAIS SUR L'HERBE | 1 000,00 | |
| LE LABO DE L ECONOMIE SOCIALE ET SOLIDAIRE | 7 500,00 | |
| LE SENS DES MOTS | 8 800,00 | |
| LE TEMPS DE LIRE | 230,00 | |
| LEAP DE LA BRESSE-AFGEAP / LYCEE D ENSEIGNEMENT AGRICOLE PRIVE | 51 631,47 | |
| LEAP DE LA BRESSE-AFGEAP / LYCEE D ENSEIGNEMENT AGRICOLE PRIVE | 29 881,12 | |
| LEAP DE LA BRESSE-AFGEAP / LYCEE D ENSEIGNEMENT AGRICOLE PRIVE | 6 500,00 | |
| LEAP DE LA BRESSE-AFGEAP / LYCEE D ENSEIGNEMENT AGRICOLE PRIVE | 1 400,00 | |
| LEAP DE LA BRESSE-AFGEAP / LYCEE D ENSEIGNEMENT AGRICOLE PRIVE | 1 416,50 | |
| LEAP DE LA BRESSE-AFGEAP / LYCEE D ENSEIGNEMENT AGRICOLE PRIVE | 1 680,00 | |
| LEAP DE LA BRESSE-AFGEAP / LYCEE D ENSEIGNEMENT AGRICOLE PRIVE | 240,00 | |
| LEGT PRIVE FREDERIC OZANAM - OGE CTR SCOLAIRE NOTRE DAME | 13 280,00 | |

| Nom des bénéficiaires | Montant du fonds de concours ou de la subvention (numéraire) | Prestations en nature |
|--|--|-----------------------|
| LEGT PRIVE FREDERIC OZANAM - OGEC CTRE SCOLAIRE NOTRE DAME | 42 993,00 | |
| LEGT PRIVE FREDERIC OZANAM - OGEC CTRE SCOLAIRE NOTRE DAME | 3 195,00 | |
| LEGT PRIVE FREDERIC OZANAM - OGEC CTRE SCOLAIRE NOTRE DAME | 2 200,00 | |
| LEGT PRIVE FREDERIC OZANAM - OGEC CTRE SCOLAIRE NOTRE DAME | 852,56 | |
| LEGT PRIVE FREDERIC OZANAM - OGEC CTRE SCOLAIRE NOTRE DAME | 531,13 | |
| LEGT PRIVE FREDERIC OZANAM - OGEC CTRE SCOLAIRE NOTRE DAME | 10 540,00 | |
| LEGT PRIVE FREDERIC OZANAM - OGEC CTRE SCOLAIRE NOTRE DAME | 1 478,40 | |
| LEGT PRIVE SAINT BENIGNE | 78 892,52 | |
| LEGT PRIVE SAINT BENIGNE | 15 360,00 | |
| LEGT PRIVE SAINT BENIGNE | 15 194,82 | |
| LEGT PRIVE SAINT BENIGNE | 1 450,00 | |
| LEGT PRIVE SAINT BENIGNE | 1 450,00 | |
| LEGT PRIVE SAINT BENIGNE | 800,00 | |
| LEGT PRIVE SAINT BENIGNE | 9 537,00 | |
| LEGT PRIVE SAINT BENIGNE | 11 088,50 | |
| LEGT PRIVE SAINT BENIGNE | 400,00 | |
| LEGT PRIVE SAINT BENIGNE | 17 400,00 | |
| LEGT PRIVE SAINT BENIGNE | 1 200,00 | |
| LEGT PRIVE ST-COEUR - OGECIC | 20 150,00 | |
| LEGT PRIVE ST-COEUR - OGECIC | 2 358,08 | |
| LEGT PRIVE ST-COEUR - OGECIC | 16 651,92 | |
| LEGT PRIVE ST-COEUR - OGECIC | 7 160,00 | |
| LEGT PRIVE ST-COEUR - OGECIC | 29 630,25 | |
| LEGT PRIVE ST-COEUR - OGECIC | 300,00 | |
| LEGT PRIVE ST-COEUR - OGECIC | 300,00 | |
| LEGT PRIVE ST-COEUR - OGECIC | 800,00 | |
| LEGT PRIVE ST-COEUR - OGECIC | 5 060,00 | |
| LEGT PRIVE ST-COEUR - OGECIC | 1 200,00 | |
| LEGTP PRIVE JEANNE D ARC - ASS. U.F.A. | 1 640,00 | |
| LEGTP PRIVE JEANNE D ARC - ASS. U.F.A. | 1 650,00 | |
| LEGTP PRIVE JEANNE D ARC - ASS. U.F.A. | 600,00 | |
| LEGTP PRIVE JEANNE D ARC - ASS. U.F.A. | 55,00 | |
| LEGTP PRIVE JEANNE D ARC - ASS. U.F.A. | 1 880,00 | |
| LEGTP PRIVE SIMONE DOUNON | 2 200,00 | |
| LEGTP PRIVE SIMONE DOUNON | 20 644,31 | |
| LEGTP PRIVE SIMONE DOUNON | 581,00 | |
| LEGTP PRIVE SIMONE DOUNON | 500,00 | |
| LEGTP PRIVE SIMONE DOUNON | 3 700,00 | |
| LEGTP PRIVE SIMONE DOUNON | 992,50 | |
| LEGTP PRIVE SIMONE DOUNON | 800,00 | |
| LEGTP PRIVE SIMONE DOUNON | 3 720,00 | |
| LEGTP PRIVE SIMONE DOUNON | 1 743,00 | |
| LEGTP PRIVE ST VINCENT DE PAUL | 2 959,00 | |

| Nom des bénéficiaires | Montant du fonds de concours ou de la subvention (numéraire) | Prestations en nature |
|--|--|-----------------------|
| LEGTP PRIVE ST VINCENT DE PAUL | 1 300,00 | |
| LEGTP PRIVE ST VINCENT DE PAUL | 1 300,00 | |
| LEGTP PRIVE ST VINCENT DE PAUL | 300,00 | |
| LEGTP PRIVE ST VINCENT DE PAUL | 3 425,50 | |
| LEGTP PRIVE ST VINCENT DE PAUL | 300,00 | |
| LEGTP PRIVE ST-JOSEPH - A.E.P. ECOLE ST-JOSEPH | 21 644,70 | |
| LEGTP PRIVE ST-JOSEPH - A.E.P. ECOLE ST-JOSEPH | 15 299,84 | |
| LEGTP PRIVE ST-JOSEPH - A.E.P. ECOLE ST-JOSEPH | 3 172,67 | |
| LEGTP PRIVE ST-JOSEPH - A.E.P. ECOLE ST-JOSEPH | 11 280,00 | |
| LEGTP PRIVE ST-JOSEPH - A.E.P. ECOLE ST-JOSEPH | 35 910,51 | |
| LEGTP PRIVE ST-JOSEPH - A.E.P. ECOLE ST-JOSEPH | 1 300,00 | |
| LEGTP PRIVE ST-JOSEPH - A.E.P. ECOLE ST-JOSEPH | 600,00 | |
| LEGTP PRIVE ST-JOSEPH - A.E.P. ECOLE ST-JOSEPH | 6 400,00 | |
| LEGTP PRIVE ST-JOSEPH - A.E.P. ECOLE ST-JOSEPH | 11 660,00 | |
| LEGTP PRIVE ST-JOSEPH - A.E.P. ECOLE ST-JOSEPH | 1 200,00 | |
| LES AMBASSADEURS DES VINS JAUNES DU JURA | 36 000,00 | |
| LES AMIS DE CHEVREAU CHATEL | 4 500,00 | |
| LES AMIS DE CHEVREAU CHATEL | 4 500,00 | |
| LES AMIS DE LA CLAUDIO CHIAPPUCCI | 3 500,00 | |
| LES AMIS DE LA GALERIE DE L ANCIENNE POSTE | 1 400,00 | |
| LES AMIS DE LA GALERIE DE L ANCIENNE POSTE | 5 600,00 | |
| LES AMIS DE LA MEDIATHEQUE DE DOLE | 1 500,00 | |
| LES AMIS DE PONTIGNY | 5 600,00 | |
| LES AMIS DE VAULGREANT | 3 000,00 | |
| LES AMIS DE VAULGREANT | 4 000,00 | |
| LES AMIS DES ANTILLES | 2 000,00 | |
| LES AMIS DU VIEUX GUERIGNY - CENTRE D ETUDE METALLURGIE NIVERNAISE | 2 400,00 | |
| LES AMIS DU VIEUX GUERIGNY - CENTRE D ETUDE METALLURGIE NIVERNAISE | 1 863,40 | |
| LES AMIS DU VIEUX GUERIGNY - CENTRE D ETUDE METALLURGIE NIVERNAISE | 3 815,89 | |
| LES AMIS DU VIEUX PAYS DE NOZEROT | 2 234,00 | |
| LES ANGIVRADES | 3 000,00 | |
| LES ANNALES DE BOURGOGNE | 1 500,00 | |
| LES ARCHERS DE LA SAVOUREUSE | 245,00 | |
| LES ARCHERS DE LA SAVOUREUSE | 381,50 | |
| LES ENTREPRISES DE LUNETTERIE DU MASSIF JURASSIEN | 95 127,60 | |
| LES FILMS DE LA GUYOTTE | 1 600,00 | |
| LES FRANCAIS DE HAUTE-SAONE VESOUL | 7 000,00 | |
| LES FRANCAIS DU DOUBS | 5 000,00 | |
| LES FRANCAIS DU DOUBS | 3 000,00 | |
| LES FRANCAIS DU DOUBS | 1 500,00 | |
| LES GARDIENS DE LA BOISSELLERIE D AMONT | 20 000,00 | |
| LES GARDIENS DE LA BOISSELLERIE D AMONT | 3 160,00 | |
| LES INVITES AU FESTIN | 2 754,52 | |

| Nom des bénéficiaires | Montant du fonds de concours ou de la subvention (numéraire) | Prestations en nature |
|--|--|-----------------------|
| LES INVITES AU FESTIN | 2 245,48 | |
| LES INVITES AU FESTIN | 7 000,00 | |
| LES INVITES AU FESTIN | 3 000,00 | |
| LES JARDINS D IDEES | 10 883,00 | |
| LES MURMURES DU VAL | 800,00 | |
| LES NUITS MUSICALES DE BAZOCHES DU MORVAN | 1 037,40 | |
| LES NUITS MUSICALES DE BAZOCHES DU MORVAN | 2 850,00 | |
| LES PEP DU CENTRE DE LA BOURGOGNE FRANCHE COMTE - 58 | 840,00 | |
| LES PEP DU CENTRE DE LA BOURGOGNE FRANCHE COMTE - 58 | 2 520,00 | |
| LES PEP DU CENTRE DE LA BOURGOGNE FRANCHE COMTE - 58 | 9 000,00 | |
| LES PEP DU CENTRE DE LA BOURGOGNE FRANCHE COMTE - 58 | 21 000,00 | |
| LES PETITES REVERIES | 1 300,00 | |
| LES PETITES REVERIES | 5 200,00 | |
| LES PLANTES COMPAGNES | 8 030,76 | |
| LES PLURALIES DE LUXEUIL | 2 618,00 | |
| LES PLURALIES DE LUXEUIL | 11 200,00 | |
| LES PLURALIES DE LUXEUIL | 1 000,00 | |
| LES PLURALIES DE LUXEUIL | 2 800,00 | |
| LES QUATRE HORIZONS | 2 000,00 | |
| LES VERGERS VIVANTS | 24 234,35 | |
| LES VERGERS VIVANTS | 14 477,44 | |
| LIBRES REGARDS | 784,50 | |
| LIGUE AEROMODELISME DE BOURGOGNE FRANCHE COMTE | 1 950,00 | |
| LIGUE AEROMODELISME DE BOURGOGNE FRANCHE COMTE | 1 950,00 | |
| LIGUE BFC DU SPORT UNIVERSITAIRE | 7 250,00 | |
| LIGUE BFC DU SPORT UNIVERSITAIRE | 233,00 | |
| LIGUE BFC DU SPORT UNIVERSITAIRE | 238,78 | |
| LIGUE BFC DU SPORT UNIVERSITAIRE | 612,22 | |
| LIGUE BFC DU SPORT UNIVERSITAIRE | 655,34 | |
| LIGUE BFC DU SPORT UNIVERSITAIRE | 7 625,00 | |
| LIGUE BFC MONTAGNE ET ESCALADE | 1 500,00 | |
| LIGUE BFC MONTAGNE ET ESCALADE | 1 500,00 | |
| LIGUE BFC MONTAGNE ET ESCALADE | 144,90 | |
| LIGUE BFC MONTAGNE ET ESCALADE | 1 575,00 | |
| LIGUE BFC MONTAGNE ET ESCALADE | 1 575,00 | |
| LIGUE BFC SKI NAUTIQUE WAKEBOARD | 3 750,00 | |
| LIGUE BFC SKI NAUTIQUE WAKEBOARD | 2 372,00 | |
| LIGUE BFC SKI NAUTIQUE WAKEBOARD | 10 000,00 | |
| LIGUE BFC SKI NAUTIQUE WAKEBOARD | 10 000,00 | |
| LIGUE BFC SKI NAUTIQUE WAKEBOARD | 3 194,00 | |
| LIGUE BOURGOGNE FR-C TENNIS TABLE | 5 000,00 | |
| LIGUE BOURGOGNE FR-C TENNIS TABLE | 13 350,00 | |
| LIGUE BOURGOGNE FR-C TENNIS TABLE | 13 725,00 | |

| Nom des bénéficiaires | Montant du fonds de concours ou de la subvention (numéraire) | Prestations en nature |
|--|--|-----------------------|
| LIGUE BOURGOGNE FRANCHE COMTE D AVIRON | 5 500,00 | |
| LIGUE BOURGOGNE FRANCHE COMTE D AVIRON | 5 500,00 | |
| LIGUE BOURGOGNE FRANCHE COMTE DE TENNIS | 5 000,00 | |
| LIGUE BOURGOGNE FRANCHE COMTE DE TENNIS | 10 064,00 | |
| LIGUE BOURGOGNE FRANCHE COMTE DE TENNIS | 7 000,00 | |
| LIGUE BOURGOGNE FRANCHE COMTE DE TENNIS | 34 750,00 | |
| LIGUE BOURGOGNE FRANCHE COMTE DE TENNIS | 34 825,00 | |
| LIGUE BOURGOGNE FRANCHE COMTE DE TENNIS | 2 368,00 | |
| LIGUE BOURGOGNE FRANCHE COMTE DE TENNIS | 4 000,00 | |
| LIGUE BOURGOGNE FRANCHE COMTE HANDBALL | 5 000,00 | |
| LIGUE BOURGOGNE FRANCHE COMTE HANDBALL | 5 000,00 | |
| LIGUE BOURGOGNE FRANCHE COMTE HANDBALL | 2 345,00 | |
| LIGUE BOURGOGNE FRANCHE COMTE HANDBALL | 67 655,00 | |
| LIGUE BOURGOGNE FRANCHE COMTE HANDBALL | 36 600,00 | |
| LIGUE BOURGOGNE FRANCHE COMTE HANDBALL | 41 475,00 | |
| LIGUE BOURGOGNE FRANCHE COMTE RUGBY | 2 150,00 | |
| LIGUE BOURGOGNE FRANCHE COMTE RUGBY | 5 000,00 | |
| LIGUE BOURGOGNE FRANCHE COMTE RUGBY | 5 000,00 | |
| LIGUE BOURGOGNE FRANCHE COMTE RUGBY | 39 100,00 | |
| LIGUE BOURGOGNE FRANCHE COMTE RUGBY | 41 500,00 | |
| LIGUE BOURGOGNE FRANCHE COMTE SPORT ADAPTE | 3 600,00 | |
| LIGUE BOURGOGNE FRANCHE COMTE SPORT ADAPTE | 14 400,00 | |
| LIGUE BOURGOGNE FRANCHE COMTE SPORT ADAPTE | 11 250,00 | |
| LIGUE BOURGOGNE FRANCHE COMTE SPORT ADAPTE | 12 000,00 | |
| LIGUE BOURGOGNE-FRANCHE COMTE DE FOOTBALL | 500,00 | |
| LIGUE BOURGOGNE-FRANCHE COMTE DE FOOTBALL | 500,00 | |
| LIGUE BOURGOGNE-FRANCHE COMTE DE FOOTBALL | 88 500,00 | |
| LIGUE BOURGOGNE-FRANCHE COMTE DE FOOTBALL | 88 500,00 | |
| LIGUE BOURGOGNE-FRANCHE-COMTE DE NATATION | 17 500,00 | |
| LIGUE BOURGOGNE-FRANCHE-COMTE DE NATATION | 26 500,00 | |
| LIGUE DE BOURGOGNE ET DE FRANCHE COMTE DE VOL LIBRE | 500,00 | |
| LIGUE DE BOURGOGNE ET DE FRANCHE COMTE DE VOL LIBRE | 2 025,00 | |
| LIGUE DE BOURGOGNE ET DE FRANCHE COMTE DE VOL LIBRE | 2 325,00 | |
| LIGUE DE BOURGOGNE FRANCHE COMTE ATHLETISME | 2 500,00 | |
| LIGUE DE BOURGOGNE FRANCHE COMTE ATHLETISME | 13 575,00 | |
| LIGUE DE BOURGOGNE FRANCHE COMTE ATHLETISME | 15 450,00 | |
| LIGUE DE BOURGOGNE FRANCHE COMTE BOXE FRANCAISE SAVATE | 922,00 | |
| LIGUE DE BOURGOGNE FRANCHE COMTE BOXE FRANCAISE SAVATE | 1 000,00 | |
| LIGUE DE BOURGOGNE FRANCHE COMTE BOXE FRANCAISE SAVATE | 1 000,00 | |
| LIGUE DE BOURGOGNE FRANCHE COMTE BOXE FRANCAISE SAVATE | 1 000,00 | |
| LIGUE DE BOURGOGNE FRANCHE COMTE COURSE D ORIENTATION | 2 550,00 | |
| LIGUE DE BOURGOGNE FRANCHE COMTE COURSE D ORIENTATION | 3 150,00 | |
| LIGUE DE BOURGOGNE FRANCHE COMTE DE BADMINTON | 4 850,00 | |

| Nom des bénéficiaires | Montant du fonds de concours ou de la subvention (numéraire) | Prestations en nature |
|--|--|-----------------------|
| LIGUE DE BOURGOGNE FRANCHE COMTE DE BADMINTON | 5 075,00 | |
| LIGUE DE BOURGOGNE FRANCHE COMTE DE HOCKEY SUR GLACE | 500,00 | |
| LIGUE DE BOURGOGNE FRANCHE COMTE DE HOCKEY SUR GLACE | 500,00 | |
| LIGUE DE BOURGOGNE FRANCHE COMTE DE HOCKEY SUR GLACE | 750,00 | |
| LIGUE DE BOURGOGNE FRANCHE COMTE DE HOCKEY SUR GLACE | 750,00 | |
| LIGUE DE BOURGOGNE FRANCHE COMTE DE SPORTS DE GLACE | 500,00 | |
| LIGUE DE BOURGOGNE FRANCHE COMTE DE SPORTS DE GLACE | 500,00 | |
| LIGUE DE BOURGOGNE FRANCHE COMTE DE SPORTS DE GLACE | 1 800,00 | |
| LIGUE DE BOURGOGNE FRANCHE COMTE DE SPORTS DE GLACE | 1 800,00 | |
| LIGUE DE BOURGOGNE FRANCHE COMTE DE VOILE | 5 000,00 | |
| LIGUE DE BOURGOGNE FRANCHE COMTE DE VOILE | 5 000,00 | |
| LIGUE DE BOURGOGNE FRANCHE COMTE DE VOILE | 12 000,00 | |
| LIGUE DE BOURGOGNE FRANCHE COMTE DE VOILE | 12 000,00 | |
| LIGUE DE BOURGOGNE FRANCHE COMTE DE VOLLEY BALL | 1 000,00 | |
| LIGUE DE BOURGOGNE FRANCHE COMTE DE VOLLEY BALL | 11 025,00 | |
| LIGUE DE BOURGOGNE FRANCHE COMTE DE VOLLEY BALL | 11 550,00 | |
| LIGUE DE BOURGOGNE FRANCHE-COMTE DES ECHECS | 1 250,00 | |
| LIGUE DE BOURGOGNE FRANCHE-COMTE DES ECHECS | 1 250,00 | |
| LIGUE DE GOLF DE BOUROGNE FRANCHE COMTE | 700,00 | |
| LIGUE DE GOLF DE BOUROGNE FRANCHE COMTE | 700,00 | |
| LIGUE DE GOLF DE BOUROGNE FRANCHE COMTE | 7 500,00 | |
| LIGUE DE GOLF DE BOUROGNE FRANCHE COMTE | 7 575,00 | |
| LIGUE DE HOCKEY BOURGOGNE FRANCHE COMTE | 1 000,00 | |
| LIGUE DE L ENSEIGNEMENT BOURGOGNE FRANCHE COMTE | 2 500,00 | |
| LIGUE DE L ENSEIGNEMENT BOURGOGNE FRANCHE COMTE | 750,00 | |
| LIGUE DE L ENSEIGNEMENT BOURGOGNE FRANCHE COMTE | 9 000,00 | |
| LIGUE DE L ENSEIGNEMENT BOURGOGNE FRANCHE COMTE | 1 890,00 | |
| LIGUE POUR LA PROTECTION DES OISEAUX COTE D OR ET SAONE ET LOIRE | 2 973,00 | |
| LIGUE POUR LA PROTECTION DES OISEAUX COTE D OR ET SAONE ET LOIRE | 3 798,00 | |
| LIGUE POUR LA PROTECTION DES OISEAUX COTE D OR ET SAONE ET LOIRE | 91 409,31 | |
| LIGUE POUR LA PROTECTION DES OISEAUX COTE D OR ET SAONE ET LOIRE | 17 283,00 | |
| LIGUE POUR LA PROTECTION DES OISEAUX COTE D OR ET SAONE ET LOIRE | 16 433,50 | |
| LIGUE POUR LA PROTECTION DES OISEAUX COTE D OR ET SAONE ET LOIRE | 7 000,00 | |
| LIGUE POUR LA PROTECTION DES OISEAUX COTE D OR ET SAONE ET LOIRE | 36 639,88 | |
| LIGUE POUR LA PROTECTION DES OISEAUX FRANCHE COMTE | 15 933,00 | |
| LIGUE POUR LA PROTECTION DES OISEAUX FRANCHE COMTE | 12 566,96 | |
| LIGUE POUR LA PROTECTION DES OISEAUX FRANCHE COMTE | 5 000,00 | |
| LIGUE POUR LA PROTECTION DES OISEAUX FRANCHE COMTE | 14 740,50 | |
| LIGUE POUR LA PROTECTION DES OISEAUX FRANCHE COMTE | 6 000,00 | |
| LIGUE POUR LA PROTECTION DES OISEAUX FRANCHE COMTE | 62 590,50 | |
| LIGUE POUR LA PROTECTION DES OISEAUX FRANCHE COMTE | 7 000,00 | |
| LIGUE POUR LA PROTECTION DES OISEAUX FRANCHE COMTE | 63 305,00 | |
| LIGUE POUR LA PROTECTION DES OISEAUX FRANCHE COMTE | 69 034,50 | |

| Nom des bénéficiaires | Montant du fonds de concours ou de la subvention (numéraire) | Prestations en nature |
|--|--|-----------------------|
| LIGUE REGIONALE BFC DE BASKET BALL | 1 750,00 | |
| LIGUE REGIONALE BFC DE BASKET BALL | 32 250,00 | |
| LIGUE REGIONALE BFC DE BASKET BALL | 33 500,00 | |
| LIGUE REGIONALE BFC DE BASKET BALL | 5 000,00 | |
| LIGUE REGIONALE BOURGOGNE FRANCHE COMTE DE KARATE | 1 500,00 | |
| LIGUE REGIONALE BOURGOGNE FRANCHE COMTE DE KARATE | 1 500,00 | |
| LIGUE REGIONALE BOURGOGNE FRANCHE COMTE DE KARATE | 11 000,00 | |
| LIGUE REGIONALE BOURGOGNE FRANCHE COMTE DE KARATE | 11 000,00 | |
| LIGUE REGIONALE DE SKI BOURGOGNE FRANCHE COMTE | 15 000,00 | |
| LIGUE REGIONALE DE SKI BOURGOGNE FRANCHE COMTE | 31 250,00 | |
| LOISIRS POPULAIRES DOLOIS | 2 000,00 | |
| LOISIRS POPULAIRES DOLOIS | 3 641,02 | |
| LOISIRS POPULAIRES DOLOIS | 1 942,17 | |
| LOISIRS POPULAIRES DOLOIS | 2 951,50 | |
| LOUBARDCREW | 4 800,00 | |
| LP PRIVE ST-JACQUES STE-THERESE - OGEC | 1 550,00 | |
| LP PRIVE ST-JACQUES STE-THERESE - OGEC | 500,00 | |
| LP PRIVE ST-JACQUES STE-THERESE - OGEC | 40,00 | |
| LP PRIVE ST-JACQUES STE-THERESE - OGEC | 1 280,00 | |
| LP PRIVE ST-JACQUES STE-THERESE - OGEC | 1 500,00 | |
| LP PRIVE THERESE DESREUMAUX - ASS. EDUCATION POPULAIRE | 500,00 | |
| LP PRIVE THERESE DESREUMAUX - ASS. EDUCATION POPULAIRE | 500,00 | |
| LP PRIVE THERESE DESREUMAUX - ASS. EDUCATION POPULAIRE | 2 950,50 | |
| LP PRIVE THERESE DESREUMAUX - ASS. EDUCATION POPULAIRE | 1 460,00 | |
| LPO - LIGUE POUR LA PROTECTION DES OISEAUX | 3 000,00 | |
| LPO - LIGUE POUR LA PROTECTION DES OISEAUX | 2 401,55 | |
| LPO - LIGUE POUR LA PROTECTION DES OISEAUX | 6 196,50 | |
| LPO - LIGUE POUR LA PROTECTION DES OISEAUX | 3 254,00 | |
| LPO - LIGUE POUR LA PROTECTION DES OISEAUX | 1 497,05 | |
| LPO - LIGUE POUR LA PROTECTION DES OISEAUX | 17 136,44 | |
| LPO - LIGUE POUR LA PROTECTION DES OISEAUX | 4 284,11 | |
| LPO - LIGUE POUR LA PROTECTION DES OISEAUX | 72,12 | |
| LYCEE HORTICOLE ET RURAL PRIVE DU HAUT NIVERNAIS | 10 227,61 | |
| LYCEE HORTICOLE ET RURAL PRIVE DU HAUT NIVERNAIS | 12 490,50 | |
| LYCEE HORTICOLE ET RURAL PRIVE DU HAUT NIVERNAIS | 13 300,00 | |
| LYCEE HORTICOLE ET RURAL PRIVE DU HAUT NIVERNAIS | 7 500,00 | |
| LYCEE HORTICOLE ET RURAL PRIVE DU HAUT NIVERNAIS | 12 600,00 | |
| LYCEE POLYVALENT PRIVE SAINT-LAZARE - AGESCA | 117,20 | |
| LYCEE POLYVALENT PRIVE SAINT-LAZARE - AGESCA | 19 601,00 | |
| LYCEE POLYVALENT PRIVE SAINT-LAZARE - AGESCA | 1 500,00 | |
| LYCEE POLYVALENT PRIVE SAINT-LAZARE - AGESCA | 1 874,00 | |
| LYCEE POLYVALENT PRIVE SAINT-LAZARE - AGESCA | 1 526,00 | |
| LYCEE POLYVALENT PRIVE SAINT-LAZARE - AGESCA | 3 660,00 | |

| Nom des bénéficiaires | Montant du fonds de concours ou de la subvention (numéraire) | Prestations en nature |
|---|--|---|
| LYCEE PRIVE LES ARCADES - ASS. POUR LA FAMILLE | 103 563,08 | |
| LYCEE PRIVE LES ARCADES - ASS. POUR LA FAMILLE | 16 010,69 | |
| LYCEE PRIVE LES ARCADES - ASS. POUR LA FAMILLE | 58 944,93 | |
| LYCEE PRIVE LES ARCADES - ASS. POUR LA FAMILLE | 2 000,00 | |
| LYCEE PRIVE LES ARCADES - ASS. POUR LA FAMILLE | 2 000,00 | |
| LYCEE PRIVE LES ARCADES - ASS. POUR LA FAMILLE | 1 000,00 | |
| LYCEE PRIVE LES ARCADES - ASS. POUR LA FAMILLE | 8 497,00 | |
| LYCEE PRIVE LES ARCADES - ASS. POUR LA FAMILLE | 9 066,00 | |
| LYCEE PRIVE LES ARCADES - ASS. POUR LA FAMILLE | 18 860,00 | |
| LYCEE PRIVE LES ARCADES - ASS. POUR LA FAMILLE | 1 200,00 | |
| LYCEE PRIVE ST ETIENNE - OGECE ST ETIENNE | 17 460,00 | |
| LYCEE PRIVE ST ETIENNE - OGECE ST ETIENNE | 9 680,00 | |
| LYCEE PRIVE ST ETIENNE - OGECE ST ETIENNE | 800,00 | |
| LYCEE PRIVE ST ETIENNE - OGECE ST ETIENNE | 2 514,00 | |
| LYCEE PRIVE ST ETIENNE - OGECE ST ETIENNE | 4 585,00 | |
| LYCEE PRIVE ST ETIENNE - OGECE ST ETIENNE | 7 580,00 | |
| LYCEE PRIVE ST ETIENNE - OGECE ST ETIENNE | 1 200,00 | |
| LYCEE TECHNIQUE RURAL PRIVE / HAUT JURA FORMATION | 35 963,58 | |
| Ligue de Bourgogne-Franche-Comté d'escrime | 0,00 | Mise à disposition de bureaux meublés et espaces communs de la Maison régionale des sports |
| Ligue de Bourgogne-Franche-Comté de Lutte | 0,00 | Mise à dispo. espace lutte halle sportive Montboucons (vestiaires, salle de musculation, sauna) |
| Ligue de Bourgogne-Franche-Comté de canoë kayak | 0,00 | Mise à disposition de bureaux meublés et espaces communs de la Maison régionale des sports |
| Ligue de Bourgogne-Franche-Comté de cyclisme | 0,00 | Mise à dispo. espace VTT halle sportive Montboucons (vestiaires, salle musculation, sauna, local) |
| Ligue de Bourgogne-Franche-Comté de cyclisme | 0,00 | Mise à disposition de bureaux meublés et espaces communs de la Maison régionale des sports |
| Ligue de Bourgogne-Franche-Comté de cyclotourisme | 0,00 | Mise à disposition de bureaux meublés et espaces communs de la Maison régionale des sports |
| Ligue de Bourgogne-Franche-Comté de gymnastique | 0,00 | Mise à disposition de bureaux meublés et espaces communs de la Maison régionale des sports |
| Ligue de Bourgogne-Franche-Comté de judo | 0,00 | Mise à disposition de bureaux meublés et espaces communs de la Maison régionale des sports |
| Ligue de Bourgogne-Franche-Comté de natation | 0,00 | Mise à disposition de bureaux meublés et espaces communs de la Maison régionale des sports |
| Ligue de Bourgogne-Franche-Comté de tennis de table | 0,00 | Mise à disposition de bureaux meublés et espaces communs de la Maison régionale des sports |
| Ligue de Bourgogne-Franche-Comté de triathlon | 0,00 | Mise à disposition de bureaux meublés et espaces communs de la Maison régionale des sports |
| Ligue de Bourgogne-Franche-Comté de volley-ball | 0,00 | Mise à disposition de bureaux meublés et espaces communs de la Maison régionale des sports |
| M COMME MOSAIQUE | 3 000,00 | |
| MAISON COMMUNE DE LA MARJORIE | 2 500,00 | |
| MAISON COMMUNE DE LA MARJORIE | 8 731,53 | |

| Nom des bénéficiaires | Montant du fonds de concours ou de la subvention (numéraire) | Prestations en nature |
|---|--|-----------------------|
| MAISON COMMUNE DE LA MARJORIE | 6 194,95 | |
| MAISON DE L ENVIRONNEMENT DE FRANCHE COMTE MEFC | 132 092,18 | |
| MAISON DE L ENVIRONNEMENT DE FRANCHE COMTE MEFC | 24 000,00 | |
| MAISON DE L ENVIRONNEMENT DE FRANCHE COMTE MEFC | 56 610,94 | |
| MAISON DE L ENVIRONNEMENT DE FRANCHE COMTE MEFC | 4 800,00 | |
| MAISON DE LA NATURE DES VOSGES SAONOISES | 3 639,50 | |
| MAISON DE QUARTIER DES PAREUSES | 2 000,00 | |
| MAISON DE QUARTIER DES PAREUSES | 1 450,00 | |
| MAISON DES JEUNES DE JASNEY | 207,00 | |
| MAISON DES JEUNES ET DE LA CULTURE | 2 413,50 | |
| MAISON DES JEUNES ET DE LA CULTURE | 2 413,50 | |
| MAISON FAMILIALE CHARGEY LES GRAY | 23 164,80 | |
| MAISON FAMILIALE CHARGEY LES GRAY | 118 073,17 | |
| MAISON FAMILIALE CHARGEY LES GRAY | 120 588,85 | |
| MAISON FAMILIALE CHARGEY LES GRAY | 4 050,00 | |
| MAISON FAMILIALE CHARGEY LES GRAY | 2 700,00 | |
| MAISON FAMILIALE CHARGEY LES GRAY | 600,00 | |
| MAISON FAMILIALE CHARGEY LES GRAY | 1 480,00 | |
| MAISON FAMILIALE CHARGEY LES GRAY | 2 238,00 | |
| MAISON FAMILIALE COMBEAUFONTAINE | 150 025,00 | |
| MAISON FAMILIALE COMBEAUFONTAINE | 63 380,00 | |
| MAISON FAMILIALE COMBEAUFONTAINE | 500,00 | |
| MAISON FAMILIALE COMBEAUFONTAINE | 4 950,00 | |
| MAISON FAMILIALE COMBEAUFONTAINE | 2 700,00 | |
| MAISON FAMILIALE COMBEAUFONTAINE | 780,00 | |
| MAISON FAMILIALE COMBEAUFONTAINE | 1 586,50 | |
| MAISON FAMILIALE COMBEAUFONTAINE | 100,00 | |
| MAISON FAMILIALE ET RURALE LA ROCHE DU TRESOR MFR | 21 556,18 | |
| MAISON FAMILIALE ET RURALE LA ROCHE DU TRESOR MFR | 17 775,00 | |
| MAISON FAMILIALE ET RURALE LA ROCHE DU TRESOR MFR | 5 490,00 | |
| MAISON FAMILIALE ET RURALE LA ROCHE DU TRESOR MFR | 5 895,00 | |
| MAISON FAMILIALE PAYS MONTBELIAR | 13 246,04 | |
| MAISON FAMILIALE PAYS MONTBELIAR | 500,00 | |
| MAISON FAMILIALE PAYS MONTBELIAR | 9 500,00 | |
| MAISON FAMILIALE PAYS MONTBELIAR | 6 700,00 | |
| MAISON FAMILIALE PAYS MONTBELIAR | 2 600,00 | |
| MAISON FAMILIALE RURALE AILLEVILLERS MFR | 16 520,00 | |
| MAISON FAMILIALE RURALE AILLEVILLERS MFR | 10 150,00 | |
| MAISON FAMILIALE RURALE AILLEVILLERS MFR | 6 800,00 | |
| MAISON FAMILIALE RURALE AILLEVILLERS MFR | 1 480,00 | |
| MAISON FAMILIALE RURALE AILLEVILLERS MFR | 5 055,00 | |
| MAISON FAMILIALE RURALE D EDUCATION ET D ORIENTATION D AMANGE | 31 037,00 | |
| MAISON FAMILIALE RURALE D EDUCATION ET D ORIENTATION D AMANGE | 72 205,00 | |

| Nom des bénéficiaires | Montant du fonds de concours ou de la subvention (numéraire) | Prestations en nature |
|---|--|-----------------------|
| MAISON FAMILIALE RURALE D EDUCATION ET D ORIENTATION D AMANGE | 7 650,00 | |
| MAISON FAMILIALE RURALE D EDUCATION ET D ORIENTATION D AMANGE | 5 800,00 | |
| MAISON FAMILIALE RURALE D EDUCATION ET D ORIENTATION D AMANGE | 1 680,00 | |
| MAISON FAMILIALE RURALE D EDUCATION ET D ORIENTATION D AMANGE | 2 045,00 | |
| MAISON FAMILIALE RURALE D EDUCATION ET D ORIENTATION D AMANGE | 250,00 | |
| MAISON FAMILIALE RURALE D EDUCATION ET D ORIENTATION D AMANGE | 1 152,00 | |
| MAISON FAMILIALE RURALE D EDUCATION ET D ORIENTATION DE FOUGEROLLES | 196 802,02 | |
| MAISON FAMILIALE RURALE D EDUCATION ET D ORIENTATION DE FOUGEROLLES | 136 237,06 | |
| MAISON FAMILIALE RURALE D EDUCATION ET D ORIENTATION DE FOUGEROLLES | 564 713,10 | |
| MAISON FAMILIALE RURALE D EDUCATION ET D ORIENTATION DE FOUGEROLLES | 500,00 | |
| MAISON FAMILIALE RURALE D EDUCATION ET D ORIENTATION DE FOUGEROLLES | 7 950,00 | |
| MAISON FAMILIALE RURALE D EDUCATION ET D ORIENTATION DE FOUGEROLLES | 4 100,00 | |
| MAISON FAMILIALE RURALE D EDUCATION ET D ORIENTATION DE FOUGEROLLES | 1 740,00 | |
| MAISON FAMILIALE RURALE D EDUCATION ET D ORIENTATION DE FOUGEROLLES | 1 170,00 | |
| MAISON FAMILIALE RURALE D EDUCATION ET D ORIENTATION DE FOUGEROLLES | 600,00 | |
| MAISON FAMILIALE RURALE D EDUCATION ET D ORIENTATION DE SALINS | 1 393,89 | |
| MAISON FAMILIALE RURALE D EDUCATION ET D ORIENTATION DE SALINS | 694,28 | |
| MAISON FAMILIALE RURALE D EDUCATION ET D ORIENTATION DE SALINS | 6 900,00 | |
| MAISON FAMILIALE RURALE D EDUCATION ET D ORIENTATION DE SALINS | 4 200,00 | |
| MAISON FAMILIALE RURALE D EDUCATION ET D ORIENTATION DE SALINS | 432,50 | |
| MAISON FAMILIALE RURALE D EDUCATION ET D ORIENTATION DE SALINS | 1 297,50 | |
| MAISON FAMILIALE RURALE D EDUCATION ET D ORIENTATION DE SALINS | 740,00 | |
| MAISON FAMILIALE RURALE D EDUCATION ET D ORIENTATION DE SALINS | 1 724,00 | |
| MAISON FAMILIALE RURALE D EDUCATION ET D ORIENTATION DU JURA | 7 965,00 | |
| MAISON FAMILIALE RURALE D EDUCATION ET D ORIENTATION MORRE | 8 411,91 | |
| MAISON FAMILIALE RURALE D EDUCATION ET D ORIENTATION MORRE | 19 543,60 | |
| MAISON FAMILIALE RURALE D EDUCATION ET D ORIENTATION MORRE | 4 401,74 | |
| MAISON FAMILIALE RURALE D EDUCATION ET D ORIENTATION MORRE | 7 750,00 | |
| MAISON FAMILIALE RURALE D EDUCATION ET D ORIENTATION MORRE | 5 500,00 | |
| MAISON FAMILIALE RURALE D EDUCATION ET D ORIENTATION MORRE | 3 320,00 | |
| MAISON FAMILIALE RURALE D EDUCATION ET D ORIENTATION MORRE | 1 101,50 | |
| MAISON FAMILIALE RURALE DES FINS - LES 2 VALS | 2 623,77 | |
| MAISON FAMILIALE RURALE DES FINS - LES 2 VALS | 29 595,84 | |
| MAISON FAMILIALE RURALE DES FINS - LES 2 VALS | 8 167,77 | |
| MAISON FAMILIALE RURALE DES FINS - LES 2 VALS | 85 345,44 | |
| MAISON FAMILIALE RURALE DES FINS - LES 2 VALS | 4 800,00 | |
| MAISON FAMILIALE RURALE DES FINS - LES 2 VALS | 3 600,00 | |
| MAISON FAMILIALE RURALE DES FINS - LES 2 VALS | 1 180,00 | |
| MAISON FAMILIALE RURALE DES FINS - LES 2 VALS | 2 780,00 | |
| MAISON FAMILIALE RURALE DES FINS - LES 2 VALS | 1 044,50 | |
| MAISON FAMILIALE RURALE MONTBOZON | 2 800,00 | |
| MAISON FAMILIALE RURALE MONTBOZON | 4 300,00 | |
| MAISON FAMILIALE RURALE MONTBOZON | 1 620,00 | |

| Nom des bénéficiaires | Montant du fonds de concours ou de la subvention (numéraire) | Prestations en nature |
|---|--|-----------------------|
| MAISON FAMILIALE RURALE MONTBOZON | 4 096,00 | |
| MAISON FAMILIALE RURALE PONTARLIER | 500,00 | |
| MAISON FAMILIALE RURALE PONTARLIER | 600,00 | |
| MAISON FAMILIALE RURALE PONTARLIER | 1 300,00 | |
| MAISON FAMILIALE RURALE PONTARLIER | 1 500,00 | |
| MAISON FAMILIALE RURALE PONTARLIER | 560,00 | |
| MAISON FAMILIALE RURALE PONTARLIER | 1 115,00 | |
| MAISON FAMILIALE RURALE PONTARLIER | 576,00 | |
| MAISON FAMILIALE RURALE RIOZ | 7 200,00 | |
| MAISON FAMILIALE RURALE RIOZ | 4 400,00 | |
| MAISON FAMILIALE RURALE RIOZ | 905,00 | |
| MAISON FAMILIALE RURALE RIOZ | 1 498,50 | |
| MAISON FAMILIALE RURALE RIOZ | 1 016,65 | |
| MAISON FAMILIALE RURALE VERCEL | 129 710,00 | |
| MAISON FAMILIALE RURALE VERCEL | 10 917,24 | |
| MAISON FAMILIALE RURALE VERCEL | 5 950,00 | |
| MAISON FAMILIALE RURALE VERCEL | 2 264,00 | |
| MAISON FAMILIALE RURALE VERCEL | 6 300,00 | |
| MAISON FAMILIALE RURALE VERCEL | 2 460,00 | |
| MAISON FAMILIALE RURALE VERCEL | 3 236,00 | |
| MAISON POUR TOUS DES LONGS TRAIT | 5 000,00 | |
| MAISON POUR TOUS DES LONGS TRAIT | 2 000,00 | |
| MAISON POUR TOUS DES LONGS TRAIT | 2 325,00 | |
| MAISON POUR TOUS DES LONGS TRAIT | 690,19 | |
| MAISON POUR TOUS FOYER GEORGES BRASSE | 5 400,00 | |
| MAISON POUR TOUS FOYER GEORGES BRASSE | 21 600,00 | |
| MAISON RHENANIE PALATINAT | 9 100,00 | |
| MAISON RHENANIE PALATINAT | 3 600,00 | |
| MEDEF COTE D OR | 3 000,00 | |
| MEFA - MAISON DE L EMPLOI ET DE LA FORMATION DE L AUXERROIS | 3 000,00 | |
| MEFA - MAISON DE L EMPLOI ET DE LA FORMATION DE L AUXERROIS | 42 791,00 | |
| MEFA - MAISON DE L EMPLOI ET DE LA FORMATION DE L AUXERROIS | 13 536,00 | |
| MEFA - MAISON DE L EMPLOI ET DE LA FORMATION DE L AUXERROIS | 54 600,00 | |
| MEFA - MAISON DE L EMPLOI ET DE LA FORMATION DE L AUXERROIS | 1 054,68 | |
| MEFA - MAISON DE L EMPLOI ET DE LA FORMATION DE L AUXERROIS | 9 024,00 | |
| MEFA - MAISON DE L EMPLOI ET DE LA FORMATION DE L AUXERROIS | 3 000,00 | |
| MEFA - MAISON DE L EMPLOI ET DE LA FORMATION DE L AUXERROIS | 3 000,00 | |
| MEFA - MAISON DE L EMPLOI ET DE LA FORMATION DE L AUXERROIS | 5 454,36 | |
| MEFA - MAISON DE L EMPLOI ET DE LA FORMATION DE L AUXERROIS | 7 800,00 | |
| MEFA - MAISON DE L EMPLOI ET DE LA FORMATION DE L AUXERROIS | 6 662,00 | |
| MEFA - MAISON DE L EMPLOI ET DE LA FORMATION DE L AUXERROIS | 22 560,00 | |
| MEFA - MAISON DE L EMPLOI ET DE LA FORMATION DE L AUXERROIS | 22 050,00 | |
| MEFA - MAISON DE L EMPLOI ET DE LA FORMATION DE L AUXERROIS | 8 234,33 | |

| Nom des bénéficiaires | Montant du fonds de concours ou de la subvention (numéraire) | Prestations en nature |
|--|--|-----------------------|
| MELIBEE (LA MAISON DU DRUIDE) | 3 000,00 | |
| MELIBEE (LA MAISON DU DRUIDE) | 6 400,00 | |
| MFR ANZY-LE-DUC - MAISON FAMILIALE RURALE DU CHAROLAIS-BRIONNAIS | 3 400,00 | |
| MFR ANZY-LE-DUC - MAISON FAMILIALE RURALE DU CHAROLAIS-BRIONNAIS | 2 400,00 | |
| MFR ANZY-LE-DUC - MAISON FAMILIALE RURALE DU CHAROLAIS-BRIONNAIS | 2 139,50 | |
| MFR ANZY-LE-DUC - MAISON FAMILIALE RURALE DU CHAROLAIS-BRIONNAIS | 1 220,00 | |
| MFR BAIGNEUX - MAISON FAMILIALE D EDUCATION ET D ORIENTATION | 11 232,68 | |
| MFR BAIGNEUX - MAISON FAMILIALE D EDUCATION ET D ORIENTATION | 1 500,00 | |
| MFR BAIGNEUX - MAISON FAMILIALE D EDUCATION ET D ORIENTATION | 4 000,00 | |
| MFR BAIGNEUX - MAISON FAMILIALE D EDUCATION ET D ORIENTATION | 4 000,00 | |
| MFR BAIGNEUX - MAISON FAMILIALE D EDUCATION ET D ORIENTATION | 2 800,00 | |
| MFR BAIGNEUX - MAISON FAMILIALE D EDUCATION ET D ORIENTATION | 740,00 | |
| MFR D AGENCOURT - MAISON FAMILIALE RURALE | 29 588,50 | |
| MFR D AGENCOURT - MAISON FAMILIALE RURALE | 6 000,00 | |
| MFR D AGENCOURT - MAISON FAMILIALE RURALE | 3 950,00 | |
| MFR D AGENCOURT - MAISON FAMILIALE RURALE | 3 950,00 | |
| MFR D AGENCOURT - MAISON FAMILIALE RURALE | 3 200,00 | |
| MFR D AGENCOURT - MAISON FAMILIALE RURALE | 2 048,00 | |
| MFR D AGENCOURT - MAISON FAMILIALE RURALE | 2 400,00 | |
| MFR D AGENCOURT - MAISON FAMILIALE RURALE | 2 340,00 | |
| MFR D AGENCOURT - MAISON FAMILIALE RURALE | 1 200,00 | |
| MFR DU JOVINIEN - MAISON FAMILIALE RURALE | 16 247,54 | |
| MFR DU JOVINIEN - MAISON FAMILIALE RURALE | 3 150,00 | |
| MFR DU JOVINIEN - MAISON FAMILIALE RURALE | 2 200,00 | |
| MFR DU JOVINIEN - MAISON FAMILIALE RURALE | 1 120,00 | |
| MFR DU JOVINIEN - MAISON FAMILIALE RURALE | 2 020,00 | |
| MFR DU JOVINIEN - MAISON FAMILIALE RURALE | 533,50 | |
| MFR DU JOVINIEN - MAISON FAMILIALE RURALE | 1 200,00 | |
| MFR ETANG SUR ARROUX - MAISON FAMILIALE RURALE | 4 800,00 | |
| MFR ETANG SUR ARROUX - MAISON FAMILIALE RURALE | 4 000,00 | |
| MFR ETANG SUR ARROUX - MAISON FAMILIALE RURALE | 1 395,50 | |
| MFR ETANG SUR ARROUX - MAISON FAMILIALE RURALE | 1 300,00 | |
| MFR ETANG SUR ARROUX - MAISON FAMILIALE RURALE | 1 499,10 | |
| MFR GRANDCHAMP - MAISON FAMILIALE RURALE DE RUFFEY-LES BEAUNE | 2 320,00 | |
| MFR GRANDCHAMP - MAISON FAMILIALE RURALE DE RUFFEY-LES BEAUNE | 1 500,00 | |
| MFR GRANDCHAMP - MAISON FAMILIALE RURALE DE RUFFEY-LES BEAUNE | 2 650,00 | |
| MFR GRANDCHAMP - MAISON FAMILIALE RURALE DE RUFFEY-LES BEAUNE | 2 650,00 | |
| MFR GRANDCHAMP - MAISON FAMILIALE RURALE DE RUFFEY-LES BEAUNE | 1 600,00 | |
| MFR GRANDCHAMP - MAISON FAMILIALE RURALE DE RUFFEY-LES BEAUNE | 494,50 | |
| MFR GRANDCHAMP - MAISON FAMILIALE RURALE DE RUFFEY-LES BEAUNE | 520,00 | |
| MFR GRON - MAISON FAMILIALE RURALE DU SENONAI | 3 700,00 | |
| MFR GRON - MAISON FAMILIALE RURALE DU SENONAI | 2 400,00 | |
| MFR GRON - MAISON FAMILIALE RURALE DU SENONAI | 2 980,00 | |

| Nom des bénéficiaires | Montant du fonds de concours ou de la subvention (numéraire) | Prestations en nature |
|--|--|-----------------------|
| MFR GRON - MAISON FAMILIALE RURALE DU SENONAI | 1 080,00 | |
| MFR GRON - MAISON FAMILIALE RURALE DU SENONAI | 1 200,00 | |
| MFR LA CLAYETTE - MAISON FAMILIALE RURALE | 6 750,00 | |
| MFR LA CLAYETTE - MAISON FAMILIALE RURALE | 4 000,00 | |
| MFR LA CLAYETTE - MAISON FAMILIALE RURALE | 1 600,00 | |
| MFR LA CLAYETTE - MAISON FAMILIALE RURALE | 1 288,00 | |
| MFR LA CLAYETTE - MAISON FAMILIALE RURALE | 1 200,00 | |
| MFR LIERNAIS - MAISON FAMILIALE RURALE | 3 940,47 | |
| MFR LIERNAIS - MAISON FAMILIALE RURALE | 4 712,53 | |
| MFR LIERNAIS - MAISON FAMILIALE RURALE | 2 257,00 | |
| MFR LIERNAIS - MAISON FAMILIALE RURALE | 3 750,00 | |
| MFR LIERNAIS - MAISON FAMILIALE RURALE | 3 750,00 | |
| MFR LIERNAIS - MAISON FAMILIALE RURALE | 2 300,00 | |
| MFR LIERNAIS - MAISON FAMILIALE RURALE | 848,00 | |
| MFR LIERNAIS - MAISON FAMILIALE RURALE | 472,50 | |
| MFR MAZILLE - MAISON FAMILIALE RURALE DU CLUNISOIS | 11 915,00 | |
| MFR MAZILLE - MAISON FAMILIALE RURALE DU CLUNISOIS | 11 090,00 | |
| MFR MAZILLE - MAISON FAMILIALE RURALE DU CLUNISOIS | 7 200,00 | |
| MFR MAZILLE - MAISON FAMILIALE RURALE DU CLUNISOIS | 5 200,00 | |
| MFR MAZILLE - MAISON FAMILIALE RURALE DU CLUNISOIS | 2 000,00 | |
| MFR MAZILLE - MAISON FAMILIALE RURALE DU CLUNISOIS | 1 000,00 | |
| MFR MAZILLE - MAISON FAMILIALE RURALE DU CLUNISOIS | 2 060,00 | |
| MFR MAZILLE - MAISON FAMILIALE RURALE DU CLUNISOIS | 1 140,00 | |
| MFR MAZILLE - MAISON FAMILIALE RURALE DU CLUNISOIS | 1 622,00 | |
| MFR MAZILLE - MAISON FAMILIALE RURALE DU CLUNISOIS | 576,00 | |
| MFR QUETIGNY - MAISON FAMILIALE RURALE DE LA REGION DIJONNAISE | 16 240,50 | |
| MFR QUETIGNY - MAISON FAMILIALE RURALE DE LA REGION DIJONNAISE | 375,00 | |
| MFR QUETIGNY - MAISON FAMILIALE RURALE DE LA REGION DIJONNAISE | 5 000,00 | |
| MFR QUETIGNY - MAISON FAMILIALE RURALE DE LA REGION DIJONNAISE | 5 000,00 | |
| MFR QUETIGNY - MAISON FAMILIALE RURALE DE LA REGION DIJONNAISE | 2 900,00 | |
| MFR QUETIGNY - MAISON FAMILIALE RURALE DE LA REGION DIJONNAISE | 478,10 | |
| MFR QUETIGNY - MAISON FAMILIALE RURALE DE LA REGION DIJONNAISE | 1 125,00 | |
| MFR QUETIGNY - MAISON FAMILIALE RURALE DE LA REGION DIJONNAISE | 2 765,00 | |
| MFR QUETIGNY - MAISON FAMILIALE RURALE DE LA REGION DIJONNAISE | 600,00 | |
| MFR QUETIGNY - MAISON FAMILIALE RURALE DE LA REGION DIJONNAISE | 375,00 | |
| MFR QUETIGNY - MAISON FAMILIALE RURALE DE LA REGION DIJONNAISE | 75,00 | |
| MFR QUETIGNY - MAISON FAMILIALE RURALE DE LA REGION DIJONNAISE | 1 200,00 | |
| MFR SEMUR-EN-SEMUR - MAISON FAMILIALE RURALE | 5 885,67 | |
| MFR SEMUR-EN-SEMUR - MAISON FAMILIALE RURALE | 10 807,96 | |
| MFR SEMUR-EN-SEMUR - MAISON FAMILIALE RURALE | 12 511,35 | |
| MFR SEMUR-EN-SEMUR - MAISON FAMILIALE RURALE | 2 228,00 | |
| MFR SEMUR-EN-SEMUR - MAISON FAMILIALE RURALE | 500,00 | |
| MFR SEMUR-EN-SEMUR - MAISON FAMILIALE RURALE | 5 300,00 | |

| Nom des bénéficiaires | Montant du fonds de concours ou de la subvention (numéraire) | Prestations en nature |
|--|--|-----------------------|
| MFR SEMUR-EN-SEMUR - MAISON FAMILIALE RURALE | 5 300,00 | |
| MFR SEMUR-EN-SEMUR - MAISON FAMILIALE RURALE | 3 200,00 | |
| MFR SEMUR-EN-SEMUR - MAISON FAMILIALE RURALE | 3 313,00 | |
| MFR SEMUR-EN-SEMUR - MAISON FAMILIALE RURALE | 340,50 | |
| MFR SEMUR-EN-SEMUR - MAISON FAMILIALE RURALE | 1 200,00 | |
| MFR SEMUR-EN-SEMUR - MAISON FAMILIALE RURALE | 180,00 | |
| MFR TOUCY - MAISON FAMILIALE RURALE DE CHAMPEAUX | 12 350,00 | |
| MFR TOUCY - MAISON FAMILIALE RURALE DE CHAMPEAUX | 5 750,00 | |
| MFR TOUCY - MAISON FAMILIALE RURALE DE CHAMPEAUX | 3 600,00 | |
| MFR TOUCY - MAISON FAMILIALE RURALE DE CHAMPEAUX | 1 458,00 | |
| MFR TOUCY - MAISON FAMILIALE RURALE DE CHAMPEAUX | 1 000,00 | |
| MI SCENE | 1 800,00 | |
| MI SCENE | 8 000,00 | |
| MICRONORA | 21 100,00 | |
| MILIEUX ETRES ET TERRITOIRES DE L ARC JURASSIEN META JURA | 4 464,54 | |
| MILLE FEUILLES | 115,00 | |
| MILLE FEUILLES | 40,00 | |
| MIP DE LA BRESSE LOUHANNAISE - MISSION D INFORMATION PROFESSIONNELLE | 26 446,00 | |
| MIP DE LA BRESSE LOUHANNAISE - MISSION D INFORMATION PROFESSIONNELLE | 7 200,00 | |
| MIP DE LA BRESSE LOUHANNAISE - MISSION D INFORMATION PROFESSIONNELLE | 11 720,00 | |
| MIP DE LA BRESSE LOUHANNAISE - MISSION D INFORMATION PROFESSIONNELLE | 9 300,00 | |
| MIP DE LA BRESSE LOUHANNAISE - MISSION D INFORMATION PROFESSIONNELLE | 29 769,60 | |
| MIP DE LA BRESSE LOUHANNAISE - MISSION D INFORMATION PROFESSIONNELLE | 4 800,00 | |
| MIP DE LA BRESSE LOUHANNAISE - MISSION D INFORMATION PROFESSIONNELLE | 12 758,00 | |
| MIP DE LA BRESSE LOUHANNAISE - MISSION D INFORMATION PROFESSIONNELLE | 21 700,00 | |
| MIP DE LA BRESSE LOUHANNAISE - MISSION D INFORMATION PROFESSIONNELLE | 12 000,00 | |
| MISSION LOCALE ARRONDISSEMENT DE DIJON | 235 494,00 | |
| MISSION LOCALE ARRONDISSEMENT DE DIJON | 12 300,00 | |
| MISSION LOCALE ARRONDISSEMENT DE DIJON | 58 867,00 | |
| MISSION LOCALE BOURGOGNE NIVERNAISE | 7 000,00 | |
| MISSION LOCALE BOURGOGNE NIVERNAISE | 65 462,00 | |
| MISSION LOCALE BOURGOGNE NIVERNAISE | 16 368,00 | |
| MISSION LOCALE DE BEAUNE | 80 061,00 | |
| MISSION LOCALE DE BEAUNE | 20 016,00 | |
| MISSION LOCALE DE L AUXERROIS | 109 219,00 | |
| MISSION LOCALE DE L AUXERROIS | 27 304,00 | |
| MISSION LOCALE DES JEUNES DE LA BRESSE LOUHANNAISE | 44 953,00 | |
| MISSION LOCALE DES JEUNES DE LA BRESSE LOUHANNAISE | 11 241,00 | |
| MISSION LOCALE DU CHALONNAIS | 9 000,00 | |
| MISSION LOCALE DU CHALONNAIS | 4 399,60 | |
| MISSION LOCALE DU CHALONNAIS | 116 848,00 | |
| MISSION LOCALE DU CHALONNAIS | 29 210,00 | |
| MISSION LOCALE DU CHAROLAIS | 73 329,00 | |

| Nom des bénéficiaires | Montant du fonds de concours ou de la subvention (numéraire) | Prestations en nature |
|---|--|-----------------------|
| MISSION LOCALE DU CHAROLAIS | 3 748,00 | |
| MISSION LOCALE DU CHAROLAIS | 3 450,00 | |
| MISSION LOCALE DU CHAROLAIS | 8 050,00 | |
| MISSION LOCALE DU CHAROLAIS | 18 331,00 | |
| MISSION LOCALE DU CHAROLAIS | 3 748,00 | |
| MISSION LOCALE DU MIGENNOIS ET DU JOVINIEN (ANCIEN PAIO MIGENNES) | 52 018,00 | |
| MISSION LOCALE DU MIGENNOIS ET DU JOVINIEN (ANCIEN PAIO MIGENNES) | 1 000,00 | |
| MISSION LOCALE DU MIGENNOIS ET DU JOVINIEN (ANCIEN PAIO MIGENNES) | 13 003,00 | |
| MISSION LOCALE DU MIGENNOIS ET DU JOVINIEN (ANCIEN PAIO MIGENNES) | 1 000,00 | |
| MISSION LOCALE RURALE DU MORVAN | 10 196,00 | |
| MISSION LOCALE RURALE DU MORVAN | 47 115,00 | |
| MISSION LOCALE RURALE DU MORVAN | 17 500,00 | |
| MISSION LOCALE RURALE DU MORVAN | 5 059,20 | |
| MISSION LOCALE RURALE DU MORVAN | 5 914,00 | |
| MISSION LOCALE RURALE DU TONNERROIS ET DE L AVALLONNAIS | 85 835,00 | |
| MISSION LOCALE RURALE DU TONNERROIS ET DE L AVALLONNAIS | 18 243,00 | |
| MISSION LOCALE RURALE DU TONNERROIS ET DE L AVALLONNAIS | 21 454,00 | |
| MISSION NUMERIQUE DU PAYS NIVERNAIS MORVAN | 27 325,00 | |
| MISSION NUMERIQUE DU PAYS NIVERNAIS MORVAN | 15 408,00 | |
| MISSION NUMERIQUE DU PAYS NIVERNAIS MORVAN | 35 000,00 | |
| MISSION NUMERIQUE DU PAYS NIVERNAIS MORVAN | 28 500,00 | |
| MISSION NUMERIQUE DU PAYS NIVERNAIS MORVAN | 25 478,41 | |
| MISSION NUMERIQUE DU PAYS NIVERNAIS MORVAN | 21 870,00 | |
| MISSION VOIX FRANCHE COMTE | 12 000,00 | |
| MISSION VOIX FRANCHE COMTE | 7 000,00 | |
| MISSION VOIX FRANCHE COMTE | 48 000,00 | |
| MJC ANDRE MALRAUX | 5 000,00 | |
| MJC ARBOIS | 500,00 | |
| MJC DIJON GRESILLES | 2 500,00 | |
| MJC DIJON GRESILLES | 1 000,00 | |
| MJC DIJON GRESILLES | 7 000,00 | |
| MJC PALENTE | 500,00 | |
| MJC PALENTE | 2 500,00 | |
| MJC PALENTE | 1 333,52 | |
| MJC PALENTE | 3 600,00 | |
| MJC PALENTE | 3 600,00 | |
| MJC VILLERS LE LAC | 7 000,00 | |
| MOBIL'ECO | 5 154,68 | |
| MOBIL'ECO | 14 000,00 | |
| MONTBELIARDE ASSOCIATION | 2 736,18 | |
| MONTBELIARDE ASSOCIATION | 12 500,00 | |
| MONTBELIARDE ASSOCIATION | 6 589,09 | |
| MOSAIQUE LUPEENNE | 2 500,00 | |

| Nom des bénéficiaires | Montant du fonds de concours ou de la subvention (numéraire) | Prestations en nature |
|---|--|-----------------------|
| MOSAIQUES - CENTRE DE CREATIONS ET DE DIFFUSION MUSICALES | 1 800,00 | |
| MOSAIQUES - CENTRE DE CREATIONS ET DE DIFFUSION MUSICALES | 7 000,00 | |
| MOSAIQUES - CENTRE DE CREATIONS ET DE DIFFUSION MUSICALES | 16 000,00 | |
| MOSAIQUES - CENTRE DE CREATIONS ET DE DIFFUSION MUSICALES | 4 000,00 | |
| MOSAIQUES - CENTRE DE CREATIONS ET DE DIFFUSION MUSICALES | 1 000,00 | |
| MOTO CLUB HAUT SAONNOIS MCHS | 10 000,00 | |
| MOTO CLUB VILLARS SOUS ECOT | 6 000,00 | |
| MOUVEMENT ASSOCIATIF BOURGOGNE FRANCHE COMTE | 4 200,00 | |
| MOUVEMENT DES ENTREPRENEURS SOCIAUX MOUVES | 3 921,53 | |
| MOUVEMENT DES ENTREPRENEURS SOCIAUX MOUVES | 7 500,00 | |
| MOUVEMENT LE CRI | 1 212,50 | |
| MOUVEMENT LE CRI | 1 212,50 | |
| MOUVEMENT RURAL DE JEUNESSE CHRETIENNE MRJC | 5 000,00 | |
| MOUVEMENT RURAL DE JEUNESSE CHRETIENNE MRJC | 2 500,00 | |
| MOUVEMENT RURAL DE JEUNESSE CHRETIENNE MRJC | 3 282,30 | |
| MOUVEMENT RURAL DE JEUNESSE CHRETIENNE MRJC | 2 500,00 | |
| MOUVEMENT RURAL DE JEUNESSE CHRETIENNE MRJC | 1 400,00 | |
| MOUVEMENT RURAL DE JEUNESSE CHRETIENNE MRJC | 1 500,00 | |
| MUCHMUCHE COMPANY | 3 000,00 | |
| MUCHMUCHE COMPANY | 5 600,00 | |
| MUSEE L AVENTURE PEUGEOT | 25 988,75 | |
| MUSICALEMENT VOTRE | 708,00 | |
| MUSICALEMENT VOTRE | 4 000,00 | |
| MUSICALIUM CLUB | 2 000,00 | |
| MUSIK AP PASSIONATO | 2 337,60 | |
| MUSIK AP PASSIONATO | 500,00 | |
| MUSIK AP PASSIONATO | 1 254,01 | |
| MUSIK AP PASSIONATO | 9 600,00 | |
| MUSIQUE ET MEMOIRE | 32 000,00 | |
| MUSIQUE ET MEMOIRE | 8 000,00 | |
| MUSIQUE PLURIEL | 4 000,00 | |
| MUSIQUES A CIEL OUVERT | 2 000,00 | |
| MUSIQUES A CIEL OUVERT | 6 000,00 | |
| MUSIQUES EN PERSPECTIVES | 947,50 | |
| MUSIQUES EN PERSPECTIVES | 20 000,00 | |
| NI VU NI CONNU | 7 200,00 | |
| NI VU NI CONNU | 1 344,60 | |
| NIEVRE ORIENTATION RAID DECOUVERTE - ASS. | 1 500,00 | |
| NOEL AU PAYS DU JOUET | 3 000,00 | |
| NORDIC EVENEMENTS | 50 000,00 | |
| NORDIC EVENEMENTS | 4 000,00 | |
| NOVEO DES SERVICES DES EMPLOIS (COUP DE MAIN) | 1 250,00 | |
| OBJECTIF MEDAILLES | 81 500,00 | |

| Nom des bénéficiaires | Montant du fonds de concours ou de la subvention (numéraire) | Prestations en nature |
|--|--|-----------------------|
| OBJECTIF MEDAILLES | 30 000,00 | |
| OBSIDIENNE ET COMPAGNIE | 2 000,00 | |
| OBSIDIENNE ET COMPAGNIE | 6 000,00 | |
| OCCE 21 - OFFICE COTE D ORIEN COOPERATION A L ECOLE | 500,00 | |
| OCCE 21 - OFFICE COTE D ORIEN COOPERATION A L ECOLE | 500,00 | |
| OCCE 21 - OFFICE COTE D ORIEN COOPERATION A L ECOLE | 500,00 | |
| OFFICE DE TOURISME DE BEAUNE | 1 600,79 | |
| OFFICE DE TOURISME DES SOURCES DE L'OUCHE A L'AUXOIS | 1 000,00 | |
| OFFICE DE TOURISME DU PAYS DE MONTBELIARD | 7 472,00 | |
| OFFICE DE TOURISME DU PAYS DE MONTBELIARD | 29 888,00 | |
| OFFICE DE TOURISME DU TOURNUGEOIS | 1 918,00 | |
| OFFICE DE TOURISME DU TOURNUGEOIS | 2 396,41 | |
| OFFICE DE TOURISME NOLAY | 1 600,00 | |
| OFFICE MUNICIPAL DES SPORTS DE GRAY | 2 906,00 | |
| OFFICE MUNICIPAL DES SPORTS DE GRAY | 11 624,00 | |
| OFFICE MUNICIPAL DES SPORTS DE SEMUR EN AUXOIS | 5 000,00 | |
| OFFICE MUNICIPAL DES SPORTS DE SEMUR EN AUXOIS | 2 854,00 | |
| OFFICE MUNICIPAL DES SPORTS DE SEMUR EN AUXOIS | 1 500,00 | |
| OGEC CENTRE SCOLAIRE JEANNE D ARC | 886,41 | |
| OGEC CENTRE SCOLAIRE JEANNE D ARC | 17 490,00 | |
| OGEC CENTRE SCOLAIRE JEANNE D ARC | 2 500,00 | |
| OGEC CENTRE SCOLAIRE JEANNE D ARC | 400,00 | |
| OGEC CENTRE SCOLAIRE JEANNE D ARC | 3 580,00 | |
| OGEC CENTRE SCOLAIRE JEANNE D ARC | 786,00 | |
| OGEC CENTRE SCOLAIRE JEANNE D ARC | 1 465,00 | |
| OGEC CENTRE SCOLAIRE JEANNE D ARC | 1 026,80 | |
| OGEC CENTRE SCOLAIRE JEANNE D ARC | 1 200,00 | |
| OGEC CENTRE SCOLAIRE JEANNE D ARC | 1 200,00 | |
| OGEC DE LA COMPASSION | 422,00 | |
| OGEC DE LA COMPASSION | 3 900,00 | |
| OGEC DE LA COMPASSION | 3 400,00 | |
| OGEC DE LA COMPASSION | 1 220,00 | |
| OGEC DE LA COMPASSION | 1 511,00 | |
| OGEC DE LA COMPASSION | 1 266,00 | |
| OGEC DE LA COMPASSION | 422,75 | |
| OGEC ECOLES STE ANNE/ST JOSEPH | 83 070,50 | |
| OGEC ECOLES STE ANNE/ST JOSEPH | 2 600,00 | |
| OGEC ECOLES STE ANNE/ST JOSEPH | 4 080,00 | |
| OGEC ECOLES STE ANNE/ST JOSEPH | 2 328,00 | |
| OGEC ECOLES STE ANNE/ST JOSEPH | 2 852,00 | |
| OGEC GROUPE SCOLAIRE LASALLE LEVIER | 1 600,00 | |
| OGEC GROUPE SCOLAIRE LASALLE LEVIER | 37 368,64 | |
| OGEC GROUPE SCOLAIRE LASALLE LEVIER | 97 394,63 | |

| Nom des bénéficiaires | Montant du fonds de concours ou de la subvention (numéraire) | Prestations en nature |
|--------------------------------------|--|-----------------------|
| OGEC GROUPE SCOLAIRE LASALLE LEVIER | 28 699,24 | |
| OGEC GROUPE SCOLAIRE LASALLE LEVIER | 500,00 | |
| OGEC GROUPE SCOLAIRE LASALLE LEVIER | 9 000,00 | |
| OGEC GROUPE SCOLAIRE LASALLE LEVIER | 5 700,00 | |
| OGEC GROUPE SCOLAIRE LASALLE LEVIER | 4 600,00 | |
| OGEC GROUPE SCOLAIRE LASALLE LEVIER | 6 240,00 | |
| OGEC GROUPE SCOLAIRE LASALLE LEVIER | 3 047,00 | |
| OGEC GROUPE SCOLAIRE LASALLE LEVIER | 1 200,00 | |
| OGEC LEDONIEN (SAINTE MARIE FENELON) | 5 280,00 | |
| OGEC LEDONIEN (SAINTE MARIE FENELON) | 27 978,21 | |
| OGEC LEDONIEN (SAINTE MARIE FENELON) | 3 200,00 | |
| OGEC LEDONIEN (SAINTE MARIE FENELON) | 500,00 | |
| OGEC LEDONIEN (SAINTE MARIE FENELON) | 800,00 | |
| OGEC LEDONIEN (SAINTE MARIE FENELON) | 1 500,00 | |
| OGEC LEDONIEN (SAINTE MARIE FENELON) | 1 500,00 | |
| OGEC LEDONIEN (SAINTE MARIE FENELON) | 5 820,00 | |
| OGEC LEDONIEN (SAINTE MARIE FENELON) | 1 610,00 | |
| OGEC LEDONIEN (SAINTE MARIE FENELON) | 1 200,00 | |
| OGEC SAINT CHARLES BORROMEE | 2 452,80 | |
| OGEC SAINT CHARLES BORROMEE | 3 350,00 | |
| OGEC SAINT CHARLES BORROMEE | 100,00 | |
| OGEC SAINT CHARLES BORROMEE | 1 120,50 | |
| OGEC SAINT CHARLES BORROMEE | 10 355,50 | |
| OGEC SAINT CHARLES BORROMEE | 400,00 | |
| OGEC SAINT CHARLES BORROMEE | 1 647,75 | |
| OGEC SAINT CHARLES BORROMEE | 14 380,00 | |
| OGEC SAINT CHARLES BORROMEE | 1 200,00 | |
| OGEC SAINT CHARLES BORROMEE | 1 200,00 | |
| OGEC SAINT JOSEPH SAINT PAUL | 12 480,00 | |
| OGEC SAINT JOSEPH SAINT PAUL | 44 875,56 | |
| OGEC SAINT JOSEPH SAINT PAUL | 18 820,50 | |
| OGEC SAINT JOSEPH SAINT PAUL | 2 200,00 | |
| OGEC SAINT JOSEPH SAINT PAUL | 800,00 | |
| OGEC SAINT JOSEPH SAINT PAUL | 2 445,00 | |
| OGEC SAINT JOSEPH SAINT PAUL | 12 220,00 | |
| OGEC SAINT JOSEPH SAINT PAUL | 6 521,00 | |
| OGEC SAINTE FAMILLE SAINTE URSULE | 950,00 | |
| OGEC SAINTE FAMILLE SAINTE URSULE | 100,00 | |
| OGEC SAINTE FAMILLE SAINTE URSULE | 1 822,00 | |
| OGEC SAINTE FAMILLE SAINTE URSULE | 4 300,00 | |
| OGEC SAINTE FAMILLE SAINTE URSULE | 2 596,00 | |
| OGEC SAINTE FAMILLE SAINTE URSULE | 1 200,00 | |
| OGEC ST PIERRE FOURIER | 1 450,00 | |

| Nom des bénéficiaires | Montant du fonds de concours ou de la subvention (numéraire) | Prestations en nature |
|--|--|-----------------------|
| OGEC ST PIERRE FOURIER | 100,00 | |
| OGEC ST PIERRE FOURIER | 1 961,00 | |
| OGEC ST PIERRE FOURIER | 1 960,00 | |
| OGEC ST PIERRE FOURIER | 2 138,50 | |
| OGEECAP LES AUGUSTINS SAINTE BENIGNE | 7 577,18 | |
| OGEECAP LES AUGUSTINS SAINTE BENIGNE | 13 891,65 | |
| OGEECAP LES AUGUSTINS SAINTE BENIGNE | 47 738,35 | |
| OGEECAP LES AUGUSTINS SAINTE BENIGNE | 63 681,41 | |
| OGEECAP LES AUGUSTINS SAINTE BENIGNE | 71 974,83 | |
| OGEECAP LES AUGUSTINS SAINTE BENIGNE | 2 750,00 | |
| OGEECAP LES AUGUSTINS SAINTE BENIGNE | 800,00 | |
| OGEECAP LES AUGUSTINS SAINTE BENIGNE | 2 170,50 | |
| OGEECAP LES AUGUSTINS SAINTE BENIGNE | 1 727,25 | |
| OGEECAP LES AUGUSTINS SAINTE BENIGNE | 10 480,00 | |
| OGEECAP LES AUGUSTINS SAINTE BENIGNE | 4 240,00 | |
| OLYMPIADES NATIONALES DE CHIMIE FRANCHE COMTE | 1 500,00 | |
| OPCA 3+ | 7 600,00 | |
| OPCA 3+ | 2 200,00 | |
| OPCA DEFI | 9 374,80 | |
| OPCA DEFI | 49 290,00 | |
| OPCA DEFI | 1 100,00 | |
| OPCA TRANSPORTS | 12 900,00 | |
| OPCA TRANSPORTS | 1 100,00 | |
| OPCABAIA | 10 900,00 | |
| OPCABAIA | 1 000,00 | |
| OPCALIA BOURGOGNE FRANCHE COMTE | 47 700,00 | |
| OPCALIA BOURGOGNE FRANCHE COMTE | 21 800,00 | |
| OPCALIA BOURGOGNE FRANCHE COMTE | 23 800,00 | |
| OPCALIA BOURGOGNE FRANCHE COMTE | 21 600,00 | |
| OPCALIM | 22 500,00 | |
| OPCALIM | 75 000,00 | |
| OPCALIM | 59 200,00 | |
| OPCO UNIFORMATION | 1 100,00 | |
| OPCO UNIFORMATION | 1 100,00 | |
| OPCO UNIFORMATION | 38 280,35 | |
| OPCO UNIFORMATION | 8 500,00 | |
| OPCO UNIFORMATION | 353,00 | |
| ORDINAIRE D EXCEPTION | 4 992,36 | |
| ORDINAIRE D EXCEPTION | 4 800,00 | |
| ORGANISME D ACCUEIL AU SERVICE DES ISOLES | 23 015,45 | |
| ORGANISME D ACCUEIL AU SERVICE DES ISOLES | 498,73 | |
| ORGANISME PARITAIRE COLLECTEUR AGREE INDUSTRIES METALLURGIE OPCAIM | 6 500,00 | |
| ORGANISME PARITAIRE COLLECTEUR AGREE INDUSTRIES METALLURGIE OPCAIM | 8 600,00 | |

| Nom des bénéficiaires | Montant du fonds de concours ou de la subvention (numéraire) | Prestations en nature |
|--|--|-----------------------|
| ORGANISME PARITAIRE COLLECTEUR AGREE INDUSTRIES METALLURGIE OPCAIM | 2 200,00 | |
| ORGANISME PARITAIRE COLLECTEUR AGREE INDUSTRIES METALLURGIE OPCAIM | 70 896,00 | |
| ORGANISME PARITAIRE COLLECTEUR AGREE INDUSTRIES METALLURGIE OPCAIM | 1 100,00 | |
| ORGANISME PARITAIRE COLLECTEUR AGREE INDUSTRIES METALLURGIE OPCAIM | 15 000,00 | |
| ORGANISME PARITAIRE COLLECTEUR AGREE INDUSTRIES METALLURGIE OPCAIM | 29 300,00 | |
| ORGANISME PARITAIRE COLLECTEUR AGREE INDUSTRIES METALLURGIE OPCAIM | 3 200,00 | |
| ORGANISME PARITAIRE COLLECTEUR AGREE INDUSTRIES METALLURGIE OPCAIM | 18 230,74 | |
| ORGANISME PARITAIRE COLLECTEUR AGREE INDUSTRIES METALLURGIE OPCAIM | 18 671,40 | |
| ORGANISME PARITAIRE COLLECTEUR AGREE INDUSTRIES METALLURGIE OPCAIM | 40 000,00 | |
| ORGUE EN VILLE | 9 600,00 | |
| ORGUE EN VILLE | 2 400,00 | |
| ORIENTATION TEAM BESANCON | 500,00 | |
| ORIENTATION TEAM BESANCON | 293,64 | |
| ORIENTATION TEAM BESANCON | 750,00 | |
| PAGNOZOO | 1 534,77 | |
| PAGNOZOO | 40 000,00 | |
| PAGNOZOO | 10 000,00 | |
| PALESTINE AMITIE | 680,00 | |
| PALESTINE AMITIE | 3 500,00 | |
| PANACEA ENTERTAINEMENT | 2 500,00 | |
| PANACEA ENTERTAINEMENT | 16 095,00 | |
| PANACEA ENTERTAINEMENT | 14 423,24 | |
| PANACEA ENTERTAINEMENT | 7 000,00 | |
| PARADOXE(S) | 4 000,00 | |
| PARC SAINT-LEGER - CENTRE D ART CONTEMPORAIN | 12 008,00 | |
| PARC SAINT-LEGER - CENTRE D ART CONTEMPORAIN | 68 000,00 | |
| PATRIMOINE ET ENVIRONNEMENT | 6 191,44 | |
| PATRIMOINE ET ENVIRONNEMENT | 4 500,00 | |
| PATRIMOINE ET ENVIRONNEMENT | 10 500,00 | |
| PATRIMOINE ET ENVIRONNEMENT | 1 200,00 | |
| PATRIMOINE ET ENVIRONNEMENT | 965,00 | |
| PATRIMOINE ET ENVIRONNEMENT | 965,00 | |
| PATRIMOINE INSERTION 25 | 5 000,00 | |
| PATRIMOINE INSERTION 25 | 5 000,00 | |
| PATRIMOINE INSERTION 25 | 5 000,00 | |
| PATRIMOINE INSERTION 25 | 49 262,40 | |
| PATRIMOINE INSERTION 25 | 2 000,00 | |
| PATRIMOINE INSERTION 25 | 2 500,00 | |
| PATRIMOINE PREHISTORIQUE DE LA HAUTE SAONE | 1 085,00 | |
| PAVILLON DES SCIENCES CENTRE DE CULTURE SCIENTIFIQUE | 55 000,00 | |
| PAVILLON DES SCIENCES CENTRE DE CULTURE SCIENTIFIQUE | 23 000,00 | |
| PAVILLON DES SCIENCES CENTRE DE CULTURE SCIENTIFIQUE | 194 455,00 | |
| PAVILLON DES SCIENCES CENTRE DE CULTURE SCIENTIFIQUE | 83 650,00 | |

| Nom des bénéficiaires | Montant du fonds de concours ou de la subvention (numéraire) | Prestations en nature |
|--|--|-----------------------|
| PAVILLON DES SCIENCES CENTRE DE CULTURE SCIENTIFIQUE | 110 805,00 | |
| PEP CENTRE BFC | 5 000,00 | |
| PEP CENTRE BFC | 5 000,00 | |
| PEP CENTRE BFC | 1 134,48 | |
| PEP CENTRE BFC | 10 762,50 | |
| PEP CENTRE BFC | 5 000,00 | |
| PEP DU DOUBS PUPILLES ENSEIGNEMENT PUBLIC | 4 410,00 | |
| PEP DU DOUBS PUPILLES ENSEIGNEMENT PUBLIC | 810,00 | |
| PEP DU DOUBS PUPILLES ENSEIGNEMENT PUBLIC | 5 850,00 | |
| PEP DU DOUBS PUPILLES ENSEIGNEMENT PUBLIC | 3 015,00 | |
| PEP DU DOUBS PUPILLES ENSEIGNEMENT PUBLIC | 6 210,00 | |
| PEP DU DOUBS PUPILLES ENSEIGNEMENT PUBLIC | 1 710,00 | |
| PEP DU DOUBS PUPILLES ENSEIGNEMENT PUBLIC | 5 040,00 | |
| PEP DU DOUBS PUPILLES ENSEIGNEMENT PUBLIC | 1 890,00 | |
| PEP DU DOUBS PUPILLES ENSEIGNEMENT PUBLIC | 2 835,00 | |
| PEP DU DOUBS PUPILLES ENSEIGNEMENT PUBLIC | 1 980,00 | |
| PEP DU DOUBS PUPILLES ENSEIGNEMENT PUBLIC | 2 970,00 | |
| PIECES DETACHEES | 8 400,00 | |
| PIECES DETACHEES | 2 100,00 | |
| PIECES DETACHEES | 4 000,00 | |
| PIERRE DE BOURGOGNE | 37 275,00 | |
| PIERRE DE BOURGOGNE | 7 774,62 | |
| PLAINE DE ROCK | 5 200,00 | |
| PLAINE DE ROCK | 1 300,00 | |
| POCKET THEATRE | 3 400,00 | |
| POCKET THEATRE | 13 600,00 | |
| POL NUM RESS AUDIOV BOURG FRCHE-COMTE | 15 650,00 | |
| POL NUM RESS AUDIOV BOURG FRCHE-COMTE | 23 048,17 | |
| POLE D ECONOMIE SOLIDAIRE DE L AGGLOMERATION DIJONNAISE | 4 170,00 | |
| POLE D ECONOMIE SOLIDAIRE DE L AGGLOMERATION DIJONNAISE | 34 944,00 | |
| POLE D ECONOMIE SOLIDAIRE DE L AGGLOMERATION DIJONNAISE | 32 550,00 | |
| POLE D ECONOMIE SOLIDAIRE DE L AGGLOMERATION DIJONNAISE | 4 682,80 | |
| POLE D ECONOMIE SOLIDAIRE DE L AGGLOMERATION DIJONNAISE | 8 380,00 | |
| POLE D ECONOMIE SOLIDAIRE DE L AGGLOMERATION DIJONNAISE | 4 054,31 | |
| POLE D ECONOMIE SOLIDAIRE DE L AGGLOMERATION DIJONNAISE | 13 950,00 | |
| POLE D ECONOMIE SOLIDAIRE DE L AGGLOMERATION DIJONNAISE | 6 250,00 | |
| POLE DES MICROTECHNIQUES | 142 715,00 | |
| POLE DES MICROTECHNIQUES | 136 387,10 | |
| POLE ESPOIRS DE GYMNASTIQUE ARTISTIQUE FEMININE DE DIJON BOURGOGNE | 12 600,00 | |
| POLE ESPOIRS DE GYMNASTIQUE ARTISTIQUE FEMININE DE DIJON BOURGOGNE | 5 400,00 | |
| POLE ESPOIRS DE GYMNASTIQUE DE MONTCEAU-LES-MINES | 5 400,00 | |
| POLE ESPOIRS DE GYMNASTIQUE DE MONTCEAU-LES-MINES | 12 600,00 | |
| POLE GRANDS PREDATEURS | 6 000,00 | |

| Nom des bénéficiaires | Montant du fonds de concours ou de la subvention (numéraire) | Prestations en nature |
|---|--|-----------------------|
| POLE MUSIQUES ACTUELLES BELFORT/RIFFS DU LION | 3 498,00 | |
| POLE MUSIQUES ACTUELLES BELFORT/RIFFS DU LION | 13 992,00 | |
| POLE MUSIQUES ACTUELLES BELFORT/RIFFS DU LION | 60 000,00 | |
| POLE MUSIQUES ACTUELLES BELFORT/RIFFS DU LION | 9 611,00 | |
| POLE NUCLEAIRE BOURGOGNE | 36 246,40 | |
| POLE NUCLEAIRE BOURGOGNE | 97 500,00 | |
| POLE NUCLEAIRE BOURGOGNE | 48 721,08 | |
| POLE PLASTIPOLIS | 50 000,00 | |
| POLE PLASTIPOLIS | 50 000,00 | |
| POLE VEHICULE DU FUTUR | 189 083,50 | |
| POLE VEHICULE DU FUTUR | 159 750,00 | |
| POLE VEHICULE DU FUTUR | 72 120,05 | |
| POLE VEHICULE DU FUTUR | 27 559,82 | |
| POM POUR OUBLIER LA MISERE | 1 750,00 | |
| POM POUR OUBLIER LA MISERE | 8 400,00 | |
| PROFESSION SPORT ET LOISIRS DOUBS TERRITOIRE DE BELFORT HAUTE SAONE | 14 285,70 | |
| PROFESSION SPORT ET LOISIRS DOUBS TERRITOIRE DE BELFORT HAUTE SAONE | 2 500,00 | |
| PROFESSION SPORT ET LOISIRS DOUBS TERRITOIRE DE BELFORT HAUTE SAONE | 55 110,40 | |
| PROFESSION SPORT ET LOISIRS DOUBS TERRITOIRE DE BELFORT HAUTE SAONE | 15 600,00 | |
| PROFESSION SPORT ET LOISIRS DOUBS TERRITOIRE DE BELFORT HAUTE SAONE | 7 000,00 | |
| PROFESSION SPORT ET LOISIRS DOUBS TERRITOIRE DE BELFORT HAUTE SAONE | 12 339,45 | |
| PROFESSION SPORT ET LOISIRS JURA | 1 147,81 | |
| PROFESSION SPORT ET LOISIRS JURA | 832,71 | |
| PROFESSION SPORT ET LOISIRS JURA | 7 000,00 | |
| PROFESSION SPORT ET LOISIRS JURA | 7 000,00 | |
| PROFESSION SPORT ET LOISIRS JURA | 5 200,00 | |
| PROMO CULTURE ROCK DU PAYS DE MONTBELIARD | 1 000,00 | |
| PROMO CULTURE ROCK DU PAYS DE MONTBELIARD | 2 500,00 | |
| PROMODEGEL | 1 500,00 | |
| PROMODEGEL | 500,00 | |
| PROMODEGEL | 1 270,00 | |
| PROMODEGEL | 14 800,00 | |
| PROMODEGEL | 64 000,00 | |
| PUDDING THEATRE | 20 000,00 | |
| PUDDING THEATRE | 6 280,00 | |
| QUINT EST RESEAU GRAND EST DU SPECTACLE VIVANT | 18 400,00 | |
| RACING CLUB NEVERS CHALLUY SERMOISE | 2 750,00 | |
| RADIO CAMPUS | 4 000,00 | |
| RADIO DIJON CAMPUS ADEXPRA | 1 400,03 | |
| RADIO DIJON CAMPUS ADEXPRA | 7 000,00 | |
| RECIDEV RESEAU CITOYENNETE DEVELOPPEMENT | 2 500,00 | |
| RECIDEV RESEAU CITOYENNETE DEVELOPPEMENT | 4 170,00 | |
| RECIDEV RESEAU CITOYENNETE DEVELOPPEMENT | 9 800,00 | |

| Nom des bénéficiaires | Montant du fonds de concours ou de la subvention (numéraire) | Prestations en nature |
|---|--|-----------------------|
| REGIE DE QUARTIER OUEST CHALONNAIS | 6 600,00 | |
| REGIE DE QUARTIER OUEST CHALONNAIS | 15 400,00 | |
| REGIE DE QUARTIER OUEST CHALONNAIS | 7 000,00 | |
| REGIE DES QUARTIERS DE BESANCON | 5 000,00 | |
| REGIE DES QUARTIERS DE BESANCON | 7 000,00 | |
| REGIE DES QUARTIERS DE BESANCON | 7 500,00 | |
| RELAIS DES GITES DE FRANCE DU TERRITOIRE DE BELFORT | 5 000,00 | |
| REQUA RESEAU QUALITE DES ETABLISSEMENTS DE SANTE EN FRANCHE COMTE | 120,00 | |
| RESEAU D ECHANGES RECIPROQUES DE SAVOIRS SENONAI | 1 947,79 | |
| RESEAU D ECHANGES RECIPROQUES DE SAVOIRS SENONAI | 2 250,00 | |
| RESEAU DES GRANDS SITES DE FRANCE | 10 500,00 | |
| RESEAU DES SITES MAJEURS DE VAUBAN | 7 000,00 | |
| RESEAU DES SITES MAJEURS DE VAUBAN | 7 000,00 | |
| RESEAU DES SITES MAJEURS DE VAUBAN | 7 000,00 | |
| RESEAU ENTREPRENDRE FRANCHE COMTE | 9 000,00 | |
| RESEAU ENTREPRENDRE FRANCHE COMTE | 14 000,00 | |
| RESIDENCE CHANLIAU FOYER DE JEUNES TRAVAILLEURS | 1 000,00 | |
| RESIDENCE CHANLIAU FOYER DE JEUNES TRAVAILLEURS | 1 000,00 | |
| ROCK AU CHATEAU | 4 800,00 | |
| ROLLING SAONE | 35 000,00 | |
| RUDOLOGIA | 16 460,00 | |
| RUGBY FEMININ DIJON BOURGOGNE LES GAZELLES | 3 000,00 | |
| RUGBY FEMININ DIJON BOURGOGNE LES GAZELLES | 12 000,00 | |
| RUGBY FEMININ DIJON BOURGOGNE LES GAZELLES | 3 000,00 | |
| S UNIR POUR ACCOMPAGNER L ACTION ASSOCIATIVE U3A | 10 850,00 | |
| S UNIR POUR ACCOMPAGNER L ACTION ASSOCIATIVE U3A | 4 650,00 | |
| SALINS LES BAINS PAYS DU LIVRE | 800,00 | |
| SAUTE FRONTIERE | 5 000,00 | |
| SAUTE FRONTIERE | 2 500,00 | |
| SAUTE FRONTIERE | 2 500,00 | |
| SAUTE FRONTIERE | 4 000,00 | |
| SAUVEGARDE PROMOTION PATRIMOINE ENVIRONNEMENT DE CLAIREGOUTTE | 2 000,00 | |
| ASPPEC | | |
| SCENES DU JURA | 2 699,00 | |
| SCENES DU JURA | 7 000,00 | |
| SCENES DU JURA | 120 000,00 | |
| SCENES DU JURA | 30 000,00 | |
| SECOURS POPULAIRE FRANCAIS | 3 000,00 | |
| SECOURS POPULAIRE FRANCAIS FEDERATION DU JURA | 3 000,00 | |
| SEIZE MILLE / BRAC | 12 000,00 | |
| SERVICE D ACTION SOCIALE DES TRAVAILLEURS INDEPENDANTS | 3 763,63 | |
| SERVICE D ACTION SOCIALE DES TRAVAILLEURS INDEPENDANTS | 7 000,00 | |
| SERVICE D ACTION SOCIALE DES TRAVAILLEURS INDEPENDANTS | 2 300,00 | |

| Nom des bénéficiaires | Montant du fonds de concours ou de la subvention (numéraire) | Prestations en nature |
|---|--|-----------------------|
| SERVICE D ACTION SOCIALE DES TRAVAILLEURS INDEPENDANTS | 28 000,00 | |
| SERVICE D ACTION SOCIALE DES TRAVAILLEURS INDEPENDANTS | 8 064,74 | |
| SERVICE DE REMPLACEMENT DES AGRICULTEURS DE L YONNE | 9 498,90 | |
| SERVICE DE REMPLACEMENT DES AGRICULTEURS DE L YONNE | 15 831,42 | |
| SERVICE DE REMPLACEMENT JURA | 22 982,00 | |
| SERVICE DE REMPLACEMENT JURA | 13 292,00 | |
| SERVICE DE REMPLACEMENT NIEVRE | 16 623,27 | |
| SERVICE DE REMPLACEMENT NIEVRE | 9 818,00 | |
| SERVICE FRATERNEL D ENTRAIDE / SFE | 310,00 | |
| SERVICE FRATERNEL D ENTRAIDE / SFE | 6 650,00 | |
| SERVICE FRATERNEL D ENTRAIDE / SFE | 3 500,00 | |
| SINGLETRACK EVENEMENTS | 2 000,00 | |
| SITE REMARQUABLE DU GOUT DE FOUGEROLLES | 2 500,00 | |
| SKI CLUB DU LIZON | 1 697,00 | |
| SOCIETE AGRICULTURE ET ELEVAGE DU CHAROLLAIS | 3 000,00 | |
| SOCIETE AGRICULTURE ET ELEVAGE DU CHAROLLAIS | 7 000,00 | |
| SOCIETE AGRICULTURE ET ELEVAGE DU CHAROLLAIS | 2 533,23 | |
| SOCIETE D HISTOIRE NATURELLE DU PAYS DE MONTBELIARD | 2 189,30 | |
| SOCIETE D HISTOIRE NATURELLE DU PAYS DE MONTBELIARD | 2 723,53 | |
| SOCIETE D HISTOIRE NATURELLE DU PAYS DE MONTBELIARD | 11 045,00 | |
| SOCIETE D HISTOIRE NATURELLE DU PAYS DE MONTBELIARD | 5 097,27 | |
| SOCIETE D HISTOIRE NATURELLE DU PAYS DE MONTBELIARD | 4 999,42 | |
| SOCIETE D HISTOIRE NATURELLE DU PAYS DE MONTBELIARD | 5 418,00 | |
| SOCIETE D HISTOIRE NATURELLE DU PAYS DE MONTBELIARD | 3 500,00 | |
| SOCIETE D HISTOIRE NATURELLE DU PAYS DE MONTBELIARD | 3 000,00 | |
| SOCIETE D HISTOIRE NATURELLE DU PAYS DE MONTBELIARD | 3 500,00 | |
| SOCIETE DE CONCOURS HIPPIQUES DE CLUNY | 7 000,00 | |
| SOCIETE DE TIR DE LA MIOTTE BELFORT | 630,00 | |
| SOCIETE FORESTIERE DE FRANCHE COMTE SFFC | 984,00 | |
| SOCIETE FRANCAISE DES MICROTECHNIQUES ET DE CHRONOMETRIE SFMC | 22 000,00 | |
| SOCIETE FRANCAISE DES MICROTECHNIQUES ET DE CHRONOMETRIE SFMC | 22 000,00 | |
| SOCIETE FRANCAISE DES MICROTECHNIQUES ET DE CHRONOMETRIE SFMC | 20 111,76 | |
| SOCIETE LEDONIENNE DE CONCOURS HIPPIQUES | 5 000,00 | |
| SOCIETE LEDONIENNE DE CONCOURS HIPPIQUES | 7 500,00 | |
| SOCIETE LEDONIENNE DE CONCOURS HIPPIQUES | 7 500,00 | |
| SOLIDARITE PAYSANS JURA | 24 500,00 | |
| SOLIHA DOUBS COTE D OR ET TERRITOIRE DE BELFORT | 2 750,00 | |
| SOLIHA DOUBS COTE D OR ET TERRITOIRE DE BELFORT | 2 200,00 | |
| SOLIHA DOUBS COTE D OR ET TERRITOIRE DE BELFORT | 2 500,00 | |
| SOLIHA DOUBS COTE D OR ET TERRITOIRE DE BELFORT | 2 500,00 | |
| SOLIHA DOUBS COTE D OR ET TERRITOIRE DE BELFORT | 8 969,00 | |
| SOLIHA DOUBS COTE D OR ET TERRITOIRE DE BELFORT | 2 500,00 | |
| SOLIHA DOUBS COTE D OR ET TERRITOIRE DE BELFORT | 2 000,00 | |

| Nom des bénéficiaires | Montant du fonds de concours ou de la subvention (numéraire) | Prestations en nature |
|--|--|-----------------------|
| SOLIHA JURA (EX JURA HABITAT) | 2 200,00 | |
| SOLIHA JURA (EX JURA HABITAT) | 1 100,00 | |
| SOLIHA JURA (EX JURA HABITAT) | 550,00 | |
| SOLIHA JURA (EX JURA HABITAT) | 5 650,00 | |
| SPA DE LA REGION CREUSOTINE | 1 820,00 | |
| SPA DE LA REGION CREUSOTINE | 230,76 | |
| SPORTING CLUB DE MONTBELIARD | 245,62 | |
| SPORTS DEFI... SI T ES CAP, JE TE SUIS | 1 540,50 | |
| SPORTS DEFI... SI T ES CAP, JE TE SUIS | 605,00 | |
| SPORTS NAUTIQUES GRAY SAONE - CANOE KAYAK | 3 000,00 | |
| SPORTS NAUTIQUES GRAY SAONE - CANOE KAYAK | 12 000,00 | |
| SPORTS REUNIS DELLOIS SECTION TENNIS | 178,50 | |
| STADE AUXERROIS CLUB OMNISPORTS | 4 000,00 | |
| STADE AUXERROIS CLUB OMNISPORTS | 9 000,00 | |
| STADE AUXERROIS CLUB OMNISPORTS | 1 000,00 | |
| STADE AUXERROIS CLUB OMNISPORTS | 4 000,00 | |
| STADE AUXERROIS CLUB OMNISPORTS | 12 000,00 | |
| STE D HISTOIRE NATURELLE ET DES AMIS DU MUSEUM D AUTUN | 8 044,60 | |
| STE D HISTOIRE NATURELLE ET DES AMIS DU MUSEUM D AUTUN | 7 054,50 | |
| STE D HISTOIRE NATURELLE ET DES AMIS DU MUSEUM D AUTUN | 34 175,50 | |
| STE D HISTOIRE NATURELLE ET DES AMIS DU MUSEUM D AUTUN | 35 980,50 | |
| STE DES AMIS DU MUSEE NICEPHORE NIEPCE | 2 500,00 | |
| STE DES REGATES MACONNAISES | 1 959,00 | |
| STE DES REGATES MACONNAISES | 987,00 | |
| SYND DEFENSE ET PROMOTION DU KIRSCH DE FOUGEROLLES SDPKF | 2 000,00 | |
| SYND. DE DEFENSE DU FROMAGE DE CHAOURCE | 3 300,00 | |
| SYND. DE DEFENSE ET DE PROMOTION DE LA VIANDE BOEUF DE CHAROLLES | 2 805,00 | |
| SYNDICAT ELEVAGE RACE CHAROLAISE | 2 786,65 | |
| SYNDICAT ELEVAGE RACE CHAROLAISE | 3 500,00 | |
| TEAM HANDBIKE COMTOIS | 511,50 | |
| TENNIS CLUB DU BASSIN DE LONS LE SAUNIER | 860,00 | |
| TENNIS CLUB DU BASSIN DE LONS LE SAUNIER | 235,50 | |
| TENNIS CLUB MACON | 2 000,00 | |
| TENNIS DU GRAND BESANCON | 178,50 | |
| TERRE D EMPLOIS AGATE PAYSAGES | 2 121,00 | |
| TERRES DE LIENS BOURGOGNE FRANCHE COMTE | 685,92 | |
| TERRES DE LIENS BOURGOGNE FRANCHE COMTE | 1 305,00 | |
| TERRITOIRE DE MUSIQUES / LES EUROCKEENNES DE BELFORT | 96 000,00 | |
| TERRITOIRE DE SPORTS | 8 007,36 | |
| TETRAKTYS ENSEMBLE MUSIQUE DE CHAMBRE | 4 000,00 | |
| THEATRE A TOUT PRIX | 4 800,00 | |
| THEATRE ALCYON COMPAGNIE PATRICK MELIOR | 3 500,00 | |
| THEATRE DE L ACCALMIE | 3 000,00 | |

| Nom des bénéficiaires | Montant du fonds de concours ou de la subvention (numéraire) | Prestations en nature |
|--|--|-----------------------|
| THEATRE DE L UNITE ET CIE | 10 000,00 | |
| THEATRE DE L UNITE ET CIE | 40 000,00 | |
| THEATRE DE LA PETITE MONTAGNE | 3 000,00 | |
| THEATRE DES SOURCES | 7 000,00 | |
| THEATRE DU CARMEL FOU / CIE JEAN-LUC REVOL | 6 000,00 | |
| THEATRE DU CARMEL FOU / CIE JEAN-LUC REVOL | 1 500,00 | |
| THEATRE E. FEUILLERE | 9 123,00 | |
| THEATRE E. FEUILLERE | 64 000,00 | |
| THEATRE EN SEINE | 6 000,00 | |
| THEATRE GRANIT SCENE NATIONALE DE BELFORT | 30 000,00 | |
| THEATRE GRANIT SCENE NATIONALE DE BELFORT | 128 000,00 | |
| THEATRE GROUP | 6 000,00 | |
| THEATRE GROUP | 24 000,00 | |
| THEATRE INEDIT-BISTROT DE LA SCENE | 3 200,00 | |
| THEATRE MARIONNETTES POIGNEE IMAGES | 4 000,00 | |
| THEATRE MARIONNETTES POIGNEE IMAGES | 3 000,00 | |
| THEATRE MARIONNETTES POIGNEE IMAGES | 12 000,00 | |
| THEATRE PILIER THEATRE DEUX SAPINS | 24 000,00 | |
| THEATRE PILIER THEATRE DEUX SAPINS | 24 000,00 | |
| THEATRE PILIER THEATRE DEUX SAPINS | 6 000,00 | |
| THEATRE UNIVERSITAIRE DE FRANCHE COMTE | 1 000,00 | |
| TODESOL | 4 000,00 | |
| TRAIT D UNION | 45,00 | |
| TRANS ORGANISATION | 40 000,00 | |
| TRANS ORGANISATION | 40 000,00 | |
| TRANS ORGANISATION | 40 000,00 | |
| TREMPIN ECO RURALE RESPONSABLE DE L ENVIRONNEMENT ET SOLIDAIRE | 3 000,00 | |
| TREMPIN ECO RURALE RESPONSABLE DE L ENVIRONNEMENT ET SOLIDAIRE | 6 960,00 | |
| TRI VAL DE GRAY | 3 600,00 | |
| TRI VAL DE GRAY | 12 135,00 | |
| TRI VAL DE GRAY | 4 277,50 | |
| TRICYCLIQUE DOL | 20 000,00 | |
| TRICYCLIQUE DOL | 2 000,00 | |
| TRICYCLIQUE DOL | 206,60 | |
| TRICYCLIQUE DOL | 1 500,00 | |
| UDAF DE LA NIEVRE | 1 500,00 | |
| UDAF DE LA NIEVRE | 7 000,00 | |
| UDAF DE LA NIEVRE | 7 000,00 | |
| UDAF DE LA NIEVRE | 700,00 | |
| UDAF DE LA NIEVRE | 350,00 | |
| UDCCAS DOUBS | 5 000,00 | |
| UDCCAS DOUBS | 7 000,00 | |

| Nom des bénéficiaires | Montant du fonds de concours ou de la subvention (numéraire) | Prestations en nature |
|--|--|-----------------------|
| UIMB UNION DES INDUSTRIES ET METIERS DE LA METALLURGIE BOURGOGNE ASSOS | 17 319,00 | |
| UIMB UNION DES INDUSTRIES ET METIERS DE LA METALLURGIE BOURGOGNE ASSOS | 14 878,50 | |
| UIMB UNION DES INDUSTRIES ET METIERS DE LA METALLURGIE BOURGOGNE ASSOS | 5 500,00 | |
| UIMB UNION DES INDUSTRIES ET METIERS DE LA METALLURGIE BOURGOGNE ASSOS | 17 500,00 | |
| UN P TIT AIR DE FESTIVAL | 683,50 | |
| UN P TIT AIR DE FESTIVAL | 4 000,00 | |
| UN PONT POUR UN PUIITS | 10 500,00 | |
| UNA SEIGNELAY BRIENON BONNARD BASSOU | 7 000,00 | |
| UNE CHANCE POUR TOUS | 1 067,00 | |
| UNION ASSOCIATIONS CRAMANS | 2 000,00 | |
| UNION DEPARTEMENTALE DES ASSOCIATIONS FAMILIALES UDAF25 | 1 733,30 | |
| UNION DES GROUPES ET MENETRIERS MORVANDIAUX - UGMM | 1 849,00 | |
| UNION DES GROUPES ET MENETRIERS MORVANDIAUX - UGMM | 8 000,00 | |
| UNION DES GROUPES ET MENETRIERS MORVANDIAUX - UGMM | 3 500,00 | |
| UNION FOOTBALL MACONNAIS | 2 500,00 | |
| UNION FRANCAISE DES OEUVRES LAIQUES D EDUCATION PHYSIQUE UFOLEP | 1 500,00 | |
| UNION NATIONALE DES ENTREPRISES ADAPTEES | 7 800,00 | |
| UNION NATIONALE DES ENTREPRISES ADAPTEES | 10 000,00 | |
| UNION NATIONALE DU SPORT SCOLAIRE SERVICE REGIONAL | 14 440,00 | |
| UNION NATIONALE DU SPORT SCOLAIRE SERVICE REGIONAL | 25 000,00 | |
| UNION NATIONALE DU SPORT SCOLAIRE SERVICE REGIONAL | 5 000,00 | |
| UNION NATIONALE DU SPORT SCOLAIRE SERVICE REGIONAL | 2 000,00 | |
| UNION NATIONALE DU SPORT SCOLAIRE SERVICE REGIONAL | 960,00 | |
| UNION NATIONALE DU SPORT SCOLAIRE SERVICE REGIONAL | 25 000,00 | |
| UNION NATIONALE DU SPORT SCOLAIRE SERVICE REGIONAL | 3 874,00 | |
| UNION NATIONALE DU SPORT SCOLAIRE SERVICE REGIONAL | 7 500,00 | |
| UNION REGIONALE DES CIDFF CENTRE D INFORMATION DROITS DES FEMMES FC | 33 600,00 | |
| UNION REGIONALE DES CIDFF CENTRE D INFORMATION DROITS DES FEMMES FC | 14 400,00 | |
| UNION REGIONALE DES FOYERS RURAUX DE BOURGOGNE FRANCHE COMTE | 6 150,00 | |
| UNION REGIONALE DES FOYERS RURAUX DE BOURGOGNE FRANCHE COMTE | 10 762,50 | |
| UNION REGIONALE DES FRANCS DE BOURGOGNE FRANCHE COMTE | 10 563,70 | |
| UNION REGIONALE DES SCOP BFC | 30 000,00 | |
| UNION SPORTIVE CHARITOISE NATATION | 913,00 | |
| UNION SPORTIVE DE L'ENSEIGNEMENT DU PREMIER DEGRE NIEVRE | 2 000,00 | |
| UNION SPORTIVE DOLOISE | 15 713,00 | |
| UNION SPORTIVE FRANCHEVELLE | 2 499,00 | |
| UNION SPORTIVE FRANCHEVELLE | 2 499,00 | |
| UNION SPORTIVE FRANCHEVELLE | 7 000,00 | |
| UNION SPORTIVE LA PESSE | 9 832,00 | |

| Nom des bénéficiaires | Montant du fonds de concours ou de la subvention (numéraire) | Prestations en nature |
|--|--|-----------------------|
| UNION SPORTIVE LA PESSE | 8 000,00 | |
| UNION SPORTIVE LEDONNIENNE | 264,00 | |
| UNION SPORTIVE LEDONNIENNE | 7 000,00 | |
| UNSS (UNION NATIONAL DU SPORT SCOLAIRE) - SERVICE REGIONAL | 25 000,00 | |
| UNSS (UNION NATIONAL DU SPORT SCOLAIRE) - SERVICE REGIONAL | 48 300,00 | |
| UNSS (UNION NATIONAL DU SPORT SCOLAIRE) - SERVICE REGIONAL | 2 000,00 | |
| UNSS (UNION NATIONAL DU SPORT SCOLAIRE) - SERVICE REGIONAL | 27 500,00 | |
| UNSS (UNION NATIONAL DU SPORT SCOLAIRE) - SERVICE REGIONAL | 15 000,00 | |
| URACOFOR UNION REGIONALE DES ASSOCIATIONS DES COMMUNES FORESTIERES | 19 316,00 | |
| URACOFOR UNION REGIONALE DES ASSOCIATIONS DES COMMUNES FORESTIERES | 21 900,00 | |
| URACOFOR UNION REGIONALE DES ASSOCIATIONS DES COMMUNES FORESTIERES | 10 030,25 | |
| URACOFOR UNION REGIONALE DES ASSOCIATIONS DES COMMUNES FORESTIERES | 13 906,00 | |
| URACOFOR UNION REGIONALE DES ASSOCIATIONS DES COMMUNES FORESTIERES | 2 280,00 | |
| URACOFOR UNION REGIONALE DES ASSOCIATIONS DES COMMUNES FORESTIERES | 4 925,00 | |
| URACOFOR UNION REGIONALE DES ASSOCIATIONS DES COMMUNES FORESTIERES | 1 448,13 | |
| URACOFOR UNION REGIONALE DES ASSOCIATIONS DES COMMUNES FORESTIERES | 3 191,34 | |
| URACOFOR UNION REGIONALE DES ASSOCIATIONS DES COMMUNES FORESTIERES | 8 768,00 | |
| URFAC UNION REGIONALE DES FROMAGES D APPELLATION D ORIGINE COMTOIS | 2 600,00 | |
| URFAC UNION REGIONALE DES FROMAGES D APPELLATION D ORIGINE COMTOIS | 16 620,00 | |
| URFAC UNION REGIONALE DES FROMAGES D APPELLATION D ORIGINE COMTOIS | 21 000,00 | |
| VALLEE DE L ENERGIE | 100 000,00 | |
| VELO CLUB D ORNANS | 14 400,00 | |
| VELO CLUB D ORNANS | 7 500,00 | |
| VELO CLUB D ORNANS | 6 728,00 | |
| VELO CLUB DES CANTONS DE MORTEAU MONTBENOIT | 10 000,00 | |
| VELO SPORT MACONNAIS | 13 113,71 | |
| VIADANSE CENTRE CHOREGRAPHIQUE NATIONAL BFC A BELFORT | 2 400,00 | |
| VIADANSE CENTRE CHOREGRAPHIQUE NATIONAL BFC A BELFORT | 44 400,00 | |
| VIADANSE CENTRE CHOREGRAPHIQUE NATIONAL BFC A BELFORT | 177 600,00 | |
| VIADANSE CENTRE CHOREGRAPHIQUE NATIONAL BFC A BELFORT | 6 300,00 | |
| VITAGORA POLE | 180 000,00 | |
| VITAGORA POLE | 10 648,21 | |
| VITAGORA POLE | 180 000,00 | |
| VITAGORA POLE | 8 309,00 | |
| WORKS COMPAGNIE PITOISET - DIJON | 2 000,00 | |

| Nom des bénéficiaires | Montant du fonds de concours ou de la subvention (numéraire) | Prestations en nature |
|---|--|-----------------------|
| WORKS COMPAGNIE PITOISET - DIJON | 20 000,00 | |
| Y A DE L ELECTRICITE DANS L AIR | 1 950,00 | |
| Y A DE L ELECTRICITE DANS L AIR | 4 900,00 | |
| Entreprises | 117 922 047,70 | |
| 2D DOMECA | 1 000,00 | |
| 2D DOMECA | 166,66 | |
| A LA LUEUR DES MOTS | 792,00 | |
| A LA LUEUR DES MOTS | 480,00 | |
| A LA LUEUR DES MOTS | 420,00 | |
| A LA LUEUR DES MOTS | 600,00 | |
| A LA LUEUR DES MOTS | 300,00 | |
| A LA LUEUR DES MOTS | 720,00 | |
| A LA LUEUR DES MOTS | 2 004,00 | |
| A LA LUEUR DES MOTS | 1 182,00 | |
| A LA PAGE | 318,00 | |
| A LA PAGE | 18,00 | |
| ACTESUR | 3 500,00 | |
| ACTIS | 1 183,31 | |
| ADDITIF SYSTEME | 2 000,00 | |
| AE PRODUCTION - ALAIN ELINAS PRODUCTION SAS - | 24 000,00 | |
| AJA AUXERRE FOOTBALL SAOS (STE ANONYME A OBJET SPORTIF) | 60 000,00 | |
| AJA AUXERRE FOOTBALL SAOS (STE ANONYME A OBJET SPORTIF) | 60 000,00 | |
| AJA AUXERRE FOOTBALL SAOS (STE ANONYME A OBJET SPORTIF) | 40 000,00 | |
| AJA AUXERRE FOOTBALL SAOS (STE ANONYME A OBJET SPORTIF) | 50 000,00 | |
| ALBIZZATI | 1 749,97 | |
| ALTERNATIVES ECONOMIQUES | 20 000,00 | |
| ALTERNATIVES ECONOMIQUES | 20 000,00 | |
| AMBULANCES TAXIS MULOT | 2 000,00 | |
| AML PRODUCTION | 90,00 | |
| ANOXYD | 2 000,00 | |
| AR ELECTRONIQUE | 60 472,08 | |
| AR MODELAGES SARL | 2 500,00 | |
| AR MODELAGES SARL | 4 630,89 | |
| AR MODELAGES SARL | 11 554,65 | |
| ARBOIS TOURISME TRANSPORTS RAMOUSSE | 2 400,00 | |
| ARCOM SA | 48 042,49 | |
| ARCOM SA | 26 619,11 | |
| ARMSTRONG BUILDING PRODUCTS | 1 666,64 | |
| ARMSTRONG BUILDING PRODUCTS | 2 000,00 | |
| ARMSTRONG BUILDING PRODUCTS | 2 000,00 | |
| ARMSTRONG BUILDING PRODUCTS | 1 916,63 | |
| ARMSTRONG BUILDING PRODUCTS | 2 000,00 | |
| ARMSTRONG BUILDING PRODUCTS | 2 000,00 | |

| Nom des bénéficiaires | Montant du fonds de concours ou de la subvention (numéraire) | Prestations en nature |
|---|--|-----------------------|
| ARMSTRONG BUILDING PRODUCTS | 2 000,00 | |
| ARMSTRONG BUILDING PRODUCTS | 1 000,00 | |
| ASS UNION DES INDUSTRIES METIERS DE LA METALLURGIE DE FRANCHE COMTE | 9 793,30 | |
| AU LYS BLANC | 1 560,00 | |
| AUGE MICROTECHNIQUES ELECTRONIQUE AMTE | 2 000,00 | |
| AUX PAPYS GUSTATIVES | 2 000,00 | |
| AVS BESANCON | 1 710,00 | |
| AZNAR PLASSARD SARL | 6 750,00 | |
| AZNAR PLASSARD SARL | 6 750,00 | |
| B F C | 1 000,00 | |
| B2EC | 2 200,00 | |
| B2EC | 550,00 | |
| B2EC | 2 300,00 | |
| B2EC | 4 150,00 | |
| B2EC | 3 250,00 | |
| BATIFRANC | 52 757,32 | |
| BAUDRY | 4 125,00 | |
| BAUDRY | 2 000,00 | |
| BBS BOILLEY BATIMENT SERVICES ETANCHEITE | 833,34 | |
| BD FUGUE CAFE | 1 644,00 | |
| BD FUGUE CAFE | 444,00 | |
| BD FUGUE CAFE | 828,00 | |
| BD FUGUE CAFE | 414,00 | |
| BD FUGUE CAFE | 336,00 | |
| BD FUGUE CAFE | 1 662,00 | |
| BD FUGUE CAFE | 1 428,00 | |
| BD FUGUE CAFE | 1 200,00 | |
| BEAUBOIS | 2 000,00 | |
| BEAUVOIS FRERES SARL | 23 500,00 | |
| BECK TECHNOLOGIES | 1 000,00 | |
| BECK TECHNOLOGIES | 1 000,00 | |
| BELOT FRERES | 1 666,64 | |
| BESANCON LIRE FORUM BESANCON | 5 886,00 | |
| BESANCON LIRE FORUM BESANCON | 618,00 | |
| BESANCON LIRE FORUM BESANCON | 1 140,00 | |
| BESANCON LIRE FORUM BESANCON | 1 764,00 | |
| BESANCON LIRE FORUM BESANCON | 948,00 | |
| BESANCON LIRE FORUM BESANCON | 1 314,00 | |
| BESANCON LIRE FORUM BESANCON | 1 218,00 | |
| BESANCON LIRE FORUM BESANCON | 1 704,00 | |
| BESANCON LIRE FORUM BESANCON | 8 496,00 | |
| BESANCON LIRE FORUM BESANCON | 1 350,00 | |
| BESANCON LIRE FORUM BESANCON | 2 382,00 | |

| Nom des bénéficiaires | Montant du fonds de concours ou de la subvention (numéraire) | Prestations en nature |
|---|--|-----------------------|
| BET FLUIDYS | 550,00 | |
| BET FLUIDYS | 650,00 | |
| BET PETIN HENRY | 550,00 | |
| BET PETIN HENRY | 650,00 | |
| BET ROY | 550,00 | |
| BET ROY | 1 650,00 | |
| BILLEBAULT | 11 680,00 | |
| BIOBOURGOGNE COCEBI | 566,65 | |
| BLANCHISSERIE LINGENET | 8 625,00 | |
| BLEU MARINE BIS | 166,66 | |
| BLOUC INTERMARCHE DELLE | 2 000,00 | |
| BONNE PIOCHE TELEVISION | 60 000,00 | |
| BOUQUEROD PIERRE SAS | 1 000,00 | |
| BOWLING DU LION | 2 000,00 | |
| BPCE LEASE | 17 250,00 | |
| BPCE LEASE | 59 260,00 | |
| BPCE LEASE | 106 563,00 | |
| BPCE LEASE | 116 934,63 | |
| BPCE LEASE | 34 038,53 | |
| BPCE LEASE | 72 897,40 | |
| BPCE LEASE | 149 106,00 | |
| BPCE LEASE | 18 323,86 | |
| BPCE LEASE | 56 700,00 | |
| BPCE LEASE | 120 000,00 | |
| BPCE LEASE | 147 596,00 | |
| BPCE LEASE | 31 400,90 | |
| BPIFRANCE FINANCEMENT | 90 000,00 | |
| BPIFRANCE FINANCEMENT | 60 000,00 | |
| BPIFRANCE REGIONS FRGI / OSEO SOFARIS REGIONS | 1 995 000,00 | |
| BPIFRANCE REGIONS FRGI / OSEO SOFARIS REGIONS | 4 550 000,00 | |
| BR MICROTOP | 3 000,00 | |
| BREUGNOT FRANCOIS | 28 917,36 | |
| BRIDE BENOIT | 2 200,00 | |
| BRIDE BENOIT | 3 800,00 | |
| BRIDE BENOIT | 4 550,00 | |
| BRIDE BENOIT | 4 550,00 | |
| BRISARD DAMPIERRE | 166,66 | |
| BRISARD DAMPIERRE | 1 583,27 | |
| BRISARD DAMPIERRE | 1 583,31 | |
| BTS BLANCHISSERIE TEXTILES SERVICES | 3 500,00 | |
| BTS BLANCHISSERIE TEXTILES SERVICES | 45,00 | |
| BUREAU D ETUDES IBAO CONSEIL | 4 400,00 | |
| BUREAU D ETUDES IBAO CONSEIL | 2 500,00 | |

| Nom des bénéficiaires | Montant du fonds de concours ou de la subvention (numéraire) | Prestations en nature |
|---|--|-----------------------|
| BUREAU INTERPROFESSIONNEL DES VINS DU CENTRE | 6 852,00 | |
| BUREAU INTERPROFESSIONNEL DES VINS DU CENTRE | 11 005,75 | |
| BUREAU INTERPROFESSIONNEL DES VINS DU CENTRE | 10 465,00 | |
| CABANES DES GRANDS REFLETS | 27 426,47 | |
| CADET ROUSSEL L EDGAR | 23 120,00 | |
| CALI PRO 25 | 30 000,00 | |
| CANNELLE | 327,51 | |
| CAPEB BFC | 20 375,00 | |
| CAPEB BFC | 22 647,74 | |
| CARS DE CHAMPIGNELLES | 3 840,00 | |
| CARSANA | 2 000,00 | |
| CART JEREMY | 583,33 | |
| CAVE DES VIGNERONS DE BUXY | 27 499,97 | |
| CAVE FRAISSE | 2 000,00 | |
| CDC SOCIAL HABITAT SA HLM | 39 000,00 | |
| CDC SOCIAL HABITAT SA HLM | 18 000,00 | |
| CDC SOCIAL HABITAT SA HLM | 33 600,00 | |
| CDC SOCIAL HABITAT SA HLM | 31 800,00 | |
| CDC SOCIAL HABITAT SA HLM | 87 253,88 | |
| CEN NUTRIMENT SARL | 106 800,00 | |
| CEN NUTRIMENT SARL | 10 700,00 | |
| CENTRE DRAMATIQUE NATIONAL DE FRANCHE COMTE / COMPAGNIE AIRELLE | 232 000,00 | |
| CENTRE DRAMATIQUE NATIONAL DE FRANCHE COMTE / COMPAGNIE AIRELLE | 58 000,00 | |
| CETIM | 5 392,04 | |
| CETIM | 77 218,00 | |
| CETIM | 138 830,00 | |
| CHAMP LIBRE | 12 000,00 | |
| CHAROLAIS HORIZON | 2 511,15 | |
| CHAROLAIS HORIZON | 3 141,00 | |
| CHAUVIN FRERES | 656 386,63 | |
| CHAUVIN SAS | 166,66 | |
| CHEVASSU ACCORD | 1 000,00 | |
| CHOLLEY OLIVIER | 716,70 | |
| CHUPIN | 288,80 | |
| CIALYN | 2 214,00 | |
| CIALYN | 5 433,00 | |
| CINEMA LES TROIS REPUBLIQUES | 4 575,00 | |
| CINEMA OLYMPIA | 2 000,00 | |
| CITELE INDUSTRIE | 166,66 | |
| CLUSTER JURA | 2 721,50 | |
| CLUSTER JURA | 72 800,00 | |
| CLUSTER JURA | 18 000,00 | |
| CLUSTER JURA | 7 000,00 | |

| Nom des bénéficiaires | Montant du fonds de concours ou de la subvention (numéraire) | Prestations en nature |
|--|--|-----------------------|
| COBRA EUROPE | 2 000,00 | |
| COFRECO | 180,00 | |
| COLAS FRERES SARL - SCIERIE | 16 179,00 | |
| COMITE INTERPROFESSIONNEL DE LA VOLAILLE DE BRESSE | 5 400,00 | |
| COMITE INTERPROFESSIONNEL DE LA VOLAILLE DE BRESSE | 13 800,00 | |
| COMITE INTERPROFESSIONNEL DE LA VOLAILLE DE BRESSE | 3 890,00 | |
| COMITE INTERPROFESSIONNEL DE LA VOLAILLE DE BRESSE | 11 500,00 | |
| COMITÉ RÉGIONAL CGT BOURGOGNE FRANCHE COMTE | 20 000,00 | |
| COMITÉ RÉGIONAL CGT BOURGOGNE FRANCHE COMTE | 20 000,00 | |
| CONFEDERATION DES APPELLATIONS ET DES VIGNERONS DE BOURGOGNE | 27 092,79 | |
| CONFEDERATION DES APPELLATIONS ET DES VIGNERONS DE BOURGOGNE | 25 000,00 | |
| CONFEDERATION DES APPELLATIONS ET DES VIGNERONS DE BOURGOGNE | 1 773,65 | |
| CONFEDERATION PAYSANNE BFC | 20 000,00 | |
| CONSEILS ECONERGIE / DURY SEBASTIEN | 4 950,00 | |
| CONSEILS ECONERGIE / DURY SEBASTIEN | 3 850,00 | |
| CONSEILS ECONERGIE / DURY SEBASTIEN | 5 000,00 | |
| CONSEILS ECONERGIE / DURY SEBASTIEN | 3 250,00 | |
| CONSEILS ECONERGIE / DURY SEBASTIEN | 5 100,00 | |
| CONSEILS ECONERGIE / DURY SEBASTIEN | 5 100,00 | |
| CONSEILS ECONERGIE / DURY SEBASTIEN | 3 900,00 | |
| CONSEILS ECONERGIE / DURY SEBASTIEN | 3 900,00 | |
| CONSEILS ECONERGIE / DURY SEBASTIEN | 3 250,00 | |
| CONSEILS ECONERGIE / DURY SEBASTIEN | 2 500,00 | |
| CONSEILS ECONERGIE / DURY SEBASTIEN | 6 500,00 | |
| COOP FORESTIERE BOURGOGNE LIMOUSIN | 14 400,00 | |
| COOPAMAT | 52 966,42 | |
| COOPERATIVE D'ABATTAGE DU HAUT DOUBS | 6 000,00 | |
| COOPILOTE | 3 900,00 | |
| COOPILOTE | 32 100,00 | |
| COOPILOTE | 1 644,81 | |
| COOPILOTE | 6 149,53 | |
| COOPILOTE | 35 000,00 | |
| COOPILOTE | 1 978,60 | |
| COOPILOTE | 5 099,05 | |
| COOPILOTE | 6 723,28 | |
| COOPILOTE | 2 550,00 | |
| COOPILOTE | 16 500,00 | |
| COORDINATION RURALE BOURGOGNE FRANCHE COMTE | 6 500,00 | |
| COORDINATION RURALE BOURGOGNE FRANCHE COMTE | 6 500,00 | |
| CORINNE JOLY | 1 202,17 | |
| CREATIONS PERRIN | 2 000,00 | |
| CREDEF SARL | 2 500,00 | |
| CRISTEL | 9 991,96 | |

| Nom des bénéficiaires | Montant du fonds de concours ou de la subvention (numéraire) | Prestations en nature |
|---|--|-----------------------|
| CROM WAKE PARK | 17 021,82 | |
| CUILLIER VALENTINE | 3 711,00 | |
| CUMA DES COTEAUX DU GIENNOIS | 15 299,00 | |
| CUMA LEGUMONS ENSEMBLE | 12 000,00 | |
| CURIEN CHRISTOPHE - RENOV ECO CONSEIL | 4 950,00 | |
| CURIEN CHRISTOPHE - RENOV ECO CONSEIL | 550,00 | |
| CURIEN CHRISTOPHE - RENOV ECO CONSEIL | 6 650,00 | |
| DATC EUROPE | 3 250,00 | |
| DELFINGEN FR ANTEUIL | 2 000,00 | |
| DELFINGEN INDUSTRY | 2 000,00 | |
| DELFINGEN INDUSTRY | 1 000,00 | |
| DEMOULIN FEDY | 750,00 | |
| DESCHAMPS AURORE | 416,34 | |
| DIACLONE | 5 805,78 | |
| DIMO | 3 500,00 | |
| DISTRIDOUBS HYPER U | 916,63 | |
| DISTRIDOUBS HYPER U | 1 916,67 | |
| DISTRIDOUBS HYPER U | 1 000,00 | |
| DOMAINE DES ARONIAS | 302,40 | |
| DULIEU | 919,42 | |
| E-RADIODIFFUSION | 6 000,00 | |
| EA AFSAME - JARDINS BIO DES MONTS DE GY | 9 160,00 | |
| EARL A MON SENS | 288,80 | |
| EARL AGRI SYNERGIE | 74 266,15 | |
| EARL AGRI SYNERGIE | 42 074,66 | |
| EARL BARDIN CEDRICK | 2 268,00 | |
| EARL BARDIN CEDRICK | 1 490,00 | |
| EARL BETHERY SYLVAIN | 12 000,00 | |
| EARL CHEVILLEY | 425,60 | |
| EARL DE L ORME | 8 140,00 | |
| EARL DE LA CALIFORNIE | 2 417,00 | |
| EARL DE LA CALIFORNIE | 2 857,00 | |
| EARL DE LA CALIFORNIE | 3 726,00 | |
| EARL DE LA GUITENIERE | 422,40 | |
| EARL DE LA MONTAIN | 4 711,00 | |
| EARL DE LA POMMERAIE | 120 519,00 | |
| EARL DE LA POMMERAIE | 13 391,00 | |
| EARL DE LA RENTE SAINT SIMON | 12 000,00 | |
| EARL DE LA VOIE SAINT MARTIN | 2 625,99 | |
| EARL DE VISARGENT | 376,00 | |
| EARL DE VISARGENT | 381,64 | |
| EARL DES CHAILLOUX | 553,25 | |
| EARL DES HOUBLONNIÈRES | 9 000,00 | |

| Nom des bénéficiaires | Montant du fonds de concours ou de la subvention (numéraire) | Prestations en nature |
|---|--|-----------------------|
| EARL DES OISOLES | 6 394,31 | |
| EARL DU CREUX DE POMMIER | 681,60 | |
| EARL DU GRAND TAILLIS | 4 521,11 | |
| EARL FAUCHEUX | 660,50 | |
| EARL FERME DE LA MOTTE | 338,40 | |
| EARL FERME DE LA NOGE | 11 998,00 | |
| EARL JARDINS BIO EN OTHE | 2 366,00 | |
| EARL JARDINS BIO EN OTHE | 288,80 | |
| EARL LA FERME AUX CAILLOUX | 2 388,00 | |
| EARL LA FERME DE BALON | 568,00 | |
| EARL LA FERME DE VAL EN PRE | 404,80 | |
| EARL LA FERME DU PETIT CHAMPEAU | 14 088,00 | |
| EARL LA FERME DU PETIT CHAMPEAU | 338,40 | |
| EARL LA GROSSE GRANGE | 3 380,00 | |
| EARL LA GROSSE GRANGE | 596,00 | |
| EARL LE BIAU POTAGER | 12 000,00 | |
| EARL LE BREUIL | 6 365,00 | |
| EARL LE POTAGER D'ICI | 15 000,00 | |
| EARL LEGUMES BIO DES SABLES | 4 560,00 | |
| EARL LES BONSHOMMES | 532,59 | |
| EARL LES JARDINS DE SAINT GERMAIN | 288,80 | |
| EARL LES JARDINS DU VAL DE SAONE | 302,40 | |
| EARL LES JARDINS DU VAL DE SAONE | 298,40 | |
| EARL LES SAISONS GOURMANDES | 1 660,00 | |
| EARL LES SERRES DE LA SAONE JOLIE | 6 805,00 | |
| EARL MAUROY GAULIEZ | 3 143,00 | |
| EARL POUILLIN | 3 570,46 | |
| EARL PRISOT | 553,24 | |
| EARL RABIET | 7 455,14 | |
| EARL TILIA | 462,40 | |
| EARL TILIA | 462,40 | |
| EARL VAROIS ET COUTERNON | 3 705,00 | |
| EB ESPACE BUREAUTIQUE ATE | 1 416,65 | |
| ECOLE DE MAROQUINERIE AVOUDREY - EMA | 38 220,00 | |
| ECOLE DE MAROQUINERIE AVOUDREY - EMA | 16 865,00 | |
| ECOLE DE MAROQUINERIE AVOUDREY - EMA | 16 281,72 | |
| ECOLE DE MAROQUINERIE AVOUDREY - EMA | 31 976,00 | |
| ECOLE DE MAROQUINERIE AVOUDREY - EMA | 13 578,38 | |
| ECOLE DE MAROQUINERIE AVOUDREY - EMA | 18 272,00 | |
| ECOLE DE MAROQUINERIE AVOUDREY - EMA | 36 544,00 | |
| EDITIONS CETRE - LIBRAIRIE FRANC-COMTOISE | 3 400,00 | |
| EDITIONS CETRE - LIBRAIRIE FRANC-COMTOISE | 3 400,00 | |
| EDITIONS DE LA PASSERELLE | 4 000,00 | |

| Nom des bénéficiaires | Montant du fonds de concours ou de la subvention (numéraire) | Prestations en nature |
|--|--|-----------------------|
| EDITIONS DE LA PASSERELLE | 3 050,00 | |
| EDITIONS DU SEKOYA | 2 500,00 | |
| EDITIONS DU SEKOYA | 5 000,00 | |
| EDITIONS DU SEKOYA | 5 000,00 | |
| EDITIONS LA LANTERNE MAGIQUE | 1 700,00 | |
| EDITIONS LES SOLITAIRES INTEMPESTIFS | 2 100,00 | |
| EDITIONS MIGRILUDE KREMP VIRGINIE Virginie | 3 000,00 | |
| EI COLIN ISABELLE - LE JARDIN DE L'ALBERT | 16 668,00 | |
| EI CORDIER CLAUDE | 800,00 | |
| EI JOLIET THIBAUT | 288,80 | |
| EI LAURENT MAGNE | 1 691,94 | |
| EIRL BENIER LIBRAIRIE CHAPITRE 3 Sophie | 378,00 | |
| EIRL BENIER LIBRAIRIE CHAPITRE 3 Sophie | 102,00 | |
| EIRL BENIER LIBRAIRIE CHAPITRE 3 Sophie | 132,00 | |
| EIRL BENIER LIBRAIRIE CHAPITRE 3 Sophie | 132,00 | |
| EIRL BENIER LIBRAIRIE CHAPITRE 3 Sophie | 114,00 | |
| EIRL BENIER LIBRAIRIE CHAPITRE 3 Sophie | 114,00 | |
| EIRL BENIER LIBRAIRIE CHAPITRE 3 Sophie | 120,00 | |
| EIRL BENIER LIBRAIRIE CHAPITRE 3 Sophie | 396,00 | |
| EIRL BENIER LIBRAIRIE CHAPITRE 3 Sophie | 1 572,00 | |
| EIRL BENIER LIBRAIRIE CHAPITRE 3 Sophie | 390,00 | |
| EIRL BENIER LIBRAIRIE CHAPITRE 3 Sophie | 360,00 | |
| EMOSIST | 20 000,00 | |
| ENTREPRISE FREDERIC KLALBALZAN | 19 807,00 | |
| ENTREPRISE SOPHOCLE | 14 645,60 | |
| EQUIPEER SAS | 3 500,00 | |
| ESDI EUROPEAN LINE | 6 050,00 | |
| EST AUTOMOBILE | 1 416,65 | |
| ESTIMPRIM | 20 000,00 | |
| ETABLISSEMENTS PRETOT FRERES | 1 000,00 | |
| ETS BORDET FRERES | 3 500,00 | |
| ETS BRUNO CUCIS ET CIE | 1 000,00 | |
| ETS DANIEL GRILLET | 2 940,00 | |
| ETS JARDOT CHRISTIAN | 5 660,00 | |
| EURL ALIMENTATION MD | 3 000,00 | |
| EURL ANH SECURITE | 3 000,00 | |
| EURL ANIM PASSION NATURE | 2 160,00 | |
| EURL ANIM PASSION NATURE | 1 080,00 | |
| EURL ANIM PASSION NATURE | 1 125,00 | |
| EURL ANIM PASSION NATURE | 1 980,00 | |
| EURL ATELIER CULINAIRE FRANK RAPIAU | 3 000,00 | |
| EURL AUTO-ECOLE RAPIDO | 3 000,00 | |
| EURL B2S | 3 000,00 | |

| Nom des bénéficiaires | Montant du fonds de concours ou de la subvention (numéraire) | Prestations en nature |
|--|--|-----------------------|
| EURL BAPTISTE GAILLARD | 3 674,41 | |
| EURL BEAUTE PASSION | 3 000,00 | |
| EURL BEE | 550,00 | |
| EURL BEE | 1 650,00 | |
| EURL BEE | 3 900,00 | |
| EURL BEE | 2 600,00 | |
| EURL BESANCON SERVICES | 3 000,00 | |
| EURL BICHET ELECTRICITE | 3 000,00 | |
| EURL BIZE ELECTRONIQUE | 3 000,00 | |
| EURL BME | 12 956,58 | |
| EURL BME | 80 856,29 | |
| EURL BOOST'AIR REFRIGERATION | 11,25 | |
| EURL CARAVATI | 3 000,00 | |
| EURL COLLIN | 3 000,00 | |
| EURL CORNU SM | 3 000,00 | |
| EURL D'CAP NET ECO | 3 000,00 | |
| EURL DA SILVA DELPHINE | 3 000,00 | |
| EURL DES PUIITS | 3 000,00 | |
| EURL DESBROSSES BASTIEN | 3 000,00 | |
| EURL DIAG EXPERTISE 25 | 3 000,00 | |
| EURL DOUCET LUDOVIC | 3 000,00 | |
| EURL DUVAL LLCL - LES CAHIERS DE LAMARTINE | 3 010,00 | |
| EURL ECODIAG 71 | 550,00 | |
| EURL ECODIAG 71 | 1 100,00 | |
| EURL ECODIAG 71 | 1 650,00 | |
| EURL ECODIAG 71 | 550,00 | |
| EURL ECODIAG 71 | 650,00 | |
| EURL ECODIAG 71 | 550,00 | |
| EURL ECODIAG 71 | 550,00 | |
| EURL ECODIAG 71 | 650,00 | |
| EURL ECODIAG 71 | 1 300,00 | |
| EURL ECODIAG 71 | 550,00 | |
| EURL ECODIAG 71 | 650,00 | |
| EURL ECODIAG 71 | 650,00 | |
| EURL ECODIAG 71 | 650,00 | |
| EURL ECODIAG 71 | 650,00 | |
| EURL ECODIAG 71 | 650,00 | |
| EURL ELEGANCE ET VOUS | 3 000,00 | |
| EURL EMELISTA | 3 000,00 | |
| EURL FCW | 3 000,00 | |
| EURL FK AUTO | 3 000,00 | |
| EURL FOULON | 5 350,00 | |
| EURL GAILLARD | 3 000,00 | |
| EURL GARAGE LIBERTE | 3 000,00 | |

| Nom des bénéficiaires | Montant du fonds de concours ou de la subvention (numéraire) | Prestations en nature |
|--|--|-----------------------|
| EURL HOTEL DU PONT | 11 839,00 | |
| EURL ISA | 3 000,00 | |
| EURL J'PECHE | 3 000,00 | |
| EURL L EPICERIE AMBULANTE DE NOS AINES | 3 000,00 | |
| EURL L'ATOUT DURABLE | 2 030,00 | |
| EURL L'EPICERIE DE LUCIE | 3 000,00 | |
| EURL L'ISLE AUX GOURMANDISES | 3 000,00 | |
| EURL L.G.T.P. TERRASSEMENT | 3 000,00 | |
| EURL LA BEL FRANCE | 3 000,00 | |
| EURL LE COOK'N PATES | 3 000,00 | |
| EURL LE COUCOU QUI LIT | 156,00 | |
| EURL LE COUCOU QUI LIT | 150,00 | |
| EURL LE COUCOU QUI LIT | 156,00 | |
| EURL LE PTIT CHAPELLAT | 3 000,00 | |
| EURL LE RES'TROLLS | 3 000,00 | |
| EURL LE VRAC DE MELISSA | 3 000,00 | |
| EURL LES FOUCARDISES | 3 000,00 | |
| EURL LES LUNETTES DE SANDRA | 3 000,00 | |
| EURL LES OISEAUX DE NUIT | 3 695,00 | |
| EURL LES OISEAUX DE NUIT | 4 305,00 | |
| EURL LES OISEAUX DE NUIT | 5 360,00 | |
| EURL LES OISEAUX DE NUIT | 5 099,00 | |
| EURL LIBRAIRIE LE CHAT MIRABEL | 8 000,00 | |
| EURL LIBRAIRIE LE CHAT MIRABEL | 5 250,00 | |
| EURL MADEMOISELLE BRANCHEE | 3 000,00 | |
| EURL MATHIEU GAYOT | 3 000,00 | |
| EURL MENUISERIE BONNY | 3 000,00 | |
| EURL MENUISERIE GLOHR | 3 000,00 | |
| EURL METAL CONCEPT | 1 456,00 | |
| EURL MLC - LIBRAIRIE AUTREMENT DIT | 18,00 | |
| EURL ND PEINTURE | 3 000,00 | |
| EURL NL ENGINEERING | 45 868,80 | |
| EURL PAYSALLIA | 3 000,00 | |
| EURL REMI BERTAT | 3 000,00 | |
| EURL UPSILON PERFORMANCES | 550,00 | |
| EURL UPSILON PERFORMANCES | 1 650,00 | |
| EURL UPSILON PERFORMANCES | 2 300,00 | |
| EURL UPSILON PERFORMANCES | 1 650,00 | |
| EURL UPSILON PERFORMANCES | 550,00 | |
| EURL UPSILON PERFORMANCES | 2 300,00 | |
| EURL UPSILON PERFORMANCES | 3 150,00 | |
| EURL UPSILON PERFORMANCES | 2 200,00 | |
| EURL UPSILON PERFORMANCES | 4 550,00 | |

| Nom des bénéficiaires | Montant du fonds de concours ou de la subvention (numéraire) | Prestations en nature |
|--|--|-----------------------|
| EURL UPSILON PERFORMANCES | 2 500,00 | |
| EURL UPSILON PERFORMANCES | 550,00 | |
| EURL VERSION TENDANCE | 3 000,00 | |
| EURL VILLA SAINTE AGNES | 90,00 | |
| FABIEN DROUHOT | 39 503,87 | |
| FABIEN DROUHOT | 17 242,18 | |
| FANNY COIFF' | 10 231,50 | |
| FAUCON JONATHAN | 288,80 | |
| FEDER UNION DE COOPERATIVES AGRICOLES | 3 594,54 | |
| FEDERATION REGIONALE DES TRAVAUX PUBLICS BOURGOGNE FRANCHE COMTE | 4 625,00 | |
| FEDERATION REGIONALE DES TRAVAUX PUBLICS BOURGOGNE FRANCHE COMTE | 4 000,00 | |
| FEDERATION REGIONALE DES TRAVAUX PUBLICS BOURGOGNE FRANCHE COMTE | 4 625,00 | |
| FEDERATION REGIONALE DES TRAVAUX PUBLICS BOURGOGNE FRANCHE COMTE | 3 922,76 | |
| FEDERATION REGIONALE DES TRAVAUX PUBLICS BOURGOGNE FRANCHE COMTE | 4 140,00 | |
| FEDERATION REGIONALE DES TRAVAUX PUBLICS BOURGOGNE FRANCHE COMTE | 4 870,00 | |
| FEDERATION REGIONALE DES TRAVAUX PUBLICS BOURGOGNE FRANCHE COMTE | 54 679,56 | |
| FERME DE LA REOME - PICOCHÉ MICHEL EARL | 780,00 | |
| FILIAC | 61 401,58 | |
| FIMM SAS | 1 820,00 | |
| FIMM SAS | 2 275,00 | |
| FLAMMANG CONSEIL | 650,00 | |
| FNC BOURGOGNE | 2 350,00 | |
| FORETS ET SCIAGES D AUTUN | 124 215,59 | |
| FRANCOIS ELYSE | 3 160,00 | |
| FREC N SYS | 79 052,95 | |
| FRSEA BOURGOGNE FRANCHE COMTE | 20 000,00 | |
| FRSEA BOURGOGNE FRANCHE COMTE | 23 058,60 | |
| FRSEA BOURGOGNE FRANCHE COMTE | 19 250,00 | |
| FRSEA BOURGOGNE FRANCHE COMTE | 15 000,00 | |
| FRSEA BOURGOGNE FRANCHE COMTE | 20 000,00 | |
| FRUITIERE VINICOLE D ARBOIS | 195,00 | |
| G.A.E.C. LES MARAICHERS DU VAL D'AMOUR | 12 000,00 | |
| GAEC AGREE AUX SONS DU POTAGER | 11 170,00 | |
| GAEC AGREE AUX SONS DU POTAGER | 3 830,00 | |
| GAEC AGREE AUX SONS DU POTAGER | 288,80 | |
| GAEC COLLOT CHESNET | 242,40 | |
| GAEC COPEX | 5 987,00 | |
| GAEC DE BEAUMONT | 2 000,00 | |
| GAEC DE CONCLOIS | 553,25 | |
| GAEC DE LA BAUME | 590,40 | |
| GAEC DE LA COMBE A L'OURS | 339,20 | |
| GAEC DE LA COMBE DE LAISIA | 383,20 | |
| GAEC DE LA COMBE DE LAISIA | 383,20 | |

| Nom des bénéficiaires | Montant du fonds de concours ou de la subvention (numéraire) | Prestations en nature |
|---------------------------------|--|-----------------------|
| GAEC DE MONTPUTOIS | 18 122,40 | |
| GAEC DE QUIERRE | 554,40 | |
| GAEC DES QUATRE VENTS | 2 000,00 | |
| GAEC DU CHAMP DE LA RIPPE | 25 109,67 | |
| GAEC DU CHAMP LIBRE | 10 959,00 | |
| GAEC DU CHAMP LIBRE | 3 386,00 | |
| GAEC DU HAUT PATURAGE | 448,80 | |
| GAEC DU MONT LASSOIS | 515,29 | |
| GAEC GALLAIRE FRERES | 1 132,09 | |
| GAEC JARDIN DE ZELIE | 5 308,00 | |
| GAEC JARDIN DE ZELIE | 288,80 | |
| GAEC LA FERME DE BLANOT | 416,00 | |
| GAEC LA FERME DU MONT ROUGE | 553,25 | |
| GAEC LA MAUVAISE GRAINE | 11 510,00 | |
| GAEC LA MAUVAISE GRAINE | 2 978,00 | |
| GAEC LA MAUVAISE GRAINE | 302,40 | |
| GAEC LA MAUVAISE GRAINE | 288,80 | |
| GAEC LE JARDIN DES TRAVERSEINES | 6 600,00 | |
| GAEC LES CHAMPS ALLECHANTS | 872,00 | |
| GAEC LES JARDINS DE LONGECOURT | 9 373,00 | |
| GAEC LES JARDINS DE LONGECOURT | 338,40 | |
| GAEC LES TILLES LEGUMES | 11 870,00 | |
| GAEC LES TILLES LEGUMES | 505,00 | |
| GAEC MOUILLON FRERES | 645,92 | |
| GAEC SAINT LAMAIN LEGUMES | 288,80 | |
| GAEC THEVENOT | 18 810,00 | |
| GARAGE DANIEL BERTHIER SARL | 3 860,00 | |
| GCP | 1 950,00 | |
| GCP | 2 000,00 | |
| GCS E-SANTE BOURGOGNE | 10 693,00 | |
| GCS E-SANTE BOURGOGNE | 20 000,00 | |
| GENIFERSON | 3 200,00 | |
| GEST H2 | 2 200,00 | |
| GEST H2 | 2 200,00 | |
| GEST H2 | 2 750,00 | |
| GEST H2 | 1 650,00 | |
| GEST H2 | 1 950,00 | |
| GEST H2 | 1 300,00 | |
| GIBERT JOSEPH CHALON | 42,00 | |
| GIBERT JOSEPH CHALON | 30,00 | |
| GIBERT JOSEPH CHALON | 30,00 | |
| GIBERT JOSEPH CHALON | 12,00 | |
| GIBERT JOSEPH CHALON | 36,00 | |

| Nom des bénéficiaires | Montant du fonds de concours ou de la subvention (numéraire) | Prestations en nature |
|---|--|-----------------------|
| GIBERT JOSEPH CHALON | 30,00 | |
| GIBERT JOSEPH CHALON | 36,00 | |
| GIBERT JOSEPH CHALON | 6,00 | |
| GIBERT JOSEPH CHALON | 60,00 | |
| GIE GROUPE 25 | 45,00 | |
| GIE INGENIERIE MAINTIEN PERSONNES AGEES | 60,00 | |
| GIE PHARMIMAGE | 53 214,83 | |
| GIE SYNERGIE CHAROLAIS : STATION DE JALOGNY | 3 500,00 | |
| GP PRODUCTION | 3 500,00 | |
| GROSPERRIN TOURISME VOYAGES GTV | 1 197,60 | |
| GROUPEMENT EMPLOYEURS MULTIACTIVITES 89 | 1 350,00 | |
| GROUPEMENT EMPLOYEURS MULTIACTIVITES 89 | 1 350,00 | |
| GROUPEMENT EMPLOYEURS MULTIACTIVITES 89 | 1 350,00 | |
| GUICHARD HPE | 5 108,05 | |
| GURTNER | 2 000,00 | |
| HAUT DOUBS PELLETS | 1 166,66 | |
| HD2E | 6 600,00 | |
| HD2E | 550,00 | |
| HD2E | 3 800,00 | |
| HGP VILLERSEXEL | 90 000,00 | |
| HLP SERVICES | 14 625,00 | |
| HOSTELLERIE DU CHAPEAU ROUGE | 20 000,00 | |
| HOTEL BAR RESTAURANT LES CYGNES | 1 000,00 | |
| HOTEL LES MARECHAUX | 9 582,55 | |
| HYDROMONCLEY | 16 124,25 | |
| HYDROMONCLEY | 29 135,16 | |
| HYDROMONCLEY | 73 879,30 | |
| HYDROMONCLEY | 75 315,25 | |
| I2A | 3 430,00 | |
| ID EES INTERIM C 89 | 20 000,00 | |
| IDEHA (UNION FRANCHE COMTE) | 17 085,58 | |
| IDEHA (UNION FRANCHE COMTE) | 28 818,45 | |
| IDEHA (UNION FRANCHE COMTE) | 58 000,00 | |
| IDEHA (UNION FRANCHE COMTE) | 24 000,00 | |
| IDEHA (UNION FRANCHE COMTE) | 51 000,00 | |
| IDEHA (UNION FRANCHE COMTE) | 60 000,00 | |
| IDEHA (UNION FRANCHE COMTE) | 164 848,64 | |
| IDMM | 337,50 | |
| IMASONIC | 1 166,62 | |
| IMASONIC | 2 000,00 | |
| IMMEUBLES EN FRANCHE COMTE | 2 000,00 | |
| IMPRIMERIE GEORGES PARIS | 8 829,60 | |
| INELTEC SARL SOPROD FRANCE | 416,67 | |

| Nom des bénéficiaires | Montant du fonds de concours ou de la subvention (numéraire) | Prestations en nature |
|--------------------------------|--|-----------------------|
| INNODERM SARL | 3 500,00 | |
| INTERMARCHE JILAV | 2 000,00 | |
| INVEST PME | 72 000,00 | |
| INVEST PME | 22 500,00 | |
| INVEST PME | 322 916,50 | |
| INVEST PME | 322 916,50 | |
| ISABELLE CIRESA | 328,73 | |
| ITB INNOVATION | 1 000,00 | |
| J G AVIATION | 20 000,00 | |
| J G AVIATION | 80 000,00 | |
| JANNIN-CARNET TOLERIE | 3 500,00 | |
| JEANNERET TAXI AUTOCARS SNAJ | 4 800,00 | |
| JEANNIN / SEJ | 1 132,50 | |
| JEANNIN / SEJ | 2 000,00 | |
| JURA BETAIL | 1 000,00 | |
| JURA BETAIL | 2 000,00 | |
| JURATOYS JANOD BULLY | 2 000,00 | |
| KAMELEON PROD | 15 000,00 | |
| KAMELEON PROD | 5 600,00 | |
| KAMELEON PROD | 14 000,00 | |
| KEOLIS MONTS JURA | 8 400,00 | |
| KEOLIS MONTS JURA | 6 000,00 | |
| KEOLIS MONTS JURA | 15 600,00 | |
| KEOLIS MONTS JURA | 20 400,00 | |
| KEOLIS MONTS JURA | 18 109,52 | |
| KIDSMBA | 2 800,00 | |
| L ENCRIER LIBRAIRIE | 1 548,00 | |
| L ENVOL SARL | 10 500,00 | |
| L ENVOL SARL | 10 500,00 | |
| L INTRANQUILLE PLAZZA BESANCON | 7 152,00 | |
| L INTRANQUILLE PLAZZA BESANCON | 2 802,00 | |
| L INTRANQUILLE PLAZZA BESANCON | 2 628,00 | |
| L INTRANQUILLE PLAZZA BESANCON | 2 082,00 | |
| L INTRANQUILLE PLAZZA BESANCON | 2 034,00 | |
| L INTRANQUILLE PLAZZA BESANCON | 1 506,00 | |
| L INTRANQUILLE PLAZZA BESANCON | 1 908,00 | |
| L INTRANQUILLE PLAZZA BESANCON | 3 702,00 | |
| L INTRANQUILLE PLAZZA BESANCON | 11 742,00 | |
| L INTRANQUILLE PLAZZA BESANCON | 4 548,00 | |
| L INTRANQUILLE PLAZZA BESANCON | 4 104,00 | |
| LA BAUMOISE DE DISTRIBUTION | 1 660,00 | |
| LA BAUMOISE DE DISTRIBUTION | 2 000,00 | |
| LA BAUMOISE DE DISTRIBUTION | 1 000,00 | |

| Nom des bénéficiaires | Montant du fonds de concours ou de la subvention (numéraire) | Prestations en nature |
|--------------------------------------|--|-----------------------|
| LA CLE A MOLETTE | 1 020,00 | |
| LA LIBRAIRIE | 540,00 | |
| LA LIBRAIRIE | 414,00 | |
| LA LIBRAIRIE | 288,00 | |
| LA LIBRAIRIE | 498,00 | |
| LA LIBRAIRIE | 426,00 | |
| LA LIBRAIRIE | 702,00 | |
| LA LIBRAIRIE | 660,00 | |
| LA MARMITE A MOTS | 420,00 | |
| LA MARMITE A MOTS | 180,00 | |
| LA MARMITE A MOTS | 240,00 | |
| LA MARMITE A MOTS | 276,00 | |
| LA MARMITE A MOTS | 168,00 | |
| LA MARMITE A MOTS | 342,00 | |
| LA MARMITE A MOTS | 978,00 | |
| LA MARMITE A MOTS | 474,00 | |
| LA PASSERELLE LIBRAIRIE | 966,00 | |
| LA PASSERELLE LIBRAIRIE | 852,00 | |
| LA PASSERELLE LIBRAIRIE | 978,00 | |
| LA PASSERELLE LIBRAIRIE | 624,00 | |
| LA PASSERELLE LIBRAIRIE | 390,00 | |
| LA PASSERELLE LIBRAIRIE | 2 538,00 | |
| LA PASSERELLE LIBRAIRIE | 1 830,00 | |
| LA PASSERELLE LIBRAIRIE | 606,00 | |
| LA PLUME LIBRAIRIE | 222,00 | |
| LA PLUME LIBRAIRIE | 750,00 | |
| LA ROCHERE | 3 294,00 | |
| LA ROSERAIE LIBRAIRIE | 480,00 | |
| LA ROSERAIE LIBRAIRIE | 180,00 | |
| LA ROSERAIE LIBRAIRIE | 642,00 | |
| LABORATOIRES A.B.I.A. | 100 000,00 | |
| LACOMBE SNC | 10 000,00 | |
| LANGER FREDERIC - LEGUMES DU CHATEAU | 3 082,00 | |
| LANGER FREDERIC - LEGUMES DU CHATEAU | 289,00 | |
| LARA SPIRAL SA | 20 827,80 | |
| LAUGELOT | 24 440,00 | |
| LE DECOLLETAGE JURASSIEN | 2 000,00 | |
| LE FRANCE HOTEL RESTAURANT | 35 072,55 | |
| LE MOULIN DE VAUX | 44 716,80 | |
| LEPROHON | 1 313,61 | |
| LES AUTOCARS LURONS | 25 200,00 | |
| LES BELLES OUVRIERES | 2 000,00 | |
| LES CABANES DES GRANDS LACS | 7 921,00 | |

| Nom des bénéficiaires | Montant du fonds de concours ou de la subvention (numéraire) | Prestations en nature |
|---------------------------------------|--|-----------------------|
| LES CARS CHARLES SARL | 4 800,00 | |
| LES CARS CHARLES SARL | 6 000,00 | |
| LES CARS DE LA MADELEINE | 11 388,00 | |
| LES CARS MATHIEU | 7 632,00 | |
| LES ELEVEURS DE LA CHEVILLOTTE | 1 000,00 | |
| LES ELEVEURS DE LA CHEVILLOTTE | 2 000,00 | |
| LES HAUTS BOIS SAONNOIS | 56 036,70 | |
| LES LODGES DU CANAL DE BOURGOGNE | 28 847,11 | |
| LES MOTS BLEUS LIBRAIRIE | 30,00 | |
| LES PAPIERS BAVARDS | 294,00 | |
| LES PAPIERS BAVARDS | 186,00 | |
| LES PAPIERS BAVARDS | 150,00 | |
| LES PAPIERS BAVARDS | 606,00 | |
| LES PRESSES DU REEL | 1 310,00 | |
| LES PRESSES DU REEL | 1 422,40 | |
| LES SANDALES D EMPEDOCLE LIBRAIRIE | 4 000,00 | |
| LES SANDALES D EMPEDOCLE LIBRAIRIE | 2 560,00 | |
| LES SANDALES D EMPEDOCLE LIBRAIRIE | 780,00 | |
| LES SANDALES D EMPEDOCLE LIBRAIRIE | 354,00 | |
| LES SANDALES D EMPEDOCLE LIBRAIRIE | 354,00 | |
| LES SANDALES D EMPEDOCLE LIBRAIRIE | 360,00 | |
| LES SANDALES D EMPEDOCLE LIBRAIRIE | 192,00 | |
| LES SANDALES D EMPEDOCLE LIBRAIRIE | 72,00 | |
| LES SANDALES D EMPEDOCLE LIBRAIRIE | 702,00 | |
| LIBRAIRIE DE LA VALLEE | 372,00 | |
| LIBRAIRIE DE LA VALLEE | 180,00 | |
| LIBRAIRIE DE LA VALLEE | 180,00 | |
| LIBRAIRIE DE LA VALLEE | 186,00 | |
| LIBRAIRIE DE LA VALLEE | 180,00 | |
| LIBRAIRIE DE LA VALLEE | 390,00 | |
| LIBRAIRIE DE LA VALLEE | 192,00 | |
| LIBRAIRIE DU CHAT BORGNE | 528,00 | |
| LIBRAIRIE DU CHAT BORGNE | 186,00 | |
| LIBRAIRIE DU CHAT BORGNE | 192,00 | |
| LIBRAIRIE DU CHAT BORGNE | 162,00 | |
| LIBRAIRIE DU CHAT BORGNE | 660,00 | |
| LIBRAIRIE DU CHAT BORGNE | 360,00 | |
| LIBRAIRIE GIBERT JOSEPH - EDILIP S.A. | 24,00 | |
| LIBRAIRIE GIBERT JOSEPH - EDILIP S.A. | 42,00 | |
| LIBRAIRIE GIBERT JOSEPH - EDILIP S.A. | 54,00 | |
| LIBRAIRIE GIBERT JOSEPH - EDILIP S.A. | 168,00 | |
| LIBRAIRIE GIBERT JOSEPH - EDILIP S.A. | 30,00 | |
| LIBRAIRIE GIBERT JOSEPH - EDILIP S.A. | 120,00 | |

| Nom des bénéficiaires | Montant du fonds de concours ou de la subvention (numéraire) | Prestations en nature |
|---------------------------------------|--|-----------------------|
| LIBRAIRIE GIBERT JOSEPH - EDILIP S.A. | 216,00 | |
| LIBRAIRIE GIBERT JOSEPH - EDILIP S.A. | 96,00 | |
| LIBRAIRIE GRAINE DE LIVRES | 1 284,00 | |
| LIBRAIRIE GRAINE DE LIVRES | 582,00 | |
| LIBRAIRIE GRAINE DE LIVRES | 288,00 | |
| LIBRAIRIE GRAINE DE LIVRES | 486,00 | |
| LIBRAIRIE GRAINE DE LIVRES | 390,00 | |
| LIBRAIRIE GRAINE DE LIVRES | 486,00 | |
| LIBRAIRIE GRAINE DE LIVRES | 498,00 | |
| LIBRAIRIE GRAINE DE LIVRES | 2 682,00 | |
| LIBRAIRIE GRAINE DE LIVRES | 624,00 | |
| LIBRAIRIE GRAINE DE LIVRES | 864,00 | |
| LIBRAIRIE GUIVELLE | 2 106,00 | |
| LIBRAIRIE GUIVELLE | 852,00 | |
| LIBRAIRIE GUIVELLE | 504,00 | |
| LIBRAIRIE GUIVELLE | 702,00 | |
| LIBRAIRIE GUIVELLE | 420,00 | |
| LIBRAIRIE GUIVELLE | 1 050,00 | |
| LIBRAIRIE GUIVELLE | 3 834,00 | |
| LIBRAIRIE GUIVELLE | 840,00 | |
| LIBRAIRIE L OLYBRIUS | 384,00 | |
| LIBRAIRIE L OLYBRIUS | 102,00 | |
| LIBRAIRIE L OLYBRIUS | 150,00 | |
| LIBRAIRIE L OLYBRIUS | 384,00 | |
| LIBRAIRIE LA BOITE DE PANDORE | 390,00 | |
| LIBRAIRIE LA BOITE DE PANDORE | 276,00 | |
| LIBRAIRIE LA BOITE DE PANDORE | 204,00 | |
| LIBRAIRIE LA BOITE DE PANDORE | 672,00 | |
| LIBRAIRIE VENTS DE TERRE | 282,00 | |
| LIBRAIRIE VENTS DE TERRE | 162,00 | |
| LIBRAIRIE VENTS DE TERRE | 180,00 | |
| LIBRAIRIE VENTS DE TERRE | 252,00 | |
| LIBRAIRIE ZADIG | 744,00 | |
| LIBRAIRIE ZADIG | 474,00 | |
| LIBRAIRIE ZADIG | 396,00 | |
| LIBRAIRIE ZADIG | 300,00 | |
| LIBRAIRIE ZADIG | 180,00 | |
| LIBRAIRIE ZADIG | 1 116,00 | |
| LIBRAIRIE ZADIG | 894,00 | |
| LITTERA MONTBELIARD | 2 184,00 | |
| LITTERA MONTBELIARD | 990,00 | |
| LITTERA MONTBELIARD | 636,00 | |
| LITTERA MONTBELIARD | 600,00 | |

| Nom des bénéficiaires | Montant du fonds de concours ou de la subvention (numéraire) | Prestations en nature |
|--|--|-----------------------|
| LITTERA MONTBELIARD | 624,00 | |
| LITTERA MONTBELIARD | 480,00 | |
| LITTERA MONTBELIARD | 468,00 | |
| LITTERA MONTBELIARD | 1 032,00 | |
| LITTERA MONTBELIARD | 3 678,00 | |
| LITTERA MONTBELIARD | 1 236,00 | |
| LITTERA MONTBELIARD | 1 194,00 | |
| LIXXBAIL | 82 000,00 | |
| LIXXBAIL | 28 200,00 | |
| LIXXBAIL | 15 240,00 | |
| LIXXBAIL | 24 440,00 | |
| LIXXBAIL | 88 176,00 | |
| LIXXBAIL | 60 000,00 | |
| LIXXBAIL | 66 046,82 | |
| LIXXBAIL | 254 152,00 | |
| MACHINES PAGES | 100 000,00 | |
| MAHYTEC | 4 950,00 | |
| MAHYTEC | 20 005,00 | |
| MAISON DE LA CULTURE NEVERS AGGLOMERATION | 112 000,00 | |
| MAISON DE LA CULTURE NEVERS AGGLOMERATION | 112 000,00 | |
| MAISON DE LA CULTURE NEVERS AGGLOMERATION | 28 000,00 | |
| MAISON DE LA PRESSE / DUPREZ DISTRICONSEIL | 522,00 | |
| MAISON DE LA PRESSE / DUPREZ DISTRICONSEIL | 450,00 | |
| MAISON DE LA PRESSE / DUPREZ DISTRICONSEIL | 840,00 | |
| MAISON DE LA PRESSE FOUGEROLLES / GAUDREY EMMANUEL | 138,00 | |
| MAISON DE LA PRESSE FOUGEROLLES / GAUDREY EMMANUEL | 108,00 | |
| MAISON DE LA PRESSE FOUGEROLLES / GAUDREY EMMANUEL | 108,00 | |
| MAISON DE LA PRESSE FOUGEROLLES / GAUDREY EMMANUEL | 426,00 | |
| MAISON DE LA PRESSE FOUGEROLLES / GAUDREY EMMANUEL | 168,00 | |
| MAISON DE LA PRESSE GRUET | 324,00 | |
| MAISON DE LA PRESSE JUSSEY | 552,00 | |
| MAISON DE LA PRESSE JUSSEY | 372,00 | |
| MAISON DU LIVRE | 3 638,58 | |
| MAISON DU LIVRE | 3 210,00 | |
| MAISON DU LIVRE | 1 086,00 | |
| MAISON DU LIVRE | 840,00 | |
| MAISON DU LIVRE | 1 290,00 | |
| MAISON DU LIVRE | 1 152,00 | |
| MAISON DU LIVRE | 4 728,00 | |
| MAISON DU LIVRE | 1 740,00 | |
| MAISONS OPTIMAL | 1 000,00 | |
| MASSON MARINE SAS | 1 347,50 | |
| MC ROBOTICS | 2 450,00 | |

| Nom des bénéficiaires | Montant du fonds de concours ou de la subvention (numéraire) | Prestations en nature |
|--|--|-----------------------|
| MECANIQUE GENERALE REALISATIONS - MONNIER ENERGIES | 6 772,00 | |
| MEDEF FRANCHE COMTE | 1 000,00 | |
| MEDEF FRANCHE COMTE | 1 000,00 | |
| MEGRET ET FILS SARL | 8 750,00 | |
| MENDOZA SA | 100 000,00 | |
| MENUISERIE MICHEL GUDEFIN | 10 143,99 | |
| MENUISERIE MICHEL GUDEFIN | 36 816,80 | |
| MENUISERIE MICHEL GUDEFIN | 9 204,20 | |
| MENUISERIE REYMOND | 1 000,00 | |
| METALLERIE TOLERIE DU BATIMENT ET DE L'INDUSTRIE | 11 867,74 | |
| METTETAL CREATION | 15 300,00 | |
| MEUBLES PERRIN | 2 000,00 | |
| MEYNIER A. ET FILS | 79 146,67 | |
| MFSR | 1 833,33 | |
| MG GRANULES SARL | 156 276,41 | |
| MICHEL DURAND / BOULANGERIE-PATISSERIE | 5 000,00 | |
| MICROMED SAS | 67,50 | |
| MICROPIERRE | 1 000,00 | |
| MINE DE RIEN | 564,00 | |
| MINE DE RIEN | 372,00 | |
| MOGRA | 77 094,95 | |
| MOGRA | 4 276,05 | |
| MON ESPACE COMPTA | 1 800,00 | |
| MON TRI A LA SOURCE | 18 946,66 | |
| MON TRI A LA SOURCE | 20 413,34 | |
| MONNOT R. ETS | 3 000,00 | |
| MONSIEUR PIRIOU MIKAEL | 288,80 | |
| MONTRES MICHEL HERBELIN | 1 980,00 | |
| MOULES ET OUTILLAGES DE BOURGOGNE | 3 500,00 | |
| MOULES ET OUTILLAGES DE BOURGOGNE | 207 912,51 | |
| MOUTENET | 583,31 | |
| MPG CONSEIL EXPERTISE | 60,00 | |
| MPG CONSEIL EXPERTISE | 500,00 | |
| MULOT ET PETITJEAN | 49 115,64 | |
| MUTUALITE FRANCAISE DE BOURGOGNE FRANCHE COMTE | 4 403,50 | |
| MUTUALITE FRANCAISE DU JURA | 2 000,00 | |
| MUTUALITE FRANCAISE DU JURA | 1 750,00 | |
| MUTUALITE FRANCAISE DU JURA | 1 000,00 | |
| MYGALE SARL | 42 092,00 | |
| MYGALE SARL | 69 314,53 | |
| MYGALE SARL | 5 708,07 | |
| NATIOCREDIMURS NCM | 10 800,00 | |
| NATIOCREDIMURS NCM | 137 357,50 | |

| Nom des bénéficiaires | Montant du fonds de concours ou de la subvention (numéraire) | Prestations en nature |
|---|--|-----------------------|
| NICEPHORE CITE | 8 350,00 | |
| NICEPHORE CITE | 41 119,07 | |
| NICEPHORE CITE | 60 000,00 | |
| NICEPHORE CITE | 78 000,00 | |
| NUMERICA POLE MULTIMEDIA DE FRANCHE COMTE | 3 450,00 | |
| NUMERICA POLE MULTIMEDIA DE FRANCHE COMTE | 60 000,00 | |
| NUMERICA POLE MULTIMEDIA DE FRANCHE COMTE | 84 160,04 | |
| NUMERICA POLE MULTIMEDIA DE FRANCHE COMTE | 60 480,00 | |
| OPALE ENERGIES NATURELLES | 18 490,00 | |
| OPTIM HOME BUREAU ETUDES | 1 100,00 | |
| OPTIM HOME BUREAU ETUDES | 1 100,00 | |
| OPTIM HOME BUREAU ETUDES | 1 100,00 | |
| OPTIM HOME BUREAU ETUDES | 650,00 | |
| OPTIM HOME BUREAU ETUDES | 1 200,00 | |
| OPTIQUE BLANC | 2 000,00 | |
| ORECA MAGNY COURS SAS | 16 020,00 | |
| ORECA MAGNY COURS SAS | 17 360,00 | |
| ORECA MAGNY COURS SAS | 20 325,64 | |
| PARENTHESE | 36 020,66 | |
| PARISSE SARL | 32 890,00 | |
| PARISSE SARL | 13 060,00 | |
| PAROTY TRAITEUR ET TRADITION | 1 860,00 | |
| PECHIODAT SARL ALPHA COPY | 6 250,00 | |
| PECHIODAT SARL ALPHA COPY | 5 000,00 | |
| PERCIPIO ROBOTICS | 218 660,80 | |
| PHARMACIE DU GRANDVAUX MATHIOT NICOLAS | 2 000,00 | |
| PHARMACIE VARLOT | 1 000,00 | |
| PIEMONTESE MATTEO | 1 166,62 | |
| PJ MARTOS | 37 173,60 | |
| PLANAIR | 550,00 | |
| PLANETE PAIN | 1 833,26 | |
| PLANETE PAIN | 2 000,00 | |
| PLEIN CIEL PONTARLIER | 1 206,00 | |
| PLEIN CIEL PONTARLIER | 726,00 | |
| PLEIN CIEL PONTARLIER | 342,00 | |
| PLEIN CIEL PONTARLIER | 462,00 | |
| PLEIN CIEL PONTARLIER | 384,00 | |
| PLEIN CIEL PONTARLIER | 276,00 | |
| PLEIN CIEL PONTARLIER | 312,00 | |
| PLEIN CIEL PONTARLIER | 300,00 | |
| PLEIN CIEL PONTARLIER | 2 610,00 | |
| PLEIN CIEL PONTARLIER | 780,00 | |
| PLEIN CIEL PONTARLIER | 798,00 | |

| Nom des bénéficiaires | Montant du fonds de concours ou de la subvention (numéraire) | Prestations en nature |
|--|--|-----------------------|
| PMS INDUSTRIE | 30 779,64 | |
| PODIUM / LES 3 SOUHAITS | 1 188,00 | |
| PODIUM / LES 3 SOUHAITS | 402,00 | |
| PODIUM / LES 3 SOUHAITS | 312,00 | |
| PODIUM / LES 3 SOUHAITS | 426,00 | |
| PODIUM / LES 3 SOUHAITS | 276,00 | |
| PODIUM / LES 3 SOUHAITS | 354,00 | |
| PODIUM / LES 3 SOUHAITS | 246,00 | |
| PODIUM / LES 3 SOUHAITS | 222,00 | |
| PODIUM / LES 3 SOUHAITS | 1 914,00 | |
| PODIUM / LES 3 SOUHAITS | 732,00 | |
| PODIUM / LES 3 SOUHAITS | 588,00 | |
| PONEY CLUB DE LA FERME DE GIVRY | 1 710,00 | |
| PR INDUSTRIE SARL | 13 100,00 | |
| PRESSE HUBERT | 1 140,00 | |
| PRESSE HUBERT | 462,00 | |
| PRESSE HUBERT | 1 788,00 | |
| PRESSE HUBERT | 600,00 | |
| PROCARS ICAUNAIS | 16 218,00 | |
| PROCESS INDUSTRIE | 16 350,00 | |
| RENARD PERE ET FILS TOUT FAIRE MATERIAUX | 1 000,00 | |
| RENAUDOT PH SALAISONS | 1 000,00 | |
| REVISION ET FIANCE COGEFOR | 1 000,00 | |
| RICORD PATRICE | 1 916,63 | |
| RINGUET RECYCLAGE | 3 500,00 | |
| RIVOIRE JACQUEMIN | 100 000,00 | |
| RIVOIRE JACQUEMIN | 2 000,00 | |
| ROUSSEAU LIBRAIRIE PONTARLIER MORTEAU | 2 430,00 | |
| ROUSSEAU LIBRAIRIE PONTARLIER MORTEAU | 1 146,00 | |
| ROUSSEAU LIBRAIRIE PONTARLIER MORTEAU | 702,00 | |
| ROUSSEAU LIBRAIRIE PONTARLIER MORTEAU | 876,00 | |
| ROUSSEAU LIBRAIRIE PONTARLIER MORTEAU | 648,00 | |
| ROUSSEAU LIBRAIRIE PONTARLIER MORTEAU | 552,00 | |
| ROUSSEAU LIBRAIRIE PONTARLIER MORTEAU | 486,00 | |
| ROUSSEAU LIBRAIRIE PONTARLIER MORTEAU | 606,00 | |
| ROUSSEAU LIBRAIRIE PONTARLIER MORTEAU | 3 450,00 | |
| ROUSSEAU LIBRAIRIE PONTARLIER MORTEAU | 1 446,00 | |
| ROUSSEAU LIBRAIRIE PONTARLIER MORTEAU | 2 010,00 | |
| ROUSSEL FRERES PRECISION MECANIQUE | 1 000,00 | |
| RSM | 16 656,00 | |
| RSM | 833,33 | |
| S.C.I LA G.I BROCHET | 9 718,40 | |
| S.C.I LA G.I BROCHET | 38 873,60 | |

| Nom des bénéficiaires | Montant du fonds de concours ou de la subvention (numéraire) | Prestations en nature |
|-----------------------------------|--|-----------------------|
| SA BOURGOGNE INTERIM | 60 000,00 | |
| SA BOURGOGNE SERVICE ELECTRONIQUE | 35 196,43 | |
| SA BRENNUS HABITAT - HLM SENS | 66 825,00 | |
| SA BRENNUS HABITAT - HLM SENS | 19 800,00 | |
| SA BRENNUS HABITAT - HLM SENS | 10 625,00 | |
| SA BRENNUS HABITAT - HLM SENS | 52 500,00 | |
| SA BRENNUS HABITAT - HLM SENS | 34 800,00 | |
| SA BRENNUS HABITAT - HLM SENS | 20 400,00 | |
| SA BRENNUS HABITAT - HLM SENS | 27 600,00 | |
| SA BRENNUS HABITAT - HLM SENS | 34 800,00 | |
| SA BRENNUS HABITAT - HLM SENS | 45 000,00 | |
| SA BRENNUS HABITAT - HLM SENS | 13 375,00 | |
| SA CREDIT MUTUEL LEASING | 20 000,00 | |
| SA CREDIT MUTUEL LEASING | 100 000,00 | |
| SA CREDIT MUTUEL LEASING | 25 300,00 | |
| SA CREDIT MUTUEL LEASING | 7 255,80 | |
| SA CREDIT MUTUEL LEASING | 73 760,00 | |
| SA CREDIT MUTUEL LEASING | 139 990,00 | |
| SA CREDIT MUTUEL LEASING | 2 300,00 | |
| SA CREDIT MUTUEL LEASING | 98 014,19 | |
| SA CREDIT MUTUEL LEASING | 32 100,00 | |
| SA CREDIT MUTUEL LEASING | 31 676,14 | |
| SA CREDIT MUTUEL LEASING | 48 480,00 | |
| SA CREDIT MUTUEL LEASING | 70 231,71 | |
| SA CREDIT MUTUEL LEASING | 314 513,12 | |
| SA CTP - PRET A PARTIR | 8 400,00 | |
| SA CTP - PRET A PARTIR | 1 200,00 | |
| SA CTP - PRET A PARTIR | 21 600,00 | |
| SA CTP - PRET A PARTIR | 8 400,00 | |
| SA CTP - PRET A PARTIR | 2 400,00 | |
| SA CTP - PRET A PARTIR | 7 200,00 | |
| SA CTP - PRET A PARTIR | 1 200,00 | |
| SA DANIELSON ENGINEERING | 81 134,91 | |
| SA DIJON BOURGOGNE HANDBALL | 40 000,00 | |
| SA DIJON BOURGOGNE HANDBALL | 28 000,00 | |
| SA DIJON BOURGOGNE HANDBALL | 8 000,00 | |
| SA ESC DIJON BOURGOGNE | 6 290,60 | |
| SA ESC DIJON BOURGOGNE | 22 000,00 | |
| SA ESC DIJON BOURGOGNE | 37 936,77 | |
| SA ESC DIJON BOURGOGNE | 200 000,00 | |
| SA ESC DIJON BOURGOGNE | 24 500,00 | |
| SA ESC DIJON BOURGOGNE | 47 000,00 | |
| SA ESC DIJON BOURGOGNE | 8 141,68 | |

| Nom des bénéficiaires | Montant du fonds de concours ou de la subvention (numéraire) | Prestations en nature |
|---|--|-----------------------|
| SA ESCALIERS DECORS ESCA INDUSTRIE ED EI | 90,00 | |
| SA FOOTBALL CLUB SOCHAUX MONTBELIARD FCSM | 52 000,00 | |
| SA FOOTBALL CLUB SOCHAUX MONTBELIARD FCSM | 78 000,00 | |
| SA FRANCE EQUIPEMENT | 28 881,40 | |
| SA GABRIEL BOUDIER | 8 959,02 | |
| SA HLM HABELLIS | 43 392,00 | |
| SA HLM HABELLIS | 75 745,14 | |
| SA HLM HABELLIS | 17 847,27 | |
| SA HLM HABELLIS | 8 019,24 | |
| SA HLM HABELLIS | 13 200,00 | |
| SA HLM HABELLIS | 15 000,00 | |
| SA HLM HABELLIS | 15 000,00 | |
| SA HLM HABELLIS | 15 000,00 | |
| SA HLM HABELLIS | 13 200,00 | |
| SA HLM HABELLIS | 15 000,00 | |
| SA HLM HABELLIS | 15 600,00 | |
| SA IMMOBILIERE COMTOISE | 166,66 | |
| SA ITESYA | 2 000,00 | |
| SA LIBRAIRIE VOILLOT | 16 500,00 | |
| SA NATIOCREDITBAIL | 20 000,00 | |
| SA NATIXIS LEASE | 24 603,51 | |
| SA NATIXIS LEASE | 47 086,49 | |
| SA NATIXIS LEASE | 8 725,65 | |
| SA NATIXIS LEASE | 15 792,00 | |
| SA NATIXIS LEASE | 2 749,50 | |
| SA NATIXIS LEASE | 19 674,37 | |
| SA NATIXIS LEASE | 81 186,00 | |
| SA NATIXIS LEASE IMMO (ANCIEN FRUCTICOMI) | 90 000,00 | |
| SA NEOLIA | 54 000,00 | |
| SA NEOLIA | 25 200,00 | |
| SA NEOLIA | 120 000,00 | |
| SA NEOLIA | 72 000,00 | |
| SA NEOLIA | 15 600,00 | |
| SA PSA AUTOMOBILES | 1 432 392,80 | |
| SA SCIC HABITAT BOURGOGNE | 76 500,00 | |
| SA SEDIA | 104 348,05 | |
| SA SEDIA | 235 950,26 | |
| SA SEDIA | 35 938,31 | |
| SA SEDIA | 18 666,28 | |
| SA SEDIA | 240 000,00 | |
| SA SEDIA | 135,00 | |
| SA SNCF RESEAU - RFF | 10 335,40 | |
| SA SNCF RESEAU - RFF | 16 000,00 | |

| Nom des bénéficiaires | Montant du fonds de concours ou de la subvention (numéraire) | Prestations en nature |
|-----------------------|--|-----------------------|
| SA SNCF RESEAU - RFF | 152 763,75 | |
| SA SNCF RESEAU - RFF | 8 520,28 | |
| SA SNCF RESEAU - RFF | 140 000,00 | |
| SA SNCF RESEAU - RFF | 42 000,00 | |
| SA SNCF RESEAU - RFF | 41 250,00 | |
| SA SNCF RESEAU - RFF | 10 809,02 | |
| SA SNCF RESEAU - RFF | 24 000,00 | |
| SA SNCF RESEAU - RFF | 129 015,00 | |
| SA SNCF RESEAU - RFF | 241 952,50 | |
| SA SNCF RESEAU - RFF | 34 580,00 | |
| SA SNCF RESEAU - RFF | 355,00 | |
| SA SNCF RESEAU - RFF | 18 000,00 | |
| SA SNCF RESEAU - RFF | 19 380,00 | |
| SA SNCF RESEAU - RFF | 76 211,90 | |
| SA SNCF RESEAU - RFF | 256 000,00 | |
| SA SNCF RESEAU - RFF | 35 250,00 | |
| SA SNCF RESEAU - RFF | 16 387,50 | |
| SA SNCF RESEAU - RFF | 211 685,03 | |
| SA SNCF RESEAU - RFF | 900,00 | |
| SA SNCF RESEAU - RFF | 20 000,00 | |
| SA SNCF RESEAU - RFF | 8 730,00 | |
| SA SNCF RESEAU - RFF | 237 415,01 | |
| SA SNCF RESEAU - RFF | 198 363,30 | |
| SA SNCF RESEAU - RFF | 244 800,00 | |
| SA SNCF RESEAU - RFF | 67 314,47 | |
| SA SNCF RESEAU - RFF | 47 136,19 | |
| SA SNCF RESEAU - RFF | 7 738,67 | |
| SA SNCF RESEAU - RFF | 27 443,38 | |
| SA SNCF RESEAU - RFF | 153 541,97 | |
| SA SNCF RESEAU - RFF | 198 650,00 | |
| SA SNCF RESEAU - RFF | 598 375,00 | |
| SA SNCF RESEAU - RFF | 384 000,00 | |
| SA SNCF RESEAU - RFF | 138 116,44 | |
| SA SNCF RESEAU - RFF | 631 610,00 | |
| SA SNCF RESEAU - RFF | 384 000,00 | |
| SA SNCF RESEAU - RFF | 40 000,00 | |
| SA SNCF RESEAU - RFF | 427 837,50 | |
| SA SNCF RESEAU - RFF | 277 970,00 | |
| SA SNCF RESEAU - RFF | 25 902,91 | |
| SA SNCF RESEAU - RFF | 425 475,00 | |
| SA SNCF RESEAU - RFF | 148 000,00 | |
| SA SNCF RESEAU - RFF | 2 500,00 | |
| SA SNCF RESEAU - RFF | 6 991,83 | |

| Nom des bénéficiaires | Montant du fonds de concours ou de la subvention (numéraire) | Prestations en nature |
|---------------------------|--|-----------------------|
| SA SNCF RESEAU - RFF | 166 187,51 | |
| SA SNCF RESEAU - RFF | 214 000,00 | |
| SA SNCF RESEAU - RFF | 172 750,00 | |
| SA SNCF RESEAU - RFF | 106 226,23 | |
| SA SNCF RESEAU - RFF | 79 540,71 | |
| SA SNCF RESEAU - RFF | 200 000,00 | |
| SA SNCF RESEAU - RFF | 939 618,20 | |
| SA SNCF RESEAU - RFF | 35 039,80 | |
| SA SNCF RESEAU - RFF | 27 000,00 | |
| SA SNCF RESEAU - RFF | 4 625,00 | |
| SA SNCF RESEAU - RFF | 351 000,00 | |
| SA SNCF RESEAU - RFF | 444 000,00 | |
| SA SNCF RESEAU - RFF | 792 400,00 | |
| SA SNCF RESEAU - RFF | 27 000,00 | |
| SA SNCF RESEAU - RFF | 834 800,00 | |
| SA SNCF RESEAU - RFF | 113 937,50 | |
| SA SNCF RESEAU - RFF | 1 136 480,00 | |
| SA SNCF RESEAU - RFF | 269 280,00 | |
| SA SNCF RESEAU - RFF | 16 000,00 | |
| SA SNCF RESEAU - RFF | 600 000,00 | |
| SA SNCF RESEAU - RFF | 67 710,00 | |
| SA SNCF RESEAU - RFF | 39 015,00 | |
| SA SNCF RESEAU - RFF | 602 000,00 | |
| SA SNCF RESEAU - RFF | 416 955,00 | |
| SA SOCIETE NATIONALE SNCF | 1 504 764,30 | |
| SA SOCIETE NATIONALE SNCF | 257 217,12 | |
| SA SOCIETE NATIONALE SNCF | 2 006 352,40 | |
| SA SOCIETE NATIONALE SNCF | 27 000 000,00 | |
| SA SOCIETE NATIONALE SNCF | 100 000,05 | |
| SA SOCIETE NATIONALE SNCF | 1 190 000,00 | |
| SA SOCIETE NATIONALE SNCF | 510 000,00 | |
| SA SOCIETE NATIONALE SNCF | 1 504 764,30 | |
| SA SOCIETE NATIONALE SNCF | 200 000,00 | |
| SA SOCIETE NATIONALE SNCF | 15 000 000,00 | |
| SA SOCIETE NATIONALE SNCF | 3 596 526,00 | |
| SA SOCIETE NATIONALE SNCF | 3 087 916,00 | |
| SA SOCIETE NATIONALE SNCF | 11 900,00 | |
| SA SOCIETE NATIONALE SNCF | 34 224,45 | |
| SA SOCIETE NATIONALE SNCF | 67 591,80 | |
| SA SOCIETE NATIONALE SNCF | 3 150 000,00 | |
| SA SOCIETE NATIONALE SNCF | 1 050 000,00 | |
| SA SOCIETE NATIONALE SNCF | 23,76 | |
| SA SOCIETE NATIONALE SNCF | 2 053,12 | |

| Nom des bénéficiaires | Montant du fonds de concours ou de la subvention (numéraire) | Prestations en nature |
|---|--|-----------------------|
| SA SOCIETE NATIONALE SNCF | 172 890,80 | |
| SA SOCIETE NATIONALE SNCF | 63,64 | |
| SA SOCIETE NATIONALE SNCF | 6 000,00 | |
| SA SOCIETE NATIONALE SNCF | 64 203,61 | |
| SA SOCIETE NATIONALE SNCF | 73 214,50 | |
| SA SPL BEAUNE CONGRES | 20 000,00 | |
| SA SPL SEUIL DE BOURGOGNE | 102 187,83 | |
| SA SUNDYNE INTERNATIONAL | 24 000,00 | |
| SA TONNELLERIE DAMY PERE ET FILS | 180,00 | |
| SACICAP DE FRANCHE COMTE | 2 500,00 | |
| SACICAP DE FRANCHE COMTE | 2 500,00 | |
| SACICAP DE FRANCHE COMTE | 7 976,00 | |
| SACICAP DE FRANCHE COMTE | 3 500,00 | |
| SACICAP DE FRANCHE COMTE | 7 428,80 | |
| SACICAP DE FRANCHE COMTE | 9 000,00 | |
| SACICAP DE FRANCHE COMTE | 7 340,00 | |
| SACICAP DE FRANCHE COMTE | 7 608,00 | |
| SACICAP DE FRANCHE COMTE | 8 000,00 | |
| SACICAP DE FRANCHE COMTE | 7 630,40 | |
| SACICAP DE FRANCHE COMTE | 3 500,00 | |
| SACICAP DE FRANCHE COMTE | 7 460,00 | |
| SACICAP DE FRANCHE COMTE | 4 500,00 | |
| SACICAP DE FRANCHE COMTE | 2 500,00 | |
| SACICAP DE FRANCHE COMTE | 2 500,00 | |
| SACICAP DE FRANCHE COMTE | 2 218,00 | |
| SACICAP DE FRANCHE COMTE | 7 008,00 | |
| SACICAP DE FRANCHE COMTE | 3 500,00 | |
| SACICAP DE FRANCHE COMTE | 3 500,00 | |
| SACICAP DE FRANCHE COMTE | 6 496,00 | |
| SACICAP DE FRANCHE COMTE | 7 608,00 | |
| SACICAP DE FRANCHE COMTE | 7 544,00 | |
| SACREBLEU PRODUCTIONS | 80 000,00 | |
| SAEM DE LA NIEVRE - NIEVRE AMENAGEMENT | 144 568,00 | |
| SAEM DE LA NIEVRE - NIEVRE AMENAGEMENT | 120 356,00 | |
| SAEM DE LA NIEVRE - NIEVRE AMENAGEMENT | 347 658,23 | |
| SAEM PARAY-LE-MONIAL CULTURE | 16 095,00 | |
| SAEML SIMAD - SOCIETE IMMOBILIERE DE LA MADELEINE | 155 730,00 | |
| SAEML SIMAD - SOCIETE IMMOBILIERE DE LA MADELEINE | 28 800,00 | |
| SAEML SIMAD - SOCIETE IMMOBILIERE DE LA MADELEINE | 10 173,06 | |
| SAIEMB IMMOBILIER D ENTREPRISES / LOGEMENT | 189 224,33 | |
| SAINT CYR 19 IMMOBILIER | 52 410,00 | |
| SAINT CYR 19 IMMOBILIER | 6 802,00 | |
| SARAH FILMS | 22 000,00 | |

| Nom des bénéficiaires | Montant du fonds de concours ou de la subvention (numéraire) | Prestations en nature |
|---|--|-----------------------|
| SARL ABATTOIR DE LA MOTTE | 23 465,00 | |
| SARL ABCMTC | 20 000,00 | |
| SARL ABI TOURISME | 19 866,79 | |
| SARL ABI TOURISME | 81 940,20 | |
| SARL ABI TOURISME | 202 616,50 | |
| SARL ACKERMANN VOYAGES | 13 356,00 | |
| SARL ADF EXPERTISE COMPTABLE | 35,00 | |
| SARL AETB | 3 000,00 | |
| SARL AGRO DFG | 41 847,08 | |
| SARL ALHENA SHOP | 3 500,00 | |
| SARL ALHENA SHOP | 3 500,00 | |
| SARL ALLUCYNE (NUMERI4D) | 12 500,00 | |
| SARL ALPHA CARBONE | 5 000,00 | |
| SARL APSARA FILMS | 12 000,00 | |
| SARL ARMONI PRODUCTIONS | 15 000,00 | |
| SARL ARMONI PRODUCTIONS | 10 500,00 | |
| SARL AROMACOMTOIS | 8 470,00 | |
| SARL ASL ELECTRICITE INDUSTRIELLE | 3 000,00 | |
| SARL ATELIER DU FRUIT | 5 199,26 | |
| SARL ATENER | 550,00 | |
| SARL ATENER | 550,00 | |
| SARL ATENER | 650,00 | |
| SARL ATENER | 650,00 | |
| SARL ATENER | 650,00 | |
| SARL AU DEBUT DE LA FAIM | 3 000,00 | |
| SARL AUTO ECOLE NOTRE DAME 2 | 32 331,25 | |
| SARL AUTOCARS MARON | 8 400,00 | |
| SARL AUTOCARS MARON | 6 000,00 | |
| SARL AUTOCARS ROPARS | 42 000,00 | |
| SARL AUTOCARS ROPARS | 34 800,00 | |
| SARL AUTOMOBILE PRODUCTION INDUSTRIALISATION CONCEPT DESIGN | 20 000,00 | |
| SARL AUTOMOBILE PRODUCTION INDUSTRIALISATION CONCEPT DESIGN | 45 272,20 | |
| SARL AUX SAVEURS GOURMANDES | 43 435,32 | |
| SARL AUX SAVEURS GOURMANDES | 38 738,95 | |
| SARL AUX TERRASSES | 66 593,37 | |
| SARL AUXOIS-CREATION | 3 000,00 | |
| SARL AVENIR FORETS | 3 766,23 | |
| SARL AVENIR FORETS | 98,60 | |
| SARL AVENIR FORETS | 1 025,00 | |
| SARL AVENUE B PRODUCTIONS | 5 600,00 | |
| SARL AXOME | 3 300,00 | |
| SARL AXOME | 1 650,00 | |
| SARL AXOME | 550,00 | |

| Nom des bénéficiaires | Montant du fonds de concours ou de la subvention (numéraire) | Prestations en nature |
|--|--|-----------------------|
| SARL AXOME | 2 750,00 | |
| SARL AXOME | 3 500,00 | |
| SARL AXOME | 2 600,00 | |
| SARL AXOME | 550,00 | |
| SARL AXOME | 5 200,00 | |
| SARL BCI COMMUNICATION | 6 000,00 | |
| SARL BCI COMMUNICATION | 10 500,00 | |
| SARL BEAUNE SWEET HOME | 950,00 | |
| SARL BEPPIE FILMS | 1 200,00 | |
| SARL BEPPIE FILMS | 14 000,00 | |
| SARL BEPPIE FILMS | 2 800,00 | |
| SARL BIEF DE LA TANNERIE | 50 664,00 | |
| SARL BOIS MARNAND | 10 947,24 | |
| SARL BONNE ETOILE PRODUCTIONS | 9 000,00 | |
| SARL BOURGOGNE BEAUTE | 5 000,00 | |
| SARL BRASSERIE LARCHE | 25 102,00 | |
| SARL BY-ID QSE | 3 000,00 | |
| SARL CABOTTINE | 3 000,00 | |
| SARL CAMERA LUCIDA PRODUCTIONS | 14 000,00 | |
| SARL CAMP SITE | 88 329,47 | |
| SARL CAMP SITE | 24 810,53 | |
| SARL CAPPI | 10 800,00 | |
| SARL CARRER | 23 209,11 | |
| SARL CENTRALE DU VAL D AMOUR | 1 245,00 | |
| SARL CHAMPROD | 43 200,00 | |
| SARL CHATEAU HISTORIQUE DE PIERRECLOS | 10 160,00 | |
| SARL CHEVALIER | 3 500,00 | |
| SARL CLOS DE ROCHY | 588,24 | |
| SARL CO.D - MAISON TOUSSAINT | 2 940,00 | |
| SARL COMIC STRIP PRODUCTION | 25 000,00 | |
| SARL COOP EN BAT | 1 650,00 | |
| SARL COOP EN BAT | 1 650,00 | |
| SARL COOPERATIVE DES DOCKS NUMERIQUES | 9 137,44 | |
| SARL COOPERATIVE DES DOCKS NUMERIQUES | 39 000,00 | |
| SARL COTE SUD EST | 42 400,00 | |
| SARL CREATEMPS | 1 000,00 | |
| SARL CREOLAN | 3 000,00 | |
| SARL CURE EMBALLAGES | 5 445,00 | |
| SARL DEGUSTATIONS LITTERAIRES - LIBRAIRIE DES LIVRES ET DES HOMMES | 30,00 | |
| SARL DEGUSTATIONS LITTERAIRES - LIBRAIRIE DES LIVRES ET DES HOMMES | 30,00 | |
| SARL DEGUSTATIONS LITTERAIRES - LIBRAIRIE DES LIVRES ET DES HOMMES | 24,00 | |
| SARL DOMAINE DE BOURNEL | 20 000,00 | |
| SARL DOMAINE DE L'ESPERANCE | 1 464,00 | |

| Nom des bénéficiaires | Montant du fonds de concours ou de la subvention (numéraire) | Prestations en nature |
|---|--|-----------------------|
| SARL DOMAINE DE L'ESPERANCE | 2 196,00 | |
| SARL DOMAINE DE LA PIERRE RONDE | 25 537,38 | |
| SARL DOMAINE DU HERISSON | 60 901,07 | |
| SARL DOMAINE DU HERISSON | 36 358,93 | |
| SARL DOMAINE DU HERISSON | 20 548,00 | |
| SARL DU GARAGE BOSCHUNG | 3 600,00 | |
| SARL EASY TIGER | 45 000,00 | |
| SARL EASY TIGER | 45 000,00 | |
| SARL EASY TIGER | 36 000,00 | |
| SARL EASY TIGER | 30 000,00 | |
| SARL EM INSTITUT | 3 000,00 | |
| SARL ENERA CONSEIL | 2 200,00 | |
| SARL ENERA CONSEIL | 550,00 | |
| SARL ENERA CONSEIL | 1 850,00 | |
| SARL ENERA CONSEIL | 2 500,00 | |
| SARL ENERA CONSEIL | 2 600,00 | |
| SARL ENERA CONSEIL | 1 850,00 | |
| SARL ENTREPRISE RICHARD | 1 292,23 | |
| SARL ENVIRONNEMENT AIN ENERGIE | 1 100,00 | |
| SARL ENVIRONNEMENT AIN ENERGIE | 550,00 | |
| SARL ENVIRONNEMENT AIN ENERGIE | 650,00 | |
| SARL ENVIRONNEMENT AIN ENERGIE | 650,00 | |
| SARL ERIC JOBLLOT | 19 557,00 | |
| SARL ETA DE LA VALLIERE | 3 000,00 | |
| SARL ETA DU CHAMP RAMEY | 46 503,40 | |
| SARL ETABLISSEMENTS SAUVANET CARRIERES NIEVRE | 1 300,00 | |
| SARL ETB PATOUILLET | 96 167,00 | |
| SARL FABIENNE NM | 3 000,00 | |
| SARL FAITES UN VOEU | 3 000,00 | |
| SARL FAITES UN VOEU | 10 500,00 | |
| SARL FAITES UN VOEU | 2 800,00 | |
| SARL FAITES UN VOEU | 4 200,00 | |
| SARL FAITES UN VOEU | 8 000,00 | |
| SARL FAITES UN VOEU | 10 500,00 | |
| SARL FAITES UN VOEU | 5 600,00 | |
| SARL FAITES UN VOEU | 3 000,00 | |
| SARL FAITES UN VOEU | 1 200,00 | |
| SARL FAITES UN VOEU | 6 000,00 | |
| SARL FCC ENTREPRISES | 3 500,00 | |
| SARL FERME DES MARCS D OR | 3 591,00 | |
| SARL FERME DES MARCS D OR | 2 422,00 | |
| SARL FILMO 2 | 12 000,00 | |
| SARL FILMO 2 | 8 000,00 | |

| Nom des bénéficiaires | Montant du fonds de concours ou de la subvention (numéraire) | Prestations en nature |
|--|--|-----------------------|
| SARL FLUXUS FILMS | 18 000,00 | |
| SARL FOLLE ALLURE | 18 000,00 | |
| SARL FOLLE ALLURE | 12 000,00 | |
| SARL FOLLE ALLURE | 12 000,00 | |
| SARL FRANCE PROTECT | 24 000,00 | |
| SARL FUNAMB'ULLY | 4 000,00 | |
| SARL GARAGE DESBLACHES | 1 680,00 | |
| SARL GB FOREST | 30 550,00 | |
| SARL GENERATEUR BOURGUIGNON D ENTREPRISES SOCIALES | 12 000,00 | |
| SARL GENERATEUR BOURGUIGNON D ENTREPRISES SOCIALES | 2 500,00 | |
| SARL GENERATEUR BOURGUIGNON D ENTREPRISES SOCIALES | 13 186,00 | |
| SARL GIRARD MENUISERIE EBENISTERIE | 150,00 | |
| SARL GOUEFFON | 6 340,00 | |
| SARL GOUEFFON | 58 679,95 | |
| SARL GOUEFFON | 7 252,85 | |
| SARL GOUEFFON | 5 843,88 | |
| SARL GRAPH ALINE | 3 000,00 | |
| SARL GUILLOT PIECES AUTO | 3 000,00 | |
| SARL GYM FYZZ SENS | 45,00 | |
| SARL HB | 22 198,00 | |
| SARL HISLER DIJON - LIBAIRIE GRANGIER | 168,00 | |
| SARL HISLER DIJON - LIBAIRIE GRANGIER | 90,00 | |
| SARL HISLER DIJON - LIBAIRIE GRANGIER | 174,00 | |
| SARL HOLDING VOISINE | 2 800,00 | |
| SARL HORY VSA | 3 000,00 | |
| SARL HOUBERDON VALSAN | 2 450,00 | |
| SARL HYDROELECTRIQUE DE PIERRE GLISSOT | 3 045,00 | |
| SARL HYDROELECTRIQUE DE PIERRE GLISSOT | 17 030,00 | |
| SARL IA-DRONE TECHNOLOGIE | 2 520,00 | |
| SARL IDEA INVESTISSEMENT | 4 431,00 | |
| SARL INOPLANT BOURGOGNE | 6 367,70 | |
| SARL INORE GROUPE IMPRESSION | 4 284,00 | |
| SARL INORE GROUPE IMPRESSION | 3 500,00 | |
| SARL ISOLATION FUTEE | 3 500,00 | |
| SARL JN TINO | 3 000,00 | |
| SARL KEOLIS BOURGOGNE | 15 600,00 | |
| SARL KEOLIS BOURGOGNE | 10 800,00 | |
| SARL KEOLIS BOURGOGNE | 9 600,00 | |
| SARL KEOLIS BOURGOGNE | 15 600,00 | |
| SARL L ECRITOIRE | 6,00 | |
| SARL L IMPREVU | 3 000,00 | |
| SARL LA ROSE NOIRE | 3 000,00 | |
| SARL LA SOCIETE DES APACHES | 2 800,00 | |

| Nom des bénéficiaires | Montant du fonds de concours ou de la subvention (numéraire) | Prestations en nature |
|----------------------------------|--|-----------------------|
| SARL LA SOCIETE DES APACHES | 10 500,00 | |
| SARL LABEL VIDEO | 6 000,00 | |
| SARL LAMOUREUX ET MAIZIERES | 4 902,55 | |
| SARL LE BEER | 1 312,50 | |
| SARL LE PARC DES TILLEULS | 24 470,59 | |
| SARL LE TEMPS DES FLEURS | 3 000,00 | |
| SARL LE THEATRE MACON | 21 000,00 | |
| SARL LE THEATRE MACON | 88 000,00 | |
| SARL LEC | 3 000,00 | |
| SARL LES 2 CHATEAUX | 20 000,00 | |
| SARL LES COUTAS | 38 676,15 | |
| SARL LES COUTAS | 25 323,85 | |
| SARL LES FILMS D'ARGILE | 4 000,00 | |
| SARL LES FILMS D'ARGILE | 18 000,00 | |
| SARL LES FILMS D'ARGILE | 3 000,00 | |
| SARL LES FILMS DE L'OEIL SAUVAGE | 5 600,00 | |
| SARL LES FILMS DE L'OEIL SAUVAGE | 17 500,00 | |
| SARL LIBRAIRIE LE CYPRES | 5 382,00 | |
| SARL LICLOTIN | 3 000,00 | |
| SARL LOCATRAX | 3 500,00 | |
| SARL LOISIRS EN MORVAN | 24 377,26 | |
| SARL LT CONSTRUCTIONS | 3 000,00 | |
| SARL LVR | 3 500,00 | |
| SARL MANOIR EQUIVOCAL | 1 437,82 | |
| SARL MANOIR EQUIVOCAL | 19 701,22 | |
| SARL MANOIR EQUIVOCAL | 4 925,30 | |
| SARL MARECHAL | 2 800,00 | |
| SARL MECAFOR | 30 091,00 | |
| SARL MENUISERIE COLLILIEUX | 2 000,00 | |
| SARL METHA GAUTHIER | 138 320,00 | |
| SARL METHALAIT | 21 109,51 | |
| SARL MICRO EROSION | 88 028,48 | |
| SARL MICRO EROSION | 26 801,81 | |
| SARL MICRO EROSION | 157,50 | |
| SARL MITON JORIS | 6 000,00 | |
| SARL MONSIEUR MOTCLE | 3 500,00 | |
| SARL MULTIVULCA | 80 000,00 | |
| SARL NAD YAN | 1 550,00 | |
| SARL NEOMEDIAS | 83 162,43 | |
| SARL NOGRETTE CHATEAU-CHINON | 1 890,00 | |
| SARL NOVANIMA | 2 000,00 | |
| SARL NOVANIMA | 10 500,00 | |
| SARL NOVOPROD | 2 000,00 | |

| Nom des bénéficiaires | Montant du fonds de concours ou de la subvention (numéraire) | Prestations en nature |
|---|--|-----------------------|
| SARL O'FEELING CONCEPT CREA-FLEUR ATELIERS | 3 000,00 | |
| SARL ORCHIDEE | 45,00 | |
| SARL POMPES FUNEBRES THOMAS AIMARD | 3 000,00 | |
| SARL PONEY DES QUATRE SAISONS | 36 160,43 | |
| SARL RENDEZ VOUS AVEC LA NATURE | 24,00 | |
| SARL ROCHE PRODUCTIONS | 6 000,00 | |
| SARL SCIC L AUTRE BOUT DU MONDE | 24 000,00 | |
| SARL SCIC L AUTRE BOUT DU MONDE | 5 500,00 | |
| SARL SCIERIE CLERC | 4 346,25 | |
| SARL SCOP LA CANOPEE | 63 000,00 | |
| SARL SILVA MOUBARAK | 3 000,00 | |
| SARL SILVAIN ET FILS | 1 626,00 | |
| SARL SMAC PRODUCTIONS | 18 000,00 | |
| SARL SMAC PRODUCTIONS | 12 000,00 | |
| SARL SMCP | 3 000,00 | |
| SARL SOCIETE DE MAINTENANCE ET D EQUIPEMENTS SECHOIRS | 3 500,00 | |
| SARL STE DES CARS GABIOT LINCK | 42 000,00 | |
| SARL STE TRANSPORT DES DEUX VALLES | 9 072,00 | |
| SARL STUDINNOV | 1 750,00 | |
| SARL STUDINNOV | 4 000,00 | |
| SARL SV AMENAGEMENT INTERIEUR | 3 000,00 | |
| SARL TEVOLYS | 43 272,76 | |
| SARL TEXYS.FR | 90,00 | |
| SARL TEXYS.FR | 11 500,26 | |
| SARL TRANSARC | 6 000,00 | |
| SARL TRANSARC | 4 800,00 | |
| SARL TRANSARC BALIAN | 25 200,00 | |
| SARL TRANSARC BOURGOGNE | 18 000,00 | |
| SARL TRANSARC BOURGOGNE | 3 600,00 | |
| SARL TRANSARC BOURGOGNE | 2 400,00 | |
| SARL TRANSPORTS DES MILLE ETANGS | 2 400,00 | |
| SARL TS PRODUCTIONS | 100 000,00 | |
| SARL TURGIS ET GAILLARD INDUSTRIE BOURGOGNE | 45,00 | |
| SARL VANNOLLES BD MANGA | 270,00 | |
| SARL VANNOLLES BD MANGA | 66,00 | |
| SARL VANNOLLES BD MANGA | 126,00 | |
| SARL VANNOLLES BD MANGA | 60,00 | |
| SARL VANNOLLES BD MANGA | 306,00 | |
| SARL VANNOLLES BD MANGA | 156,00 | |
| SARL VANNOLLES BD MANGA | 96,00 | |
| SARL VOEGTLIN | 3 500,00 | |
| SARL VOYAGES GONIN - TRANSPORTS GAULIER | 30 000,00 | |
| SARL VUITTON | 8 100,00 | |

| Nom des bénéficiaires | Montant du fonds de concours ou de la subvention (numéraire) | Prestations en nature |
|--|--|-----------------------|
| SARL VUITTON | 900,00 | |
| SARL YLTEC | 712,17 | |
| SAS 1000 BORNES | 3 000,00 | |
| SAS ADMINISTRATION, CLOUD, ASSISTANCE ET DEPLOIEMENT INFRASTRUCTURES | 2 375,00 | |
| SAS ADVENTYS | 33 017,55 | |
| SAS AFPA BELFORT | 17 178,00 | |
| SAS ALTAGILE | 7 500,00 | |
| SAS AMVALOR | 70 000,70 | |
| SAS AMVALOR | 11 570,00 | |
| SAS API & YOU | 12 000,00 | |
| SAS ARBOIS TOURISME 21 | 10 800,00 | |
| SAS AU PETIT BONHEUR | 16 118,54 | |
| SAS AU SAUT DU LIVRE | 1 870,00 | |
| SAS AU SAUT DU LIVRE | 9 570,00 | |
| SAS AU SAUT DU LIVRE | 20 000,00 | |
| SAS AUGIGAZ | 186 594,60 | |
| SAS AUTOCARS TRANSMONTAGNE | 86 400,00 | |
| SAS AUX SAVEURS DES SAISONS | 3 000,00 | |
| SAS AXIMEE PRODUCTIONS | 10 500,00 | |
| SAS AXIMEE PRODUCTIONS | 4 200,00 | |
| SAS AXIMEE PRODUCTIONS | 4 500,00 | |
| SAS AXIMEE PRODUCTIONS | 1 800,00 | |
| SAS AXIMEE PRODUCTIONS | 16 200,00 | |
| SAS BARTHE | 97 182,60 | |
| SAS BARTHE | 58 329,00 | |
| SAS BARTHE | 38 886,00 | |
| SAS BELLOTA FILMS | 8 000,00 | |
| SAS BESSON | 1 995,00 | |
| SAS BIOMANEO | 2 292,50 | |
| SAS BISCUITERIE DU MISTRAL | 7 025,00 | |
| SAS BOIS ET SCIAGES DE MONTROND | 5 247,90 | |
| SAS BOIS ET SCIAGES DE MONTROND | 16 689,82 | |
| SAS BOUDIN | 2 500,00 | |
| SAS BOUDIN | 2 500,00 | |
| SAS BUSINESS-ALU MASUE | 22 989,01 | |
| SAS CABLERIE STEIN | 3 500,00 | |
| SAS CALADAIR INTERNATIONAL | 21 600,00 | |
| SAS CALLIRHOE | 3 000,00 | |
| SAS CARS MOREAU | 21 216,00 | |
| SAS CARS MOUCHET | 18 000,00 | |
| SAS CARS MOUCHET | 2 400,00 | |
| SAS CARTONEO | 49 063,95 | |
| SAS CASIS CARDIAC SIMUL IMAGING SOFTWARE | 6 750,00 | |

| Nom des bénéficiaires | Montant du fonds de concours ou de la subvention (numéraire) | Prestations en nature |
|---|--|-----------------------|
| SAS CEEM | 3 000,00 | |
| SAS CESSEY ENERGIES | 73 650,00 | |
| SAS CFCR 2 | 15 494,00 | |
| SAS CHATEAU DE BALLEURE | 24 429,46 | |
| SAS CHATEAU DE BALLEURE | 9 438,12 | |
| SAS CHEVALIER BOIS | 5 000,00 | |
| SAS CHEVALIER BOIS | 4 900,00 | |
| SAS CLAIRALU | 176 938,60 | |
| SAS CLEDAME | 3 000,00 | |
| SAS CONFORT TABLES | 3 150,00 | |
| SAS CRESSON VOYAGES | 19 816,56 | |
| SAS CRYONIC MEDICAL | 3 500,00 | |
| SAS CS STORES | 3 000,00 | |
| SAS CUTIE PIE | 3 500,00 | |
| SAS DAUNAT BOURGOGNE | 17 263,20 | |
| SAS DE CAELIS PRODUCTION | 60 000,00 | |
| SAS DEEDO | 7 125,00 | |
| SAS DELTA TEMP SERVICES | 75,00 | |
| SAS DEVELAY | 6,00 | |
| SAS DEVELAY | 12,00 | |
| SAS DEVELAY | 24,00 | |
| SAS DEVELAY | 6,00 | |
| SAS DEVELAY | 18,00 | |
| SAS DILIGENCE FILMS | 140 000,00 | |
| SAS DMG DECOUPAGE MECANIQUE GENERALE | 4 073,50 | |
| SAS DOMAINE DE LA FORET | 10 000,00 | |
| SAS DOMAINE DU GOUT | 3 500,00 | |
| SAS ECOLE DES HAUTES ETUDES EN APICULTURE | 11 375,24 | |
| SAS ECOLE DES HAUTES ETUDES EN APICULTURE | 21 000,00 | |
| SAS ECOLE DES HAUTES ETUDES EN APICULTURE | 12 600,00 | |
| SAS EG PRESTATIONS | 35 485,29 | |
| SAS EGO PRODUCTIONS | 30 000,00 | |
| SAS ELCAM USINAGE | 120 000,00 | |
| SAS ERNA LIBRAIRIE | 6,00 | |
| SAS ERNA LIBRAIRIE | 6,00 | |
| SAS ESOP-COM | 35 000,00 | |
| SAS ESOP-COM | 7 307,58 | |
| SAS ESSE | 500,00 | |
| SAS ETB BRUGERE FERNAND | 48 933,78 | |
| SAS ETB BRUGERE FERNAND | 40 316,22 | |
| SAS ETB BRUGERE FERNAND | 58 310,00 | |
| SAS FICADI | 37 903,20 | |
| SAS FILMS GRAND HUIT | 18 000,00 | |

| Nom des bénéficiaires | Montant du fonds de concours ou de la subvention (numéraire) | Prestations en nature |
|--|--|-----------------------|
| SAS FONCIA MARCHAND - TBI | 5 535,43 | |
| SAS FORGET FORMATION II | 16 160,00 | |
| SAS FORGET FORMATION II | 16 111,75 | |
| SAS FORGET FORMATION II | 12 695,00 | |
| SAS FORGET FORMATION II - 89 | 4 170,00 | |
| SAS FORGET FORMATION II - 89 | 2 198,72 | |
| SAS GAMOTEL | 14 600,00 | |
| SAS GEMECOD | 15 000,00 | |
| SAS GENLIS METAL | 70 385,81 | |
| SAS HAPPY BOURGOGNE | 51 063,77 | |
| SAS HOTEL NORMANDIE | 16 011,53 | |
| SAS HOTELIERE DE FRANCHE COMTE | 15 993,00 | |
| SAS HOTELS RESTAURANTS DU MORVAN | 91 712,80 | |
| SAS HOTELS RESTAURANTS DU MORVAN | 22 928,20 | |
| SAS HYDRELF | 74 071,20 | |
| SAS INTERNATIONAL MEDICAL MEDIATION | 2 550,00 | |
| SAS JEAN ET MUMU | 3 000,00 | |
| SAS JEAN-PAUL MARTINI | 3 493,00 | |
| SAS JUNIOR | 4 800,00 | |
| SAS KAPS FRANCE | 3 500,00 | |
| SAS KBC BAIL IMMOBILIER FRANCE | 100 000,00 | |
| SAS KLEVR | 16 125,00 | |
| SAS L-OMEGA | 3 750,00 | |
| SAS LA FERME INTENTION | 64 000,00 | |
| SAS LA PYRAMIDE DU LOUP | 11 482,65 | |
| SAS LA PYRAMIDE DU LOUP | 30 392,64 | |
| SAS LA PYRAMIDE DU LOUP | 7 598,16 | |
| SAS LA TRINQUELINETTE | 3 000,00 | |
| SAS LAN ARCHITECT | 6 450,00 | |
| SAS LC2D | 7 270,00 | |
| SAS LE MOULIN EN MOUVEMENT | 74 830,54 | |
| SAS LE TRAITEUR DE MONTRET | 3 000,00 | |
| SAS LE VILLAGE DES GRANDS CHENES | 13 656,36 | |
| SAS LES SCIERIES REUNIES DU CHALONNAIS | 15 460,51 | |
| SAS LIBRAIRIE EDELWEISS | 1 242,00 | |
| SAS LIBRAIRIE LA PROMESSE | 4 000,00 | |
| SAS LIBRAIRIE LA PROMESSE | 6 113,64 | |
| SAS LIBRAIRIE LA PROMESSE | 3 352,80 | |
| SAS LIBRAIRIE POLINOISE | 2 310,00 | |
| SAS LIBRAIRIE POLINOISE | 534,00 | |
| SAS LIBRAIRIE POLINOISE | 498,00 | |
| SAS LIBRAIRIE POLINOISE | 432,00 | |
| SAS LIBRAIRIE POLINOISE | 1 698,00 | |

| Nom des bénéficiaires | Montant du fonds de concours ou de la subvention (numéraire) | Prestations en nature |
|-------------------------------|--|-----------------------|
| SAS LIBRAIRIE POLINOISE | 1 494,00 | |
| SAS LITHOPRESS | 50 201,30 | |
| SAS LOCABOAT-PLAISANCE | 6 682,41 | |
| SAS LUXOR GROUP | 42 596,65 | |
| SAS LY AUTO | 3 000,00 | |
| SAS M. CONCEPT | 3 000,00 | |
| SAS MA MAISON NATURE | 3 000,00 | |
| SAS MABEL FILMS | 21 000,00 | |
| SAS MAILLARD | 2 000,00 | |
| SAS MAROUAN | 45,00 | |
| SAS MCI MOBILIER | 3 000,00 | |
| SAS MECA PIECES ET PNEUS | 3 000,00 | |
| SAS MECAPRECIS ANC. MTM GROUP | 3 500,00 | |
| SAS MED'INN'PHARMA | 4 000,00 | |
| SAS MEDICOAT | 9 425,00 | |
| SAS METAL'S | 2 205,00 | |
| SAS METAL'S | 2 205,00 | |
| SAS METAL'S | 2 205,00 | |
| SAS METAL'S | 1 715,00 | |
| SAS METALLERIE DES ALLOUETTES | 3 150,00 | |
| SAS NEO ENERGIES | 1 650,00 | |
| SAS NEO ENERGIES | 3 050,00 | |
| SAS NEXSON GROUP | 34 081,22 | |
| SAS NIPRO PHARMAPACKAGING | 37 797,00 | |
| SAS NOLOT | 3 150,00 | |
| SAS NOUVELLE DANH TOURISME | 10 800,00 | |
| SAS NOUVELLE DANH TOURISME | 32 400,00 | |
| SAS NOUVELLE DANH TOURISME | 33 600,00 | |
| SAS NOUVELLE DANH TOURISME | 1 200,00 | |
| SAS NOUVELLE DANH TOURISME | 7 200,00 | |
| SAS NOUVELLE DANH TOURISME | 3 600,00 | |
| SAS NOUVELLE DANH TOURISME | 31 200,00 | |
| SAS NOUVELLE DANH TOURISME | 1 200,00 | |
| SAS NOUVELLE DANH TOURISME | 10 800,00 | |
| SAS NOUVELLE DANH TOURISME | 3 600,00 | |
| SAS NOUVELLE DANH TOURISME | 1 200,00 | |
| SAS NOUVELLE DANH TOURISME | 9 600,00 | |
| SAS NOUVELLE DANH TOURISME | 1 200,00 | |
| SAS NOUVELLE DANH TOURISME | 1 200,00 | |
| SAS NOUVELLE DANH TOURISME | 1 200,00 | |
| SAS NOVASSU | 13 660,22 | |
| SAS OPTA S | 45,00 | |
| SAS OTHE RANGEMENTS | 56 308,70 | |

| Nom des bénéficiaires | Montant du fonds de concours ou de la subvention (numéraire) | Prestations en nature |
|---|--|-----------------------|
| SAS PASSARD | 75 992,78 | |
| SAS PLATRERIE PEINTURE FORAT | 3 000,00 | |
| SAS POELES & CHEMINEES DUPONT | 3 000,00 | |
| SAS POLAIR SYSTEM | 90,00 | |
| SAS PRET A PARTIR TOURING CAR | 40 800,00 | |
| SAS PRET A PARTIR TOURING CAR | 30 520,80 | |
| SAS PRO LIGNUM | 90 627,60 | |
| SAS PRODILISTE GROUPE | 7 500,00 | |
| SAS PROTOFORM BOURGOGNE | 2 964,50 | |
| SAS RIKKSEN | 120 057,00 | |
| SAS RIKKSEN | 5 183,26 | |
| SAS RTECH SOLUTIONS | 11 299,96 | |
| SAS RUE DE LA SARDINE | 18 000,00 | |
| SAS RUE DE LA SARDINE | 12 000,00 | |
| SAS SAINT BERNARD SERVICES | 3 500,00 | |
| SAS SAINT FARGEAU RESTAURATION - L'AVALLONNAISE | 48 076,65 | |
| SAS SAINT FARGEAU RESTAURATION - L'AVALLONNAISE | 31 780,35 | |
| SAS SAINT-MARC TRANSPORT | 36 000,00 | |
| SAS SAINT-MARC TRANSPORT | 1 200,00 | |
| SAS SATT SAYENS (ANC GRD EST UB FILIALE) | 32 595,49 | |
| SAS SATT SAYENS (ANC GRD EST UB FILIALE) | 8 379,00 | |
| SAS SATT SAYENS (ANC GRD EST UB FILIALE) | 127 500,00 | |
| SAS SATT SAYENS (ANC GRD EST UB FILIALE) | 12 406,73 | |
| SAS SATT SAYENS (ANC GRD EST UB FILIALE) | 95 111,00 | |
| SAS SATT SAYENS (ANC GRD EST UB FILIALE) | 201 000,00 | |
| SAS SATT SAYENS (ANC GRD EST UB FILIALE) | 170 088,15 | |
| SAS SAUREA | 3 000,00 | |
| SAS SAUTTO JULIA | 3 000,00 | |
| SAS SAVOIRS PLUS | 2 250,00 | |
| SAS SCIERIE DU TEZIN | 4 000,00 | |
| SAS SCIERIE MUTELET | 7 266,00 | |
| SAS SERVICE OUTILS COUPANTS AFFUTAGE PREAU | 51 901,45 | |
| SAS SIMON ET CIE | 3 185,00 | |
| SAS SMARTESTING SOLUTIONS ET SERVICES | 78 582,87 | |
| SAS SO BAG | 3 080,00 | |
| SAS SOCIETE DES TRANSPORTS DARBIER | 1 200,00 | |
| SAS SOCIETE INDUSTRIELLE FROMAGERE | 26 850,00 | |
| SAS SOCIETE INDUSTRIELLE FROMAGERE | 20 399,67 | |
| SAS SOCIETE TRANSPORTS INTERURBAINS NIEVRE | 40 800,00 | |
| SAS SOUS TRAITANCE INDUSTRIELLE DE GENLIS | 24 000,00 | |
| SAS SPICE UP YOUR LIFE | 3 500,00 | |
| SAS STGA FORMATION RESTO EVOLUTION | 36 260,00 | |
| SAS SYMBIOSE TECHNOLOGIES | 6 000,00 | |

| Nom des bénéficiaires | Montant du fonds de concours ou de la subvention (numéraire) | Prestations en nature |
|--------------------------|--|-----------------------|
| SAS SYNECDOCHE | 140 000,00 | |
| SAS SYSTEMES-ATTUM | 35 677,71 | |
| SAS THERMES DE SANTENAY | 144 294,31 | |
| SAS TOLIX STEEL DESIGN | 3 500,00 | |
| SAS TRANSDEV BFC EST | 1 200,00 | |
| SAS TRANSDEV BFC EST | 61 200,00 | |
| SAS TRANSDEV BFC EST | 15 600,00 | |
| SAS TRANSDEV BFC EST | 12 000,00 | |
| SAS TRANSDEV BFC NORD | 15 600,00 | |
| SAS TRANSDEV BFC NORD | 7 200,00 | |
| SAS TRANSDEV BFC NORD | 3 600,00 | |
| SAS TRANSDEV BFC NORD | 4 800,00 | |
| SAS TRANSDEV BFC NORD | 4 800,00 | |
| SAS TRANSPORTS ROUZEAU | 12 000,00 | |
| SAS TRANSPORTS ROUZEAU | 7 200,00 | |
| SAS TRIBU M. | 3 000,00 | |
| SAS TRIOPTIQUAL | 8 340,00 | |
| SAS UBI TRANSPORTS | 1 820,00 | |
| SAS URBANIS | 550,00 | |
| SAS URBANIS | 550,00 | |
| SAS URBANIS | 650,00 | |
| SAS URBANIS | 650,00 | |
| SAS URBANIS | 650,00 | |
| SAS URBANIS | 650,00 | |
| SAS URBANIS | 650,00 | |
| SAS URBANIS | 650,00 | |
| SAS URBANIS | 1 300,00 | |
| SAS URBANIS | 650,00 | |
| SAS URBANIS | 650,00 | |
| SAS URBANIS | 650,00 | |
| SAS URBANIS | 650,00 | |
| SAS URBANIS | 650,00 | |
| SAS VALLOUREC UMBILICALS | 24 000,00 | |
| SAS VARIPOWER | 19 039,76 | |
| SAS VIGNERON IMMOBILIER | 2 175,60 | |
| SAS VOYAGES BERNARD SOC | 2 400,00 | |
| SAS WAW | 3 000,00 | |
| SAS WOMBAT FILMS | 18 000,00 | |
| SAS WOMBAT FILMS | 12 000,00 | |
| SAS YSALINE | 31 026,60 | |
| SAS YSALINE | 44 599,46 | |
| SAS YUMAIN | 4 875,00 | |
| SAS YUMAIN | 12 114,87 | |
| SAS YUMAIN | 38 263,90 | |

| Nom des bénéficiaires | Montant du fonds de concours ou de la subvention (numéraire) | Prestations en nature |
|---|--|-----------------------|
| SAS. PHARMA DEVELOPPEMENT | 307,50 | |
| SASU 360 HABITAT | 650,00 | |
| SASU A.GAUTHIER CHARPENTE | 3 000,00 | |
| SASU AFULUDINE | 30 000,00 | |
| SASU AGREGATS DU CENTRE GROUPE | 13 800,00 | |
| SASU ARTLIGNUM FINITION | 4 320,00 | |
| SASU ATELIER MECANIQUE LESCUYER | 6 800,00 | |
| SASU BGT RACING | 3 000,00 | |
| SASU BURGUNDY IN GOOD COMPANY | 3 000,00 | |
| SASU C.L.E MENUISERIE | 3 000,00 | |
| SASU CABINET ARBATI | 3 000,00 | |
| SASU CLINIQUE SAINT VINCENT | 998,50 | |
| SASU CONCEPT HORLOGERIE MAURICE MERAND | 3 000,00 | |
| SASU CT CMAJ | 3 000,00 | |
| SASU DANS LA BOUCLE PRODUCTION | 10 500,00 | |
| SASU DANS LA BOUCLE PRODUCTION | 3 500,00 | |
| SASU ENTREP.GENERALE ELECTRICITE URBANO | 45,00 | |
| SASU FAURECIA CLEAN MOBILITY | 900 000,00 | |
| SASU FELICIEN HUMBIEY | 3 000,00 | |
| SASU FERREIRA | 90,00 | |
| SASU FREDERIC MEUNIER | 3 000,00 | |
| SASU GENERATION DOILLON AUTOCARS | 7 200,00 | |
| SASU GM SERVICES AUTO | 3 000,00 | |
| SASU HIGH INTELLIGENCE SECURITY | 2 000,00 | |
| SASU J'MATIAS FERMETURES SERVICES | 3 000,00 | |
| SASU KS CHAUFFAGE | 3 000,00 | |
| SASU L EPICERIE-COMPTOIR | 3 000,00 | |
| SASU L'AUBERGE DU GOUPIL | 3 000,00 | |
| SASU LEADER ACADEMY | 31 500,00 | |
| SASU LEADER ACADEMY | 25 462,50 | |
| SASU LEADER ACADEMY | 19 688,00 | |
| SASU LEADER ACADEMY | 19 688,00 | |
| SASU LEADER ACADEMY | 16 117,00 | |
| SASU MANUFACTURE DE DIGOIN | 5 250,00 | |
| SASU MANUFACTURE DE DIGOIN | 5 650,00 | |
| SASU MANUFACTURE DE DIGOIN | 2 100,00 | |
| SASU MASSALA | 10 500,00 | |
| SASU PEUGEOT JAPY TECHNOLOGIES | 50 000,00 | |
| SASU PIERR'O FEU | 3 000,00 | |
| SASU PIZZA DE LA GOULETTE | 3 000,00 | |
| SASU PROCERAM | 3 000,00 | |
| SASU RICHARD BILLAULT TRAVAUX | 3 000,00 | |
| SASU RUTECKI | 45 000,00 | |

| Nom des bénéficiaires | Montant du fonds de concours ou de la subvention (numéraire) | Prestations en nature |
|---|--|-----------------------|
| SASU SAUCONNA RIVER | 3 000,00 | |
| SASU SERTIP | 8 000,00 | |
| SASU SOC DE MECANIQUE GEN ET D'OUTILLAGE | 120,00 | |
| SASU STAR LOC | 3 000,00 | |
| SASU TRANSPORTS BARBIER | 2 000,00 | |
| SASU VILALU | 3 000,00 | |
| SASU VRECALL - JACQUET FREDERIC | 3 000,00 | |
| SAVREUX CLAUSSE DECOUPAGE | 1 083,33 | |
| SC SISA MAISON DE SANTE AMANDINOISE | 1 582,02 | |
| SC SISA MAISON DE SANTE AMANDINOISE | 1 986,10 | |
| SCA DALKIA | 9 143,70 | |
| SCA DIJON CEREALES | 1 630,00 | |
| SCA GLOBAL | 2 105,10 | |
| SCEA DE L EPI | 9 166,07 | |
| SCEA DE L EPI | 2 207,51 | |
| SCEA DE LA BOSSIERE | 19 320,00 | |
| SCEA FERME ABBAYE PIERRE QUI VIRE | 730,00 | |
| SCEA FERME DE LA CADOLE | 431,76 | |
| SCEA JEANNOT PERE ET FILS | 1 490,00 | |
| SCEA LA FERME D'ULTERIA | 332,00 | |
| SCEA LA FERME DE PRENEY | 312,00 | |
| SCEA LA PERRENA | 360,80 | |
| SCEA LE BIAU JARDIN DE GRANNOD | 15 000,00 | |
| SCEA LE BIAU JARDIN DE GRANNOD | 288,80 | |
| SCEA LISERON MARIE - LES JARDINS DU BASILIC | 346,56 | |
| SCI A ET V | 2 814,65 | |
| SCI A ET V | 13 411,00 | |
| SCI ADV IMMO | 10 000,00 | |
| SCI BIERE BLEUE | 70 000,00 | |
| SCI BIERE BLEUE | 10 000,00 | |
| SCI BSL-I | 17 130,00 | |
| SCI BSL-I | 34 462,52 | |
| SCI CLERC | 27 344,90 | |
| SCI CMBP | 15 869,68 | |
| SCI CYBEST IMMOBILIER | 45 970,00 | |
| SCI CYBEST IMMOBILIER | 11 516,91 | |
| SCI DE CHABOT | 197 500,00 | |
| SCI DE LA RUE DE BOURGOGNE | 68 512,04 | |
| SCI DE VERNEUIL | 80 000,00 | |
| SCI DENIZIOT | 100 000,00 | |
| SCI DES CHAMPAGNES | 26 480,00 | |
| SCI DG 13 | 65 712,23 | |
| SCI DU MOULIN DE BANNE | 6 420,00 | |

| Nom des bénéficiaires | Montant du fonds de concours ou de la subvention (numéraire) | Prestations en nature |
|-----------------------------|--|-----------------------|
| SCI FARGONY | 41 420,00 | |
| SCI FARGONY | 11 492,98 | |
| SCI FBCS | 59 352,80 | |
| SCI FP IMMOBILIER | 80 000,00 | |
| SCI FPB | 19 444,11 | |
| SCI GEOMURS | 39 451,00 | |
| SCI HELVETIUM | 26 136,00 | |
| SCI HERICOURT SERVICES | 1 228,80 | |
| SCI HERICOURT SERVICES | 13 177,20 | |
| SCI INV HESTIA | 2 742,00 | |
| SCI INV HESTIA | 7 200,00 | |
| SCI L'INTRANQUILITE | 79 206,52 | |
| SCI LA MAISON ROUGE | 24 006,00 | |
| SCI LARA | 44 314,75 | |
| SCI LE RELAIS DE LA RECULEE | 39 108,10 | |
| SCI LE RELAIS DE LA RECULEE | 16 691,90 | |
| SCI LE RONGEMAY | 243 301,53 | |
| SCI LE TILLAU | 72 298,00 | |
| SCI LES GENTIANES | 28 699,76 | |
| SCI LES GENTIANES | 66 232,72 | |
| SCI LES GENTIANES | 170 788,01 | |
| SCI LES TILLEULS | 33 000,00 | |
| SCI LINGENET | 65 193,97 | |
| SCI MAJAC | 219 480,58 | |
| SCI MAJAC | 100 519,44 | |
| SCI MATM 2017 | 71 188,22 | |
| SCI MATM 2017 | 25 766,83 | |
| SCI NEDEY SERVICES | 117 998,44 | |
| SCI NOLOT FRERES | 86 220,12 | |
| SCI PAMAQ | 63 840,00 | |
| SCI PATRIBOUZE | 10 000,00 | |
| SCI RDM | 100 000,00 | |
| SCI RPI | 38 621,15 | |
| SCI SLE | 35 082,00 | |
| SCI TABITHA | 75 510,00 | |
| SCI TABITHA | 11 540,00 | |
| SCI TF-IMMO | 20 000,00 | |
| SCI TLS | 759 329,31 | |
| SCIC ENERGIES DES CITOYENS | 35 000,00 | |
| SCIC ENERGIES DES CITOYENS | 10 000,00 | |
| SCIC LA FABRIQUE ETHIQUE | 11 000,00 | |
| SCIERIE GENET | 86 028,47 | |
| SCIERIE GRANDPIERRE | 2 000,00 | |

| Nom des bénéficiaires | Montant du fonds de concours ou de la subvention (numéraire) | Prestations en nature |
|---|--|-----------------------|
| SCIERIE LALLOZ | 42 900,00 | |
| SCIERIE LONCHAMPT | 1 000,00 | |
| SCOP ARL TANDEM | 12 000,00 | |
| SCOP BOILLOT ESPACES VERTS | 15 000,00 | |
| SCOP EJO COOPERATIVE | 18 000,00 | |
| SCOP QUETZAL | 22 000,00 | |
| SCOP VELOCONNECT | 4 500,00 | |
| SCP ALYSE | 10 588,50 | |
| SEEB INDUSTRIE | 750,00 | |
| SEEF EMBALLAGES SARL | 3 500,00 | |
| SEIKO FRANCE | 2 000,00 | |
| SELLIER SARL - MENUISERIE EBENISTERIE | 20 623,20 | |
| SEM ELAN CHALON | 85 000,00 | |
| SEM ELAN CHALON | 17 000,00 | |
| SEM ELAN CHALON | 64 000,00 | |
| SEMA MACONNAISE VAL DE SAONE BOURGOGNE SUD | 340 000,00 | |
| SHARE AND MOVE SOLUTIONS | 3 000,00 | |
| SICA LA CHEVILLOTTE | 1 690,00 | |
| SICA VIGNOBLE AUXERROIS-CAVES DE BAILLY LAPIERRE | 8 060,55 | |
| SILMACH | 97 556,50 | |
| SILMACH | 124 542,47 | |
| SILMACH | 47 425,20 | |
| SILMACH | 255 040,42 | |
| SIMONIN GERARD | 1 300,00 | |
| SLA INDUSTRIE | 80 000,00 | |
| SNC CHEZ TOF | 3 000,00 | |
| SNC CYROKELINE | 156,00 | |
| SNC TABAC PRESSE MARGUET | 90,00 | |
| SNC TABAC PRESSE MARGUET | 180,00 | |
| SNC TABAC PRESSE MARGUET | 96,00 | |
| SNC VUILLET | 78,00 | |
| SNC VUILLET | 132,00 | |
| SOC COOPERATIVE AGRICOLE ET VITICOLE BOURGOGNE SUD | 3 310,00 | |
| SOC COOPERATIVE AGRICOLE ET VITICOLE BOURGOGNE SUD | 3 310,00 | |
| SOCIETE ARTISTIQUE DE CREATION ET DE DIFFUSION CIRQUE PLUME | 16 628,00 | |
| SOCIETE ARTISTIQUE DE CREATION ET DE DIFFUSION CIRQUE PLUME | 80 000,00 | |
| SOCIETE CALLIGRAMMES | 1 760,00 | |
| SOCIETE CIVILE DES AUTEURS REALISATEURS PRODUCTEURS | 28 000,00 | |
| SOCIETE CIVILE DES AUTEURS REALISATEURS PRODUCTEURS | 3 139,50 | |
| SOCIETE CIVILE DES AUTEURS REALISATEURS PRODUCTEURS | 28 000,00 | |
| SOCIETE CIVILE IMMOBILIERE LES ATELIERS SOLIDAIRES | 5 000,00 | |
| SOCIETE CIVILE IMMOBILIERE LES ATELIERS SOLIDAIRES | 5 000,00 | |

| Nom des bénéficiaires | Montant du fonds de concours ou de la subvention (numéraire) | Prestations en nature |
|--|--|-----------------------|
| SOCIETE COOPERATIVE AGRICOLE DE FROMAGERIE LA FRUITIERE DE BREMONDANS | 45 000,00 | |
| SOCIETE COOPERATIVE AGRICOLE ELEVAGE ET INSEMINATION ANIMALE GENIATEST | 2 000,00 | |
| SOCIETE COOPERATIVE AGRICOLE ELEVAGE ET INSEMINATION ANIMALE GENIATEST | 2 000,00 | |
| SOCIETE COOPERATIVE AGRICOLE ELEVAGE ET INSEMINATION ANIMALE GENIATEST | 2 000,00 | |
| SOCIETE COOPERATIVE AGRICOLE ELEVAGE ET INSEMINATION ANIMALE GENIATEST | 2 000,00 | |
| SOCIETE COOPERATIVE AGRICOLE ELEVAGE ET INSEMINATION ANIMALE GENIATEST | 1 296,00 | |
| SOCIETE COOPERATIVE D INTERET COLLECTIF FEMMES EGALITE EMPLOI | 9 450,00 | |
| SOCIETE COOPERATIVE D INTERET COLLECTIF FEMMES EGALITE EMPLOI | 21 000,00 | |
| SOCIETE D APPLICATION HYDRAULIQUE DE GEVIGNEY | 84 059,22 | |
| SOCIETE D ECONOMIE MIXTE DE CONSTRUCTION DU DEPARTEMENT DE L AIN | 10 500,00 | |
| SOCIETE D ECONOMIE MIXTE DE CONSTRUCTION DU DEPARTEMENT DE L AIN | 38 918,32 | |
| SOCIETE D ECONOMIE MIXTE DE CONSTRUCTION DU DEPARTEMENT DE L AIN | 81 490,00 | |
| SOCIETE D ECONOMIE MIXTE DE CONSTRUCTION DU DEPARTEMENT DE L AIN | 88 240,00 | |
| SOCIETE DE GESTION DE LA STATION DES ROUSSES SOGESTAR | 1 666,64 | |
| SOCIETE DE GESTION DE LA STATION DES ROUSSES SOGESTAR | 1 000,00 | |
| SOCIETE DE VITICULTURE DU JURA | 2 626,44 | |
| SOCIETE DE VITICULTURE DU JURA | 11 000,00 | |
| SOCIETE DE VITICULTURE DU JURA | 10 000,00 | |
| SOCIETE GENERALE DES TECHNIQUES | 100 000,00 | |
| SOCIETE HOTELLIERE ET AGRICOLE DU CHATEAU DE VAULT DE LUGNY | 64 281,60 | |
| SOCIETE INDUSTRIELLE BOIS CONDITIONNES | 100 000,00 | |
| SOCIETE INDUSTRIELLE BOIS CONDITIONNES | 170 200,00 | |
| SOCIETE INDUSTRIELLE BOIS CONDITIONNES | 44 330,00 | |
| SOCIETE INDUSTRIELLE DETROYE | 13 600,00 | |
| SOCIETE INDUSTRIELLE DETROYE | 1 688,60 | |
| SOGELEASE FRANCE | 3 698,14 | |
| SOGELEASE FRANCE | 8 398,42 | |
| SOGELEASE FRANCE | 46 500,00 | |
| SOGEPRIM | 2 116,80 | |
| SOGEPRIM | 1 386,00 | |
| SOGEPRIM | 2 160,00 | |
| SOLUTIONS INNOVATIONS BOIS SOLIBOIS | 78 365,00 | |
| SORECA AUTOMOBILES | 1 083,33 | |
| SORECA AUTOMOBILES | 2 000,00 | |
| SPALECK INDUSTRIES | 96 678,92 | |
| SPORTHOPEO | 5 750,00 | |
| STAR LEASE | 59 321,29 | |
| SYND DES COPROPRIETAIRES LE CUINET | 2 940,00 | |

| Nom des bénéficiaires | Montant du fonds de concours ou de la subvention (numéraire) | Prestations en nature |
|--|--|-----------------------|
| SYND. DE DEFENSE DE L EPOISSES | 2 670,99 | |
| SYND. DE DEFENSE DE L EPOISSES | 1 012,37 | |
| SYNDICAT AOC BOURGOGNE COULANGES LA VINEUSE | 3 500,00 | |
| SYNDICAT DE COPROPRIETAIRE DE LA COPROPRIETE CHATEAUBRIAND | 111 400,00 | |
| SYNDICAT DES COPROPRIETAIRES DU CHAMPFORGERON | 4 351,20 | |
| SYNDICAT INTERPROFESSIONNEL DE DEFENSE DU MONT D OR | 3 780,00 | |
| SYNDICAT INTERPROFESSIONNEL DE DEFENSE DU MONT D OR | 1 649,39 | |
| SYNDICAT INTERPROFESSIONNEL DE FROMAGE BLEU HAUT JURA GEX SEPTMONCEL | 4 320,00 | |
| SYNDICAT INTERPROFESSIONNEL DU GRUYERE (COMITE INTREPROF GRUYERE) | 1 421,87 | |
| SYNDICAT INTERPROFESSIONNEL DU GRUYERE (COMITE INTREPROF GRUYERE) | 3 465,00 | |
| SYNDICAT INTERPROFESSIONNEL DU GRUYERE (COMITE INTREPROF GRUYERE) | 3 850,00 | |
| SYNDICATS DES ELEVEURS DE LA RACE MONTBELIARDE DE LA HAUTE SAONE | 3 500,00 | |
| SYNDICATS DES ELEVEURS DE LA RACE MONTBELIARDE DE LA HAUTE SAONE | 3 500,00 | |
| TARD MICHEL ET FILS VOYAGES | 2 400,00 | |
| TARD MICHEL ET FILS VOYAGES | 33 600,00 | |
| TECNICARTON FRANCE | 500,00 | |
| TERRITOIRE 25 SOCIÉTÉ PUBLIQUE LOCALE | 636 086,68 | |
| TERRITOIRE 25 SOCIÉTÉ PUBLIQUE LOCALE | 120 000,00 | |
| THEATRE DIJON BOURGOGNE | 69 000,00 | |
| THEATRE DIJON BOURGOGNE | 276 000,00 | |
| THEATRE DIJON BOURGOGNE | 25 000,00 | |
| THEATRE DIJON BOURGOGNE | 50 000,00 | |
| TOITS ET NOUES | 35 482,00 | |
| TOITS ET NOUES | 8 871,00 | |
| TOURISME GERARD VANCON | 4 800,00 | |
| TOURNIER REMY/CAMPING SOUS DORIAT | 9 256,90 | |
| TOURNOUX MOUGENOT HUISSIERS DE JUSTICE ASSOCIEES | 90,00 | |
| TP MOUROT | 1 833,30 | |
| TP MOUROT | 2 000,00 | |
| TP MOUROT | 1 000,00 | |
| TRANSARC/ CREDOZ TRANSPORTS AUTOCARS | 1 000,00 | |
| TRANSPORTS FAIVRE | 500,00 | |
| TRANSVAAL GRES | 3 000,00 | |
| UNION REGIONALE DE BOURGOGNE FRANCHE COMTE - CFE C.G.C. | 20 000,00 | |
| UNION REGIONALE DE BOURGOGNE FRANCHE COMTE - CFE C.G.C. | 20 000,00 | |
| UNION REGIONALE UNSA BOURGOGNE FRANCHE COMTE | 20 000,00 | |
| UNION RGALE CFTC | 20 000,00 | |
| URI CFDT | 20 000,00 | |
| V2C | 1 100,00 | |
| V2C | 1 000,00 | |
| VACHON PRIMEUR | 4 667,00 | |
| VERDOT BENJAMIN | 4 096,00 | |

| Nom des bénéficiaires | Montant du fonds de concours ou de la subvention (numéraire) | Prestations en nature |
|--------------------------------|--|-----------------------|
| VIBRA TECH | 1 400,00 | |
| VIE DES HAUTS PRODUCTION - VHD | 2 800,00 | |
| VIE DES HAUTS PRODUCTION - VHD | 1 200,00 | |
| VIE DES HAUTS PRODUCTION - VHD | 3 500,00 | |
| VIE DES HAUTS PRODUCTION - VHD | 14 000,00 | |
| VIEILLE MICHEL | 1 000,00 | |
| VIENOT SAS | 1 000,00 | |
| VUILLET VEGA | 3 500,00 | |
| VUILLET VEGA | 10 500,00 | |
| WALTEFAUGLE | 1 666,64 | |
| WEAL S CONCEPT ET PRODUCTION | 8 250,00 | |
| Personnes physiques | 2 222 944,30 | |
| ABDELOUAEB Said | 3 000,00 | |
| ABDULNASSER ALMOHAMMAD Alsmael | 3 000,00 | |
| ADNANI Salah | 2 500,00 | |
| AHADJI Awo | 3 000,00 | |
| AIT EL HANAFI Sarah | 500,00 | |
| AKAIOUASS Ahmed | 3 000,00 | |
| ALBOU Karin | 1 400,00 | |
| ALESINA Marie-Claire | 346,56 | |
| ALESINA Marie-Claire | 346,56 | |
| ALICI Ali Ishan | 3 000,00 | |
| ALLAGUILLAUME Pascale | 288,80 | |
| ALLEGRA David | 3 000,00 | |
| ALLISON Nathalie | 1 840,00 | |
| AMAICHEBOU Kamal | 3 000,00 | |
| AMANN Bernard | 3 000,00 | |
| AMIOT Daniel | 19 021,83 | |
| AMMON FABIENNE | 26 996,00 | |
| ANGELI Mathilde | 500,00 | |
| ARTHUS-BERTRAND Jerome | 2 170,00 | |
| ARTIER Marie Christine | 14 442,00 | |
| ATHIAS Aurore | 7 584,00 | |
| AUBRY Claude | 3 248,00 | |
| AUROUX Marie Therese | 2 759,64 | |
| AVAZERI Rémy | 500,00 | |
| AVELINE Marie | 3 300,00 | |
| AYMONIN Pascal | 288,80 | |
| AYMONIN Pascal | 338,40 | |
| AZOUAGH Jemaa | 1 000,00 | |
| BACHIMONT Philippe | 600,00 | |
| BAIL Roland | 990,00 | |
| BALANCHE Julien | 9 160,00 | |

| Nom des bénéficiaires | Montant du fonds de concours ou de la subvention (numéraire) | Prestations en nature |
|---------------------------------|--|-----------------------|
| BALDINI Lydia | 3 000,00 | |
| BALLOT Guillaume | 1 040,00 | |
| BALMET Sebastien | 6 949,00 | |
| BAN Sebastien | 3 500,00 | |
| BANON Florent | 288,80 | |
| BARBEAUX Danielle | 860,00 | |
| BARBEY Marie Paule | 8 768,00 | |
| BARBIER Julien | 509,82 | |
| BATTEAULT Remy | 1 600,00 | |
| BAUDEMONT Cindy | 3 000,00 | |
| BAUDOT Georges-Louis | 1 400,00 | |
| BAUGNET Marion | 338,40 | |
| BAUMANN LES PETITS FRUITS Aline | 3 020,00 | |
| BAUMANN LES PETITS FRUITS Aline | 288,80 | |
| BEAUFILS Mike | 2 000,00 | |
| BECUYWE Isabelle | 1 309,37 | |
| BEDIOT Pierre | 1 265,93 | |
| BELLIARD-QUIGNARD Chantal | 2 550,00 | |
| BELPERIN Robert | 12 577,00 | |
| BEN JEDDI Foued | 1 199,96 | |
| BEN SALEM Sabeur | 2 500,00 | |
| BENOIT Jean Baptiste | 1 400,00 | |
| BENSADOUN Azeline | 3 000,00 | |
| BEQUILLARD Alain | 382,52 | |
| BERQUAND Fabien | 3 000,00 | |
| BERTRAND Pauline | 261,49 | |
| BEUTIN Sylviane | 3 000,00 | |
| BEVALOT Thibault | 3 000,00 | |
| BEYELER Robert | 338,88 | |
| BEYELER Robert | 346,56 | |
| BIDAULT Armelle | 346,56 | |
| BIDAUT Marie-Elisabeth | 1 860,00 | |
| BILLOD Elise | 288,80 | |
| BILLON Alexandre | 3 000,00 | |
| BIOUD Stephane | 3 000,00 | |
| BLAYSAT Stephane | 1 460,00 | |
| BOCQUILLON Sarah | 450,00 | |
| BODIN Nicolas | 3 340,00 | |
| BODREN Christina | 2 500,00 | |
| BOES David | 1 000,00 | |
| BOHINEUST Xavier | 1 330,00 | |
| BOILLOUX Matthieu | 3 500,00 | |
| BOISSENIN Jacques | 1 890,00 | |

| Nom des bénéficiaires | Montant du fonds de concours ou de la subvention (numéraire) | Prestations en nature |
|-------------------------|--|-----------------------|
| BON Dimitri | 700,22 | |
| BON Dimitri | 288,80 | |
| BONNET Ludovic | 8 008,00 | |
| BONTEMS Matthieu | 993,00 | |
| BONTEMS Matthieu | 888,78 | |
| BOREY Jean-Pierre | 710,00 | |
| BORNET Sylvie | 325,55 | |
| BORNOT Mylene | 3 000,00 | |
| BOUBAYA Denis | 2 980,00 | |
| BOUCHET MADELIN Camille | 2 024,00 | |
| BOUCHET MADELIN Camille | 578,00 | |
| BOUDIER Eric | 3 000,00 | |
| BOUERAT Jean | 2 500,00 | |
| BOUILLARD Damien | 4 912,00 | |
| BOULY Marie-Pierre | 339,20 | |
| BOURAND Jack | 1 270,00 | |
| BOURGEOIS Frederic | 3 000,00 | |
| BOUSQUET Corentin | 450,00 | |
| BOUSSELLIER Sandrine | 346,56 | |
| BOYARD Maxime | 2 019,64 | |
| BOYER Jérémy | 3 000,00 | |
| BRAILLARD Jean Michel | 740,00 | |
| BRAJUS Vanessa | 3 000,00 | |
| BRANTUS Thierry | 6 880,00 | |
| BRASIL SARMENTO Amélia | 700,00 | |
| BRASIL SARMENTO Amélia | 300,00 | |
| BRDYS DELGROIS Mélanie | 550,00 | |
| BRENIAUX Emmanuelle | 10 000,00 | |
| BRENIER Olivier | 1 469,75 | |
| BRETAIRE Mikael | 3 000,00 | |
| BRISVILLE Franck | 3 000,00 | |
| BRIVOT Gabriel | 2 750,00 | |
| BRIZET Guillaume | 3 000,00 | |
| BROSSARD Denis | 400,00 | |
| BRUNEAU Laurence | 288,80 | |
| BRUNNER Damien | 916,00 | |
| BUCQUOY Sabrina | 2 000,00 | |
| BUFFY Laurent | 1 729,64 | |
| BUGNON Sylvie | 288,80 | |
| BUHON Jerome | 2 297,91 | |
| BUR Etienne | 2 620,00 | |
| BURRI Marc | 338,40 | |
| CAMERON Samuel | 450,00 | |

| Nom des bénéficiaires | Montant du fonds de concours ou de la subvention (numéraire) | Prestations en nature |
|---------------------------------------|--|-----------------------|
| CANNELLE Manon | 1 424,00 | |
| CANNELLE Manon | 4 733,00 | |
| CANNELLE Manon | 375,00 | |
| CANNELLE Manon | 320,73 | |
| CARTER Anthony | 2 009,95 | |
| CARTERON Michel | 7 189,00 | |
| CARTIER Michel | 899,39 | |
| CELIE Océane | 450,00 | |
| CHAILLOUX Francis | 3 701,29 | |
| CHALABI Feiza | 10 000,00 | |
| CHALUMEAU Guillaume | 3 000,00 | |
| CHAMBON AUDE Aude | 312,00 | |
| CHAMBON Aude | 2 470,00 | |
| CHAMILLARD Alain | 3 000,00 | |
| CHAMPON Sebastien | 8 364,80 | |
| CHAMPRENAULT Francois | 850,38 | |
| CHAPOVALOFF Elodie | 3 000,00 | |
| CHARDONNAY Christine | 346,56 | |
| CHARLES Rémi | 3 000,00 | |
| CHASSON Vincent | 237,16 | |
| CHATAGNIER Romain | 838,56 | |
| CHAUDRON Julie | 116,00 | |
| CHAVANNE Laure | 552,00 | |
| CHEREAU Yves | 1 855,20 | |
| CHEREAU Yves | 1 855,20 | |
| CHERRIER Veronique | 930,00 | |
| CHEVAL Christophe | 3 500,00 | |
| CHEVALIER / LE JARDIN D HELENE Hélène | 767,00 | |
| CHEVALIER / LE JARDIN D HELENE Hélène | 866,00 | |
| CHEVALIER / LE JARDIN D HELENE Hélène | 338,40 | |
| CHEVALIER Betty | 450,00 | |
| CHEVALIER Florence | 844,00 | |
| CHEVALIER Lucas | 450,00 | |
| CHEVILLOTTE Gérard | 2 189,64 | |
| CHILIN Sandra | 2 500,00 | |
| CHOLLET Philippe | 1 676,00 | |
| CHOLLET Philippe | 1 129,64 | |
| CHOLLET Philippe | 338,40 | |
| CHOLLEY Christelle | 3 000,00 | |
| CHOMETTON Lydie | 3 000,00 | |
| CHOUCHANE Anais | 550,00 | |
| CID Abdelwahab | 3 000,00 | |
| CLAESSENS WISE Eline | 400,00 | |

| Nom des bénéficiaires | Montant du fonds de concours ou de la subvention (numéraire) | Prestations en nature |
|------------------------------|--|-----------------------|
| CLAUSSE Joel | 1 680,00 | |
| CLERC Julie | 3 000,00 | |
| COCAGNE Pierre Henry | 338,88 | |
| COCAGNE Pierre Henry | 346,56 | |
| COLAS Laetitia | 6 050,00 | |
| COLIN Claire Marie | 320,00 | |
| COLLET Regine | 248,80 | |
| COLLET Romain | 3 500,00 | |
| COLLET Tanguy | 299,20 | |
| COLLINS Florence | 2 970,00 | |
| COLNOT Adrien | 3 000,00 | |
| CONTIGLIANI Marie | 550,00 | |
| CORBIER Arnaud | 2 470,00 | |
| CORBON Christophe | 871,22 | |
| CORDIER Julien | 288,80 | |
| COULON Bruno | 600,00 | |
| COULON Fanny | 450,00 | |
| COURNUT Bérengère | 2 206,50 | |
| COURTOIS Laurie | 807,50 | |
| COUSIN VILLEDEY Jean Mathieu | 1 603,58 | |
| COUTAND AMANDINE Amandine | 288,80 | |
| COUTHERON Yannick | 2 800,00 | |
| COUVET Melissa | 550,00 | |
| CROCHARD Danielle | 2 820,00 | |
| CROLA Sandy | 485,19 | |
| CUENOT Armelle | 8 976,40 | |
| CUENOT Cyrille | 7 144,00 | |
| CURTY Colette | 912,00 | |
| CURTY Colette | 9 000,00 | |
| CURTY Colette | 3 730,04 | |
| CURTY Colette | 6 929,00 | |
| CUYNET Marie | 7 768,00 | |
| CYGANKO Léa | 450,00 | |
| CYRIL PINTE Cyril | 346,56 | |
| D HERBOMEZ Denis | 24 440,00 | |
| DAL GOBBO Toni | 8 880,00 | |
| DALLEAU Adeline | 4 800,00 | |
| DALLEAU Adeline | 1 282,00 | |
| DALLEAU Adeline | 302,40 | |
| DAMPENON Sylvain | 7 872,00 | |
| DARBOIS Antoine | 2 915,75 | |
| DAULL Manuel | 2 206,50 | |
| DAVAL Serge | 8 941,00 | |

| Nom des bénéficiaires | Montant du fonds de concours ou de la subvention (numéraire) | Prestations en nature |
|----------------------------------|--|-----------------------|
| DAVILLERS Christelle | 9 248,64 | |
| DE BOLSTER Bart | 338,40 | |
| DE CRECY DE CHARENTENAY Agnes | 404,80 | |
| DE FROMONT Patrice | 1 999,95 | |
| DE LA CHAPELLE Christophe | 8 494,00 | |
| DE LAGUICHE Anne | 12 000,00 | |
| DE QUATREBARBES Marie | 1 633,40 | |
| DEBEER Guillaume | 7 150,00 | |
| DEBIEN Gerard | 670,00 | |
| DEBRAY Amelie | 3 000,00 | |
| DECK Salomé | 500,00 | |
| DECREUSE Claudine | 18 750,00 | |
| DEGRANGE Stéphanie | 3 000,00 | |
| DEGUILLAME Sylvain | 600,00 | |
| DELIPERI Christine | 8 160,00 | |
| DELUCCHI Yves | 526,00 | |
| DEMILIANI Celine | 480,00 | |
| DEROUDE Simone | 3 180,00 | |
| DEROUX Sebastien | 320,00 | |
| DESCHAMPS Jean Marc | 3 840,48 | |
| DESCHARMES Léopold | 450,00 | |
| DESGEORGES Stephanie | 637,00 | |
| DESGEORGES Stephanie | 9 533,00 | |
| DESGEORGES Stephanie | 1 023,00 | |
| DESGEORGES Stephanie | 288,80 | |
| DESMURS Anthéa | 288,80 | |
| DESRE Christophe | 3 000,00 | |
| DESSEREY Jerome | 1 370,00 | |
| DEVILLARD Marie | 550,00 | |
| DEVILLE Karl | 345,56 | |
| DEWEERDT François | 456,00 | |
| DHENIN Denis | 589,93 | |
| DI RIENZO Denis | 9 166,00 | |
| DIDIER Evelyne | 6,00 | |
| DIDIER Evelyne | 6,00 | |
| DIESNY Thomas | 2 636,00 | |
| DINET Tristan | 513,62 | |
| DINQUER Nicolas | 9 000,00 | |
| DISSI Mounir | 2 500,00 | |
| DJEDID Laurie | 550,00 | |
| DODANE MARIE-PIERRE Marie-Pierre | 316,80 | |
| DODANE MARIE-PIERRE Marie-Pierre | 136,00 | |
| DOLEJAL David | 1 670,00 | |

| Nom des bénéficiaires | Montant du fonds de concours ou de la subvention (numéraire) | Prestations en nature |
|------------------------------|--|-----------------------|
| DORIS Mireille | 1 109,64 | |
| DOS SANTOS Maria | 4 150,00 | |
| DOS SANTOS SOARES Joao Pedro | 3 000,00 | |
| DROUIN Bruno | 617,80 | |
| DRUAIS Remy | 8 704,00 | |
| DUBILLARD Yves | 3 220,00 | |
| DUBOIS Eric | 7 816,00 | |
| DUBUY Lara | 500,00 | |
| DUCHANOY Christophe | 3 304,96 | |
| DUCLOS Manon | 450,00 | |
| DUCROT Raphael | 3 000,00 | |
| DUGARDIN Marcel | 8 319,00 | |
| DUMAY Sylvain | 2 159,90 | |
| DUMAY Sylvain | 232,72 | |
| DUMONTET Catherine | 7 496,00 | |
| DUPIC Yvette | 1 600,00 | |
| DURIAUD Sophie | 3 000,00 | |
| DUSAUTOIS Sebastien | 3 000,00 | |
| DUVERNE Christian | 2 859,71 | |
| ECALLE Brigitte | 316,13 | |
| ECALLE Fabrice | 233,29 | |
| EDWARDS Anne | 1 740,00 | |
| EGREMY Celine | 550,00 | |
| EI VUGIER LORETTE Lorette | 288,80 | |
| EL FAKIR Chaib | 864,00 | |
| ELOY Cindy | 3 000,00 | |
| ENTREMONT Cecile | 1 370,00 | |
| EPAILLY Charline | 8 256,00 | |
| ERED GEOFFREY Geoffrey | 522,24 | |
| ERRAKI Peggy | 2 113,63 | |
| ETIENNE Jean Paul | 3 500,00 | |
| ETIEVANT Elvina | 3 000,00 | |
| EUVRARD Sylvie | 288,80 | |
| EXERTIER Anthony | 3 000,00 | |
| EYMARD Françoise | 1 970,00 | |
| FABRE Benjamin | 3 000,00 | |
| FABRE Mathilde | 450,00 | |
| FAHYS Audrey | 288,80 | |
| FAIDUTTI Claire | 3 000,00 | |
| FAIVRE Edith | 2 820,00 | |
| FAIVRE Matthieu | 6 632,00 | |
| FALLOT Justine | 402,67 | |
| FALZONE Fabio | 1 400,00 | |

| Nom des bénéficiaires | Montant du fonds de concours ou de la subvention (numéraire) | Prestations en nature |
|----------------------------|--|-----------------------|
| FANGET Laurent | 2 500,00 | |
| FARION Florence | 1 980,00 | |
| FARON Régis | 3 000,00 | |
| FASSIER Alain | 720,11 | |
| FASSORA Johanis | 3 500,00 | |
| FAUCHON Eric | 288,80 | |
| FAUDAN Samuel | 5 530,00 | |
| FAURE Dorian | 500,00 | |
| FAUVEY Augustin | 500,00 | |
| FAVERIAL Monique | 5 976,00 | |
| FELEY Jeannine | 7 962,00 | |
| FENOUILLET Frederique | 495,32 | |
| FERREIRA Marine | 3 000,00 | |
| FERTE Dominique | 522,24 | |
| FERTE Pascal | 346,56 | |
| FERTE Priscilla | 288,80 | |
| FICHOT Jessica | 550,00 | |
| FLAH Hamdi | 3 000,00 | |
| FOCT Jean Christophe | 808,89 | |
| FOLLEAS Philippe | 360,00 | |
| FORELLE Clotilde | 3 500,00 | |
| FORGARD Murielle | 1 540,00 | |
| FORGARD Murielle Yasmine | 2 640,00 | |
| FORGARD Murielle Yasmine | 11 342,00 | |
| FORGARD Murielle Yasmine | 3 456,00 | |
| FORGARD Murielle Yasmine | 1 633,23 | |
| FOUILLOT Lydia | 3 000,00 | |
| FOURNIER Amélie | 450,00 | |
| FOURNIER Celine | 346,56 | |
| FRANCIOLI Claude | 6 280,00 | |
| FRANCIOLI LEO Leo | 487,11 | |
| FRANCISCO Sabrina | 550,00 | |
| FREDERIC BURDIN FREDERIC | 346,56 | |
| FREIXINOS Marc | 1 520,00 | |
| FRELET Claire | 19 806,00 | |
| FREY Anne Sophie | 3 500,00 | |
| FROMONT Jacqueline | 11 000,00 | |
| GAGNEPAIN Denis | 1 011,02 | |
| GAGNEUR Maxime | 3 000,00 | |
| GAILLOT Hubert | 338,40 | |
| GAINNET Fabrice | 6 000,00 | |
| GAMZATKHA NOV Magodremamin | 3 000,00 | |
| GANGLINE Frederic | 1 173,14 | |

| Nom des bénéficiaires | Montant du fonds de concours ou de la subvention (numéraire) | Prestations en nature |
|-------------------------------------|--|-----------------------|
| GARNIER Christelle | 545,07 | |
| GARNIER Christelle | 553,25 | |
| GARNIER PIERRE Pierre | 443,19 | |
| GARNIER Sophie | 8 576,00 | |
| GAUMONT Didier | 407,04 | |
| GAUTHERON Pierre | 2 090,00 | |
| GAUTHERON Stephane | 2 167,00 | |
| GAUTHERON Stephane | 360,00 | |
| GAUVAIN Benoit | 4 895,80 | |
| GAVAND Frederic | 8 948,00 | |
| GAVAZZI Quentin | 2 500,00 | |
| GAVIGNET Anne | 6 584,00 | |
| GAVIGNET Geoffroy | 15 000,00 | |
| GELEY Salomé | 500,00 | |
| GENDYOT CATHERINE | 8 684,81 | |
| GENTILHOMME ALAIN | 6 415,75 | |
| GEOFFROY Roland | 400,00 | |
| GERBRON Alexandre | 2 140,00 | |
| GERMAIN Edy | 400,00 | |
| GERMANAUD Frédérique | 2 658,50 | |
| GEROME Thibaut | 10 000,00 | |
| GERVAIS Jerome | 255,66 | |
| GERY Fabienne | 2 500,00 | |
| GHARS ALLAH Sarah | 500,00 | |
| GIBAUD Franck | 3 000,00 | |
| GIBERT Claude | 1 670,00 | |
| GILLERON Jean Paul | 2 850,00 | |
| GIRARD ANGELIQUE ANGELIQUE | 360,80 | |
| GIRARD François | 3 585,00 | |
| GIRARD Solene | 408,96 | |
| GIRARDEAU Fabrice | 8 419,20 | |
| GIROUD Grégory | 1 800,00 | |
| GIROUD Grégory | 4 200,00 | |
| GODEFROY Paula | 2 000,00 | |
| GOMES Sabine | 500,00 | |
| GOULIER JEAN-BAPTISTE Jean-Baptiste | 404,80 | |
| GOUVIER MARTINE Martine | 288,80 | |
| GOYET Brigitte | 406,08 | |
| GRANDJEAN Coralie | 500,00 | |
| GRAPIN Gregory | 2 490,71 | |
| GRAS Aurélien | 9 808,00 | |
| GRAUWELS Elisabeth | 2 015,13 | |
| GREGOIRE Pierre-André | 400,00 | |

| Nom des bénéficiaires | Montant du fonds de concours ou de la subvention (numéraire) | Prestations en nature |
|----------------------------------|--|-----------------------|
| GROS Bernard | 1 200,00 | |
| GROS Geoffrey | 504,00 | |
| GROS Julie | 282,40 | |
| GROSJEAN Adrien | 579,84 | |
| GROSJEAN Thierry | 475,20 | |
| GROSRENAUD Frederic | 691,58 | |
| GROSSETETE Nadia | 3 000,00 | |
| GROZELLIER Alex | 3 099,98 | |
| GRUX Guy | 3 000,00 | |
| GUENARD Benjamin | 1 526,91 | |
| GUENEAU Florian | 2 019,65 | |
| GUENEAU Patrick | 2 019,64 | |
| GUENOT Arnaud | 2 336,54 | |
| GUENOT Arnaud | 1 817,44 | |
| GUENOT Herve | 2 500,00 | |
| GUET Samuel | 3 140,00 | |
| GUETIERE Alexandre | 2 631,00 | |
| GUICHARD Cécile | 3 000,00 | |
| GUILLAUME Olivier | 3 000,00 | |
| GUILLEMAUD Alain | 1 089,79 | |
| GUINCHARD Sylvie | 7 584,00 | |
| GUINET Suzanne | 3 106,74 | |
| GUITON Sidonie | 5 006,00 | |
| GUITON Sidonie | 288,80 | |
| HAIS Olivier | 10 000,00 | |
| HALLIEZ Celine | 6 571,00 | |
| HALLIEZ Celine | 288,80 | |
| HAMONET Morgane | 3 364,00 | |
| HARLAM Jennifer | 8 000,00 | |
| HASSIBI Imad | 3 000,00 | |
| HAUBRUGE Christophe | 3 000,00 | |
| HEREDIA Géraldine | 1 772,50 | |
| HILLER VON GAERTRINGEN Elisabeth | 3 375,00 | |
| HOLT-DELIGNY Gilles | 4 720,00 | |
| HOLT-DELIGNY Gilles | 264,00 | |
| HOUBIERS Brigitte | 7 768,00 | |
| HOUDE Celine | 9 126,00 | |
| HOULIEZ Estelle | 3 000,00 | |
| HOUPERT ALAIN | 7 168,20 | |
| HUBERT Noelly | 3 000,00 | |
| HUBSCHI Eddy | 3 000,00 | |
| HUGUENIN Cécile | 2 206,50 | |
| HUMBERT Aleth | 1 840,00 | |

| Nom des bénéficiaires | Montant du fonds de concours ou de la subvention (numéraire) | Prestations en nature |
|---------------------------------------|--|-----------------------|
| HUP Margaux | 3 000,00 | |
| IGLESIAS Adeline | 1 052,00 | |
| IRAK Nuri | 3 000,00 | |
| IUNG Anne Gaelle | 520,00 | |
| JACQUEY Marianne | 3 500,00 | |
| JACQUIN Sabine | 1 045,00 | |
| JACQUIN Sabine | 4 000,00 | |
| JANISZEWSKI Sylvain | 3 000,00 | |
| JEAN-PHILIPPE DECOLOGNE Jean-Philippe | 338,88 | |
| JEANNIN ISABELLE Isabelle | 420,24 | |
| JEANNIN Oceane | 3 000,00 | |
| JEUDY Colette | 2 500,00 | |
| JIYAD Farid | 3 000,00 | |
| JOUILLEROT Lionel | 3 000,00 | |
| JOULIE Rémi | 1 092,00 | |
| JOULIE Rémi | 4 119,69 | |
| JUILLARD Mathieu | 3 500,00 | |
| JULIEN Julie | 950,00 | |
| JUND Pascale | 6 657,60 | |
| JUND Pascale | 1 000,00 | |
| JUNQUA Ludovic | 7 802,80 | |
| JUPIN MICHELE Michèle | 346,56 | |
| JUSTIN Vincent | 2 210,00 | |
| KAPEK Myriam | 2 632,00 | |
| KARAAGAC Ayhan | 3 000,00 | |
| KARABAY Samet | 3 000,00 | |
| KAWCZAK Clara | 700,00 | |
| KAWCZAK Clara | 300,00 | |
| KERISIT Solène | 450,00 | |
| KHARMOUDI Mustapha | 1 400,00 | |
| KIEBER Christine | 9 000,00 | |
| KLEIN Olivier | 600,00 | |
| KNAFOU David | 4 830,05 | |
| KNAFOU David | 2 447,76 | |
| KNAFOU David | 339,90 | |
| KOENIG Noe | 5 888,00 | |
| KOENIG Noe | 1 940,00 | |
| KOVARIK EMMANUEL Emmanuel | 288,80 | |
| KRATTINGER Ludivine | 7 488,00 | |
| LA BELLE PLANTE Carine | 288,80 | |
| LABASTIRE Yoann | 3 000,00 | |
| LABILLE Marie Luce | 2 019,64 | |
| LACAILLE Michel | 6 000,00 | |

| Nom des bénéficiaires | Montant du fonds de concours ou de la subvention (numéraire) | Prestations en nature |
|---|--|-----------------------|
| LACOMBE Laurianne | 550,00 | |
| LAGERMETTE Fanny | 719,93 | |
| LAGNEAU Aurelie | 1 640,00 | |
| LAINÉ Sarah | 550,00 | |
| LALIRE Thomas | 600,00 | |
| LAMANDE-BOURNIER Delphine | 288,80 | |
| LAMBOULE Samantha | 3 000,00 | |
| LAMIDIEU Gaëtan | 3 000,00 | |
| LAMOUR Yannis | 3 000,00 | |
| LAMY Marie Claude | 3 740,00 | |
| LANAUD Marie | 8 265,60 | |
| LANGILLIER Antoine | 3 000,00 | |
| LANGLAIT Christophe | 3 000,00 | |
| LANIER Francois | 1 140,00 | |
| LANNES Guillaume | 3 000,00 | |
| LAPALUS Claude | 288,80 | |
| LAPORTE Jean-Marc | 5 466,71 | |
| LARESCHE Marie | 288,80 | |
| LARGER Victor | 1 610,00 | |
| LARGY Olivier | 2 109,88 | |
| LARRERE Céline | 5 610,00 | |
| LAUNOIS JACQUES | 5 138,15 | |
| LAURENT Lucien | 1 090,00 | |
| LAURENT Marc | 1 000,00 | |
| LAVEAU Olivier | 1 749,78 | |
| LAVOCAT Vincent | 288,80 | |
| LE BORGNE Gwennole | 1 290,00 | |
| LE FALHER LES JARDINS DE BERTHE Vanessa | 346,56 | |
| LE GRAND POTAGER FREDERIC | 288,80 | |
| LE GRENIER FORT Cecilia | 426,00 | |
| LE GRENIER FORT Cecilia | 258,00 | |
| LE GRENIER FORT Cecilia | 342,00 | |
| LE GRENIER FORT Cecilia | 168,00 | |
| LE GRENIER FORT Cecilia | 396,00 | |
| LE GRENIER FORT Cecilia | 402,00 | |
| LE GRENIER FORT Cecilia | 198,00 | |
| LEBREUIL Constance | 500,00 | |
| LENOIR Richard | 346,56 | |
| LENOIR Richard | 346,56 | |
| LEROI Leonie | 3 000,00 | |
| LEROY Julien | 3 000,00 | |
| LES POMMES D'AMOUR CEDRIC | 288,80 | |
| LESUEUR CHATOT Corinne | 8 000,00 | |

| Nom des bénéficiaires | Montant du fonds de concours ou de la subvention (numéraire) | Prestations en nature |
|--|--|-----------------------|
| LETHIER Herve | 767,84 | |
| LEUVREY Roland | 3 000,00 | |
| LIBIN Annabelle | 6 000,00 | |
| LITRA Kevin | 3 000,00 | |
| LOIC JOUNOT - LES JARDINS DU COSMOS Loïc | 9 549,00 | |
| LORAIN Alexandre | 2 004,00 | |
| LOTZ Mathieu | 288,80 | |
| LOUCHIN Annick | 3 000,00 | |
| LOUET Catherine | 3 000,00 | |
| LOUET Solange | 500,00 | |
| LOUIS Luc | 440,00 | |
| LUCAO Perreira | 2 100,00 | |
| LUCAS Olivier | 874,00 | |
| LUCAS Olivier | 3 487,03 | |
| LUCAS Olivier | 2 449,81 | |
| LUMINET Suzanne | 1 080,00 | |
| LUSSIANA Marine | 500,00 | |
| MADAME CLARA DEPIERRE Clara | 1 203,00 | |
| MADAME CLARA DEPIERRE Clara | 288,80 | |
| MADAME ROMILLY PERRINE Perrine | 456,80 | |
| MAHAUT Jérôme | 3 000,00 | |
| MAHE Marianne | 341,76 | |
| MAILLARD GUILLLOT Clarisse | 550,00 | |
| MAIRE Alexandre | 8 000,00 | |
| MAIRE Christophe | 469,65 | |
| MAIROT Mickael | 750,00 | |
| MAISONNEUVE Jessica | 1 615,00 | |
| MAITRE Jean | 1 512,00 | |
| MAITRE Nicole | 6 510,00 | |
| MAITREJEAN Corinne | 346,56 | |
| MANAA Issa | 3 000,00 | |
| MANCHE Annie | 2 500,00 | |
| MANCUSO Paolo | 2 980,00 | |
| MANOURY Maxime | 400,00 | |
| MARCHAIS Dominique | 2 800,00 | |
| MARCHAL Francois | 3 500,00 | |
| MARCILLY HERIVAUX Christelle | 1 052,00 | |
| MARET Ludovic | 4 338,00 | |
| MARGAT Fanny | 450,00 | |
| MARGNAC Alexandre | 1 610,00 | |
| MARGUET Jérôme | 3 000,00 | |
| MARGUET Severine | 338,40 | |
| MARHOFFER Noémie | 450,00 | |

| Nom des bénéficiaires | Montant du fonds de concours ou de la subvention (numéraire) | Prestations en nature |
|--|--|-----------------------|
| MARIE LOUISE Antoine | 6 968,00 | |
| MARION Benoît | 400,00 | |
| MARQUAND Estelle | 583,06 | |
| MARQUELET Marie Franche | 960,55 | |
| MARTIN Guillaume | 3 140,00 | |
| MARTIN Louis-Antoine | 3 000,00 | |
| MASNADA Bénédicte | 4 860,00 | |
| MASNADA Bénédicte | 352,23 | |
| MASSON Franck | 1 779,72 | |
| MATHIEU Michelle | 420,00 | |
| MATT Albin | 346,56 | |
| MATTARELLI Julia | 360,80 | |
| MAUBERT Juliane | 3 000,00 | |
| MAURICE - LA FERME BIQUETTES ET COMPAGNIE Thomas | 516,15 | |
| MAYEUR Elisa | 550,00 | |
| MEAN Gilles | 566,40 | |
| MEGDICHE VERROUST Karima | 3 339,73 | |
| MELONI Audrey | 30 000,00 | |
| MERLE Thierry | 1 420,00 | |
| METRA Raphael | 3 000,00 | |
| MEZZAROBBA Stephane | 2 380,00 | |
| MICHEL Celine | 915,27 | |
| MICHEL Valerie | 8 809,00 | |
| MICHELOT Aurelien | 3 000,00 | |
| MICHON Claire-Marie | 450,00 | |
| MIGEON GALLAND Martin | 3 220,00 | |
| MIGNON Cédric | 12 000,00 | |
| MILLET Helene | 3 500,00 | |
| MIMOUNI Anna | 1 600,00 | |
| MONCELON Benoît | 3 970,00 | |
| MONCELON Benoît | 288,80 | |
| MONCOUSIN Florence | 1 544,00 | |
| MONTENOT Claude | 2 019,64 | |
| MONTI Aurore | 7 102,40 | |
| MONZEIN Benoît | 444,03 | |
| MOREL Stéphane | 288,80 | |
| MORIN Jean Pierre | 2 590,00 | |
| MORLAT Sylvain | 2 449,72 | |
| MOSSON Julien | 8 644,80 | |
| MOUGNIOTTE Gaelle | 288,80 | |
| MOUHOT Olivier | 1 000,00 | |
| MOUQUOD BENOIT Benoît | 288,80 | |
| MOUQUOD Lucile | 2 500,00 | |

| Nom des bénéficiaires | Montant du fonds de concours ou de la subvention (numéraire) | Prestations en nature |
|---------------------------|--|-----------------------|
| MOURIER Patricia | 2 200,00 | |
| MOUTENET Eric | 3 000,00 | |
| MURIT Patrick | 8 716,80 | |
| NATUREL Loïc | 450,00 | |
| NAUDIN Romain | 3 000,00 | |
| NEGHZA Melanie | 3 000,00 | |
| NENING Emma | 550,00 | |
| NEUGNOT Jean-Francois | 2 019,64 | |
| NEYRAT Jean-Claude | 4 895,80 | |
| NEYRINCK Marie | 2 820,00 | |
| NICOLAS BOISSON NICOLAS | 336,00 | |
| NORMIER Philippe | 458,21 | |
| NOTTARIS Emilie | 2 320,00 | |
| NOTTARIS Joel | 4 324,84 | |
| NZALI DEUDJA Murphy | 4 500,00 | |
| OLECH Davy | 836,00 | |
| OLLANDOIS Jean Christophe | 1 000,00 | |
| PAGEOT Antoine | 550,00 | |
| PANISSET Vincent | 7 392,00 | |
| PAPILLAUD Philippe | 1 985,22 | |
| PAPPALEPORE Matthieu | 1 250,00 | |
| PAQUET CAMILLE Camille | 407,04 | |
| PAQUIEZ Thierry | 2 068,00 | |
| PARNET Georges Alexandre | 6 000,00 | |
| PATIN Joel | 346,56 | |
| PATRICE Marc | 2 528,79 | |
| PAUTE Jean-Francois | 2 550,00 | |
| PAVAN Charlotte | 550,00 | |
| PAVIET Frédéric | 2 271,00 | |
| PAVIET Frédéric | 100,00 | |
| PELLATON Laurent | 7 592,00 | |
| PELLENARD Caroline | 338,88 | |
| PELOTIER DAMIEN | 435,20 | |
| PERINET Arnaud | 3 483,00 | |
| PERINET Arnaud | 346,56 | |
| PERNOT Pierre | 800,92 | |
| PERRARD Mariette | 5 078,00 | |
| PERRET David | 2 250,00 | |
| PERRET Elodie | 3 500,00 | |
| PERRIER Donald | 2 700,00 | |
| PERRON Pascale | 1 658,98 | |
| PERROT Alexandre | 960,00 | |
| PERROT Alexandre | 2 500,00 | |

| Nom des bénéficiaires | Montant du fonds de concours ou de la subvention (numéraire) | Prestations en nature |
|--|--|-----------------------|
| PERROT David | 528,00 | |
| PETINIOT Yoan | 3 000,00 | |
| PETITJEAN David | 681,49 | |
| PHILIPPOT Bernard | 2 019,64 | |
| PICHERIT Charène | 730,00 | |
| PICOU Catherine | 830,00 | |
| PINOS Bénédicte | 3 000,00 | |
| PINTO Helena | 3 000,00 | |
| PIOU Elodie | 2 450,00 | |
| PISSOT Serge | 1 504,97 | |
| PIVIN René | 346,56 | |
| POLETTI Christine | 203,22 | |
| PONTOY Philippe | 3 000,00 | |
| PORTER Fabien | 3 000,00 | |
| POTHIER Anthony | 3 000,00 | |
| POULSEN Janine | 1 830,00 | |
| POURCELOT Arnaud | 288,80 | |
| POURCELOT Marie Thérèse | 4 674,00 | |
| POUTHIER Bruno | 5 784,00 | |
| POYART Juliette | 550,00 | |
| PREVOT Etienne | 11 895,00 | |
| PRIVAT Eric | 627,20 | |
| PROFIL Loic | 7 464,00 | |
| PROST Delphine | 6 472,00 | |
| PROTET Pascal | 3 000,00 | |
| PROTET Pascal | 12 000,00 | |
| PUGLIESI Emmanuel | 4 020,00 | |
| PUIG I BOSCH Marta | 9 112,00 | |
| QUELEN Nicolas | 3 000,00 | |
| QUERRY Michael | 1 714,00 | |
| RAGOGNA Florent | 3 460,00 | |
| RAISSI Abdelkebir | 3 000,00 | |
| RANCILLAC Marie | 176,00 | |
| RAPENNE Jean-Pierre | 831,68 | |
| RASPILLER Pascal | 721,29 | |
| RAULET Elodie | 3 000,00 | |
| RAVEN - EXPLOITATION AGRICOLE VIVACES ET VAGABONDES Daphne | 312,00 | |
| RAVILLARD Patrick | 2 660,00 | |
| REBAUDET Mikhael | 339,20 | |
| REDON Julia | 3 000,00 | |
| REDOUANE Majda | 3 000,00 | |
| RENARD Adelaide | 7 100,00 | |
| RENARD Loic | 3 000,00 | |

| Nom des bénéficiaires | Montant du fonds de concours ou de la subvention (numéraire) | Prestations en nature |
|--|--|-----------------------|
| REVERCHON Léa | 288,80 | |
| REVOL Vincent | 9 582,40 | |
| REYDELLET Michael | 2 500,00 | |
| RICARD Virginie | 500,00 | |
| RICHERT Pauline | 550,00 | |
| RIGAUD Michel | 3 300,00 | |
| RIGNAUT Christine | 3 000,00 | |
| RIVA David | 1 850,00 | |
| ROBERT Colette | 2 200,01 | |
| ROBERT Loïc | 1 490,00 | |
| ROCOURT THE MARMALADE FACTORY Jennifer | 346,56 | |
| RODIER Michele | 2 501,73 | |
| RODOT Thierry | 1 000,00 | |
| RODRIGUEZ GONZALEZ Johan | 3 000,00 | |
| ROGER Alain | 551,88 | |
| ROLLIN Maïa | 450,00 | |
| ROMERO Martin | 450,00 | |
| ROSSATO Valérie | 3 000,00 | |
| ROSSIGNEUX Guillaume | 2 500,00 | |
| ROSSIGNEUX Martin | 1 720,00 | |
| ROUCHON CALLEJON Olivier | 1 592,69 | |
| ROULEAU Etienne | 3 470,00 | |
| ROUSSELIERE Alban | 321,60 | |
| ROUX Regis | 346,56 | |
| ROY Cyprien | 2 010,00 | |
| ROY Marine | 3 000,00 | |
| ROZIER Valentin | 400,00 | |
| SAADOUNE Youssef | 989,00 | |
| SABEUR Soltani | 2 500,00 | |
| SABOUR EL ALAOUI Khalid | 3 000,00 | |
| SACHOT Céline | 3 000,00 | |
| SACIR Nassira | 2 736,00 | |
| SAFSAFI Sfy | 3 000,00 | |
| SAILLARD Laurence | 2 980,00 | |
| SAINT DIZIER Claude | 8 778,00 | |
| SAINT TRIVIER Arnaud | 1 460,00 | |
| SALGAS Franck | 3 000,00 | |
| SALVADORI Rémy | 346,56 | |
| SAMUEL MORO - LE SAUVAGE Samuel | 346,56 | |
| SANCHEZ Geoffrey | 3 000,00 | |
| SANCHEZ Manon | 500,00 | |
| SANGOUARD Céline | 3 000,00 | |
| SANKOUNG Drame | 3 000,00 | |

| Nom des bénéficiaires | Montant du fonds de concours ou de la subvention (numéraire) | Prestations en nature |
|-----------------------------------|--|-----------------------|
| SANTUCCI Christian | 2 355,00 | |
| SANTUCCI Christian | 2 355,00 | |
| SASSI Karim | 3 000,00 | |
| SAVOURE Loïc | 2 639,86 | |
| SCARINGI Eric | 8 064,00 | |
| SCHMITT Axelle | 346,56 | |
| SCHMITT Guillaume | 3 000,00 | |
| SEBILLE Mael Lea | 600,00 | |
| SEGUIN Thomas | 288,80 | |
| SEGURA Jerome | 2 500,00 | |
| SELLIER Franck | 3 000,00 | |
| SERGE VUILLEMIN SERGE | 375,84 | |
| SIMMEN Dominique | 732,11 | |
| SIMON Adeline | 3 216,00 | |
| SIMON Adeline | 346,56 | |
| SIMONIN Bruno | 3 000,00 | |
| SIMONOT Dominique | 400,00 | |
| SONNEY Cedric | 6 704,00 | |
| SPAETY Jude | 697,64 | |
| SROKA Philippe | 346,56 | |
| STAHL Nathalie | 1 109,73 | |
| STAWSKI Vanessa | 10 000,00 | |
| STOLL Léa | 500,00 | |
| STOPIN Jean Michel | 2 120,00 | |
| SUBILIA Anne-Sophie | 1 772,50 | |
| SUBILIA Anne-Sophie | 1 772,50 | |
| SUCHAUT Antoine | 550,00 | |
| SUQUET FERME DE LA SOURCE Sylvain | 583,75 | |
| SUTTER Louis | 7 540,00 | |
| SUTTER Romuald | 3 541,65 | |
| SWIATLY Fabienne | 2 658,50 | |
| SWIATLY Fabienne | 2 244,50 | |
| SWIATLY Fabienne | 151,86 | |
| SYLVESTRE Stephane | 336,00 | |
| SYLVIE LUMINET Sylvie | 346,56 | |
| TAHON Lisa | 3 000,00 | |
| TALLENAYE Florent | 3 000,00 | |
| TARBY Arturo | 700,00 | |
| TARTAVEZ Roland | 840,00 | |
| TATARA Daniel | 2 019,64 | |
| TATE Frederic | 288,80 | |
| TEKIN Kayhan | 7 000,00 | |
| TERRAZ Dominique | 6 530,00 | |

| Nom des bénéficiaires | Montant du fonds de concours ou de la subvention (numéraire) | Prestations en nature |
|-------------------------|--|-----------------------|
| THAER Sawaf | 3 000,00 | |
| THOMAS Marthe | 400,00 | |
| THOMAS Tristan | 288,80 | |
| THOMY Alain | 16 074,29 | |
| THOMY Alain | 9 355,71 | |
| TISSERAND Fabrice | 7 952,00 | |
| TOLET Aurélien | 3 000,00 | |
| TOLET Laura | 3 000,00 | |
| TORGBOR Viviana | 3 000,00 | |
| TOURILLON Kevin | 2 625,00 | |
| TOURNIER Gilles | 6 624,00 | |
| TOURNIER Gilles | 1 000,00 | |
| TOZEYRE OULES Catherine | 1 260,00 | |
| TRONCY Nadine | 3 000,00 | |
| TROUE Emilie | 3 000,00 | |
| TROUSSEAU Stéphane | 288,80 | |
| TRUCHOT Patrick | 2 534,92 | |
| TURCO Adrien | 294,40 | |
| VADON Jérôme | 2 570,73 | |
| VALLET Ilona | 700,00 | |
| VALLI Martine | 1 520,00 | |
| VAN DEN BUSSCHE Alain | 539,48 | |
| VANDAMME Benoit | 3 000,00 | |
| VANDENHENDE Loïc | 288,80 | |
| VANGESSEL Brigotte | 1 750,00 | |
| VANLAUWE Emmanuel | 3 000,00 | |
| VAUCHER Nathalie | 288,80 | |
| VERNET Maryline | 2 845,74 | |
| VEYSSIERE POMOT Agnès | 11 520,00 | |
| VILLAIN Jean-Michel | 8 472,00 | |
| VILLAUMIE Michel | 13 159,25 | |
| VILLAUMIE Michel | 4 992,75 | |
| VINCENT Pierre | 3 000,00 | |
| VINDY Marie | 1 615,00 | |
| VIPREY Guillaume | 7 568,00 | |
| VIRELY Claire | 2 790,00 | |
| VIRET Maud | 7 294,40 | |
| VIRLOGEUX Bruno | 288,80 | |
| VIVOT Martial | 2 520,00 | |
| VOLATIER Jacques | 420,00 | |
| VOSSOT Julie | 450,00 | |
| VUIDEL Gilles | 8 000,00 | |
| VUILLERMET Michel | 1 710,00 | |

| Nom des bénéficiaires | Montant du fonds de concours ou de la subvention (numéraire) | Prestations en nature |
|---|--|-----------------------|
| VURPILLAT CHABOD Helene | 9 112,00 | |
| WABER Willy | 705,94 | |
| WACHOWIAK David | 8 000,00 | |
| WADEL Jacques | 339,20 | |
| WALTER Céline | 663,50 | |
| WANNER Nadine | 2 000,00 | |
| WEBER Marc | 3 000,00 | |
| WERTHEIMER Baptiste | 271,28 | |
| WINTERSTEIN Patrick | 876,73 | |
| YALCIN Yasin | 3 000,00 | |
| YIN Victor | 2 600,00 | |
| ZARAT Jean Baptiste | 528,70 | |
| ZIADE Tarek | 1 836,98 | |
| Autres | 1 090 352,58 | |
| AIDE AU TRANSPORT - UT 89 - D80H | 59 200,00 | |
| AIDE AU TRANSPORT - UT 89 - D80H | 10 900,00 | |
| AIDE AU TRANSPORT - UT 89 - D80H | 2 850,00 | |
| ARCJURASSIEN.CH | 10 500,00 | |
| ARCJURASSIEN.CH | 6,36 | |
| CAISSE AUTONOME NATIONALE SECURITE SOCIALES MINES | 117 610,00 | |
| FAFIEC FONDS D ASSURANCE FORMATION INGENIERIE ETUDE CONSEIL | 6 500,00 | |
| FAFIEC FONDS D ASSURANCE FORMATION INGENIERIE ETUDE CONSEIL | 3 300,00 | |
| FAFIEC FONDS D ASSURANCE FORMATION INGENIERIE ETUDE CONSEIL | 5 500,00 | |
| FAFSEA FONDS ASSURANCE FORMATION SALARIES EXPLOITATIONS AGRICOLES | 3 200,00 | |
| FAFSEA FONDS ASSURANCE FORMATION SALARIES EXPLOITATIONS AGRICOLES | 5 400,00 | |
| LPA LABORATOIRES DE PROXIMITE ASSOXIES | 2 000,00 | |
| LPA LABORATOIRES DE PROXIMITE ASSOXIES | 2 000,00 | |
| LPA LABORATOIRES DE PROXIMITE ASSOXIES | 1 810,00 | |
| LYCEE PROF. RURAL PRIVE | 13 000,00 | |
| LYCEE PROF. RURAL PRIVE | 6 436,29 | |
| LYCEE PROF. RURAL PRIVE | 3 850,00 | |
| LYCEE PROF. RURAL PRIVE | 4 200,00 | |
| LYCEE PROF. RURAL PRIVE | 4 200,00 | |
| LYCEE PROF. RURAL PRIVE | 2 400,00 | |
| LYCEE PROF. RURAL PRIVE | 1 280,00 | |
| MME NATHALIE OUDOT - LA CIMENTELLE | 4 310,00 | |
| MORALES | 3 000,00 | |
| MUTUALITE SOCIALE AGRICOLE DE FRANCHE COMTE | 2 000,00 | |
| SA SNCF DIRECTION FINANCIERE | 782 705,00 | |
| SA SNCF DIRECTION FINANCIERE | 12 199,00 | |
| SA SNCF DIRECTION FINANCIERE | 16 995,93 | |
| SASU BX LOGISTIQUE | 3 000,00 | |

| Nom des bénéficiaires | Montant du fonds de concours ou de la subvention (numéraire) | Prestations en nature |
|---|--|-----------------------|
| Personnes de droit public | 226 036 598,94 | |
| Etat | 8 412 969,97 | |
| CENTRE DES MONUMENTS NATIONAUX | 20 000,00 | |
| CENTRE DES MONUMENTS NATIONAUX | 4 476,86 | |
| INSEE BOURGOGNE FRANCHE COMTE | 5 000,00 | |
| INSEE BOURGOGNE FRANCHE COMTE | 14 400,00 | |
| INSEE BOURGOGNE FRANCHE COMTE | 3 600,00 | |
| SECRETARIAT GENERAL MINISTERE TRANSITION ECOLOGIQUE SOLIDAIRE | 89 900,00 | |
| SECRETARIAT GENERAL MINISTERE TRANSITION ECOLOGIQUE SOLIDAIRE | 1 743 750,00 | |
| SECRETARIAT GENERAL MINISTERE TRANSITION ECOLOGIQUE SOLIDAIRE | 355 047,00 | |
| SECRETARIAT GENERAL MINISTERE TRANSITION ECOLOGIQUE SOLIDAIRE | 4 909,00 | |
| SECRETARIAT GENERAL MINISTERE TRANSITION ECOLOGIQUE SOLIDAIRE | 1 034 461,00 | |
| SECRETARIAT GENERAL MINISTERE TRANSITION ECOLOGIQUE SOLIDAIRE | 32 977,00 | |
| SECRETARIAT GENERAL MINISTERE TRANSITION ECOLOGIQUE SOLIDAIRE | 208 530,04 | |
| SECRETARIAT GENERAL MINISTERE TRANSITION ECOLOGIQUE SOLIDAIRE | 11 318,20 | |
| SECRETARIAT GENERAL MINISTERE TRANSITION ECOLOGIQUE SOLIDAIRE | 34 000,00 | |
| SECRETARIAT GENERAL MINISTERE TRANSITION ECOLOGIQUE SOLIDAIRE | 25 949,00 | |
| SECRETARIAT GENERAL MINISTERE TRANSITION ECOLOGIQUE SOLIDAIRE | 381 826,00 | |
| SECRETARIAT GENERAL MINISTERE TRANSITION ECOLOGIQUE SOLIDAIRE | 25 892,00 | |
| SECRETARIAT GENERAL MINISTERE TRANSITION ECOLOGIQUE SOLIDAIRE | 51 955,00 | |
| SECRETARIAT GENERAL MINISTERE TRANSITION ECOLOGIQUE SOLIDAIRE | 142 500,00 | |
| SECRETARIAT GENERAL MINISTERE TRANSITION ECOLOGIQUE SOLIDAIRE | 258,50 | |
| SECRETARIAT GENERAL MINISTERE TRANSITION ECOLOGIQUE SOLIDAIRE | 1 735,50 | |
| SECRETARIAT GENERAL MINISTERE TRANSITION ECOLOGIQUE SOLIDAIRE | 316 914,00 | |
| SECRETARIAT GENERAL MINISTERE TRANSITION ECOLOGIQUE SOLIDAIRE | 1 449 550,00 | |
| SECRETARIAT GENERAL MINISTERE TRANSITION ECOLOGIQUE SOLIDAIRE | 644 839,00 | |
| SECRETARIAT GENERAL MINISTERE TRANSITION ECOLOGIQUE SOLIDAIRE | 106 937,00 | |
| SECRETARIAT GENERAL MINISTERE TRANSITION ECOLOGIQUE SOLIDAIRE | 116 840,98 | |
| SECRETARIAT GENERAL MINISTERE TRANSITION ECOLOGIQUE SOLIDAIRE | 313 469,96 | |
| SECRETARIAT GENERAL MINISTERE TRANSITION ECOLOGIQUE SOLIDAIRE | 214 019,93 | |
| SECRETARIAT GENERAL MINISTERE TRANSITION ECOLOGIQUE SOLIDAIRE | 425 000,00 | |
| SECRETARIAT GENERAL MINISTERE TRANSITION ECOLOGIQUE SOLIDAIRE | 60 548,00 | |
| SECRETARIAT GENERAL MINISTERE TRANSITION ECOLOGIQUE SOLIDAIRE | 133 060,00 | |
| SECRETARIAT GENERAL MINISTERE TRANSITION ECOLOGIQUE SOLIDAIRE | 60 415,00 | |
| SECRETARIAT GENERAL MINISTERE TRANSITION ECOLOGIQUE SOLIDAIRE | 51 391,00 | |
| SECRETARIAT GENERAL MINISTERE TRANSITION ECOLOGIQUE SOLIDAIRE | 290 000,00 | |
| SECRETARIAT GENERAL MINISTERE TRANSITION ECOLOGIQUE SOLIDAIRE | 37 500,00 | |
| Régions | 1 897 839,39 | |
| CONSEIL REGIONAL AUVERGNE RHONE ALPES | 116 094,39 | |
| CONSEIL REGIONAL AUVERGNE RHONE ALPES | 140 000,00 | |
| REGION GRAND EST | 12 150,00 | |
| REGION HAUTS-DE-FRANCE | 1 629 595,00 | |

| Nom des bénéficiaires | Montant du fonds de concours ou de la subvention (numéraire) | Prestations en nature |
|---|--|-----------------------|
| Départements | 11 665 784,10 | |
| CONSEIL DEPARTEMENTAL COTE D OR CD 21 | 17 817,35 | |
| CONSEIL DEPARTEMENTAL COTE D OR CD 21 | 17 000,00 | |
| CONSEIL DEPARTEMENTAL COTE D OR CD 21 | 13 174,14 | |
| CONSEIL DEPARTEMENTAL COTE D OR CD 21 | 56 341,15 | |
| CONSEIL DEPARTEMENTAL COTE D OR CD 21 | 6 789,65 | |
| CONSEIL DEPARTEMENTAL COTE D OR CD 21 | 309 496,30 | |
| CONSEIL DEPARTEMENTAL COTE D OR CD 21 | 102 697,37 | |
| CONSEIL DEPARTEMENTAL COTE D OR CD 21 | 513 760,03 | |
| CONSEIL DEPARTEMENTAL COTE D OR CD 21 | 313 530,79 | |
| CONSEIL DEPARTEMENTAL DE HAUTE SAONE CD 70 | 3 500,00 | |
| CONSEIL DEPARTEMENTAL DE HAUTE SAONE CD 70 | 14 008,00 | |
| CONSEIL DEPARTEMENTAL DE HAUTE SAONE CD 70 | 10 000,00 | |
| CONSEIL DEPARTEMENTAL DE HAUTE SAONE CD 70 | 15 000,00 | |
| CONSEIL DEPARTEMENTAL DE HAUTE SAONE CD 70 | 64 857,47 | |
| CONSEIL DEPARTEMENTAL DE HAUTE SAONE CD 70 | 26 491,67 | |
| CONSEIL DEPARTEMENTAL DE HAUTE SAONE CD 70 | 240 000,00 | |
| CONSEIL DEPARTEMENTAL DE HAUTE SAONE CD 70 | 2 142 614,51 | |
| CONSEIL DEPARTEMENTAL DE HAUTE SAONE CD 70 | 1 305 953,08 | |
| CONSEIL DEPARTEMENTAL DE HAUTE SAONE CD 70 | 1 097,78 | |
| CONSEIL DEPARTEMENTAL DE HAUTE SAONE CD 70 | 7 563,39 | |
| CONSEIL DEPARTEMENTAL DE HAUTE SAONE CD 70 | 100 000,00 | |
| CONSEIL DEPARTEMENTAL DE L YONNE | 10 000,00 | |
| CONSEIL DEPARTEMENTAL DE L YONNE | 48 550,38 | |
| CONSEIL DEPARTEMENTAL DE L YONNE | 82 038,52 | |
| CONSEIL DEPARTEMENTAL DE L YONNE | 158 026,74 | |
| CONSEIL DEPARTEMENTAL DE L YONNE | 39 223,42 | |
| CONSEIL DEPARTEMENTAL DE LA NIEVRE CD 58 | 118 510,00 | |
| CONSEIL DEPARTEMENTAL DE LA NIEVRE CD 58 | 67 445,00 | |
| CONSEIL DEPARTEMENTAL DE LA NIEVRE CD 58 | 2 443,14 | |
| CONSEIL DEPARTEMENTAL DE LA NIEVRE CD 58 | 300 000,00 | |
| CONSEIL DEPARTEMENTAL DE LA NIEVRE CD 58 | 450 000,00 | |
| CONSEIL DEPARTEMENTAL DE LA NIEVRE CD 58 | 65 239,26 | |
| CONSEIL DEPARTEMENTAL DE LA NIEVRE CD 58 | 500,00 | |
| CONSEIL DEPARTEMENTAL DE LA NIEVRE CD 58 | 4 900,00 | |
| CONSEIL DEPARTEMENTAL DE LA NIEVRE CD 58 | 2 917,50 | |
| CONSEIL DEPARTEMENTAL DE LA NIEVRE CD 58 | 6 807,50 | |
| CONSEIL DEPARTEMENTAL DE SAONE ET LOIRE CD 71 | 12 397,00 | |
| CONSEIL DEPARTEMENTAL DE SAONE ET LOIRE CD 71 | 8 983,00 | |
| CONSEIL DEPARTEMENTAL DE SAONE ET LOIRE CD 71 | 2 000,00 | |
| CONSEIL DEPARTEMENTAL DE SAONE ET LOIRE CD 71 | 14 283,00 | |
| CONSEIL DEPARTEMENTAL DE SAONE ET LOIRE CD 71 | 863,00 | |
| CONSEIL DEPARTEMENTAL DE SAONE ET LOIRE CD 71 | 2 170,76 | |

| Nom des bénéficiaires | Montant du fonds de concours ou de la subvention (numéraire) | Prestations en nature |
|--|--|-----------------------|
| CONSEIL DEPARTEMENTAL DE SAONE ET LOIRE CD 71 | 39 335,00 | |
| CONSEIL DEPARTEMENTAL DE SAONE ET LOIRE CD 71 | 64 893,51 | |
| CONSEIL DEPARTEMENTAL DE SAONE ET LOIRE CD 71 | 60 000,00 | |
| CONSEIL DEPARTEMENTAL DE SAONE ET LOIRE CD 71 | 123 470,80 | |
| CONSEIL DEPARTEMENTAL DE SAONE ET LOIRE CD 71 | 98 460,00 | |
| CONSEIL DEPARTEMENTAL DE SAONE ET LOIRE CD 71 | 600 000,00 | |
| CONSEIL DEPARTEMENTAL DE SAONE ET LOIRE CD 71 | 422 880,00 | |
| CONSEIL DEPARTEMENTAL DE SAONE ET LOIRE CD 71 | 156 381,24 | |
| CONSEIL DEPARTEMENTAL DE SAONE ET LOIRE CD 71 | 2 327 300,91 | |
| CONSEIL DEPARTEMENTAL DE SAONE ET LOIRE CD 71 | 300 242,24 | |
| CONSEIL DEPARTEMENTAL DE SAONE ET LOIRE CD 71 | 133 435,00 | |
| CONSEIL DEPARTEMENTAL DE SAONE ET LOIRE CD 71 | 1 000,00 | |
| CONSEIL DEPARTEMENTAL DU DOUBS CD 25 | 6 000,00 | |
| CONSEIL DEPARTEMENTAL DU DOUBS CD 25 | 5 908,00 | |
| CONSEIL DEPARTEMENTAL DU DOUBS CD 25 | 102 319,00 | |
| CONSEIL DEPARTEMENTAL DU JURA CD 39 | 90 078,00 | |
| CONSEIL DEPARTEMENTAL DU JURA CD 39 | 97 889,00 | |
| CONSEIL DEPARTEMENTAL DU JURA CD 39 | 1 714,00 | |
| CONSEIL DEPARTEMENTAL DU JURA CD 39 | 6 000,00 | |
| CONSEIL DEPARTEMENTAL DU JURA CD 39 | 240 000,00 | |
| CONSEIL DEPARTEMENTAL DU TERRITOIRE DE BELFORT CD 90 | 76 820,51 | |
| CONSEIL DEPARTEMENTAL DU TERRITOIRE DE BELFORT CD 90 | 5 400,00 | |
| CONSEIL DEPARTEMENTAL DU TERRITOIRE DE BELFORT CD 90 | 21 600,00 | |
| CONSEIL GENERAL DE L ALLIER CG 03 | 5 623,99 | |
| MUSEE COURBET - DEPARTEMENT DU DOUBS | 42,00 | |
| Communes | 36 488 620,03 | |
| ABBEVILLERS | 67 285,14 | |
| AGENCOURT | 15 000,00 | |
| AIGLEPIERRE | 7 500,00 | |
| ALISE STE REINE | 7 282,00 | |
| ALLUY | 28 002,40 | |
| ALLUY | 2 305,20 | |
| AMANGE | 5 817,00 | |
| ANDRYES | 2 530,00 | |
| ANDRYES | 7 784,50 | |
| ANDRYES | 1 534,91 | |
| ANGLURE SOUS DUN | 11 000,00 | |
| ANGLURE SOUS DUN | 3 932,00 | |
| ANOST | 36 098,75 | |
| ANOST | 18 011,74 | |
| ANOST | 33 163,16 | |
| ANOST | 31 789,00 | |
| ARBOIS | 1 565,42 | |

| Nom des bénéficiaires | Montant du fonds de concours ou de la subvention (numéraire) | Prestations en nature |
|-----------------------|--|-----------------------|
| ARBOIS | 3 500,00 | |
| ARBOIS | 7 400,00 | |
| ARC ET SENANS | 160 426,53 | |
| ARC ET SENANS | 40,00 | |
| ARC ET SENANS | 65,00 | |
| ARC LES GRAY | 30 000,00 | |
| ARC SOUS MONTENOT | 1 950,75 | |
| ARC SOUS MONTENOT | 83 350,82 | |
| ARC SUR TILLE | 1 750,00 | |
| ARC SUR TILLE | 6 200,00 | |
| ARGIESANS | 10,00 | |
| ARLAY | 208,73 | |
| ARLAY | 167,74 | |
| ARLEUF | 9 828,98 | |
| ARLEUF | 3 950,00 | |
| ARLEUF | 2 800,00 | |
| ARLEUF | 4 347,70 | |
| ARLEUF | 4 400,81 | |
| ARNAY SOUS VITTEAUX | 4 010,00 | |
| ARQUIAN | 18 247,00 | |
| ARTAIX | 3 744,18 | |
| ASNANS BEAUVOISIN | 260,61 | |
| ASNANS BEAUVOISIN | 854,77 | |
| ASNANS BEAUVOISIN | 300,92 | |
| ASNANS BEAUVOISIN | 300,92 | |
| ASNANS BEAUVOISIN | 300,92 | |
| ASNANS BEAUVOISIN | 658,73 | |
| ASNANS BEAUVOISIN | 958,55 | |
| ASQUINS | 1 160,00 | |
| ATHEE | 2 841,49 | |
| AUBIGNY EN PLAINE | 1 610,00 | |
| AUDINCOURT | 187 200,00 | |
| AUDINCOURT | 12 000,00 | |
| AUDINCOURT | 10,00 | |
| AUDINCOURT | 13 600,00 | |
| AUDINCOURT | 5,00 | |
| AUDINCOURT | 12 800,00 | |
| AUMONT | 2 528,00 | |
| AUMONT | 5 340,09 | |
| AUTHIOU | 6 368,40 | |
| AUTHIOU | 16 036,08 | |
| AUTRICOURT | 3 990,45 | |
| AUTUN | 9 605,00 | |

| Nom des bénéficiaires | Montant du fonds de concours ou de la subvention (numéraire) | Prestations en nature |
|-----------------------|--|-----------------------|
| AUTUN | 20 893,20 | |
| AUTUN | 15 948,72 | |
| AUTUN | 3 724,09 | |
| AUTUN | 15 000,00 | |
| AUTUN | 59 568,00 | |
| AUTUN | 30 000,00 | |
| AUTUN | 169 407,04 | |
| AUTUN | 38 362,00 | |
| AUTUN | 67 231,12 | |
| AUTUN | 6 000,00 | |
| AUTUN | 1 500,00 | |
| AUTUN | 8 000,00 | |
| AUXERRE | 12 245,00 | |
| AUXERRE | 4 000,00 | |
| AUXERRE | 18 718,97 | |
| AUXERRE | 80 667,73 | |
| AUXERRE | 2 570,00 | |
| AUXERRE | 62 367,60 | |
| AUXERRE | 31 584,43 | |
| AUXERRE | 978,79 | |
| AUXERRE | 2 203,88 | |
| AUXERRE | 857,10 | |
| AUXERRE | 2 501,31 | |
| AUXONNE | 4 875,00 | |
| AVALLON | 10 404,00 | |
| AVALLON | 7 130,37 | |
| AVALLON | 80 000,00 | |
| AVELANGES | 1 852,34 | |
| AVOUDREY | 18 978,30 | |
| AVOUDREY | 51 543,56 | |
| AVOUDREY | 150 000,00 | |
| AVOUDREY | 17 440,00 | |
| AVOUDREY | 40 000,00 | |
| BADEVEL | 2 786,59 | |
| BAGNOT | 4 917,90 | |
| BAGNOT | 9 441,57 | |
| BARD LE REGULIER | 7 483,80 | |
| BARD LE REGULIER | 14 767,90 | |
| BARGES | 801,71 | |
| BARON | 4 870,39 | |
| BARON | 4 387,74 | |
| BARON | 3 071,42 | |
| BAUDEMONT | 2 788,08 | |

| Nom des bénéficiaires | Montant du fonds de concours ou de la subvention (numéraire) | Prestations en nature |
|-----------------------|--|-----------------------|
| BAUDEMONT | 2 489,36 | |
| BAUDEMONT | 1 742,55 | |
| BAUDRIERES | 3 381,71 | |
| BAUDRIERES | 2 536,28 | |
| BAUDRIERES | 2 536,28 | |
| BAUGY | 3 353,02 | |
| BAUGY | 3 020,74 | |
| BAUGY | 2 114,52 | |
| BAUME LES DAMES | 227 522,83 | |
| BAUME LES DAMES | 705,00 | |
| BAUME LES DAMES | 1 000,00 | |
| BAUME LES DAMES | 450,00 | |
| BAVILLIERS | 30 000,00 | |
| BAVILLIERS | 118 706,00 | |
| BAVILLIERS | 20,00 | |
| BAVILLIERS | 5,00 | |
| BAZARNES | 951,64 | |
| BAZARNES | 306,98 | |
| BEAUBERY | 38 271,44 | |
| BEAUBERY | 3 880,80 | |
| BEAUBERY | 3 465,00 | |
| BEAUBERY | 2 425,50 | |
| BEAUCOURT | 22 500,00 | |
| BEAUFORT-ORBAGNA | 9 560,00 | |
| BEAUNE | 1 319,59 | |
| BEAUNE | 11 531,29 | |
| BEAUREPAIRE EN BRESSE | 856,60 | |
| BEAUVOIR | 22 225,65 | |
| BEINE | 11 858,72 | |
| BELAN SUR OURCE | 4 417,00 | |
| BELAN SUR OURCE | 1 561,00 | |
| BELFORT | 3 544,00 | |
| BELFORT | 600,00 | |
| BELFORT | 17 300,00 | |
| BELFORT | 382 360,93 | |
| BELFORT | 6 480,00 | |
| BELFORT | 112 258,00 | |
| BELFORT | 5 258,00 | |
| BELFORT | 5 258,00 | |
| BELFORT | 475,00 | |
| BELFORT | 290,00 | |
| BELLEFONTAINE | 368,40 | |
| BELLEFONTAINE | 222,82 | |

| Nom des bénéficiaires | Montant du fonds de concours ou de la subvention (numéraire) | Prestations en nature |
|-----------------------|--|-----------------------|
| BELLEFONTAINE | 172,98 | |
| BESANCON | 14 220,00 | |
| BESANCON | 4 707,50 | |
| BESANCON | 39 238,50 | |
| BESANCON | 12 250,00 | |
| BESANCON | 1 400,00 | |
| BESANCON | 2 700,00 | |
| BESANCON | 31 350,00 | |
| BESANCON | 12 900,00 | |
| BESANCON | 40 900,00 | |
| BESANCON | 125 000,00 | |
| BESANCON | 6 170,03 | |
| BESANCON | 370 425,81 | |
| BESANCON | 90 031,42 | |
| BESANCON | 123 862,78 | |
| BESANCON | 174 865,90 | |
| BESANCON | 100 809,78 | |
| BESANCON | 37 630,16 | |
| BESANCON | 4 702,82 | |
| BESANCON | 1 295,00 | |
| BESANCON | 320 000,00 | |
| BESANCON | 20 900,00 | |
| BESANCON | 377 979,41 | |
| BESANCON | 14 565,00 | |
| BESANCON | 38 338,63 | |
| BESANCON | 439 268,32 | |
| BESANCON | 173 812,64 | |
| BESANCON | 128 858,10 | |
| BESANCON | 2 500,00 | |
| BESANCON | 24 000,00 | |
| BESANCON | 69 360,00 | |
| BESANCON | 2 800,00 | |
| BESANCON | 2 800,00 | |
| BESANCON | 3 000,00 | |
| BESANCON | 25 261,67 | |
| BESANCON | 1 000,00 | |
| BESSONCOURT | 2 796,35 | |
| BEVEUGE | 12 147,87 | |
| BEZOUOTTE | 3 172,72 | |
| BEZOUOTTE | 3 890,00 | |
| BEZOUOTTE | 7 480,00 | |
| BILLY CHEVANNES | 937,56 | |
| BINGES | 3 600,00 | |

| Nom des bénéficiaires | Montant du fonds de concours ou de la subvention (numéraire) | Prestations en nature |
|-----------------------|--|-----------------------|
| BISSEY LA COTE | 3 507,65 | |
| BISSEY LA COTE | 2 180,00 | |
| BISSEY SOUS CRUCHAUD | 471,24 | |
| BISSEY SOUS CRUCHAUD | 420,75 | |
| BISSEY SOUS CRUCHAUD | 294,53 | |
| BISSY LA MACONNAISE | 2 835,00 | |
| BISSY LA MACONNAISE | 1 701,00 | |
| BISSY LA MACONNAISE | 2 065,50 | |
| BISSY SOUS UXELLES | 43 375,00 | |
| BISSY SOUS UXELLES | 79 200,00 | |
| BLANOT | 20 123,50 | |
| BLANZY | 135,00 | |
| BLENEAU | 1 960,00 | |
| BLETTERANS | 4 000,00 | |
| BOIS D AMONT | 327,38 | |
| BOIS D AMONT | 190,23 | |
| BOIS D AMONT | 142,67 | |
| BOIS D AMONT | 181,38 | |
| BOIS D AMONT | 105,01 | |
| BOIS D AMONT | 190,93 | |
| BOIS D AMONT | 114,56 | |
| BOIS D AMONT | 362,75 | |
| BOIS D AMONT | 47,73 | |
| BONNAY | 2 750,40 | |
| BOSJEAN | 1 435,73 | |
| BOUCLANS | 5 829,50 | |
| BOUCLANS | 55,00 | |
| BOUCLANS | 45,00 | |
| BOUCLANS | 5,00 | |
| BOUHANS | 4 064,86 | |
| BOUHANS | 3 629,34 | |
| BOUHANS | 2 540,54 | |
| BOULOT | 6 902,00 | |
| BOULT | 4 000,00 | |
| BOURBON LANCY | 75 868,70 | |
| BOURBON LANCY | 107 900,44 | |
| BOURBON LANCY | 47 548,41 | |
| BOURBON LANCY | 60 564,84 | |
| BOUROGNE | 14 404,76 | |
| BOUROGNE | 115,00 | |
| BOYER | 5 675,54 | |
| BRANCHES | 16 800,00 | |
| BRANCHES | 767,46 | |

| Nom des bénéficiaires | Montant du fonds de concours ou de la subvention (numéraire) | Prestations en nature |
|---------------------------|--|-----------------------|
| BRANDON | 12 376,50 | |
| BRANGES | 1 289,92 | |
| BRANNE | 11 200,00 | |
| BRASSY | 850,71 | |
| BRETENIERE | 2 186,00 | |
| BRETENIERE | 8 745,00 | |
| BRETIGNEY | 20 740,00 | |
| BRETIGNY | 3 510,00 | |
| BREUREY LES FAVERNEY | 7 264,00 | |
| BRIENON SUR ARMANCON | 15 762,40 | |
| BRIENON SUR ARMANCON | 767,46 | |
| BRIENON SUR ARMANCON | 383,73 | |
| BRIOD | 440,00 | |
| BRUAILLES | 3 076,92 | |
| BUCEY LES GY | 4 000,00 | |
| BUCEY LES GY | 11 907,00 | |
| BUFFARD | 25 929,96 | |
| BUNCEY | 15 000,00 | |
| BUNCEY | 6 320,00 | |
| BUSSEROTTE ET MONTENAILLE | 13 531,20 | |
| BUSSEROTTE ET MONTENAILLE | 4 261,24 | |
| BUSSY EN OTHE | 10 290,00 | |
| BUXEROLLES | 1 304,00 | |
| BUXEROLLES | 1 651,57 | |
| BUXY | 224 666,31 | |
| BUXY | 25 500,00 | |
| CEMBOING | 5 378,10 | |
| CENDREY | 7 530,90 | |
| CERCY LA TOUR | 4 518,00 | |
| CERCY LA TOUR | 23 756,00 | |
| CERCY LA TOUR | 4 518,00 | |
| CERCY LA TOUR | 23 756,00 | |
| CERCY LA TOUR | 4 413,00 | |
| CERCY LA TOUR | 666,00 | |
| CERCY LA TOUR | 6 522,00 | |
| CERCY LA TOUR | 3 483,00 | |
| CERCY LA TOUR | 4 413,00 | |
| CERCY LA TOUR | 666,00 | |
| CERCY LA TOUR | 6 522,00 | |
| CERCY LA TOUR | 3 483,00 | |
| CERILLY | 2 225,00 | |
| CEZY | 767,46 | |
| CHAGNY | 5,00 | |

| Nom des bénéficiaires | Montant du fonds de concours ou de la subvention (numéraire) | Prestations en nature |
|-----------------------|--|-----------------------|
| CHAILLEY | 2 910,00 | |
| CHAILLEY | 1 534,91 | |
| CHAILLEY | 1 534,91 | |
| CHALON SUR SAONE | 1 000,00 | |
| CHALON SUR SAONE | 1 250,00 | |
| CHALON SUR SAONE | 1 250,00 | |
| CHALON SUR SAONE | 500,00 | |
| CHALON SUR SAONE | 904,81 | |
| CHALON SUR SAONE | 3 274,59 | |
| CHALON SUR SAONE | 3 088,94 | |
| CHALON SUR SAONE | 1 540,00 | |
| CHALON SUR SAONE | 1 680,00 | |
| CHALON SUR SAONE | 1 925,00 | |
| CHALON SUR SAONE | 1 225,00 | |
| CHALON SUR SAONE | 105 018,61 | |
| CHALON SUR SAONE | 13 500,00 | |
| CHALON SUR SAONE | 18 750,00 | |
| CHALON SUR SAONE | 49 500,00 | |
| CHALON SUR SAONE | 71 134,40 | |
| CHALON SUR SAONE | 8 525,83 | |
| CHALON SUR SAONE | 2 240,00 | |
| CHALON SUR SAONE | 8 510,00 | |
| CHALON SUR SAONE | 253 745,33 | |
| CHALON SUR SAONE | 110 445,92 | |
| CHALON SUR SAONE | 43 521,72 | |
| CHALON SUR SAONE | 40 000,00 | |
| CHALON SUR SAONE | 207 266,66 | |
| CHALON SUR SAONE | 388 964,21 | |
| CHAMBLAY | 3 110,20 | |
| CHAMESSON | 1 689,00 | |
| CHAMPAGNEY | 4 894,32 | |
| CHAMPAGNEY | 59 544,00 | |
| CHAMPAGNEY | 14 886,00 | |
| CHAMPAGNOLE | 13 700,00 | |
| CHAMPAGNOLE | 800,00 | |
| CHAMPAGNOLE | 475,00 | |
| CHAMPCEVRAIS | 767,46 | |
| CHAMPCEVRAIS | 767,46 | |
| CHAMPIGNELLES | 383,73 | |
| CHAMPIGNY | 1 013,04 | |
| CHAMPIGNY | 61,40 | |
| CHAMPLAY | 890,25 | |
| CHAMPLECY | 8 192,00 | |

| Nom des bénéficiaires | Montant du fonds de concours ou de la subvention (numéraire) | Prestations en nature |
|-----------------------|--|-----------------------|
| CHAMPLECY | 2 134,44 | |
| CHAMPLECY | 1 905,75 | |
| CHAMPLECY | 1 334,03 | |
| CHAMPLOST | 767,46 | |
| CHAMPS SUR YONNE | 15 000,00 | |
| CHAMVRES | 767,46 | |
| CHAMVRES | 514,20 | |
| CHANCIA | 550,19 | |
| CHANCIA | 560,34 | |
| CHANGY | 3 673,18 | |
| CHANGY | 3 279,62 | |
| CHANGY | 2 295,74 | |
| CHAPAIZE | 32 746,50 | |
| CHAPAIZE | 2 366,28 | |
| CHARCENNE | 1 494,00 | |
| CHARCENNE | 7 871,15 | |
| CHARCIER | 319,75 | |
| CHARIEZ | 42 842,96 | |
| CHARIEZ | 7 582,50 | |
| CHARMOILLE | 2 100,00 | |
| CHARNAY LES CHALON | 14 161,04 | |
| CHARNAY LES CHALON | 12 643,79 | |
| CHARNAY LES CHALON | 8 850,65 | |
| CHARNY | 11 090,00 | |
| CHARNY | 3 560,99 | |
| CHARNY | 1 788,17 | |
| CHAROLLES | 75 260,51 | |
| CHAROLLES | 29 422,27 | |
| CHARREY SUR SAONE | 5 640,00 | |
| CHARREY SUR SEINE | 2 055,50 | |
| CHARRIN | 29 067,06 | |
| CHARRIN | 29 067,00 | |
| CHASSAGNE MONTRACHET | 26 176,00 | |
| CHASSELAS | 6 370,00 | |
| CHASSIGNY SOUS DUN | 10 772,12 | |
| CHASSIGNY SOUS DUN | 37 868,88 | |
| CHASSIGNY SOUS DUN | 1 832,80 | |
| CHASSIGNY SOUS DUN | 1 636,43 | |
| CHASSIGNY SOUS DUN | 1 145,50 | |
| CHASSIGNY SOUS DUN | 2 936,66 | |
| CHASSIGNY SOUS DUN | 2 622,02 | |
| CHASSIGNY SOUS DUN | 1 835,41 | |
| CHASSY | 3 985,44 | |

| Nom des bénéficiaires | Montant du fonds de concours ou de la subvention (numéraire) | Prestations en nature |
|-----------------------|--|-----------------------|
| CHASSY | 2 872,39 | |
| CHASSY | 3 123,72 | |
| CHATEL GERARD | 17 295,83 | |
| CHATEL GERARD | 5 752,45 | |
| CHATEL GERARD | 16 704,17 | |
| CHATEL GERARD | 23 215,64 | |
| CHATENOIS LES FORGES | 300 000,00 | |
| CHATENOY EN BRESSE | 5 872,00 | |
| CHATENOY EN BRESSE | 193 745,52 | |
| CHATILLON SUR SEINE | 57 425,00 | |
| CHATILLON SUR SEINE | 15 000,00 | |
| CHATILLON SUR SEINE | 9 600,00 | |
| CHAUDENAY | 371,74 | |
| CHAULGNES | 4 475,00 | |
| CHAULGNES | 3 200,00 | |
| CHAUMONT LE BOIS | 1 530,00 | |
| CHAUMONT LE BOIS | 1 507,00 | |
| CHAUX NEUVE | 2 412,98 | |
| CHEMAUDIN ET VAUX | 5,00 | |
| CHENAY LE CHATEL | 5 887,00 | |
| CHENAY LE CHATEL | 5 266,80 | |
| CHENAY LE CHATEL | 4 702,50 | |
| CHENAY LE CHATEL | 3 291,75 | |
| CHENEBIER | 800,00 | |
| CHENOVE | 5 295,00 | |
| CHENOVE | 30 949,76 | |
| CHENOVE | 2 283,87 | |
| CHENY | 4 092,84 | |
| CHEROY | 41 790,43 | |
| CHEROY | 767,46 | |
| CHEROY | 191,86 | |
| CHEVANNES | 5 200,00 | |
| CHEVANNES | 12 903,32 | |
| CHEVIGNY EN VALIERE | 13 922,67 | |
| CHEVIGNY ST SAUVEUR | 45 133,21 | |
| CHEVREMONT | 41 738,95 | |
| CHEVREMONT | 15 471,80 | |
| CHICHERY | 14 250,00 | |
| CHICHERY | 946,53 | |
| CHILLY LE VIGNOBLE | 4 500,00 | |
| CHILLY LE VIGNOBLE | 10 500,00 | |
| CHISSEY LES MACON | 4 644,00 | |
| CHISSEY LES MACON | 176 209,00 | |

| Nom des bénéficiaires | Montant du fonds de concours ou de la subvention (numéraire) | Prestations en nature |
|------------------------|--|-----------------------|
| CHISSEY LES MACON | 8 000,00 | |
| CHISSEY LES MACON | 7 804,00 | |
| CHISSEY LES MACON | 15 000,00 | |
| CHISSEY LES MACON | 25 584,66 | |
| CHISSEY LES MACON | 31 034,50 | |
| CHISSEY SUR LOUE | 150,51 | |
| CHISSEY SUR LOUE | 105,42 | |
| CHISSEY SUR LOUE | 345,68 | |
| CIEL | 21 080,10 | |
| CIZE | 183,88 | |
| CIZE | 348,49 | |
| CLAIRVAUX LES LACS | 2 740,72 | |
| CLAIRVAUX LES LACS | 22 400,00 | |
| CLAIRVAUX LES LACS | 5 600,00 | |
| CLAIRVAUX LES LACS | 4 000,00 | |
| CLAIRVAUX LES LACS | 225,00 | |
| CLAIRVAUX LES LACS | 325,00 | |
| CLAIRVAUX LES LACS | 55,00 | |
| CLAMECY | 38 587,86 | |
| CLAMECY | 147 733,32 | |
| CLAMECY | 500,00 | |
| CLAMECY | 350,00 | |
| CLAMECY | 1 095,17 | |
| CLAMECY | 771,36 | |
| CLAMECY | 9 022,00 | |
| CLERMAIN | 15 213,54 | |
| CLERON | 15 000,00 | |
| CLESSE | 20 551,83 | |
| CLESSY | 3 068,33 | |
| CLESSY | 2 739,58 | |
| CLUNY | 9 530,00 | |
| CLUNY | 9 973,71 | |
| CLUNY | 2 020,00 | |
| CLUNY | 7 200,00 | |
| CLUX VILLENEUVE | 62 069,43 | |
| CLUX VILLENEUVE | 2 761,50 | |
| CLUX VILLENEUVE | 4 835,00 | |
| COLLONGE EN CHAROLLAIS | 97 720,00 | |
| COLLONGES ET PREMIERES | 13 288,00 | |
| COLOMBIER EN BRIONNAIS | 3 617,46 | |
| COLOMBIER EN BRIONNAIS | 3 229,88 | |
| COLOMBIER EN BRIONNAIS | 2 260,91 | |
| COMMENAILLES | 5 255,00 | |

| Nom des bénéficiaires | Montant du fonds de concours ou de la subvention (numéraire) | Prestations en nature |
|-------------------------|--|-----------------------|
| COMMENAILLES | 9 969,00 | |
| CONDAL | 6 513,93 | |
| CORBIGNY | 5 990,00 | |
| CORCELLES LES MONTS | 8 646,92 | |
| CORCELLES LES MONTS | 12 591,54 | |
| CORGENGOUX | 6 830,00 | |
| CORMATIN | 19 929,84 | |
| CORMATIN | 4 320,00 | |
| CORNOD | 7 753,39 | |
| CORNOD | 4 000,00 | |
| CORPEAU | 7 555,00 | |
| CORTEVAIX | 2 132,42 | |
| CORTEVAIX | 1 274,00 | |
| CORTEVAIX | 3 854,34 | |
| CORTEVAIX | 888,00 | |
| COSNE COURS SUR LOIRE | 10 241,73 | |
| COSNE COURS SUR LOIRE | 585,62 | |
| COSNE COURS SUR LOIRE | 161 510,00 | |
| COSNE COURS SUR LOIRE | 37 037,46 | |
| COSNE COURS SUR LOIRE | 43 155,24 | |
| COSNE COURS SUR LOIRE | 36 000,00 | |
| COSNE COURS SUR LOIRE | 4 150,00 | |
| COSNE COURS SUR LOIRE | 12 443,63 | |
| COULANGES LES NEVERS | 16 533,00 | |
| COULANGES SUR YONNE | 767,46 | |
| COULMIER LE SEC | 8 562,90 | |
| COULOUTRE | 4 055,92 | |
| COULOUTRE | 16 436,25 | |
| COULOUTRE | 41 525,00 | |
| COURBOUZON | 16 459,00 | |
| COURCELLES LES MONTBARD | 15 000,00 | |
| COURCHATON | 3 181,00 | |
| COURCHATON | 999,52 | |
| COURCHATON | 5 761,44 | |
| COURCUIRE | 1 500,00 | |
| COURLAOUX | 7 800,00 | |
| COURLAOUX | 15 087,00 | |
| COURLON SUR YONNE | 8 698,00 | |
| COURSON LES CARRIERES | 37 442,00 | |
| COURSON LES CARRIERES | 41 263,50 | |
| COURSON LES CARRIERES | 3 069,82 | |
| COUSANCE | 24 765,94 | |
| COUSANCE | 37 634,06 | |

| Nom des bénéficiaires | Montant du fonds de concours ou de la subvention (numéraire) | Prestations en nature |
|-----------------------|--|-----------------------|
| COUSANCE | 40,00 | |
| CRAMANS | 698,32 | |
| CRAMANS | 531,97 | |
| CRAMANS | 649,33 | |
| CRAVANCHE | 12 583,99 | |
| CREANCEY | 10 848,93 | |
| CRUZILLE | 3 370,00 | |
| CUDOT | 16 750,86 | |
| CUISEAUX | 20 808,50 | |
| CUISEAUX | 201 060,00 | |
| CUISERY | 1 358,75 | |
| CUISERY | 16 000,00 | |
| CUISERY | 17 885,00 | |
| CUISERY | 2 238,00 | |
| CUISERY | 8 026,00 | |
| CULLES LES ROCHES | 13 000,00 | |
| CUNCY LES VARZY | 10 800,00 | |
| CUSSY LES FORGES | 767,46 | |
| CUSSY LES FORGES | 383,73 | |
| DAMBELIN | 15 015,00 | |
| DAMEREY | 5 137,50 | |
| DAMEREY | 6 739,50 | |
| DAMPARIS | 4 500,00 | |
| DAMPIERRE LES BOIS | 20 244,60 | |
| DAMPIERRE SOUS BOUHY | 2 302,50 | |
| DAMPIERRE SOUS BOUHY | 231,53 | |
| DAMPIERRE SUR SALON | 49 871,58 | |
| DANJOUTIN | 85,00 | |
| DANNEMARIE SUR CRETE | 300,00 | |
| DANNEMARIE SUR CRETE | 40,00 | |
| DECIZE | 20 000,00 | |
| DECIZE | 3 608,00 | |
| DELLE | 17 387,70 | |
| DELLE | 18 000,00 | |
| DELLE | 95,00 | |
| DELLE | 130,00 | |
| DELLE | 105,00 | |
| DELUZ | 2 505,00 | |
| DENNEY | 5 264,00 | |
| DEUX RIVIERES | 1 825,00 | |
| DEVROUZE | 1 494,11 | |
| DEVROUZE | 1 334,03 | |
| DEVROUZE | 933,82 | |

| Nom des bénéficiaires | Montant du fonds de concours ou de la subvention (numéraire) | Prestations en nature |
|-----------------------|--|-----------------------|
| DICONNE | 2 049,77 | |
| DICONNE | 1 830,15 | |
| DICONNE | 1 281,11 | |
| DIENAY | 9 352,00 | |
| DIGES | 1 330,26 | |
| DIGOIN | 60 000,00 | |
| DIGOIN | 120 000,00 | |
| DIGOIN | 2 767,21 | |
| DIGOIN | 2 470,73 | |
| DIGOIN | 1 729,51 | |
| DIJON | 19 200,00 | |
| DIJON | 3 150,00 | |
| DIJON | 5 750,00 | |
| DIJON | 20 000,00 | |
| DIJON | 688 637,81 | |
| DIJON | 13 214,00 | |
| DIJON | 5 290,00 | |
| DIJON | 12 306,00 | |
| DIJON | 21 720,93 | |
| DIJON | 15 000,00 | |
| DIJON | 1 267 833,00 | |
| DIJON | 2 512,00 | |
| DIJON | 841 282,63 | |
| DIJON | 9 597,00 | |
| DIJON | 4 000,00 | |
| DIJON | 370 908,00 | |
| DIJON | 1 500,00 | |
| DIJON | 366 916,00 | |
| DIXMONT | 16 156,00 | |
| DOLE | 8 750,00 | |
| DOLE | 54 000,00 | |
| DOLE | 65 250,54 | |
| DOLE | 32 000,00 | |
| DOLE | 7 221,77 | |
| DOLE | 21 961,28 | |
| DOLE | 4 937,00 | |
| DOLE | 4 000,00 | |
| DOLE | 14 000,00 | |
| DOLE | 3 500,00 | |
| DOLLOT | 3 470,00 | |
| DOLLOT | 12 750,00 | |
| DOMECY SUR CURE | 767,46 | |
| DOMECY SUR CURE | 616,00 | |

| Nom des bénéficiaires | Montant du fonds de concours ou de la subvention (numéraire) | Prestations en nature |
|-----------------------|--|-----------------------|
| DOMPIERRE LES ORMES | 38 534,00 | |
| DOMPIERRE LES ORMES | 31 349,00 | |
| DOMPIERRE LES ORMES | 34 868,00 | |
| DOMPIERRE LES ORMES | 5 216,15 | |
| DOMPIERRE LES ORMES | 4 657,28 | |
| DOMPIERRE LES ORMES | 3 260,09 | |
| DOMPIERRE SUR MONT | 6 366,50 | |
| DONZY | 10 000,00 | |
| DONZY | 1 694,00 | |
| DONZY | 12 000,00 | |
| DORNES | 8 388,90 | |
| DOUBS | 15 216,80 | |
| ECHANNAY | 3 509,19 | |
| ECHANNAY | 13 046,60 | |
| ECHANNAY | 102 000,00 | |
| ECUISSSES | 82 707,60 | |
| ECUISSSES | 52 501,48 | |
| ECUISSSES | 55 138,40 | |
| ECUISSSES | 47 498,52 | |
| EGRISSELLES LE BOCAGE | 1 863,00 | |
| EGRISSELLES LE BOCAGE | 11 270,00 | |
| EGRISSELLES LE BOCAGE | 7 083,00 | |
| EGRISSELLES LE BOCAGE | 10 056,44 | |
| EHUNS | 1 715,00 | |
| ENTRAINS SUR NOHAIN | 9 758,85 | |
| ENTRAINS SUR NOHAIN | 2 550,00 | |
| ENTRAINS SUR NOHAIN | 1 900,00 | |
| ENTRAINS SUR NOHAIN | 1 642,36 | |
| EPERTULLY | 4 350,00 | |
| EPINAC | 2 660,00 | |
| EPINAC | 10 640,00 | |
| EPINEAU LES VOVES | 511,64 | |
| EPINEAU LES VOVES | 127,91 | |
| EPOISSES | 4 014,00 | |
| EQUEVILLEY | 15 000,00 | |
| ESBARRES | 3 708,16 | |
| ESBARRES | 12 750,00 | |
| ESSERT | 2 128,00 | |
| ESSERVAL TARTRE | 10 800,00 | |
| ESSERVAL TARTRE | 2 700,00 | |
| ETALANS | 4 500,00 | |
| ETALANS | 256 514,22 | |
| ETIVAL | 287,29 | |

| Nom des bénéficiaires | Montant du fonds de concours ou de la subvention (numéraire) | Prestations en nature |
|-----------------------|--|-----------------------|
| ETIVAL | 1 436,43 | |
| ETIVAL | 951,64 | |
| ETUPES | 48 660,00 | |
| ETUPES | 3 886,25 | |
| EXINCOURT | 35,00 | |
| FAUCOGNEY ET LA MER | 23 665,50 | |
| FAUVERNEY | 30 000,00 | |
| FESCHES LE CHATEL | 80 000,00 | |
| FILAIN | 880,00 | |
| FLAVIGNY SUR OZERAIN | 10 000,00 | |
| FLEUREY SUR OUCHE | 1 310,00 | |
| FLEURY LA MONTAGNE | 4 578,79 | |
| FLEURY LA MONTAGNE | 3 270,56 | |
| FLEURY LA MONTAGNE | 3 679,38 | |
| FLEURY LA VALLEE | 4 000,00 | |
| FLEURY LA VALLEE | 15 096,00 | |
| FONCINE LE HAUT | 124 396,24 | |
| FONCINE LE HAUT | 40 000,00 | |
| FONCINE LE HAUT | 129 500,00 | |
| FONCINE LE HAUT | 130,00 | |
| FONCINE LE HAUT | 15,00 | |
| FONDREMAND | 1 862,00 | |
| FONTAINE FRANCAISE | 2 588,00 | |
| FONTAINES | 5 625,00 | |
| FONTAINES | 96 653,78 | |
| FONTAINES | 22 974,00 | |
| FONTAINES | 26 254,52 | |
| FONTAINES | 51 979,79 | |
| FONTAINES | 22 825,50 | |
| FONTAINES | 4 400,00 | |
| FONTAINES | 8 680,00 | |
| FONTENOY | 10 125,00 | |
| FONTENOY | 26 119,32 | |
| FONTENOY | 31 847,00 | |
| FOURCHAMBAULT | 9 734,00 | |
| FOURCHAMBAULT | 9 082,00 | |
| FOURCHAMBAULT | 2 500,00 | |
| FOURCHAMBAULT | 2 000,00 | |
| FOUSSEMAGNE | 30 713,00 | |
| FOUSSEMAGNE | 5,00 | |
| FOUSSEMAGNE | 5,00 | |
| FRASNE | 22 990,35 | |
| FREBUANS | 375,14 | |

| Nom des bénéficiaires | Montant du fonds de concours ou de la subvention (numéraire) | Prestations en nature |
|--------------------------|--|-----------------------|
| FRESNES | 8 930,80 | |
| FRETIGNEY ET VELLOREILLE | 27 240,00 | |
| FROIDCONCHE | 60 000,00 | |
| GARCHIZY | 7 599,00 | |
| GARCHIZY | 1 447,00 | |
| GATEY | 847,00 | |
| GATEY | 605,00 | |
| GATEY | 680,63 | |
| GEMEAUX | 9 955,00 | |
| GEMEAUX | 9 310,00 | |
| GENELARD | 45 725,68 | |
| GENELARD | 1 380,00 | |
| GENEY | 1 442,00 | |
| GENLIS | 30 000,00 | |
| GENLIS | 53 334,00 | |
| GERGY | 29 017,61 | |
| GERGY | 34 082,76 | |
| GERGY | 2 816,27 | |
| GERMIGNY | 1 087,23 | |
| GERMIGNY | 383,73 | |
| GERMIGNY SUR LOIRE | 45,00 | |
| GEVROLLES | 5 453,90 | |
| GEVROLLES | 3 819,50 | |
| GEVROLLES | 3 168,50 | |
| GIBLES | 1 422,29 | |
| GIBLES | 1 269,90 | |
| GIBLES | 888,93 | |
| GILLEY | 2 535,94 | |
| GILLEY | 124 595,84 | |
| GILLY LES CITEAUX | 2 942,08 | |
| GIMOUILLE | 4 332,99 | |
| GIROMAGNY | 5 219,03 | |
| GIVRY 71640 | 131 540,00 | |
| GIVRY 71640 | 24 000,00 | |
| GIVRY 71640 | 13 441,82 | |
| GIVRY 71640 | 66 858,07 | |
| GIVRY 71640 | 55 018,18 | |
| GIZIA | 4 949,40 | |
| GONSANS | 3 146,70 | |
| GONSANS | 2 485,00 | |
| GRANCEY SUR OURCE | 4 965,50 | |
| GRAND CHARMONT | 4 500,00 | |
| GRANDVILLARS | 37 621,81 | |

| Nom des bénéficiaires | Montant du fonds de concours ou de la subvention (numéraire) | Prestations en nature |
|-----------------------|--|-----------------------|
| GRANDVILLARS | 16 170,88 | |
| GRANDVILLARS | 25 833,33 | |
| GRANDVILLARS | 18 983,80 | |
| GRANDVILLARS | 39 287,80 | |
| GRANDVILLARS | 82 500,00 | |
| GRANDVILLARS | 20,00 | |
| GRANDVILLARS | 10,00 | |
| GRANGES LE BOURG | 3 845,00 | |
| GRAY | 15 000,00 | |
| GRAY | 255,00 | |
| GRAY | 50,00 | |
| GUERFAND | 24 064,50 | |
| GUERFAND | 21 000,00 | |
| GUEUGNON | 1 220,00 | |
| GUEUGNON | 104 130,12 | |
| GUEUGNON | 496,65 | |
| GUEUGNON | 337,01 | |
| GUEUGNON | 381,36 | |
| GUILLOM-TERRE-PLAINE | 15 000,00 | |
| HAUTS DE BIENNE | 4 826,00 | |
| HAUTS DE BIENNE | 1 000,00 | |
| HERICOURT | 16 519,50 | |
| HERICOURT | 68 000,00 | |
| HERICOURT | 48 000,00 | |
| HERICOURT | 3 417,55 | |
| HERY | 45 740,00 | |
| HERY | 767,46 | |
| HERY | 767,46 | |
| HOUTAUD | 6 525,99 | |
| IGE | 45,00 | |
| IMPHY | 19 250,00 | |
| IMPHY | 65 944,80 | |
| IMPHY | 3 005,80 | |
| IMPHY | 3 658,56 | |
| IMPHY | 54 309,15 | |
| IS SUR TILLE | 4 000,00 | |
| IS SUR TILLE | 5 550,00 | |
| ISLAND | 17 539,00 | |
| ISSANS | 1 040,00 | |
| JALOGNY | 13 184,22 | |
| JAMBLES | 36 910,00 | |
| JAMBLES | 26 365,80 | |
| JANCIGNY | 15 000,00 | |

| Nom des bénéficiaires | Montant du fonds de concours ou de la subvention (numéraire) | Prestations en nature |
|---------------------------|--|-----------------------|
| JOIGNY | 10 000,00 | |
| JOIGNY | 1 840,00 | |
| JOIGNY | 106 935,00 | |
| JOIGNY | 87 592,53 | |
| JOIGNY | 156 455,92 | |
| JOIGNY | 30 741,51 | |
| JOIGNY | 40 356,29 | |
| JOIGNY | 9 258,49 | |
| JOIGNY | 117 062,73 | |
| JOIGNY | 6 000,00 | |
| JOIGNY | 3 700,00 | |
| JOIGNY | 523,00 | |
| JOIGNY | 3 500,00 | |
| JOIGNY | 3 700,00 | |
| JOUGNE | 6 610,00 | |
| JOUX LA VILLE | 959,32 | |
| JUIF | 681,16 | |
| L ABERGEMENT DE CUISERY | 1 060,00 | |
| L ABERGEMENT STE COLOMBE | 18 753,74 | |
| L ABERGEMENT STE COLOMBE | 5 640,74 | |
| L ABERGEMENT STE COLOMBE | 5 036,38 | |
| L ABERGEMENT STE COLOMBE | 3 525,46 | |
| L ISLE SUR LE DOUBS | 41 706,00 | |
| L ISLE SUR LE DOUBS | 15,00 | |
| L ISLE SUR LE DOUBS | 30,00 | |
| L ISLE SUR LE DOUBS | 5,00 | |
| L ISLE SUR SEREIN | 10 167,85 | |
| LA BOISSIERE | 22 445,70 | |
| LA BOISSIERE | 80 000,00 | |
| LA BOISSIERE | 9 554,30 | |
| LA BOISSIERE | 44 293,50 | |
| LA CHAPELLE DE GUINCHAY | 108 543,82 | |
| LA CHAPELLE DE GUINCHAY | 65 580,93 | |
| LA CHAPELLE NAUDE | 4 979,37 | |
| LA CHAPELLE SOUS BRANCION | 4 164,50 | |
| LA CHAPELLE ST SAUVEUR | 16 485,21 | |
| LA CHAPELLE ST SAUVEUR | 21 795,92 | |
| LA CHAPELLE THECLE | 6 713,00 | |
| LA CHAPELLE THECLE | 39 210,00 | |
| LA CHAPELLE THECLE | 39 210,00 | |
| LA CHAPELLE THECLE | 48 390,00 | |
| LA CHAPELLE THECLE | 1 750,90 | |
| LA CHAPELLE THECLE | 1 563,30 | |

| Nom des bénéficiaires | Montant du fonds de concours ou de la subvention (numéraire) | Prestations en nature |
|-------------------------|--|-----------------------|
| LA CHAPELLE THECLE | 1 094,31 | |
| LA CHARITE SUR LOIRE | 85 497,76 | |
| LA CHARITE SUR LOIRE | 167 658,67 | |
| LA CHARITE SUR LOIRE | 21 068,00 | |
| LA CHARITE SUR LOIRE | 12 480,00 | |
| LA CHATELAINE | 2 561,55 | |
| LA CHAUMUSSE | 1 591,27 | |
| LA CLAYETTE | 17 176,83 | |
| LA CLUSE ET MIJOUX | 75,00 | |
| LA CLUSE ET MIJOUX | 355,00 | |
| LA FRETTE | 16 710,60 | |
| LA LONGEVILLE | 9 192,00 | |
| LA MACHINE | 13 533,15 | |
| LA MOTTE ST JEAN | 1 153,66 | |
| LA MOTTE ST JEAN | 1 030,05 | |
| LA MOTTE ST JEAN | 721,04 | |
| LA ROMAINE | 2 300,00 | |
| LA ROMAINE | 5 751,58 | |
| LA ROMAINE | 7 378,35 | |
| LA TOUR DU MEIX | 31 781,47 | |
| LA TOUR DU MEIX | 18 143,00 | |
| LABERGEMENT LES AUXONNE | 64 510,00 | |
| LADOIX SERRIGNY | 7 270,00 | |
| LADOIX SERRIGNY | 6 030,65 | |
| LAIRE | 31 796,33 | |
| LAIRE | 200 000,00 | |
| LAJOUX | 32 829,03 | |
| LAJOUX | 8 280,29 | |
| LANS | 3 844,50 | |
| LASSON | 5 979,69 | |
| LAVANS LES ST CLAUDE | 179,56 | |
| LAVANS LES ST CLAUDE | 369,63 | |
| LAVANS LES ST CLAUDE | 373,30 | |
| LAVAU | 69 060,50 | |
| LE CREUSOT | 159 000,00 | |
| LE CREUSOT | 2 290,50 | |
| LE CREUSOT | 2 000,00 | |
| LE FAY | 13 065,00 | |
| LE FRASNOIS | 3 891,13 | |
| LE FRASNOIS | 4 731,87 | |
| LE MOUTHEROT | 7 074,50 | |
| LE PUY | 2 325,00 | |
| LE ROUSSET - MARIZY | 3 074,90 | |

| Nom des bénéficiaires | Montant du fonds de concours ou de la subvention (numéraire) | Prestations en nature |
|------------------------|--|-----------------------|
| LE ROUSSET - MARIZY | 2 745,45 | |
| LE ROUSSET - MARIZY | 2 470,91 | |
| LE ROUSSET - MARIZY | 1 656,40 | |
| LE ROUSSET - MARIZY | 1 478,93 | |
| LE ROUSSET - MARIZY | 1 035,25 | |
| LE RUSSEY | 682,50 | |
| LE RUSSEY | 6 521,20 | |
| LE RUSSEY | 3 610,00 | |
| LE RUSSEY | 120,00 | |
| LE VAL | 1 155,00 | |
| LE VAL D OCRE | 832,00 | |
| LE VILLARS | 3 077,68 | |
| LE VILLARS | 2 308,26 | |
| LE VILLARS | 2 308,26 | |
| LEPUIX | 920,00 | |
| LEPUIX NEUF | 4 062,00 | |
| LES ALLIES | 4 500,00 | |
| LES AUXONS | 2 550,00 | |
| LES AUXONS | 130,00 | |
| LES CROZETS | 1 866,30 | |
| LES CROZETS | 889,32 | |
| LES ECORCES | 1 190,00 | |
| LES ESSARDS TAIGNEVAUX | 711,30 | |
| LES FINS | 45,00 | |
| LES FOURGS | 5 132,97 | |
| LES FOURGS | 28 825,42 | |
| LES GRAS | 35 000,00 | |
| LES GRAS | 4 245,00 | |
| LES HAYS | 709,10 | |
| LES PREMIERS SAPINS | 12 816,80 | |
| LES PREMIERS SAPINS | 27 183,20 | |
| LES PREMIERS SAPINS | 6 105,00 | |
| LES PREMIERS SAPINS | 7 958,70 | |
| LES PREMIERS SAPINS | 30 629,64 | |
| LES ROUSSES | 16 225,00 | |
| LES ROUSSES | 571,71 | |
| LES ROUSSES | 50,00 | |
| LES ROUSSES | 1 538,51 | |
| LES ROUSSES | 70,00 | |
| LES ROUSSES | 531,57 | |
| LES ROUSSES | 325,46 | |
| LES ROUSSES | 994,60 | |
| LES ROUSSES | 35,00 | |

| Nom des bénéficiaires | Montant du fonds de concours ou de la subvention (numéraire) | Prestations en nature |
|-------------------------|--|-----------------------|
| LES ROUSSES | 555,20 | |
| LES VALLEES DE LA VANNE | 6 030,00 | |
| LESSARD EN BRESSE | 4 759,25 | |
| LESSARD EN BRESSE | 4 249,33 | |
| LESSARD EN BRESSE | 2 974,53 | |
| LEUGNY | 2 740,92 | |
| LIESLE | 8 891,14 | |
| LIESLE | 2 222,78 | |
| LIESLE | 43 008,00 | |
| LIESLE | 54 696,00 | |
| LIMON | 13 274,60 | |
| LIMON | 15 900,84 | |
| LONGEVILLE SUR DOUBS | 19 468,12 | |
| LONGVIC | 14 960,94 | |
| LONGVIC | 4 049,10 | |
| LONGVIC | 1 480,00 | |
| LONS LE SAUNIER | 80 000,00 | |
| LONS LE SAUNIER | 41 946,11 | |
| LONS LE SAUNIER | 3 051,50 | |
| LORAY | 3 000,00 | |
| LORAY | 8 000,00 | |
| LOUESME | 3 257,25 | |
| LOUESME | 3 946,93 | |
| LOUESME | 1 920,00 | |
| LOUHANS | 5 200,00 | |
| LOUHANS | 5 218,50 | |
| LOUHANS | 1 006,51 | |
| LOUHANS | 186,73 | |
| LUCY SUR YONNE | 28 166,50 | |
| LUGNY LES CHAROLLES | 2 823,56 | |
| LUGNY LES CHAROLLES | 2 521,04 | |
| LUGNY LES CHAROLLES | 1 764,72 | |
| LURE | 9 583,50 | |
| LURE | 15 000,00 | |
| LURE | 58 625,18 | |
| LURE | 124 626,46 | |
| LURE | 885,00 | |
| LURE | 450,10 | |
| LURE | 740,00 | |
| LURE | 515,00 | |
| LURE | 4 000,00 | |
| LURE | 1 000,00 | |
| LURE | 30,00 | |

| Nom des bénéficiaires | Montant du fonds de concours ou de la subvention (numéraire) | Prestations en nature |
|-----------------------|--|-----------------------|
| LUXEUIL LES BAINS | 24 430,48 | |
| LUXEUIL LES BAINS | 159 435,91 | |
| LUXEUIL LES BAINS | 54 000,00 | |
| LUXEUIL LES BAINS | 24 456,00 | |
| LUXEUIL LES BAINS | 7 700,00 | |
| LUXEUIL LES BAINS | 21 792,75 | |
| LUXEUIL LES BAINS | 136 869,57 | |
| LUXEUIL LES BAINS | 545,00 | |
| LUXEUIL LES BAINS | 400,00 | |
| LUXEUIL LES BAINS | 425,00 | |
| LUXEUIL LES BAINS | 210,00 | |
| LUZY | 5 687,00 | |
| LYS | 9 808,00 | |
| LYS | 7 740,00 | |
| LYS | 7 152,00 | |
| LYS | 2 112,54 | |
| LYS | 4 000,00 | |
| LYS | 4 000,00 | |
| MACON | 4 500,00 | |
| MACON | 156 879,09 | |
| MACON | 30 000,00 | |
| MACON | 3 024,81 | |
| MACON | 36 000,00 | |
| MACON | 65 489,00 | |
| MACON | 7 500,00 | |
| MACON | 10 045,00 | |
| MACON | 681,09 | |
| MACON | 2 200,00 | |
| MACON | 12 468,42 | |
| MACON | 23 000,00 | |
| MACORNAY | 6 483,62 | |
| MACORNAY | 65 879,99 | |
| MAGNY | 1 151,18 | |
| MAGNY SUR TILLE | 6 900,00 | |
| MAICHE | 75 000,00 | |
| MAICHE | 345,00 | |
| MAICHE | 245,00 | |
| MAICHE | 85,00 | |
| MAILLEY ET CHAZELOT | 985,60 | |
| MAILLEY ET CHAZELOT | 1 108,80 | |
| MAILLEY ET CHAZELOT | 2 772,00 | |
| MAILLY | 2 385,45 | |
| MAILLY | 957,60 | |

| Nom des bénéficiaires | Montant du fonds de concours ou de la subvention (numéraire) | Prestations en nature |
|-----------------------|--|-----------------------|
| MAILLY | 1 453,50 | |
| MAISEY LE DUC | 3 499,67 | |
| MALAY | 25 446,83 | |
| MALAY | 15 598,01 | |
| MALAY | 5 344,73 | |
| MALBUISSON | 20 916,00 | |
| MARIGNY LE CAHOUE | 1 431,00 | |
| MARMAGNE | 9 818,72 | |
| MARNAY | 16 000,00 | |
| MARNAY | 50 000,00 | |
| MARNAY | 310,00 | |
| MARNAY | 435,00 | |
| MARNAY | 85,00 | |
| MARTAILLY LES BRANCI | 4 114,83 | |
| MARTAILLY LES BRANCI | 3 086,13 | |
| MARTAILLY LES BRANCI | 3 086,13 | |
| MARTIGNA | 2 528,75 | |
| MARTIGNY LE COMTE | 14 783,97 | |
| MARTIGNY LE COMTE | 216,03 | |
| MARTIGNY LE COMTE | 2 341,71 | |
| MARTIGNY LE COMTE | 2 074,09 | |
| MARTIGNY LE COMTE | 1 438,48 | |
| MASSANGIS | 4 651,96 | |
| MASSILLY | 1 513,50 | |
| MATOUR | 22 500,00 | |
| MATOUR | 98 358,50 | |
| MATOUR | 72 661,00 | |
| MATOUR | 85 380,29 | |
| MELAY | 41 608,80 | |
| MELAY | 17 891,20 | |
| MELAY | 6 976,85 | |
| MELAY | 6 229,33 | |
| MELAY | 4 360,53 | |
| MELISEY | 20 644,42 | |
| MELISEY | 2 816,00 | |
| MELISEY | 3 168,00 | |
| MELISEY | 4 554,00 | |
| MENADES | 26 725,63 | |
| MENETREUIL | 2 198,70 | |
| MENETREUIL | 1 963,13 | |
| MENETREUIL | 1 374,19 | |
| MERCUREY | 55 704,25 | |
| MERCUREY | 77 925,45 | |

| Nom des bénéficiaires | Montant du fonds de concours ou de la subvention (numéraire) | Prestations en nature |
|-----------------------|--|-----------------------|
| MERE | 30 904,00 | |
| MEROUX | 68 772,00 | |
| MEROUX-MOVAL | 3 164,54 | |
| MERRY SUR YONNE | 9 117,00 | |
| MERVANS | 1 658,70 | |
| MERVANS | 1 421,74 | |
| MERVANS | 1 018,92 | |
| MESSIGNY ET VANTOUX | 15 313,00 | |
| METABIEF | 200 000,00 | |
| METABIEF | 32 800,00 | |
| MEUILLEY | 35 675,92 | |
| MEURSAULT | 45,00 | |
| MEZILLES | 9 860,70 | |
| MEZILLES | 21 068,29 | |
| MICHERY | 7 316,81 | |
| MICHERY | 10 632,00 | |
| MICHERY | 26 102,12 | |
| MIGE | 1 087,23 | |
| MIGE | 255,82 | |
| MIGENNES | 81 000,00 | |
| MIGENNES | 17 846,40 | |
| MIGENNES | 4 000,00 | |
| MIGENNES | 11 212,76 | |
| MIGENNES | 2 459,00 | |
| MIGNOVILLARD | 4 762,96 | |
| MIGNOVILLARD | 9 215,88 | |
| MINOT | 10 257,84 | |
| MIREBEAU SUR BEZE | 192 896,19 | |
| MOIRANS EN MONTAGNE | 2 159,09 | |
| MOIRANS EN MONTAGNE | 18 694,00 | |
| MOIRANS EN MONTAGNE | 51 173,68 | |
| MOIRANS EN MONTAGNE | 29 920,80 | |
| MOIRANS EN MONTAGNE | 2 091,67 | |
| MOLOY | 1 969,91 | |
| MONT ST SULPICE | 15 000,00 | |
| MONT ST SULPICE | 15 000,00 | |
| MONTACHER VILLEGARDIN | 3 934,73 | |
| MONTAGNY PRES LOUHANS | 1 127,20 | |
| MONTBARD | 3 000,00 | |
| MONTBARD | 102 025,01 | |
| MONTBARD | 13 019,00 | |
| MONTBARD | 45 791,44 | |
| MONTBARD | 6 000,00 | |

| Nom des bénéficiaires | Montant du fonds de concours ou de la subvention (numéraire) | Prestations en nature |
|------------------------|--|-----------------------|
| MONTBARD | 50 000,00 | |
| MONTBARD | 65 094,90 | |
| MONTBARD | 3 000,00 | |
| MONTBARD | 2 000,00 | |
| MONTBARREY | 10 155,00 | |
| MONTBARREY | 7 305,00 | |
| MONTBARREY | 26 599,89 | |
| MONTBARREY | 30 726,69 | |
| MONTBELIARD | 1 500,00 | |
| MONTBELIARD | 4 018,00 | |
| MONTBELIARD | 26 294,85 | |
| MONTBELIARD | 29 100,25 | |
| MONTBELIARD | 450,00 | |
| MONTBELIARD | 10 000,00 | |
| MONTBELIARD | 420,00 | |
| MONTBELIARD | 7 500,00 | |
| MONTBELIARD | 200,00 | |
| MONTCEAU LES MINES | 6 195,99 | |
| MONTCEAU LES MINES | 64 888,00 | |
| MONTCEAU LES MINES | 16 000,00 | |
| MONTCEAU LES MINES | 3 000,00 | |
| MONTCEAU LES MINES | 2 292,00 | |
| MONTCEAU LES MINES | 5 000,00 | |
| MONTCEAU LES MINES | 5 000,00 | |
| MONTCEAUX L ETOILE | 3 774,49 | |
| MONTCOY | 4 959,63 | |
| MONTDORE | 11 650,00 | |
| MONTFAUCON | 3 955,58 | |
| MONTFERRAND LE CHATEAU | 101 000,00 | |
| MONTHOLON | 895,36 | |
| MONTHOLON | 831,41 | |
| MONTIGNY AUX AMOGNES | 5 462,00 | |
| MONTIGNY AUX AMOGNES | 6 499,20 | |
| MONTIGNY SUR AUBE | 3 501,31 | |
| MONTIGNY SUR AUBE | 3 525,96 | |
| MONTLAY EN AUXOIS | 640,00 | |
| MONTMELARD | 35 010,44 | |
| MONTMELARD | 78 179,64 | |
| MONTMELARD | 1 812,64 | |
| MONTMELARD | 1 618,43 | |
| MONTMELARD | 1 132,90 | |
| MONTMOROT | 40 000,00 | |
| MONTMOROT | 10 000,00 | |

| Nom des bénéficiaires | Montant du fonds de concours ou de la subvention (numéraire) | Prestations en nature |
|-----------------------|--|-----------------------|
| MONTMOROT | 4 695,13 | |
| MONTMOROT | 75,00 | |
| MONTMOROT | 85,00 | |
| MONTMOROT | 60,00 | |
| MONTMOYEN | 2 386,22 | |
| MONTOT | 1 589,00 | |
| MONTOT | 1 330,00 | |
| MONTPERREUX | 65,00 | |
| MONTPERREUX | 20,00 | |
| MONTPONT EN BRESSE | 55 649,06 | |
| MONTPONT EN BRESSE | 5 062,93 | |
| MONTPONT EN BRESSE | 3 797,20 | |
| MONTPONT EN BRESSE | 3 797,20 | |
| MONTRET | 13 133,00 | |
| MONTRET | 2 661,12 | |
| MONTROND LE CHATEAU | 1 967,00 | |
| MORBIER | 14 701,80 | |
| MORBIER | 79 024,81 | |
| MORBIER | 3 148,01 | |
| MORBIER | 2 516,48 | |
| MORBIER | 2 779,13 | |
| MOROGES | 11 795,36 | |
| MORRE | 10 860,00 | |
| MORTEAU | 7 397,00 | |
| MORTEAU | 347 699,70 | |
| MORTEAU | 500,00 | |
| MORTEAU | 13 200,00 | |
| MORTEAU | 320,00 | |
| MORTEAU | 70,00 | |
| MORTEAU | 9 600,00 | |
| MOUCHARD | 40 000,00 | |
| MOULINS ENGILBERT | 6 270,00 | |
| MOUTIERS EN PUISAYE | 27 522,15 | |
| MOUTIERS EN PUISAYE | 9 067,56 | |
| NANCHEZ | 589,67 | |
| NANCRAY | 15 847,00 | |
| NANNAY | 4 700,00 | |
| NANTON | 4 500,00 | |
| NANTON | 16 500,00 | |
| NEUBLANS ABERGEMENT | 28 820,53 | |
| NEUREY EN VAUX | 9 100,00 | |
| NEUVY GRANDCHAMP | 3 223,61 | |
| NEUVY GRANDCHAMP | 2 878,22 | |

| Nom des bénéficiaires | Montant du fonds de concours ou de la subvention (numéraire) | Prestations en nature |
|-----------------------|--|-----------------------|
| NEUVY GRANDCHAMP | 1 957,19 | |
| NEVERS | 24 000,00 | |
| NEVERS | 4 147,60 | |
| NEVERS | 60 000,00 | |
| NEVERS | 18 000,00 | |
| NEVERS | 3 700,00 | |
| NEVERS | 7 330,00 | |
| NEVERS | 5 000,00 | |
| NEY | 858,99 | |
| NEY | 580,01 | |
| NICEY | 2 189,50 | |
| NOGNA | 5 402,80 | |
| NOGNA | 2 700,00 | |
| NOIDANS LES VESOUL | 20 504,46 | |
| NOLAY | 10 430,00 | |
| NOLAY | 10 432,00 | |
| NOMMAY | 10 374,17 | |
| NOMMAY | 49 599,73 | |
| OFFLANGES | 4 426,50 | |
| ORCHAMPS VENNES | 97 884,00 | |
| ORCHAMPS VENNES | 93 659,63 | |
| ORCHAMPS VENNES | 680,00 | |
| ORCHAMPS VENNES | 25,00 | |
| ORGELET | 23 999,70 | |
| ORGELET | 4 000,00 | |
| ORMES | 3 520,44 | |
| ORMES | 3 143,25 | |
| ORMES | 2 577,47 | |
| ORNANS | 129 465,19 | |
| ORNANS | 595,00 | |
| ORNANS | 195,00 | |
| OUANNE | 1 790,73 | |
| OUDAN | 2 279,83 | |
| OUDRY | 4 330,42 | |
| OUDRY | 3 866,45 | |
| OUDRY | 2 629,18 | |
| OUROUX EN MORVAN | 2 350,00 | |
| OUROUX EN MORVAN | 1 700,00 | |
| OUROUX EN MORVAN | 1 526,96 | |
| OUROUX EN MORVAN | 2 211,55 | |
| OUROUX SUR SAONE | 2 630,71 | |
| OUROUX SUR SAONE | 1 973,03 | |
| OUROUX SUR SAONE | 1 973,03 | |

| Nom des bénéficiaires | Montant du fonds de concours ou de la subvention (numéraire) | Prestations en nature |
|-----------------------|--|-----------------------|
| OYE ET PALLET | 14 870,00 | |
| OYE ET PALLET | 60,00 | |
| OYE ET PALLET | 75,00 | |
| OYE ET PALLET | 25,00 | |
| OZENAY | 8 116,27 | |
| OZENAY | 5 810,31 | |
| OZENAY | 6 462,45 | |
| PALINGES | 4 556,16 | |
| PALINGES | 4 068,00 | |
| PALINGES | 2 603,52 | |
| PARAY LE MONIAL | 2 800,00 | |
| PARAY LE MONIAL | 210,00 | |
| PARIGNY LES VAUX | 4 236,00 | |
| PARON | 1 216,00 | |
| PARON | 79 622,00 | |
| PARON | 4 868,00 | |
| PATORNAY | 9 600,00 | |
| PATORNAY | 9 072,58 | |
| PATORNAY | 2 400,00 | |
| PAYS DE CLERVAL | 89 968,72 | |
| PERCENEIGE | 620,00 | |
| PERCENEIGE | 1 023,27 | |
| PERONNE | 141,32 | |
| PERRECY LES FORGES | 27 970,00 | |
| PERRIGNY | 45,00 | |
| PIERRE DE BRESSE | 29 194,50 | |
| PILLEMOINE | 5 249,59 | |
| PILLEMOINE | 1 750,00 | |
| PIREY | 34 000,00 | |
| PLANCHER BAS | 1 899,30 | |
| PLANCHER BAS | 31 933,00 | |
| PLANCHER BAS | 26 000,00 | |
| PLANCHER BAS | 20 836,63 | |
| PLANCHEZ | 11 220,00 | |
| PLENISE | 2 577,90 | |
| PLENISE | 6 400,00 | |
| PLENISE | 24 644,10 | |
| PLENISE | 1 600,00 | |
| PLOMBIERES LES DIJON | 3 600,00 | |
| POISEUL LES SAULX | 1 819,31 | |
| POISEUX | 4 805,70 | |
| POISSON | 1 610,00 | |
| POISSON | 27 945,00 | |

| Nom des bénéficiaires | Montant du fonds de concours ou de la subvention (numéraire) | Prestations en nature |
|-----------------------|--|-----------------------|
| POISSON | 9 167,96 | |
| POISSON | 3 441,60 | |
| POISSON | 2 409,12 | |
| POLIGNY | 9 740,15 | |
| POLIGNY | 15 000,00 | |
| POLIGNY | 21 841,61 | |
| POLIGNY | 15 754,91 | |
| POLIGNY | 3 092,08 | |
| POLIGNY | 15 933,11 | |
| POLIGNY | 12 756,23 | |
| POLIGNY | 2 179,72 | |
| POLIGNY | 2 000,00 | |
| PONT SUR YONNE | 26 351,00 | |
| PONTARLIER | 550,00 | |
| PONTARLIER | 625,00 | |
| PONTARLIER | 94 732,10 | |
| PONTARLIER | 40 267,90 | |
| PONTARLIER | 9 070,39 | |
| PONTARLIER | 2 175,12 | |
| PONTARLIER | 1 680,00 | |
| PONTARLIER | 550,00 | |
| PORT LESNEY | 792,92 | |
| PORT LESNEY | 973,46 | |
| PORT LESNEY | 528,31 | |
| PORT LESNEY | 790,17 | |
| PORT SUR SAONE | 107 722,14 | |
| POTHIERES | 2 824,00 | |
| POTHIERES | 2 036,50 | |
| POUGUES LES EAUX | 36 000,00 | |
| POUGUES LES EAUX | 3 174,09 | |
| POUILLY EN AUXOIS | 5 100,00 | |
| POUILLY EN AUXOIS | 150,82 | |
| POURRAIN | 972,11 | |
| POURRAIN | 383,73 | |
| PRECY SUR VRIN | 383,73 | |
| PREMANON | 673,19 | |
| PREMANON | 999,60 | |
| PRESENTEVILLERS | 540,00 | |
| PUGEY | 5 022,00 | |
| QUARRE LES TOMBES | 9 925,00 | |
| QUARRE LES TOMBES | 45 931,60 | |
| QUARRE LES TOMBES | 511,64 | |
| QUETIGNY | 7 200,00 | |

| Nom des bénéficiaires | Montant du fonds de concours ou de la subvention (numéraire) | Prestations en nature |
|-----------------------|--|-----------------------|
| QUETIGNY | 9 000,00 | |
| QUINCEY | 4 209,24 | |
| RANCY | 7 537,90 | |
| RANCY | 6 730,27 | |
| RANCY | 4 711,19 | |
| RATTE | 1 363,82 | |
| RAVEAU | 10 557,00 | |
| REULLE VERGY | 13 272,61 | |
| RIGNOVELLE | 3 276,00 | |
| ROCHE LEZ BEAUPRE | 9 676,13 | |
| ROCHE LEZ BEAUPRE | 90 000,00 | |
| ROCHE LEZ BEAUPRE | 18 367,53 | |
| ROCHES LES BLAMONT | 940,35 | |
| RONCHAMP | 23 696,18 | |
| RONCHAMP | 6 674,85 | |
| RONCHAMP | 16 030,06 | |
| ROSOY | 14 122,72 | |
| ROUGEMONT | 70 335,05 | |
| ROUGEMONT | 21 855,10 | |
| ROUGEMONT LE CHATEAU | 2 000,00 | |
| ROUGEMONT LE CHATEAU | 7 833,00 | |
| ROUVRES SOUS MEILLY | 14 804,70 | |
| ROUY | 15 000,00 | |
| ROUY | 4 500,00 | |
| RUAGES | 1 939,85 | |
| RULLY | 1 486,00 | |
| RUPT SUR SAONE | 7 719,00 | |
| RUREY | 4 821,37 | |
| RUREY | 950,00 | |
| SAGY | 5 897,15 | |
| SAGY | 3 402,91 | |
| SAILLENARD | 28 797,97 | |
| SAINPUITS | 1 702,40 | |
| SAINPUITS | 29 969,50 | |
| SALIGNY | 14 778,21 | |
| SALINS LES BAINS | 450,00 | |
| SALINS LES BAINS | 66 543,90 | |
| SALINS LES BAINS | 57 200,00 | |
| SALINS LES BAINS | 346 690,00 | |
| SALINS LES BAINS | 9 182,70 | |
| SALINS LES BAINS | 1 020,30 | |
| SALINS LES BAINS | 12 538,11 | |
| SALINS LES BAINS | 97 921,37 | |

| Nom des bénéficiaires | Montant du fonds de concours ou de la subvention (numéraire) | Prestations en nature |
|-----------------------|--|-----------------------|
| SALINS LES BAINS | 205,00 | |
| SALORNAY SUR GUYE | 83 348,17 | |
| SALORNAY SUR GUYE | 4 500,00 | |
| SALORNAY SUR GUYE | 1 129,43 | |
| SAMPANS | 5 100,00 | |
| SANTANS | 15 000,00 | |
| SANTANS | 104,14 | |
| SAONE | 57 808,50 | |
| SAONE | 550,00 | |
| SAONE | 10,00 | |
| SAPUIS | 921,12 | |
| SAPUIS | 1 823,88 | |
| SASSANGY | 7 999,71 | |
| SASSANGY | 6 030,25 | |
| SASSANGY | 6 471,49 | |
| SAULES | 1 810,00 | |
| SAULIEU | 28 157,50 | |
| SAULIEU | 4 022,50 | |
| SAULIEU | 37 670,00 | |
| SAULON LA CHAPELLE | 8 350,35 | |
| SAULON LA CHAPELLE | 8 378,68 | |
| SAULON LA CHAPELLE | 1 930,00 | |
| SAULX | 14 700,18 | |
| SAULX | 26 104,82 | |
| SAULX | 12 631,34 | |
| SAULX | 46 327,30 | |
| SAULX | 49 610,81 | |
| SAULX | 24 718,91 | |
| SAULX | 24 000,00 | |
| SAULX | 3 263,48 | |
| SAULX | 21 500,00 | |
| SAULX | 11 684,51 | |
| SAUVIGNY LE BOIS | 1 120,00 | |
| SAUVIGNY LE BOIS | 1 625,44 | |
| SAUVIGNY LE BOIS | 3 678,00 | |
| SAUVIGNY LE BOIS | 1 270,00 | |
| SAUVIGNY LES BOIS | 31 430,72 | |
| SAVIGNY EN REVERMONT | 3 346,95 | |
| SAVIGNY EN REVERMONT | 3 748,59 | |
| SAVIGNY EN REVERMONT | 2 342,87 | |
| SAVIGNY LE SEC | 30 000,00 | |
| SAVIGNY LES BEAUNE | 7 659,98 | |
| SAVIGNY LES BEAUNE | 33 707,23 | |

| Nom des bénéficiaires | Montant du fonds de concours ou de la subvention (numéraire) | Prestations en nature |
|-----------------------|--|-----------------------|
| SAVIGNY LES BEAUNE | 51 000,00 | |
| SELONCOURT | 1 608,00 | |
| SEMMADON | 1 750,00 | |
| SEMUR EN AUXOIS | 69 198,78 | |
| SEMUR EN AUXOIS | 7 096,82 | |
| SENNECEY LE GRAND | 240 000,00 | |
| SENNECEY LE GRAND | 10 022,50 | |
| SENNECEY LE GRAND | 38 460,00 | |
| SENNECEY LE GRAND | 1 002,18 | |
| SENNECEY LE GRAND | 894,81 | |
| SENNECEY LES DIJON | 21 276,00 | |
| SENNECEY LES DIJON | 2 470,00 | |
| SENS | 8 332,00 | |
| SENS | 16 732,82 | |
| SENS | 36 000,00 | |
| SENS | 588 235,20 | |
| SENS | 1 000,00 | |
| SENS | 5 000,00 | |
| SENS | 2 640,00 | |
| SEPEAUX-SAINT-ROMAIN | 1 151,18 | |
| SERGINES | 7 855,00 | |
| SERGINES | 12 062,00 | |
| SERGINES | 47 052,03 | |
| SERGINES | 588,38 | |
| SERLEY | 458,42 | |
| SERLEY | 409,30 | |
| SERLEY | 286,51 | |
| SERMAMAGNY | 70,00 | |
| SERMAMAGNY | 15,00 | |
| SEURRE | 30 000,00 | |
| SEURRE | 1 520,00 | |
| SEURRE | 196 485,41 | |
| SEURRE | 43 760,00 | |
| SEURRE | 616,00 | |
| SIMANDRE | 3 104,10 | |
| SIMARD | 31 694,00 | |
| SIMARD | 220,77 | |
| SOCHAUX | 1 632,00 | |
| SOIRANS | 1 724,24 | |
| SOLOGY | 1 997,52 | |
| SOMBACOUR | 5 592,99 | |
| SOMBERNON | 41 079,43 | |
| SOMBERNON | 28 192,19 | |

| Nom des bénéficiaires | Montant du fonds de concours ou de la subvention (numéraire) | Prestations en nature |
|------------------------|--|-----------------------|
| SOMBERNON | 66 162,92 | |
| SORANS LES BREUREY | 1 750,00 | |
| SORMERY | 2 616,90 | |
| SORMERY | 383,73 | |
| SORNAY | 4 229,51 | |
| SORNAY | 54 447,00 | |
| SORNAY | 1 892,22 | |
| SOUMAINTRAIN | 604,24 | |
| ST AGNAN | 4 414,49 | |
| ST AGNAN | 3 941,51 | |
| ST AGNAN | 2 601,40 | |
| ST AMAND EN PUISAYE | 1 750,00 | |
| ST AMOUR | 16 634,70 | |
| ST AMOUR | 4 426,67 | |
| ST AMOUR | 7 365,30 | |
| ST AMOUR | 20 000,00 | |
| ST AMOUR | 8 000,00 | |
| ST AMOUR | 4 000,00 | |
| ST AMOUR | 35 282,50 | |
| ST AMOUR BELLEVUE | 343,89 | |
| ST ANDEUX | 570,00 | |
| ST AUBIN | 4 661,10 | |
| ST AUBIN | 6 714,05 | |
| ST AUBIN DES CHAUMES | 1 450,00 | |
| ST AUBIN EN CHAROLLAIS | 2 646,15 | |
| ST AUBIN EN CHAROLLAIS | 2 362,64 | |
| ST AUBIN EN CHAROLLAIS | 1 653,84 | |
| ST AUBIN SUR YONNE | 952,52 | |
| ST BARAING | 501,10 | |
| ST BARAING | 1 573,71 | |
| ST BARAING | 676,02 | |
| ST BENIN D AZY | 4 681,73 | |
| ST BENIN D AZY | 2 360,27 | |
| ST BENIN D AZY | 5 084,00 | |
| ST BONNET DE JOUX | 1 234,45 | |
| ST CLAUDE | 367 446,66 | |
| ST DIZIER L EVEQUE | 1 000,00 | |
| ST EUPHRONE | 6 744,28 | |
| ST EUPHRONE | 3 050,00 | |
| ST FARGEAU | 5 140,00 | |
| ST FARGEAU | 15 000,00 | |
| ST FARGEAU | 4 604,73 | |
| ST FIRMIN | 1 498,75 | |

| Nom des bénéficiaires | Montant du fonds de concours ou de la subvention (numéraire) | Prestations en nature |
|-------------------------|--|-----------------------|
| ST FLORENTIN | 29 594,32 | |
| ST FLORENTIN | 45 605,68 | |
| ST FLORENTIN | 25 000,00 | |
| ST FLORENTIN | 30 000,00 | |
| ST FLORENTIN | 5 786,00 | |
| ST GENGOUX LE NATIONAL | 77 229,16 | |
| ST GERMAIN DU BOIS | 8 803,00 | |
| ST GERMAIN DU BOIS | 12 825,00 | |
| ST GERVAIS EN VALLIERE | 7 126,26 | |
| ST GERVAIS EN VALLIERE | 6 362,73 | |
| ST GERVAIS EN VALLIERE | 4 453,91 | |
| ST GERVAIS SUR COUCHES | 1 630,00 | |
| ST JULIEN | 150 000,00 | |
| ST JULIEN DE CIVRY | 4 250,00 | |
| ST JULIEN DE CIVRY | 2 001,64 | |
| ST JULIEN DE CIVRY | 1 787,18 | |
| ST JULIEN DE CIVRY | 1 251,02 | |
| ST JULIEN DE JONZY | 4 472,79 | |
| ST JULIEN DE JONZY | 3 194,85 | |
| ST JULIEN DE JONZY | 3 594,21 | |
| ST JULIEN DU SAULT | 767,46 | |
| ST JULIEN LES RUSSEY | 1 030,00 | |
| ST LAURENT EN BRIONNAIS | 2 526,80 | |
| ST LAURENT EN BRIONNAIS | 2 256,08 | |
| ST LAURENT EN BRIONNAIS | 1 579,25 | |
| ST LAURENT EN GRANDVAUX | 8 893,00 | |
| ST LEGER SUR DHEUNE | 5 700,00 | |
| ST LEGER SUR DHEUNE | 5 685,00 | |
| ST LEGER SUR DHEUNE | 48 204,06 | |
| ST LEGER SUR DHEUNE | 62 637,81 | |
| ST LOTHAIN | 1 623,23 | |
| ST LOTHAIN | 1 794,15 | |
| ST LOTHAIN | 2 568,98 | |
| ST LOUP SUR SEMOUSE | 38 903,10 | |
| ST LOUP SUR SEMOUSE | 92 478,00 | |
| ST LOUP SUR SEMOUSE | 28 798,69 | |
| ST MALO EN DONZIOIS | 1 120,00 | |
| ST MARCEL | 206 250,00 | |
| ST MARCEL | 11 592,30 | |
| ST MARCEL | 27 500,00 | |
| ST MARTIN DES CHAMPS | 3 659,81 | |
| ST MARTIN DES CHAMPS | 46 075,14 | |
| ST MARTIN DES CHAMPS | 21 862,50 | |

| Nom des bénéficiaires | Montant du fonds de concours ou de la subvention (numéraire) | Prestations en nature |
|----------------------------|--|-----------------------|
| ST MARTIN EN BRESSE | 4 607,87 | |
| ST MARTIN EN BRESSE | 5 330,38 | |
| ST MARTIN EN BRESSE | 3 455,90 | |
| ST MARTIN EN BRESSE | 3 997,79 | |
| ST MARTIN EN BRESSE | 3 455,90 | |
| ST MARTIN EN BRESSE | 3 997,79 | |
| ST MARTIN EN GATINOIS | 1 673,81 | |
| ST MARTIN SOUS MONTAIGU | 12 578,00 | |
| ST MAURICE EN RIVIERE | 5 605,26 | |
| ST MAURICE EN RIVIERE | 5 004,70 | |
| ST MAURICE EN RIVIERE | 3 503,29 | |
| ST MAURICE LES CHATEAUNEUF | 1 098,22 | |
| ST MAURICE LES CHATEAUNEUF | 980,55 | |
| ST MAURICE LES CHATEAUNEUF | 686,39 | |
| ST PERE | 13 798,25 | |
| ST PERE | 10 200,00 | |
| ST PHILIBERT | 1 520,00 | |
| ST PHILIBERT | 12 286,80 | |
| ST PIERRE | 28 000,00 | |
| ST PIERRE LE MOUTIER | 427,55 | |
| ST PIERRE LE MOUTIER | 4 430,00 | |
| ST PIERRE LE MOUTIER | 1 666,95 | |
| ST PRIVE | 53 280,00 | |
| ST PRIVE | 2 302,37 | |
| ST PRIVE | 767,46 | |
| ST PRIX | 3 163,42 | |
| ST RACHO | 2 724,04 | |
| ST RACHO | 2 432,18 | |
| ST RACHO | 1 702,53 | |
| ST REMY | 4 431,95 | |
| ST REMY | 8 092,00 | |
| ST SAULGE | 29 052,00 | |
| ST SAULGE | 30 000,00 | |
| ST SAUVEUR | 23 060,00 | |
| ST SAUVEUR EN PUISAYE | 16 980,00 | |
| ST SAUVEUR EN PUISAYE | 60 274,67 | |
| ST SAUVEUR EN PUISAYE | 20 090,48 | |
| ST SAUVEUR EN PUISAYE | 5 007,50 | |
| ST SERNIN DU BOIS | 120 000,00 | |
| ST SERNIN DU BOIS | 8 102,16 | |
| ST VALLERIN | 5 750,00 | |
| ST VALLIER | 9 600,00 | |
| ST VALLIER | 10 200,00 | |

| Nom des bénéficiaires | Montant du fonds de concours ou de la subvention (numéraire) | Prestations en nature |
|-----------------------|--|-----------------------|
| ST VERRAIN | 5 990,40 | |
| ST VINCENT BRAGNY | 1 408,96 | |
| ST VINCENT BRAGNY | 1 258,00 | |
| ST VINCENT BRAGNY | 880,60 | |
| ST VIT | 465,00 | |
| ST VIT | 635,00 | |
| ST YAN | 12 405,20 | |
| ST YAN | 3 585,78 | |
| ST YAN | 2 510,05 | |
| STE AGNES | 9 600,00 | |
| STE AGNES | 2 400,00 | |
| STE ANNE | 25 579,24 | |
| STE ANNE | 11 827,00 | |
| STE COLOMBE SUR LOING | 3 110,00 | |
| STE CROIX | 3 076,92 | |
| STE HELENE | 10 125,56 | |
| STE HELENE | 7 232,54 | |
| STE HELENE | 6 328,48 | |
| SUIN | 3 189,90 | |
| SUIN | 1 923,52 | |
| SUIN | 1 717,43 | |
| SUIN | 1 202,20 | |
| TALANT | 1 634,00 | |
| TALMAY | 26 055,00 | |
| TAMNAY EN BAZOIS | 8 300,00 | |
| TANCON | 3 221,41 | |
| TANCON | 5 343,86 | |
| TANCON | 4 771,31 | |
| TANCON | 3 339,91 | |
| TANNERRE EN PUISAYE | 17 418,87 | |
| TANNERRE EN PUISAYE | 1 534,91 | |
| TART | 9 000,00 | |
| TAVAUX | 5 016,00 | |
| THISE | 97 644,24 | |
| THOMIREY | 1 340,00 | |
| THOREY EN PLAINE | 25 690,00 | |
| THOREY EN PLAINE | 5 457,00 | |
| THOREY EN PLAINE | 8 666,00 | |
| THORIGNY SUR OREUSE | 1 111,29 | |
| TIL CHATEL | 4 419,50 | |
| TONNERRE | 5 800,00 | |
| TONNERRE | 16 570,00 | |
| TONNERRE | 24 156,00 | |

| Nom des bénéficiaires | Montant du fonds de concours ou de la subvention (numéraire) | Prestations en nature |
|---------------------------------|--|-----------------------|
| TONNERRE | 7 800,00 | |
| TONNERRE | 9 807,80 | |
| TORCY | 1 214,54 | |
| TORCY | 1 500,00 | |
| TORCY ET POULIGNY | 1 295,00 | |
| TOUCY | 32 824,20 | |
| TOUCY | 166 614,24 | |
| TOULON SUR ARROUX | 45 864,00 | |
| TOULON SUR ARROUX | 258 637,48 | |
| TOULON SUR ARROUX | 6 069,99 | |
| TOULON SUR ARROUX | 5 202,85 | |
| TOULON SUR ARROUX | 696,00 | |
| TOULON SUR ARROUX | 3 728,71 | |
| TOURNUS | 14 571,57 | |
| TOURNUS | 15 000,00 | |
| TOURY LURCY | 7 883,67 | |
| TRAMAYES | 13 631,40 | |
| TRECLUN | 1 750,00 | |
| TRECLUN | 27 000,00 | |
| TRECLUN | 2 440,00 | |
| TREIGNY | 3 180,00 | |
| TREIGNY | 4 027,50 | |
| TREIGNY-PERREUSE-SAINTE-COLOMBE | 166 234,00 | |
| TREIGNY-PERREUSE-SAINTE-COLOMBE | 71 243,00 | |
| TREVENANS | 16 543,00 | |
| TREVILLERS | 3 990,00 | |
| TREVILLERS | 2 800,00 | |
| TURCEY | 25 436,49 | |
| TURNY | 14 130,00 | |
| TURNY | 68,12 | |
| TURNY | 11 948,70 | |
| TURNY | 896,90 | |
| UXEAU | 783,93 | |
| UXEAU | 699,94 | |
| VADANS | 15 000,00 | |
| VAL SONNETTE | 8 453,28 | |
| VAL SONNETTE | 2 474,37 | |
| VAL SURAN | 3 870,00 | |
| VAL-MONT | 3 700,00 | |
| VALDAHON | 16 000,00 | |
| VALDAHON | 400,00 | |
| VALDAHON | 310,00 | |
| VALENTIGNEY | 6 119,05 | |

| Nom des bénéficiaires | Montant du fonds de concours ou de la subvention (numéraire) | Prestations en nature |
|--------------------------|--|-----------------------|
| VALENTIGNEY | 15 158,00 | |
| VALENTIGNEY | 10 000,00 | |
| VALENTIGNEY | 10,00 | |
| VALLAN | 49 167,21 | |
| VALONNE | 3 200,00 | |
| VALRAVILLON | 1 534,91 | |
| VALRAVILLON | 1 470,96 | |
| VANDONCOURT | 45 423,00 | |
| VAREILLES | 2 772,00 | |
| VAREILLES | 2 475,00 | |
| VAREILLES | 1 732,50 | |
| VARENNES LE GRAND | 562,00 | |
| VAROIS ET CHAIGNOT | 30 324,60 | |
| VAROIS ET CHAIGNOT | 28 905,40 | |
| VARZY | 2 042,25 | |
| VARZY | 1 117,34 | |
| VAUDEBARRIER | 3 089,39 | |
| VAUFREY | 1 706,25 | |
| VAUX SAULES | 3 997,09 | |
| VAUX SAULES | 4 500,00 | |
| VAUX SAULES | 26 630,00 | |
| VELARS SUR OUCHE | 15 000,00 | |
| VENAREY LES LAUMES | 100 000,00 | |
| VENAREY LES LAUMES | 8 719,00 | |
| VENDENESSE LES CHAROLLES | 3 949,55 | |
| VENDENESSE LES CHAROLLES | 3 526,38 | |
| VENDENESSE LES CHAROLLES | 2 468,47 | |
| VENDENESSE SUR ARROUX | 1 305,06 | |
| VENDENESSE SUR ARROUX | 1 165,23 | |
| VENDENESSE SUR ARROUX | 780,70 | |
| VENIZY | 9 590,00 | |
| VENIZY | 14 400,00 | |
| VENIZY | 1 600,00 | |
| VENIZY | 767,46 | |
| VENIZY | 245,59 | |
| VENOY | 5 480,00 | |
| VERCEL VILLEDIEU LE CAMP | 30 000,00 | |
| VERCEL VILLEDIEU LE CAMP | 20 271,18 | |
| VERCEL VILLEDIEU LE CAMP | 29 780,48 | |
| VERCEL VILLEDIEU LE CAMP | 61 939,36 | |
| VERCEL VILLEDIEU LE CAMP | 85,00 | |
| VERGIGNY | 306,98 | |
| VERGIGNY | 102,33 | |

| Nom des bénéficiaires | Montant du fonds de concours ou de la subvention (numéraire) | Prestations en nature |
|-------------------------|--|-----------------------|
| VERISSEY | 436,97 | |
| VERJUX | 814,97 | |
| VERJUX | 727,65 | |
| VERJUX | 509,36 | |
| VERMENTON | 3 091,80 | |
| VESOUL | 3 715,77 | |
| VESOUL | 5 310,23 | |
| VESOUL | 2 006,20 | |
| VESOUL | 18 906,54 | |
| VESOUL | 1 105,00 | |
| VESOUL | 660,00 | |
| VEZELAY | 64 200,00 | |
| VEZELAY | 46 650,00 | |
| VEZELAY | 8 435,00 | |
| VEZELAY | 12 402,00 | |
| VILLENEUVE L ARCHEVEQUE | 616,00 | |
| VILLENEUVE LA GUYARD | 1 534,91 | |
| VILLERS LA COMBE | 20 000,00 | |
| VILLERS LE LAC | 20 400,00 | |
| VILLERS LE SEC | 1 750,00 | |
| VILLERS PATRAS | 3 033,00 | |
| VILLERS PATRAS | 1 971,00 | |
| VILLERS SOUS CHALAMONT | 10 730,00 | |
| VILLIERS ST BENOIT | 55 888,50 | |
| VILLIERS ST BENOIT | 5 137,50 | |
| VILLIERS ST BENOIT | 511,64 | |
| VILLY LE MOUTIER | 5 294,63 | |
| VIRE | 16 474,95 | |
| VIRE | 2 459,02 | |
| VIRE | 2 195,55 | |
| VIRE | 1 536,89 | |
| VITREY SUR MANCE | 1 965,00 | |
| VOISINES | 12 000,00 | |
| VOISINES | 53 988,70 | |
| VOLESVRES | 14 450,00 | |
| VOLESVRES | 12 720,00 | |
| VOUJEAUCOURT | 810,00 | |
| VOULAINES LES TEMPLIERS | 4 405,00 | |
| VUILLAFANS | 1 300,00 | |
| VUILLECIN | 41 727,45 | |
| VY LE FERROUX | 8 757,00 | |
| VY LE FERROUX | 13 120,00 | |

| Nom des bénéficiaires | Montant du fonds de concours ou de la subvention (numéraire) | Prestations en nature |
|--|--|-----------------------|
| Etablissements publics (EPCI, EPA, EPIC,...) | 167 571 385,45 | |
| AGENCE DE SERVICE ET DE PAIEMENT ASP FC | 88 500,00 | |
| AGENCE DE SERVICE ET DE PAIEMENT ASP FC | 69 425,00 | |
| AGENCE DE SERVICE ET DE PAIEMENT ASP FC | 6 000,00 | |
| AGENCE DE SERVICE ET DE PAIEMENT ASP FC | 6 000,00 | |
| AGENCE DE SERVICE ET DE PAIEMENT ASP FC | 1 600,00 | |
| AGENCE DE SERVICE ET DE PAIEMENT ASP FC | 500,00 | |
| AGENCE DE SERVICE ET DE PAIEMENT ASP FC | 36 240,00 | |
| AGENCE DE SERVICE ET DE PAIEMENT ASP FC | 4 500,00 | |
| AGENCE DE SERVICE ET DE PAIEMENT ASP FC | 7 500,00 | |
| AGENCE DE SERVICE ET DE PAIEMENT ASP FC | 7 500,00 | |
| AGENCE DE SERVICE ET DE PAIEMENT ASP FC | 12 300,00 | |
| AGENCE DE SERVICE ET DE PAIEMENT ASP FC | 22 800,00 | |
| AGENCE DE SERVICE ET DE PAIEMENT ASP FC | 50 160,00 | |
| AGENCE DE SERVICE ET DE PAIEMENT ASP FC | 51 900,00 | |
| AGENCE DE SERVICE ET DE PAIEMENT ASP FC | 950,00 | |
| AGENCE DE SERVICE ET DE PAIEMENT ASP FC | 90 000,00 | |
| AGENCE DE SERVICE ET DE PAIEMENT ASP FC | 15 000,00 | |
| AGENCE DE SERVICE ET DE PAIEMENT ASP FC | 2 500,00 | |
| AGENCE DE SERVICE ET DE PAIEMENT ASP FC | 20 000,00 | |
| AGENCE DE SERVICE ET DE PAIEMENT ASP FC | 65 000,00 | |
| AGENCE DE SERVICE ET DE PAIEMENT ASP FC | 15 000,00 | |
| AGENCE DE SERVICE ET DE PAIEMENT ASP FC | 85 500,00 | |
| AGENCE DE SERVICE ET DE PAIEMENT ASP FC | 100 000,00 | |
| AGENCE DE SERVICE ET DE PAIEMENT ASP FC | 10 000,00 | |
| AGENCE DE SERVICE ET DE PAIEMENT ASP FC | 2 132 373,00 | |
| AGENCE DE SERVICE ET DE PAIEMENT ASP FC | 2 544 446,00 | |
| AGENCE DE SERVICE ET DE PAIEMENT ASP FC | 4 340,00 | |
| AGENCE DE SERVICES ET DE PAIEMENT | 114 000,00 | |
| AGENCE DE SERVICES ET DE PAIEMENT | 4 238,15 | |
| AGENCE DE SERVICES ET DE PAIEMENT - DELEGATION REGIONALE | 58 000,00 | |
| AGENCE DE SERVICES ET DE PAIEMENT - DELEGATION REGIONALE | 150 000,00 | |
| AGENCE DE SERVICES ET DE PAIEMENT - DELEGATION REGIONALE | 150 000,00 | |
| AGENCE DE SERVICES ET DE PAIEMENT - DELEGATION REGIONALE | 50 000,00 | |
| AGENCE DE SERVICES ET DE PAIEMENT - DELEGATION REGIONALE | 80 000,00 | |
| AGENCE DE SERVICES ET DE PAIEMENT - DELEGATION REGIONALE | 500 000,00 | |
| AGENCE DE SERVICES ET DE PAIEMENT - DELEGATION REGIONALE | 594 000,00 | |
| AGENCE DE SERVICES ET DE PAIEMENT - DELEGATION REGIONALE | 400 000,00 | |
| AGENCE DE SERVICES ET DE PAIEMENT - DELEGATION REGIONALE | 900 000,00 | |
| AGENCE DE SERVICES ET DE PAIEMENT - DELEGATION REGIONALE | 100 000,00 | |
| AGENCE DE SERVICES ET DE PAIEMENT - DELEGATION REGIONALE | 396 800,00 | |
| AGENCE DE SERVICES ET DE PAIEMENT - DELEGATION REGIONALE | 200 000,00 | |
| AGENCE DE SERVICES ET DE PAIEMENT - DELEGATION REGIONALE | 400 000,00 | |

| Nom des bénéficiaires | Montant du fonds de concours ou de la subvention (numéraire) | Prestations en nature |
|---|--|-----------------------|
| AGENCE DE SERVICES ET DE PAIEMENT - DELEGATION REGIONALE | 100 000,00 | |
| AGENCE DE SERVICES ET DE PAIEMENT - DELEGATION REGIONALE | 50 000,00 | |
| AGENCE DE SERVICES ET DE PAIEMENT - DELEGATION REGIONALE | 139 000,00 | |
| AGENCE DE SERVICES ET DE PAIEMENT - DELEGATION REGIONALE | 102 575,00 | |
| AGENCE NATIONALE POUR LA FORMATION PROFESSIONNELLE DES ADULTES AFPA | 28 930,00 | |
| AGENCE REGIONALE DE SANTE DE BRGNE FRANCHE COMTE | 750 000,00 | |
| AGENCE TECHNIQUE DEP. DE SAONE ET LOIRE | 56 426,47 | |
| AGENT COMPTABLE EPLEFPA DE BEAUNE | 10 297,43 | |
| AGENT COMPTABLE LYCEE EDGAR FAURE | 11 500,00 | |
| AGROSUP DIJON (INSTITUT NATIONAL SUPERIEUR DES SCIENCES AGRONOMIQUES) | 18 400,00 | |
| AGROSUP DIJON (INSTITUT NATIONAL SUPERIEUR DES SCIENCES AGRONOMIQUES) | 3 960,00 | |
| AGROSUP DIJON (INSTITUT NATIONAL SUPERIEUR DES SCIENCES AGRONOMIQUES) | 14 112,62 | |
| AGROSUP DIJON (INSTITUT NATIONAL SUPERIEUR DES SCIENCES AGRONOMIQUES) | 17 010,00 | |
| AGROSUP DIJON (INSTITUT NATIONAL SUPERIEUR DES SCIENCES AGRONOMIQUES) | 450 996,43 | |
| AGROSUP DIJON (INSTITUT NATIONAL SUPERIEUR DES SCIENCES AGRONOMIQUES) | 567,74 | |
| AGROSUP DIJON (INSTITUT NATIONAL SUPERIEUR DES SCIENCES AGRONOMIQUES) | 18 913,11 | |
| AGROSUP DIJON (INSTITUT NATIONAL SUPERIEUR DES SCIENCES AGRONOMIQUES) | 9 376,00 | |
| ARDEA AVANCES REMBOURSABLES PR LE DVLPT DES ENTREPRISES ET ARTISANAT | 1 500 000,00 | |
| ARDEA AVANCES REMBOURSABLES PR LE DVLPT DES ENTREPRISES ET ARTISANAT | 2 000 000,00 | |
| ARDEA AVANCES REMBOURSABLES PR LE DVLPT DES ENTREPRISES ET ARTISANAT | 2 500 000,00 | |
| ASS CERCLE D'ANIMATION ET DE LOISIRS DE COLOMBE-LES-VESOUL | 1 000,00 | |
| BO EPLEFPA BAROTTE HAUTE COTE D OR - LEGTA LA BAROTTE HAUTE COTE D OR | 2 328,00 | |
| BO EPLEFPA BAROTTE HAUTE COTE D OR - LEGTA LA BAROTTE HAUTE COTE D OR | 992,39 | |
| BO EPLEFPA BAROTTE HAUTE COTE D OR - LEGTA LA BAROTTE HAUTE COTE D OR | 25 699,79 | |
| BO EPLEFPA BAROTTE HAUTE COTE D OR - LEGTA LA BAROTTE HAUTE COTE D OR | 37 700,00 | |
| BO EPLEFPA BAROTTE HAUTE COTE D OR - LEGTA LA BAROTTE HAUTE COTE D OR | 8 016,00 | |
| BO EPLEFPA BAROTTE HAUTE COTE D OR - LEGTA LA BAROTTE HAUTE COTE D OR | 4 958,40 | |
| BO EPLEFPA BAROTTE HAUTE COTE D OR - LEGTA LA BAROTTE HAUTE COTE D OR | 47 200,00 | |
| BO EPLEFPA BAROTTE HAUTE COTE D OR - LEGTA LA BAROTTE HAUTE COTE D OR | 432,00 | |
| BO EPLEFPA BAROTTE HAUTE COTE D OR - LEGTA LA BAROTTE HAUTE COTE D OR | 5 600,00 | |
| BO EPLEFPA BAROTTE HAUTE COTE D OR - LEGTA LA BAROTTE HAUTE COTE D OR | 500,00 | |
| BO EPLEFPA BAROTTE HAUTE COTE D OR - LEGTA LA BAROTTE HAUTE COTE D OR | 3 600,00 | |
| BO EPLEFPA BAROTTE HAUTE COTE D OR - LEGTA LA BAROTTE HAUTE COTE D OR | 2 920,00 | |

| Nom des bénéficiaires | Montant du fonds de concours ou de la subvention (numéraire) | Prestations en nature |
|---|--|-----------------------|
| BO EPLEFFA BAROTTE HAUTE COTE D OR - LEGTA LA BAROTTE HAUTE COTE D OR | 790,00 | |
| BO EPLEFFA BAROTTE HAUTE COTE D OR - LEGTA LA BAROTTE HAUTE COTE D OR | 2 486,00 | |
| BO EPLEFFA BAROTTE HAUTE COTE D OR - LEGTA LA BAROTTE HAUTE COTE D OR | 600,00 | |
| BO EPLEFFA DE FONTAINES SUD BOURGOGNE | 4 974,23 | |
| BO EPLEFFA DE FONTAINES SUD BOURGOGNE | 12 900,00 | |
| BO EPLEFFA DE FONTAINES SUD BOURGOGNE | 6 584,00 | |
| BO EPLEFFA DE FONTAINES SUD BOURGOGNE | 3 600,00 | |
| BO EPLEFFA DE FONTAINES SUD BOURGOGNE | 2 000,00 | |
| BO EPLEFFA DE FONTAINES SUD BOURGOGNE | 6 241,60 | |
| BO EPLEFFA DE FONTAINES SUD BOURGOGNE | 47 556,43 | |
| BO EPLEFFA DE FONTAINES SUD BOURGOGNE | 3 800,00 | |
| BO EPLEFFA DE FONTAINES SUD BOURGOGNE | 16 400,00 | |
| BO EPLEFFA DE FONTAINES SUD BOURGOGNE | 3 972,00 | |
| BO EPLEFFA DE FONTAINES SUD BOURGOGNE | 3 400,00 | |
| BO EPLEFFA DE FONTAINES SUD BOURGOGNE | 972,00 | |
| BO EPLEFFA DE FONTAINES SUD BOURGOGNE | 10 100,00 | |
| BO EPLEFFA DE FONTAINES SUD BOURGOGNE | 9 000,00 | |
| BO EPLEFFA DE FONTAINES SUD BOURGOGNE | 8 234,98 | |
| BO EPLEFFA DE FONTAINES SUD BOURGOGNE | 589,56 | |
| BO EPLEFFA DE FONTAINES SUD BOURGOGNE | 1 770,00 | |
| BO EPLEFFA DE FONTAINES SUD BOURGOGNE | 6 640,00 | |
| BO EPLEFFA DE FONTAINES SUD BOURGOGNE | 6 623,50 | |
| BO EPLEFFA DE FONTAINES SUD BOURGOGNE | 4 000,00 | |
| BO EPLEFFA DE FONTAINES SUD BOURGOGNE | 1 880,00 | |
| BO EPLEFFA DE FONTAINES SUD BOURGOGNE | 2 529,00 | |
| BO EPLEFFA DE FONTAINES SUD BOURGOGNE | 6 300,00 | |
| BO EPLEFFA DE QUETIGNY-PLOMBIERES-LES-DIJON | 5 540,00 | |
| BO EPLEFFA DE QUETIGNY-PLOMBIERES-LES-DIJON | 10 000,00 | |
| BO EPLEFFA DE QUETIGNY-PLOMBIERES-LES-DIJON | 8 680,29 | |
| BO EPLEFFA DE QUETIGNY-PLOMBIERES-LES-DIJON | 2 200,00 | |
| BO EPLEFFA DE QUETIGNY-PLOMBIERES-LES-DIJON | 4 960,00 | |
| BO EPLEFFA DE QUETIGNY-PLOMBIERES-LES-DIJON | 12 500,00 | |
| BO EPLEFFA DE QUETIGNY-PLOMBIERES-LES-DIJON | 5 460,00 | |
| BO EPLEFFA DE QUETIGNY-PLOMBIERES-LES-DIJON | 12 000,00 | |
| BO EPLEFFA DE QUETIGNY-PLOMBIERES-LES-DIJON | 6 010,23 | |
| BO EPLEFFA DE QUETIGNY-PLOMBIERES-LES-DIJON | 972,00 | |
| BO EPLEFFA DE QUETIGNY-PLOMBIERES-LES-DIJON | 2 000,00 | |
| BO EPLEFFA DE QUETIGNY-PLOMBIERES-LES-DIJON | 11 846,79 | |
| BO EPLEFFA DE QUETIGNY-PLOMBIERES-LES-DIJON | 4 700,00 | |
| BO EPLEFFA DE QUETIGNY-PLOMBIERES-LES-DIJON | 364,00 | |
| BO EPLEFFA DE QUETIGNY-PLOMBIERES-LES-DIJON | 3 200,00 | |
| BO EPLEFFA DE QUETIGNY-PLOMBIERES-LES-DIJON | 1 842,00 | |
| BO EPLEFFA DE QUETIGNY-PLOMBIERES-LES-DIJON | 5 740,00 | |

| Nom des bénéficiaires | Montant du fonds de concours ou de la subvention (numéraire) | Prestations en nature |
|---|--|-----------------------|
| BO EPLEFPA DE QUETIGNY-PLOMBIERES-LES-DIJON | 2 513,50 | |
| BO EPLEFPA DE QUETIGNY-PLOMBIERES-LES-DIJON | 800,00 | |
| BO EPLEFPA DE QUETIGNY-PLOMBIERES-LES-DIJON | 421,60 | |
| BO EPLEFPA DE QUETIGNY-PLOMBIERES-LES-DIJON | 11 791,72 | |
| BO EPLEFPA DE QUETIGNY-PLOMBIERES-LES-DIJON | 500,00 | |
| BO EPLEFPA NEVERS COSNE PLAGNY - LEGTA NEVERS | 6 976,00 | |
| BO EPLEFPA NEVERS COSNE PLAGNY - LEGTA NEVERS | 1 053,93 | |
| BO EPLEFPA NEVERS COSNE PLAGNY - LEGTA NEVERS | 2 525,20 | |
| BO EPLEFPA NEVERS COSNE PLAGNY - LEGTA NEVERS | 17 700,09 | |
| BO EPLEFPA NEVERS COSNE PLAGNY - LEGTA NEVERS | 13 900,00 | |
| BO EPLEFPA NEVERS COSNE PLAGNY - LEGTA NEVERS | 48 000,00 | |
| BO EPLEFPA NEVERS COSNE PLAGNY - LEGTA NEVERS | 8 000,00 | |
| BO EPLEFPA NEVERS COSNE PLAGNY - LEGTA NEVERS | 23 000,00 | |
| BO EPLEFPA NEVERS COSNE PLAGNY - LEGTA NEVERS | 2 000,00 | |
| BO EPLEFPA NEVERS COSNE PLAGNY - LEGTA NEVERS | 4 000,00 | |
| BO EPLEFPA NEVERS COSNE PLAGNY - LEGTA NEVERS | 15 500,00 | |
| BO EPLEFPA NEVERS COSNE PLAGNY - LEGTA NEVERS | 25 500,00 | |
| BO EPLEFPA NEVERS COSNE PLAGNY - LEGTA NEVERS | 3 200,00 | |
| BO EPLEFPA NEVERS COSNE PLAGNY - LEGTA NEVERS | 10 000,00 | |
| BO EPLEFPA NEVERS COSNE PLAGNY - LEGTA NEVERS | 9 500,00 | |
| BO EPLEFPA NEVERS COSNE PLAGNY - LEGTA NEVERS | 23 000,00 | |
| BO EPLEFPA NEVERS COSNE PLAGNY - LEGTA NEVERS | 1 044,00 | |
| BO EPLEFPA NEVERS COSNE PLAGNY - LEGTA NEVERS | 6 750,00 | |
| BO EPLEFPA NEVERS COSNE PLAGNY - LEGTA NEVERS | 4 800,00 | |
| BO EPLEFPA NEVERS COSNE PLAGNY - LEGTA NEVERS | 4 633,00 | |
| BO EPLEFPA NEVERS COSNE PLAGNY - LEGTA NEVERS | 3 955,50 | |
| BO EPLEFPA NEVERS COSNE PLAGNY - LEGTA NEVERS | 7 686,00 | |
| BO EPLEFPA NEVERS COSNE PLAGNY - LEGTA NEVERS | 2 304,00 | |
| BO EPLEFPA NEVERS COSNE PLAGNY - LEGTA NEVERS | 1 281,00 | |
| BO EREA ALAIN FOURNIER | 24 100,00 | |
| BO EREA ALAIN FOURNIER | 2 000,00 | |
| BO EREA ALAIN FOURNIER | 11 000,00 | |
| BO EREA ALAIN FOURNIER | 8 000,00 | |
| BO EREA ALAIN FOURNIER | 12 949,80 | |
| BO EREA ALAIN FOURNIER | 1 800,00 | |
| BO EREA ALAIN FOURNIER | 30 000,00 | |
| BO EREA ALAIN FOURNIER | 5 400,00 | |
| BO EREA ALAIN FOURNIER | 540,00 | |
| BO EREA ALAIN FOURNIER | 8 050,00 | |
| BO EREA ALAIN FOURNIER | 4 000,00 | |
| BO EREA ALAIN FOURNIER | 840,00 | |
| BO EREA ALAIN FOURNIER | 1 722,00 | |
| BO EREA ALAIN FOURNIER | 1 500,00 | |

| Nom des bénéficiaires | Montant du fonds de concours ou de la subvention (numéraire) | Prestations en nature |
|-----------------------|--|-----------------------|
| BO EREA CLAUDE BROSSE | 2 000,00 | |
| BO EREA CLAUDE BROSSE | 3 100,00 | |
| BO EREA CLAUDE BROSSE | 2 001,44 | |
| BO EREA CLAUDE BROSSE | 20 353,85 | |
| BO EREA CLAUDE BROSSE | 41 600,00 | |
| BO EREA CLAUDE BROSSE | 504,00 | |
| BO EREA CLAUDE BROSSE | 7 500,00 | |
| BO EREA CLAUDE BROSSE | 4 800,00 | |
| BO EREA CLAUDE BROSSE | 1 180,00 | |
| BO EREA CLAUDE BROSSE | 2 361,00 | |
| BO EREA CLAUDE BROSSE | 1 500,00 | |
| BO EREA CLAUDE BROSSE | 500,00 | |
| BO EREA JULES VERNE | 2 122,42 | |
| BO EREA JULES VERNE | 8 448,53 | |
| BO EREA JULES VERNE | 2 000,00 | |
| BO EREA JULES VERNE | 5 576,46 | |
| BO EREA JULES VERNE | 1 500,00 | |
| BO EREA JULES VERNE | 8 898,59 | |
| BO EREA JULES VERNE | 11 000,00 | |
| BO EREA JULES VERNE | 3 400,00 | |
| BO EREA JULES VERNE | 13 514,65 | |
| BO EREA JULES VERNE | 16 800,00 | |
| BO EREA JULES VERNE | 7 800,00 | |
| BO EREA JULES VERNE | 6 100,00 | |
| BO EREA JULES VERNE | 6 900,00 | |
| BO EREA JULES VERNE | 468,00 | |
| BO EREA JULES VERNE | 5 400,00 | |
| BO EREA JULES VERNE | 3 700,00 | |
| BO EREA JULES VERNE | 1 966,00 | |
| BO EREA JULES VERNE | 1 790,00 | |
| BO EREA JULES VERNE | 600,00 | |
| BO LEG JACQUES AMYOT | 11 304,00 | |
| BO LEG JACQUES AMYOT | 8 685,97 | |
| BO LEG JACQUES AMYOT | 23 640,00 | |
| BO LEG JACQUES AMYOT | 27 470,06 | |
| BO LEG JACQUES AMYOT | 22 100,00 | |
| BO LEG JACQUES AMYOT | 11 000,00 | |
| BO LEG JACQUES AMYOT | 828,00 | |
| BO LEG JACQUES AMYOT | 10 000,00 | |
| BO LEG JACQUES AMYOT | 2 650,00 | |
| BO LEG JACQUES AMYOT | 900,00 | |
| BO LEG JACQUES AMYOT | 5 953,00 | |
| BO LEG JACQUES AMYOT | 6 162,00 | |

| Nom des bénéficiaires | Montant du fonds de concours ou de la subvention (numéraire) | Prestations en nature |
|-------------------------|--|-----------------------|
| BO LEG JACQUES AMYOT | 18 200,00 | |
| BO LEG JACQUES AMYOT | 464,40 | |
| BO LEG JEAN-MARC BOIVIN | 8 844,00 | |
| BO LEG JEAN-MARC BOIVIN | 19 680,00 | |
| BO LEG JEAN-MARC BOIVIN | 20 702,65 | |
| BO LEG JEAN-MARC BOIVIN | 1 550,00 | |
| BO LEG JEAN-MARC BOIVIN | 1 100,00 | |
| BO LEG JEAN-MARC BOIVIN | 14 740,00 | |
| BO LEG JEAN-MARC BOIVIN | 4 361,35 | |
| BO LEG PONTUS DE TYARD | 19 800,00 | |
| BO LEG PONTUS DE TYARD | 11 112,00 | |
| BO LEG PONTUS DE TYARD | 38 000,00 | |
| BO LEG PONTUS DE TYARD | 1 500,00 | |
| BO LEG PONTUS DE TYARD | 10 100,00 | |
| BO LEG PONTUS DE TYARD | 24 240,00 | |
| BO LEG PONTUS DE TYARD | 28 287,32 | |
| BO LEG PONTUS DE TYARD | 29 673,17 | |
| BO LEG PONTUS DE TYARD | 12 400,00 | |
| BO LEG PONTUS DE TYARD | 792,00 | |
| BO LEG PONTUS DE TYARD | 2 250,00 | |
| BO LEG PONTUS DE TYARD | 1 500,00 | |
| BO LEG PONTUS DE TYARD | 5 360,00 | |
| BO LEG PONTUS DE TYARD | 17 880,00 | |
| BO LEGP CHEVALIER D EON | 6 528,00 | |
| BO LEGP CHEVALIER D EON | 12 240,00 | |
| BO LEGP CHEVALIER D EON | 24 101,94 | |
| BO LEGP CHEVALIER D EON | 26 100,00 | |
| BO LEGP CHEVALIER D EON | 3 500,00 | |
| BO LEGP CHEVALIER D EON | 27 900,00 | |
| BO LEGP CHEVALIER D EON | 4 800,00 | |
| BO LEGP CHEVALIER D EON | 14 200,00 | |
| BO LEGP CHEVALIER D EON | 648,00 | |
| BO LEGP CHEVALIER D EON | 3 900,00 | |
| BO LEGP CHEVALIER D EON | 906,00 | |
| BO LEGP CHEVALIER D EON | 1 800,00 | |
| BO LEGP CHEVALIER D EON | 10 500,00 | |
| BO LEGP CHEVALIER D EON | 1 286,00 | |
| BO LEGP CHEVALIER D EON | 3 663,41 | |
| BO LEGT CAMILLE CLAUDEL | 7 656,00 | |
| BO LEGT CAMILLE CLAUDEL | 10 700,00 | |
| BO LEGT CAMILLE CLAUDEL | 20 700,00 | |
| BO LEGT CAMILLE CLAUDEL | 14 703,08 | |
| BO LEGT CAMILLE CLAUDEL | 51 808,05 | |

| Nom des bénéficiaires | Montant du fonds de concours ou de la subvention (numéraire) | Prestations en nature |
|------------------------------------|--|-----------------------|
| BO LEGT CAMILLE CLAUDEL | 5 550,00 | |
| BO LEGT CAMILLE CLAUDEL | 2 700,00 | |
| BO LEGT CAMILLE CLAUDEL | 4 546,00 | |
| BO LEGT CAMILLE CLAUDEL | 11 520,00 | |
| BO LEGT CARNOT | 20 200,00 | |
| BO LEGT CARNOT | 22 488,00 | |
| BO LEGT CARNOT | 13 776,85 | |
| BO LEGT CARNOT | 25 440,00 | |
| BO LEGT CARNOT | 60 854,80 | |
| BO LEGT CARNOT | 1 800,00 | |
| BO LEGT CARNOT | 1 350,00 | |
| BO LEGT CARNOT | 400,00 | |
| BO LEGT CARNOT | 1 060,00 | |
| BO LEGT CARNOT | 12 087,00 | |
| BO LEGT CARNOT | 18 620,00 | |
| BO LEGT CARNOT | 200,00 | |
| BO LEGT CARNOT | 4 000,00 | |
| BO LEGT CATHERINE ET RAYMOND JANOT | 26 040,00 | |
| BO LEGT CATHERINE ET RAYMOND JANOT | 34 600,00 | |
| BO LEGT CATHERINE ET RAYMOND JANOT | 37 200,00 | |
| BO LEGT CATHERINE ET RAYMOND JANOT | 17 900,00 | |
| BO LEGT CATHERINE ET RAYMOND JANOT | 13 700,00 | |
| BO LEGT CATHERINE ET RAYMOND JANOT | 8 700,00 | |
| BO LEGT CATHERINE ET RAYMOND JANOT | 5 000,00 | |
| BO LEGT CATHERINE ET RAYMOND JANOT | 30 800,00 | |
| BO LEGT CATHERINE ET RAYMOND JANOT | 71 083,06 | |
| BO LEGT CATHERINE ET RAYMOND JANOT | 1 700,00 | |
| BO LEGT CATHERINE ET RAYMOND JANOT | 4 400,00 | |
| BO LEGT CATHERINE ET RAYMOND JANOT | 12 000,00 | |
| BO LEGT CATHERINE ET RAYMOND JANOT | 7 159,91 | |
| BO LEGT CATHERINE ET RAYMOND JANOT | 5 300,00 | |
| BO LEGT CATHERINE ET RAYMOND JANOT | 16 843,75 | |
| BO LEGT CATHERINE ET RAYMOND JANOT | 24 300,00 | |
| BO LEGT CATHERINE ET RAYMOND JANOT | 1 584,00 | |
| BO LEGT CATHERINE ET RAYMOND JANOT | 5 950,00 | |
| BO LEGT CATHERINE ET RAYMOND JANOT | 1 800,00 | |
| BO LEGT CATHERINE ET RAYMOND JANOT | 13 078,00 | |
| BO LEGT CATHERINE ET RAYMOND JANOT | 39 960,00 | |
| BO LEGT GABRIEL VOISIN | 6 936,00 | |
| BO LEGT GABRIEL VOISIN | 13 400,00 | |
| BO LEGT GABRIEL VOISIN | 15 700,00 | |
| BO LEGT GABRIEL VOISIN | 4 417,54 | |
| BO LEGT GABRIEL VOISIN | 1 700,00 | |

| Nom des bénéficiaires | Montant du fonds de concours ou de la subvention (numéraire) | Prestations en nature |
|------------------------|--|-----------------------|
| BO LEGT GABRIEL VOISIN | 2 900,00 | |
| BO LEGT GABRIEL VOISIN | 14 600,00 | |
| BO LEGT GABRIEL VOISIN | 25 180,31 | |
| BO LEGT GABRIEL VOISIN | 5 000,00 | |
| BO LEGT GABRIEL VOISIN | 16 600,00 | |
| BO LEGT GABRIEL VOISIN | 648,00 | |
| BO LEGT GABRIEL VOISIN | 1 700,00 | |
| BO LEGT GABRIEL VOISIN | 200,00 | |
| BO LEGT GABRIEL VOISIN | 4 592,00 | |
| BO LEGT GABRIEL VOISIN | 11 140,00 | |
| BO LEGT GABRIEL VOISIN | 800,00 | |
| BO LEGT GUSTAVE EIFFEL | 18 024,00 | |
| BO LEGT GUSTAVE EIFFEL | 6 500,00 | |
| BO LEGT GUSTAVE EIFFEL | 25 800,00 | |
| BO LEGT GUSTAVE EIFFEL | 24 680,00 | |
| BO LEGT GUSTAVE EIFFEL | 52 281,05 | |
| BO LEGT GUSTAVE EIFFEL | 37 700,00 | |
| BO LEGT GUSTAVE EIFFEL | 5 500,00 | |
| BO LEGT GUSTAVE EIFFEL | 4 200,00 | |
| BO LEGT GUSTAVE EIFFEL | 6 100,00 | |
| BO LEGT GUSTAVE EIFFEL | 25 000,00 | |
| BO LEGT GUSTAVE EIFFEL | 1 584,00 | |
| BO LEGT GUSTAVE EIFFEL | 5 300,00 | |
| BO LEGT GUSTAVE EIFFEL | 3 300,00 | |
| BO LEGT GUSTAVE EIFFEL | 7 089,70 | |
| BO LEGT GUSTAVE EIFFEL | 18 660,00 | |
| BO LEGT HENRI PARRIAT | 16 815,47 | |
| BO LEGT HENRI PARRIAT | 12 792,00 | |
| BO LEGT HENRI PARRIAT | 21 200,00 | |
| BO LEGT HENRI PARRIAT | 11 600,00 | |
| BO LEGT HENRI PARRIAT | 1 000,00 | |
| BO LEGT HENRI PARRIAT | 994,35 | |
| BO LEGT HENRI PARRIAT | 25 320,00 | |
| BO LEGT HENRI PARRIAT | 29 000,00 | |
| BO LEGT HENRI PARRIAT | 31 413,03 | |
| BO LEGT HENRI PARRIAT | 6 800,00 | |
| BO LEGT HENRI PARRIAT | 28 000,00 | |
| BO LEGT HENRI PARRIAT | 3 000,00 | |
| BO LEGT HENRI PARRIAT | 56 000,00 | |
| BO LEGT HENRI PARRIAT | 972,00 | |
| BO LEGT HENRI PARRIAT | 2 350,00 | |
| BO LEGT HENRI PARRIAT | 900,00 | |
| BO LEGT HENRI PARRIAT | 6 156,00 | |

| Nom des bénéficiaires | Montant du fonds de concours ou de la subvention (numéraire) | Prestations en nature |
|---|--|-----------------------|
| BO LEGT HENRI PARRIAT | 18 020,00 | |
| BO LEGT JULES RENARD | 15 500,00 | |
| BO LEGT JULES RENARD | 12 228,00 | |
| BO LEGT JULES RENARD | 3 500,00 | |
| BO LEGT JULES RENARD | 19 200,00 | |
| BO LEGT JULES RENARD | 21 800,00 | |
| BO LEGT JULES RENARD | 20 911,41 | |
| BO LEGT JULES RENARD | 43 831,12 | |
| BO LEGT JULES RENARD | 5 500,00 | |
| BO LEGT JULES RENARD | 2 000,00 | |
| BO LEGT JULES RENARD | 24 800,00 | |
| BO LEGT JULES RENARD | 1 600,00 | |
| BO LEGT JULES RENARD | 25 000,00 | |
| BO LEGT JULES RENARD | 28 600,00 | |
| BO LEGT JULES RENARD | 30 000,00 | |
| BO LEGT JULES RENARD | 1 080,00 | |
| BO LEGT JULES RENARD | 4 300,00 | |
| BO LEGT JULES RENARD | 3 600,00 | |
| BO LEGT JULES RENARD | 580,41 | |
| BO LEGT JULES RENARD | 17 440,00 | |
| BO LEGT JULES RENARD | 135,00 | |
| BO LEGT JULES RENARD | 3 258,00 | |
| BO LEGT LA PRAT S | 5 712,00 | |
| BO LEGT LA PRAT S | 23 800,00 | |
| BO LEGT LA PRAT S | 10 440,00 | |
| BO LEGT LA PRAT S | 26 263,24 | |
| BO LEGT LA PRAT S | 828,00 | |
| BO LEGT LA PRAT S | 2 700,00 | |
| BO LEGT LA PRAT S | 2 000,00 | |
| BO LEGT LA PRAT S | 7 920,00 | |
| BO LEGT LA PRAT S | 3 920,00 | |
| BO LEGT LAMARTINE - LYCEE D ENSEIGNEMENT GENERAL ET TECHNO. LAMARTINE | 18 300,00 | |
| BO LEGT LAMARTINE - LYCEE D ENSEIGNEMENT GENERAL ET TECHNO. LAMARTINE | 800,00 | |
| BO LEGT LAMARTINE - LYCEE D ENSEIGNEMENT GENERAL ET TECHNO. LAMARTINE | 3 200,00 | |
| BO LEGT LAMARTINE - LYCEE D ENSEIGNEMENT GENERAL ET TECHNO. LAMARTINE | 37 360,00 | |
| BO LEGT LAMARTINE - LYCEE D ENSEIGNEMENT GENERAL ET TECHNO. LAMARTINE | 40 161,48 | |
| BO LEGT LAMARTINE - LYCEE D ENSEIGNEMENT GENERAL ET TECHNO. LAMARTINE | 15 267,68 | |

| Nom des bénéficiaires | Montant du fonds de concours ou de la subvention (numéraire) | Prestations en nature |
|---|--|-----------------------|
| BO LEGT LAMARTINE - LYCEE D ENSEIGNEMENT GENERAL ET TECHNO. LAMARTINE | 4 200,00 | |
| BO LEGT LAMARTINE - LYCEE D ENSEIGNEMENT GENERAL ET TECHNO. LAMARTINE | 1 260,00 | |
| BO LEGT LAMARTINE - LYCEE D ENSEIGNEMENT GENERAL ET TECHNO. LAMARTINE | 4 700,00 | |
| BO LEGT LAMARTINE - LYCEE D ENSEIGNEMENT GENERAL ET TECHNO. LAMARTINE | 700,00 | |
| BO LEGT LAMARTINE - LYCEE D ENSEIGNEMENT GENERAL ET TECHNO. LAMARTINE | 512,10 | |
| BO LEGT LAMARTINE - LYCEE D ENSEIGNEMENT GENERAL ET TECHNO. LAMARTINE | 8 192,00 | |
| BO LEGT LAMARTINE - LYCEE D ENSEIGNEMENT GENERAL ET TECHNO. LAMARTINE | 26 300,00 | |
| BO LEGT MONTCHAPET | 13 272,00 | |
| BO LEGT MONTCHAPET | 23 760,00 | |
| BO LEGT MONTCHAPET | 36 456,12 | |
| BO LEGT MONTCHAPET | 1 188,00 | |
| BO LEGT MONTCHAPET | 1 650,00 | |
| BO LEGT MONTCHAPET | 700,00 | |
| BO LEGT MONTCHAPET | 5 774,00 | |
| BO LEGT MONTCHAPET | 17 840,00 | |
| BO LEGT MONTCHAPET | 500,00 | |
| BO LEGT PIERRE LAROUSSE | 10 500,00 | |
| BO LEGT PIERRE LAROUSSE | 5 496,00 | |
| BO LEGT PIERRE LAROUSSE | 11 080,00 | |
| BO LEGT PIERRE LAROUSSE | 18 956,96 | |
| BO LEGT PIERRE LAROUSSE | 2 750,00 | |
| BO LEGT PIERRE LAROUSSE | 1 400,00 | |
| BO LEGT PIERRE LAROUSSE | 8 540,00 | |
| BO LEGT PIERRE LAROUSSE | 2 750,00 | |
| BO LEGT RAOUL FOLLEREAU | 15 700,00 | |
| BO LEGT RAOUL FOLLEREAU | 11 256,00 | |
| BO LEGT RAOUL FOLLEREAU | 15 700,00 | |
| BO LEGT RAOUL FOLLEREAU | 29 779,88 | |
| BO LEGT RAOUL FOLLEREAU | 1 400,00 | |
| BO LEGT RAOUL FOLLEREAU | 21 500,00 | |
| BO LEGT RAOUL FOLLEREAU | 5 000,00 | |
| BO LEGT RAOUL FOLLEREAU | 1 260,00 | |
| BO LEGT RAOUL FOLLEREAU | 1 900,00 | |
| BO LEGT RAOUL FOLLEREAU | 1 800,00 | |
| BO LEGT RAOUL FOLLEREAU | 16 140,00 | |
| BO LEGT RAOUL FOLLEREAU | 4 091,71 | |
| BO LEGT ROMAIN ROLLAND | 5 500,00 | |

| Nom des bénéficiaires | Montant du fonds de concours ou de la subvention (numéraire) | Prestations en nature |
|---------------------------------|--|-----------------------|
| BO LEGT ROMAIN ROLLAND | 4 428,00 | |
| BO LEGT ROMAIN ROLLAND | 1 500,00 | |
| BO LEGT ROMAIN ROLLAND | 2 829,40 | |
| BO LEGT ROMAIN ROLLAND | 21 461,14 | |
| BO LEGT ROMAIN ROLLAND | 2 719,85 | |
| BO LEGT ROMAIN ROLLAND | 18 500,00 | |
| BO LEGT ROMAIN ROLLAND | 2 762,21 | |
| BO LEGT ROMAIN ROLLAND | 3 000,00 | |
| BO LEGT ROMAIN ROLLAND | 8 200,00 | |
| BO LEGT ROMAIN ROLLAND | 3 200,00 | |
| BO LEGT ROMAIN ROLLAND | 2 600,00 | |
| BO LEGT ROMAIN ROLLAND | 648,00 | |
| BO LEGT ROMAIN ROLLAND | 6 100,00 | |
| BO LEGT ROMAIN ROLLAND | 3 500,00 | |
| BO LEGT ROMAIN ROLLAND | 7 380,00 | |
| BO LEGT ROMAIN ROLLAND | 1 300,50 | |
| BO LEGT ROMAIN ROLLAND | 3 326,00 | |
| BO LEGT STEPHEN LIEGEARD | 3 000,00 | |
| BO LEGT STEPHEN LIEGEARD | 10 068,00 | |
| BO LEGT STEPHEN LIEGEARD | 15 683,03 | |
| BO LEGT STEPHEN LIEGEARD | 21 600,00 | |
| BO LEGT STEPHEN LIEGEARD | 16 152,48 | |
| BO LEGT STEPHEN LIEGEARD | 23 902,21 | |
| BO LEGT STEPHEN LIEGEARD | 4 800,00 | |
| BO LEGT STEPHEN LIEGEARD | 12 200,00 | |
| BO LEGT STEPHEN LIEGEARD | 864,00 | |
| BO LEGT STEPHEN LIEGEARD | 3 250,00 | |
| BO LEGT STEPHEN LIEGEARD | 1 100,00 | |
| BO LEGT STEPHEN LIEGEARD | 5 602,00 | |
| BO LEGT STEPHEN LIEGEARD | 16 140,00 | |
| BO LEGTA LUCIE AUBRAC - EPLEFPA | 2 880,00 | |
| BO LEGTA LUCIE AUBRAC - EPLEFPA | 2 400,00 | |
| BO LEGTA LUCIE AUBRAC - EPLEFPA | 500,00 | |
| BO LEGTA LUCIE AUBRAC - EPLEFPA | 9 400,00 | |
| BO LEGTA LUCIE AUBRAC - EPLEFPA | 3 000,00 | |
| BO LEGTA LUCIE AUBRAC - EPLEFPA | 26 729,38 | |
| BO LEGTA LUCIE AUBRAC - EPLEFPA | 432,00 | |
| BO LEGTA LUCIE AUBRAC - EPLEFPA | 2 650,00 | |
| BO LEGTA LUCIE AUBRAC - EPLEFPA | 1 600,00 | |
| BO LEGTA LUCIE AUBRAC - EPLEFPA | 1 666,00 | |
| BO LEGTA LUCIE AUBRAC - EPLEFPA | 3 088,00 | |
| BO LEGTA LUCIE AUBRAC - EPLEFPA | 1 560,00 | |
| BO LEGTP ANNA JUDIC | 9 744,00 | |

| Nom des bénéficiaires | Montant du fonds de concours ou de la subvention (numéraire) | Prestations en nature |
|------------------------|--|-----------------------|
| BO LEGTP ANNA JUDIC | 26 000,00 | |
| BO LEGTP ANNA JUDIC | 14 240,00 | |
| BO LEGTP ANNA JUDIC | 43 372,60 | |
| BO LEGTP ANNA JUDIC | 1 692,00 | |
| BO LEGTP ANNA JUDIC | 1 750,00 | |
| BO LEGTP ANNA JUDIC | 3 500,00 | |
| BO LEGTP ANNA JUDIC | 14 720,00 | |
| BO LEGTP ANNA JUDIC | 9 095,00 | |
| BO LEGTP ANNA JUDIC | 2 090,00 | |
| BO LEGTP BONAPARTE | 1 700,00 | |
| BO LEGTP BONAPARTE | 26 985,35 | |
| BO LEGTP BONAPARTE | 8 340,00 | |
| BO LEGTP BONAPARTE | 121 000,00 | |
| BO LEGTP BONAPARTE | 9 882,40 | |
| BO LEGTP BONAPARTE | 52 612,16 | |
| BO LEGTP BONAPARTE | 6 800,00 | |
| BO LEGTP BONAPARTE | 1 188,00 | |
| BO LEGTP BONAPARTE | 5 600,00 | |
| BO LEGTP BONAPARTE | 3 300,00 | |
| BO LEGTP BONAPARTE | 12 740,00 | |
| BO LEGTP BONAPARTE | 7 976,00 | |
| BO LEGTP BONAPARTE | 5 677,00 | |
| BO LEGTP CLOS MAIRE | 10 872,00 | |
| BO LEGTP CLOS MAIRE | 7 700,00 | |
| BO LEGTP CLOS MAIRE | 18 200,00 | |
| BO LEGTP CLOS MAIRE | 44 479,87 | |
| BO LEGTP CLOS MAIRE | 21 000,00 | |
| BO LEGTP CLOS MAIRE | 1 080,00 | |
| BO LEGTP CLOS MAIRE | 3 900,00 | |
| BO LEGTP CLOS MAIRE | 2 100,00 | |
| BO LEGTP CLOS MAIRE | 16 140,00 | |
| BO LEGTP CLOS MAIRE | 3 393,50 | |
| BO LEGTP CLOS MAIRE | 6 594,00 | |
| BO LEGTP CLOS MAIRE | 1 000,00 | |
| BO LEGTP CLOS MAIRE | 500,00 | |
| BO LEGTP DESIRE NISARD | 18 800,00 | |
| BO LEGTP DESIRE NISARD | 4 956,00 | |
| BO LEGTP DESIRE NISARD | 5 152,33 | |
| BO LEGTP DESIRE NISARD | 122 900,00 | |
| BO LEGTP DESIRE NISARD | 3 200,00 | |
| BO LEGTP DESIRE NISARD | 54 300,00 | |
| BO LEGTP DESIRE NISARD | 7 920,00 | |
| BO LEGTP DESIRE NISARD | 35 854,50 | |

| Nom des bénéficiaires | Montant du fonds de concours ou de la subvention (numéraire) | Prestations en nature |
|--------------------------------|--|-----------------------|
| BO LEGTP DESIRE NISARD | 4 051,20 | |
| BO LEGTP DESIRE NISARD | 5 314,20 | |
| BO LEGTP DESIRE NISARD | 16 000,00 | |
| BO LEGTP DESIRE NISARD | 4 200,00 | |
| BO LEGTP DESIRE NISARD | 2 100,00 | |
| BO LEGTP DESIRE NISARD | 7 960,00 | |
| BO LEGTP DESIRE NISARD | 2 569,50 | |
| BO LEGTP DESIRE NISARD | 400,00 | |
| BO LEGTP DESIRE NISARD | 3 791,00 | |
| BO LEGTP EMILAND GAUTHEY | 10 704,00 | |
| BO LEGTP EMILAND GAUTHEY | 3 900,00 | |
| BO LEGTP EMILAND GAUTHEY | 12 159,72 | |
| BO LEGTP EMILAND GAUTHEY | 26 778,95 | |
| BO LEGTP EMILAND GAUTHEY | 5 975,44 | |
| BO LEGTP EMILAND GAUTHEY | 864,00 | |
| BO LEGTP EMILAND GAUTHEY | 4 000,00 | |
| BO LEGTP EMILAND GAUTHEY | 2 800,00 | |
| BO LEGTP EMILAND GAUTHEY | 16 640,00 | |
| BO LEGTP EMILAND GAUTHEY | 4 684,50 | |
| BO LEGTP EMILAND GAUTHEY | 6 372,00 | |
| BO LEGTP HENRI VINCENOT | 6 203,20 | |
| BO LEGTP HENRI VINCENOT | 10 116,00 | |
| BO LEGTP HENRI VINCENOT | 24 700,00 | |
| BO LEGTP HENRI VINCENOT | 2 744,21 | |
| BO LEGTP HENRI VINCENOT | 20 138,17 | |
| BO LEGTP HENRI VINCENOT | 8 277,06 | |
| BO LEGTP HENRI VINCENOT | 17 280,00 | |
| BO LEGTP HENRI VINCENOT | 49 572,78 | |
| BO LEGTP HENRI VINCENOT | 1 000,00 | |
| BO LEGTP HENRI VINCENOT | 1 476,00 | |
| BO LEGTP HENRI VINCENOT | 2 900,00 | |
| BO LEGTP HENRI VINCENOT | 2 000,00 | |
| BO LEGTP HENRI VINCENOT | 41,18 | |
| BO LEGTP HENRI VINCENOT | 15 580,00 | |
| BO LEGTP HENRI VINCENOT | 2 453,50 | |
| BO LEGTP HENRI VINCENOT | 800,00 | |
| BO LEGTP HENRI VINCENOT | 6 263,00 | |
| BO LEGTP HILAIRE DE CHARDONNET | 8 772,00 | |
| BO LEGTP HILAIRE DE CHARDONNET | 22 700,00 | |
| BO LEGTP HILAIRE DE CHARDONNET | 19 567,17 | |
| BO LEGTP HILAIRE DE CHARDONNET | 16 997,22 | |
| BO LEGTP HILAIRE DE CHARDONNET | 612,00 | |
| BO LEGTP HILAIRE DE CHARDONNET | 1 850,00 | |

| Nom des bénéficiaires | Montant du fonds de concours ou de la subvention (numéraire) | Prestations en nature |
|--------------------------------|--|-----------------------|
| BO LEGTP HILAIRE DE CHARDONNET | 700,00 | |
| BO LEGTP HILAIRE DE CHARDONNET | 3 582,56 | |
| BO LEGTP HILAIRE DE CHARDONNET | 14 620,00 | |
| BO LEGTP HILAIRE DE CHARDONNET | 417,00 | |
| BO LEGTP HILAIRE DE CHARDONNET | 527,13 | |
| BO LEGTP HIPPOLYTE FONTAINE | 15 288,00 | |
| BO LEGTP HIPPOLYTE FONTAINE | 30 000,00 | |
| BO LEGTP HIPPOLYTE FONTAINE | 8 000,00 | |
| BO LEGTP HIPPOLYTE FONTAINE | 16 900,00 | |
| BO LEGTP HIPPOLYTE FONTAINE | 13 366,07 | |
| BO LEGTP HIPPOLYTE FONTAINE | 58 518,92 | |
| BO LEGTP HIPPOLYTE FONTAINE | 23 000,00 | |
| BO LEGTP HIPPOLYTE FONTAINE | 1 512,00 | |
| BO LEGTP HIPPOLYTE FONTAINE | 5 700,00 | |
| BO LEGTP HIPPOLYTE FONTAINE | 4 500,00 | |
| BO LEGTP HIPPOLYTE FONTAINE | 21 983,00 | |
| BO LEGTP HIPPOLYTE FONTAINE | 15 529,50 | |
| BO LEGTP J.E. MAREY | 17 000,00 | |
| BO LEGTP J.E. MAREY | 1 900,00 | |
| BO LEGTP J.E. MAREY | 10 356,00 | |
| BO LEGTP J.E. MAREY | 2 392,43 | |
| BO LEGTP J.E. MAREY | 14 600,00 | |
| BO LEGTP J.E. MAREY | 3 200,00 | |
| BO LEGTP J.E. MAREY | 15 720,00 | |
| BO LEGTP J.E. MAREY | 22 133,41 | |
| BO LEGTP J.E. MAREY | 28 500,00 | |
| BO LEGTP J.E. MAREY | 6 200,00 | |
| BO LEGTP J.E. MAREY | 18 800,00 | |
| BO LEGTP J.E. MAREY | 684,00 | |
| BO LEGTP J.E. MAREY | 3 950,00 | |
| BO LEGTP J.E. MAREY | 1 700,00 | |
| BO LEGTP J.E. MAREY | 234,90 | |
| BO LEGTP J.E. MAREY | 4 979,06 | |
| BO LEGTP J.E. MAREY | 16 880,00 | |
| BO LEGTP J.E. MAREY | 3 061,00 | |
| BO LEGTP JEAN-JOSEPH FOURIER | 15 600,00 | |
| BO LEGTP JEAN-JOSEPH FOURIER | 700,00 | |
| BO LEGTP JEAN-JOSEPH FOURIER | 18 800,00 | |
| BO LEGTP JEAN-JOSEPH FOURIER | 18 800,00 | |
| BO LEGTP JEAN-JOSEPH FOURIER | 14 000,00 | |
| BO LEGTP JEAN-JOSEPH FOURIER | 14 049,21 | |
| BO LEGTP JEAN-JOSEPH FOURIER | 55 403,37 | |
| BO LEGTP JEAN-JOSEPH FOURIER | 1 368,00 | |

| Nom des bénéficiaires | Montant du fonds de concours ou de la subvention (numéraire) | Prestations en nature |
|------------------------------|--|-----------------------|
| BO LEGTP JEAN-JOSEPH FOURIER | 8 250,00 | |
| BO LEGTP JEAN-JOSEPH FOURIER | 3 400,00 | |
| BO LEGTP JEAN-JOSEPH FOURIER | 22 960,00 | |
| BO LEGTP JEAN-JOSEPH FOURIER | 12 572,00 | |
| BO LEGTP JEAN-JOSEPH FOURIER | 6 998,00 | |
| BO LEGTP JULIEN WITTMER | 15 700,00 | |
| BO LEGTP JULIEN WITTMER | 10 812,00 | |
| BO LEGTP JULIEN WITTMER | 10 000,00 | |
| BO LEGTP JULIEN WITTMER | 19 560,00 | |
| BO LEGTP JULIEN WITTMER | 25 510,67 | |
| BO LEGTP JULIEN WITTMER | 972,00 | |
| BO LEGTP JULIEN WITTMER | 9 250,00 | |
| BO LEGTP JULIEN WITTMER | 6 400,00 | |
| BO LEGTP JULIEN WITTMER | 17 100,00 | |
| BO LEGTP JULIEN WITTMER | 1 487,50 | |
| BO LEGTP JULIEN WITTMER | 6 524,00 | |
| BO LEGTP LE CASTEL | 5 787,83 | |
| BO LEGTP LE CASTEL | 23 580,00 | |
| BO LEGTP LE CASTEL | 20 200,00 | |
| BO LEGTP LE CASTEL | 24 200,00 | |
| BO LEGTP LE CASTEL | 14 957,57 | |
| BO LEGTP LE CASTEL | 73 574,27 | |
| BO LEGTP LE CASTEL | 3 589,20 | |
| BO LEGTP LE CASTEL | 26 200,00 | |
| BO LEGTP LE CASTEL | 1 980,00 | |
| BO LEGTP LE CASTEL | 11 000,00 | |
| BO LEGTP LE CASTEL | 1 932,00 | |
| BO LEGTP LE CASTEL | 5 100,00 | |
| BO LEGTP LE CASTEL | 11 411,56 | |
| BO LEGTP LE CASTEL | 27 092,50 | |
| BO LEGTP LE CASTEL | 18 957,00 | |
| BO LEGTP LE CASTEL | 4 000,00 | |
| BO LEGTP LOUIS DAVIER | 19 776,00 | |
| BO LEGTP LOUIS DAVIER | 30 040,00 | |
| BO LEGTP LOUIS DAVIER | 53 077,44 | |
| BO LEGTP LOUIS DAVIER | 14 000,00 | |
| BO LEGTP LOUIS DAVIER | 5 000,00 | |
| BO LEGTP LOUIS DAVIER | 18 000,00 | |
| BO LEGTP LOUIS DAVIER | 4 665,12 | |
| BO LEGTP LOUIS DAVIER | 12 800,00 | |
| BO LEGTP LOUIS DAVIER | 24 000,00 | |
| BO LEGTP LOUIS DAVIER | 9 000,00 | |
| BO LEGTP LOUIS DAVIER | 16 000,00 | |

| Nom des bénéficiaires | Montant du fonds de concours ou de la subvention (numéraire) | Prestations en nature |
|----------------------------------|--|-----------------------|
| BO LEGTP LOUIS DAVIER | 1 548,00 | |
| BO LEGTP LOUIS DAVIER | 7 250,00 | |
| BO LEGTP LOUIS DAVIER | 3 200,00 | |
| BO LEGTP LOUIS DAVIER | 450,00 | |
| BO LEGTP LOUIS DAVIER | 12 755,00 | |
| BO LEGTP LOUIS DAVIER | 31 220,00 | |
| BO LEGTP LOUIS DAVIER | 9 036,50 | |
| BO LEGTP MATHIAS | 600,00 | |
| BO LEGTP MATHIAS | 13 488,00 | |
| BO LEGTP MATHIAS | 4 310,88 | |
| BO LEGTP MATHIAS | 43 409,01 | |
| BO LEGTP MATHIAS | 9 500,00 | |
| BO LEGTP MATHIAS | 25 000,00 | |
| BO LEGTP MATHIAS | 1 224,00 | |
| BO LEGTP MATHIAS | 6 150,00 | |
| BO LEGTP MATHIAS | 3 700,00 | |
| BO LEGTP MATHIAS | 6 749,36 | |
| BO LEGTP MATHIAS | 17 800,00 | |
| BO LEGTP MAURICE GENEVOIX | 6 400,00 | |
| BO LEGTP MAURICE GENEVOIX | 6 588,00 | |
| BO LEGTP MAURICE GENEVOIX | 1 399,64 | |
| BO LEGTP MAURICE GENEVOIX | 2 200,00 | |
| BO LEGTP MAURICE GENEVOIX | 12 139,05 | |
| BO LEGTP MAURICE GENEVOIX | 39 819,18 | |
| BO LEGTP MAURICE GENEVOIX | 4 400,00 | |
| BO LEGTP MAURICE GENEVOIX | 3 200,00 | |
| BO LEGTP MAURICE GENEVOIX | 800,00 | |
| BO LEGTP MAURICE GENEVOIX | 4 235,00 | |
| BO LEGTP MAURICE GENEVOIX | 10 280,00 | |
| BO LEGTP MAURICE GENEVOIX | 723,50 | |
| BO LEGTP PIERRE GILLES DE GENNES | 7 800,00 | |
| BO LEGTP PIERRE GILLES DE GENNES | 19 500,00 | |
| BO LEGTP PIERRE GILLES DE GENNES | 9 384,00 | |
| BO LEGTP PIERRE GILLES DE GENNES | 20 800,00 | |
| BO LEGTP PIERRE GILLES DE GENNES | 11 897,04 | |
| BO LEGTP PIERRE GILLES DE GENNES | 34 700,00 | |
| BO LEGTP PIERRE GILLES DE GENNES | 11 720,00 | |
| BO LEGTP PIERRE GILLES DE GENNES | 58 111,95 | |
| BO LEGTP PIERRE GILLES DE GENNES | 2 159,32 | |
| BO LEGTP PIERRE GILLES DE GENNES | 49 600,00 | |
| BO LEGTP PIERRE GILLES DE GENNES | 1 683,50 | |
| BO LEGTP PIERRE GILLES DE GENNES | 4 100,50 | |
| BO LEGTP PIERRE GILLES DE GENNES | 1 368,00 | |

| Nom des bénéficiaires | Montant du fonds de concours ou de la subvention (numéraire) | Prestations en nature |
|----------------------------------|--|-----------------------|
| BO LEGTP PIERRE GILLES DE GENNES | 4 900,00 | |
| BO LEGTP PIERRE GILLES DE GENNES | 648,00 | |
| BO LEGTP PIERRE GILLES DE GENNES | 2 300,00 | |
| BO LEGTP PIERRE GILLES DE GENNES | 447,91 | |
| BO LEGTP PIERRE GILLES DE GENNES | 4 966,50 | |
| BO LEGTP PIERRE GILLES DE GENNES | 1 500,00 | |
| BO LEGTP PIERRE GILLES DE GENNES | 1 000,00 | |
| BO LEGTP PIERRE GILLES DE GENNES | 14 380,00 | |
| BO LEGTP PIERRE GILLES DE GENNES | 10 012,50 | |
| BO LEGTP PIERRE GILLES DE GENNES | 176,33 | |
| BO LEGTP PRIEUR DE LA COTE-D OR | 10 032,00 | |
| BO LEGTP PRIEUR DE LA COTE-D OR | 491,42 | |
| BO LEGTP PRIEUR DE LA COTE-D OR | 10 500,00 | |
| BO LEGTP PRIEUR DE LA COTE-D OR | 18 280,00 | |
| BO LEGTP PRIEUR DE LA COTE-D OR | 20 459,32 | |
| BO LEGTP PRIEUR DE LA COTE-D OR | 18 167,43 | |
| BO LEGTP PRIEUR DE LA COTE-D OR | 7 400,00 | |
| BO LEGTP PRIEUR DE LA COTE-D OR | 7 598,00 | |
| BO LEGTP PRIEUR DE LA COTE-D OR | 1 950,00 | |
| BO LEGTP PRIEUR DE LA COTE-D OR | 10 349,82 | |
| BO LEGTP PRIEUR DE LA COTE-D OR | 3 644,50 | |
| BO LEGTP PRIEUR DE LA COTE-D OR | 612,00 | |
| BO LEGTP PRIEUR DE LA COTE-D OR | 3 800,00 | |
| BO LEGTP PRIEUR DE LA COTE-D OR | 900,00 | |
| BO LEGTP PRIEUR DE LA COTE-D OR | 6 433,39 | |
| BO LEGTP PRIEUR DE LA COTE-D OR | 15 520,00 | |
| BO LEGTP PRIEUR DE LA COTE-D OR | 3 283,50 | |
| BO LEGTP RENE CASSIN | 18 919,30 | |
| BO LEGTP RENE CASSIN | 15 372,00 | |
| BO LEGTP RENE CASSIN | 21 600,00 | |
| BO LEGTP RENE CASSIN | 22 963,20 | |
| BO LEGTP RENE CASSIN | 10 300,00 | |
| BO LEGTP RENE CASSIN | 3 700,00 | |
| BO LEGTP RENE CASSIN | 14 200,00 | |
| BO LEGTP RENE CASSIN | 40 200,00 | |
| BO LEGTP RENE CASSIN | 20 760,00 | |
| BO LEGTP RENE CASSIN | 12 900,00 | |
| BO LEGTP RENE CASSIN | 65 515,40 | |
| BO LEGTP RENE CASSIN | 13 548,58 | |
| BO LEGTP RENE CASSIN | 15 000,00 | |
| BO LEGTP RENE CASSIN | 1 620,00 | |
| BO LEGTP RENE CASSIN | 2 300,00 | |
| BO LEGTP RENE CASSIN | 2 200,00 | |

| Nom des bénéficiaires | Montant du fonds de concours ou de la subvention (numéraire) | Prestations en nature |
|----------------------------------|--|-----------------------|
| BO LEGTP RENE CASSIN | 9 201,00 | |
| BO LEGTP RENE CASSIN | 23 280,00 | |
| BO LEGTP RENE CASSIN | 15 846,50 | |
| BO LETP LES MARCS D OR | 5 796,00 | |
| BO LETP LES MARCS D OR | 23 000,00 | |
| BO LETP LES MARCS D OR | 15 408,00 | |
| BO LETP LES MARCS D OR | 17 100,00 | |
| BO LETP LES MARCS D OR | 15 400,00 | |
| BO LETP LES MARCS D OR | 15 300,00 | |
| BO LETP LES MARCS D OR | 20 750,00 | |
| BO LETP LES MARCS D OR | 23 000,00 | |
| BO LETP LES MARCS D OR | 19 265,73 | |
| BO LETP LES MARCS D OR | 1 560,00 | |
| BO LETP LES MARCS D OR | 44 167,53 | |
| BO LETP LES MARCS D OR | 14 000,00 | |
| BO LETP LES MARCS D OR | 12 000,00 | |
| BO LETP LES MARCS D OR | 972,00 | |
| BO LETP LES MARCS D OR | 3 950,00 | |
| BO LETP LES MARCS D OR | 1 800,00 | |
| BO LETP LES MARCS D OR | 6 900,00 | |
| BO LETP LES MARCS D OR | 12 285,50 | |
| BO LETP LES MARCS D OR | 1 481,00 | |
| BO LETP SIMONE WEIL | 4 200,00 | |
| BO LETP SIMONE WEIL | 4 900,00 | |
| BO LETP SIMONE WEIL | 10 320,00 | |
| BO LETP SIMONE WEIL | 1 968,66 | |
| BO LETP SIMONE WEIL | 6 400,00 | |
| BO LETP SIMONE WEIL | 750,86 | |
| BO LETP SIMONE WEIL | 25 716,32 | |
| BO LETP SIMONE WEIL | 17 000,00 | |
| BO LETP SIMONE WEIL | 7 900,00 | |
| BO LETP SIMONE WEIL | 2 400,00 | |
| BO LETP SIMONE WEIL | 6 100,00 | |
| BO LETP SIMONE WEIL | 590,50 | |
| BO LETP SIMONE WEIL | 828,00 | |
| BO LETP SIMONE WEIL | 3 500,00 | |
| BO LETP SIMONE WEIL | 1 600,00 | |
| BO LETP SIMONE WEIL | 11 834,50 | |
| BO LETP SIMONE WEIL | 6 866,50 | |
| BO LETP SIMONE WEIL | 100,00 | |
| BO LETP SIMONE WEIL | 6 846,00 | |
| BO LETP SIMONE WEIL | 500,00 | |
| BO LP AUTOMOBILE CAMILLE DU GAST | 17 233,12 | |

| Nom des bénéficiaires | Montant du fonds de concours ou de la subvention (numéraire) | Prestations en nature |
|-------------------------------------|--|-----------------------|
| BO LP AUTOMOBILE CAMILLE DU GAST | 4 296,00 | |
| BO LP AUTOMOBILE CAMILLE DU GAST | 24 847,77 | |
| BO LP AUTOMOBILE CAMILLE DU GAST | 5 000,00 | |
| BO LP AUTOMOBILE CAMILLE DU GAST | 648,00 | |
| BO LP AUTOMOBILE CAMILLE DU GAST | 2 350,00 | |
| BO LP AUTOMOBILE CAMILLE DU GAST | 2 600,00 | |
| BO LP AUTOMOBILE CAMILLE DU GAST | 7 160,00 | |
| BO LP AUTOMOBILE CAMILLE DU GAST | 10 898,50 | |
| BO LP CLAUDIE HAIGNERE | 582,52 | |
| BO LP CLAUDIE HAIGNERE | 7 445,01 | |
| BO LP CLAUDIE HAIGNERE | 26 021,37 | |
| BO LP CLAUDIE HAIGNERE | 5 904,00 | |
| BO LP CLAUDIE HAIGNERE | 26 021,37 | |
| BO LP CLAUDIE HAIGNERE | 18 500,00 | |
| BO LP CLAUDIE HAIGNERE | 37 632,68 | |
| BO LP CLAUDIE HAIGNERE | 12 900,00 | |
| BO LP CLAUDIE HAIGNERE | 864,00 | |
| BO LP CLAUDIE HAIGNERE | 4 000,00 | |
| BO LP CLAUDIE HAIGNERE | 2 800,00 | |
| BO LP CLAUDIE HAIGNERE | 4 680,00 | |
| BO LP CLAUDIE HAIGNERE | 10 262,00 | |
| BO LP DE LA CERAMIQUE HENRY MOISAND | 5 501,28 | |
| BO LP DE LA CERAMIQUE HENRY MOISAND | 2 496,00 | |
| BO LP DE LA CERAMIQUE HENRY MOISAND | 1 100,00 | |
| BO LP DE LA CERAMIQUE HENRY MOISAND | 20 200,00 | |
| BO LP DE LA CERAMIQUE HENRY MOISAND | 23 800,00 | |
| BO LP DE LA CERAMIQUE HENRY MOISAND | 1 920,00 | |
| BO LP DE LA CERAMIQUE HENRY MOISAND | 5 300,00 | |
| BO LP DE LA CERAMIQUE HENRY MOISAND | 16 870,76 | |
| BO LP DE LA CERAMIQUE HENRY MOISAND | 432,00 | |
| BO LP DE LA CERAMIQUE HENRY MOISAND | 5 050,00 | |
| BO LP DE LA CERAMIQUE HENRY MOISAND | 3 300,00 | |
| BO LP DE LA CERAMIQUE HENRY MOISAND | 27,45 | |
| BO LP DE LA CERAMIQUE HENRY MOISAND | 2 742,50 | |
| BO LP DE LA CERAMIQUE HENRY MOISAND | 3 218,00 | |
| BO LP DE LA CERAMIQUE HENRY MOISAND | 2 399,00 | |
| BO LP DU BATIMENT THOMAS DUMOREY | 3 900,00 | |
| BO LP DU BATIMENT THOMAS DUMOREY | 2 496,00 | |
| BO LP DU BATIMENT THOMAS DUMOREY | 16 300,00 | |
| BO LP DU BATIMENT THOMAS DUMOREY | 22 400,00 | |
| BO LP DU BATIMENT THOMAS DUMOREY | 88 400,00 | |
| BO LP DU BATIMENT THOMAS DUMOREY | 39 000,00 | |
| BO LP DU BATIMENT THOMAS DUMOREY | 17 900,00 | |

| Nom des bénéficiaires | Montant du fonds de concours ou de la subvention (numéraire) | Prestations en nature |
|--|--|-----------------------|
| BO LP DU BATIMENT THOMAS DUMOREY | 22 475,65 | |
| BO LP DU BATIMENT THOMAS DUMOREY | 360,00 | |
| BO LP DU BATIMENT THOMAS DUMOREY | 1 200,00 | |
| BO LP DU BATIMENT THOMAS DUMOREY | 700,00 | |
| BO LP DU BATIMENT THOMAS DUMOREY | 3 760,00 | |
| BO LP DU BATIMENT THOMAS DUMOREY | 8 972,50 | |
| BO LP ECONOMIQUE ET HOTELIER ALEXANDRE DUMAINE | 5 424,00 | |
| BO LP ECONOMIQUE ET HOTELIER ALEXANDRE DUMAINE | 10 550,00 | |
| BO LP ECONOMIQUE ET HOTELIER ALEXANDRE DUMAINE | 21 000,00 | |
| BO LP ECONOMIQUE ET HOTELIER ALEXANDRE DUMAINE | 25 438,29 | |
| BO LP ECONOMIQUE ET HOTELIER ALEXANDRE DUMAINE | 15 000,00 | |
| BO LP ECONOMIQUE ET HOTELIER ALEXANDRE DUMAINE | 648,00 | |
| BO LP ECONOMIQUE ET HOTELIER ALEXANDRE DUMAINE | 5 100,00 | |
| BO LP ECONOMIQUE ET HOTELIER ALEXANDRE DUMAINE | 2 800,00 | |
| BO LP ECONOMIQUE ET HOTELIER ALEXANDRE DUMAINE | 6 000,00 | |
| BO LP ECONOMIQUE ET HOTELIER ALEXANDRE DUMAINE | 3 200,00 | |
| BO LP ECONOMIQUE ET HOTELIER ALEXANDRE DUMAINE | 8 560,00 | |
| BO LP ECONOMIQUE ET HOTELIER ALEXANDRE DUMAINE | 11 289,00 | |
| BO LP ECONOMIQUE ET HOTELIER ALEXANDRE DUMAINE | 780,00 | |
| BO LP ECONOMIQUE ET HOTELIER ALEXANDRE DUMAINE | 4 156,10 | |
| BO LP EUGENE GUILLAUME | 13 237,68 | |
| BO LP EUGENE GUILLAUME | 2 000,00 | |
| BO LP EUGENE GUILLAUME | 32 400,00 | |
| BO LP EUGENE GUILLAUME | 34 700,00 | |
| BO LP EUGENE GUILLAUME | 22 055,94 | |
| BO LP EUGENE GUILLAUME | 432,00 | |
| BO LP EUGENE GUILLAUME | 5 350,00 | |
| BO LP EUGENE GUILLAUME | 2 500,00 | |
| BO LP EUGENE GUILLAUME | 65,70 | |
| BO LP EUGENE GUILLAUME | 2 276,00 | |
| BO LP EUGENE GUILLAUME | 3 067,00 | |
| BO LP EUGENE GUILLAUME | 4 887,50 | |
| BO LP FRANCOIS MITTERRAND | 4 100,00 | |
| BO LP FRANCOIS MITTERRAND | 4 332,00 | |
| BO LP FRANCOIS MITTERRAND | 3 900,00 | |
| BO LP FRANCOIS MITTERRAND | 22 100,00 | |
| BO LP FRANCOIS MITTERRAND | 12 997,06 | |
| BO LP FRANCOIS MITTERRAND | 2 900,00 | |
| BO LP FRANCOIS MITTERRAND | 3 700,00 | |
| BO LP FRANCOIS MITTERRAND | 31 252,64 | |
| BO LP FRANCOIS MITTERRAND | 3 500,00 | |
| BO LP FRANCOIS MITTERRAND | 17 900,00 | |
| BO LP FRANCOIS MITTERRAND | 52 600,00 | |

| Nom des bénéficiaires | Montant du fonds de concours ou de la subvention (numéraire) | Prestations en nature |
|---------------------------|--|-----------------------|
| BO LP FRANCOIS MITTERRAND | 864,00 | |
| BO LP FRANCOIS MITTERRAND | 11 150,00 | |
| BO LP FRANCOIS MITTERRAND | 560,00 | |
| BO LP FRANCOIS MITTERRAND | 7 100,00 | |
| BO LP FRANCOIS MITTERRAND | 4 171,00 | |
| BO LP FRANCOIS MITTERRAND | 2 327,00 | |
| BO LP FRANCOIS MITTERRAND | 10 738,00 | |
| BO LP JEAN ROSTAND | 1 013,25 | |
| BO LP JEAN ROSTAND | 5 292,00 | |
| BO LP JEAN ROSTAND | 21 928,21 | |
| BO LP JEAN ROSTAND | 504,00 | |
| BO LP JEAN ROSTAND | 3 300,00 | |
| BO LP JEAN ROSTAND | 1 900,00 | |
| BO LP JEAN ROSTAND | 8 360,00 | |
| BO LP JEAN ROSTAND | 7 330,00 | |
| BO LP JEAN ROSTAND | 540,00 | |
| BO LP JEAN ROSTAND | 1 750,00 | |
| BO LP LOUIS ASTIER | 2 316,00 | |
| BO LP LOUIS ASTIER | 17 100,00 | |
| BO LP LOUIS ASTIER | 20 130,46 | |
| BO LP LOUIS ASTIER | 12 400,00 | |
| BO LP LOUIS ASTIER | 22 164,68 | |
| BO LP LOUIS ASTIER | 468,00 | |
| BO LP LOUIS ASTIER | 4 150,00 | |
| BO LP LOUIS ASTIER | 1 800,00 | |
| BO LP LOUIS ASTIER | 721,50 | |
| BO LP LOUIS ASTIER | 1 959,00 | |
| BO LP LOUIS ASTIER | 2 627,00 | |
| BO LP P. BEREGOVY | 2 400,00 | |
| BO LP P. BEREGOVY | 14 400,00 | |
| BO LP P. BEREGOVY | 8 600,00 | |
| BO LP P. BEREGOVY | 4 524,00 | |
| BO LP P. BEREGOVY | 8 600,00 | |
| BO LP P. BEREGOVY | 14 400,00 | |
| BO LP P. BEREGOVY | 3 600,00 | |
| BO LP P. BEREGOVY | 7 900,00 | |
| BO LP P. BEREGOVY | 5 000,00 | |
| BO LP P. BEREGOVY | 25 300,00 | |
| BO LP P. BEREGOVY | 21 500,00 | |
| BO LP P. BEREGOVY | 7 700,00 | |
| BO LP P. BEREGOVY | 36 516,12 | |
| BO LP P. BEREGOVY | 1 044,00 | |
| BO LP P. BEREGOVY | 5 250,00 | |

| Nom des bénéficiaires | Montant du fonds de concours ou de la subvention (numéraire) | Prestations en nature |
|---|--|-----------------------|
| BO LP P. BEREGOVOY | 3 500,00 | |
| BO LP P. BEREGOVOY | 2 246,00 | |
| BO LP P. BEREGOVOY | 7 060,00 | |
| BO LP P. BEREGOVOY | 12 908,00 | |
| BO LP VAUBAN | 6 156,00 | |
| BO LP VAUBAN | 11 200,00 | |
| BO LP VAUBAN | 3 100,00 | |
| BO LP VAUBAN | 10 700,00 | |
| BO LP VAUBAN | 14 410,69 | |
| BO LP VAUBAN | 27 502,81 | |
| BO LP VAUBAN | 612,00 | |
| BO LP VAUBAN | 848,85 | |
| BO LP VAUBAN | 8 000,00 | |
| BO LP VAUBAN | 4 900,00 | |
| BO LP VAUBAN | 15 825,00 | |
| BO LP VAUBAN | 4 371,00 | |
| BO LP VAUBAN | 500,00 | |
| BO LPA DU MORVAN | 2 976,00 | |
| BO LPA DU MORVAN | 16 900,00 | |
| BO LPA DU MORVAN | 123 300,00 | |
| BO LPA DU MORVAN | 21 800,00 | |
| BO LPA DU MORVAN | 2 500,00 | |
| BO LPA DU MORVAN | 114 700,00 | |
| BO LPA DU MORVAN | 21 193,54 | |
| BO LPA DU MORVAN | 432,00 | |
| BO LPA DU MORVAN | 6 750,00 | |
| BO LPA DU MORVAN | 4 100,00 | |
| BO LPA DU MORVAN | 1 849,93 | |
| BO LPA DU MORVAN | 2 915,00 | |
| BO LPA DU MORVAN | 1 983,50 | |
| BO LPA DU MORVAN | 4 065,00 | |
| BO LYCEE - COLLEGE LE MONT CHATELET VARZY | 2 000,00 | |
| BO LYCEE - COLLEGE LE MONT CHATELET VARZY | 14 149,31 | |
| BO LYCEE - COLLEGE LE MONT CHATELET VARZY | 19 400,00 | |
| BO LYCEE - COLLEGE LE MONT CHATELET VARZY | 15 699,38 | |
| BO LYCEE - COLLEGE LE MONT CHATELET VARZY | 14 200,00 | |
| BO LYCEE - COLLEGE LE MONT CHATELET VARZY | 8 600,00 | |
| BO LYCEE - COLLEGE LE MONT CHATELET VARZY | 360,00 | |
| BO LYCEE - COLLEGE LE MONT CHATELET VARZY | 1 750,00 | |
| BO LYCEE - COLLEGE LE MONT CHATELET VARZY | 1 100,00 | |
| BO LYCEE - COLLEGE LE MONT CHATELET VARZY | 5 300,00 | |
| BO LYCEE - COLLEGE LE MONT CHATELET VARZY | 3 728,00 | |
| BO LYCEE - COLLEGE LE MONT CHATELET VARZY | 2 485,00 | |

| Nom des bénéficiaires | Montant du fonds de concours ou de la subvention (numéraire) | Prestations en nature |
|--|--|-----------------------|
| BO LYCEE DE L HORTICULTURE ET DU PAYSAGE | 2 112,00 | |
| BO LYCEE DE L HORTICULTURE ET DU PAYSAGE | 17 600,00 | |
| BO LYCEE DE L HORTICULTURE ET DU PAYSAGE | 6 200,00 | |
| BO LYCEE DE L HORTICULTURE ET DU PAYSAGE | 20 787,30 | |
| BO LYCEE DE L HORTICULTURE ET DU PAYSAGE | 5 352,50 | |
| BO LYCEE DE L HORTICULTURE ET DU PAYSAGE | 19 800,00 | |
| BO LYCEE DE L HORTICULTURE ET DU PAYSAGE | 10 150,00 | |
| BO LYCEE DE L HORTICULTURE ET DU PAYSAGE | 7 797,12 | |
| BO LYCEE DE L HORTICULTURE ET DU PAYSAGE | 468,00 | |
| BO LYCEE DE L HORTICULTURE ET DU PAYSAGE | 3 950,00 | |
| BO LYCEE DE L HORTICULTURE ET DU PAYSAGE | 500,00 | |
| BO LYCEE DE L HORTICULTURE ET DU PAYSAGE | 2 400,00 | |
| BO LYCEE DE L HORTICULTURE ET DU PAYSAGE | 2 291,00 | |
| BO LYCEE DE L HORTICULTURE ET DU PAYSAGE | 1 307,00 | |
| BO LYCEE DE L HORTICULTURE ET DU PAYSAGE | 5 473,50 | |
| BO LYCEE DE LA COMMUNICATION ALAIN COLAS | 9 432,00 | |
| BO LYCEE DE LA COMMUNICATION ALAIN COLAS | 18 240,00 | |
| BO LYCEE DE LA COMMUNICATION ALAIN COLAS | 20 546,49 | |
| BO LYCEE DE LA COMMUNICATION ALAIN COLAS | 3 100,00 | |
| BO LYCEE DE LA COMMUNICATION ALAIN COLAS | 396,00 | |
| BO LYCEE DE LA COMMUNICATION ALAIN COLAS | 5 000,00 | |
| BO LYCEE DE LA COMMUNICATION ALAIN COLAS | 3 500,00 | |
| BO LYCEE DE LA COMMUNICATION ALAIN COLAS | 12 620,00 | |
| BO LYCEE DE LA COMMUNICATION ALAIN COLAS | 4 200,00 | |
| BO LYCEE DE LA COMMUNICATION ALAIN COLAS | 2 500,00 | |
| BO LYCEE INTERNATIONAL CHARLES DE GAULLE | 13 308,00 | |
| BO LYCEE INTERNATIONAL CHARLES DE GAULLE | 16 800,00 | |
| BO LYCEE INTERNATIONAL CHARLES DE GAULLE | 400,00 | |
| BO LYCEE INTERNATIONAL CHARLES DE GAULLE | 3 300,00 | |
| BO LYCEE INTERNATIONAL CHARLES DE GAULLE | 25 593,94 | |
| BO LYCEE INTERNATIONAL CHARLES DE GAULLE | 24 882,60 | |
| BO LYCEE INTERNATIONAL CHARLES DE GAULLE | 42 700,00 | |
| BO LYCEE INTERNATIONAL CHARLES DE GAULLE | 7 400,00 | |
| BO LYCEE INTERNATIONAL CHARLES DE GAULLE | 792,00 | |
| BO LYCEE INTERNATIONAL CHARLES DE GAULLE | 3 300,00 | |
| BO LYCEE INTERNATIONAL CHARLES DE GAULLE | 2 200,00 | |
| BO LYCEE INTERNATIONAL CHARLES DE GAULLE | 6 636,00 | |
| BO LYCEE INTERNATIONAL CHARLES DE GAULLE | 22 180,00 | |
| BO LYCEE INTERNATIONAL CHARLES DE GAULLE | 1 663,50 | |
| BO LYCEE INTERNATIONAL CHARLES DE GAULLE | 500,00 | |
| BO LYCEE POLYVALENT LEON BLUM | 20 800,00 | |
| BO LYCEE POLYVALENT LEON BLUM | 15 276,00 | |
| BO LYCEE POLYVALENT LEON BLUM | 22 360,51 | |

| Nom des bénéficiaires | Montant du fonds de concours ou de la subvention (numéraire) | Prestations en nature |
|--|--|-----------------------|
| BO LYCEE POLYVALENT LEON BLUM | 33 100,00 | |
| BO LYCEE POLYVALENT LEON BLUM | 23 000,00 | |
| BO LYCEE POLYVALENT LEON BLUM | 19 640,00 | |
| BO LYCEE POLYVALENT LEON BLUM | 83 335,37 | |
| BO LYCEE POLYVALENT LEON BLUM | 500,00 | |
| BO LYCEE POLYVALENT LEON BLUM | 1 548,00 | |
| BO LYCEE POLYVALENT LEON BLUM | 4 050,00 | |
| BO LYCEE POLYVALENT LEON BLUM | 2 300,00 | |
| BO LYCEE POLYVALENT LEON BLUM | 9 015,00 | |
| BO LYCEE POLYVALENT LEON BLUM | 22 660,00 | |
| BO LYCEE POLYVALENT LEON BLUM | 12 054,00 | |
| BO LYCEE PROFESSIONNEL ANTOINE | 16 888,83 | |
| BO LYCEE PROFESSIONNEL ANTOINE | 5 000,00 | |
| BO LYCEE PROFESSIONNEL ANTOINE | 3 132,00 | |
| BO LYCEE PROFESSIONNEL ANTOINE | 22 900,00 | |
| BO LYCEE PROFESSIONNEL ANTOINE | 18 523,17 | |
| BO LYCEE PROFESSIONNEL ANTOINE | 10 100,00 | |
| BO LYCEE PROFESSIONNEL ANTOINE | 63 977,47 | |
| BO LYCEE PROFESSIONNEL ANTOINE | 24 483,00 | |
| BO LYCEE PROFESSIONNEL ANTOINE | 468,00 | |
| BO LYCEE PROFESSIONNEL ANTOINE | 4 750,00 | |
| BO LYCEE PROFESSIONNEL ANTOINE | 2 100,00 | |
| BO LYCEE PROFESSIONNEL ANTOINE | 4 920,00 | |
| BO LYCEE PROFESSIONNEL ANTOINE | 6 872,50 | |
| BO LYCEE PROFESSIONNEL ANTOINE | 1 910,25 | |
| BO LYCEE PROFESSIONNEL ANTOINE | 500,00 | |
| BO LYCEE PROFESSIONNEL ANTOINE | 500,00 | |
| BO LYCEE PROFESSIONNEL PIERRE ET MARIE CURIE | 7 164,00 | |
| BO LYCEE PROFESSIONNEL PIERRE ET MARIE CURIE | 17 100,00 | |
| BO LYCEE PROFESSIONNEL PIERRE ET MARIE CURIE | 12 600,00 | |
| BO LYCEE PROFESSIONNEL PIERRE ET MARIE CURIE | 19 800,00 | |
| BO LYCEE PROFESSIONNEL PIERRE ET MARIE CURIE | 3 800,00 | |
| BO LYCEE PROFESSIONNEL PIERRE ET MARIE CURIE | 252,00 | |
| BO LYCEE PROFESSIONNEL PIERRE ET MARIE CURIE | 4 650,00 | |
| BO LYCEE PROFESSIONNEL PIERRE ET MARIE CURIE | 2 300,00 | |
| BO LYCEE PROFESSIONNEL PIERRE ET MARIE CURIE | 4 015,58 | |
| BO LYCEE PROFESSIONNEL PIERRE ET MARIE CURIE | 11 460,00 | |
| BO LYCEE PROFESSIONNEL PIERRE ET MARIE CURIE | 10 839,50 | |
| CA LE GRAND CHALON | 7 382,10 | |
| CA LE GRAND CHALON | 2 857,12 | |
| CA LE GRAND CHALON | 2 191,90 | |
| CA LE GRAND CHALON | 2 191,90 | |
| CA LE GRAND CHALON | 5 663,32 | |

| Nom des bénéficiaires | Montant du fonds de concours ou de la subvention (numéraire) | Prestations en nature |
|--|--|-----------------------|
| CA LE GRAND CHALON | 5 663,32 | |
| CAISSE D ALLOCATIONS FAMILIALES DU DOUBS | 2 000,00 | |
| CCAS BESANCON | 8 785,00 | |
| CCAS DE SENS | 9 354,35 | |
| CCAS DE SENS | 596,28 | |
| CCAS MACON | 1 500,00 | |
| CCAS MACON | 1 011,12 | |
| CCAS VILLE DE MONTBELIARD | 1 500,00 | |
| CCI 71 CFA DE L AUTOMOBILE | 6 370,00 | |
| CCI 71 CFA DE L AUTOMOBILE | 20 871,00 | |
| CCI 71 CFA DE L AUTOMOBILE | 8 151,00 | |
| CCI 71 CFA DE L AUTOMOBILE | 16 009,00 | |
| CCI 71 CFA DE L AUTOMOBILE | 6 768,00 | |
| CCI 71 CFA DE L AUTOMOBILE | 7 447,00 | |
| CCI 71 CFA DE L AUTOMOBILE | 16 009,00 | |
| CCI 71 CFA DE L AUTOMOBILE | 4 068,00 | |
| CCI 71 CFA DE L AUTOMOBILE | 3 497,37 | |
| CCI 71 CFA DE L AUTOMOBILE | 67 400,00 | |
| CCI 71 CFA DE L AUTOMOBILE | 3 588,00 | |
| CCI 71 CFA DE L AUTOMOBILE | 123 323,00 | |
| CCI 71 CFA DE L AUTOMOBILE | 187 890,00 | |
| CCI 71 CFA DE L AUTOMOBILE | 3 494,00 | |
| CCI 71 CFA DE L AUTOMOBILE | 5 784,42 | |
| CCI 71 CFA DE L AUTOMOBILE | 1 400,00 | |
| CCI 71 CFA DE L AUTOMOBILE | 2 523,00 | |
| CCI 71 CFA DE L AUTOMOBILE | 2 124,02 | |
| CCI 71 CFA DE L AUTOMOBILE | 6 775,09 | |
| CCI 71 CFA DE L AUTOMOBILE | 1 392,00 | |
| CCI 71 CFA DE L AUTOMOBILE | 7 954,28 | |
| CCI 71 CFA DE L AUTOMOBILE | 19 970,00 | |
| CCI 71 CFA DE L AUTOMOBILE | 4 969,37 | |
| CCI BELFORT CHAMBRE DE COMMERCE ET D INDUSTRIE | 5 503,50 | |
| CCI BELFORT CHAMBRE DE COMMERCE ET D INDUSTRIE | 608,70 | |
| CCI BELFORT CHAMBRE DE COMMERCE ET D INDUSTRIE | 3 198,23 | |
| CCI BOURGOGNE FRANCHE COMTE | 45 798,12 | |
| CCI BOURGOGNE FRANCHE COMTE | 25 000,00 | |
| CCI BOURGOGNE FRANCHE COMTE | 15 244,12 | |
| CCI BOURGOGNE FRANCHE COMTE | 34 892,00 | |
| CCI BOURGOGNE FRANCHE COMTE | 12 500,00 | |
| CCI BOURGOGNE FRANCHE COMTE | 38 625,00 | |
| CCI BOURGOGNE FRANCHE COMTE | 17 500,00 | |
| CCI BOURGOGNE FRANCHE COMTE | 40 500,00 | |
| CCI BOURGOGNE FRANCHE COMTE | 6 989,70 | |

| Nom des bénéficiaires | Montant du fonds de concours ou de la subvention (numéraire) | Prestations en nature |
|--|--|-----------------------|
| CCI BOURGOGNE FRANCHE COMTE | 15 559,98 | |
| CCI BOURGOGNE FRANCHE COMTE | 74 426,12 | |
| CCI BOURGOGNE FRANCHE COMTE | 35 294,90 | |
| CCI BOURGOGNE FRANCHE COMTE | 174 925,00 | |
| CCI BOURGOGNE FRANCHE COMTE | 24 878,70 | |
| CCI BOURGOGNE FRANCHE COMTE | 95 325,00 | |
| CCI BOURGOGNE FRANCHE COMTE | 147 884,00 | |
| CCI BOURGOGNE FRANCHE COMTE | 82 500,00 | |
| CCI BOURGOGNE FRANCHE COMTE | 131 900,82 | |
| CCI BOURGOGNE FRANCHE COMTE | 21 675,00 | |
| CCI BOURGOGNE FRANCHE COMTE | 38 750,00 | |
| CCI BOURGOGNE FRANCHE COMTE | 867 741,70 | |
| CCI DE NEVERS ET DE LA NIEVRE | 5 387,95 | |
| CCI DE NEVERS ET DE LA NIEVRE | 10 689,64 | |
| CCI DE NEVERS ET DE LA NIEVRE | 3 174,00 | |
| CCI DE NEVERS ET DE LA NIEVRE | 4 410,00 | |
| CCI DE NEVERS ET DE LA NIEVRE | 2 454,92 | |
| CCI DE NEVERS ET DE LA NIEVRE | 9 776,61 | |
| CCI DE NEVERS ET DE LA NIEVRE | 12 216,47 | |
| CCI DE NEVERS ET DE LA NIEVRE | 7 201,53 | |
| CCI DE SAONE ET LOIRE | 136 000,00 | |
| CCI DE SAONE ET LOIRE | 9 106,92 | |
| CCI DE SAONE ET LOIRE | 5 330,00 | |
| CCI DE SAONE ET LOIRE | 5 330,00 | |
| CCI DE SAONE ET LOIRE | 20 488,89 | |
| CCI DE SAONE ET LOIRE | 3 900,00 | |
| CCI DE SAONE ET LOIRE | 6 360,00 | |
| CCI DE SAONE ET LOIRE | 21 249,49 | |
| CCI DU DOUBS CHAMBRE DE COMMERCE ET D INDUSTRIE | 2 397,50 | |
| CCI DU DOUBS CHAMBRE DE COMMERCE ET D INDUSTRIE | 2 397,00 | |
| CCI DU DOUBS CHAMBRE DE COMMERCE ET D INDUSTRIE | 1 890,92 | |
| CCI HAUTE SAONE CHAMBRE DE COMMERCE ET D INDUSTRIE | 12 330,29 | |
| CCI HAUTE SAONE CHAMBRE DE COMMERCE ET D INDUSTRIE | 1 953,00 | |
| CCI HAUTE SAONE CHAMBRE DE COMMERCE ET D INDUSTRIE | 1 953,00 | |
| CCI HAUTE SAONE CHAMBRE DE COMMERCE ET D INDUSTRIE | 1 650,00 | |
| CCI HAUTE SAONE CHAMBRE DE COMMERCE ET D INDUSTRIE | 1 650,00 | |
| CCI JURA CHAMBRE DE COMMERCE ET D INDUSTRIE | 4 175,00 | |
| CCI JURA CHAMBRE DE COMMERCE ET D INDUSTRIE | 1 293,00 | |
| CCI JURA CHAMBRE DE COMMERCE ET D INDUSTRIE | 1 234,50 | |
| CCI JURA CHAMBRE DE COMMERCE ET D INDUSTRIE | 2 451,10 | |
| CCI JURA CHAMBRE DE COMMERCE ET D INDUSTRIE | 5 650,31 | |
| CEA AVENANCE ENTREPRISES | 18 612,00 | |
| CENTRE COMMUNAL D ACTION SOCIAL MONTCEAU LES MINES | 15 829,05 | |

| Nom des bénéficiaires | Montant du fonds de concours ou de la subvention (numéraire) | Prestations en nature |
|--|--|-----------------------|
| CENTRE COMMUNAL D'ACTION SOCIALE DE LURE | 429,32 | |
| CENTRE COMMUNAL D'ACTION SOCIALE DE LURE | 6 300,00 | |
| CENTRE FORMATION PROF ET DE PROMOTION AGRICOLE/EPLEA VALDOIE | 3 375,00 | |
| CENTRE FORMATION PROF ET DE PROMOTION AGRICOLE/EPLEA VALDOIE | 500,00 | |
| CENTRE HOSPITALIER DE CHALON SUR SAONE WILLIAM MOREY | 8 439,38 | |
| CENTRE HOSPITALIER DE TONNERRE | 17 400,00 | |
| CENTRE HOSPITALIER REGIONAL UNIVERSITAIRE CHR-CHU BESANCON | 26 250,00 | |
| CENTRE HOSPITALIER REGIONAL UNIVERSITAIRE CHR-CHU BESANCON | 16 333,00 | |
| CENTRE HOSPITALIER REGIONAL UNIVERSITAIRE CHR-CHU BESANCON | 15 000,00 | |
| CENTRE HOSPITALIER REGIONAL UNIVERSITAIRE CHR-CHU BESANCON | 8 000,00 | |
| CENTRE HOSPITALIER REGIONAL UNIVERSITAIRE CHR-CHU BESANCON | 10 000,00 | |
| CENTRE HOSPITALIER REGIONAL UNIVERSITAIRE CHR-CHU BESANCON | 17 500,00 | |
| CENTRE HOSPITALIER REGIONAL UNIVERSITAIRE CHR-CHU BESANCON | 15 000,00 | |
| CENTRE HOSPITALIER REGIONAL UNIVERSITAIRE CHR-CHU BESANCON | 20 400,00 | |
| CENTRE HOSPITALIER REGIONAL UNIVERSITAIRE CHR-CHU BESANCON | 53 000,00 | |
| CENTRE HOSPITALIER REGIONAL UNIVERSITAIRE CHR-CHU BESANCON | 10 000,00 | |
| CENTRE HOSPITALIER REGIONAL UNIVERSITAIRE CHR-CHU BESANCON | 20 000,00 | |
| CENTRE HOSPITALIER REGIONAL UNIVERSITAIRE CHR-CHU BESANCON | 20 000,00 | |
| CENTRE HOSPITALIER REGIONAL UNIVERSITAIRE CHR-CHU BESANCON | 10 400,00 | |
| CENTRE HOSPITALIER REGIONAL UNIVERSITAIRE CHR-CHU BESANCON | 19 900,00 | |
| CENTRE HOSPITALIER REGIONAL UNIVERSITAIRE CHR-CHU BESANCON | 20 000,00 | |
| CENTRE HOSPITALIER REGIONAL UNIVERSITAIRE CHR-CHU BESANCON | 10 000,00 | |
| CENTRE HOSPITALIER REGIONAL UNIVERSITAIRE CHR-CHU BESANCON | 10 000,00 | |
| CENTRE HOSPITALIER REGIONAL UNIVERSITAIRE CHR-CHU BESANCON | 14 800,00 | |
| CENTRE HOSPITALIER REGIONAL UNIVERSITAIRE CHR-CHU BESANCON | 12 400,00 | |
| CENTRE HOSPITALIER REGIONAL UNIVERSITAIRE CHR-CHU BESANCON | 10 400,00 | |
| CENTRE HOSPITALIER REGIONAL UNIVERSITAIRE CHR-CHU BESANCON | 16 000,00 | |
| CENTRE HOSPITALIER REGIONAL UNIVERSITAIRE CHR-CHU BESANCON | 5 000,00 | |
| CENTRE HOSPITALIER REGIONAL UNIVERSITAIRE CHR-CHU BESANCON | 15 000,00 | |
| CENTRE HOSPITALIER UNIVERSITAIRE DE DIJON | 25 113,41 | |
| CENTRE HOSPITALIER UNIVERSITAIRE DE DIJON | 32 528,87 | |
| CENTRE HOSPITALIER UNIVERSITAIRE DE DIJON | 7 310,00 | |
| CENTRE HOSPITALIER UNIVERSITAIRE DE DIJON | 12 000,00 | |
| CENTRE HOSPITALIER UNIVERSITAIRE DE DIJON | 18 420,16 | |
| CENTRE HOSPITALIER UNIVERSITAIRE DE DIJON | 48 720,00 | |
| CENTRE HOSPITALIER UNIVERSITAIRE DE DIJON | 20 440,00 | |
| CENTRE HOSPITALIER UNIVERSITAIRE DE DIJON | 35 000,00 | |
| CENTRE HOSPITALIER UNIVERSITAIRE DE DIJON | 10 500,00 | |
| CENTRE HOSPITALIER UNIVERSITAIRE DE DIJON | 35 000,00 | |
| CENTRE HOSPITALIER UNIVERSITAIRE DE DIJON | 24 500,00 | |
| CENTRE HOSPITALIER UNIVERSITAIRE DE DIJON | 20 559,49 | |
| CENTRE HOSPITALIER UNIVERSITAIRE DE DIJON | 10 500,00 | |

| Nom des bénéficiaires | Montant du fonds de concours ou de la subvention (numéraire) | Prestations en nature |
|---|--|-----------------------|
| CENTRE HOSPITALIER UNIVERSITAIRE DE DIJON | 10 500,00 | |
| CENTRE HOSPITALIER UNIVERSITAIRE DE DIJON | 21 542,68 | |
| CENTRE HOSPITALIER UNIVERSITAIRE DE DIJON | 12 806,96 | |
| CENTRE INTERCOMMUNAL D ACTION SOCIALE DE L AUTUNOIS | 2 320,00 | |
| CENTRE INTERCOMMUNAL D ACTION SOCIALE DE L AUTUNOIS | 3 000,00 | |
| CENTRE REGIONAL DE LA PROPRIETE FORESTIERE GRAND EST | 15 360,00 | |
| CENTRE REGIONAL DES OEUVRES UNIVERSITAIRES ET SCOLAIRES BFC | 50 000,00 | |
| CENTRE REGIONAL DES OEUVRES UNIVERSITAIRES ET SCOLAIRES BFC | 447 000,00 | |
| CENTRE REGIONAL DES OEUVRES UNIVERSITAIRES ET SCOLAIRES BFC | 400 000,00 | |
| CENTRE REGIONAL DES OEUVRES UNIVERSITAIRES ET SCOLAIRES BFC | 261 764,78 | |
| CENTRE REGIONAL DES OEUVRES UNIVERSITAIRES ET SCOLAIRES BFC | 15 000,00 | |
| CENTRE REGIONAL DES OEUVRES UNIVERSITAIRES ET SCOLAIRES BFC | 11 500,00 | |
| CENTRE REGIONAL DES OEUVRES UNIVERSITAIRES ET SCOLAIRES BFC | 10 000,00 | |
| CENTRE REGIONAL DES OEUVRES UNIVERSITAIRES ET SCOLAIRES BFC | 12 500,00 | |
| CENTRE REGIONAL DES OEUVRES UNIVERSITAIRES ET SCOLAIRES BFC | 10 000,00 | |
| CENTRE REGIONAL DES OEUVRES UNIVERSITAIRES ET SCOLAIRES BFC | 5 000,00 | |
| CENTRE REGIONAL DES OEUVRES UNIVERSITAIRES ET SCOLAIRES BFC | 15 000,00 | |
| CER DE CLUNY ENSAM | 231 000,00 | |
| CER DE CLUNY ENSAM | 112 736,40 | |
| CER DE CLUNY ENSAM | 144 000,00 | |
| CER DE CLUNY ENSAM | 69 791,83 | |
| CER DE CLUNY ENSAM | 48 108,44 | |
| CER DE CLUNY ENSAM | 1 200,00 | |
| CER DE CLUNY ENSAM | 6 739,63 | |
| CER DE CLUNY ENSAM | 12 000,00 | |
| CER DE CLUNY ENSAM | 18 600,00 | |
| CER DE CLUNY ENSAM | 352 000,00 | |
| CER DE CLUNY ENSAM | 130 488,98 | |
| CER DE CLUNY ENSAM | 348 712,78 | |
| CER DE CLUNY ENSAM | 6 800,00 | |
| CER DE CLUNY ENSAM | 20 357,49 | |
| CER DE CLUNY ENSAM | 25 174,41 | |
| CER DE CLUNY ENSAM | 7 250,00 | |
| CER DE CLUNY ENSAM | 3 250,00 | |
| CER DE CLUNY ENSAM | 12 500,00 | |
| CER DE CLUNY ENSAM | 5 000,00 | |
| CFA ACADEMIQUE / LP MONTJOUX | 1 474,25 | |
| CFA ACADEMIQUE / LP MONTJOUX | 2 029 175,40 | |
| CFA ACADEMIQUE / LP MONTJOUX | 9 500,00 | |
| CFA ACADEMIQUE / LP MONTJOUX | 1 500,00 | |
| CFA ACADEMIQUE / LP MONTJOUX | 1 756 008,10 | |
| CFA ACADEMIQUE / LP MONTJOUX | 30 429,93 | |
| CFA ACADEMIQUE / LP MONTJOUX | 34 738,83 | |

| Nom des bénéficiaires | Montant du fonds de concours ou de la subvention (numéraire) | Prestations en nature |
|---|--|-----------------------|
| CFA AGRICOLE DE CHALLUY | 865,00 | |
| CFA AGRICOLE DE CHALLUY | 2 392,00 | |
| CFA AGRICOLE DE CHALLUY | 9 506,00 | |
| CFA AGRICOLE DE CHALLUY | 2 670,00 | |
| CFA AGRICOLE DE CHALLUY | 9 506,00 | |
| CFA AGRICOLE DE CHALLUY | 2 670,00 | |
| CFA AGRICOLE DE CHALLUY | 500,00 | |
| CFA AGRICOLE DE CHALLUY | 7 620,00 | |
| CFA AGRICOLE DE CHAMPIGNELLES | 588,00 | |
| CFA AGRICOLE DE CHAMPIGNELLES | 1 000,00 | |
| CFA AGRICOLE DE CHAMPIGNELLES | 2 520,00 | |
| CFA AGRICOLE DE CHAMPIGNELLES | 315,00 | |
| CFA AGRICOLE DE QUETIGNY-PLOMBIERES-LES-DIJON | 10 296,38 | |
| CFA AGRICOLE DE QUETIGNY-PLOMBIERES-LES-DIJON | 1 927,00 | |
| CFA AGRICOLE DE QUETIGNY-PLOMBIERES-LES-DIJON | 2 560,62 | |
| CFA AGRICOLE DE QUETIGNY-PLOMBIERES-LES-DIJON | 1 927,00 | |
| CFA AGRICOLE DE QUETIGNY-PLOMBIERES-LES-DIJON | 1 162,00 | |
| CFA AGRICOLE DE QUETIGNY-PLOMBIERES-LES-DIJON | 649,51 | |
| CFA AGRICOLE DE QUETIGNY-PLOMBIERES-LES-DIJON | 1 500,00 | |
| CFA AGRICOLE DE QUETIGNY-PLOMBIERES-LES-DIJON | 10 390,00 | |
| CFA AGRICOLE DE SAONE ET LOIRE | 11 732,87 | |
| CFA AGRICOLE DE SAONE ET LOIRE | 1 584,50 | |
| CFA AGRICOLE DE SAONE ET LOIRE | 10 348,00 | |
| CFA AGRICOLE DE SAONE ET LOIRE | 1 563,50 | |
| CFA AGRICOLE DE SAONE ET LOIRE | 700,00 | |
| CFA AGRICOLE DE SAONE ET LOIRE | 700,00 | |
| CFA AGRICOLE DE SAONE ET LOIRE | 12 103,02 | |
| CFA AGRICOLE DE VALDOIE/EPLA DE VALDOIE | 14 038,00 | |
| CFA AGRICOLE DE VALDOIE/EPLA DE VALDOIE | 26 301,00 | |
| CFA AGRICOLE DE VALDOIE/EPLA DE VALDOIE | 800,00 | |
| CFA AGRICOLE DE VALDOIE/EPLA DE VALDOIE | 550,00 | |
| CFA AGRICOLE DE VALDOIE/EPLA DE VALDOIE | 1 294,00 | |
| CFA AGRICOLE DE VALDOIE/EPLA DE VALDOIE | 120 725,00 | |
| CFA AGRICOLE DE VALDOIE/EPLA DE VALDOIE | 19 082,00 | |
| CFA AGRICOLE DE VALDOIE/EPLA DE VALDOIE | 150,00 | |
| CFA AGRICOLE DE VALDOIE/EPLA DE VALDOIE | 6 927,07 | |
| CFA AGRICOLE DE VALDOIE/EPLA DE VALDOIE | 416,55 | |
| CFA AGRICOLE DE VALDOIE/EPLA DE VALDOIE | 658 395,36 | |
| CFA AGRICOLE DE VALDOIE/EPLA DE VALDOIE | 6 164,65 | |
| CFA AGRICOLE DE VALDOIE/EPLA DE VALDOIE | 4 500,00 | |
| CFA AGRICOLE DE VALDOIE/EPLA DE VALDOIE | 800,00 | |
| CFA AGRICOLE DE VALDOIE/EPLA DE VALDOIE | 4 500,00 | |
| CFA AGRICOLE DE VALDOIE/EPLA DE VALDOIE | 317 096,64 | |

| Nom des bénéficiaires | Montant du fonds de concours ou de la subvention (numéraire) | Prestations en nature |
|---|--|-----------------------|
| CFA AGRICOLE DE VALDOIE/EPLA DE VALDOIE | 8 540,00 | |
| CFA AGRICOLE DE VALDOIE/EPLA DE VALDOIE | 44 072,00 | |
| CFA AGRICOLE DE VALDOIE/EPLA DE VALDOIE | 15 964,00 | |
| CFA AGRICOLE DU DOUBS/EPLA BESANCON | 23 699,27 | |
| CFA AGRICOLE DU DOUBS/EPLA BESANCON | 87 665,00 | |
| CFA AGRICOLE DU DOUBS/EPLA BESANCON | 31 472,00 | |
| CFA AGRICOLE DU DOUBS/EPLA BESANCON | 78 662,00 | |
| CFA AGRICOLE DU DOUBS/EPLA BESANCON | 13 182,00 | |
| CFA AGRICOLE DU DOUBS/EPLA BESANCON | 42 083,00 | |
| CFA AGRICOLE DU DOUBS/EPLA BESANCON | 8 372,00 | |
| CFA AGRICOLE DU DOUBS/EPLA BESANCON | 1 600,00 | |
| CFA AGRICOLE DU DOUBS/EPLA BESANCON | 11 533,88 | |
| CFA AGRICOLE DU DOUBS/EPLA BESANCON | 1 179 250,17 | |
| CFA AGRICOLE DU DOUBS/EPLA BESANCON | 13 130,61 | |
| CFA AGRICOLE DU DOUBS/EPLA BESANCON | 7 000,00 | |
| CFA AGRICOLE DU DOUBS/EPLA BESANCON | 60 000,00 | |
| CFA AGRICOLE DU DOUBS/EPLA BESANCON | 2 500,00 | |
| CFA AGRICOLE DU DOUBS/EPLA BESANCON | 102 091,00 | |
| CFA AGRICOLE DU DOUBS/EPLA BESANCON | 976 887,03 | |
| CFA AGRICOLE DU DOUBS/EPLA BESANCON | 16 350,00 | |
| CFA AGRICOLE DU DOUBS/EPLA BESANCON | 8 510,00 | |
| CFA AGRICOLE DU JURA / EPLA DU JURA | 6 325,86 | |
| CFA AGRICOLE DU JURA / EPLA DU JURA | 7 347,20 | |
| CFA AGRICOLE DU JURA / EPLA DU JURA | 14 722,88 | |
| CFA AGRICOLE DU JURA / EPLA DU JURA | 12 524,50 | |
| CFA AGRICOLE DU JURA / EPLA DU JURA | 7 718,00 | |
| CFA AGRICOLE DU JURA / EPLA DU JURA | 4 806,50 | |
| CFA AGRICOLE DU JURA / EPLA DU JURA | 10 392,50 | |
| CFA AGRICOLE DU JURA / EPLA DU JURA | 10 392,50 | |
| CFA AGRICOLE DU JURA / EPLA DU JURA | 1 200,00 | |
| CFA AGRICOLE DU JURA / EPLA DU JURA | 725 004,00 | |
| CFA AGRICOLE DU JURA / EPLA DU JURA | 120 000,00 | |
| CFA AGRICOLE DU JURA / EPLA DU JURA | 4 500,00 | |
| CFA AGRICOLE DU JURA / EPLA DU JURA | 1 000,00 | |
| CFA AGRICOLE DU JURA / EPLA DU JURA | 10 408,00 | |
| CFA AGRICOLE DU JURA / EPLA DU JURA | 4 500,00 | |
| CFA AGRICOLE DU JURA / EPLA DU JURA | 10 415,74 | |
| CFA AGRICOLE DU JURA / EPLA DU JURA | 327 276,00 | |
| CFA AGRICOLE DU JURA / EPLA DU JURA | 77 550,00 | |
| CFA AGRICOLE HAUTE-SAONE LEGTA MUNIER | 15 099,64 | |
| CFA AGRICOLE HAUTE-SAONE LEGTA MUNIER | 27 670,00 | |
| CFA AGRICOLE HAUTE-SAONE LEGTA MUNIER | 17 784,00 | |
| CFA AGRICOLE HAUTE-SAONE LEGTA MUNIER | 1 200,00 | |

| Nom des bénéficiaires | Montant du fonds de concours ou de la subvention (numéraire) | Prestations en nature |
|---|--|-----------------------|
| CFA AGRICOLE HAUTE-SAONE LEGTA MUNIER | 788 819,85 | |
| CFA AGRICOLE HAUTE-SAONE LEGTA MUNIER | 4 500,00 | |
| CFA AGRICOLE HAUTE-SAONE LEGTA MUNIER | 1 500,00 | |
| CFA AGRICOLE HAUTE-SAONE LEGTA MUNIER | 14 259,79 | |
| CFA AGRICOLE HAUTE-SAONE LEGTA MUNIER | 9 823,00 | |
| CFA AGRICOLE HAUTE-SAONE LEGTA MUNIER | 433 128,15 | |
| CFA AGRICOLE HAUTE-SAONE LEGTA MUNIER | 7 111,44 | |
| CFA DE HAUTE-SAONE | 8 786,00 | |
| CFA DE HAUTE-SAONE | 18 120,00 | |
| CFA DE HAUTE-SAONE | 5 400,00 | |
| CFA DE HAUTE-SAONE | 141 185,00 | |
| CFA DE HAUTE-SAONE | 8 786,00 | |
| CFA DE HAUTE-SAONE | 24 274,00 | |
| CFA DE HAUTE-SAONE | 3 459,00 | |
| CFA DE HAUTE-SAONE | 12 768,00 | |
| CFA DE HAUTE-SAONE | 3 794,00 | |
| CFA DE HAUTE-SAONE | 973 644,00 | |
| CFA DE HAUTE-SAONE | 7 000,00 | |
| CFA DE HAUTE-SAONE | 60 000,00 | |
| CFA DE HAUTE-SAONE | 3 999,00 | |
| CFA DE HAUTE-SAONE | 69 468,00 | |
| CFA DE HAUTE-SAONE | 471 546,00 | |
| CFA DE HAUTE-SAONE | 22 510,00 | |
| CFA DE HAUTE-SAONE | 279 757,69 | |
| CFA DE L AGRO-ALIMENTAIRE/ENILBIO POLIGNY | 16 178,45 | |
| CFA DE L AGRO-ALIMENTAIRE/ENILBIO POLIGNY | 36 320,00 | |
| CFA DE L AGRO-ALIMENTAIRE/ENILBIO POLIGNY | 81 388,30 | |
| CFA DE L AGRO-ALIMENTAIRE/ENILBIO POLIGNY | 3 300,00 | |
| CFA DE L AGRO-ALIMENTAIRE/ENILBIO POLIGNY | 500 756,97 | |
| CFA DE L AGRO-ALIMENTAIRE/ENILBIO POLIGNY | 2 000,00 | |
| CFA DE L AGRO-ALIMENTAIRE/ENILBIO POLIGNY | 32 508,00 | |
| CFA DE L AGRO-ALIMENTAIRE/ENILBIO POLIGNY | 230 051,43 | |
| CFA DE L AGRO-ALIMENTAIRE/ENILBIO POLIGNY | 8 900,00 | |
| CFA DE L AGRO-ALIMENTAIRE/ENILBIO POLIGNY | 19 942,02 | |
| CFA DE L AGRO-ALIMENTAIRE/ENILBIO POLIGNY | 160 000,00 | |
| CFA DE L AGRO-ALIMENTAIRE/ENILBIO POLIGNY | 4 500,00 | |
| CFA DE L AGRO-ALIMENTAIRE/ENILBIO POLIGNY | 3 074,00 | |
| CFA DE L EDUCATION NATIONALE EN BOURGOGNE | 250,00 | |
| CFA DU JURA | 22 757,00 | |
| CFA DU JURA | 56 138,00 | |
| CFA DU JURA | 27 686,00 | |
| CFA DU JURA | 13 534,00 | |
| CFA DU JURA | 4 000,00 | |

| Nom des bénéficiaires | Montant du fonds de concours ou de la subvention (numéraire) | Prestations en nature |
|-------------------------------------|--|-----------------------|
| CFA DU JURA | 1 302 108,15 | |
| CFA DU JURA | 9 500,00 | |
| CFA DU JURA | 60 000,00 | |
| CFA DU JURA | 4 000,00 | |
| CFA DU JURA | 132 457,00 | |
| CFA DU JURA | 17 154,00 | |
| CFA DU JURA | 591 814,35 | |
| CFA DU JURA | 27 414,70 | |
| CFA DU JURA | 278 975,44 | |
| CFA DU JURA | 6 753,60 | |
| CFA MUNICIPAL JACKIE DROUET BELFORT | 29 292,00 | |
| CFA MUNICIPAL JACKIE DROUET BELFORT | 10 963,00 | |
| CFA MUNICIPAL JACKIE DROUET BELFORT | 5 533,00 | |
| CFA MUNICIPAL JACKIE DROUET BELFORT | 8 152,00 | |
| CFA MUNICIPAL JACKIE DROUET BELFORT | 115 046,00 | |
| CFA MUNICIPAL JACKIE DROUET BELFORT | 21 444,00 | |
| CFA MUNICIPAL JACKIE DROUET BELFORT | 5 350,00 | |
| CFA MUNICIPAL JACKIE DROUET BELFORT | 1 165,00 | |
| CFA MUNICIPAL JACKIE DROUET BELFORT | 1 196,00 | |
| CFA MUNICIPAL JACKIE DROUET BELFORT | 1 080,00 | |
| CFA MUNICIPAL JACKIE DROUET BELFORT | 11 195,00 | |
| CFA MUNICIPAL JACKIE DROUET BELFORT | 12 598,00 | |
| CFA MUNICIPAL JACKIE DROUET BELFORT | 1 100,00 | |
| CFA MUNICIPAL JACKIE DROUET BELFORT | 879 163,95 | |
| CFA MUNICIPAL JACKIE DROUET BELFORT | 60 000,00 | |
| CFA MUNICIPAL JACKIE DROUET BELFORT | 7 000,00 | |
| CFA MUNICIPAL JACKIE DROUET BELFORT | 450,00 | |
| CFA MUNICIPAL JACKIE DROUET BELFORT | 7 664,00 | |
| CFA MUNICIPAL JACKIE DROUET BELFORT | 19 450,00 | |
| CFA MUNICIPAL JACKIE DROUET BELFORT | 192 522,13 | |
| CFA MUNICIPAL JACKIE DROUET BELFORT | 376 784,55 | |
| CFA MUNICIPAL JACKIE DROUET BELFORT | 8 743,50 | |
| CFA VITICOLE DE BEAUNE | 108 000,00 | |
| CFA VITICOLE DE BEAUNE | 1 538,00 | |
| CFA VITICOLE DE BEAUNE | 8 496,00 | |
| CFA VITICOLE DE BEAUNE | 7 489,00 | |
| CFA VITICOLE DE BEAUNE | 132 000,00 | |
| CFA VITICOLE DE BEAUNE | 1 050,00 | |
| CFA VITICOLE DE BEAUNE | 350,00 | |
| CFA VITICOLE DE BEAUNE | 150,00 | |
| CFA VITICOLE DE BEAUNE | 7 210,00 | |
| CFPPA DU MORVAN | 15 610,00 | |
| CFPPA DU MORVAN | 28 000,00 | |

| Nom des bénéficiaires | Montant du fonds de concours ou de la subvention (numéraire) | Prestations en nature |
|---|--|-----------------------|
| CFPPA FORESTIER DE BOURGOGNE | 15 387,19 | |
| CFPPA VESOUL / EPLEFPA DE HAUTE SAONE LYCEE ENSEIG GEN TECH ET AGRI | 10 813,88 | |
| CFPPA VESOUL / EPLEFPA DE HAUTE SAONE LYCEE ENSEIG GEN TECH ET AGRI | 1 849,00 | |
| CFPPA VESOUL / EPLEFPA DE HAUTE SAONE LYCEE ENSEIG GEN TECH ET AGRI | 20 090,00 | |
| CHAMBRE D AGRICULTURE DE COTE-D OR - CA21 | 3 000,00 | |
| CHAMBRE D AGRICULTURE DE COTE-D OR - CA21 | 1 500,00 | |
| CHAMBRE D AGRICULTURE DE COTE-D OR - CA21 | 2 358,32 | |
| CHAMBRE D AGRICULTURE DE COTE-D OR - CA21 | 12 000,00 | |
| CHAMBRE D AGRICULTURE DE COTE-D OR - CA21 | 4 500,00 | |
| CHAMBRE D AGRICULTURE DE COTE-D OR - CA21 | 12 851,03 | |
| CHAMBRE D AGRICULTURE DE COTE-D OR - CA21 | 10 916,00 | |
| CHAMBRE D AGRICULTURE DE COTE-D OR - CA21 | 10 203,60 | |
| CHAMBRE D AGRICULTURE DE COTE-D OR - CA21 | 1 008,00 | |
| CHAMBRE D AGRICULTURE DE COTE-D OR - CA21 | 3 000,00 | |
| CHAMBRE D AGRICULTURE DE HAUTE SAONE | 1 383,75 | |
| CHAMBRE D AGRICULTURE DE HAUTE SAONE | 7 476,00 | |
| CHAMBRE D AGRICULTURE DE HAUTE SAONE | 13 456,80 | |
| CHAMBRE D AGRICULTURE DE HAUTE SAONE | 5 980,80 | |
| CHAMBRE D AGRICULTURE DE HAUTE SAONE | 8 556,50 | |
| CHAMBRE D AGRICULTURE DE HAUTE SAONE | 6 210,00 | |
| CHAMBRE D AGRICULTURE DE HAUTE SAONE | 10 466,40 | |
| CHAMBRE D AGRICULTURE DE HAUTE SAONE | 5 985,60 | |
| CHAMBRE D AGRICULTURE DE HAUTE SAONE | 6 314,00 | |
| CHAMBRE D AGRICULTURE DE HAUTE SAONE | 11 966,40 | |
| CHAMBRE D AGRICULTURE DE HAUTE SAONE | 1 008,00 | |
| CHAMBRE D AGRICULTURE DE L YONNE - CA 89 | 3 619,20 | |
| CHAMBRE D AGRICULTURE DE L YONNE - CA 89 | 7 020,00 | |
| CHAMBRE D AGRICULTURE DE L YONNE - CA 89 | 1 700,00 | |
| CHAMBRE D AGRICULTURE DE L YONNE - CA 89 | 7 500,00 | |
| CHAMBRE D AGRICULTURE DE L YONNE - CA 89 | 10 500,00 | |
| CHAMBRE D AGRICULTURE DE L YONNE - CA 89 | 8 444,80 | |
| CHAMBRE D AGRICULTURE DE LA NIEVRE - CA 58 | 5 553,60 | |
| CHAMBRE D AGRICULTURE DE LA NIEVRE - CA 58 | 3 140,00 | |
| CHAMBRE D AGRICULTURE DE LA NIEVRE - CA 58 | 1 008,00 | |
| CHAMBRE D AGRICULTURE DE LA NIEVRE - CA 58 | 2 720,00 | |
| CHAMBRE D AGRICULTURE DE LA NIEVRE - CA 58 | 7 884,00 | |
| CHAMBRE D AGRICULTURE DE LA NIEVRE - CA 58 | 4 685,71 | |
| CHAMBRE D AGRICULTURE DE LA NIEVRE - CA 58 | 2 016,00 | |
| CHAMBRE D AGRICULTURE DE LA NIEVRE - CA 58 | 4 169,47 | |
| CHAMBRE D AGRICULTURE DE LA NIEVRE - CA 58 | 1 008,00 | |
| CHAMBRE D AGRICULTURE DE LA NIEVRE - CA 58 | 8 343,00 | |
| CHAMBRE D AGRICULTURE DE LA NIEVRE - CA 58 | 2 016,00 | |
| CHAMBRE D AGRICULTURE DE SAONE-ET-LOIRE - CA 71 | 4 912,00 | |

| Nom des bénéficiaires | Montant du fonds de concours ou de la subvention (numéraire) | Prestations en nature |
|---|--|-----------------------|
| CHAMBRE D AGRICULTURE DE SAONE-ET-LOIRE - CA 71 | 14 253,94 | |
| CHAMBRE D AGRICULTURE DE SAONE-ET-LOIRE - CA 71 | 3 809,32 | |
| CHAMBRE D AGRICULTURE DE SAONE-ET-LOIRE - CA 71 | 7 500,00 | |
| CHAMBRE D AGRICULTURE DE SAONE-ET-LOIRE - CA 71 | 24 000,00 | |
| CHAMBRE D AGRICULTURE DE SAONE-ET-LOIRE - CA 71 | 2 260,00 | |
| CHAMBRE D AGRICULTURE DE SAONE-ET-LOIRE - CA 71 | 670,00 | |
| CHAMBRE D AGRICULTURE DE SAONE-ET-LOIRE - CA 71 | 17 016,00 | |
| CHAMBRE D AGRICULTURE DE SAONE-ET-LOIRE - CA 71 | 9 000,00 | |
| CHAMBRE D AGRICULTURE DE SAONE-ET-LOIRE - CA 71 | 12 516,00 | |
| CHAMBRE D AGRICULTURE DE SAONE-ET-LOIRE - CA 71 | 7 649,28 | |
| CHAMBRE D AGRICULTURE DE SAONE-ET-LOIRE - CA 71 | 5 869,52 | |
| CHAMBRE D AGRICULTURE DE SAONE-ET-LOIRE - CA 71 | 1 500,00 | |
| CHAMBRE D AGRICULTURE DE SAONE-ET-LOIRE - CA 71 | 1 500,00 | |
| CHAMBRE D AGRICULTURE DE SAONE-ET-LOIRE - CA 71 | 13 500,00 | |
| CHAMBRE D AGRICULTURE DE SAONE-ET-LOIRE - CA 71 | 15 000,00 | |
| CHAMBRE D AGRICULTURE DE SAONE-ET-LOIRE - CA 71 | 5 000,00 | |
| CHAMBRE D AGRICULTURE DE SAONE-ET-LOIRE - CA 71 | 4 001,97 | |
| CHAMBRE D AGRICULTURE DE SAONE-ET-LOIRE - CA 71 | 4 376,10 | |
| CHAMBRE D AGRICULTURE DE SAONE-ET-LOIRE - CA 71 | 3 532,88 | |
| CHAMBRE D AGRICULTURE DE SAONE-ET-LOIRE - CA 71 | 7 499,50 | |
| CHAMBRE D AGRICULTURE DE SAONE-ET-LOIRE - CA 71 | 30 000,00 | |
| CHAMBRE D AGRICULTURE DU JURA | 20 000,00 | |
| CHAMBRE D AGRICULTURE DU JURA | 5 820,00 | |
| CHAMBRE D AGRICULTURE DU JURA | 32 151,38 | |
| CHAMBRE D AGRICULTURE DU JURA | 2 625,00 | |
| CHAMBRE D AGRICULTURE DU JURA | 5 695,00 | |
| CHAMBRE D AGRICULTURE DU JURA | 11 983,59 | |
| CHAMBRE D AGRICULTURE DU JURA | 25 000,00 | |
| CHAMBRE DE COMMERCE ET D INDUSTRIE DE COTE D OR - CCI COTE D OR | 3 030,00 | |
| CHAMBRE DE COMMERCE ET D INDUSTRIE DE COTE D OR - CCI COTE D OR | 22 400,00 | |
| CHAMBRE DE COMMERCE ET D INDUSTRIE DE COTE D OR - CCI COTE D OR | 24 500,00 | |
| CHAMBRE DE COMMERCE ET D INDUSTRIE DE COTE D OR - CCI COTE D OR | 37 166,81 | |
| CHAMBRE DE COMMERCE ET D INDUSTRIE DE COTE D OR - CCI COTE D OR | 16 399,16 | |
| CHAMBRE DE COMMERCE ET D INDUSTRIE DE COTE D OR - CCI COTE D OR | 25 520,69 | |
| CHAMBRE DE COMMERCE ET D INDUSTRIE DE COTE D OR - CCI COTE D OR | 7 050,00 | |
| CHAMBRE DE COMMERCE ET D INDUSTRIE DE COTE D OR - CCI COTE D OR | 12 268,00 | |
| CHAMBRE DE COMMERCE ET D INDUSTRIE DE COTE D OR - CCI COTE D OR | 12 000,00 | |
| CHAMBRE DE COMMERCE ET D INDUSTRIE DE COTE D OR - CCI COTE D OR | 3 033,17 | |
| CHAMBRE DE COMMERCE ET D INDUSTRIE DE COTE D OR - CCI COTE D OR | 57 916,51 | |
| CHAMBRE DE COMMERCE ET D INDUSTRIE DE COTE D OR - CCI COTE D OR | 9 222,25 | |
| CHAMBRE DE COMMERCE ET D INDUSTRIE DE COTE D OR - CCI COTE D OR | 40 807,94 | |
| CHAMBRE DE COMMERCE ET DE L INDUSTRIE DE L YONNE - CCI 89 | 5 920,00 | |
| CHAMBRE DE COMMERCE ET DE L INDUSTRIE DE L YONNE - CCI 89 | 8 549,50 | |

| Nom des bénéficiaires | Montant du fonds de concours ou de la subvention (numéraire) | Prestations en nature |
|--|--|-----------------------|
| CHAMBRE DE COMMERCE ET DE L INDUSTRIE DE L YONNE - CCI 89 | 25 000,00 | |
| CHAMBRE DE COMMERCE ET DE L INDUSTRIE DE L YONNE - CCI 89 | 161,73 | |
| CHAMBRE DE METIERS ET DE L ARTISANAT INDERDEPARTEMENTALE FRANCHE COMTE | 610,55 | |
| CHAMBRE DE METIERS ET DE L ARTISANAT INDERDEPARTEMENTALE FRANCHE COMTE | 21 770,50 | |
| CHAMBRE DE METIERS ET DE L ARTISANAT INDERDEPARTEMENTALE FRANCHE COMTE | 56 457,50 | |
| CHAMBRE DE METIERS ET DE L ARTISANAT INDERDEPARTEMENTALE FRANCHE COMTE | 36 213,60 | |
| CHAMBRE DE METIERS ET DE L ARTISANAT INDERDEPARTEMENTALE FRANCHE COMTE | 21 910,86 | |
| CHAMBRE DE METIERS ET DE L ARTISANAT INDERDEPARTEMENTALE FRANCHE COMTE | 32 778,19 | |
| CHAMBRE DE METIERS ET DE L ARTISANAT INDERDEPARTEMENTALE FRANCHE COMTE | 3 450,00 | |
| CHAMBRE DE METIERS ET DE L ARTISANAT INDERDEPARTEMENTALE FRANCHE COMTE | 26 341,60 | |
| CHAMBRE DE METIERS ET DE L ARTISANAT INDERDEPARTEMENTALE FRANCHE COMTE | 30 878,00 | |
| CHAMBRE DE METIERS ET DE L ARTISANAT INDERDEPARTEMENTALE FRANCHE COMTE | 19 772,50 | |
| CHAMBRE DE METIERS ET DE L ARTISANAT INDERDEPARTEMENTALE FRANCHE COMTE | 56 400,00 | |
| CHAMBRE DE METIERS ET DE L ARTISANAT INDERDEPARTEMENTALE FRANCHE COMTE | 60 000,00 | |
| CHAMBRE DE METIERS ET DE L ARTISANAT INDERDEPARTEMENTALE FRANCHE COMTE | 96 000,00 | |
| CHAMBRE DE METIERS ET DE L ARTISANAT INDERDEPARTEMENTALE FRANCHE COMTE | 2 214,85 | |
| CHAMBRE DE METIERS ET DE L ARTISANAT INDERDEPARTEMENTALE FRANCHE COMTE | 17 359,27 | |
| CHAMBRE DE METIERS ET DE L ARTISANAT INDERDEPARTEMENTALE FRANCHE COMTE | 38 474,40 | |
| CHAMBRE DE METIERS ET DE L ARTISANAT INDERDEPARTEMENTALE FRANCHE COMTE | 4 961,25 | |
| CHAMBRE DE METIERS ET DE L ARTISANAT INDERDEPARTEMENTALE FRANCHE COMTE | 21 770,00 | |
| CHAMBRE DE METIERS ET DE L ARTISANAT INDERDEPARTEMENTALE FRANCHE COMTE | 56 457,00 | |
| CHAMBRE DE METIERS ET DE L ARTISANAT INDERDEPARTEMENTALE FRANCHE COMTE | 43 427,63 | |
| CHAMBRE DE METIERS ET DE L ARTISANAT INDERDEPARTEMENTALE FRANCHE COMTE | 25 000,00 | |
| CHAMBRE DE METIERS ET DE L ARTISANAT INDERDEPARTEMENTALE FRANCHE COMTE | 5 415,97 | |

| Nom des bénéficiaires | Montant du fonds de concours ou de la subvention (numéraire) | Prestations en nature |
|--|--|-----------------------|
| CHAMBRE DE METIERS ET DE L ARTISANAT INDERDEPARTEMENTALE FRANCHE COMTE | 7 487,50 | |
| CHAMBRE DE METIERS ET DE L ARTISANAT INTERDEPARTEMENTALE | 3 030,00 | |
| CHAMBRE DE METIERS ET DE L ARTISANAT INTERDEPARTEMENTALE | 55 000,00 | |
| CHAMBRE DE METIERS ET DE L ARTISANAT INTERDEPARTEMENTALE | 30 000,00 | |
| CHAMBRE DE METIERS ET DE L ARTISANAT INTERDEPARTEMENTALE | 30 000,00 | |
| CHAMBRE DE METIERS ET DE L ARTISANAT INTERDEPARTEMENTALE | 4 180,00 | |
| CHAMBRE DE METIERS ET DE L ARTISANAT INTERDEPARTEMENTALE | 55 000,00 | |
| CHAMBRE DE METIERS ET DE L ARTISANAT INTERDEPARTEMENTALE | 31 092,20 | |
| CHAMBRE DE METIERS ET DE L ARTISANAT INTERDEPARTEMENTALE | 89 940,11 | |
| CHAMBRE DE METIERS ET DE L ARTISANAT INTERDEPARTEMENTALE | 70 929,33 | |
| CHAMBRE DE METIERS ET DE L ARTISANAT INTERDEPARTEMENTALE | 3 930,00 | |
| CHAMBRE DE METIERS ET DE L ARTISANAT INTERDEPARTEMENTALE | 204 724,99 | |
| CHAMBRE DE METIERS ET DE L ARTISANAT INTERDEPARTEMENTALE | 31 751,00 | |
| CHAMBRE DE METIERS ET DE L ARTISANAT INTERDEPARTEMENTALE | 51 097,18 | |
| CHAMBRE DE METIERS ET DE L ARTISANAT INTERDEPARTEMENTALE | 19 471,42 | |
| CHAMBRE DE METIERS ET DE L ARTISANAT INTERDEPARTEMENTALE | 3 033,17 | |
| CHAMBRE DE METIERS ET DE L ARTISANAT INTERDEPARTEMENTALE | 17 200,00 | |
| CHAMBRE DE METIERS ET DE L ARTISANAT INTERDEPARTEMENTALE | 20 770,00 | |
| CHAMBRE DE METIERS ET DE L ARTISANAT INTERDEPARTEMENTALE | 5 237,50 | |
| CHAMBRE DE METIERS ET DE L ARTISANAT INTERDEPARTEMENTALE | 161,64 | |
| CHAMBRE DE METIERS ET DE L ARTISANAT INTERDEPARTEMENTALE | 14 887,88 | |
| CHAMBRE DE METIERS ET DE L ARTISANAT INTERDEPARTEMENTALE | 62 500,00 | |
| CHAMBRE DE METIERS ET DE L ARTISANAT INTERDEPARTEMENTALE | 201 183,80 | |
| CHAMBRE DE METIERS ET DE L ARTISANAT INTERDEPARTEMENTALE | 30 000,00 | |
| CHAMBRE DE METIERS ET DE L ARTISANAT INTERDEPARTEMENTALE | 71 825,60 | |
| CHAMBRE DE METIERS ET DE L ARTISANAT INTERDEPARTEMENTALE | 64 546,02 | |
| CHAMBRE DE METIERS ET DE L ARTISANAT INTERDEPARTEMENTALE | 97 475,00 | |
| CHAMBRE DE METIERS ET DE L ARTISANAT INTERDEPARTEMENTALE | 67 500,00 | |
| CHAMBRE DE METIERS ET DE L ARTISANAT INTERDEPARTEMENTALE | 33 190,00 | |
| CHAMBRE DE METIERS ET DE L ARTISANAT INTERDEPARTEMENTALE | 21 530,00 | |
| CHAMBRE DE METIERS ET DE L ARTISANAT INTERDEPARTEMENTALE | 29 324,36 | |
| CHAMBRE DE METIERS ET DE L ARTISANAT INTERDEPARTEMENTALE | 15 000,00 | |
| CHAMBRE DE METIERS ET DE L ARTISANAT INTERDEPARTEMENTALE | 75 550,00 | |
| CHAMBRE DE METIERS ET DE L ARTISANAT INTERDEPARTEMENTALE | 1 422,50 | |
| CHAMBRE INTERDEPARTEMENTALE AGRICULTURE DU DOUBS ET TERRITOIRE BELFORT | 7 338,00 | |
| CHAMBRE INTERDEPARTEMENTALE AGRICULTURE DU DOUBS ET TERRITOIRE BELFORT | 1 680,00 | |
| CHAMBRE INTERDEPARTEMENTALE AGRICULTURE DU DOUBS ET TERRITOIRE BELFORT | 2 520,00 | |
| CHAMBRE INTERDEPARTEMENTALE AGRICULTURE DU DOUBS ET TERRITOIRE BELFORT | 1 848,00 | |

| Nom des bénéficiaires | Montant du fonds de concours ou de la subvention (numéraire) | Prestations en nature |
|--|--|-----------------------|
| CHAMBRE INTERDEPARTEMENTALE AGRICULTURE DU DOUBS ET TERRITOIRE BELFORT | 15 240,74 | |
| CHAMBRE INTERDEPARTEMENTALE AGRICULTURE DU DOUBS ET TERRITOIRE BELFORT | 881,46 | |
| CHAMBRE INTERDEPARTEMENTALE AGRICULTURE DU DOUBS ET TERRITOIRE BELFORT | 1 008,00 | |
| CHAMBRE INTERDEPARTEMENTALE AGRICULTURE DU DOUBS ET TERRITOIRE BELFORT | 1 008,00 | |
| CHAMBRE INTERDEPARTEMENTALE AGRICULTURE DU DOUBS ET TERRITOIRE BELFORT | 840,00 | |
| CHAMBRE REGIONALE D AGRICULTURE DE BOURGOGNE FRANCHE COMTE | 32 000,00 | |
| CHAMBRE REGIONALE D AGRICULTURE DE BOURGOGNE FRANCHE COMTE | 48 776,00 | |
| CHAMBRE REGIONALE D AGRICULTURE DE BOURGOGNE FRANCHE COMTE | 7 500,00 | |
| CHAMBRE REGIONALE D AGRICULTURE DE BOURGOGNE FRANCHE COMTE | 10 184,50 | |
| CHAMBRE REGIONALE D AGRICULTURE DE BOURGOGNE FRANCHE COMTE | 73 600,00 | |
| CHAMBRE REGIONALE D AGRICULTURE DE BOURGOGNE FRANCHE COMTE | 19 200,00 | |
| CHAMBRE REGIONALE D AGRICULTURE DE BOURGOGNE FRANCHE COMTE | 7 500,00 | |
| CHAMBRE REGIONALE D AGRICULTURE DE BOURGOGNE FRANCHE COMTE | 6 300,00 | |
| CHAMBRE REGIONALE D AGRICULTURE DE BOURGOGNE FRANCHE COMTE | 6 000,00 | |
| CHAMBRE REGIONALE D AGRICULTURE DE BOURGOGNE FRANCHE COMTE | 3 601,14 | |
| CHAMBRE REGIONALE D AGRICULTURE DE BOURGOGNE FRANCHE COMTE | 878,67 | |
| CHAMBRE REGIONALE D AGRICULTURE DE BOURGOGNE FRANCHE COMTE | 5 825,70 | |
| CHAMBRE REGIONALE D AGRICULTURE DE BOURGOGNE FRANCHE COMTE | 32 000,00 | |
| CHAMBRE REGIONALE D AGRICULTURE DE BOURGOGNE FRANCHE COMTE | 1 592,50 | |
| CHAMBRE REGIONALE D AGRICULTURE DE BOURGOGNE FRANCHE COMTE | 8 073,29 | |
| CHAMBRE REGIONALE D AGRICULTURE DE BOURGOGNE FRANCHE COMTE | 16 210,68 | |
| CHAMBRE REGIONALE D AGRICULTURE DE BOURGOGNE FRANCHE COMTE | 68 825,00 | |
| CHAMBRE REGIONALE D AGRICULTURE DE BOURGOGNE FRANCHE COMTE | 96,41 | |
| CHAMBRE REGIONALE D AGRICULTURE DE BOURGOGNE FRANCHE COMTE | 20 909,97 | |
| CHAMBRE REGIONALE D AGRICULTURE DE BOURGOGNE FRANCHE COMTE | 10 585,00 | |
| CHAMBRE REGIONALE D AGRICULTURE DE BOURGOGNE FRANCHE COMTE | 20 374,39 | |
| CHAMBRE REGIONALE D AGRICULTURE DE BOURGOGNE FRANCHE COMTE | 4 800,00 | |
| CHAMBRE REGIONALE D AGRICULTURE DE BOURGOGNE FRANCHE COMTE | 15 000,00 | |
| CHAMBRE REGIONALE D AGRICULTURE DE BOURGOGNE FRANCHE COMTE | 10 219,00 | |
| CHAMBRE REGIONALE D AGRICULTURE DE BOURGOGNE FRANCHE COMTE | 13 800,00 | |
| CHAMBRE REGIONALE D AGRICULTURE DE BOURGOGNE FRANCHE COMTE | 14 869,00 | |
| CHAMBRE REGIONALE D AGRICULTURE DE BOURGOGNE FRANCHE COMTE | 105 000,00 | |
| CHAMBRE REGIONALE D AGRICULTURE DE BOURGOGNE FRANCHE COMTE | 25 900,00 | |
| CHAMBRE REGIONALE D AGRICULTURE DE BOURGOGNE FRANCHE COMTE | 73 253,00 | |
| CHAMBRE REGIONALE D AGRICULTURE DE BOURGOGNE FRANCHE COMTE | 2 994,95 | |
| CHAMBRE REGIONALE D AGRICULTURE DE BOURGOGNE FRANCHE COMTE | 50 907,48 | |
| CHAMBRE REGIONALE D AGRICULTURE DE BOURGOGNE FRANCHE COMTE | 17 840,00 | |
| CHAMBRE REGIONALE D AGRICULTURE DE BOURGOGNE FRANCHE COMTE | 16 100,00 | |
| CHAMBRE REGIONALE D AGRICULTURE DE BOURGOGNE FRANCHE COMTE | 4 573,50 | |

| Nom des bénéficiaires | Montant du fonds de concours ou de la subvention (numéraire) | Prestations en nature |
|--|--|-----------------------|
| CHAMBRE REGIONALE D AGRICULTURE DE BOURGOGNE FRANCHE COMTE | 160 000,00 | |
| CHAMBRE REGIONALE D AGRICULTURE DE BOURGOGNE FRANCHE COMTE | 10 000,00 | |
| CHAMBRE REGIONALE D AGRICULTURE DE BOURGOGNE FRANCHE COMTE | 23 621,00 | |
| CHAMBRE REGIONALE D AGRICULTURE DE BOURGOGNE FRANCHE COMTE | 58 300,00 | |
| CHAMBRE REGIONALE D AGRICULTURE DE BOURGOGNE FRANCHE COMTE | 74 018,50 | |
| CHAMBRE REGIONALE D AGRICULTURE DE BOURGOGNE FRANCHE COMTE | 4 767,00 | |
| CHAMBRE REGIONALE D AGRICULTURE DE BOURGOGNE FRANCHE COMTE | 92 000,00 | |
| CHAMBRE REGIONALE D AGRICULTURE DE BOURGOGNE FRANCHE COMTE | 9 948,50 | |
| CHAMBRE REGIONALE D AGRICULTURE DE BOURGOGNE FRANCHE COMTE | 11 500,00 | |
| CHAMBRE REGIONALE D AGRICULTURE DE BOURGOGNE FRANCHE COMTE | 8 305,00 | |
| CHAMBRE REGIONALE D AGRICULTURE DE BOURGOGNE FRANCHE COMTE | 362,12 | |
| CHAMBRE REGIONALE D AGRICULTURE DE BOURGOGNE FRANCHE COMTE | 3 357,00 | |
| CHAMBRE REGIONALE D AGRICULTURE DE BOURGOGNE FRANCHE COMTE | 59 374,25 | |
| CHAMBRE REGIONALE D AGRICULTURE DE BOURGOGNE FRANCHE COMTE | 53 628,00 | |
| CHAMBRE REGIONALE D AGRICULTURE DE BOURGOGNE FRANCHE COMTE | 36 009,00 | |
| CHAMBRE REGIONALE D AGRICULTURE DE BOURGOGNE FRANCHE COMTE | 63 638,33 | |
| CHAMBRE REGIONALE D AGRICULTURE DE BOURGOGNE FRANCHE COMTE | 17 755,50 | |
| CHAMBRE REGIONALE D AGRICULTURE DE BOURGOGNE FRANCHE COMTE | 4 530,00 | |
| CHAMBRE REGIONALE D AGRICULTURE DE BOURGOGNE FRANCHE COMTE | 1 771,00 | |
| CHAMBRE REGIONALE D AGRICULTURE DE BOURGOGNE FRANCHE COMTE | 2 685,00 | |
| CHAMBRE REGIONALE D AGRICULTURE DE BOURGOGNE FRANCHE COMTE | 36 525,33 | |
| CHAMBRE REGIONALE D AGRICULTURE DE BOURGOGNE FRANCHE COMTE | 10 000,00 | |
| CHAMBRE REGIONALE D AGRICULTURE DE BOURGOGNE FRANCHE COMTE | 10 000,00 | |
| CHAMBRE REGIONALE DE METIERS ET DE L ARTISANAT BOURGOGNE FRANCHE COMTE | 41 552,68 | |
| CNES-CENTRE NATIONAL ETUDES SPATIALES | 17 895,00 | |
| CNFPT DELEGATION REGIONALE BOURGOGNE | 38 000,00 | |
| CNFPT DELEGATION REGIONALE FRANCHE COMTE | 28 500,00 | |
| CNRS DELEGATION RHONE AUVERGNE | 6 500,00 | |
| CNRS DELEGATION RHONE AUVERGNE | 6 504,00 | |
| CNRS NORD EST DELEGATION CENTRE EST | 3 000,00 | |
| CNRS NORD EST DELEGATION CENTRE EST | 11 375,00 | |
| CNRS NORD EST DELEGATION CENTRE EST | 7 500,00 | |
| CNRS NORD EST DELEGATION CENTRE EST | 2 265,66 | |
| COLLEGE ALBERT CAMUS | 500,00 | |
| COLLEGE ANDRE MALRAUX | 500,00 | |
| COLLEGE CARNOT | 500,00 | |
| COLLEGE CLAUDE TILLIER | 1 000,00 | |
| COLLEGE CLAUDE TILLIER | 500,00 | |
| COLLEGE DES MILLE ETANGS | 3 000,00 | |
| COLLEGE LES BRUYERES | 500,00 | |
| COLLEGE LES CHENES ROUGES | 500,00 | |
| COLLEGE LES LENTILLERES | 500,00 | |

| Nom des bénéficiaires | Montant du fonds de concours ou de la subvention (numéraire) | Prestations en nature |
|--|--|-----------------------|
| COLLEGE LES LOGES | 500,00 | |
| COLLEGE LOUIS PASTEUR | 500,00 | |
| COLLEGE STEPHANE MALLARME | 500,00 | |
| COLLEGE VICTOR HUGO | 500,00 | |
| COMMISSION SYNDICALE DES BIENS INDIVIS DE CIREY VALLEROY VANDELANS | 4 143,90 | |
| COMMUNAUTE AGGLOMERATION DE NEVERS | 6 000,00 | |
| COMMUNAUTE AGGLOMERATION DE NEVERS | 4 162,50 | |
| COMMUNAUTE AGGLOMERATION DE NEVERS | 169 020,00 | |
| COMMUNAUTE AGGLOMERATION DE NEVERS | 282 898,50 | |
| COMMUNAUTE AGGLOMERATION DE NEVERS | 131 250,00 | |
| COMMUNAUTE AGGLOMERATION DE NEVERS | 12 000,00 | |
| COMMUNAUTE AGGLOMERATION DE NEVERS | 6 359,00 | |
| COMMUNAUTE AGGLOMERATION DE NEVERS | 19 336,80 | |
| COMMUNAUTE AGGLOMERATION DE NEVERS | 5 500,00 | |
| COMMUNAUTE AGGLOMERATION DE NEVERS | 5 000,00 | |
| COMMUNAUTE AGGLOMERATION DE NEVERS | 7 884,68 | |
| COMMUNAUTE AGGLOMERATION DE NEVERS | 19 336,80 | |
| COMMUNAUTE AGGLOMERATION DE NEVERS | 5 000,00 | |
| COMMUNAUTE AGGLOMERATION DE NEVERS | 5 510,00 | |
| COMMUNAUTE COMMUNES DE L AILLANTAIS | 49 527,09 | |
| COMMUNAUTE COMMUNES DU GRAND AUTUNOIS MORVAN | 16 932,00 | |
| COMMUNAUTE COMMUNES DU GRAND AUTUNOIS MORVAN | 1 100,00 | |
| COMMUNAUTE COMMUNES DU GRAND AUTUNOIS MORVAN | 11 956,38 | |
| COMMUNAUTE COMMUNES DU GRAND AUTUNOIS MORVAN | 22 632,00 | |
| COMMUNAUTE COMMUNES DU GRAND AUTUNOIS MORVAN | 35 902,70 | |
| COMMUNAUTE COMMUNES DU GRAND AUTUNOIS MORVAN | 53 512,51 | |
| COMMUNAUTE COMMUNES DU GRAND AUTUNOIS MORVAN | 10 000,00 | |
| COMMUNAUTE COMMUNES DU GRAND AUTUNOIS MORVAN | 31 920,00 | |
| COMMUNAUTE COMMUNES DU GRAND AUTUNOIS MORVAN | 599,40 | |
| COMMUNAUTE COMMUNES DU GRAND AUTUNOIS MORVAN | 6 799,44 | |
| COMMUNAUTE COMMUNES DU GRAND AUTUNOIS MORVAN | 10 579,34 | |
| COMMUNAUTE COMMUNES DU GRAND AUTUNOIS MORVAN | 5 793,48 | |
| COMMUNAUTE COMMUNES DU GRAND AUTUNOIS MORVAN | 7 800,13 | |
| COMMUNAUTE COMMUNES DU GRAND AUTUNOIS MORVAN | 6 307,96 | |
| COMMUNAUTE COMMUNES DU GRAND AUTUNOIS MORVAN | 10 545,80 | |
| COMMUNAUTE COMMUNES DU GRAND AUTUNOIS MORVAN | 6 460,98 | |
| COMMUNAUTE COMMUNES DU GRAND AUTUNOIS MORVAN | 7 076,92 | |
| COMMUNAUTE COMMUNES DU GRAND AUTUNOIS MORVAN | 6 510,18 | |
| COMMUNAUTE COMMUNES DU GRAND AUTUNOIS MORVAN | 6 594,31 | |
| COMMUNAUTE COMMUNES DU GRAND AUTUNOIS MORVAN | 5 173,11 | |
| COMMUNAUTE COMMUNES DU GRAND AUTUNOIS MORVAN | 959,67 | |
| COMMUNAUTE COMMUNES DU GRAND AUTUNOIS MORVAN | 2 424,11 | |
| COMMUNAUTE COMMUNES DU GRAND AUTUNOIS MORVAN | 3 078,86 | |

| Nom des bénéficiaires | Montant du fonds de concours ou de la subvention (numéraire) | Prestations en nature |
|--|--|-----------------------|
| COMMUNAUTE COMMUNES DU GRAND AUTUNOIS MORVAN | 8 044,07 | |
| COMMUNAUTE COMMUNES DU GRAND AUTUNOIS MORVAN | 1 315,31 | |
| COMMUNAUTE COMMUNES DU GRAND AUTUNOIS MORVAN | 5 884,61 | |
| COMMUNAUTE COMMUNES DU GRAND AUTUNOIS MORVAN | 6 337,07 | |
| COMMUNAUTE COMMUNES DU GRAND AUTUNOIS MORVAN | 15 889,00 | |
| COMMUNAUTE COMMUNES DU GRAND AUTUNOIS MORVAN | 6 825,00 | |
| COMMUNAUTE COMMUNES DU GRAND AUTUNOIS MORVAN | 3 000,00 | |
| COMMUNAUTE COMMUNES DU GRAND AUTUNOIS MORVAN | 7 000,00 | |
| COMMUNAUTE COMMUNES DU GRAND AUTUNOIS MORVAN | 800,00 | |
| COMMUNAUTE COMMUNES DU GRAND AUTUNOIS MORVAN | 5 711,04 | |
| COMMUNAUTE COMMUNES DU GRAND AUTUNOIS MORVAN | 6 070,93 | |
| COMMUNAUTE COMMUNES DU GRAND AUTUNOIS MORVAN | 6 964,40 | |
| COMMUNAUTE COMMUNES DU GRAND AUTUNOIS MORVAN | 5 172,75 | |
| COMMUNAUTE COMMUNES DU GRAND AUTUNOIS MORVAN | 3 620,93 | |
| COMMUNAUTE COMMUNES DU GRAND AUTUNOIS MORVAN | 7 182,20 | |
| COMMUNAUTE COMMUNES DU GRAND AUTUNOIS MORVAN | 5 027,54 | |
| COMMUNAUTE COMMUNES DU GRAND AUTUNOIS MORVAN | 2 748,98 | |
| COMMUNAUTE COMMUNES DU GRAND AUTUNOIS MORVAN | 1 924,29 | |
| COMMUNAUTE COMMUNES DU GRAND AUTUNOIS MORVAN | 848,28 | |
| COMMUNAUTE COMMUNES DU GRAND AUTUNOIS MORVAN | 599,79 | |
| COMMUNAUTE COMMUNES DU GRAND AUTUNOIS MORVAN | 5 887,78 | |
| COMMUNAUTE COMMUNES DU GRAND AUTUNOIS MORVAN | 4 062,57 | |
| COMMUNAUTE COMMUNES DU GRAND AUTUNOIS MORVAN | 6 318,68 | |
| COMMUNAUTE COMMUNES DU GRAND AUTUNOIS MORVAN | 4 423,07 | |
| COMMUNAUTE COMMUNES DU GRAND AUTUNOIS MORVAN | 9 445,84 | |
| COMMUNAUTE COMMUNES DU GRAND AUTUNOIS MORVAN | 6 612,09 | |
| COMMUNAUTE COMMUNES DU GRAND AUTUNOIS MORVAN | 4 219,29 | |
| COMMUNAUTE COMMUNES DU GRAND AUTUNOIS MORVAN | 4 805,44 | |
| COMMUNAUTE COMMUNES DU GRAND AUTUNOIS MORVAN | 6 591,12 | |
| COMMUNAUTE COMMUNES DU GRAND AUTUNOIS MORVAN | 4 038,11 | |
| COMMUNAUTE COMMUNES DU GRAND AUTUNOIS MORVAN | 5 632,11 | |
| COMMUNAUTE COMMUNES DU GRAND AUTUNOIS MORVAN | 3 942,48 | |
| COMMUNAUTE COMMUNES DU GRAND AUTUNOIS MORVAN | 5 425,58 | |
| COMMUNAUTE COMMUNES DU GRAND AUTUNOIS MORVAN | 4 106,54 | |
| COMMUNAUTE COMMUNES DU GRAND AUTUNOIS MORVAN | 945,45 | |
| COMMUNAUTE COMMUNES DU GRAND AUTUNOIS MORVAN | 1 033,46 | |
| COMMUNAUTE COMMUNES DU GRAND AUTUNOIS MORVAN | 2 164,39 | |
| COMMUNAUTE COMMUNES DU GRAND AUTUNOIS MORVAN | 1 471,78 | |
| COMMUNAUTE COMMUNES DU GRAND AUTUNOIS MORVAN | 4 341,71 | |
| COMMUNAUTE COMMUNES DU GRAND AUTUNOIS MORVAN | 3 417,95 | |
| COMMUNAUTE COMMUNES DU GRAND AUTUNOIS MORVAN | 6 004,03 | |
| COMMUNAUTE COMMUNES DU GRAND AUTUNOIS MORVAN | 4 145,02 | |
| COMMUNAUTE COMMUNES DU GRAND AUTUNOIS MORVAN | 1 062,27 | |

| Nom des bénéficiaires | Montant du fonds de concours ou de la subvention (numéraire) | Prestations en nature |
|---|--|-----------------------|
| COMMUNAUTE COMMUNES DU GRAND AUTUNOIS MORVAN | 1 349,37 | |
| COMMUNAUTE COMMUNES DU GRAND AUTUNOIS MORVAN | 1 062,27 | |
| COMMUNAUTE COMMUNES DU GRAND AUTUNOIS MORVAN | 2 841,30 | |
| COMMUNAUTE COMMUNES DU GRAND AUTUNOIS MORVAN | 4 261,95 | |
| COMMUNAUTE COMMUNES DU GRAND AUTUNOIS MORVAN | 2 046,49 | |
| COMMUNAUTE COMMUNES DU GRAND AUTUNOIS MORVAN | 1 827,23 | |
| COMMUNAUTE COMMUNES DU GRAND AUTUNOIS MORVAN | 5 658,10 | |
| COMMUNAUTE COMMUNES DU GRAND AUTUNOIS MORVAN | 3 960,67 | |
| COMMUNAUTE COMMUNES DU GRAND AUTUNOIS MORVAN | 3 972,41 | |
| COMMUNAUTE COMMUNES DU GRAND AUTUNOIS MORVAN | 4 552,98 | |
| COMMUNAUTE COMMUNES DU GRAND AUTUNOIS MORVAN | 3 431,20 | |
| COMMUNAUTE COMMUNES DU GRAND AUTUNOIS MORVAN | 1 279,06 | |
| COMMUNAUTE COMMUNES DU GRAND AUTUNOIS MORVAN | 9 415,89 | |
| COMMUNAUTE COMMUNES DU GRAND AUTUNOIS MORVAN | 3 700,00 | |
| COMMUNAUTE COMMUNES DU GRAND AUTUNOIS MORVAN | 1 041,00 | |
| COMMUNAUTE COMMUNES DU GRAND AUTUNOIS MORVAN | 3 840,00 | |
| COMMUNAUTE COMMUNES SAONE DOUBS BRESSE | 124 100,00 | |
| COMMUNAUTE COMMUNES SAONE DOUBS BRESSE | 113 900,00 | |
| COMMUNAUTE COMMUNES SAONE DOUBS BRESSE | 144 500,00 | |
| COMMUNAUTE D AGGLOMERATION DE BEAUNE COTE ET SUD | 7 500,00 | |
| COMMUNAUTE D AGGLOMERATION DE BEAUNE COTE ET SUD | 10 000,00 | |
| COMMUNAUTE D AGGLOMERATION DE L AUXERROIS | 240 000,00 | |
| COMMUNAUTE D AGGLOMERATION DE NEVERS SERVICE TRANSPORTS | 14 361,70 | |
| COMMUNAUTE D AGGLOMERATION DE VESOUL | 24 906,00 | |
| COMMUNAUTE D AGGLOMERATION DE VESOUL | 57 904,53 | |
| COMMUNAUTE D AGGLOMERATION DE VESOUL | 15 000,00 | |
| COMMUNAUTE D AGGLOMERATION DU GRAND CHALON | 900 000,00 | |
| COMMUNAUTE D AGGLOMERATION DU GRAND CHALON | 70 966,31 | |
| COMMUNAUTE D AGGLOMERATION DU GRAND CHALON | 55 550,00 | |
| COMMUNAUTE D AGGLOMERATION DU GRAND CHALON | 68 925,00 | |
| COMMUNAUTE D AGGLOMERATION DU GRAND CHALON | 922,17 | |
| COMMUNAUTE D AGGLOMERATION DU GRAND CHALON | 271 183,26 | |
| COMMUNAUTE D AGGLOMERATION DU GRAND CHALON | 33 425,00 | |
| COMMUNAUTE D AGGLOMERATION DU GRAND CHALON | 1 018,50 | |
| COMMUNAUTE D AGGLOMERATION DU GRAND CHALON | 439 682,14 | |
| COMMUNAUTE D AGGLOMERATION DU GRAND CHALON | 236 728,00 | |
| COMMUNAUTE D AGGLOMERATION DU GRAND CHALON | 4 081,67 | |
| COMMUNAUTE D AGGLOMERATION DU GRAND CHALON | 184 446,00 | |
| COMMUNAUTE D AGGLOMERATION DU GRAND CHALON | 17 500,00 | |
| COMMUNAUTE D AGGLOMERATION DU GRAND CHALON | 1 800,00 | |
| COMMUNAUTE D AGGLOMERATION DU GRAND CHALON | 7 500,00 | |
| COMMUNAUTE D AGGLOMERATION DU GRAND DOLE CAGD | 10 361,50 | |
| COMMUNAUTE D AGGLOMERATION DU GRAND DOLE CAGD | 296 899,17 | |

| Nom des bénéficiaires | Montant du fonds de concours ou de la subvention (numéraire) | Prestations en nature |
|--|--|-----------------------|
| COMMUNAUTE D AGGLOMERATION DU GRAND DOLE CAGD | 80 000,00 | |
| COMMUNAUTE D AGGLOMERATION DU GRAND DOLE CAGD | 275 415,44 | |
| COMMUNAUTE D AGGLOMERATION DU GRAND DOLE CAGD | 186 830,60 | |
| COMMUNAUTE D AGGLOMERATION DU GRAND DOLE CAGD | 186 830,60 | |
| COMMUNAUTE D AGGLOMERATION DU GRAND DOLE CAGD | 180,00 | |
| COMMUNAUTE D AGGLOMERATION DU GRAND DOLE CAGD | 186 830,60 | |
| COMMUNAUTE D AGGLOMERATION DU GRAND DOLE CAGD | 186 830,60 | |
| COMMUNAUTE D AGGLOMERATION DU GRAND DOLE CAGD | 186 830,60 | |
| COMMUNAUTE D AGGLOMERATION DU GRAND DOLE CAGD | 140,00 | |
| COMMUNAUTE D AGGLOMERATION DU GRAND DOLE CAGD | 186 830,60 | |
| COMMUNAUTE D AGGLOMERATION DU GRAND DOLE CAGD | 186 830,60 | |
| COMMUNAUTE D AGGLOMERATION DU GRAND DOLE CAGD | 186 830,60 | |
| COMMUNAUTE D AGGLOMERATION DU GRAND DOLE CAGD | 150,00 | |
| COMMUNAUTE D AGGLOMERATION DU GRAND DOLE CAGD | 186 830,60 | |
| COMMUNAUTE D AGGLOMERATION DU GRAND DOLE CAGD | 186 830,60 | |
| COMMUNAUTE D AGGLOMERATION DU GRAND SENONAI | 2 700,00 | |
| COMMUNAUTE D AGGLOMERATION DU GRAND SENONAI | 6 300,00 | |
| COMMUNAUTE D AGGLOMERATION DU GRAND SENONAI | 13 720,00 | |
| COMMUNAUTE DE COMMUNES AGGLOMERATION MIGENNOISE | 1 920,00 | |
| COMMUNAUTE DE COMMUNES AGGLOMERATION MIGENNOISE | 19 462,42 | |
| COMMUNAUTE DE COMMUNES AGGLOMERATION MIGENNOISE | 12 355,80 | |
| COMMUNAUTE DE COMMUNES AGGLOMERATION MIGENNOISE | 16 779,24 | |
| COMMUNAUTE DE COMMUNES AGGLOMERATION MIGENNOISE | 15 658,23 | |
| COMMUNAUTE DE COMMUNES AGGLOMERATION MIGENNOISE | 60 000,00 | |
| COMMUNAUTE DE COMMUNES AGGLOMERATION MIGENNOISE | 8 000,00 | |
| COMMUNAUTE DE COMMUNES AMOGNES COEUR DU NIVERNAIS | 92 774,96 | |
| COMMUNAUTE DE COMMUNES ARBOIS POLIGNY SALINS COEUR DU JURA | 60 649,04 | |
| COMMUNAUTE DE COMMUNES ARBOIS POLIGNY SALINS COEUR DU JURA | 4 120,00 | |
| COMMUNAUTE DE COMMUNES ARBOIS POLIGNY SALINS COEUR DU JURA | 635,00 | |
| COMMUNAUTE DE COMMUNES ARBOIS POLIGNY SALINS COEUR DU JURA | 5 106,60 | |
| COMMUNAUTE DE COMMUNES ARBOIS POLIGNY SALINS COEUR DU JURA | 740,00 | |
| COMMUNAUTE DE COMMUNES AUXONNE PONTAILLER VAL DE SAONE | 45 019,49 | |
| COMMUNAUTE DE COMMUNES AVALLON VEZELAY MORVAN | 9 920,00 | |
| COMMUNAUTE DE COMMUNES AVALLON VEZELAY MORVAN | 9 920,00 | |
| COMMUNAUTE DE COMMUNES BAZOIS LOIRE MORVAN | 7 453,46 | |
| COMMUNAUTE DE COMMUNES BAZOIS LOIRE MORVAN | 252 056,20 | |
| COMMUNAUTE DE COMMUNES BAZOIS LOIRE MORVAN | 9 752,00 | |
| COMMUNAUTE DE COMMUNES BRESSE LOUHANNAISE INTERCOM | 180 000,00 | |
| COMMUNAUTE DE COMMUNES BRESSE LOUHANNAISE INTERCOM | 7 007,98 | |
| COMMUNAUTE DE COMMUNES BRESSE LOUHANNAISE INTERCOM | 11 004,84 | |
| COMMUNAUTE DE COMMUNES BRESSE LOUHANNAISE INTERCOM | 4 510,88 | |
| COMMUNAUTE DE COMMUNES BRESSE LOUHANNAISE INTERCOM | 2 909,77 | |
| COMMUNAUTE DE COMMUNES BRESSE LOUHANNAISE INTERCOM | 5 096,43 | |

| Nom des bénéficiaires | Montant du fonds de concours ou de la subvention (numéraire) | Prestations en nature |
|--|--|-----------------------|
| COMMUNAUTE DE COMMUNES BRESSE LOUHANNAISE INTERCOM | 2 910,60 | |
| COMMUNAUTE DE COMMUNES BRESSE LOUHANNAISE INTERCOM | 9 825,75 | |
| COMMUNAUTE DE COMMUNES BRESSE LOUHANNAISE INTERCOM | 2 598,01 | |
| COMMUNAUTE DE COMMUNES BRESSE LOUHANNAISE INTERCOM | 3 383,16 | |
| COMMUNAUTE DE COMMUNES BRESSE LOUHANNAISE INTERCOM | 5 255,98 | |
| COMMUNAUTE DE COMMUNES BRESSE LOUHANNAISE INTERCOM | 3 822,32 | |
| COMMUNAUTE DE COMMUNES BRESSE LOUHANNAISE INTERCOM | 2 598,75 | |
| COMMUNAUTE DE COMMUNES BRESSE LOUHANNAISE INTERCOM | 197,12 | |
| COMMUNAUTE DE COMMUNES BRESSE LOUHANNAISE INTERCOM | 137,98 | |
| COMMUNAUTE DE COMMUNES BRESSE LOUHANNAISE INTERCOM | 390,15 | |
| COMMUNAUTE DE COMMUNES BRESSE LOUHANNAISE INTERCOM | 273,11 | |
| COMMUNAUTE DE COMMUNES BRESSE LOUHANNAISE INTERCOM | 608,18 | |
| COMMUNAUTE DE COMMUNES BRESSE LOUHANNAISE INTERCOM | 425,72 | |
| COMMUNAUTE DE COMMUNES BRESSE LOUHANNAISE INTERCOM | 140,04 | |
| COMMUNAUTE DE COMMUNES BRESSE LOUHANNAISE INTERCOM | 1 151,71 | |
| COMMUNAUTE DE COMMUNES BRESSE LOUHANNAISE INTERCOM | 806,20 | |
| COMMUNAUTE DE COMMUNES BRESSE LOUHANNAISE INTERCOM | 4 445,84 | |
| COMMUNAUTE DE COMMUNES BRESSE LOUHANNAISE INTERCOM | 3 038,31 | |
| COMMUNAUTE DE COMMUNES BRESSE LOUHANNAISE INTERCOM | 2 126,82 | |
| COMMUNAUTE DE COMMUNES BRESSE LOUHANNAISE INTERCOM | 1 419,17 | |
| COMMUNAUTE DE COMMUNES BRESSE LOUHANNAISE INTERCOM | 1 006,43 | |
| COMMUNAUTE DE COMMUNES BRESSE LOUHANNAISE INTERCOM | 704,50 | |
| COMMUNAUTE DE COMMUNES BRESSE LOUHANNAISE INTERCOM | 2 376,00 | |
| COMMUNAUTE DE COMMUNES BRESSE LOUHANNAISE INTERCOM | 5 265,07 | |
| COMMUNAUTE DE COMMUNES BRESSE LOUHANNAISE INTERCOM | 3 685,72 | |
| COMMUNAUTE DE COMMUNES BRESSE LOUHANNAISE INTERCOM | 2 747,25 | |
| COMMUNAUTE DE COMMUNES BRESSE LOUHANNAISE INTERCOM | 754,88 | |
| COMMUNAUTE DE COMMUNES BRESSE LOUHANNAISE INTERCOM | 4 603,50 | |
| COMMUNAUTE DE COMMUNES BRESSE LOUHANNAISE INTERCOM | 6 364,46 | |
| COMMUNAUTE DE COMMUNES BRESSE LOUHANNAISE INTERCOM | 4 455,12 | |
| COMMUNAUTE DE COMMUNES BRESSE LOUHANNAISE INTERCOM | 2 747,25 | |
| COMMUNAUTE DE COMMUNES BRESSE LOUHANNAISE INTERCOM | 1 217,70 | |
| COMMUNAUTE DE COMMUNES BRESSE LOUHANNAISE INTERCOM | 852,39 | |
| COMMUNAUTE DE COMMUNES BRESSE LOUHANNAISE INTERCOM | 1 419,17 | |
| COMMUNAUTE DE COMMUNES BRESSE LOUHANNAISE INTERCOM | 1 819,13 | |
| COMMUNAUTE DE COMMUNES BRESSE LOUHANNAISE INTERCOM | 140,04 | |
| COMMUNAUTE DE COMMUNES BRESSE LOUHANNAISE INTERCOM | 754,88 | |
| COMMUNAUTE DE COMMUNES BRESSE LOUHANNAISE INTERCOM | 1 663,20 | |
| COMMUNAUTE DE COMMUNES BRESSE LOUHANNAISE INTERCOM | 1 840,66 | |
| COMMUNAUTE DE COMMUNES BRESSE LOUHANNAISE INTERCOM | 3 222,45 | |
| COMMUNAUTE DE COMMUNES BRESSE LOUHANNAISE INTERCOM | 1 813,19 | |
| COMMUNAUTE DE COMMUNES BRESSE LOUHANNAISE INTERCOM | 3 822,32 | |
| COMMUNAUTE DE COMMUNES BRESSE LOUHANNAISE INTERCOM | 1 818,61 | |

| Nom des bénéficiaires | Montant du fonds de concours ou de la subvention (numéraire) | Prestations en nature |
|--|--|-----------------------|
| COMMUNAUTE DE COMMUNES BRESSE LOUHANNAISE INTERCOM | 3 383,16 | |
| COMMUNAUTE DE COMMUNES BRESSE LOUHANNAISE INTERCOM | 6 878,03 | |
| COMMUNAUTE DE COMMUNES BRESSE LOUHANNAISE INTERCOM | 5 255,98 | |
| COMMUNAUTE DE COMMUNES BRESSE LOUHANNAISE INTERCOM | 3 112,09 | |
| COMMUNAUTE DE COMMUNES BRESSE NORD INTERCOM | 14 925,28 | |
| COMMUNAUTE DE COMMUNES BRESSE NORD INTERCOM | 9 799,85 | |
| COMMUNAUTE DE COMMUNES BRESSE NORD INTERCOM | 8 396,94 | |
| COMMUNAUTE DE COMMUNES BRESSE NORD INTERCOM | 6 490,08 | |
| COMMUNAUTE DE COMMUNES BRESSE NORD INTERCOM | 6 745,66 | |
| COMMUNAUTE DE COMMUNES BRESSE NORD INTERCOM | 8 033,81 | |
| COMMUNAUTE DE COMMUNES BRESSE NORD INTERCOM | 2 546,08 | |
| COMMUNAUTE DE COMMUNES BRESSE NORD INTERCOM | 7 173,05 | |
| COMMUNAUTE DE COMMUNES BRESSE NORD INTERCOM | 2 273,29 | |
| COMMUNAUTE DE COMMUNES BRESSE NORD INTERCOM | 7 497,27 | |
| COMMUNAUTE DE COMMUNES BRESSE NORD INTERCOM | 5 794,72 | |
| COMMUNAUTE DE COMMUNES BRESSE NORD INTERCOM | 5 974,73 | |
| COMMUNAUTE DE COMMUNES BRESSE NORD INTERCOM | 13 326,14 | |
| COMMUNAUTE DE COMMUNES BRESSE NORD INTERCOM | 8 749,87 | |
| COMMUNAUTE DE COMMUNES BRESSE NORD INTERCOM | 9 328,30 | |
| COMMUNAUTE DE COMMUNES BRESSE NORD INTERCOM | 5 949,91 | |
| COMMUNAUTE DE COMMUNES BRESSE NORD INTERCOM | 5 098,14 | |
| COMMUNAUTE DE COMMUNES BRESSE NORD INTERCOM | 4 056,30 | |
| COMMUNAUTE DE COMMUNES BRESSE NORD INTERCOM | 4 143,76 | |
| COMMUNAUTE DE COMMUNES BRESSE NORD INTERCOM | 5 021,13 | |
| COMMUNAUTE DE COMMUNES BRESSE NORD INTERCOM | 1 591,30 | |
| COMMUNAUTE DE COMMUNES BRESSE REVERMONT | 5 313,50 | |
| COMMUNAUTE DE COMMUNES CHABLIS VILLAGES ET TERROIRS | 42 263,53 | |
| COMMUNAUTE DE COMMUNES CHALON VAL DE BOURGOGNE | 1 209,92 | |
| COMMUNAUTE DE COMMUNES CHAMPAGNOLE NOZEROY JURA | 2 975,00 | |
| COMMUNAUTE DE COMMUNES DE LA HAUTE COMTE | 578,00 | |
| COMMUNAUTE DE COMMUNES DE LA HAUTE VALLEE DU SEREIN | 1 893,98 | |
| COMMUNAUTE DE COMMUNES DE LA HAUTE VALLEE DU SEREIN | 1 164,41 | |
| COMMUNAUTE DE COMMUNES DE LA PLAINE JURASSIENNE | 125,00 | |
| COMMUNAUTE DE COMMUNES DE LA PLAINE JURASSIENNE | 75,00 | |
| COMMUNAUTE DE COMMUNES DE LA REGION D ORGELET | 30 537,01 | |
| COMMUNAUTE DE COMMUNES DE LA REGION D ORGELET | 11 439,51 | |
| COMMUNAUTE DE COMMUNES DE LA REGION D ORGELET | 8 009,73 | |
| COMMUNAUTE DE COMMUNES DE LA REGION D ORGELET | 95,00 | |
| COMMUNAUTE DE COMMUNES DE LA REGION D ORGELET | 9 270,97 | |
| COMMUNAUTE DE COMMUNES DE LA VANNE ET DU PAYS D'OTHE | 4 000,00 | |
| COMMUNAUTE DE COMMUNES DE LA VANNE ET DU PAYS D'OTHE | 5 828,00 | |
| COMMUNAUTE DE COMMUNES DE LA VANNE ET DU PAYS D'OTHE | 8 708,06 | |
| COMMUNAUTE DE COMMUNES DE LA VANNE ET DU PAYS D'OTHE | 2 302,37 | |

| Nom des bénéficiaires | Montant du fonds de concours ou de la subvention (numéraire) | Prestations en nature |
|--|--|-----------------------|
| COMMUNAUTE DE COMMUNES DES COMBES | 17 522,69 | |
| COMMUNAUTE DE COMMUNES DES COMBES | 19 112,35 | |
| COMMUNAUTE DE COMMUNES DES DEUX VALLEES VERTES | 78 452,00 | |
| COMMUNAUTE DE COMMUNES DES HAUTS DU VAL DE SAONE | 900,00 | |
| COMMUNAUTE DE COMMUNES DES MILLE ETANGS | 8 475,00 | |
| COMMUNAUTE DE COMMUNES DES PORTES DU HAUT-DOUBS | 95 888,16 | |
| COMMUNAUTE DE COMMUNES DES PORTES DU HAUT-DOUBS | 3 975,05 | |
| COMMUNAUTE DE COMMUNES DES PORTES DU HAUT-DOUBS | 7 285,71 | |
| COMMUNAUTE DE COMMUNES DES PORTES DU HAUT-DOUBS | 7 025,56 | |
| COMMUNAUTE DE COMMUNES DES PORTES DU HAUT-DOUBS | 5 650,00 | |
| COMMUNAUTE DE COMMUNES DES PORTES DU HAUT-DOUBS | 4 974,35 | |
| COMMUNAUTE DE COMMUNES DES QUATRE RIVIERES | 155 776,12 | |
| COMMUNAUTE DE COMMUNES DES QUATRE RIVIERES | 13 942,01 | |
| COMMUNAUTE DE COMMUNES DES QUATRE RIVIERES | 3 626,10 | |
| COMMUNAUTE DE COMMUNES DES TERRES D'AUXOIS | 4 167,00 | |
| COMMUNAUTE DE COMMUNES DES TERRES D'AUXOIS | 4 166,34 | |
| COMMUNAUTE DE COMMUNES DES TERRES D'AUXOIS | 46 838,19 | |
| COMMUNAUTE DE COMMUNES DES TERRES D'AUXOIS | 113 161,81 | |
| COMMUNAUTE DE COMMUNES DES VALLEES DE LA TILLE ET DE L IGNON | 48 665,91 | |
| COMMUNAUTE DE COMMUNES DES VALLEES DE LA TILLE ET DE L IGNON | 700,00 | |
| COMMUNAUTE DE COMMUNES DES VALLEES DE LA TILLE ET DE L IGNON | 24 285,00 | |
| COMMUNAUTE DE COMMUNES DES VALLEES DE LA TILLE ET DE L IGNON | 1 000,00 | |
| COMMUNAUTE DE COMMUNES DES VOSGES DU SUD | 105,00 | |
| COMMUNAUTE DE COMMUNES DES VOSGES DU SUD | 75,00 | |
| COMMUNAUTE DE COMMUNES DES VOSGES DU SUD | 35,00 | |
| COMMUNAUTE DE COMMUNES DOUBS BAUMOIS | 22 428,47 | |
| COMMUNAUTE DE COMMUNES DOUBS BAUMOIS | 8 730,00 | |
| COMMUNAUTE DE COMMUNES DOUBS BAUMOIS | 21 634,00 | |
| COMMUNAUTE DE COMMUNES DOUBS BAUMOIS | 60 795,45 | |
| COMMUNAUTE DE COMMUNES DOUBS BAUMOIS | 13 285,00 | |
| COMMUNAUTE DE COMMUNES DOUBS BAUMOIS | 18 000,00 | |
| COMMUNAUTE DE COMMUNES DU CANTON DE MARCIGNY | 1 261,00 | |
| COMMUNAUTE DE COMMUNES DU CANTON DE MONTBENOIT | 7 691,00 | |
| COMMUNAUTE DE COMMUNES DU CANTON DE MONTBENOIT | 10 000,00 | |
| COMMUNAUTE DE COMMUNES DU CANTON DE MONTBENOIT | 43 588,00 | |
| COMMUNAUTE DE COMMUNES DU CANTON DE SEMUR-EN-BRIONNAIS | 4 680,00 | |
| COMMUNAUTE DE COMMUNES DU CANTON DE SEMUR-EN-BRIONNAIS | 8 477,56 | |
| COMMUNAUTE DE COMMUNES DU CLUNISOIS | 1 200,00 | |
| COMMUNAUTE DE COMMUNES DU CLUNISOIS | 30 000,00 | |
| COMMUNAUTE DE COMMUNES DU CLUNISOIS | 10 315,48 | |
| COMMUNAUTE DE COMMUNES DU CLUNISOIS | 8 961,18 | |
| COMMUNAUTE DE COMMUNES DU CLUNISOIS | 2 305,39 | |
| COMMUNAUTE DE COMMUNES DU CLUNISOIS | 1 967,51 | |

| Nom des bénéficiaires | Montant du fonds de concours ou de la subvention (numéraire) | Prestations en nature |
|---|--|-----------------------|
| COMMUNAUTE DE COMMUNES DU CLUNISOIS | 8 433,08 | |
| COMMUNAUTE DE COMMUNES DU CLUNISOIS | 9 596,13 | |
| COMMUNAUTE DE COMMUNES DU CLUNISOIS | 5 608,67 | |
| COMMUNAUTE DE COMMUNES DU CLUNISOIS | 4 519,01 | |
| COMMUNAUTE DE COMMUNES DU CLUNISOIS | 9 497,45 | |
| COMMUNAUTE DE COMMUNES DU CLUNISOIS | 7 310,06 | |
| COMMUNAUTE DE COMMUNES DU CLUNISOIS | 6 423,77 | |
| COMMUNAUTE DE COMMUNES DU CLUNISOIS | 4 272,50 | |
| COMMUNAUTE DE COMMUNES DU CLUNISOIS | 1 756,13 | |
| COMMUNAUTE DE COMMUNES DU CLUNISOIS | 6 792,67 | |
| COMMUNAUTE DE COMMUNES DU CLUNISOIS | 3 442,23 | |
| COMMUNAUTE DE COMMUNES DU CLUNISOIS | 7 234,43 | |
| COMMUNAUTE DE COMMUNES DU CLUNISOIS | 7 857,62 | |
| COMMUNAUTE DE COMMUNES DU CLUNISOIS | 1 507,72 | |
| COMMUNAUTE DE COMMUNES DU CLUNISOIS | 2 095,91 | |
| COMMUNAUTE DE COMMUNES DU CLUNISOIS | 1 603,21 | |
| COMMUNAUTE DE COMMUNES DU CLUNISOIS | 2 768,26 | |
| COMMUNAUTE DE COMMUNES DU CLUNISOIS | 2 103,75 | |
| COMMUNAUTE DE COMMUNES DU CLUNISOIS | 4 965,48 | |
| COMMUNAUTE DE COMMUNES DU CLUNISOIS | 3 546,77 | |
| COMMUNAUTE DE COMMUNES DU CLUNISOIS | 4 236,45 | |
| COMMUNAUTE DE COMMUNES DU CLUNISOIS | 2 922,87 | |
| COMMUNAUTE DE COMMUNES DU CLUNISOIS | 5 507,41 | |
| COMMUNAUTE DE COMMUNES DU CLUNISOIS | 3 933,86 | |
| COMMUNAUTE DE COMMUNES DU CLUNISOIS | 1 425,00 | |
| COMMUNAUTE DE COMMUNES DU CLUNISOIS | 3 694,11 | |
| COMMUNAUTE DE COMMUNES DU CLUNISOIS | 1 618,04 | |
| COMMUNAUTE DE COMMUNES DU CLUNISOIS | 6 893,81 | |
| COMMUNAUTE DE COMMUNES DU CLUNISOIS | 7 125,65 | |
| COMMUNAUTE DE COMMUNES DU CLUNISOIS | 1 884,62 | |
| COMMUNAUTE DE COMMUNES DU CLUNISOIS | 7 844,94 | |
| COMMUNAUTE DE COMMUNES DU CLUNISOIS | 3 404,29 | |
| COMMUNAUTE DE COMMUNES DU CLUNISOIS | 7 881,73 | |
| COMMUNAUTE DE COMMUNES DU CLUNISOIS | 8 432,56 | |
| COMMUNAUTE DE COMMUNES DU CLUNISOIS | 4 585,13 | |
| COMMUNAUTE DE COMMUNES DU CLUNISOIS | 10 944,00 | |
| COMMUNAUTE DE COMMUNES DU GRAND CHAROLAIS | 28 343,36 | |
| COMMUNAUTE DE COMMUNES DU GRAND CHAROLAIS | 22 500,00 | |
| COMMUNAUTE DE COMMUNES DU GRAND CHAROLAIS | 28 000,00 | |
| COMMUNAUTE DE COMMUNES DU GRAND CHAROLAIS | 10 000,00 | |
| COMMUNAUTE DE COMMUNES DU GRAND CHAROLAIS | 4 016,07 | |
| COMMUNAUTE DE COMMUNES DU GRAND CHAROLAIS | 3 854,47 | |
| COMMUNAUTE DE COMMUNES DU GRAND CHAROLAIS | 1 023,17 | |

| Nom des bénéficiaires | Montant du fonds de concours ou de la subvention (numéraire) | Prestations en nature |
|---|--|-----------------------|
| COMMUNAUTE DE COMMUNES DU GRAND CHAROLAIS | 904,80 | |
| COMMUNAUTE DE COMMUNES DU GRAND CHAROLAIS | 3 825,32 | |
| COMMUNAUTE DE COMMUNES DU GRAND CHAROLAIS | 1 972,44 | |
| COMMUNAUTE DE COMMUNES DU GRAND CHAROLAIS | 15 628,45 | |
| COMMUNAUTE DE COMMUNES DU GRAND PONTARLIER | 10 547,60 | |
| COMMUNAUTE DE COMMUNES DU HAUT-JURA (ARCADE) | 12 000,00 | |
| COMMUNAUTE DE COMMUNES DU HAUT-JURA (ARCADE) | 16 843,67 | |
| COMMUNAUTE DE COMMUNES DU HAUT-JURA (ARCADE) | 9 765,23 | |
| COMMUNAUTE DE COMMUNES DU HAUT-JURA (ARCADE) | 10 126,27 | |
| COMMUNAUTE DE COMMUNES DU HAUT-JURA (ARCADE) | 78 000,00 | |
| COMMUNAUTE DE COMMUNES DU JOVINIEN | 2 878,51 | |
| COMMUNAUTE DE COMMUNES DU JOVINIEN | 7 277,40 | |
| COMMUNAUTE DE COMMUNES DU PAYS CHATILLONNAIS | 16 500,00 | |
| COMMUNAUTE DE COMMUNES DU PAYS CHATILLONNAIS | 5 154,30 | |
| COMMUNAUTE DE COMMUNES DU PAYS CHATILLONNAIS | 12 026,70 | |
| COMMUNAUTE DE COMMUNES DU PAYS CHATILLONNAIS | 4 655,50 | |
| COMMUNAUTE DE COMMUNES DU PAYS CHATILLONNAIS | 3 012,70 | |
| COMMUNAUTE DE COMMUNES DU PAYS CHATILLONNAIS | 4 873,50 | |
| COMMUNAUTE DE COMMUNES DU PAYS CHATILLONNAIS | 5 719,50 | |
| COMMUNAUTE DE COMMUNES DU PAYS CHATILLONNAIS | 5 568,30 | |
| COMMUNAUTE DE COMMUNES DU PAYS D ALESIA ET DE LA SEINE | 100 000,00 | |
| COMMUNAUTE DE COMMUNES DU PAYS D ALESIA ET DE LA SEINE | 1 261,00 | |
| COMMUNAUTE DE COMMUNES DU PAYS D HERICOURT | 99 593,17 | |
| COMMUNAUTE DE COMMUNES DU PAYS D HERICOURT | 30 109,60 | |
| COMMUNAUTE DE COMMUNES DU PAYS D HERICOURT | 127 094,00 | |
| COMMUNAUTE DE COMMUNES DU PAYS D HERICOURT | 100 645,00 | |
| COMMUNAUTE DE COMMUNES DU PAYS D HERICOURT | 46 833,50 | |
| COMMUNAUTE DE COMMUNES DU PAYS D HERICOURT | 20,00 | |
| COMMUNAUTE DE COMMUNES DU PAYS D HERICOURT | 30,00 | |
| COMMUNAUTE DE COMMUNES DU PAYS D HERICOURT | 42 078,00 | |
| COMMUNAUTE DE COMMUNES DU PAYS D HERICOURT | 30,00 | |
| COMMUNAUTE DE COMMUNES DU PAYS D HERICOURT | 2 400,00 | |
| COMMUNAUTE DE COMMUNES DU PAYS DE LURE | 4 846,75 | |
| COMMUNAUTE DE COMMUNES DU PAYS DE LURE | 44 641,69 | |
| COMMUNAUTE DE COMMUNES DU PAYS DE LURE | 112 500,00 | |
| COMMUNAUTE DE COMMUNES DU PAYS DE LURE | 132 450,00 | |
| COMMUNAUTE DE COMMUNES DU PAYS DE LURE | 32 377,84 | |
| COMMUNAUTE DE COMMUNES DU PAYS DE LURE | 33 750,00 | |
| COMMUNAUTE DE COMMUNES DU PAYS DE MONTBOZON ET DU CHANOIS | 364,07 | |
| COMMUNAUTE DE COMMUNES DU PAYS DE MONTBOZON ET DU CHANOIS | 723,93 | |
| COMMUNAUTE DE COMMUNES DU PAYS DE VILLERSEXEL | 45 025,45 | |
| COMMUNAUTE DE COMMUNES DU PAYS DE VILLERSEXEL | 6 434,13 | |
| COMMUNAUTE DE COMMUNES DU PAYS DES LACS | 7 234,88 | |

| Nom des bénéficiaires | Montant du fonds de concours ou de la subvention (numéraire) | Prestations en nature |
|--|--|-----------------------|
| COMMUNAUTE DE COMMUNES DU PAYS DES LACS | 22 438,17 | |
| COMMUNAUTE DE COMMUNES DU PAYS RIOLAIS | 4 741,00 | |
| COMMUNAUTE DE COMMUNES DU PAYS RIOLAIS | 74 897,18 | |
| COMMUNAUTE DE COMMUNES DU PAYS RIOLAIS | 21 799,12 | |
| COMMUNAUTE DE COMMUNES DU PAYS RIOLAIS | 6 212,64 | |
| COMMUNAUTE DE COMMUNES DU PAYS RIOLAIS | 6 978,00 | |
| COMMUNAUTE DE COMMUNES DU PLATEAU DU RUSSEY | 629,73 | |
| COMMUNAUTE DE COMMUNES DU SUD DE LA COTE CHALONNAISE | 1 035,00 | |
| COMMUNAUTE DE COMMUNES DU SUD DE LA COTE CHALONNAISE | 45 500,00 | |
| COMMUNAUTE DE COMMUNES DU SUD DE LA COTE CHALONNAISE | 6 680,00 | |
| COMMUNAUTE DE COMMUNES DU SUD DE LA COTE CHALONNAISE | 7 870,00 | |
| COMMUNAUTE DE COMMUNES DU SUD NIVERNAIS | 43 200,00 | |
| COMMUNAUTE DE COMMUNES DU SUD NIVERNAIS | 10 800,00 | |
| COMMUNAUTE DE COMMUNES DU SUD NIVERNAIS | 112 045,00 | |
| COMMUNAUTE DE COMMUNES DU SUD TERRITOIRE | 60 000,00 | |
| COMMUNAUTE DE COMMUNES DU SUD TERRITOIRE | 83 800,00 | |
| COMMUNAUTE DE COMMUNES DU SUD TERRITOIRE | 41 000,00 | |
| COMMUNAUTE DE COMMUNES DU VAL DE GRAY | 30 000,00 | |
| COMMUNAUTE DE COMMUNES DU VAL DE GRAY | 13 326,27 | |
| COMMUNAUTE DE COMMUNES DU VAL DE GRAY | 31 306,93 | |
| COMMUNAUTE DE COMMUNES DU VAL DE GRAY | 11 282,46 | |
| COMMUNAUTE DE COMMUNES DU VAL DE MORTEAU | 25 701,56 | |
| COMMUNAUTE DE COMMUNES DU VAL DE MORTEAU CCVM | 6 578,33 | |
| COMMUNAUTE DE COMMUNES DU VAL MARNAYSIEN | 39 422,28 | |
| COMMUNAUTE DE COMMUNES ENTRE ARROUX LOIRE ET SOMME | 9 970,00 | |
| COMMUNAUTE DE COMMUNES ENTRE ARROUX LOIRE ET SOMME | 6 000,00 | |
| COMMUNAUTE DE COMMUNES ENTRE ARROUX LOIRE ET SOMME | 1 636,49 | |
| COMMUNAUTE DE COMMUNES ENTRE ARROUX LOIRE ET SOMME | 3 277,01 | |
| COMMUNAUTE DE COMMUNES ENTRE ARROUX LOIRE ET SOMME | 6 032,98 | |
| COMMUNAUTE DE COMMUNES ENTRE ARROUX LOIRE ET SOMME | 1 726,45 | |
| COMMUNAUTE DE COMMUNES ENTRE ARROUX LOIRE ET SOMME | 5 555,34 | |
| COMMUNAUTE DE COMMUNES ENTRE ARROUX LOIRE ET SOMME | 5 915,70 | |
| COMMUNAUTE DE COMMUNES ENTRE ARROUX LOIRE ET SOMME | 3 812,26 | |
| COMMUNAUTE DE COMMUNES ENTRE ARROUX LOIRE ET SOMME | 2 942,20 | |
| COMMUNAUTE DE COMMUNES ENTRE ARROUX LOIRE ET SOMME | 5 005,68 | |
| COMMUNAUTE DE COMMUNES ENTRE ARROUX LOIRE ET SOMME | 1 998,30 | |
| COMMUNAUTE DE COMMUNES ENTRE ARROUX LOIRE ET SOMME | 1 401,12 | |
| COMMUNAUTE DE COMMUNES ENTRE ARROUX LOIRE ET SOMME | 2 263,72 | |
| COMMUNAUTE DE COMMUNES ENTRE ARROUX LOIRE ET SOMME | 696,22 | |
| COMMUNAUTE DE COMMUNES ENTRE ARROUX LOIRE ET SOMME | 2 925,90 | |
| COMMUNAUTE DE COMMUNES ENTRE ARROUX LOIRE ET SOMME | 5 278,86 | |
| COMMUNAUTE DE COMMUNES ENTRE ARROUX LOIRE ET SOMME | 1 541,48 | |
| COMMUNAUTE DE COMMUNES ENTRE ARROUX LOIRE ET SOMME | 4 960,13 | |

| Nom des bénéficiaires | Montant du fonds de concours ou de la subvention (numéraire) | Prestations en nature |
|--|--|-----------------------|
| COMMUNAUTE DE COMMUNES ENTRE ARROUX LOIRE ET SOMME | 5 250,41 | |
| COMMUNAUTE DE COMMUNES ENTRE ARROUX LOIRE ET SOMME | 3 403,80 | |
| COMMUNAUTE DE COMMUNES ENTRE ARROUX LOIRE ET SOMME | 2 626,97 | |
| COMMUNAUTE DE COMMUNES ENTRE ARROUX LOIRE ET SOMME | 4 379,97 | |
| COMMUNAUTE DE COMMUNES ENTRE ARROUX LOIRE ET SOMME | 1 771,87 | |
| COMMUNAUTE DE COMMUNES ENTRE ARROUX LOIRE ET SOMME | 1 251,00 | |
| COMMUNAUTE DE COMMUNES ENTRE ARROUX LOIRE ET SOMME | 2 021,18 | |
| COMMUNAUTE DE COMMUNES ENTRE ARROUX LOIRE ET SOMME | 1 461,15 | |
| COMMUNAUTE DE COMMUNES ENTRE ARROUX LOIRE ET SOMME | 2 048,13 | |
| COMMUNAUTE DE COMMUNES ENTRE ARROUX LOIRE ET SOMME | 3 609,02 | |
| COMMUNAUTE DE COMMUNES ENTRE ARROUX LOIRE ET SOMME | 1 079,03 | |
| COMMUNAUTE DE COMMUNES ENTRE ARROUX LOIRE ET SOMME | 3 472,09 | |
| COMMUNAUTE DE COMMUNES ENTRE ARROUX LOIRE ET SOMME | 3 650,12 | |
| COMMUNAUTE DE COMMUNES ENTRE ARROUX LOIRE ET SOMME | 2 382,66 | |
| COMMUNAUTE DE COMMUNES ENTRE ARROUX LOIRE ET SOMME | 1 838,88 | |
| COMMUNAUTE DE COMMUNES ENTRE ARROUX LOIRE ET SOMME | 3 128,55 | |
| COMMUNAUTE DE COMMUNES ENTRE ARROUX LOIRE ET SOMME | 1 230,44 | |
| COMMUNAUTE DE COMMUNES ENTRE ARROUX LOIRE ET SOMME | 875,70 | |
| COMMUNAUTE DE COMMUNES ENTRE ARROUX LOIRE ET SOMME | 1 414,82 | |
| COMMUNAUTE DE COMMUNES ENTRE ARROUX LOIRE ET SOMME | 1 022,81 | |
| COMMUNAUTE DE COMMUNES ENTRE SAONE ET GROSNE | 50 716,37 | |
| COMMUNAUTE DE COMMUNES ENTRE SAONE ET GROSNE | 34 283,63 | |
| COMMUNAUTE DE COMMUNES ENTRE SAONE ET GROSNE | 6 011,91 | |
| COMMUNAUTE DE COMMUNES ENTRE SAONE ET GROSNE | 6 439,36 | |
| COMMUNAUTE DE COMMUNES ENTRE SAONE ET GROSNE | 8 140,26 | |
| COMMUNAUTE DE COMMUNES ENTRE SAONE ET GROSNE | 2 995,70 | |
| COMMUNAUTE DE COMMUNES ENTRE SAONE ET GROSNE | 332,95 | |
| COMMUNAUTE DE COMMUNES ENTRE SAONE ET GROSNE | 5 367,78 | |
| COMMUNAUTE DE COMMUNES ENTRE SAONE ET GROSNE | 5 749,43 | |
| COMMUNAUTE DE COMMUNES ENTRE SAONE ET GROSNE | 7 268,09 | |
| COMMUNAUTE DE COMMUNES ENTRE SAONE ET GROSNE | 2 674,73 | |
| COMMUNAUTE DE COMMUNES ENTRE SAONE ET GROSNE | 5 087,66 | |
| COMMUNAUTE DE COMMUNES ENTRE SAONE ET GROSNE | 1 872,31 | |
| COMMUNAUTE DE COMMUNES ENTRE SAONE ET GROSNE | 4 024,60 | |
| COMMUNAUTE DE COMMUNES ENTRE SAONE ET GROSNE | 3 757,45 | |
| COMMUNAUTE DE COMMUNES ENTRE SAONE ET GROSNE | 180,72 | |
| COMMUNAUTE DE COMMUNES GEVREY CHAMBERTIN NUIITS ST GEORGES | 3 786,00 | |
| COMMUNAUTE DE COMMUNES GEVREY CHAMBERTIN NUIITS ST GEORGES | 53 530,02 | |
| COMMUNAUTE DE COMMUNES HAUT JURA SAINT CLAUDE | 26 250,00 | |
| COMMUNAUTE DE COMMUNES HAUT JURA SAINT CLAUDE | 530,00 | |
| COMMUNAUTE DE COMMUNES HAUT JURA SAINT CLAUDE | 4 000,00 | |
| COMMUNAUTE DE COMMUNES HAUT JURA SAINT CLAUDE | 125,00 | |
| COMMUNAUTE DE COMMUNES HAUT NIVERNAIS VAL YONNE | 8 585,62 | |

| Nom des bénéficiaires | Montant du fonds de concours ou de la subvention (numéraire) | Prestations en nature |
|--|--|-----------------------|
| COMMUNAUTE DE COMMUNES HAUT NIVERNAIS VAL YONNE | 2 620,00 | |
| COMMUNAUTE DE COMMUNES HAUT NIVERNAIS VAL YONNE | 5 190,00 | |
| COMMUNAUTE DE COMMUNES JURA NORD | 120 864,00 | |
| COMMUNAUTE DE COMMUNES JURA NORD | 595,00 | |
| COMMUNAUTE DE COMMUNES JURA SUD | 10 200,00 | |
| COMMUNAUTE DE COMMUNES JURA SUD | 8 196,76 | |
| COMMUNAUTE DE COMMUNES JURA SUD | 13 421,30 | |
| COMMUNAUTE DE COMMUNES JURA SUD | 15,00 | |
| COMMUNAUTE DE COMMUNES JURA SUD | 45,00 | |
| COMMUNAUTE DE COMMUNES JURA SUD | 30,00 | |
| COMMUNAUTE DE COMMUNES LA CLAYETTE CHAUFFAILLES EN BRIONNAIS | 1 000,00 | |
| COMMUNAUTE DE COMMUNES LA GRANVALLIERE | 31 238,73 | |
| COMMUNAUTE DE COMMUNES LE TONNERRROIS EN BOURGOGNE | 9 920,00 | |
| COMMUNAUTE DE COMMUNES LE TONNERRROIS EN BOURGOGNE | 11 249,62 | |
| COMMUNAUTE DE COMMUNES LE TONNERRROIS EN BOURGOGNE | 25 590,00 | |
| COMMUNAUTE DE COMMUNES LE TONNERRROIS EN BOURGOGNE | 1 440,00 | |
| COMMUNAUTE DE COMMUNES LE TONNERRROIS EN BOURGOGNE | 8 595,50 | |
| COMMUNAUTE DE COMMUNES LE TONNERRROIS EN BOURGOGNE | 2 263,99 | |
| COMMUNAUTE DE COMMUNES LES BERTRANGES | 1 195,00 | |
| COMMUNAUTE DE COMMUNES LOIRE ET ALLIER | 20 000,00 | |
| COMMUNAUTE DE COMMUNES LOIRE, VIGNOBLES ET NOHAIN | 49 500,00 | |
| COMMUNAUTE DE COMMUNES LOUE LISON | 21 000,00 | |
| COMMUNAUTE DE COMMUNES LOUE LISON | 25 000,00 | |
| COMMUNAUTE DE COMMUNES MIREBELLOIS ET FONTENOIS | 13 937,13 | |
| COMMUNAUTE DE COMMUNES MIREBELLOIS ET FONTENOIS | 33 295,54 | |
| COMMUNAUTE DE COMMUNES MORVAN SOMMETS ET GRANDS LACS | 82 482,65 | |
| COMMUNAUTE DE COMMUNES MORVAN SOMMETS ET GRANDS LACS | 25 000,00 | |
| COMMUNAUTE DE COMMUNES MORVAN SOMMETS ET GRANDS LACS | 19 500,00 | |
| COMMUNAUTE DE COMMUNES MORVAN SOMMETS ET GRANDS LACS | 11 314,85 | |
| COMMUNAUTE DE COMMUNES MORVAN SOMMETS ET GRANDS LACS | 11 660,00 | |
| COMMUNAUTE DE COMMUNES PETITE MONTAGNE | 15 600,00 | |
| COMMUNAUTE DE COMMUNES PETITE MONTAGNE | 14 694,00 | |
| COMMUNAUTE DE COMMUNES PETITE MONTAGNE | 80,00 | |
| COMMUNAUTE DE COMMUNES PETITE MONTAGNE | 11 910,95 | |
| COMMUNAUTE DE COMMUNES PETITE MONTAGNE | 135,00 | |
| COMMUNAUTE DE COMMUNES PETITE MONTAGNE | 10 045,12 | |
| COMMUNAUTE DE COMMUNES PETITE MONTAGNE | 75,00 | |
| COMMUNAUTE DE COMMUNES PETITE MONTAGNE | 8 570,69 | |
| COMMUNAUTE DE COMMUNES PORTE DU JURA | 132 899,00 | |
| COMMUNAUTE DE COMMUNES PORTE DU JURA | 4 850,56 | |
| COMMUNAUTE DE COMMUNES PORTE DU JURA | 5 244,01 | |
| COMMUNAUTE DE COMMUNES PORTE DU JURA | 2 811,55 | |
| COMMUNAUTE DE COMMUNES PORTE DU JURA | 15,00 | |

| Nom des bénéficiaires | Montant du fonds de concours ou de la subvention (numéraire) | Prestations en nature |
|--|--|-----------------------|
| COMMUNAUTE DE COMMUNES PORTE DU JURA | 1 700,56 | |
| COMMUNAUTE DE COMMUNES PORTE DU JURA | 2 977,51 | |
| COMMUNAUTE DE COMMUNES PORTE DU JURA | 4 873,60 | |
| COMMUNAUTE DE COMMUNES PORTE DU JURA | 25,00 | |
| COMMUNAUTE DE COMMUNES PORTE DU JURA | 3 628,43 | |
| COMMUNAUTE DE COMMUNES PORTES DE PUISAYE FORTERRE | 74 047,00 | |
| COMMUNAUTE DE COMMUNES POUILLY EN AUXOIS BLIGNY SUR OUCHE | 11 912,00 | |
| COMMUNAUTE DE COMMUNES RAHIN ET CHERIMONT | 22 626,34 | |
| COMMUNAUTE DE COMMUNES RAHIN ET CHERIMONT | 5 742,00 | |
| COMMUNAUTE DE COMMUNES RAHIN ET CHERIMONT | 28 652,36 | |
| COMMUNAUTE DE COMMUNES RAHIN ET CHERIMONT | 34 185,80 | |
| COMMUNAUTE DE COMMUNES RAHIN ET CHERIMONT | 3 828,00 | |
| COMMUNAUTE DE COMMUNES RAHIN ET CHERIMONT | 250 000,00 | |
| COMMUNAUTE DE COMMUNES RAHIN ET CHERIMONT | 5,00 | |
| COMMUNAUTE DE COMMUNES RAHIN ET CHERIMONT | 5,00 | |
| COMMUNAUTE DE COMMUNES RIVES DE SAONE - SAINT JEAN DE LOSNE/SEURRE | 170 000,00 | |
| COMMUNAUTE DE COMMUNES RIVES DE SAONE - SAINT JEAN DE LOSNE/SEURRE | 4 000,00 | |
| COMMUNAUTE DE COMMUNES RIVES DE SAONE - SAINT JEAN DE LOSNE/SEURRE | 3 500,00 | |
| COMMUNAUTE DE COMMUNES SAINT CYR MERE BOITIER | 30 000,00 | |
| COMMUNAUTE DE COMMUNES SEREIN ET ARMANCE | 12 303,76 | |
| COMMUNAUTE DE COMMUNES SEREIN ET ARMANCE | 5 840,00 | |
| COMMUNAUTE DE COMMUNES SEREIN ET ARMANCE | 4 000,00 | |
| COMMUNAUTE DE COMMUNES SEREIN ET ARMANCE | 11 060,00 | |
| COMMUNAUTE DE COMMUNES SEREIN ET ARMANCE | 78 000,00 | |
| COMMUNAUTE DE COMMUNES STATION DES ROUSSES | 54 765,50 | |
| COMMUNAUTE DE COMMUNES SUD NIVERNAIS | 22 500,00 | |
| COMMUNAUTE DE COMMUNES SUD NIVERNAIS | 10 201,50 | |
| COMMUNAUTE DE COMMUNES SUD NIVERNAIS | 291 130,88 | |
| COMMUNAUTE DE COMMUNES SUD NIVERNAIS | 285 999,12 | |
| COMMUNAUTE DE COMMUNES TANNAY BRINON CORBIGNY | 81 772,56 | |
| COMMUNAUTE DE COMMUNES TANNAY BRINON CORBIGNY | 81 772,56 | |
| COMMUNAUTE DE COMMUNES TERRES DE BRESSE | 5 282,00 | |
| COMMUNAUTE DE COMMUNES TERRES DE SAONE | 23 040,50 | |
| COMMUNAUTE DE COMMUNES TERRES DE SAONE | 50 221,50 | |
| COMMUNAUTE DE COMMUNES TERRES DE SAONE | 60 587,15 | |
| COMMUNAUTE DE COMMUNES TERRES DE SAONE | 5 386,50 | |
| COMMUNAUTE DE COMMUNES TERRES DE SAONE | 26 780,00 | |
| COMMUNAUTE DE COMMUNES VAL D AMOUR | 30 000,00 | |
| COMMUNAUTE DE COMMUNES VAL D AMOUR | 6 015,00 | |
| COMMUNAUTE DE COMMUNES VAL D AMOUR | 47 324,41 | |
| COMMUNAUTE DE COMMUNES VAL D AMOUR | 67 500,00 | |
| COMMUNAUTE DE COMMUNES VAL D AMOUR | 50 000,00 | |
| COMMUNAUTE DE COMMUNES VAL D AMOUR | 400,00 | |

| Nom des bénéficiaires | Montant du fonds de concours ou de la subvention (numéraire) | Prestations en nature |
|---|--|-----------------------|
| COMMUNAUTE DE COMMUNES VAL D AMOUR | 3 500,00 | |
| COMMUNAUTE DE COMMUNES VAL D AMOUR | 210,00 | |
| COMMUNAUTE DE COMMUNES VAL D AMOUR | 4 000,00 | |
| COMMUNAUTE DE COMMUNES VAL D AMOUR | 2 300,00 | |
| COMMUNAUTE DE COMMUNES VAL D AMOUR | 470,00 | |
| COMMUNAUTE DE COMMUNES VAL DE GRAY | 1 140,20 | |
| COMMUNAUTE URBAINE LE CREUSOT - MONTCEAU-LES-MINES - CUCM | 10 782,00 | |
| COMMUNAUTE URBAINE LE CREUSOT - MONTCEAU-LES-MINES - CUCM | 6 660,00 | |
| COMMUNAUTE URBAINE LE CREUSOT - MONTCEAU-LES-MINES - CUCM | 9 957,92 | |
| COMMUNAUTE URBAINE LE CREUSOT - MONTCEAU-LES-MINES - CUCM | 208 959,00 | |
| COMMUNAUTE URBAINE LE CREUSOT - MONTCEAU-LES-MINES - CUCM | 45 888,60 | |
| COMMUNAUTE URBAINE LE CREUSOT - MONTCEAU-LES-MINES - CUCM | 270 000,00 | |
| COMMUNAUTE URBAINE LE CREUSOT - MONTCEAU-LES-MINES - CUCM | 454 562,60 | |
| COMMUNAUTE URBAINE LE CREUSOT - MONTCEAU-LES-MINES - CUCM | 164 920,00 | |
| COMMUNAUTE URBAINE LE CREUSOT - MONTCEAU-LES-MINES - CUCM | 232 994,37 | |
| COMMUNAUTE URBAINE LE CREUSOT - MONTCEAU-LES-MINES - CUCM | 4 630,00 | |
| COMMUNAUTE URBAINE LE CREUSOT - MONTCEAU-LES-MINES - CUCM | 12 500,00 | |
| COMMUNAUTE URBAINE LE CREUSOT - MONTCEAU-LES-MINES - CUCM | 13 971,00 | |
| COMMUNAUTE URBAINE LE CREUSOT - MONTCEAU-LES-MINES - CUCM | 25 720,00 | |
| COMMUNAUTE URBAINE LE CREUSOT - MONTCEAU-LES-MINES - CUCM | 97 492,96 | |
| COMMUNAUTE URBAINE LE CREUSOT - MONTCEAU-LES-MINES - CUCM | 12 500,00 | |
| COMMUNAUTE URBAINE LE CREUSOT - MONTCEAU-LES-MINES - CUCM | 32 599,00 | |
| COMMUNAUTÉ COMMUNES BRESSE HAUTE SEILLE | 358,89 | |
| COMMUNAUTÉ COMMUNES BRESSE HAUTE SEILLE | 135,00 | |
| COMMUNAUTÉ COMMUNES BRESSE HAUTE SEILLE | 209,31 | |
| COMMUNE DE LA MARCHE | 14 226,00 | |
| COMMUNE DE MONTHOLON | 2 420,80 | |
| COMUE UNIVERSITE BOURGOGNE FRANCHE COMTE | 13 500,00 | |
| COMUE UNIVERSITE BOURGOGNE FRANCHE COMTE | 22 750,00 | |
| COMUE UNIVERSITE BOURGOGNE FRANCHE COMTE | 22 750,00 | |
| COMUE UNIVERSITE BOURGOGNE FRANCHE COMTE | 6 759,46 | |
| COMUE UNIVERSITE BOURGOGNE FRANCHE COMTE | 2 362,11 | |
| COMUE UNIVERSITE BOURGOGNE FRANCHE COMTE | 3 000,00 | |
| COMUE UNIVERSITE BOURGOGNE FRANCHE COMTE | 22 750,00 | |
| COMUE UNIVERSITE BOURGOGNE FRANCHE COMTE | 22 750,00 | |
| COMUE UNIVERSITE BOURGOGNE FRANCHE COMTE | 21 000,00 | |
| COMUE UNIVERSITE BOURGOGNE FRANCHE COMTE | 4 500,00 | |
| COMUE UNIVERSITE BOURGOGNE FRANCHE COMTE | 1 519,65 | |
| COMUE UNIVERSITE BOURGOGNE FRANCHE COMTE | 11 500,00 | |
| COMUE UNIVERSITE BOURGOGNE FRANCHE COMTE | 11 500,00 | |
| COMUE UNIVERSITE BOURGOGNE FRANCHE COMTE | 32 000,00 | |
| COMUE UNIVERSITE BOURGOGNE FRANCHE COMTE | 22 750,00 | |
| COMUE UNIVERSITE BOURGOGNE FRANCHE COMTE | 11 375,00 | |

| Nom des bénéficiaires | Montant du fonds de concours ou de la subvention (numéraire) | Prestations en nature |
|--|--|-----------------------|
| COMUE UNIVERSITE BOURGOGNE FRANCHE COMTE | 22 750,00 | |
| COMUE UNIVERSITE BOURGOGNE FRANCHE COMTE | 22 750,00 | |
| COMUE UNIVERSITE BOURGOGNE FRANCHE COMTE | 22 750,00 | |
| COMUE UNIVERSITE BOURGOGNE FRANCHE COMTE | 22 750,00 | |
| COMUE UNIVERSITE BOURGOGNE FRANCHE COMTE | 22 750,00 | |
| COMUE UNIVERSITE BOURGOGNE FRANCHE COMTE | 22 642,50 | |
| COMUE UNIVERSITE BOURGOGNE FRANCHE COMTE | 22 642,50 | |
| COMUE UNIVERSITE BOURGOGNE FRANCHE COMTE | 22 642,50 | |
| COMUE UNIVERSITE BOURGOGNE FRANCHE COMTE | 22 642,50 | |
| COMUE UNIVERSITE BOURGOGNE FRANCHE COMTE | 22 642,50 | |
| COMUE UNIVERSITE BOURGOGNE FRANCHE COMTE | 22 642,50 | |
| COMUE UNIVERSITE BOURGOGNE FRANCHE COMTE | 22 642,50 | |
| COMUE UNIVERSITE BOURGOGNE FRANCHE COMTE | 22 642,50 | |
| COMUE UNIVERSITE BOURGOGNE FRANCHE COMTE | 22 642,50 | |
| COMUE UNIVERSITE BOURGOGNE FRANCHE COMTE | 11 321,25 | |
| COMUE UNIVERSITE BOURGOGNE FRANCHE COMTE | 22 642,50 | |
| COMUE UNIVERSITE BOURGOGNE FRANCHE COMTE | 22 642,50 | |
| COMUE UNIVERSITE BOURGOGNE FRANCHE COMTE | 22 642,50 | |
| COMUE UNIVERSITE BOURGOGNE FRANCHE COMTE | 22 642,50 | |
| COMUE UNIVERSITE BOURGOGNE FRANCHE COMTE | 11 321,25 | |
| COMUE UNIVERSITE BOURGOGNE FRANCHE COMTE | 11 321,25 | |
| COMUE UNIVERSITE BOURGOGNE FRANCHE COMTE | 22 642,50 | |
| COMUE UNIVERSITE BOURGOGNE FRANCHE COMTE | 22 642,50 | |
| COMUE UNIVERSITE BOURGOGNE FRANCHE COMTE | 22 642,50 | |
| COMUE UNIVERSITE BOURGOGNE FRANCHE COMTE | 11 375,00 | |
| COMUE UNIVERSITE BOURGOGNE FRANCHE COMTE | 22 750,00 | |
| COMUE UNIVERSITE BOURGOGNE FRANCHE COMTE | 11 375,00 | |
| COMUE UNIVERSITE BOURGOGNE FRANCHE COMTE | 22 750,00 | |
| COMUE UNIVERSITE BOURGOGNE FRANCHE COMTE | 22 750,00 | |
| COMUE UNIVERSITE BOURGOGNE FRANCHE COMTE | 11 375,00 | |
| COMUE UNIVERSITE BOURGOGNE FRANCHE COMTE | 22 750,00 | |
| COMUE UNIVERSITE BOURGOGNE FRANCHE COMTE | 22 750,00 | |
| COMUE UNIVERSITE BOURGOGNE FRANCHE COMTE | 11 375,00 | |
| COMUE UNIVERSITE BOURGOGNE FRANCHE COMTE | 22 750,00 | |
| COMUE UNIVERSITE BOURGOGNE FRANCHE COMTE | 22 750,00 | |
| COMUE UNIVERSITE BOURGOGNE FRANCHE COMTE | 11 375,00 | |
| COMUE UNIVERSITE BOURGOGNE FRANCHE COMTE | 22 750,00 | |
| COMUE UNIVERSITE BOURGOGNE FRANCHE COMTE | 22 750,00 | |
| COMUE UNIVERSITE BOURGOGNE FRANCHE COMTE | 11 375,00 | |
| COMUE UNIVERSITE BOURGOGNE FRANCHE COMTE | 22 750,00 | |
| COMUE UNIVERSITE BOURGOGNE FRANCHE COMTE | 22 750,00 | |
| COMUE UNIVERSITE BOURGOGNE FRANCHE COMTE | 11 375,00 | |
| COMUE UNIVERSITE BOURGOGNE FRANCHE COMTE | 22 750,00 | |
| COMUE UNIVERSITE BOURGOGNE FRANCHE COMTE | 22 750,00 | |

| Nom des bénéficiaires | Montant du fonds de concours ou de la subvention (numéraire) | Prestations en nature |
|--|--|--|
| COMUE UNIVERSITE BOURGOGNE FRANCHE COMTE | 17 750,00 | |
| COMUE UNIVERSITE BOURGOGNE FRANCHE COMTE | 22 750,00 | |
| COMUE UNIVERSITE BOURGOGNE FRANCHE COMTE | 22 750,00 | |
| COMUE UNIVERSITE BOURGOGNE FRANCHE COMTE | 22 750,00 | |
| COMUE UNIVERSITE BOURGOGNE FRANCHE COMTE | 11 750,00 | |
| COMUE UNIVERSITE BOURGOGNE FRANCHE COMTE | 11 375,00 | |
| COMUE UNIVERSITE BOURGOGNE FRANCHE COMTE | 11 375,00 | |
| COMUE UNIVERSITE BOURGOGNE FRANCHE COMTE | 22 750,00 | |
| COMUE UNIVERSITE BOURGOGNE FRANCHE COMTE | 144 000,00 | |
| COMUE UNIVERSITE BOURGOGNE FRANCHE COMTE | 11 375,00 | |
| COMUE UNIVERSITE BOURGOGNE FRANCHE COMTE | 11 375,00 | |
| COMUE UNIVERSITE BOURGOGNE FRANCHE COMTE | 22 750,00 | |
| COMUE UNIVERSITE BOURGOGNE FRANCHE COMTE | 22 750,00 | |
| COMUE UNIVERSITE BOURGOGNE FRANCHE COMTE | 20 000,00 | |
| COMUE UNIVERSITE BOURGOGNE FRANCHE COMTE | 24 750,00 | |
| COMUE UNIVERSITE BOURGOGNE FRANCHE COMTE | 24 750,00 | |
| COMUE UNIVERSITE BOURGOGNE FRANCHE COMTE | 24 750,00 | |
| COMUE UNIVERSITE BOURGOGNE FRANCHE COMTE | 24 750,00 | |
| COMUE UNIVERSITE BOURGOGNE FRANCHE COMTE | 24 750,00 | |
| COMUE UNIVERSITE BOURGOGNE FRANCHE COMTE | 24 750,00 | |
| COMUE UNIVERSITE BOURGOGNE FRANCHE COMTE | 24 750,00 | |
| COMUE UNIVERSITE BOURGOGNE FRANCHE COMTE | 200 000,00 | |
| COMUE UNIVERSITE BOURGOGNE FRANCHE COMTE | 2 916,00 | |
| COMUE UNIVERSITE BOURGOGNE FRANCHE COMTE | 11 375,00 | |
| COMUE UNIVERSITE BOURGOGNE FRANCHE COMTE | 22 750,00 | |
| COMUE UNIVERSITE BOURGOGNE FRANCHE COMTE | 13 650,00 | |
| COMUE UNIVERSITE BOURGOGNE FRANCHE COMTE | 22 750,00 | |
| COMUE UNIVERSITE BOURGOGNE FRANCHE COMTE | 11 375,00 | |
| CREPS DIJON | 468,00 | |
| CREPS de Dijon | 0,00 | Mise à disposition de bureaux meublés et espaces communs de la Maison régionale des sports |
| CRPF BOURGOGNE FRANCHE COMTE | 16 000,00 | |
| CRPF BOURGOGNE FRANCHE COMTE | 13 400,00 | |
| CRPF BOURGOGNE FRANCHE COMTE | 10 540,00 | |
| CRPF BOURGOGNE FRANCHE COMTE | 9 996,80 | |
| CRPF BOURGOGNE FRANCHE COMTE | 30 221,50 | |
| CRPF BOURGOGNE FRANCHE COMTE | 19 972,00 | |
| CTE CMNES COEUR DE LOIRE | 5 539,38 | |
| CTE CMNES COEUR DE LOIRE | 20 055,00 | |
| CTE CMNES PUISAYE FORTERRE | 3 600,00 | |
| CTE CMNES PUISAYE FORTERRE | 3 440,00 | |
| CTE CMNES PUISAYE FORTERRE | 100 000,00 | |
| CTE CMNES PUISAYE FORTERRE | 24 341,90 | |

| Nom des bénéficiaires | Montant du fonds de concours ou de la subvention (numéraire) | Prestations en nature |
|---------------------------------------|--|-----------------------|
| CTE CMNES PUISAYE FORTERRE | 12 117,66 | |
| CTE CMNES PUISAYE FORTERRE | 14 442,50 | |
| CTE CMNES PUISAYE FORTERRE | 17 048,33 | |
| CTE CMNES PUISAYE FORTERRE | 3 975,00 | |
| CTE CMNES PUISAYE FORTERRE | 6 001,80 | |
| CTE CMNES PUISAYE FORTERRE | 4 792,20 | |
| CTE CMNES PUISAYE FORTERRE | 20 933,60 | |
| CTE COMMUNES OUCHE ET MONTAGNE | 29 790,00 | |
| CTRE HOSP DU PAYS CHAROLAIS BRIONNAIS | 21 274,40 | |
| CTRE HOSP DU PAYS CHAROLAIS BRIONNAIS | 35 331,34 | |
| CU GRAND BESANCON METROPOLE | 90,48 | |
| CU GRAND BESANCON METROPOLE | 150 000,00 | |
| CU GRAND BESANCON METROPOLE | 120 000,00 | |
| CU GRAND BESANCON METROPOLE | 150 000,00 | |
| CU GRAND BESANCON METROPOLE | 45 000,00 | |
| CU GRAND BESANCON METROPOLE | 18 827,11 | |
| CU GRAND BESANCON METROPOLE | 154 822,57 | |
| CU GRAND BESANCON METROPOLE | 41 837,49 | |
| CU GRAND BESANCON METROPOLE | 49 883,37 | |
| CU GRAND BESANCON METROPOLE | 50 000,00 | |
| CU GRAND BESANCON METROPOLE | 69 955,20 | |
| CU GRAND BESANCON METROPOLE | 255 000,00 | |
| CU GRAND BESANCON METROPOLE | 14 298,90 | |
| CU GRAND BESANCON METROPOLE | 2 765,76 | |
| CU GRAND BESANCON METROPOLE | 42 771,47 | |
| CU GRAND BESANCON METROPOLE | 16 285,83 | |
| CU GRAND BESANCON METROPOLE | 40 000,00 | |
| CU GRAND BESANCON METROPOLE | 30 000,00 | |
| CU GRAND BESANCON METROPOLE | 135 000,00 | |
| DESTINATION 70 | 15 000,00 | |
| DESTINATION 70 | 16 862,40 | |
| DIJON METROPOLE | 17 170,00 | |
| DIJON METROPOLE | 9 329,60 | |
| DIJON METROPOLE | 1 216 803,68 | |
| DIJON METROPOLE | 8 737,40 | |
| DIJON METROPOLE | 7 190,00 | |
| DIJON METROPOLE | 87 324,00 | |
| DIJON METROPOLE | 55 000,00 | |
| DIJON METROPOLE | 13 440,00 | |
| DIJON METROPOLE | 483 051,43 | |
| DIJON METROPOLE | 2 915 000,00 | |
| DIJON METROPOLE | 39 175,50 | |
| DIJON METROPOLE | 64 351,00 | |

| Nom des bénéficiaires | Montant du fonds de concours ou de la subvention (numéraire) | Prestations en nature |
|--|--|-----------------------|
| DIJON METROPOLE | 93 937,80 | |
| DIJON METROPOLE | 13 790,37 | |
| DIJON METROPOLE | 979 638,40 | |
| DIJON METROPOLE | 1 491 518,74 | |
| DIJON METROPOLE | 35 380,39 | |
| DIJON METROPOLE | 229 916,83 | |
| DOMANYS (ANCIEN OPAC 89) | 44 489,20 | |
| ECLA AGGLOMERATION DE LONS LE SAUNIER | 2 845,00 | |
| ECLA AGGLOMERATION DE LONS LE SAUNIER | 1 440,00 | |
| ECOLE NATIONALE DES SPORTS DE MONTAGNE | 360 000,00 | |
| ECOLE NATIONALE DES SPORTS DE MONTAGNE | 72 000,00 | |
| ECOLE NATIONALE DES SPORTS DE MONTAGNE | 18 000,00 | |
| EHPAD ALEXIS MARQUISET | 90,00 | |
| EHPAD JEAN MICHEL | 195,00 | |
| EMFOR BOURGOGNE FRANCHE-COMTE | 14 000,00 | |
| EMFOR BOURGOGNE FRANCHE-COMTE | 759 920,00 | |
| EMFOR BOURGOGNE FRANCHE-COMTE | 70 000,00 | |
| EMFOR BOURGOGNE FRANCHE-COMTE | 12 987,00 | |
| EMFOR BOURGOGNE FRANCHE-COMTE | 108 451,00 | |
| EMFOR BOURGOGNE FRANCHE-COMTE | 57 100,00 | |
| EMFOR BOURGOGNE FRANCHE-COMTE | 36 800,00 | |
| EMFOR BOURGOGNE FRANCHE-COMTE | 20 000,00 | |
| EMFOR BOURGOGNE FRANCHE-COMTE | 217 120,00 | |
| ENIL DE MAMIROLLE | 71 449,00 | |
| ENIL DE MAMIROLLE | 49 365,00 | |
| ENIL DE MAMIROLLE | 2 000,00 | |
| ENIL DE MAMIROLLE | 10 500,00 | |
| ENIL DE MAMIROLLE | 1 500,00 | |
| ENIL DE MAMIROLLE | 10 964,40 | |
| ENIL DE MAMIROLLE | 27 648,90 | |
| ENIL DE MAMIROLLE | 12 123,36 | |
| ENIL DE MAMIROLLE | 23 032,44 | |
| ENIL DE MAMIROLLE | 25 000,00 | |
| ENIL DE MAMIROLLE | 9 000,00 | |
| ENIL DE MAMIROLLE | 16 500,00 | |
| ENIL DE MAMIROLLE | 22 400,00 | |
| ENIL DE MAMIROLLE | 18 000,00 | |
| ENIL DE MAMIROLLE | 34 549,49 | |
| ENIL DE MAMIROLLE | 1 574,04 | |
| ENIL DE MAMIROLLE | 53 731,16 | |
| ENIL DE MAMIROLLE | 12 936,65 | |
| ENIL DE MAMIROLLE | 504,00 | |
| ENIL DE MAMIROLLE | 4 790,00 | |

| Nom des bénéficiaires | Montant du fonds de concours ou de la subvention (numéraire) | Prestations en nature |
|---|--|-----------------------|
| ENIL DE MAMIROLLE | 28 735,00 | |
| ENIL DE MAMIROLLE | 1 500,00 | |
| ENILBIO POLIGNY | 2 000,00 | |
| ENILBIO POLIGNY | 1 346,86 | |
| ENILBIO POLIGNY | 20 000,00 | |
| ENILBIO POLIGNY | 20 800,00 | |
| ENILBIO POLIGNY | 19 386,78 | |
| ENILBIO POLIGNY | 8 892,00 | |
| ENILBIO POLIGNY | 12 735,00 | |
| ENILBIO POLIGNY | 6 129,50 | |
| ENILBIO POLIGNY | 396,00 | |
| ENILBIO POLIGNY | 900,00 | |
| ENILBIO POLIGNY | 600,00 | |
| ENILBIO POLIGNY | 1 020,00 | |
| ENILBIO POLIGNY | 1 620,00 | |
| ENILBIO POLIGNY | 1 650,00 | |
| ENILBIO POLIGNY | 260,00 | |
| ENSMM ECOLE NATIONALE SUPERIEURE D INGENIEURS MECANIQUE MICROTECHNIQUE | 209 993,00 | |
| ENSMM ECOLE NATIONALE SUPERIEURE D INGENIEURS MECANIQUE MICROTECHNIQUE | 7 875,00 | |
| ENSMM ECOLE NATIONALE SUPERIEURE D INGENIEURS MECANIQUE MICROTECHNIQUE | 5 364,06 | |
| ENSMM ECOLE NATIONALE SUPERIEURE D INGENIEURS MECANIQUE MICROTECHNIQUE | 29 040,00 | |
| ENSMM ECOLE NATIONALE SUPERIEURE D INGENIEURS MECANIQUE MICROTECHNIQUE | 60 830,40 | |
| ENSMM ECOLE NATIONALE SUPERIEURE D INGENIEURS MECANIQUE MICROTECHNIQUE | 15 000,00 | |
| ENSMM ECOLE NATIONALE SUPERIEURE D INGENIEURS MECANIQUE MICROTECHNIQUE | 85 551,57 | |
| ENSMM ECOLE NATIONALE SUPERIEURE D INGENIEURS MECANIQUE MICROTECHNIQUE | 29 843,81 | |
| ENSMM ECOLE NATIONALE SUPERIEURE D INGENIEURS MECANIQUE MICROTECHNIQUE | 2 005,15 | |
| EPAGE SEQUANA | 42 695,00 | |
| EPAGE SEQUANA | 17 700,00 | |
| EPCC BIBRACTE | 10 440,00 | |
| EPCC BIBRACTE | 666,00 | |
| EPCC BIBRACTE | 2 000,00 | |
| EPCC BIBRACTE | 10 860,00 | |
| EPCC BIBRACTE | 9 891,90 | |
| EPCC BIBRACTE | 20 000,00 | |
| EPCC BIBRACTE | 8 409,10 | |

| Nom des bénéficiaires | Montant du fonds de concours ou de la subvention (numéraire) | Prestations en nature |
|---|--|-----------------------|
| EPCC BIBRACTE | 900,00 | |
| EPCC BIBRACTE | 810,00 | |
| EPCC BIBRACTE | 45,00 | |
| EPCC ESPACE DES ARTS | 8 000,00 | |
| EPCC ESPACE DES ARTS | 168 000,00 | |
| EPCC ESPACE DES ARTS | 1 000,00 | |
| EPCC SALINE ROYALE D ARC ET SENANS | 198,43 | |
| EPLFPA BO DOMAINE DU LYCEE VITICOLE DE BEAUNE | 3 396,00 | |
| EPLFPA BO DOMAINE DU LYCEE VITICOLE DE BEAUNE | 980,34 | |
| EPLFPA BO DOMAINE DU LYCEE VITICOLE DE BEAUNE | 4 500,00 | |
| EPLFPA BO DOMAINE DU LYCEE VITICOLE DE BEAUNE | 6 800,00 | |
| EPLFPA BO DOMAINE DU LYCEE VITICOLE DE BEAUNE | 3 800,00 | |
| EPLFPA BO DOMAINE DU LYCEE VITICOLE DE BEAUNE | 13 600,00 | |
| EPLFPA BO DOMAINE DU LYCEE VITICOLE DE BEAUNE | 38 665,84 | |
| EPLFPA BO DOMAINE DU LYCEE VITICOLE DE BEAUNE | 3 900,00 | |
| EPLFPA BO DOMAINE DU LYCEE VITICOLE DE BEAUNE | 35 000,00 | |
| EPLFPA BO DOMAINE DU LYCEE VITICOLE DE BEAUNE | 7 300,00 | |
| EPLFPA BO DOMAINE DU LYCEE VITICOLE DE BEAUNE | 612,00 | |
| EPLFPA BO DOMAINE DU LYCEE VITICOLE DE BEAUNE | 950,00 | |
| EPLFPA BO DOMAINE DU LYCEE VITICOLE DE BEAUNE | 500,00 | |
| EPLFPA BO DOMAINE DU LYCEE VITICOLE DE BEAUNE | 600,00 | |
| EPLFPA BO DOMAINE DU LYCEE VITICOLE DE BEAUNE | 3 060,00 | |
| EPLFPA BO DOMAINE DU LYCEE VITICOLE DE BEAUNE | 2 278,00 | |
| EPLFPA BO DOMAINE DU LYCEE VITICOLE DE BEAUNE | 1 972,00 | |
| EPLFPA CFPPA BEAUNE | 5 810,65 | |
| EPLFPA CFPPA BEAUNE | 11 100,00 | |
| EPLFPA CFPPA BEAUNE | 4 060,00 | |
| EPLFPA CFPPA BEAUNE | 894,09 | |
| EPLFPA CFPPA BEAUNE | 28 000,00 | |
| EPLFPA CFPPA BEAUNE | 35 000,00 | |
| EPLFPA CFPPA BEAUNE | 2 290,00 | |
| EPLFPA CFPPA BEAUNE | 2 770,00 | |
| EPLFPA DES TERRES DE L YONNE - LA BROSSE | 6 756,00 | |
| EPLFPA DES TERRES DE L YONNE - LA BROSSE | 9 800,00 | |
| EPLFPA DES TERRES DE L YONNE - LA BROSSE | 9 100,00 | |
| EPLFPA DES TERRES DE L YONNE - LA BROSSE | 47 300,00 | |
| EPLFPA DES TERRES DE L YONNE - LA BROSSE | 6 000,00 | |
| EPLFPA DES TERRES DE L YONNE - LA BROSSE | 1 700,00 | |
| EPLFPA DES TERRES DE L YONNE - LA BROSSE | 13 400,00 | |
| EPLFPA DES TERRES DE L YONNE - LA BROSSE | 16 309,35 | |
| EPLFPA DES TERRES DE L YONNE - LA BROSSE | 3 680,00 | |
| EPLFPA DES TERRES DE L YONNE - LA BROSSE | 48 622,52 | |
| EPLFPA DES TERRES DE L YONNE - LA BROSSE | 20 000,00 | |

| Nom des bénéficiaires | Montant du fonds de concours ou de la subvention (numéraire) | Prestations en nature |
|---|--|-----------------------|
| EPLEFPA DES TERRES DE L YONNE - LA BROSSE | 1 700,00 | |
| EPLEFPA DES TERRES DE L YONNE - LA BROSSE | 28 300,00 | |
| EPLEFPA DES TERRES DE L YONNE - LA BROSSE | 17 900,00 | |
| EPLEFPA DES TERRES DE L YONNE - LA BROSSE | 23 500,00 | |
| EPLEFPA DES TERRES DE L YONNE - LA BROSSE | 23 000,00 | |
| EPLEFPA DES TERRES DE L YONNE - LA BROSSE | 8 900,00 | |
| EPLEFPA DES TERRES DE L YONNE - LA BROSSE | 13 200,00 | |
| EPLEFPA DES TERRES DE L YONNE - LA BROSSE | 1 008,00 | |
| EPLEFPA DES TERRES DE L YONNE - LA BROSSE | 10 750,00 | |
| EPLEFPA DES TERRES DE L YONNE - LA BROSSE | 500,00 | |
| EPLEFPA DES TERRES DE L YONNE - LA BROSSE | 9 300,00 | |
| EPLEFPA DES TERRES DE L YONNE - LA BROSSE | 559,87 | |
| EPLEFPA DES TERRES DE L YONNE - LA BROSSE | 1 000,00 | |
| EPLEFPA DES TERRES DE L YONNE - LA BROSSE | 6 549,50 | |
| EPLEFPA DES TERRES DE L YONNE - LA BROSSE | 4 165,50 | |
| EPLEFPA DES TERRES DE L YONNE - LA BROSSE | 2 025,00 | |
| EPLEFPA DES TERRES DE L YONNE - LA BROSSE | 2 400,00 | |
| EPLEFPA DES TERRES DE YONNE - LPA SCHWEITZER | 13 000,00 | |
| EPLEFPA DES TERRES DE YONNE - LPA SCHWEITZER | 7 000,00 | |
| EPLEFPA DES TERRES DE YONNE - LPA SCHWEITZER | 30 000,00 | |
| EPLEFPA DES TERRES DE YONNE - LPA SCHWEITZER | 16 000,00 | |
| EPLEFPA DES TERRES DE YONNE - LPA SCHWEITZER | 27 000,00 | |
| EPLEFPA DES TERRES DE YONNE - LPA SCHWEITZER | 40 000,00 | |
| EPLEFPA LYCEE VITICOLE DE BEAUNE | 5 000,00 | |
| EPLEFPA LYCEE VITICOLE DE BEAUNE | 6 000,00 | |
| EPLEFPA LYCEE VITICOLE DE BEAUNE | 20 900,00 | |
| EPLEFPA LYCEE VITICOLE DE BEAUNE | 12 700,00 | |
| EPLEFPA LYCEE VITICOLE DE BEAUNE | 1 668,00 | |
| EPLEFPA LYCEE VITICOLE DE BEAUNE | 3 000,00 | |
| EPLEFPA LYCEE VITICOLE DE BEAUNE | 7 000,00 | |
| EPLEFPA QUETIGNY-PLOMBIERES LES DIJON | 49 455,57 | |
| EPTB ETABLISSEMENT PUBLIC TERRITORIAL DU BASSIN SAONE DOUBS | 3 540,00 | |
| EPTB ETABLISSEMENT PUBLIC TERRITORIAL DU BASSIN SAONE DOUBS | 5 200,00 | |
| EPTB ETABLISSEMENT PUBLIC TERRITORIAL DU BASSIN SAONE DOUBS | 4 270,00 | |
| EPTB ETABLISSEMENT PUBLIC TERRITORIAL DU BASSIN SAONE DOUBS | 9 950,00 | |
| EPTB ETABLISSEMENT PUBLIC TERRITORIAL DU BASSIN SAONE DOUBS | 52 377,14 | |
| EPTB ETABLISSEMENT PUBLIC TERRITORIAL DU BASSIN SAONE DOUBS | 11 802,30 | |
| EPTB ETABLISSEMENT PUBLIC TERRITORIAL DU BASSIN SAONE DOUBS | 1 292,66 | |
| EPTB ETABLISSEMENT PUBLIC TERRITORIAL DU BASSIN SAONE DOUBS | 7 680,00 | |
| EPTB ETABLISSEMENT PUBLIC TERRITORIAL DU BASSIN SAONE DOUBS | 9 430,00 | |
| EPTB ETABLISSEMENT PUBLIC TERRITORIAL DU BASSIN SAONE DOUBS | 4 170,00 | |
| EREA LA MORAINES CROTENAY | 3 168,32 | |
| EREA LA MORAINES CROTENAY | 7 100,00 | |

| Nom des bénéficiaires | Montant du fonds de concours ou de la subvention (numéraire) | Prestations en nature |
|---------------------------|--|-----------------------|
| EREA LA MORAINES CROTONAY | 2 000,00 | |
| EREA LA MORAINES CROTONAY | 6 500,00 | |
| EREA LA MORAINES CROTONAY | 1 589,74 | |
| EREA LA MORAINES CROTONAY | 900,00 | |
| EREA LA MORAINES CROTONAY | 700,00 | |
| EREA LA MORAINES CROTONAY | 6 000,00 | |
| EREA LA MORAINES CROTONAY | 15 607,88 | |
| EREA LA MORAINES CROTONAY | 7 778,58 | |
| EREA LA MORAINES CROTONAY | 4 500,00 | |
| EREA LA MORAINES CROTONAY | 7 777,60 | |
| EREA LA MORAINES CROTONAY | 9 766,48 | |
| EREA LA MORAINES CROTONAY | 3 234,00 | |
| EREA LA MORAINES CROTONAY | 2 696,02 | |
| EREA LA MORAINES CROTONAY | 1 312,73 | |
| EREA LA MORAINES CROTONAY | 54 977,29 | |
| EREA LA MORAINES CROTONAY | 4 896,19 | |
| EREA LA MORAINES CROTONAY | 2 280,00 | |
| EREA LA MORAINES CROTONAY | 1 032,00 | |
| EREA LA MORAINES CROTONAY | 2 247,98 | |
| EREA LA MORAINES CROTONAY | 504,00 | |
| EREA LA MORAINES CROTONAY | 5 650,00 | |
| EREA LA MORAINES CROTONAY | 2 800,00 | |
| EREA LA MORAINES CROTONAY | 520,00 | |
| EREA LA MORAINES CROTONAY | 1 494,00 | |
| EREA SIMONE VEIL | 4 455,94 | |
| EREA SIMONE VEIL | 6 900,00 | |
| EREA SIMONE VEIL | 2 000,00 | |
| EREA SIMONE VEIL | 2 500,00 | |
| EREA SIMONE VEIL | 770,65 | |
| EREA SIMONE VEIL | 190,26 | |
| EREA SIMONE VEIL | 9 127,05 | |
| EREA SIMONE VEIL | 1 000,00 | |
| EREA SIMONE VEIL | 898,10 | |
| EREA SIMONE VEIL | 12 867,95 | |
| EREA SIMONE VEIL | 20 243,46 | |
| EREA SIMONE VEIL | 14 314,30 | |
| EREA SIMONE VEIL | 12 948,00 | |
| EREA SIMONE VEIL | 8 544,22 | |
| EREA SIMONE VEIL | 18 224,76 | |
| EREA SIMONE VEIL | 396,00 | |
| EREA SIMONE VEIL | 4 500,00 | |
| EREA SIMONE VEIL | 3 100,00 | |
| EREA SIMONE VEIL | 1 500,00 | |

| Nom des bénéficiaires | Montant du fonds de concours ou de la subvention (numéraire) | Prestations en nature |
|--|--|-----------------------|
| EREA SIMONE VEIL | 579,50 | |
| EREA SIMONE VEIL | 1 280,00 | |
| EREA SIMONE VEIL | 1 300,00 | |
| ESPACE COMMUNAUTAIRE LONS AGGLOMERATION | 3 067,00 | |
| ESPACE COMMUNAUTAIRE LONS AGGLOMERATION | 22 234,10 | |
| ESPACE COMMUNAUTAIRE LONS AGGLOMERATION | 112 875,80 | |
| ESPACE COMMUNAUTAIRE LONS AGGLOMERATION | 112 875,80 | |
| ESPACE COMMUNAUTAIRE LONS AGGLOMERATION | 112 875,80 | |
| ESPACE COMMUNAUTAIRE LONS AGGLOMERATION | 112 875,80 | |
| ESPACE COMMUNAUTAIRE LONS AGGLOMERATION | 112 875,80 | |
| ESPACE COMMUNAUTAIRE LONS AGGLOMERATION | 112 875,80 | |
| ESPACE COMMUNAUTAIRE LONS AGGLOMERATION | 112 875,80 | |
| ESPACE COMMUNAUTAIRE LONS AGGLOMERATION | 112 875,80 | |
| ESPACE COMMUNAUTAIRE LONS AGGLOMERATION | 112 875,80 | |
| ESPACE COMMUNAUTAIRE LONS AGGLOMERATION | 112 875,80 | |
| FEDERATION DES EAUX PUISAYE FORTERRE REGIE DES EAUX PUISAYE FORTERRE | 11 749,02 | |
| FRAC FONDS REGIONAL D ART CONTEMPORAIN DE FRANCHE COMTE | 100 000,00 | |
| GIP FORMATION TOUT AU LONG DE LA VIE | 16 750,00 | |
| GIP FORMATION TOUT AU LONG DE LA VIE | 1 500,00 | |
| GIP FORMATION TOUT AU LONG DE LA VIE | 350,00 | |
| GIP FORMATION TOUT AU LONG DE LA VIE | 500,00 | |
| GIP FORMATION TOUT AU LONG DE LA VIE | 8 000,00 | |
| GIP FTLV DE BOURGOGNE - FORMATION TOUT AU LONG DE LA VIE | 45 000,00 | |
| GIP FTLV DE BOURGOGNE - FORMATION TOUT AU LONG DE LA VIE | 100,00 | |
| GIP FTLV DE BOURGOGNE - FORMATION TOUT AU LONG DE LA VIE | 50,00 | |
| GIP FTLV DE BOURGOGNE - FORMATION TOUT AU LONG DE LA VIE | 26 512,00 | |
| GIP FTLV DE BOURGOGNE - FORMATION TOUT AU LONG DE LA VIE | 32 920,00 | |
| GIP FTLV DE BOURGOGNE - FORMATION TOUT AU LONG DE LA VIE | 4 000,00 | |
| GIP FTLV DE BOURGOGNE - FORMATION TOUT AU LONG DE LA VIE | 7 033,48 | |
| GIP FTLVB CFA EDUCATION NATIONALE EN BOURGOGNE | 12 500,00 | |
| GIP FTLVB CFA EDUCATION NATIONALE EN BOURGOGNE | 5 732,29 | |
| GIP FTLVB CFA EDUCATION NATIONALE EN BOURGOGNE | 11 591,40 | |
| GIP POLE BOURGOGNE VIGNE ET VIN | 3 000,00 | |
| GIP POLE BOURGOGNE VIGNE ET VIN | 17 290,00 | |
| GIP POLE BOURGOGNE VIGNE ET VIN | 15 600,00 | |
| GIP POLE BOURGOGNE VIGNE ET VIN | 5 810,00 | |
| GIP RESEAU NATIONAL TELECOMMUNICATIONS TECHNOLOGIE ENSEIGNEMENT RECH | 4 000,00 | |
| GRAND BELFORT COMMUNAUTE D'AGGLOMERATION | 2 940,00 | |
| GRAND BELFORT COMMUNAUTE D'AGGLOMERATION | 341 718,72 | |
| GRAND BELFORT COMMUNAUTE D'AGGLOMERATION | 776 230,13 | |
| GRAND BELFORT COMMUNAUTE D'AGGLOMERATION | 5 742,80 | |

| Nom des bénéficiaires | Montant du fonds de concours ou de la subvention (numéraire) | Prestations en nature |
|---|--|-----------------------|
| GRAND DIJON HABITAT | 87 075,00 | |
| GRAND DIJON HABITAT | 170 000,00 | |
| GRAND DIJON HABITAT | 79 085,34 | |
| GRAND DIJON HABITAT | 42 075,00 | |
| GRAND DIJON HABITAT | 7 921,14 | |
| GRAND DIJON HABITAT | 520 825,00 | |
| GRAND DIJON HABITAT | 29 532,00 | |
| GRAND DIJON HABITAT | 54 000,00 | |
| GRETA 21 (ANC. GRETA DIJON CENTRE) | 4 988,00 | |
| GRETA 89 | 16 861,66 | |
| GRETA 89 | 16 861,66 | |
| GRETA BESANCON LT JULES HAAG | 136 507,28 | |
| GRETA DU HAUT DOUBS | 138 090,19 | |
| GRETA DU JURA | 49 530,91 | |
| GRETA DU JURA | 12 736,00 | |
| GRETA DU JURA | 17 150,00 | |
| GRETA HAUTE SAONE ET NORD FRANCHE-COMTE | 4 725,00 | |
| GRETA HAUTE SAONE ET NORD FRANCHE-COMTE | 65 835,00 | |
| GRETA HAUTE SAONE ET NORD FRANCHE-COMTE | 37 800,00 | |
| GRETA HAUTE SAONE ET NORD FRANCHE-COMTE | 8 006,00 | |
| GRETA HAUTE SAONE ET NORD FRANCHE-COMTE | 8 155,00 | |
| GRETA HAUTE SAONE ET NORD FRANCHE-COMTE | 500,00 | |
| GROUPEMENT INT PUBLIC INTERREGIONAL POUR DVPT MASSIF CENTRAL | 4 425,00 | |
| HABITAT 25 OFFICE PUBLIC D HLM DU DOUBS | 24 000,00 | |
| HABITAT 25 OFFICE PUBLIC D HLM DU DOUBS | 16 000,00 | |
| HABITAT 25 OFFICE PUBLIC D HLM DU DOUBS | 62 000,00 | |
| HABITAT 25 OFFICE PUBLIC D HLM DU DOUBS | 227 450,74 | |
| HABITAT 25 OFFICE PUBLIC D HLM DU DOUBS | 104 960,56 | |
| HLM DU TERRITOIRE DE BELFORT TERRITOIRE HABITAT | 49 200,00 | |
| HLM DU TERRITOIRE DE BELFORT TERRITOIRE HABITAT | 48 600,00 | |
| HLM DU TERRITOIRE DE BELFORT TERRITOIRE HABITAT | 45 600,00 | |
| HLM DU TERRITOIRE DE BELFORT TERRITOIRE HABITAT | 30 000,00 | |
| HLM DU TERRITOIRE DE BELFORT TERRITOIRE HABITAT | 74 200,00 | |
| HLM DU TERRITOIRE DE BELFORT TERRITOIRE HABITAT | 120 772,85 | |
| HLM DU TERRITOIRE DE BELFORT TERRITOIRE HABITAT | 40 038,15 | |
| INRAE DIJON / INSTITUT NATIONAL DE LA RECHERCHE AGRI ALIM ENV | 19 499,90 | |
| INRAE DIJON / INSTITUT NATIONAL DE LA RECHERCHE AGRI ALIM ENV | 14 450,00 | |
| INRAE DIJON / INSTITUT NATIONAL DE LA RECHERCHE AGRI ALIM ENV | 10 374,43 | |
| INRAE DIJON / INSTITUT NATIONAL DE LA RECHERCHE AGRI ALIM ENV | 3 347,74 | |
| INRAE DIJON / INSTITUT NATIONAL DE LA RECHERCHE AGRI ALIM ENV | 13 451,00 | |
| INRAE DIJON / INSTITUT NATIONAL DE LA RECHERCHE AGRI ALIM ENV | 7 539,00 | |
| INRAE DIJON / INSTITUT NATIONAL DE LA RECHERCHE AGRI ALIM ENV | 52 500,00 | |
| INRAE DIJON / INSTITUT NATIONAL DE LA RECHERCHE AGRI ALIM ENV | 30 720,95 | |

| Nom des bénéficiaires | Montant du fonds de concours ou de la subvention (numéraire) | Prestations en nature |
|--|--|-----------------------|
| INRAE DIJON / INSTITUT NATIONAL DE LA RECHERCHE AGRI ALIM ENV | 118 248,32 | |
| INRAE DIJON / INSTITUT NATIONAL DE LA RECHERCHE AGRI ALIM ENV | 356 850,00 | |
| INRAE DIJON / INSTITUT NATIONAL DE LA RECHERCHE AGRI ALIM ENV | 22 750,00 | |
| INRAE DIJON / INSTITUT NATIONAL DE LA RECHERCHE AGRI ALIM ENV | 8 820,00 | |
| INRAE DIJON / INSTITUT NATIONAL DE LA RECHERCHE AGRI ALIM ENV | 13 437,12 | |
| INRAE DIJON / INSTITUT NATIONAL DE LA RECHERCHE AGRI ALIM ENV | 10 071,38 | |
| INRAE DIJON / INSTITUT NATIONAL DE LA RECHERCHE AGRI ALIM ENV | 24 682,00 | |
| INRAE DIJON / INSTITUT NATIONAL DE LA RECHERCHE AGRI ALIM ENV | 20 118,00 | |
| INRAE DIJON / INSTITUT NATIONAL DE LA RECHERCHE AGRI ALIM ENV | 12 400,00 | |
| INRAE DIJON / INSTITUT NATIONAL DE LA RECHERCHE AGRI ALIM ENV | 21 562,02 | |
| INRAE DIJON / INSTITUT NATIONAL DE LA RECHERCHE AGRI ALIM ENV | 11 788,25 | |
| INRAE DIJON / INSTITUT NATIONAL DE LA RECHERCHE AGRI ALIM ENV | 7 344,79 | |
| INRAE DIJON / INSTITUT NATIONAL DE LA RECHERCHE AGRI ALIM ENV | 10 267,74 | |
| INRAE DIJON / INSTITUT NATIONAL DE LA RECHERCHE AGRI ALIM ENV | 20 033,73 | |
| INRAE DIJON / INSTITUT NATIONAL DE LA RECHERCHE AGRI ALIM ENV | 8 384,73 | |
| INRAE DIJON / INSTITUT NATIONAL DE LA RECHERCHE AGRI ALIM ENV | 11 375,00 | |
| INRAE DIJON / INSTITUT NATIONAL DE LA RECHERCHE AGRI ALIM ENV | 21 308,41 | |
| INRAE DIJON / INSTITUT NATIONAL DE LA RECHERCHE AGRI ALIM ENV | 22 750,00 | |
| INRAE DIJON / INSTITUT NATIONAL DE LA RECHERCHE AGRI ALIM ENV | 22 050,00 | |
| INRAE DIJON / INSTITUT NATIONAL DE LA RECHERCHE AGRI ALIM ENV | 11 375,00 | |
| INRAE DIJON / INSTITUT NATIONAL DE LA RECHERCHE AGRI ALIM ENV | 22 750,00 | |
| INRAE DIJON / INSTITUT NATIONAL DE LA RECHERCHE AGRI ALIM ENV | 11 375,00 | |
| INSTITUT FRANC DES SCIENCES ET TECHNOLOGIES TRANSPORTS AMENAGT RESEAUX | 17 333,33 | |
| INSTITUT GEOGRAPHIQUE NATIONAL IGN | 60 353,00 | |
| INSTITUT GEOGRAPHIQUE NATIONAL IGN | 267 557,00 | |
| INSTITUT NATIONAL DE LA SANTE ET DE LA RECHERCHE MEDICALE ALSACE LORRA | 15 898,37 | |
| INSTITUT NATIONAL DE LA SANTE ET DE LA RECHERCHE MEDICALE ALSACE LORRA | 12 750,00 | |
| INSTITUT SUPERIEUR DES BEAUX ARTS ISBA (EX ECOLE REG DES BEAUX ARTS) | 5 318,16 | |
| INSTITUT SUPERIEUR DES BEAUX ARTS ISBA (EX ECOLE REG DES BEAUX ARTS) | 2 800,00 | |
| INSTITUT SUPERIEUR DES BEAUX ARTS ISBA (EX ECOLE REG DES BEAUX ARTS) | 12 000,00 | |
| INSTITUT SUPERIEUR DES BEAUX ARTS ISBA (EX ECOLE REG DES BEAUX ARTS) | 48 000,00 | |
| INSTITUT SUPERIEUR DES BEAUX ARTS ISBA (EX ECOLE REG DES BEAUX ARTS) | 4 550,00 | |
| INSTITUT SUPERIEUR DES BEAUX ARTS ISBA (EX ECOLE REG DES BEAUX ARTS) | 3 576,85 | |
| INSTITUT SUPERIEUR DES BEAUX ARTS ISBA (EX ECOLE REG DES BEAUX ARTS) | 9 500,00 | |
| INSTITUT SUPERIEUR DES BEAUX ARTS ISBA (EX ECOLE REG DES BEAUX ARTS) | 6 423,15 | |
| L HÔPITAL NORD FRANCHE-COMTÉ | 1 599 763,10 | |
| L HÔPITAL NORD FRANCHE-COMTÉ | 343 000,00 | |
| L HÔPITAL NORD FRANCHE-COMTÉ | 1 854 187,51 | |
| LEGTA DE COSNE-NEVERS-CHALLUY | 58 336,00 | |
| LEGTA EDGAR FAURE | 18 780,56 | |

| Nom des bénéficiaires | Montant du fonds de concours ou de la subvention (numéraire) | Prestations en nature |
|-----------------------|--|-----------------------|
| LEGTA EDGAR FAURE | 4 000,00 | |
| LEGTA EDGAR FAURE | 2 086,76 | |
| LEGTA EDGAR FAURE | 4 000,00 | |
| LEGTA EDGAR FAURE | 2 012,76 | |
| LEGTA EDGAR FAURE | 5 712,00 | |
| LEGTA EDGAR FAURE | 2 000,00 | |
| LEGTA EDGAR FAURE | 22 400,00 | |
| LEGTA EDGAR FAURE | 20 700,00 | |
| LEGTA EDGAR FAURE | 6 016,03 | |
| LEGTA EDGAR FAURE | 4 200,00 | |
| LEGTA EDGAR FAURE | 33 541,07 | |
| LEGTA EDGAR FAURE | 3 255,00 | |
| LEGTA EDGAR FAURE | 684,00 | |
| LEGTA EDGAR FAURE | 6 850,00 | |
| LEGTA EDGAR FAURE | 714,00 | |
| LEGTA EDGAR FAURE | 5 700,00 | |
| LEGTA EDGAR FAURE | 7 140,00 | |
| LEGTA EDGAR FAURE | 5 550,00 | |
| LEGTA EDGAR FAURE | 3 375,00 | |
| LEGTA ETIENNE MUNIER | 4 176,00 | |
| LEGTA ETIENNE MUNIER | 2 300,00 | |
| LEGTA ETIENNE MUNIER | 18 891,00 | |
| LEGTA ETIENNE MUNIER | 4 000,00 | |
| LEGTA ETIENNE MUNIER | 6 800,00 | |
| LEGTA ETIENNE MUNIER | 4 600,00 | |
| LEGTA ETIENNE MUNIER | 5 110,00 | |
| LEGTA ETIENNE MUNIER | 8 500,00 | |
| LEGTA ETIENNE MUNIER | 2 950,00 | |
| LEGTA ETIENNE MUNIER | 4 040,00 | |
| LEGTA ETIENNE MUNIER | 32 234,42 | |
| LEGTA ETIENNE MUNIER | 3 052,80 | |
| LEGTA ETIENNE MUNIER | 1 429,00 | |
| LEGTA ETIENNE MUNIER | 8 849,00 | |
| LEGTA ETIENNE MUNIER | 2 712,00 | |
| LEGTA ETIENNE MUNIER | 6 195,90 | |
| LEGTA ETIENNE MUNIER | 1 938,00 | |
| LEGTA ETIENNE MUNIER | 92 943,91 | |
| LEGTA ETIENNE MUNIER | 60 667,46 | |
| LEGTA ETIENNE MUNIER | 720,00 | |
| LEGTA ETIENNE MUNIER | 4 100,00 | |
| LEGTA ETIENNE MUNIER | 3 000,00 | |
| LEGTA ETIENNE MUNIER | 5 680,00 | |
| LEGTA ETIENNE MUNIER | 4 905,00 | |

| Nom des bénéficiaires | Montant du fonds de concours ou de la subvention (numéraire) | Prestations en nature |
|---|--|-----------------------|
| LEGTP PARC DES CHAUMES AVALLON | 6 948,00 | |
| LEGTP PARC DES CHAUMES AVALLON | 5 700,00 | |
| LEGTP PARC DES CHAUMES AVALLON | 2 399,99 | |
| LEGTP PARC DES CHAUMES AVALLON | 11 339,21 | |
| LEGTP PARC DES CHAUMES AVALLON | 30 148,15 | |
| LEGTP PARC DES CHAUMES AVALLON | 972,00 | |
| LEGTP PARC DES CHAUMES AVALLON | 4 150,00 | |
| LEGTP PARC DES CHAUMES AVALLON | 1 900,00 | |
| LEGTP PARC DES CHAUMES AVALLON | 4 694,00 | |
| LEGTP PARC DES CHAUMES AVALLON | 10 360,00 | |
| LEGTP PARC DES CHAUMES AVALLON | 2 217,50 | |
| LEGTP PARC DES CHAUMES AVALLON | 500,00 | |
| LES DEUX SCENES - SCENE NATIONALE DE BESANCON | 40 000,00 | |
| LES DEUX SCENES - SCENE NATIONALE DE BESANCON | 38 400,00 | |
| LES DEUX SCENES - SCENE NATIONALE DE BESANCON | 1 000,00 | |
| LES DEUX SCENES - SCENE NATIONALE DE BESANCON | 168 000,00 | |
| LES DEUX SCENES - SCENE NATIONALE DE BESANCON | 1 000,00 | |
| LP SAINT GERMAIN | 3 060,00 | |
| LP SAINT GERMAIN | 9 537,93 | |
| LP SAINT GERMAIN | 2 000,00 | |
| LP SAINT GERMAIN | 577,50 | |
| LP SAINT GERMAIN | 288,00 | |
| LP SAINT GERMAIN | 3 150,00 | |
| LP SAINT GERMAIN | 1 400,00 | |
| LP SAINT GERMAIN | 4 940,00 | |
| LP SAINT GERMAIN | 1 022,50 | |
| LYCEE AGRICOLE LUCIEN QUELET | 3 768,00 | |
| LYCEE AGRICOLE LUCIEN QUELET | 4 155,01 | |
| LYCEE AGRICOLE LUCIEN QUELET | 10 100,00 | |
| LYCEE AGRICOLE LUCIEN QUELET | 1 703,06 | |
| LYCEE AGRICOLE LUCIEN QUELET | 24 873,78 | |
| LYCEE AGRICOLE LUCIEN QUELET | 16 320,00 | |
| LYCEE AGRICOLE LUCIEN QUELET | 684,00 | |
| LYCEE AGRICOLE LUCIEN QUELET | 7 100,00 | |
| LYCEE AGRICOLE LUCIEN QUELET | 500,00 | |
| LYCEE AGRICOLE LUCIEN QUELET | 4 900,00 | |
| LYCEE AGRICOLE LUCIEN QUELET | 5 660,00 | |
| LYCEE AGRICOLE LUCIEN QUELET | 7 259,50 | |
| LYCEE AGRICOLE LUCIEN QUELET | 422,80 | |
| LYCEE AGRICOLE NICOLAS PERRENOT DE GRANVELLE DANNEMARIE CRETE | 19 290,11 | |
| LYCEE AGRICOLE NICOLAS PERRENOT DE GRANVELLE DANNEMARIE CRETE | 2 600,00 | |
| LYCEE AGRICOLE NICOLAS PERRENOT DE GRANVELLE DANNEMARIE CRETE | 3 000,00 | |
| LYCEE AGRICOLE NICOLAS PERRENOT DE GRANVELLE DANNEMARIE CRETE | 4 738,10 | |

| Nom des bénéficiaires | Montant du fonds de concours ou de la subvention (numéraire) | Prestations en nature |
|---|--|-----------------------|
| LYCEE AGRICOLE NICOLAS PERRENOT DE GRANVELLE DANNEMARIE CRETE | 5 880,00 | |
| LYCEE AGRICOLE NICOLAS PERRENOT DE GRANVELLE DANNEMARIE CRETE | 14 900,00 | |
| LYCEE AGRICOLE NICOLAS PERRENOT DE GRANVELLE DANNEMARIE CRETE | 2 900,00 | |
| LYCEE AGRICOLE NICOLAS PERRENOT DE GRANVELLE DANNEMARIE CRETE | 8 500,00 | |
| LYCEE AGRICOLE NICOLAS PERRENOT DE GRANVELLE DANNEMARIE CRETE | 4 500,00 | |
| LYCEE AGRICOLE NICOLAS PERRENOT DE GRANVELLE DANNEMARIE CRETE | 21 100,00 | |
| LYCEE AGRICOLE NICOLAS PERRENOT DE GRANVELLE DANNEMARIE CRETE | 5 000,00 | |
| LYCEE AGRICOLE NICOLAS PERRENOT DE GRANVELLE DANNEMARIE CRETE | 4 999,60 | |
| LYCEE AGRICOLE NICOLAS PERRENOT DE GRANVELLE DANNEMARIE CRETE | 25 016,26 | |
| LYCEE AGRICOLE NICOLAS PERRENOT DE GRANVELLE DANNEMARIE CRETE | 6 720,00 | |
| LYCEE AGRICOLE NICOLAS PERRENOT DE GRANVELLE DANNEMARIE CRETE | 13 221,78 | |
| LYCEE AGRICOLE NICOLAS PERRENOT DE GRANVELLE DANNEMARIE CRETE | 4 328,70 | |
| LYCEE AGRICOLE NICOLAS PERRENOT DE GRANVELLE DANNEMARIE CRETE | 7 016,72 | |
| LYCEE AGRICOLE NICOLAS PERRENOT DE GRANVELLE DANNEMARIE CRETE | 42 707,31 | |
| LYCEE AGRICOLE NICOLAS PERRENOT DE GRANVELLE DANNEMARIE CRETE | 210 000,00 | |
| LYCEE AGRICOLE NICOLAS PERRENOT DE GRANVELLE DANNEMARIE CRETE | 28 252,26 | |
| LYCEE AGRICOLE NICOLAS PERRENOT DE GRANVELLE DANNEMARIE CRETE | 247 000,00 | |
| LYCEE AGRICOLE NICOLAS PERRENOT DE GRANVELLE DANNEMARIE CRETE | 76 778,00 | |
| LYCEE AGRICOLE NICOLAS PERRENOT DE GRANVELLE DANNEMARIE CRETE | 93 825,27 | |
| LYCEE AGRICOLE NICOLAS PERRENOT DE GRANVELLE DANNEMARIE CRETE | 8 640,00 | |
| LYCEE AGRICOLE NICOLAS PERRENOT DE GRANVELLE DANNEMARIE CRETE | 54 464,61 | |
| LYCEE AGRICOLE NICOLAS PERRENOT DE GRANVELLE DANNEMARIE CRETE | 6 113,37 | |
| LYCEE AGRICOLE NICOLAS PERRENOT DE GRANVELLE DANNEMARIE CRETE | 1 691,40 | |
| LYCEE AGRICOLE NICOLAS PERRENOT DE GRANVELLE DANNEMARIE CRETE | 19 256,40 | |
| LYCEE AGRICOLE NICOLAS PERRENOT DE GRANVELLE DANNEMARIE CRETE | 11 337,29 | |
| LYCEE AGRICOLE NICOLAS PERRENOT DE GRANVELLE DANNEMARIE CRETE | 1 080,00 | |
| LYCEE AGRICOLE NICOLAS PERRENOT DE GRANVELLE DANNEMARIE CRETE | 5 700,00 | |
| LYCEE AGRICOLE NICOLAS PERRENOT DE GRANVELLE DANNEMARIE CRETE | 574,00 | |
| LYCEE AGRICOLE NICOLAS PERRENOT DE GRANVELLE DANNEMARIE CRETE | 4 400,00 | |
| LYCEE AGRICOLE NICOLAS PERRENOT DE GRANVELLE DANNEMARIE CRETE | 3 306,00 | |
| LYCEE AGRICOLE NICOLAS PERRENOT DE GRANVELLE DANNEMARIE CRETE | 6 940,00 | |
| LYCEE AGRICOLE NICOLAS PERRENOT DE GRANVELLE DANNEMARIE CRETE | 7 745,50 | |
| LYCEE AGRICOLE NICOLAS PERRENOT DE GRANVELLE DANNEMARIE CRETE | 50 000,00 | |
| LYCEE AGRICOLE NICOLAS PERRENOT DE GRANVELLE DANNEMARIE CRETE | 500,00 | |
| LYCEE ARMAND PEUGEOT VALENTIGNEY | 1 700,00 | |
| LYCEE ARMAND PEUGEOT VALENTIGNEY | 9 888,00 | |
| LYCEE ARMAND PEUGEOT VALENTIGNEY | 5 800,00 | |
| LYCEE ARMAND PEUGEOT VALENTIGNEY | 22 720,00 | |
| LYCEE ARMAND PEUGEOT VALENTIGNEY | 17 499,50 | |
| LYCEE ARMAND PEUGEOT VALENTIGNEY | 41 675,05 | |
| LYCEE ARMAND PEUGEOT VALENTIGNEY | 540,00 | |
| LYCEE ARMAND PEUGEOT VALENTIGNEY | 1 500,00 | |
| LYCEE ARMAND PEUGEOT VALENTIGNEY | 1 176,00 | |

| Nom des bénéficiaires | Montant du fonds de concours ou de la subvention (numéraire) | Prestations en nature |
|----------------------------------|--|-----------------------|
| LYCEE ARMAND PEUGEOT VALENTIGNEY | 16 480,00 | |
| LYCEE ARMAND PEUGEOT VALENTIGNEY | 4 578,00 | |
| LYCEE AUGUSTIN COURNOT | 9 816,00 | |
| LYCEE AUGUSTIN COURNOT | 2 100,00 | |
| LYCEE AUGUSTIN COURNOT | 7 300,00 | |
| LYCEE AUGUSTIN COURNOT | 7 700,00 | |
| LYCEE AUGUSTIN COURNOT | 18 400,00 | |
| LYCEE AUGUSTIN COURNOT | 17 713,40 | |
| LYCEE AUGUSTIN COURNOT | 7 972,00 | |
| LYCEE AUGUSTIN COURNOT | 11 832,24 | |
| LYCEE AUGUSTIN COURNOT | 720,00 | |
| LYCEE AUGUSTIN COURNOT | 3 300,00 | |
| LYCEE AUGUSTIN COURNOT | 1 018,00 | |
| LYCEE AUGUSTIN COURNOT | 400,00 | |
| LYCEE AUGUSTIN COURNOT | 1 811,95 | |
| LYCEE AUGUSTIN COURNOT | 15 440,00 | |
| LYCEE AUGUSTIN COURNOT | 6 164,00 | |
| LYCEE AUGUSTIN COURNOT | 589,00 | |
| LYCEE CHARLES NODIER | 8 952,00 | |
| LYCEE CHARLES NODIER | 800,00 | |
| LYCEE CHARLES NODIER | 700,00 | |
| LYCEE CHARLES NODIER | 18 920,00 | |
| LYCEE CHARLES NODIER | 25 845,79 | |
| LYCEE CHARLES NODIER | 18 033,50 | |
| LYCEE CHARLES NODIER | 4 603,29 | |
| LYCEE CHARLES NODIER | 20 797,58 | |
| LYCEE CHARLES NODIER | 936,00 | |
| LYCEE CHARLES NODIER | 713,11 | |
| LYCEE CHARLES NODIER | 2 400,00 | |
| LYCEE CHARLES NODIER | 700,00 | |
| LYCEE CHARLES NODIER | 800,00 | |
| LYCEE CHARLES NODIER | 4 362,00 | |
| LYCEE CHARLES NODIER | 532,00 | |
| LYCEE CLAUDE NICOLAS LEDOUX | 15 216,00 | |
| LYCEE CLAUDE NICOLAS LEDOUX | 3 302,01 | |
| LYCEE CLAUDE NICOLAS LEDOUX | 1 800,00 | |
| LYCEE CLAUDE NICOLAS LEDOUX | 4 559,84 | |
| LYCEE CLAUDE NICOLAS LEDOUX | 2 900,00 | |
| LYCEE CLAUDE NICOLAS LEDOUX | 6 000,00 | |
| LYCEE CLAUDE NICOLAS LEDOUX | 3 300,00 | |
| LYCEE CLAUDE NICOLAS LEDOUX | 500,00 | |
| LYCEE CLAUDE NICOLAS LEDOUX | 8 000,00 | |
| LYCEE CLAUDE NICOLAS LEDOUX | 22 520,00 | |

| Nom des bénéficiaires | Montant du fonds de concours ou de la subvention (numéraire) | Prestations en nature |
|-----------------------------|--|-----------------------|
| LYCEE CLAUDE NICOLAS LEDOUX | 20 174,40 | |
| LYCEE CLAUDE NICOLAS LEDOUX | 19 629,20 | |
| LYCEE CLAUDE NICOLAS LEDOUX | 1 931,60 | |
| LYCEE CLAUDE NICOLAS LEDOUX | 18 151,01 | |
| LYCEE CLAUDE NICOLAS LEDOUX | 6 813,27 | |
| LYCEE CLAUDE NICOLAS LEDOUX | 8 238,86 | |
| LYCEE CLAUDE NICOLAS LEDOUX | 44 577,19 | |
| LYCEE CLAUDE NICOLAS LEDOUX | 4 263,03 | |
| LYCEE CLAUDE NICOLAS LEDOUX | 12 556,57 | |
| LYCEE CLAUDE NICOLAS LEDOUX | 14 581,25 | |
| LYCEE CLAUDE NICOLAS LEDOUX | 13 272,00 | |
| LYCEE CLAUDE NICOLAS LEDOUX | 3 844,09 | |
| LYCEE CLAUDE NICOLAS LEDOUX | 1 523,11 | |
| LYCEE CLAUDE NICOLAS LEDOUX | 13 521,74 | |
| LYCEE CLAUDE NICOLAS LEDOUX | 1 965,00 | |
| LYCEE CLAUDE NICOLAS LEDOUX | 2 175,50 | |
| LYCEE CLAUDE NICOLAS LEDOUX | 792,00 | |
| LYCEE CLAUDE NICOLAS LEDOUX | 2 450,00 | |
| LYCEE CLAUDE NICOLAS LEDOUX | 800,00 | |
| LYCEE CLAUDE NICOLAS LEDOUX | 5 895,00 | |
| LYCEE CLAUDE NICOLAS LEDOUX | 19 960,00 | |
| LYCEE CLAUDE NICOLAS LEDOUX | 2 585,00 | |
| LYCEE CONDORCET | 4 900,00 | |
| LYCEE CONDORCET | 3 149,37 | |
| LYCEE CONDORCET | 5 000,00 | |
| LYCEE CONDORCET | 12 708,00 | |
| LYCEE CONDORCET | 25 680,00 | |
| LYCEE CONDORCET | 36 045,10 | |
| LYCEE CONDORCET | 15 000,00 | |
| LYCEE CONDORCET | 33 102,00 | |
| LYCEE CONDORCET | 8 493,21 | |
| LYCEE CONDORCET | 68 967,60 | |
| LYCEE CONDORCET | 8 358,00 | |
| LYCEE CONDORCET | 1 044,00 | |
| LYCEE CONDORCET | 2 350,00 | |
| LYCEE CONDORCET | 1 664,00 | |
| LYCEE CONDORCET | 800,00 | |
| LYCEE CONDORCET | 6 240,00 | |
| LYCEE CONDORCET | 15 102,50 | |
| LYCEE EDGAR FAURE | 60 000,00 | |
| LYCEE EDGAR FAURE | 59 815,00 | |
| LYCEE EDGAR FAURE | 6 400,00 | |
| LYCEE EDGAR FAURE | 5 500,00 | |

| Nom des bénéficiaires | Montant du fonds de concours ou de la subvention (numéraire) | Prestations en nature |
|-----------------------|--|-----------------------|
| LYCEE EDGAR FAURE | 14 028,00 | |
| LYCEE EDGAR FAURE | 6 500,00 | |
| LYCEE EDGAR FAURE | 13 400,00 | |
| LYCEE EDGAR FAURE | 21 000,00 | |
| LYCEE EDGAR FAURE | 6 600,00 | |
| LYCEE EDGAR FAURE | 4 374,95 | |
| LYCEE EDGAR FAURE | 1 100,00 | |
| LYCEE EDGAR FAURE | 8 500,00 | |
| LYCEE EDGAR FAURE | 37 301,37 | |
| LYCEE EDGAR FAURE | 7 333,33 | |
| LYCEE EDGAR FAURE | 1 332,00 | |
| LYCEE EDGAR FAURE | 66,67 | |
| LYCEE EDGAR FAURE | 4 150,00 | |
| LYCEE EDGAR FAURE | 2 400,00 | |
| LYCEE EDGAR FAURE | 8 929,79 | |
| LYCEE EDGAR FAURE | 21 540,00 | |
| LYCEE EDGAR FAURE | 800,00 | |
| LYCEE EDGAR FAURE | 42 976,00 | |
| LYCEE EDGAR FAURE | 500,00 | |
| LYCEE EDOUARD BELIN | 13 085,00 | |
| LYCEE EDOUARD BELIN | 7 930,00 | |
| LYCEE EDOUARD BELIN | 12 300,00 | |
| LYCEE EDOUARD BELIN | 62 500,00 | |
| LYCEE EDOUARD BELIN | 7 200,00 | |
| LYCEE EDOUARD BELIN | 23 720,00 | |
| LYCEE EDOUARD BELIN | 42 825,42 | |
| LYCEE EDOUARD BELIN | 7 670,40 | |
| LYCEE EDOUARD BELIN | 38 373,00 | |
| LYCEE EDOUARD BELIN | 4 600,00 | |
| LYCEE EDOUARD BELIN | 1 152,00 | |
| LYCEE EDOUARD BELIN | 8 600,00 | |
| LYCEE EDOUARD BELIN | 5 700,00 | |
| LYCEE EDOUARD BELIN | 18 940,00 | |
| LYCEE EDOUARD BELIN | 820,50 | |
| LYCEE EDOUARD BELIN | 5 700,00 | |
| LYCEE EDOUARD BELIN | 6 483,00 | |
| LYCEE EDOUARD BELIN | 11 616,00 | |
| LYCEE EDOUARD BELIN | 1 092,50 | |
| LYCEE EDOUARD BELIN | 1 120,00 | |
| LYCEE GEORGES COLOMB | 2 800,00 | |
| LYCEE GEORGES COLOMB | 11 268,00 | |
| LYCEE GEORGES COLOMB | 14 300,00 | |
| LYCEE GEORGES COLOMB | 2 383,17 | |

| Nom des bénéficiaires | Montant du fonds de concours ou de la subvention (numéraire) | Prestations en nature |
|-----------------------|--|-----------------------|
| LYCEE GEORGES COLOMB | 2 400,00 | |
| LYCEE GEORGES COLOMB | 2 390,00 | |
| LYCEE GEORGES COLOMB | 17 954,85 | |
| LYCEE GEORGES COLOMB | 8 800,00 | |
| LYCEE GEORGES COLOMB | 12 700,00 | |
| LYCEE GEORGES COLOMB | 600,00 | |
| LYCEE GEORGES COLOMB | 2 501,57 | |
| LYCEE GEORGES COLOMB | 38 042,12 | |
| LYCEE GEORGES COLOMB | 54 536,28 | |
| LYCEE GEORGES COLOMB | 13 855,20 | |
| LYCEE GEORGES COLOMB | 30 022,00 | |
| LYCEE GEORGES COLOMB | 11 074,48 | |
| LYCEE GEORGES COLOMB | 43 296,78 | |
| LYCEE GEORGES COLOMB | 1 188,00 | |
| LYCEE GEORGES COLOMB | 4 750,00 | |
| LYCEE GEORGES COLOMB | 900,00 | |
| LYCEE GEORGES COLOMB | 16 180,00 | |
| LYCEE GEORGES COLOMB | 2 743,00 | |
| LYCEE GEORGES COLOMB | 7 166,00 | |
| LYCEE GEORGES CUVIER | 12 096,00 | |
| LYCEE GEORGES CUVIER | 24 160,00 | |
| LYCEE GEORGES CUVIER | 38 569,74 | |
| LYCEE GEORGES CUVIER | 21 465,60 | |
| LYCEE GEORGES CUVIER | 13 279,20 | |
| LYCEE GEORGES CUVIER | 39 744,84 | |
| LYCEE GEORGES CUVIER | 16 500,00 | |
| LYCEE GEORGES CUVIER | 4 584,00 | |
| LYCEE GEORGES CUVIER | 20 000,00 | |
| LYCEE GEORGES CUVIER | 1 332,00 | |
| LYCEE GEORGES CUVIER | 2 050,00 | |
| LYCEE GEORGES CUVIER | 900,00 | |
| LYCEE GEORGES CUVIER | 12 464,50 | |
| LYCEE GEORGES CUVIER | 5 932,10 | |
| LYCEE GEORGES CUVIER | 2 650,50 | |
| LYCEE GUSTAVE COURBET | 1 420,00 | |
| LYCEE GUSTAVE COURBET | 399,56 | |
| LYCEE GUSTAVE COURBET | 11 952,00 | |
| LYCEE GUSTAVE COURBET | 3 600,00 | |
| LYCEE GUSTAVE COURBET | 7 600,00 | |
| LYCEE GUSTAVE COURBET | 25 360,00 | |
| LYCEE GUSTAVE COURBET | 19 733,05 | |
| LYCEE GUSTAVE COURBET | 4 491,60 | |
| LYCEE GUSTAVE COURBET | 10 338,00 | |

| Nom des bénéficiaires | Montant du fonds de concours ou de la subvention (numéraire) | Prestations en nature |
|------------------------|--|-----------------------|
| LYCEE GUSTAVE COURBET | 11 897,38 | |
| LYCEE GUSTAVE COURBET | 1 194,83 | |
| LYCEE GUSTAVE COURBET | 11 100,00 | |
| LYCEE GUSTAVE COURBET | 9 504,73 | |
| LYCEE GUSTAVE COURBET | 1 282,30 | |
| LYCEE GUSTAVE COURBET | 5 650,00 | |
| LYCEE GUSTAVE COURBET | 684,00 | |
| LYCEE GUSTAVE COURBET | 350,00 | |
| LYCEE GUSTAVE COURBET | 1 696,00 | |
| LYCEE GUSTAVE COURBET | 100,00 | |
| LYCEE GUSTAVE COURBET | 520,00 | |
| LYCEE GUSTAVE COURBET | 14 311,50 | |
| LYCEE GUSTAVE COURBET | 5 928,00 | |
| LYCEE GUSTAVE COURBET | 500,00 | |
| LYCEE HYACINTHE FRIANT | 11 352,00 | |
| LYCEE HYACINTHE FRIANT | 25 265,13 | |
| LYCEE HYACINTHE FRIANT | 4 166,20 | |
| LYCEE HYACINTHE FRIANT | 7 200,00 | |
| LYCEE HYACINTHE FRIANT | 17 700,00 | |
| LYCEE HYACINTHE FRIANT | 13 080,00 | |
| LYCEE HYACINTHE FRIANT | 59 818,84 | |
| LYCEE HYACINTHE FRIANT | 2 485,14 | |
| LYCEE HYACINTHE FRIANT | 9 356,49 | |
| LYCEE HYACINTHE FRIANT | 25 833,60 | |
| LYCEE HYACINTHE FRIANT | 3 001,43 | |
| LYCEE HYACINTHE FRIANT | 17 000,00 | |
| LYCEE HYACINTHE FRIANT | 1 872,00 | |
| LYCEE HYACINTHE FRIANT | 12 700,00 | |
| LYCEE HYACINTHE FRIANT | 1 350,00 | |
| LYCEE HYACINTHE FRIANT | 8 600,00 | |
| LYCEE HYACINTHE FRIANT | 608,00 | |
| LYCEE HYACINTHE FRIANT | 14 320,00 | |
| LYCEE HYACINTHE FRIANT | 4 340,00 | |
| LYCEE HYACINTHE FRIANT | 20 954,00 | |
| LYCEE HYACINTHE FRIANT | 7 571,00 | |
| LYCEE JACQUES DUHAMEL | 3 000,00 | |
| LYCEE JACQUES DUHAMEL | 4 100,00 | |
| LYCEE JACQUES DUHAMEL | 15 612,00 | |
| LYCEE JACQUES DUHAMEL | 22 800,00 | |
| LYCEE JACQUES DUHAMEL | 12 400,00 | |
| LYCEE JACQUES DUHAMEL | 39 700,00 | |
| LYCEE JACQUES DUHAMEL | 23 480,00 | |
| LYCEE JACQUES DUHAMEL | 53 220,49 | |

| Nom des bénéficiaires | Montant du fonds de concours ou de la subvention (numéraire) | Prestations en nature |
|-----------------------|--|-----------------------|
| LYCEE JACQUES DUHAMEL | 8 024,32 | |
| LYCEE JACQUES DUHAMEL | 4 854,88 | |
| LYCEE JACQUES DUHAMEL | 23 000,00 | |
| LYCEE JACQUES DUHAMEL | 1 548,00 | |
| LYCEE JACQUES DUHAMEL | 5 350,00 | |
| LYCEE JACQUES DUHAMEL | 2 000,00 | |
| LYCEE JACQUES DUHAMEL | 19 179,00 | |
| LYCEE JACQUES DUHAMEL | 6 474,00 | |
| LYCEE JACQUES DUHAMEL | 8 408,00 | |
| LYCEE JEAN MICHEL | 14 532,00 | |
| LYCEE JEAN MICHEL | 30 600,00 | |
| LYCEE JEAN MICHEL | 3 980,00 | |
| LYCEE JEAN MICHEL | 8 399,87 | |
| LYCEE JEAN MICHEL | 39 124,17 | |
| LYCEE JEAN MICHEL | 7 966,27 | |
| LYCEE JEAN MICHEL | 15 000,00 | |
| LYCEE JEAN MICHEL | 4 665,43 | |
| LYCEE JEAN MICHEL | 30 159,42 | |
| LYCEE JEAN MICHEL | 14 500,00 | |
| LYCEE JEAN MICHEL | 1 296,00 | |
| LYCEE JEAN MICHEL | 7 350,00 | |
| LYCEE JEAN MICHEL | 5 100,00 | |
| LYCEE JEAN MICHEL | 7 536,00 | |
| LYCEE JEAN MICHEL | 14 449,50 | |
| LYCEE JEAN MICHEL | 760,83 | |
| LYCEE JULES HAAG | 15 217,04 | |
| LYCEE JULES HAAG | 2 730,00 | |
| LYCEE JULES HAAG | 22 700,00 | |
| LYCEE JULES HAAG | 24 204,00 | |
| LYCEE JULES HAAG | 22 700,00 | |
| LYCEE JULES HAAG | 3 550,00 | |
| LYCEE JULES HAAG | 3 007,86 | |
| LYCEE JULES HAAG | 15 600,00 | |
| LYCEE JULES HAAG | 5 115,37 | |
| LYCEE JULES HAAG | 3 700,00 | |
| LYCEE JULES HAAG | 6 500,00 | |
| LYCEE JULES HAAG | 6 735,78 | |
| LYCEE JULES HAAG | 4 790,17 | |
| LYCEE JULES HAAG | 2 021,80 | |
| LYCEE JULES HAAG | 2 009,43 | |
| LYCEE JULES HAAG | 36 520,00 | |
| LYCEE JULES HAAG | 93 219,95 | |
| LYCEE JULES HAAG | 10 830,30 | |

| Nom des bénéficiaires | Montant du fonds de concours ou de la subvention (numéraire) | Prestations en nature |
|-----------------------|--|-----------------------|
| LYCEE JULES HAAG | 22 120,80 | |
| LYCEE JULES HAAG | 20 395,87 | |
| LYCEE JULES HAAG | 3 444,08 | |
| LYCEE JULES HAAG | 35 000,00 | |
| LYCEE JULES HAAG | 36 298,12 | |
| LYCEE JULES HAAG | 15 718,43 | |
| LYCEE JULES HAAG | 40 000,00 | |
| LYCEE JULES HAAG | 3 168,00 | |
| LYCEE JULES HAAG | 4 357,00 | |
| LYCEE JULES HAAG | 10 700,00 | |
| LYCEE JULES HAAG | 5 000,00 | |
| LYCEE JULES HAAG | 29 675,00 | |
| LYCEE JULES HAAG | 7 192,00 | |
| LYCEE JULES HAAG | 8 970,40 | |
| LYCEE LES HABERGES | 10 188,00 | |
| LYCEE LES HABERGES | 4 522,17 | |
| LYCEE LES HABERGES | 562,62 | |
| LYCEE LES HABERGES | 16 879,50 | |
| LYCEE LES HABERGES | 45 925,00 | |
| LYCEE LES HABERGES | 4 437,59 | |
| LYCEE LES HABERGES | 18 778,69 | |
| LYCEE LES HABERGES | 648,00 | |
| LYCEE LES HABERGES | 3 700,00 | |
| LYCEE LES HABERGES | 59,85 | |
| LYCEE LES HABERGES | 900,00 | |
| LYCEE LES HABERGES | 5 436,00 | |
| LYCEE LES HABERGES | 1 159,00 | |
| LYCEE LOUIS ARAGON | 7 524,00 | |
| LYCEE LOUIS ARAGON | 7 000,00 | |
| LYCEE LOUIS ARAGON | 17 700,00 | |
| LYCEE LOUIS ARAGON | 1 964,64 | |
| LYCEE LOUIS ARAGON | 13 560,00 | |
| LYCEE LOUIS ARAGON | 21 611,50 | |
| LYCEE LOUIS ARAGON | 2 173,20 | |
| LYCEE LOUIS ARAGON | 14 000,00 | |
| LYCEE LOUIS ARAGON | 4 262,40 | |
| LYCEE LOUIS ARAGON | 1 970,17 | |
| LYCEE LOUIS ARAGON | 7 164,32 | |
| LYCEE LOUIS ARAGON | 6 929,00 | |
| LYCEE LOUIS ARAGON | 4 179,00 | |
| LYCEE LOUIS ARAGON | 10 275,24 | |
| LYCEE LOUIS ARAGON | 3 568,98 | |
| LYCEE LOUIS ARAGON | 648,00 | |

| Nom des bénéficiaires | Montant du fonds de concours ou de la subvention (numéraire) | Prestations en nature |
|-----------------------|--|-----------------------|
| LYCEE LOUIS ARAGON | 3 450,00 | |
| LYCEE LOUIS ARAGON | 1 600,00 | |
| LYCEE LOUIS ARAGON | 11 740,00 | |
| LYCEE LOUIS ARAGON | 388,00 | |
| LYCEE LOUIS ARAGON | 3 377,40 | |
| LYCEE LOUIS ARAGON | 500,00 | |
| LYCEE LOUIS PASTEUR | 5 600,00 | |
| LYCEE LOUIS PASTEUR | 14 628,00 | |
| LYCEE LOUIS PASTEUR | 6 306,75 | |
| LYCEE LOUIS PASTEUR | 900,00 | |
| LYCEE LOUIS PASTEUR | 16 000,00 | |
| LYCEE LOUIS PASTEUR | 14 600,00 | |
| LYCEE LOUIS PASTEUR | 26 920,00 | |
| LYCEE LOUIS PASTEUR | 30 879,57 | |
| LYCEE LOUIS PASTEUR | 7 616,41 | |
| LYCEE LOUIS PASTEUR | 1 426,80 | |
| LYCEE LOUIS PASTEUR | 8 956,00 | |
| LYCEE LOUIS PASTEUR | 15 642,50 | |
| LYCEE LOUIS PASTEUR | 972,00 | |
| LYCEE LOUIS PASTEUR | 3 500,00 | |
| LYCEE LOUIS PASTEUR | 2 500,00 | |
| LYCEE LOUIS PASTEUR | 6 629,56 | |
| LYCEE LOUIS PASTEUR | 21 020,00 | |
| LYCEE LOUIS PASTEUR | 800,00 | |
| LYCEE LOUIS PASTEUR | 240,00 | |
| LYCEE LOUIS PASTEUR | 693,50 | |
| LYCEE LOUIS PERGAUD | 5 100,00 | |
| LYCEE LOUIS PERGAUD | 3 020,00 | |
| LYCEE LOUIS PERGAUD | 26 676,00 | |
| LYCEE LOUIS PERGAUD | 7 800,00 | |
| LYCEE LOUIS PERGAUD | 7 300,00 | |
| LYCEE LOUIS PERGAUD | 2 900,00 | |
| LYCEE LOUIS PERGAUD | 2 500,00 | |
| LYCEE LOUIS PERGAUD | 1 680,60 | |
| LYCEE LOUIS PERGAUD | 41 440,00 | |
| LYCEE LOUIS PERGAUD | 80 800,26 | |
| LYCEE LOUIS PERGAUD | 15 943,20 | |
| LYCEE LOUIS PERGAUD | 46 697,43 | |
| LYCEE LOUIS PERGAUD | 2 196,00 | |
| LYCEE LOUIS PERGAUD | 12 050,00 | |
| LYCEE LOUIS PERGAUD | 2 502,00 | |
| LYCEE LOUIS PERGAUD | 8 200,00 | |
| LYCEE LOUIS PERGAUD | 31 620,00 | |

| Nom des bénéficiaires | Montant du fonds de concours ou de la subvention (numéraire) | Prestations en nature |
|-------------------------|--|-----------------------|
| LYCEE LOUIS PERGAUD | 600,00 | |
| LYCEE LOUIS PERGAUD | 13 758,00 | |
| LYCEE LOUIS PERGAUD | 500,00 | |
| LYCEE LUMIERE | 27,00 | |
| LYCEE LUMIERE | 12 240,00 | |
| LYCEE LUMIERE | 787,56 | |
| LYCEE LUMIERE | 2 500,00 | |
| LYCEE LUMIERE | 26 200,00 | |
| LYCEE LUMIERE | 10 400,00 | |
| LYCEE LUMIERE | 4 450,00 | |
| LYCEE LUMIERE | 1 588,97 | |
| LYCEE LUMIERE | 8 100,00 | |
| LYCEE LUMIERE | 8 240,97 | |
| LYCEE LUMIERE | 4 800,00 | |
| LYCEE LUMIERE | 8 496,27 | |
| LYCEE LUMIERE | 3 951,02 | |
| LYCEE LUMIERE | 4 100,00 | |
| LYCEE LUMIERE | 1 975,31 | |
| LYCEE LUMIERE | 3 600,00 | |
| LYCEE LUMIERE | 15 200,00 | |
| LYCEE LUMIERE | 69 927,17 | |
| LYCEE LUMIERE | 4 000,00 | |
| LYCEE LUMIERE | 15 278,20 | |
| LYCEE LUMIERE | 23 000,00 | |
| LYCEE LUMIERE | 1 872,00 | |
| LYCEE LUMIERE | 9 550,00 | |
| LYCEE LUMIERE | 4 900,00 | |
| LYCEE LUMIERE | 900,00 | |
| LYCEE LUMIERE | 18 720,00 | |
| LYCEE LUMIERE | 10 198,00 | |
| LYCEE LUMIERE | 8 306,00 | |
| LYCEE NICEPHORE NIEPCE | 15 216,00 | |
| LYCEE NICEPHORE NIEPCE | 19 000,00 | |
| LYCEE NICEPHORE NIEPCE | 23 500,00 | |
| LYCEE NICEPHORE NIEPCE | 63 467,85 | |
| LYCEE NICEPHORE NIEPCE | 1 620,00 | |
| LYCEE NICEPHORE NIEPCE | 6 700,00 | |
| LYCEE NICEPHORE NIEPCE | 3 500,00 | |
| LYCEE NICEPHORE NIEPCE | 20 820,00 | |
| LYCEE NICEPHORE NIEPCE | 9 437,50 | |
| LYCEE NICEPHORE NIEPCE | 5 658,00 | |
| LYCEE NICEPHORE NIEPCE | 3 231,00 | |
| LYCEE PAUL EMILE VICTOR | 1 900,00 | |

| Nom des bénéficiaires | Montant du fonds de concours ou de la subvention (numéraire) | Prestations en nature |
|-----------------------------------|--|-----------------------|
| LYCEE PAUL EMILE VICTOR | 2 400,00 | |
| LYCEE PAUL EMILE VICTOR | 424,45 | |
| LYCEE PAUL EMILE VICTOR | 2 100,00 | |
| LYCEE PAUL EMILE VICTOR | 2 300,00 | |
| LYCEE PAUL EMILE VICTOR | 8 604,00 | |
| LYCEE PAUL EMILE VICTOR | 3 400,00 | |
| LYCEE PAUL EMILE VICTOR | 1 400,00 | |
| LYCEE PAUL EMILE VICTOR | 18 785,34 | |
| LYCEE PAUL EMILE VICTOR | 60 100,00 | |
| LYCEE PAUL EMILE VICTOR | 10 700,00 | |
| LYCEE PAUL EMILE VICTOR | 9 700,00 | |
| LYCEE PAUL EMILE VICTOR | 13 680,00 | |
| LYCEE PAUL EMILE VICTOR | 38 941,12 | |
| LYCEE PAUL EMILE VICTOR | 9 996,12 | |
| LYCEE PAUL EMILE VICTOR | 744,04 | |
| LYCEE PAUL EMILE VICTOR | 1 547,96 | |
| LYCEE PAUL EMILE VICTOR | 1 080,00 | |
| LYCEE PAUL EMILE VICTOR | 6 100,00 | |
| LYCEE PAUL EMILE VICTOR | 3 900,00 | |
| LYCEE PAUL EMILE VICTOR | 5 732,00 | |
| LYCEE PAUL EMILE VICTOR | 13 560,00 | |
| LYCEE PAUL EMILE VICTOR | 3 640,00 | |
| LYCEE PAUL EMILE VICTOR | 1 016,38 | |
| LYCEE POLYVALENT GERMAINE TILLION | 25 344,00 | |
| LYCEE POLYVALENT GERMAINE TILLION | 3 900,00 | |
| LYCEE POLYVALENT GERMAINE TILLION | 1 425,86 | |
| LYCEE POLYVALENT GERMAINE TILLION | 2 258,68 | |
| LYCEE POLYVALENT GERMAINE TILLION | 3 100,28 | |
| LYCEE POLYVALENT GERMAINE TILLION | 35 700,00 | |
| LYCEE POLYVALENT GERMAINE TILLION | 1 650,43 | |
| LYCEE POLYVALENT GERMAINE TILLION | 3 300,00 | |
| LYCEE POLYVALENT GERMAINE TILLION | 6 480,00 | |
| LYCEE POLYVALENT GERMAINE TILLION | 2 781,60 | |
| LYCEE POLYVALENT GERMAINE TILLION | 7 400,00 | |
| LYCEE POLYVALENT GERMAINE TILLION | 59 900,00 | |
| LYCEE POLYVALENT GERMAINE TILLION | 6 500,00 | |
| LYCEE POLYVALENT GERMAINE TILLION | 6 800,00 | |
| LYCEE POLYVALENT GERMAINE TILLION | 4 000,00 | |
| LYCEE POLYVALENT GERMAINE TILLION | 60 300,00 | |
| LYCEE POLYVALENT GERMAINE TILLION | 36 280,00 | |
| LYCEE POLYVALENT GERMAINE TILLION | 80 862,42 | |
| LYCEE POLYVALENT GERMAINE TILLION | 7 537,38 | |
| LYCEE POLYVALENT GERMAINE TILLION | 7 218,24 | |

| Nom des bénéficiaires | Montant du fonds de concours ou de la subvention (numéraire) | Prestations en nature |
|------------------------------------|--|-----------------------|
| LYCEE POLYVALENT GERMAINE TILLION | 32 853,54 | |
| LYCEE POLYVALENT GERMAINE TILLION | 21 109,00 | |
| LYCEE POLYVALENT GERMAINE TILLION | 338 167,72 | |
| LYCEE POLYVALENT GERMAINE TILLION | 1 980,00 | |
| LYCEE POLYVALENT GERMAINE TILLION | 5 650,00 | |
| LYCEE POLYVALENT GERMAINE TILLION | 2 400,00 | |
| LYCEE POLYVALENT GERMAINE TILLION | 32 640,00 | |
| LYCEE POLYVALENT GERMAINE TILLION | 7 549,00 | |
| LYCEE POLYVALENT GERMAINE TILLION | 11 750,00 | |
| LYCEE POLYVALENT GERMAINE TILLION | 581,82 | |
| LYCEE POLYVALENT GERMAINE TILLION | 3 000,00 | |
| LYCEE POLYVALENT GERMAINE TILLION | 500,00 | |
| LYCEE PRE SAINT SAUVEUR | 9 084,00 | |
| LYCEE PRE SAINT SAUVEUR | 4 100,00 | |
| LYCEE PRE SAINT SAUVEUR | 1 200,00 | |
| LYCEE PRE SAINT SAUVEUR | 48 000,00 | |
| LYCEE PRE SAINT SAUVEUR | 13 680,00 | |
| LYCEE PRE SAINT SAUVEUR | 50 228,06 | |
| LYCEE PRE SAINT SAUVEUR | 18 180,43 | |
| LYCEE PRE SAINT SAUVEUR | 2 365,14 | |
| LYCEE PRE SAINT SAUVEUR | 2 367,53 | |
| LYCEE PRE SAINT SAUVEUR | 1 440,00 | |
| LYCEE PRE SAINT SAUVEUR | 3 550,00 | |
| LYCEE PRE SAINT SAUVEUR | 1 800,00 | |
| LYCEE PRE SAINT SAUVEUR | 100,00 | |
| LYCEE PRE SAINT SAUVEUR | 14 160,00 | |
| LYCEE PRE SAINT SAUVEUR | 1 877,00 | |
| LYCEE PRE SAINT SAUVEUR | 800,00 | |
| LYCEE PRE SAINT SAUVEUR | 150,00 | |
| LYCEE PRE SAINT SAUVEUR | 590,00 | |
| LYCEE PROFESSIONNEL AGRICOLE MANCY | 7 500,00 | |
| LYCEE PROFESSIONNEL AGRICOLE MANCY | 3 144,00 | |
| LYCEE PROFESSIONNEL AGRICOLE MANCY | 3 592,49 | |
| LYCEE PROFESSIONNEL AGRICOLE MANCY | 21 800,00 | |
| LYCEE PROFESSIONNEL AGRICOLE MANCY | 13 200,00 | |
| LYCEE PROFESSIONNEL AGRICOLE MANCY | 4 400,00 | |
| LYCEE PROFESSIONNEL AGRICOLE MANCY | 20 702,11 | |
| LYCEE PROFESSIONNEL AGRICOLE MANCY | 2 554,37 | |
| LYCEE PROFESSIONNEL AGRICOLE MANCY | 10 000,00 | |
| LYCEE PROFESSIONNEL AGRICOLE MANCY | 6 516,00 | |
| LYCEE PROFESSIONNEL AGRICOLE MANCY | 7 943,10 | |
| LYCEE PROFESSIONNEL AGRICOLE MANCY | 28 065,97 | |
| LYCEE PROFESSIONNEL AGRICOLE MANCY | 14 381,64 | |

| Nom des bénéficiaires | Montant du fonds de concours ou de la subvention (numéraire) | Prestations en nature |
|--|--|-----------------------|
| LYCEE PROFESSIONNEL AGRICOLE MANCY | 18 478,49 | |
| LYCEE PROFESSIONNEL AGRICOLE MANCY | 1 200,00 | |
| LYCEE PROFESSIONNEL AGRICOLE MANCY | 504,00 | |
| LYCEE PROFESSIONNEL AGRICOLE MANCY | 4 050,00 | |
| LYCEE PROFESSIONNEL AGRICOLE MANCY | 3 800,00 | |
| LYCEE PROFESSIONNEL AGRICOLE MANCY | 304,00 | |
| LYCEE PROFESSIONNEL AGRICOLE MANCY | 3 980,00 | |
| LYCEE PROFESSIONNEL AGRICOLE MANCY | 4 785,00 | |
| LYCEE PROFESSIONNEL AGRICOLE MANCY | 2 070,00 | |
| LYCEE PROFESSIONNEL AGRICOLE VELET | 2 000,00 | |
| LYCEE PROFESSIONNEL AGRICOLE VELET | 1 400,00 | |
| LYCEE PROFESSIONNEL AGRICOLE VELET | 20 300,00 | |
| LYCEE PROFESSIONNEL AGRICOLE VELET | 252,00 | |
| LYCEE PROFESSIONNEL AGRICOLE VELET | 3 450,00 | |
| LYCEE PROFESSIONNEL AGRICOLE VELET | 2 600,00 | |
| LYCEE PROFESSIONNEL AGRICOLE VELET | 1 601,00 | |
| LYCEE PROFESSIONNEL AGRICOLE VELET | 1 900,00 | |
| LYCEE PROFESSIONNEL AGRICOLE VELET | 3 840,00 | |
| LYCEE PROFESSIONNEL CONDE | 5 616,00 | |
| LYCEE PROFESSIONNEL CONDE | 11 000,00 | |
| LYCEE PROFESSIONNEL CONDE | 21 963,97 | |
| LYCEE PROFESSIONNEL CONDE | 6 206,26 | |
| LYCEE PROFESSIONNEL CONDE | 6 257,89 | |
| LYCEE PROFESSIONNEL CONDE | 576,00 | |
| LYCEE PROFESSIONNEL CONDE | 7 300,00 | |
| LYCEE PROFESSIONNEL CONDE | 1 900,00 | |
| LYCEE PROFESSIONNEL CONDE | 9 360,00 | |
| LYCEE PROFESSIONNEL CONDE | 17 857,50 | |
| LYCEE PROFESSIONNEL CONDE | 2 892,20 | |
| LYCEE PROFESSIONNEL CONDE | 500,00 | |
| LYCEE PROFESSIONNEL DES HUISSELETS MONTBELIARD | 8 484,00 | |
| LYCEE PROFESSIONNEL DES HUISSELETS MONTBELIARD | 767,94 | |
| LYCEE PROFESSIONNEL DES HUISSELETS MONTBELIARD | 2 240,90 | |
| LYCEE PROFESSIONNEL DES HUISSELETS MONTBELIARD | 17 500,00 | |
| LYCEE PROFESSIONNEL DES HUISSELETS MONTBELIARD | 2 650,00 | |
| LYCEE PROFESSIONNEL DES HUISSELETS MONTBELIARD | 2 128,55 | |
| LYCEE PROFESSIONNEL DES HUISSELETS MONTBELIARD | 4 756,79 | |
| LYCEE PROFESSIONNEL DES HUISSELETS MONTBELIARD | 600,00 | |
| LYCEE PROFESSIONNEL DES HUISSELETS MONTBELIARD | 1 596,79 | |
| LYCEE PROFESSIONNEL DES HUISSELETS MONTBELIARD | 6 600,00 | |
| LYCEE PROFESSIONNEL DES HUISSELETS MONTBELIARD | 21 589,95 | |
| LYCEE PROFESSIONNEL DES HUISSELETS MONTBELIARD | 7 530,00 | |
| LYCEE PROFESSIONNEL DES HUISSELETS MONTBELIARD | 19 066,66 | |

| Nom des bénéficiaires | Montant du fonds de concours ou de la subvention (numéraire) | Prestations en nature |
|--|--|-----------------------|
| LYCEE PROFESSIONNEL DES HUISSELETS MONTBELIARD | 1 500,00 | |
| LYCEE PROFESSIONNEL DES HUISSELETS MONTBELIARD | 5 612,64 | |
| LYCEE PROFESSIONNEL DES HUISSELETS MONTBELIARD | 23 539,00 | |
| LYCEE PROFESSIONNEL DES HUISSELETS MONTBELIARD | 3 193,87 | |
| LYCEE PROFESSIONNEL DES HUISSELETS MONTBELIARD | 1 680,00 | |
| LYCEE PROFESSIONNEL DES HUISSELETS MONTBELIARD | 3 379,00 | |
| LYCEE PROFESSIONNEL DES HUISSELETS MONTBELIARD | 10 485,48 | |
| LYCEE PROFESSIONNEL DES HUISSELETS MONTBELIARD | 3 540,00 | |
| LYCEE PROFESSIONNEL DES HUISSELETS MONTBELIARD | 5 350,00 | |
| LYCEE PROFESSIONNEL DES HUISSELETS MONTBELIARD | 612,00 | |
| LYCEE PROFESSIONNEL DES HUISSELETS MONTBELIARD | 6 450,00 | |
| LYCEE PROFESSIONNEL DES HUISSELETS MONTBELIARD | 3 500,00 | |
| LYCEE PROFESSIONNEL DES HUISSELETS MONTBELIARD | 12 340,00 | |
| LYCEE PROFESSIONNEL DES HUISSELETS MONTBELIARD | 20 717,50 | |
| LYCEE PROFESSIONNEL DES HUISSELETS MONTBELIARD | 5 477,17 | |
| LYCEE PROFESSIONNEL DES HUISSELETS MONTBELIARD | 15 000,00 | |
| LYCEE PROFESSIONNEL DIDEROT | 4 068,00 | |
| LYCEE PROFESSIONNEL DIDEROT | 3 500,00 | |
| LYCEE PROFESSIONNEL DIDEROT | 24 670,73 | |
| LYCEE PROFESSIONNEL DIDEROT | 23 536,23 | |
| LYCEE PROFESSIONNEL DIDEROT | 8 500,00 | |
| LYCEE PROFESSIONNEL DIDEROT | 3 055,89 | |
| LYCEE PROFESSIONNEL DIDEROT | 2 437,96 | |
| LYCEE PROFESSIONNEL DIDEROT | 5 600,00 | |
| LYCEE PROFESSIONNEL DIDEROT | 6 600,00 | |
| LYCEE PROFESSIONNEL DIDEROT | 5 800,00 | |
| LYCEE PROFESSIONNEL DIDEROT | 13 936,05 | |
| LYCEE PROFESSIONNEL DIDEROT | 594,00 | |
| LYCEE PROFESSIONNEL DIDEROT | 5 725,00 | |
| LYCEE PROFESSIONNEL DIDEROT | 41 482,80 | |
| LYCEE PROFESSIONNEL DIDEROT | 7 930,30 | |
| LYCEE PROFESSIONNEL DIDEROT | 432,00 | |
| LYCEE PROFESSIONNEL DIDEROT | 3 600,00 | |
| LYCEE PROFESSIONNEL DIDEROT | 500,00 | |
| LYCEE PROFESSIONNEL DIDEROT | 1 200,00 | |
| LYCEE PROFESSIONNEL DIDEROT | 2 952,00 | |
| LYCEE PROFESSIONNEL DIDEROT | 3 204,00 | |
| LYCEE PROFESSIONNEL DIDEROT | 4 828,50 | |
| LYCEE PROFESSIONNEL FERDINAND FILLOD | 21 000,00 | |
| LYCEE PROFESSIONNEL FERDINAND FILLOD | 12 605,00 | |
| LYCEE PROFESSIONNEL FERDINAND FILLOD | 5 500,00 | |
| LYCEE PROFESSIONNEL FERDINAND FILLOD | 4 948,80 | |
| LYCEE PROFESSIONNEL FERDINAND FILLOD | 8 448,00 | |

| Nom des bénéficiaires | Montant du fonds de concours ou de la subvention (numéraire) | Prestations en nature |
|---------------------------------------|--|-----------------------|
| LYCEE PROFESSIONNEL FERDINAND FILLOD | 3 597,60 | |
| LYCEE PROFESSIONNEL FERDINAND FILLOD | 3 026,89 | |
| LYCEE PROFESSIONNEL FERDINAND FILLOD | 2 930,00 | |
| LYCEE PROFESSIONNEL FERDINAND FILLOD | 2 000,00 | |
| LYCEE PROFESSIONNEL FERDINAND FILLOD | 8 410,60 | |
| LYCEE PROFESSIONNEL FERDINAND FILLOD | 62 400,00 | |
| LYCEE PROFESSIONNEL FERDINAND FILLOD | 7 000,00 | |
| LYCEE PROFESSIONNEL FERDINAND FILLOD | 4 996,91 | |
| LYCEE PROFESSIONNEL FERDINAND FILLOD | 1 600,00 | |
| LYCEE PROFESSIONNEL FERDINAND FILLOD | 11 169,46 | |
| LYCEE PROFESSIONNEL FERDINAND FILLOD | 2 385,12 | |
| LYCEE PROFESSIONNEL FERDINAND FILLOD | 76 755,31 | |
| LYCEE PROFESSIONNEL FERDINAND FILLOD | 60 361,78 | |
| LYCEE PROFESSIONNEL FERDINAND FILLOD | 436,25 | |
| LYCEE PROFESSIONNEL FERDINAND FILLOD | 2 600,00 | |
| LYCEE PROFESSIONNEL FERDINAND FILLOD | 1 700,00 | |
| LYCEE PROFESSIONNEL FERDINAND FILLOD | 500,00 | |
| LYCEE PROFESSIONNEL FERDINAND FILLOD | 1 100,00 | |
| LYCEE PROFESSIONNEL FERDINAND FILLOD | 1 820,00 | |
| LYCEE PROFESSIONNEL FERDINAND FILLOD | 3 389,00 | |
| LYCEE PROFESSIONNEL FERDINAND FILLOD | 963,75 | |
| LYCEE PROFESSIONNEL HENRI FERTET | 5 856,00 | |
| LYCEE PROFESSIONNEL HENRI FERTET | 6 200,00 | |
| LYCEE PROFESSIONNEL HENRI FERTET | 4 200,00 | |
| LYCEE PROFESSIONNEL HENRI FERTET | 71 600,00 | |
| LYCEE PROFESSIONNEL HENRI FERTET | 33 000,00 | |
| LYCEE PROFESSIONNEL HENRI FERTET | 45 874,27 | |
| LYCEE PROFESSIONNEL HENRI FERTET | 936,00 | |
| LYCEE PROFESSIONNEL HENRI FERTET | 17 650,00 | |
| LYCEE PROFESSIONNEL HENRI FERTET | 676,00 | |
| LYCEE PROFESSIONNEL HENRI FERTET | 10 800,00 | |
| LYCEE PROFESSIONNEL HENRI FERTET | 9 280,00 | |
| LYCEE PROFESSIONNEL HENRI FERTET | 15 661,00 | |
| LYCEE PROFESSIONNEL HENRI FERTET | 5 129,00 | |
| LYCEE PROFESSIONNEL JOUFFROY D ABBANS | 39 700,00 | |
| LYCEE PROFESSIONNEL JOUFFROY D ABBANS | 4 190,00 | |
| LYCEE PROFESSIONNEL JOUFFROY D ABBANS | 2 592,00 | |
| LYCEE PROFESSIONNEL JOUFFROY D ABBANS | 35 400,00 | |
| LYCEE PROFESSIONNEL JOUFFROY D ABBANS | 1 700,00 | |
| LYCEE PROFESSIONNEL JOUFFROY D ABBANS | 2 300,00 | |
| LYCEE PROFESSIONNEL JOUFFROY D ABBANS | 9 600,00 | |
| LYCEE PROFESSIONNEL JOUFFROY D ABBANS | 11 561,88 | |
| LYCEE PROFESSIONNEL JOUFFROY D ABBANS | 5 976,76 | |

| Nom des bénéficiaires | Montant du fonds de concours ou de la subvention (numéraire) | Prestations en nature |
|---------------------------------------|--|-----------------------|
| LYCEE PROFESSIONNEL JOUFFROY D ABBANS | 4 000,00 | |
| LYCEE PROFESSIONNEL JOUFFROY D ABBANS | 22 602,72 | |
| LYCEE PROFESSIONNEL JOUFFROY D ABBANS | 13 000,00 | |
| LYCEE PROFESSIONNEL JOUFFROY D ABBANS | 2 618,00 | |
| LYCEE PROFESSIONNEL JOUFFROY D ABBANS | 576,00 | |
| LYCEE PROFESSIONNEL JOUFFROY D ABBANS | 5 050,00 | |
| LYCEE PROFESSIONNEL JOUFFROY D ABBANS | 2 400,00 | |
| LYCEE PROFESSIONNEL JOUFFROY D ABBANS | 3 860,00 | |
| LYCEE PROFESSIONNEL JOUFFROY D ABBANS | 5 020,00 | |
| LYCEE PROFESSIONNEL JULES FERRY | 4 999,79 | |
| LYCEE PROFESSIONNEL JULES FERRY | 7 000,00 | |
| LYCEE PROFESSIONNEL JULES FERRY | 3 108,00 | |
| LYCEE PROFESSIONNEL JULES FERRY | 2 419,66 | |
| LYCEE PROFESSIONNEL JULES FERRY | 856,40 | |
| LYCEE PROFESSIONNEL JULES FERRY | 914,96 | |
| LYCEE PROFESSIONNEL JULES FERRY | 16 896,55 | |
| LYCEE PROFESSIONNEL JULES FERRY | 20 710,55 | |
| LYCEE PROFESSIONNEL JULES FERRY | 5 325,70 | |
| LYCEE PROFESSIONNEL JULES FERRY | 17 517,93 | |
| LYCEE PROFESSIONNEL JULES FERRY | 576,00 | |
| LYCEE PROFESSIONNEL JULES FERRY | 780,50 | |
| LYCEE PROFESSIONNEL JULES FERRY | 1 400,00 | |
| LYCEE PROFESSIONNEL JULES FERRY | 400,00 | |
| LYCEE PROFESSIONNEL JULES FERRY | 4 720,00 | |
| LYCEE PROFESSIONNEL JULES FERRY | 4 515,00 | |
| LYCEE PROFESSIONNEL JULES FERRY | 2 167,90 | |
| LYCEE PROFESSIONNEL LE CORBUSIER | 2 000,00 | |
| LYCEE PROFESSIONNEL LE CORBUSIER | 2 183,17 | |
| LYCEE PROFESSIONNEL LE CORBUSIER | 1 600,00 | |
| LYCEE PROFESSIONNEL LE CORBUSIER | 3 648,06 | |
| LYCEE PROFESSIONNEL LE CORBUSIER | 21 100,00 | |
| LYCEE PROFESSIONNEL LE CORBUSIER | 5 500,00 | |
| LYCEE PROFESSIONNEL LE CORBUSIER | 24 217,05 | |
| LYCEE PROFESSIONNEL LE CORBUSIER | 15 065,90 | |
| LYCEE PROFESSIONNEL LE CORBUSIER | 10 215,47 | |
| LYCEE PROFESSIONNEL LE CORBUSIER | 12 965,10 | |
| LYCEE PROFESSIONNEL LE CORBUSIER | 1 500,00 | |
| LYCEE PROFESSIONNEL LE CORBUSIER | 612,00 | |
| LYCEE PROFESSIONNEL LE CORBUSIER | 1 850,00 | |
| LYCEE PROFESSIONNEL LE CORBUSIER | 500,00 | |
| LYCEE PROFESSIONNEL LE CORBUSIER | 2 940,00 | |
| LYCEE PROFESSIONNEL LE CORBUSIER | 5 419,50 | |
| LYCEE PROFESSIONNEL LE CORBUSIER | 1 539,00 | |

| Nom des bénéficiaires | Montant du fonds de concours ou de la subvention (numéraire) | Prestations en nature |
|------------------------------------|--|-----------------------|
| LYCEE PROFESSIONNEL LE CORBUSIER | 500,00 | |
| LYCEE PROFESSIONNEL LUXEMBOURG | 3 264,00 | |
| LYCEE PROFESSIONNEL LUXEMBOURG | 3 200,00 | |
| LYCEE PROFESSIONNEL LUXEMBOURG | 3 200,00 | |
| LYCEE PROFESSIONNEL LUXEMBOURG | 1 600,00 | |
| LYCEE PROFESSIONNEL LUXEMBOURG | 15 500,00 | |
| LYCEE PROFESSIONNEL LUXEMBOURG | 3 973,39 | |
| LYCEE PROFESSIONNEL LUXEMBOURG | 3 000,00 | |
| LYCEE PROFESSIONNEL LUXEMBOURG | 24 832,09 | |
| LYCEE PROFESSIONNEL LUXEMBOURG | 214 488,68 | |
| LYCEE PROFESSIONNEL LUXEMBOURG | 34 122,00 | |
| LYCEE PROFESSIONNEL LUXEMBOURG | 3 509,00 | |
| LYCEE PROFESSIONNEL LUXEMBOURG | 576,00 | |
| LYCEE PROFESSIONNEL LUXEMBOURG | 3 650,00 | |
| LYCEE PROFESSIONNEL LUXEMBOURG | 1 000,00 | |
| LYCEE PROFESSIONNEL LUXEMBOURG | 634,29 | |
| LYCEE PROFESSIONNEL LUXEMBOURG | 800,00 | |
| LYCEE PROFESSIONNEL LUXEMBOURG | 4 840,00 | |
| LYCEE PROFESSIONNEL LUXEMBOURG | 8 088,00 | |
| LYCEE PROFESSIONNEL LUXEMBOURG | 2 403,00 | |
| LYCEE PROFESSIONNEL LUXEMBOURG | 152,36 | |
| LYCEE PROFESSIONNEL LUXEMBOURG | 2 200,00 | |
| LYCEE PROFESSIONNEL MONTCIEL | 3 600,00 | |
| LYCEE PROFESSIONNEL MONTCIEL | 3 672,00 | |
| LYCEE PROFESSIONNEL MONTCIEL | 600,00 | |
| LYCEE PROFESSIONNEL MONTCIEL | 5 600,00 | |
| LYCEE PROFESSIONNEL MONTCIEL | 14 056,95 | |
| LYCEE PROFESSIONNEL MONTCIEL | 2 188,80 | |
| LYCEE PROFESSIONNEL MONTCIEL | 7 797,42 | |
| LYCEE PROFESSIONNEL MONTCIEL | 1 114,20 | |
| LYCEE PROFESSIONNEL MONTCIEL | 576,00 | |
| LYCEE PROFESSIONNEL MONTCIEL | 5 900,00 | |
| LYCEE PROFESSIONNEL MONTCIEL | 2 400,00 | |
| LYCEE PROFESSIONNEL MONTCIEL | 2 790,00 | |
| LYCEE PROFESSIONNEL MONTCIEL | 6 120,00 | |
| LYCEE PROFESSIONNEL MONTCIEL | 3 369,00 | |
| LYCEE PROFESSIONNEL MONTCIEL | 500,00 | |
| LYCEE PROFESSIONNEL NELSON MANDELA | 7 296,00 | |
| LYCEE PROFESSIONNEL NELSON MANDELA | 15 200,00 | |
| LYCEE PROFESSIONNEL NELSON MANDELA | 9 000,00 | |
| LYCEE PROFESSIONNEL NELSON MANDELA | 3 879,54 | |
| LYCEE PROFESSIONNEL NELSON MANDELA | 26 218,10 | |
| LYCEE PROFESSIONNEL NELSON MANDELA | 25 250,00 | |

| Nom des bénéficiaires | Montant du fonds de concours ou de la subvention (numéraire) | Prestations en nature |
|---|--|-----------------------|
| LYCEE PROFESSIONNEL NELSON MANDELA | 9 771,25 | |
| LYCEE PROFESSIONNEL NELSON MANDELA | 4 416,56 | |
| LYCEE PROFESSIONNEL NELSON MANDELA | 7 807,16 | |
| LYCEE PROFESSIONNEL NELSON MANDELA | 792,00 | |
| LYCEE PROFESSIONNEL NELSON MANDELA | 550,00 | |
| LYCEE PROFESSIONNEL NELSON MANDELA | 900,00 | |
| LYCEE PROFESSIONNEL NELSON MANDELA | 11 220,00 | |
| LYCEE PROFESSIONNEL NELSON MANDELA | 20 728,00 | |
| LYCEE PROFESSIONNEL NELSON MANDELA | 150,00 | |
| LYCEE PROFESSIONNEL NELSON MANDELA | 5 891,00 | |
| LYCEE PROFESSIONNEL NELSON MANDELA | 500,00 | |
| LYCEE PROFESSIONNEL PIERRE ADRIEN PARIS | 9 300,00 | |
| LYCEE PROFESSIONNEL PIERRE ADRIEN PARIS | 12 800,00 | |
| LYCEE PROFESSIONNEL PIERRE ADRIEN PARIS | 4 524,00 | |
| LYCEE PROFESSIONNEL PIERRE ADRIEN PARIS | 2 222,77 | |
| LYCEE PROFESSIONNEL PIERRE ADRIEN PARIS | 20 000,00 | |
| LYCEE PROFESSIONNEL PIERRE ADRIEN PARIS | 35 626,91 | |
| LYCEE PROFESSIONNEL PIERRE ADRIEN PARIS | 32 246,69 | |
| LYCEE PROFESSIONNEL PIERRE ADRIEN PARIS | 1 440,00 | |
| LYCEE PROFESSIONNEL PIERRE ADRIEN PARIS | 792,00 | |
| LYCEE PROFESSIONNEL PIERRE ADRIEN PARIS | 4 150,00 | |
| LYCEE PROFESSIONNEL PIERRE ADRIEN PARIS | 514,00 | |
| LYCEE PROFESSIONNEL PIERRE ADRIEN PARIS | 2 100,00 | |
| LYCEE PROFESSIONNEL PIERRE ADRIEN PARIS | 5 960,00 | |
| LYCEE PROFESSIONNEL PIERRE ADRIEN PARIS | 2 696,00 | |
| LYCEE PROFESSIONNEL PIERRE ADRIEN PARIS | 2 340,00 | |
| LYCEE PROFESSIONNEL PIERRE ADRIEN PARIS | 500,00 | |
| LYCEE PROFESSIONNEL PIERRE VERNOTTE | 2 000,00 | |
| LYCEE PROFESSIONNEL PIERRE VERNOTTE | 18 200,00 | |
| LYCEE PROFESSIONNEL PIERRE VERNOTTE | 20 707,38 | |
| LYCEE PROFESSIONNEL PIERRE VERNOTTE | 28 647,44 | |
| LYCEE PROFESSIONNEL PIERRE VERNOTTE | 540,00 | |
| LYCEE PROFESSIONNEL PIERRE VERNOTTE | 2 802,00 | |
| LYCEE PROFESSIONNEL PIERRE VERNOTTE | 1 695,00 | |
| LYCEE PROFESSIONNEL PIERRE VERNOTTE | 2 600,00 | |
| LYCEE PROFESSIONNEL PIERRE VERNOTTE | 500,00 | |
| LYCEE PROFESSIONNEL PIERRE VERNOTTE | 1 500,00 | |
| LYCEE PROFESSIONNEL PIERRE VERNOTTE | 1 977,50 | |
| LYCEE PROFESSIONNEL PIERRE VERNOTTE | 5 879,00 | |
| LYCEE PROFESSIONNEL PIERRE VERNOTTE | 855,00 | |
| LYCEE PROFESSIONNEL PONTARCHER | 5 340,00 | |
| LYCEE PROFESSIONNEL PONTARCHER | 1 179,60 | |
| LYCEE PROFESSIONNEL PONTARCHER | 25 383,58 | |

| Nom des bénéficiaires | Montant du fonds de concours ou de la subvention (numéraire) | Prestations en nature |
|--|--|-----------------------|
| LYCEE PROFESSIONNEL PONTARCHER | 25 095,00 | |
| LYCEE PROFESSIONNEL PONTARCHER | 32 544,58 | |
| LYCEE PROFESSIONNEL PONTARCHER | 14 376,00 | |
| LYCEE PROFESSIONNEL PONTARCHER | 295,96 | |
| LYCEE PROFESSIONNEL PONTARCHER | 828,00 | |
| LYCEE PROFESSIONNEL PONTARCHER | 6 950,00 | |
| LYCEE PROFESSIONNEL PONTARCHER | 4 800,00 | |
| LYCEE PROFESSIONNEL PONTARCHER | 500,00 | |
| LYCEE PROFESSIONNEL PONTARCHER | 8 700,00 | |
| LYCEE PROFESSIONNEL PONTARCHER | 7 987,50 | |
| LYCEE PROFESSIONNEL PONTARCHER | 4 299,50 | |
| LYCEE PROFESSIONNEL PREVERT | 4 680,00 | |
| LYCEE PROFESSIONNEL PREVERT | 20 300,00 | |
| LYCEE PROFESSIONNEL PREVERT | 10 927,50 | |
| LYCEE PROFESSIONNEL PREVERT | 5 140,00 | |
| LYCEE PROFESSIONNEL PREVERT | 5 232,00 | |
| LYCEE PROFESSIONNEL PREVERT | 900,00 | |
| LYCEE PROFESSIONNEL PREVERT | 360,00 | |
| LYCEE PROFESSIONNEL PREVERT | 3 400,00 | |
| LYCEE PROFESSIONNEL PREVERT | 2 900,00 | |
| LYCEE PROFESSIONNEL PREVERT | 7 320,00 | |
| LYCEE PROFESSIONNEL PREVERT | 7 888,00 | |
| LYCEE PROFESSIONNEL PREVERT | 2 482,00 | |
| LYCEE PROFESSIONNEL RAOUL FOLLEREAU | 4 400,00 | |
| LYCEE PROFESSIONNEL RAOUL FOLLEREAU | 6 968,59 | |
| LYCEE PROFESSIONNEL RAOUL FOLLEREAU | 8 292,00 | |
| LYCEE PROFESSIONNEL RAOUL FOLLEREAU | 9 800,00 | |
| LYCEE PROFESSIONNEL RAOUL FOLLEREAU | 1 376,00 | |
| LYCEE PROFESSIONNEL RAOUL FOLLEREAU | 3 944,40 | |
| LYCEE PROFESSIONNEL RAOUL FOLLEREAU | 13 300,00 | |
| LYCEE PROFESSIONNEL RAOUL FOLLEREAU | 8 000,00 | |
| LYCEE PROFESSIONNEL RAOUL FOLLEREAU | 3 150,00 | |
| LYCEE PROFESSIONNEL RAOUL FOLLEREAU | 1 300,00 | |
| LYCEE PROFESSIONNEL RAOUL FOLLEREAU | 1 382,00 | |
| LYCEE PROFESSIONNEL RAOUL FOLLEREAU | 13 340,00 | |
| LYCEE PROFESSIONNEL RAOUL FOLLEREAU | 13 426,50 | |
| LYCEE PROFESSIONNEL RAOUL FOLLEREAU | 5 650,00 | |
| LYCEE PROFESSIONNEL TOUSSAINT LOUVERTURE | 4 260,00 | |
| LYCEE PROFESSIONNEL TOUSSAINT LOUVERTURE | 6 750,00 | |
| LYCEE PROFESSIONNEL TOUSSAINT LOUVERTURE | 2 971,60 | |
| LYCEE PROFESSIONNEL TOUSSAINT LOUVERTURE | 2 600,00 | |
| LYCEE PROFESSIONNEL TOUSSAINT LOUVERTURE | 7 997,77 | |
| LYCEE PROFESSIONNEL TOUSSAINT LOUVERTURE | 3 487,01 | |

| Nom des bénéficiaires | Montant du fonds de concours ou de la subvention (numéraire) | Prestations en nature |
|--|--|-----------------------|
| LYCEE PROFESSIONNEL TOUSSAINT LOUVERTURE | 4 354,78 | |
| LYCEE PROFESSIONNEL TOUSSAINT LOUVERTURE | 7 911,30 | |
| LYCEE PROFESSIONNEL TOUSSAINT LOUVERTURE | 3 400,00 | |
| LYCEE PROFESSIONNEL TOUSSAINT LOUVERTURE | 1 600,00 | |
| LYCEE PROFESSIONNEL TOUSSAINT LOUVERTURE | 4 600,00 | |
| LYCEE PROFESSIONNEL TOUSSAINT LOUVERTURE | 2 800,00 | |
| LYCEE PROFESSIONNEL TOUSSAINT LOUVERTURE | 13 900,00 | |
| LYCEE PROFESSIONNEL TOUSSAINT LOUVERTURE | 7 000,00 | |
| LYCEE PROFESSIONNEL TOUSSAINT LOUVERTURE | 2 200,00 | |
| LYCEE PROFESSIONNEL TOUSSAINT LOUVERTURE | 2 100,00 | |
| LYCEE PROFESSIONNEL TOUSSAINT LOUVERTURE | 1 800,00 | |
| LYCEE PROFESSIONNEL TOUSSAINT LOUVERTURE | 5 400,00 | |
| LYCEE PROFESSIONNEL TOUSSAINT LOUVERTURE | 13 300,00 | |
| LYCEE PROFESSIONNEL TOUSSAINT LOUVERTURE | 30 178,80 | |
| LYCEE PROFESSIONNEL TOUSSAINT LOUVERTURE | 7 450,80 | |
| LYCEE PROFESSIONNEL TOUSSAINT LOUVERTURE | 25 814,94 | |
| LYCEE PROFESSIONNEL TOUSSAINT LOUVERTURE | 3 040,73 | |
| LYCEE PROFESSIONNEL TOUSSAINT LOUVERTURE | 3 840,00 | |
| LYCEE PROFESSIONNEL TOUSSAINT LOUVERTURE | 3 226,12 | |
| LYCEE PROFESSIONNEL TOUSSAINT LOUVERTURE | 2 846,51 | |
| LYCEE PROFESSIONNEL TOUSSAINT LOUVERTURE | 20 733,60 | |
| LYCEE PROFESSIONNEL TOUSSAINT LOUVERTURE | 4 000,00 | |
| LYCEE PROFESSIONNEL TOUSSAINT LOUVERTURE | 28 582,92 | |
| LYCEE PROFESSIONNEL TOUSSAINT LOUVERTURE | 2 342,63 | |
| LYCEE PROFESSIONNEL TOUSSAINT LOUVERTURE | 17 000,00 | |
| LYCEE PROFESSIONNEL TOUSSAINT LOUVERTURE | 9 500,00 | |
| LYCEE PROFESSIONNEL TOUSSAINT LOUVERTURE | 756,00 | |
| LYCEE PROFESSIONNEL TOUSSAINT LOUVERTURE | 4 346,00 | |
| LYCEE PROFESSIONNEL TOUSSAINT LOUVERTURE | 4 000,00 | |
| LYCEE PROFESSIONNEL TOUSSAINT LOUVERTURE | 2 600,00 | |
| LYCEE PROFESSIONNEL TOUSSAINT LOUVERTURE | 6 680,00 | |
| LYCEE PROFESSIONNEL TOUSSAINT LOUVERTURE | 17 015,50 | |
| LYCEE PROFESSIONNEL TOUSSAINT LOUVERTURE | 915,00 | |
| LYCEE PROFESSIONNEL TOUSSAINT LOUVERTURE | 3 410,00 | |
| LYCEE PROFESSIONNEL TRISTAN BERNARD | 4 620,00 | |
| LYCEE PROFESSIONNEL TRISTAN BERNARD | 1 103,40 | |
| LYCEE PROFESSIONNEL TRISTAN BERNARD | 18 668,20 | |
| LYCEE PROFESSIONNEL TRISTAN BERNARD | 576,00 | |
| LYCEE PROFESSIONNEL TRISTAN BERNARD | 4 750,00 | |
| LYCEE PROFESSIONNEL TRISTAN BERNARD | 2 300,00 | |
| LYCEE PROFESSIONNEL TRISTAN BERNARD | 500,00 | |
| LYCEE PROFESSIONNEL TRISTAN BERNARD | 7 300,00 | |
| LYCEE PROFESSIONNEL TRISTAN BERNARD | 5 429,00 | |

| Nom des bénéficiaires | Montant du fonds de concours ou de la subvention (numéraire) | Prestations en nature |
|-------------------------------------|--|-----------------------|
| LYCEE PROFESSIONNEL TRISTAN BERNARD | 3 717,00 | |
| LYCEE RAOUL FOLLEREAU | 6 900,00 | |
| LYCEE RAOUL FOLLEREAU | 4 200,00 | |
| LYCEE RAOUL FOLLEREAU | 13 632,00 | |
| LYCEE RAOUL FOLLEREAU | 3 300,00 | |
| LYCEE RAOUL FOLLEREAU | 3 684,90 | |
| LYCEE RAOUL FOLLEREAU | 4 220,36 | |
| LYCEE RAOUL FOLLEREAU | 5 329,35 | |
| LYCEE RAOUL FOLLEREAU | 2 698,80 | |
| LYCEE RAOUL FOLLEREAU | 3 090,02 | |
| LYCEE RAOUL FOLLEREAU | 24 000,00 | |
| LYCEE RAOUL FOLLEREAU | 58 875,05 | |
| LYCEE RAOUL FOLLEREAU | 89 461,64 | |
| LYCEE RAOUL FOLLEREAU | 38 252,73 | |
| LYCEE RAOUL FOLLEREAU | 60 301,28 | |
| LYCEE RAOUL FOLLEREAU | 17 000,00 | |
| LYCEE RAOUL FOLLEREAU | 3 800,00 | |
| LYCEE RAOUL FOLLEREAU | 1 728,00 | |
| LYCEE RAOUL FOLLEREAU | 3 150,00 | |
| LYCEE RAOUL FOLLEREAU | 900,00 | |
| LYCEE RAOUL FOLLEREAU | 1 878,00 | |
| LYCEE RAOUL FOLLEREAU | 5 901,69 | |
| LYCEE RAOUL FOLLEREAU | 18 780,00 | |
| LYCEE RAOUL FOLLEREAU | 760,00 | |
| LYCEE TECHNIQUE DU BOIS | 13 018,76 | |
| LYCEE TECHNIQUE DU BOIS | 3 648,00 | |
| LYCEE TECHNIQUE DU BOIS | 31 000,00 | |
| LYCEE TECHNIQUE DU BOIS | 2 400,00 | |
| LYCEE TECHNIQUE DU BOIS | 2 205,54 | |
| LYCEE TECHNIQUE DU BOIS | 26 786,93 | |
| LYCEE TECHNIQUE DU BOIS | 520,00 | |
| LYCEE TECHNIQUE DU BOIS | 41 914,33 | |
| LYCEE TECHNIQUE DU BOIS | 1 688,70 | |
| LYCEE TECHNIQUE DU BOIS | 4 420,60 | |
| LYCEE TECHNIQUE DU BOIS | 11 151,64 | |
| LYCEE TECHNIQUE DU BOIS | 11 834,96 | |
| LYCEE TECHNIQUE DU BOIS | 5 560,71 | |
| LYCEE TECHNIQUE DU BOIS | 1 260,00 | |
| LYCEE TECHNIQUE DU BOIS | 2 850,00 | |
| LYCEE TECHNIQUE DU BOIS | 1 800,00 | |
| LYCEE TECHNIQUE DU BOIS | 2 654,00 | |
| LYCEE TECHNIQUE DU BOIS | 3 320,00 | |
| LYCEE TECHNIQUE DU BOIS | 3 394,00 | |

| Nom des bénéficiaires | Montant du fonds de concours ou de la subvention (numéraire) | Prestations en nature |
|--------------------------|--|-----------------------|
| LYCEE VICTOR BERARD | 9 204,00 | |
| LYCEE VICTOR BERARD | 16 200,00 | |
| LYCEE VICTOR BERARD | 3 000,00 | |
| LYCEE VICTOR BERARD | 18 600,00 | |
| LYCEE VICTOR BERARD | 4 000,00 | |
| LYCEE VICTOR BERARD | 1 200,00 | |
| LYCEE VICTOR BERARD | 1 800,00 | |
| LYCEE VICTOR BERARD | 10 600,00 | |
| LYCEE VICTOR BERARD | 33 868,74 | |
| LYCEE VICTOR BERARD | 2 112,53 | |
| LYCEE VICTOR BERARD | 49 334,97 | |
| LYCEE VICTOR BERARD | 2 977,65 | |
| LYCEE VICTOR BERARD | 972,00 | |
| LYCEE VICTOR BERARD | 4 950,00 | |
| LYCEE VICTOR BERARD | 2 800,00 | |
| LYCEE VICTOR BERARD | 9 819,00 | |
| LYCEE VICTOR BERARD | 3 141,00 | |
| LYCEE VICTOR BERARD | 2 274,00 | |
| LYCEE VICTOR BERARD | 1 140,00 | |
| LYCEE VICTOR CONSIDERANT | 3 960,00 | |
| LYCEE VICTOR CONSIDERANT | 3 400,00 | |
| LYCEE VICTOR CONSIDERANT | 9 000,00 | |
| LYCEE VICTOR CONSIDERANT | 18 757,48 | |
| LYCEE VICTOR CONSIDERANT | 2 850,00 | |
| LYCEE VICTOR CONSIDERANT | 1 600,00 | |
| LYCEE VICTOR CONSIDERANT | 4 185,50 | |
| LYCEE VICTOR CONSIDERANT | 2 768,00 | |
| LYCEE VICTOR HUGO | 17 844,00 | |
| LYCEE VICTOR HUGO | 5 157,54 | |
| LYCEE VICTOR HUGO | 3 955,08 | |
| LYCEE VICTOR HUGO | 1 200,00 | |
| LYCEE VICTOR HUGO | 677,04 | |
| LYCEE VICTOR HUGO | 13 500,00 | |
| LYCEE VICTOR HUGO | 15 100,00 | |
| LYCEE VICTOR HUGO | 40 864,51 | |
| LYCEE VICTOR HUGO | 666,36 | |
| LYCEE VICTOR HUGO | 19 000,00 | |
| LYCEE VICTOR HUGO | 1 404,00 | |
| LYCEE VICTOR HUGO | 4 800,00 | |
| LYCEE VICTOR HUGO | 2 700,00 | |
| LYCEE VICTOR HUGO | 9 066,00 | |
| LYCEE VICTOR HUGO | 20 200,00 | |
| LYCEE VICTOR HUGO | 581,82 | |

| Nom des bénéficiaires | Montant du fonds de concours ou de la subvention (numéraire) | Prestations en nature |
|---|--|-----------------------|
| LYCEE VICTOR HUGO | 940,50 | |
| LYCEE XAVIER MARMIER | 20 740,00 | |
| LYCEE XAVIER MARMIER | 17 796,00 | |
| LYCEE XAVIER MARMIER | 29 100,00 | |
| LYCEE XAVIER MARMIER | 1 897,95 | |
| LYCEE XAVIER MARMIER | 7 999,08 | |
| LYCEE XAVIER MARMIER | 5 180,00 | |
| LYCEE XAVIER MARMIER | 3 589,20 | |
| LYCEE XAVIER MARMIER | 2 191,65 | |
| LYCEE XAVIER MARMIER | 11 605,50 | |
| LYCEE XAVIER MARMIER | 2 000,00 | |
| LYCEE XAVIER MARMIER | 3 903,05 | |
| LYCEE XAVIER MARMIER | 51 474,57 | |
| LYCEE XAVIER MARMIER | 1 296,00 | |
| LYCEE XAVIER MARMIER | 3 400,00 | |
| LYCEE XAVIER MARMIER | 2 600,00 | |
| LYCEE XAVIER MARMIER | 27 900,00 | |
| LYCEE XAVIER MARMIER | 457,50 | |
| LYCEE XAVIER MARMIER | 2 465,06 | |
| LYCEE XAVIER MARMIER | 22 050,00 | |
| LYCEE XAVIER MARMIER | 5 662,00 | |
| MACONNAIS BEAUJOLAIS AGGLOMERATION | 1 691,75 | |
| NIEVRE HABITAT OPH | 800,00 | |
| NIEVRE HABITAT OPH | 8 300,00 | |
| NIEVRE HABITAT OPH | 44 968,49 | |
| NIEVRE HABITAT OPH | 92 159,91 | |
| NIEVRE HABITAT OPH | 120 027,26 | |
| NIEVRE HABITAT OPH | 64 800,00 | |
| NIEVRE HABITAT OPH | 23 295,09 | |
| NIEVRE HABITAT OPH | 64 500,00 | |
| NIEVRE HABITAT OPH | 64 062,36 | |
| OFFICE AUXERROIS DE L HABITAT - HLM AUXERRE | 21 937,62 | |
| OFFICE AUXERROIS DE L HABITAT - HLM AUXERRE | 4 000,00 | |
| OFFICE AUXERROIS DE L HABITAT - HLM AUXERRE | 3 000,00 | |
| OFFICE DE TOURISME DE L'AGGLOMERATION AUXERROISE | 1 000,00 | |
| OFFICE NATIONAL DES FORETS | 22 923,00 | |
| ONF - AGENCE COMPTABLE SECONDAIRE BOURGOGNE CHAMPAGNE-ARDENNE | 880,00 | |
| ONF - AGENCE COMPTABLE SECONDAIRE BOURGOGNE CHAMPAGNE-ARDENNE | 5 950,00 | |
| ONF - AGENCE COMPTABLE SECONDAIRE BOURGOGNE CHAMPAGNE-ARDENNE | 36 370,42 | |
| ONF - AGENCE COMPTABLE SECONDAIRE BOURGOGNE CHAMPAGNE-ARDENNE | 25 598,25 | |
| ONF - AGENCE DEPARTEMENTALE DE LA NIEVRE | 16 870,00 | |
| ONF - AGENCE SUD BOURGOGNE | 9 262,87 | |
| ONF - AGENCE SUD BOURGOGNE | 2 018,00 | |

| Nom des bénéficiaires | Montant du fonds de concours ou de la subvention (numéraire) | Prestations en nature |
|--|--|-----------------------|
| ONF - AGENCE SUD BOURGOGNE | 13 530,63 | |
| ONF - AGENCE SUD BOURGOGNE | 28 415,00 | |
| ONISEP FRANCHE COMTE | 35 000,00 | |
| OPAC DE SAONE ET LOIRE | 800,40 | |
| OPAC DE SAONE ET LOIRE | 199,60 | |
| OPERA DE DIJON | 660 000,00 | |
| OPERA DE DIJON | 239 916,00 | |
| ORVITIS (ANC. OPDHLM 21) | 25 200,00 | |
| ORVITIS (ANC. OPDHLM 21) | 30 000,00 | |
| ORVITIS (ANC. OPDHLM 21) | 30 000,00 | |
| ORVITIS (ANC. OPDHLM 21) | 81 600,00 | |
| ORVITIS (ANC. OPDHLM 21) | 16 537,50 | |
| ORVITIS (ANC. OPDHLM 21) | 76 655,00 | |
| ORVITIS (ANC. OPDHLM 21) | 44 300,00 | |
| ORVITIS (ANC. OPDHLM 21) | 45 760,00 | |
| PARC NATUREL REGIONAL BALLONS DES VOSGES PNR | 3 200,00 | |
| PARC NATUREL REGIONAL BALLONS DES VOSGES PNR | 1 920,00 | |
| PARC NATUREL REGIONAL BALLONS DES VOSGES PNR | 1 500,00 | |
| PARC NATUREL REGIONAL BALLONS DES VOSGES PNR | 2 000,00 | |
| PARC NATUREL REGIONAL BALLONS DES VOSGES PNR | 600,00 | |
| PARC NATUREL REGIONAL BALLONS DES VOSGES PNR | 1 560,00 | |
| PARC NATUREL REGIONAL BALLONS DES VOSGES PNR | 1 260,00 | |
| PARC NATUREL REGIONAL BALLONS DES VOSGES PNR | 2 000,00 | |
| PARC NATUREL REGIONAL BALLONS DES VOSGES PNR | 1 000,00 | |
| PARC NATUREL REGIONAL BALLONS DES VOSGES PNR | 1 200,00 | |
| PARC NATUREL REGIONAL BALLONS DES VOSGES PNR | 800,00 | |
| PARC NATUREL REGIONAL BALLONS DES VOSGES PNR | 4 000,00 | |
| PARC NATUREL REGIONAL BALLONS DES VOSGES PNR | 1 000,00 | |
| PARC NATUREL REGIONAL BALLONS DES VOSGES PNR | 2 880,00 | |
| PARC NATUREL REGIONAL BALLONS DES VOSGES PNR | 1 000,00 | |
| PARC NATUREL REGIONAL BALLONS DES VOSGES PNR | 2 000,00 | |
| PARC NATUREL REGIONAL BALLONS DES VOSGES PNR | 9 216,73 | |
| PARC NATUREL REGIONAL BALLONS DES VOSGES PNR | 8 000,00 | |
| PARC NATUREL REGIONAL BALLONS DES VOSGES PNR | 2 400,00 | |
| PARC NATUREL REGIONAL BALLONS DES VOSGES PNR | 3 767,50 | |
| PARC NATUREL REGIONAL BALLONS DES VOSGES PNR | 7 680,00 | |
| PARC NATUREL REGIONAL BALLONS DES VOSGES PNR | 8 640,00 | |
| PARC NATUREL REGIONAL BALLONS DES VOSGES PNR | 4 000,00 | |
| PARC NATUREL REGIONAL BALLONS DES VOSGES PNR | 2 800,00 | |
| PARC NATUREL REGIONAL BALLONS DES VOSGES PNR | 2 400,00 | |
| PARC NATUREL REGIONAL BALLONS DES VOSGES PNR | 4 800,00 | |
| PARC NATUREL REGIONAL BALLONS DES VOSGES PNR | 3 200,00 | |
| PARC NATUREL REGIONAL BALLONS DES VOSGES PNR | 1 600,00 | |

| Nom des bénéficiaires | Montant du fonds de concours ou de la subvention (numéraire) | Prestations en nature |
|--|--|-----------------------|
| PARC NATUREL REGIONAL BALLONS DES VOSGES PNR | 3 924,13 | |
| PARC NATUREL REGIONAL BALLONS DES VOSGES PNR | 8 629,14 | |
| PARC NATUREL REGIONAL BALLONS DES VOSGES PNR | 4 658,12 | |
| PARC NATUREL REGIONAL BALLONS DES VOSGES PNR | 9 800,00 | |
| PARC NATUREL REGIONAL BALLONS DES VOSGES PNR | 12 250,00 | |
| PARC NATUREL REGIONAL BALLONS DES VOSGES PNR | 3 800,00 | |
| PAYS DE MONTBELIARD AGGLOMERATION | 11 670,05 | |
| PAYS DE MONTBELIARD AGGLOMERATION | 16 800,00 | |
| PAYS DE MONTBELIARD AGGLOMERATION | 50 000,00 | |
| PAYS DE MONTBELIARD AGGLOMERATION | 550 780,39 | |
| PAYS DE MONTBELIARD AGGLOMERATION | 87 016,36 | |
| PAYS DE MONTBELIARD AGGLOMERATION | 1 264 114,56 | |
| PAYS DE MONTBELIARD AGGLOMERATION | 2 100,00 | |
| PAYS DE MONTBELIARD AGGLOMERATION | 23 833,50 | |
| PAYS DE MONTBELIARD AGGLOMERATION | 5 000,00 | |
| PAYS DE MONTBELIARD AGGLOMERATION | 5 500,00 | |
| PETR DU DOUBS CENTRAL | 7 452,22 | |
| PETR DU DOUBS CENTRAL | 8 885,38 | |
| PETR DU DOUBS CENTRAL | 10 060,08 | |
| PETR DU DOUBS CENTRAL | 6 105,00 | |
| PETR DU DOUBS CENTRAL | 5 767,50 | |
| PETR DU DOUBS CENTRAL | 5 565,00 | |
| PETR DU PAYS AVALLONNAIS | 502,50 | |
| PETR DU PAYS AVALLONNAIS | 6 525,00 | |
| PETR DU PAYS AVALLONNAIS | 4 200,00 | |
| PETR DU PAYS AVALLONNAIS | 4 320,00 | |
| PETR DU PAYS AVALLONNAIS | 2 247,90 | |
| PETR DU PAYS AVALLONNAIS | 3 782,20 | |
| PETR DU PAYS AVALLONNAIS | 2 840,00 | |
| PETR DU PAYS AVALLONNAIS | 4 092,80 | |
| PETR DU PAYS AVALLONNAIS | 3 861,12 | |
| PETR DU PAYS AVALLONNAIS | 5 909,49 | |
| PETR DU PAYS DES VOSGES SAONOISES | 4 320,00 | |
| PETR DU PAYS DES VOSGES SAONOISES | 8 955,57 | |
| PETR DU PAYS DES VOSGES SAONOISES | 2 774,74 | |
| PETR DU PAYS DES VOSGES SAONOISES | 5 265,69 | |
| PETR DU PAYS DES VOSGES SAONOISES | 3 834,00 | |
| PETR DU PAYS DES VOSGES SAONOISES | 6 907,50 | |
| PETR DU PAYS DES VOSGES SAONOISES | 4 320,00 | |
| PETR DU PAYS GRAYLOIS | 6 590,00 | |
| PETR DU PAYS GRAYLOIS | 14 610,00 | |
| PETR DU PAYS GRAYLOIS | 6 207,80 | |
| PETR DU PAYS GRAYLOIS | 9 650,35 | |

| Nom des bénéficiaires | Montant du fonds de concours ou de la subvention (numéraire) | Prestations en nature |
|---|--|-----------------------|
| PETR DU PAYS GRAYLOIS | 9 989,02 | |
| PETR DU PAYS GRAYLOIS | 1 996,94 | |
| PETR DU PAYS GRAYLOIS | 3 163,40 | |
| PETR DU PAYS GRAYLOIS | 3 600,00 | |
| PETR DU PAYS GRAYLOIS | 3 780,00 | |
| PETR DU PAYS GRAYLOIS | 6 146,30 | |
| PETR DU PAYS GRAYLOIS | 6 383,94 | |
| PETR DU PAYS GRAYLOIS | 7 989,83 | |
| PETR DU PAYS HORLOGER | 5 441,78 | |
| PETR DU PAYS HORLOGER | 45,00 | |
| PETR DU PAYS LEDONIEN | 1 500,00 | |
| PETR DU PAYS LEDONIEN | 28 000,00 | |
| PETR DU PAYS LEDONIEN | 10 123,09 | |
| PETR DU PAYS LEDONIEN | 3 261,10 | |
| PETR DU PAYS LEDONIEN | 5 874,90 | |
| PETR DU PAYS LEDONIEN | 5 832,00 | |
| PETR DU PAYS LEDONIEN | 4 977,00 | |
| PETR NORD DE YONNE | 20 600,00 | |
| PETR NORD DE YONNE | 3 515,98 | |
| PETR NORD DE YONNE | 7 025,00 | |
| PETR PAYS NIVERNAIS MORVAN | 14 710,00 | |
| PETR PAYS NIVERNAIS MORVAN | 8 860,00 | |
| PETR PAYS NIVERNAIS MORVAN | 7 641,00 | |
| PETR PAYS NIVERNAIS MORVAN | 7 533,00 | |
| PETR PAYS NIVERNAIS MORVAN | 7 641,00 | |
| PETR PAYS NIVERNAIS MORVAN | 4 500,00 | |
| POLE D EQUILIBRE TERRITORIAL ET RURAL MACONNAIS SUD BOURGOGNE | 7 877,86 | |
| POLE D EQUILIBRE TERRITORIAL ET RURAL MACONNAIS SUD BOURGOGNE | 28 000,00 | |
| POLE D EQUILIBRE TERRITORIAL ET RURAL MACONNAIS SUD BOURGOGNE | 15 822,31 | |
| POLE D EQUILIBRE TERRITORIAL ET RURAL MACONNAIS SUD BOURGOGNE | 5 127,00 | |
| POLE D EQUILIBRE TERRITORIAL ET RURAL MACONNAIS SUD BOURGOGNE | 3 975,00 | |
| POLE D EQUILIBRE TERRITORIAL ET RURAL MACONNAIS SUD BOURGOGNE | 34 950,00 | |
| POLE D EQUILIBRE TERRITORIAL ET RURAL MACONNAIS SUD BOURGOGNE | 5 853,00 | |
| POLE EMPLOI - DELEGATION REGIONALE BOURGOGNE FRANCHE COMTE | 5 400 000,00 | |
| POLE EMPLOI - DELEGATION REGIONALE BOURGOGNE FRANCHE COMTE | 1 598 850,00 | |
| POLE EMPLOI - DELEGATION REGIONALE BOURGOGNE FRANCHE COMTE | 4 320 000,00 | |
| POLE EMPLOI - DELEGATION REGIONALE BOURGOGNE FRANCHE COMTE | 240 000,00 | |
| POLE EMPLOI - DELEGATION REGIONALE BOURGOGNE FRANCHE COMTE | 160 000,00 | |
| POLE EQUILIBRE ET TERR ET RURAL AUXOIS MORVAN COTE D ORIEN | 5 869,00 | |
| POLE EQUILIBRE ET TERR ET RURAL AUXOIS MORVAN COTE D ORIEN | 7 086,00 | |
| POLE EQUILIBRE ET TERR ET RURAL AUXOIS MORVAN COTE D ORIEN | 5 706,00 | |
| POLE EQUILIBRE ET TERR ET RURAL AUXOIS MORVAN COTE D ORIEN | 10 830,00 | |
| POLE EQUILIBRE ET TERR ET RURAL AUXOIS MORVAN COTE D ORIEN | 23 912,00 | |

| Nom des bénéficiaires | Montant du fonds de concours ou de la subvention (numéraire) | Prestations en nature |
|---|--|-----------------------|
| POLE EQUILIBRE ET TERR ET RURAL AUXOIS MORVAN COTE D ORIE | 16 534,00 | |
| POLE EQUILIBRE ET TERR ET RURAL AUXOIS MORVAN COTE D ORIE | 11 420,18 | |
| POLE EQUILIBRE ET TERR ET RURAL AUXOIS MORVAN COTE D ORIE | 24 546,65 | |
| POLE EQUILIBRE ET TERR ET RURAL AUXOIS MORVAN COTE D ORIE | 5 481,00 | |
| POLE EQUILIBRE ET TERR ET RURAL AUXOIS MORVAN COTE D ORIE | 3 750,00 | |
| POLE EQUILIBRE ET TERR ET RURAL AUXOIS MORVAN COTE D ORIE | 4 800,60 | |
| POLE EQUILIBRE TERR ET RURAL PAYS NIVERNAIS MORVAN | 18 515,00 | |
| POLE EQUILIBRE TERR ET RURAL PAYS NIVERNAIS MORVAN | 7 351,02 | |
| POLE EQUILIBRE TERR ET RURAL VAL DE SAONE VINGEANNE | 8 181,82 | |
| POLE EQUILIBRE TERR ET RURAL VAL DE SAONE VINGEANNE | 13 804,88 | |
| POLE EQUILIBRE TERR ET RURAL VAL DE SAONE VINGEANNE | 6 240,00 | |
| POLE EQUILIBRE TERR ET RURAL VAL DE SAONE VINGEANNE | 6 105,00 | |
| POLE EQUILIBRE TERRITORIAL ET RURAL GRAND AUXERROIS | 14 120,00 | |
| POLE EQUILIBRE TERRITORIAL ET RURAL GRAND AUXERROIS | 3 621,60 | |
| POLE EQUILIBRE TERRITORIALE ET RURAL PAYS CHAROLAIS BRIONNAIS | 8 023,00 | |
| POLE EQUILIBRE TERRITORIALE ET RURAL PAYS CHAROLAIS BRIONNAIS | 5 244,00 | |
| POLE EQUILIBRE TERRITORIALE ET RURAL PAYS CHAROLAIS BRIONNAIS | 3 594,00 | |
| POLE EQUILIBRE TERRITORIALE ET RURAL PAYS CHAROLAIS BRIONNAIS | 6 447,00 | |
| POLE EQUILIBRE TERRITORIALE ET RURAL PAYS CHAROLAIS BRIONNAIS | 4 200,00 | |
| POLE EQUILIBRE TERRITORIALE ET RURAL PAYS CHAROLAIS BRIONNAIS | 3 400,00 | |
| POLE EQUILIBRE TERRITORIALE ET RURAL PAYS CHAROLAIS BRIONNAIS | 5 420,00 | |
| POLE EQUILIBRE TERRITORIALE ET RURAL PAYS CHAROLAIS BRIONNAIS | 5 330,00 | |
| POLE EQUILIBRE TERRITORIALE ET RURAL PAYS CHAROLAIS BRIONNAIS | 19 500,00 | |
| POLE EQUILIBRE TERRITORIALE ET RURAL PAYS CHAROLAIS BRIONNAIS | 16 000,00 | |
| REGIE AUTONOME PERSONNALISEE ECOLE MEDIA ART DU GRAND CHALON | 5 200,00 | |
| REGIE CENTRE EDEN CUISERY | 900,00 | |
| REGIE CENTRE EDEN CUISERY | 5 040,00 | |
| REGIE CENTRE EDEN CUISERY | 2 070,00 | |
| REGIE CENTRE EDEN CUISERY | 1 620,00 | |
| REGIE CENTRE EDEN CUISERY | 675,00 | |
| REGIE CENTRE EDEN CUISERY | 2 115,00 | |
| REGIE CENTRE EDEN CUISERY | 810,00 | |
| REGIE CENTRE EDEN CUISERY | 900,00 | |
| REGIE CENTRE EDEN CUISERY | 1 485,00 | |
| REGIE CENTRE EDEN CUISERY | 1 890,00 | |
| REGIE CENTRE EDEN CUISERY | 1 845,00 | |
| REGIE CENTRE EDEN CUISERY | 3 240,00 | |
| REGIE CENTRE EDEN CUISERY | 2 025,00 | |
| REGIE CENTRE EDEN CUISERY | 1 215,00 | |
| REGIE CENTRE EDEN CUISERY | 45,00 | |
| REGIE CENTRE EDEN CUISERY | 1 080,00 | |
| SI DE GESTION DU REGROUPEMENT PEDAGOGIQUE INTERCOMMUNAL | 6 346,88 | |
| SI DE GESTION DU REGROUPEMENT PEDAGOGIQUE INTERCOMMUNAL | 4 760,16 | |

| Nom des bénéficiaires | Montant du fonds de concours ou de la subvention (numéraire) | Prestations en nature |
|---|--|-----------------------|
| SI DE GESTION DU REGROUPEMENT PEDAGOGIQUE INTERCOMMUNAL | 4 760,16 | |
| SI DE TRANSPORTS SCOLAIRES DE DONZY | 24 000,00 | |
| SI ETUDE AMGT ARROUX BASSIN VERSANT | 1 576,00 | |
| SI ETUDE AMGT ARROUX BASSIN VERSANT | 1 840,00 | |
| SI ETUDE AMGT ARROUX BASSIN VERSANT | 12 450,00 | |
| SI ETUDE AMGT ARROUX BASSIN VERSANT | 3 650,00 | |
| SI ETUDE AMGT ARROUX BASSIN VERSANT | 760,00 | |
| SICECO SI ENERGIES COTE DOR | 90 671,50 | |
| SICECO SI ENERGIES COTE DOR | 8 772,89 | |
| SICECO SI ENERGIES COTE DOR | 22 904,78 | |
| SICOM - ECOLES PRIMAIRE ET MATERNELLE DE GY | 215 517,66 | |
| SICOM BASSIN VERSANT BOURBINCE | 71 123,93 | |
| SICOM BASSIN VERSANT BOURBINCE | 56 422,46 | |
| SICOM BASSIN VERSANT BOURBINCE | 29 096,68 | |
| SICOM BASSIN VERSANT BOURBINCE | 28 480,00 | |
| SICOM BASSIN VERSANT BOURBINCE | 112 450,00 | |
| SICOM BASSIN VERSANT BOURBINCE | 64 630,00 | |
| SICOM BASSIN VERSANT BOURBINCE | 29 096,68 | |
| SICOM BASSIN VERSANT BOURBINCE | 30 445,00 | |
| SICOM BASSIN VERSANT BOURBINCE | 71 123,93 | |
| SICOM BASSIN VERSANT BOURBINCE | 80 145,00 | |
| SICOM BASSIN VERSANT BOURBINCE | 2 800,00 | |
| SICOM BASSIN VERSANT BOURBINCE | 17 120,00 | |
| SICOM BASSIN VERSANT BOURBINCE | 4 235,00 | |
| SICOM BASSIN VERSANT BOURBINCE | 765,00 | |
| SIVOM BASSIN VERSANT PETITE GROSNE | 4 040,00 | |
| SIVOM BASSIN VERSANT PETITE GROSNE | 6 830,00 | |
| SIVOM BASSIN VERSANT PETITE GROSNE | 460,00 | |
| SIVOM CHALLUY SERMOISE | 2 000,00 | |
| SIVOM DE CHATEAU-CHINON | 1 000,00 | |
| SIVOM DE RECEY SUR OURCE | 199 980,88 | |
| SIVOM DE SAINT-VALLERIN | 8 822,77 | |
| SIVOM DE SAINT-VALLERIN | 8 134,17 | |
| SIVOM DE SAINT-VALLERIN | 5 422,78 | |
| SIVOM DES HAUTS DU DOUBS | 165 276,29 | |
| SIVOM DU LOUHANNAIS | 5 466,50 | |
| SIVOM DU LOUHANNAIS | 4 749,00 | |
| SIVOM DU VAL FLEURI | 2 000,00 | |
| SIVOM DU VAL FLEURI | 6 908,44 | |
| SIVOM DU VALLON | 30 010,22 | |
| SIVOM DU VALLON | 47 542,87 | |
| SIVOM PLATEAU DE NOZEROT | 83 784,77 | |
| SIVOS AZE SAINT GENOUX SCISSE | 4 130,35 | |

| Nom des bénéficiaires | Montant du fonds de concours ou de la subvention (numéraire) | Prestations en nature |
|--|--|-----------------------|
| SIVOS AZE SAINT GENOUX SCISSE | 3 687,81 | |
| SIVOS AZE SAINT GENOUX SCISSE | 2 581,47 | |
| SIVOS BEAUREPAIRE SAILLENARD | 5 132,08 | |
| SIVOS BEAUREPAIRE SAILLENARD | 4 582,22 | |
| SIVOS BEAUREPAIRE SAILLENARD | 3 207,55 | |
| SIVOS BELLECOMBE MOUSSIÈRES MOLUNES | 893,59 | |
| SIVOS BELLECOMBE MOUSSIÈRES MOLUNES | 561,37 | |
| SIVOS BELLECOMBE MOUSSIÈRES MOLUNES | 563,72 | |
| SIVOS BELLECOMBE MOUSSIÈRES MOLUNES | 603,89 | |
| SIVOS BERNOUIL CARISEY DYE JAULGES VILLIERS-VINEUX | 1 598,87 | |
| SIVOS BERNOUIL CARISEY DYE JAULGES VILLIERS-VINEUX | 1 189,56 | |
| SIVOS COURLON SERBONNES | 767,46 | |
| SIVOS COURLON SERBONNES | 383,73 | |
| SIVOS COURSON LES CARRIERES | 49 715,05 | |
| SIVOS COURSON LES CARRIERES | 9 108,35 | |
| SIVOS D ARBOIS | 9 638,54 | |
| SIVOS D ARBOIS | 15 176,86 | |
| SIVOS DE CHAUMERGY | 992,96 | |
| SIVOS DE CHAUMERGY | 1 404,90 | |
| SIVOS DE CHAUMERGY | 64,50 | |
| SIVOS DE FRANGY EN BRESSE | 11 543,30 | |
| SIVOS DE FRANGY EN BRESSE | 8 657,48 | |
| SIVOS DE FRANGY EN BRESSE | 8 657,48 | |
| SIVOS DE GROSNE | 9 638,75 | |
| SIVOS DE GROSNE | 6 884,82 | |
| SIVOS DE GROSNE | 7 745,42 | |
| SIVOS DE LA FORET DE JOUX | 973,32 | |
| SIVOS DE LA HAUTE DHEUNE | 9 695,07 | |
| SIVOS DE LA HAUTE DHEUNE | 8 656,31 | |
| SIVOS DE LA HAUTE DHEUNE | 6 059,42 | |
| SIVOS DE LA LANTERNE | 123 176,74 | |
| SIVOS DE LA NOUE | 9 015,38 | |
| SIVOS DE LA NOUE | 8 049,44 | |
| SIVOS DE LA NOUE | 5 634,61 | |
| SIVOS DE LA RIXOUSE-VILLARD-SUR-BRIENN | 1 108,67 | |
| SIVOS DE LA VASSIERE | 1 008,56 | |
| SIVOS DE LA VASSIERE | 1 574,70 | |
| SIVOS DE LACROST-PRETY | 1 703,28 | |
| SIVOS DE LACROST-PRETY | 1 277,46 | |
| SIVOS DE LACROST-PRETY | 1 277,46 | |
| SIVOS DE LE FAY MONCONY | 5 155,92 | |
| SIVOS DE LOISY - HUILLY SUR SEILLE | 10 687,90 | |
| SIVOS DE LOISY - HUILLY SUR SEILLE | 1 769,29 | |

| Nom des bénéficiaires | Montant du fonds de concours ou de la subvention (numéraire) | Prestations en nature |
|--|--|-----------------------|
| SIVOS DE LOISY - HUILLY SUR SEILLE | 1 579,73 | |
| SIVOS DE LOISY - HUILLY SUR SEILLE | 1 105,81 | |
| SIVOS DE LUCY-LE-BOIS ETAULES THORY | 1 151,18 | |
| SIVOS DE LUCY-LE-BOIS ETAULES THORY | 767,46 | |
| SIVOS DE SANCEY | 20 499,55 | |
| SIVOS DE SANCEY | 22 124,48 | |
| SIVOS DE SELLIERES | 700,47 | |
| SIVOS DE SELLIERES | 1 189,31 | |
| SIVOS DE ST USUGE ET VINCELLES | 7 128,20 | |
| SIVOS DE VIRY CHOUX ROGNA | 1 132,01 | |
| SIVOS DE VIRY CHOUX ROGNA | 926,19 | |
| SIVOS DE VIRY CHOUX ROGNA | 1 593,85 | |
| SIVOS DES 6 COMMUNES EN BRIONNAIS | 12 837,41 | |
| SIVOS DES 6 COMMUNES EN BRIONNAIS | 9 169,58 | |
| SIVOS DES 6 COMMUNES EN BRIONNAIS | 10 315,78 | |
| SIVOS DES DEUX RIVIERES | 1 013,04 | |
| SIVOS DES ECOLES DU VAL | 42 710,90 | |
| SIVOS DES LACS | 2 223,97 | |
| SIVOS DES LACS | 2 500,25 | |
| SIVOS DES QUATRE COMMUNES | 940,59 | |
| SIVOS DES QUATRE COMMUNES | 665,55 | |
| SIVOS DES QUATRE COMMUNES | 739,50 | |
| SIVOS DU BAS CANTON D ARBOIS | 1 310,28 | |
| SIVOS DU BAS CANTON D ARBOIS | 3 522,68 | |
| SIVOS DU BAS CANTON D ARBOIS | 2 167,68 | |
| SIVOS DU CHALET | 1 723,35 | |
| SIVOS DU CHALET | 1 194,27 | |
| SIVOS DU CHALET | 1 376,03 | |
| SIVOS DU HAUT LIZON | 3 000,00 | |
| SIVOS DU HAUT LIZON | 12 000,00 | |
| SIVOS DU HAUT LIZON | 417,83 | |
| SIVOS DU HAUT LIZON | 250,96 | |
| SIVOS DU HAUT LIZON | 591,26 | |
| SIVOS DU PREMIER PLATEAU | 2 949,22 | |
| SIVOS DU RACHET | 6 059,64 | |
| SIVOS DU RPI MONTCEAU L ETOILE VINDECY | 5 205,93 | |
| SIVOS DU RPI MONTCEAU L ETOILE VINDECY | 4 676,61 | |
| SIVOS DU RPI MONTCEAU L ETOILE VINDECY | 3 274,43 | |
| SIVOS DU VAL D'ORAIN | 1 647,96 | |
| SIVOS EVRY ET GISY LES NOBLES | 245,59 | |
| SIVOS EVRY ET GISY LES NOBLES | 245,59 | |
| SIVOS GENOUILLY | 7 115,03 | |
| SIVOS GENOUILLY | 6 326,55 | |

| Nom des bénéficiaires | Montant du fonds de concours ou de la subvention (numéraire) | Prestations en nature |
|--|--|-----------------------|
| SIVOS GENOUILLY | 4 459,97 | |
| SIVOS LA PESSE LES BOUCHOUX | 659,05 | |
| SIVOS LA PESSE LES BOUCHOUX | 479,72 | |
| SIVOS LA PESSE LES BOUCHOUX | 542,85 | |
| SIVOS LIGNY MERE VARENNES | 1 089,79 | |
| SIVOS LIGNY MERE VARENNES | 706,06 | |
| SIVOS MALIGNY | 460,47 | |
| SIVOS MALIGNY | 383,73 | |
| SIVOS MONTAIN LE LOUVEROT PLAINOISEAU | 848,08 | |
| SIVOS MONTAIN LE LOUVEROT PLAINOISEAU | 1 771,18 | |
| SIVOS NORD EST GATINAIS | 7 413,62 | |
| SIVOS NORD EST GATINAIS | 5 564,05 | |
| SIVOS OUNANS VAUDREY | 1 343,74 | |
| SIVOS OUNANS VAUDREY | 783,90 | |
| SIVOS PIFFONDS VERLIN | 706,06 | |
| SIVOS PIFFONDS VERLIN | 706,06 | |
| SIVOS PONT-DE-POITTE | 1 908,25 | |
| SIVOS PONT-DE-POITTE | 1 299,12 | |
| SIVOS PONT-DE-POITTE | 1 286,93 | |
| SIVOS PONTIGNY ROUVRAY VENOUSE | 767,46 | |
| SIVOS PONTIGNY ROUVRAY VENOUSE | 383,73 | |
| SIVOS POURLANS CLUX VILLENEUVE | 5 017,32 | |
| SIVOS POURLANS CLUX VILLENEUVE | 4 479,75 | |
| SIVOS POURLANS CLUX VILLENEUVE | 3 135,83 | |
| SIVOS REG ST SAUVEUR EN PUISAYE | 8 098,40 | |
| SIVOS REG ST SAUVEUR EN PUISAYE | 1 918,64 | |
| SIVOS SAINT EXUPERY | 1 352,74 | |
| SIVOS SAINT EXUPERY | 1 287,72 | |
| SIVOS SAINT EXUPERY | 1 207,80 | |
| SIVOS SAINT EXUPERY | 1 149,75 | |
| SIVOS SAINT EXUPERY | 845,46 | |
| SIVOS SAINT EXUPERY | 804,83 | |
| SIVOS ST MAURICE LE VIEIL CHASSY POILLY SUR THOLON | 3 005,87 | |
| SIVOS ST MAURICE LE VIEIL CHASSY POILLY SUR THOLON | 2 174,46 | |
| SIVU CENTRE ACCUEIL HAMEAU EAU VIVE | 1 713,60 | |
| SIVU DE LA CHAULIERE | 75 855,75 | |
| SIVU RPI D AMANCEY | 52 261,07 | |
| SIVU SYNDICAT DEPARTEMENTAL D ENERGIES DE L YONNE | 20 767,63 | |
| SNCF MOBILITES | 2 010 000,00 | |
| SNCF MOBILITES | 1 470 000,00 | |
| SNCF MOBILITES | 1 780 000,00 | |
| SNCF MOBILITES | 1 790 000,00 | |
| SNCF MOBILITES | 3 560 000,00 | |

| Nom des bénéficiaires | Montant du fonds de concours ou de la subvention (numéraire) | Prestations en nature |
|---|--|-----------------------|
| SNCF MOBILITES | 1 790 000,00 | |
| SNCF MOBILITES | 3 470 000,00 | |
| SNCF MOBILITES | 487 218,00 | |
| SNCF MOBILITES | 174 663,55 | |
| SNCF MOBILITES | 140 141,27 | |
| SNCF MOBILITES | 14 191,35 | |
| SNCF MOBILITES | 35 035,32 | |
| SOLIDARITE DOUBS HANDICAP BESANCON | 4 636,00 | |
| SYN INT D ELECTRICITE ET D EQUIPEMENT DE LA NIEVRE - SIEEN | 60 000,00 | |
| SYN INT D ELECTRICITE ET D EQUIPEMENT DE LA NIEVRE - SIEEN | 33 264,21 | |
| SYND DEPARTEMENTAL D ENERGIE DE SAONE ET LOIRE SYDESL | 3 732,00 | |
| SYND INTER COM METZ COMTE NUARS ET TEIGNY LA MAISON DIEU | 18 600,00 | |
| SYND INTER COM METZ COMTE NUARS ET TEIGNY LA MAISON DIEU | 13 300,00 | |
| SYND INTER COM METZ COMTE NUARS ET TEIGNY LA MAISON DIEU | 7 883,21 | |
| SYND INTER COM METZ COMTE NUARS ET TEIGNY LA MAISON DIEU | 15 776,10 | |
| SYND INTER COM PEDAGOGIQUE DES AMOGNES | 18 050,00 | |
| SYND INTER COM PEDAGOGIQUE DES AMOGNES | 12 900,00 | |
| SYND INTER COM PEDAGOGIQUE DES AMOGNES | 11 100,00 | |
| SYND INTER COM SCOLAIRE SAINT BENIN AZY | 29 000,00 | |
| SYND INTER COM SCOLAIRE SAINT BENIN AZY | 21 000,00 | |
| SYND INTER COM SCOLAIRE SAINT BENIN AZY | 26 083,00 | |
| SYND INTER COM SCOLAIRE SAINT BENIN AZY | 30 170,84 | |
| SYND INTER COM VOCATION SCO DU CHATELET | 1 230,94 | |
| SYND INTER COM VOCATION SCO DU CHATELET | 1 110,89 | |
| SYND INTER COM VOCATION SCO DU CHATELET | 1 173,90 | |
| SYND INTER COMM VOCAT SCOLAIRE BEAUVOIR EGLENY PARLY | 2 302,37 | |
| SYND INTER COMM VOCAT SCOLAIRE BEAUVOIR EGLENY PARLY | 3 773,32 | |
| SYND INTERCO REGRPT PEDAG ECOLES ALLUY BICHES | 7 100,00 | |
| SYND INTERCO REGRPT PEDAG ECOLES ALLUY BICHES | 5 000,00 | |
| SYND INTERCO REGRPT PEDAG ECOLES ALLUY BICHES | 3 731,18 | |
| SYND INTERCO REGRPT PEDAG ECOLES ALLUY BICHES | 6 300,00 | |
| SYND INTERCOM COLLEGE ET LYCEE DE TOUCY | 1 854,68 | |
| SYND INTERCOM VOCATION SCOLAIRE FRESSE | 1 467,12 | |
| SYND INTERCOMMUNAL DE REGROUPEMENT PEDAGOGIQUE DE BULCY GARCHY MESVES | 6 660,00 | |
| SYND INTERCOMMUNAL DE REGROUPEMENT PEDAGOGIQUE DE BULCY GARCHY MESVES | 4 800,00 | |
| SYND INTERCOMMUNAL DE REGROUPEMENT PEDAGOGIQUE DE BULCY GARCHY MESVES | 3 663,92 | |
| SYND INTERCOMMUNAL DE REGROUPEMENT PEDAGOGIQUE DE BULCY GARCHY MESVES | 5 997,42 | |
| SYND MIXTE AERODROME AUXERRE-BRANCHES | 15 400,00 | |
| SYND MIXTE AMENAGEMENT EXPLOITATION AEROPORT GRAND NEVERS | 12 000,00 | |

| Nom des bénéficiaires | Montant du fonds de concours ou de la subvention (numéraire) | Prestations en nature |
|--|--|-----------------------|
| SYND MIXTE D ETUDE ET D AMENAGEMENT DE L ARCONCE ET SES AFFLUENTS | 3 920,00 | |
| SYND MIXTE D ETUDE ET D AMENAGEMENT DE L ARCONCE ET SES AFFLUENTS | 2 682,30 | |
| SYND MIXTE DE LA BRESSE BOURGUIGNONNE | 7 500,00 | |
| SYND MIXTE DE LA BRESSE BOURGUIGNONNE | 5 330,00 | |
| SYND MIXTE DE NEVY LES DOLE-SOUVANS | 1 364,06 | |
| SYND MIXTE DE VALORISATION DU GRAND SITE SOLUTRE POUILLY VERGISSON | 3 035,36 | |
| SYND MIXTE DU BASSIN VERSANT DE L ARMANCON | 117 882,40 | |
| SYND MIXTE DU BASSIN VERSANT DE L ARMANCON | 9 176,00 | |
| SYND MIXTE GESTION MAISON DE L INFORMATION SUR FORMATION ET L EMPLOI | 3 875,22 | |
| SYND MIXTE GESTION MAISON DE L INFORMATION SUR FORMATION ET L EMPLOI | 9 450,00 | |
| SYND MIXTE GESTION MAISON DE L INFORMATION SUR FORMATION ET L EMPLOI | 9 450,00 | |
| SYND MIXTE GESTION MAISON DE L INFORMATION SUR FORMATION ET L EMPLOI | 4 050,00 | |
| SYND MIXTE GESTION MAISON DE L INFORMATION SUR FORMATION ET L EMPLOI | 6 300,00 | |
| SYND MIXTE GESTION MAISON DE L INFORMATION SUR FORMATION ET L EMPLOI | 2 700,00 | |
| SYND. INT. DE FONTAINES ET FARGES LES CHALON | 1 803,42 | |
| SYND. INT. DE GESTION DU CEG DE CHABLIS | 2 997,32 | |
| SYND. INT. DU MEUZIN ET SES AFFLUENTS | 6 590,00 | |
| SYND. INTERCOMMUNAL DE LA TILLE DE L IGNON ET DE LA VENELLE | 31 490,00 | |
| SYND. MIXTE D AMENAGEMENT DE LA DHEUNE | 1 870,00 | |
| SYND. MIXTE DES RIVIERES DU SORNIN ET SES AFFLUENTS | 5 420,00 | |
| SYND. MIXTE DES RIVIERES DU SORNIN ET SES AFFLUENTS | 6 182,70 | |
| SYND. MIXTE DES RIVIERES DU SORNIN ET SES AFFLUENTS | 7 065,00 | |
| SYND. MIXTE DU PARC NATUREL REGIONAL DU MORVAN | 20 831,00 | |
| SYND. MIXTE DU PARC NATUREL REGIONAL DU MORVAN | 6 470,00 | |
| SYND. MIXTE DU PARC NATUREL REGIONAL DU MORVAN | 1 844,75 | |
| SYND. MIXTE DU PARC NATUREL REGIONAL DU MORVAN | 4 590,00 | |
| SYND. MIXTE DU PARC NATUREL REGIONAL DU MORVAN | 5 140,00 | |
| SYND. MIXTE DU PARC NATUREL REGIONAL DU MORVAN | 20 000,00 | |
| SYND. MIXTE DU PARC NATUREL REGIONAL DU MORVAN | 16 515,00 | |
| SYND. MIXTE DU PARC NATUREL REGIONAL DU MORVAN | 20 000,00 | |
| SYND. MIXTE DU PARC NATUREL REGIONAL DU MORVAN | 3 330,00 | |
| SYND. MIXTE DU PARC NATUREL REGIONAL DU MORVAN | 11 410,00 | |
| SYND. MIXTE DU PARC NATUREL REGIONAL DU MORVAN | 7 920,00 | |
| SYND. MIXTE DU PARC NATUREL REGIONAL DU MORVAN | 4 068,00 | |
| SYND. MIXTE DU PARC NATUREL REGIONAL DU MORVAN | 5 732,00 | |
| SYND. MIXTE DU PARC NATUREL REGIONAL DU MORVAN | 11 958,00 | |
| SYND. MIXTE DU PARC NATUREL REGIONAL DU MORVAN | 12 880,00 | |
| SYND. MIXTE DU PARC NATUREL REGIONAL DU MORVAN | 1 520,00 | |
| SYND. MIXTE DU PARC NATUREL REGIONAL DU MORVAN | 13 075,15 | |
| SYND. MIXTE DU PARC NATUREL REGIONAL DU MORVAN | 5 000,00 | |
| SYND. MIXTE DU PARC NATUREL REGIONAL DU MORVAN | 29 000,00 | |
| SYND. MIXTE DU PARC NATUREL REGIONAL DU MORVAN | 7 169,00 | |
| SYND. MIXTE DU PARC NATUREL REGIONAL DU MORVAN | 1 361,00 | |

| Nom des bénéficiaires | Montant du fonds de concours ou de la subvention (numéraire) | Prestations en nature |
|---|--|-----------------------|
| SYND. MIXTE DU PARC NATUREL REGIONAL DU MORVAN | 11 286,43 | |
| SYND. MIXTE DU PARC NATUREL REGIONAL DU MORVAN | 14 482,24 | |
| SYND. MIXTE DU PARC NATUREL REGIONAL DU MORVAN | 19 640,00 | |
| SYND. MIXTE DU PARC NATUREL REGIONAL DU MORVAN | 28 362,26 | |
| SYND. MIXTE DU PARC NATUREL REGIONAL DU MORVAN | 25 000,00 | |
| SYND. MIXTE DU PARC NATUREL REGIONAL DU MORVAN | 11 594,62 | |
| SYND. MIXTE DU PARC NATUREL REGIONAL DU MORVAN | 7 110,12 | |
| SYND. MIXTE DU PARC NATUREL REGIONAL DU MORVAN | 19 100,00 | |
| SYND. MIXTE DU PARC NATUREL REGIONAL DU MORVAN | 3 600,00 | |
| SYND. MIXTE DU PARC NATUREL REGIONAL DU MORVAN | 15 726,00 | |
| SYND. MIXTE DU PARC NATUREL REGIONAL DU MORVAN | 1 500,00 | |
| SYND. MIXTE DU PARC NATUREL REGIONAL DU MORVAN | 13 265,64 | |
| SYND. MIXTE DU PARC NATUREL REGIONAL DU MORVAN | 5 408,00 | |
| SYND. MIXTE NIEVRE NUMERIQUE | 13 050,00 | |
| SYND. MIXTE NIEVRE NUMERIQUE | 311 825,91 | |
| SYND. MIXTE NIEVRE NUMERIQUE | 747 186,02 | |
| SYND. MIXTE SAINT YAN AIR E BUSINESS | 19 650,00 | |
| SYND. MIXTE SAINT YAN AIR E BUSINESS | 23 660,00 | |
| SYND. MIXTE SAINT YAN AIR E BUSINESS | 9 600,00 | |
| SYNDICAT DE L ECOLE DU PLATEAU DE BELLEHERBE | 150 000,00 | |
| SYNDICAT DE L ECOLE DU PLATEAU DE BELLEHERBE | 38 478,34 | |
| SYNDICAT DE LA TILLE NORGES ARNISON | 6 095,00 | |
| SYNDICAT DE LA TILLE NORGES ARNISON | 12 100,00 | |
| SYNDICAT DES FONTAINES | 125 000,00 | |
| SYNDICAT DES FONTAINES | 49 385,11 | |
| SYNDICAT DU PAYS DE MONTBENOIT | 45,00 | |
| SYNDICAT ECOLES AUTOREILLE-CHARCENNE | 995,40 | |
| SYNDICAT ECOLES AUTOREILLE-CHARCENNE | 9 400,18 | |
| SYNDICAT INTERCOM REGROUP PEDAGOGIQUE ALLIGNY EN MORVAN | 6 490,00 | |
| SYNDICAT INTERCOM REGROUP PEDAGOGIQUE ALLIGNY EN MORVAN | 4 600,00 | |
| SYNDICAT INTERCOM REGROUP PEDAGOGIQUE ALLIGNY EN MORVAN | 687,06 | |
| SYNDICAT INTERCOM REGROUP PEDAGOGIQUE ALLIGNY EN MORVAN | 4 700,00 | |
| SYNDICAT INTERCOM VOC SCOLAIRE DU VRIN | 1 534,91 | |
| SYNDICAT INTERCOM VOC SCOLAIRE DU VRIN | 1 227,93 | |
| SYNDICAT INTERCOMMUNAL A VOCATION ARCHEOLOGIQUE MANDEURE MATHAY | 6 050,00 | |
| SYNDICAT INTERCOMMUNAL A VOCATION ARCHEOLOGIQUE MANDEURE MATHAY | 5 000,00 | |
| SYNDICAT INTERCOMMUNAL A VOCATION MULTIPLE DE PRENOVEL LES PIARDS | 125,89 | |
| SYNDICAT INTERCOMMUNAL D AMENAGEMENT DU BASSIN DE LA LANTERNE | 15 650,00 | |
| SYNDICAT INTERCOMMUNAL D AMENAGEMENT DU BASSIN DE LA LANTERNE | 22 130,00 | |
| SYNDICAT INTERCOMMUNAL DE REGROUPEMENT PEDAGOGIQUE SALON SAONE | 24 942,07 | |
| SYNDICAT INTERCOMMUNAL DE REGROUPEMENT PEDAGOGIQUE SALON SAONE | 41 896,97 | |
| SYNDICAT INTERCOMMUNAL DE REGROUPEMENT PEDAGOGIQUE SALON SAONE | 4 950,86 | |
| SYNDICAT MIXTE AERODROME PAYS DE MONTBELIARD | 10 332,40 | |

| Nom des bénéficiaires | Montant du fonds de concours ou de la subvention (numéraire) | Prestations en nature |
|--|--|-----------------------|
| SYNDICAT MIXTE AMENAGEMENT DE LA BOUZAIZE, DE LA LAUVE ET DU RHOIN | 5 850,00 | |
| SYNDICAT MIXTE AMENAGEMENT DE LA BOUZAIZE, DE LA LAUVE ET DU RHOIN | 9 340,00 | |
| SYNDICAT MIXTE AMENAGEMENT DESSOUBRE ET VALORISATION DU BASSIN VERSANT | 27 840,00 | |
| SYNDICAT MIXTE AMENAGEMENT DESSOUBRE ET VALORISATION DU BASSIN VERSANT | 8 960,00 | |
| SYNDICAT MIXTE AMENAGEMENT DESSOUBRE ET VALORISATION DU BASSIN VERSANT | 5 550,00 | |
| SYNDICAT MIXTE D ENERGIES D EQUIPEMENTS ET DE E-COMMUNICATION DU JURA | 10 797,00 | |
| SYNDICAT MIXTE DOUBS LOUE | 24 980,00 | |
| SYNDICAT MIXTE DOUBS TRES HAUT DEBIT | 494 248,58 | |
| SYNDICAT MIXTE DOUBS TRES HAUT DEBIT | 379 665,00 | |
| SYNDICAT MIXTE DU BASSIN DE L OUCHE ET DE SES AFFLUENTS | 4 430,00 | |
| SYNDICAT MIXTE DU BASSIN DE L OUCHE ET DE SES AFFLUENTS | 18 155,00 | |
| SYNDICAT MIXTE DU BASSIN DE L OUCHE ET DE SES AFFLUENTS | 12 230,00 | |
| SYNDICAT MIXTE DU BASSIN DE L OUCHE ET DE SES AFFLUENTS | 9 270,00 | |
| SYNDICAT MIXTE DU CHALONNAIS | 2 500,00 | |
| SYNDICAT MIXTE DU CHALONNAIS | 4 829,28 | |
| SYNDICAT MIXTE DU CHALONNAIS | 2 521,52 | |
| SYNDICAT MIXTE DU CHALONNAIS | 3 050,00 | |
| SYNDICAT MIXTE DU CHALONNAIS | 6 600,00 | |
| SYNDICAT MIXTE DU CHALONNAIS | 5 565,00 | |
| SYNDICAT MIXTE DU CHALONNAIS | 5 250,00 | |
| SYNDICAT MIXTE DU CHALONNAIS | 10 000,00 | |
| SYNDICAT MIXTE DU MUSEE PLEIN AIR DES MAISONS COMTOISES | 40 000,00 | |
| SYNDICAT MIXTE DU MUSEE PLEIN AIR DES MAISONS COMTOISES | 8 000,00 | |
| SYNDICAT MIXTE DU PARC NATUREL REGIONAL HAUT JURA PNR | 18 000,00 | |
| SYNDICAT MIXTE DU PARC NATUREL REGIONAL HAUT JURA PNR | 3 180,27 | |
| SYNDICAT MIXTE DU PARC NATUREL REGIONAL HAUT JURA PNR | 4 541,13 | |
| SYNDICAT MIXTE DU PARC NATUREL REGIONAL HAUT JURA PNR | 11 120,00 | |
| SYNDICAT MIXTE DU PARC NATUREL REGIONAL HAUT JURA PNR | 10 137,99 | |
| SYNDICAT MIXTE DU PARC NATUREL REGIONAL HAUT JURA PNR | 4 188,80 | |
| SYNDICAT MIXTE DU PARC NATUREL REGIONAL HAUT JURA PNR | 2 217,60 | |
| SYNDICAT MIXTE DU PARC NATUREL REGIONAL HAUT JURA PNR | 1 200,00 | |
| SYNDICAT MIXTE DU PARC NATUREL REGIONAL HAUT JURA PNR | 4 108,80 | |
| SYNDICAT MIXTE DU PARC NATUREL REGIONAL HAUT JURA PNR | 5 231,92 | |
| SYNDICAT MIXTE DU PARC NATUREL REGIONAL HAUT JURA PNR | 26 765,00 | |
| SYNDICAT MIXTE DU PARC NATUREL REGIONAL HAUT JURA PNR | 2 159,80 | |
| SYNDICAT MIXTE DU PARC NATUREL REGIONAL HAUT JURA PNR | 9 088,95 | |
| SYNDICAT MIXTE DU PARC NATUREL REGIONAL HAUT JURA PNR | 57 500,00 | |
| SYNDICAT MIXTE DU PARC NATUREL REGIONAL HAUT JURA PNR | 33 000,00 | |
| SYNDICAT MIXTE DU PARC NATUREL REGIONAL HAUT JURA PNR | 10 340,72 | |

| Nom des bénéficiaires | Montant du fonds de concours ou de la subvention (numéraire) | Prestations en nature |
|---|--|-----------------------|
| SYNDICAT MIXTE DU PARC NATUREL REGIONAL HAUT JURA PNR | 11 696,24 | |
| SYNDICAT MIXTE DU PARC NATUREL REGIONAL HAUT JURA PNR | 6 670,50 | |
| SYNDICAT MIXTE DU PARC NATUREL REGIONAL HAUT JURA PNR | 11 900,00 | |
| SYNDICAT MIXTE DU PARC NATUREL REGIONAL HAUT JURA PNR | 12 454,94 | |
| SYNDICAT MIXTE DU PARC NATUREL REGIONAL HAUT JURA PNR | 25 920,00 | |
| SYNDICAT MIXTE DU PARC NATUREL REGIONAL HAUT JURA PNR | 4 000,00 | |
| SYNDICAT MIXTE DU PARC NATUREL REGIONAL HAUT JURA PNR | 15 000,00 | |
| SYNDICAT MIXTE DU PARC NATUREL REGIONAL HAUT JURA PNR | 4 056,72 | |
| SYNDICAT MIXTE DU PARC NATUREL REGIONAL HAUT JURA PNR | 600,00 | |
| SYNDICAT MIXTE DU PARC NATUREL REGIONAL HAUT JURA PNR | 4 537,30 | |
| SYNDICAT MIXTE DU PARC NATUREL REGIONAL HAUT JURA PNR | 8 333,34 | |
| SYNDICAT MIXTE DU PARC NATUREL REGIONAL HAUT JURA PNR | 16 333,80 | |
| SYNDICAT MIXTE DU PARC NATUREL REGIONAL HAUT JURA PNR | 23 100,00 | |
| SYNDICAT MIXTE DU PAYS DU HAUT DOUBS | 3 975,00 | |
| SYNDICAT MIXTE DU PAYS DU HAUT DOUBS | 8 929,18 | |
| SYNDICAT MIXTE DU PAYS HORLOGER | 31 932,00 | |
| SYNDICAT MIXTE DU PAYS HORLOGER | 4 704,00 | |
| SYNDICAT MIXTE DU PAYS HORLOGER | 10 644,00 | |
| SYNDICAT MIXTE DU PAYS HORLOGER | 9 152,50 | |
| SYNDICAT MIXTE DU PAYS HORLOGER | 17 500,00 | |
| SYNDICAT MIXTE DU PAYS HORLOGER | 13 825,00 | |
| SYNDICAT MIXTE DU PAYS HORLOGER | 8 073,00 | |
| SYNDICAT MIXTE DU PAYS HORLOGER | 5 250,00 | |
| SYNDICAT MIXTE DU PAYS VESOUL VAL DE SAONE | 5 040,00 | |
| SYNDICAT MIXTE DU PAYS VESOUL VAL DE SAONE | 10 430,00 | |
| SYNDICAT MIXTE DU PAYS VESOUL VAL DE SAONE | 13 959,66 | |
| SYNDICAT MIXTE DU PAYS VESOUL VAL DE SAONE | 1 025,00 | |
| SYNDICAT MIXTE DU PAYS VESOUL VAL DE SAONE | 6 126,00 | |
| SYNDICAT MIXTE DU PAYS VESOUL VAL DE SAONE | 6 367,50 | |
| SYNDICAT MIXTE DU PAYS VESOUL VAL DE SAONE | 2 169,00 | |
| SYNDICAT MIXTE DU PAYS VESOUL VAL DE SAONE | 4 416,00 | |
| SYNDICAT MIXTE DU PLATEAU DE RETORD ET DU HAUT VALMOREY | 25 824,05 | |
| SYNDICAT MIXTE HAUT DOUBS HAUTE LOUE | 5 887,80 | |
| SYNDICAT MIXTE HAUTE SAONE NUMERIQUE | 9 644,77 | |
| SYNDICAT MIXTE HAUTE SAONE NUMERIQUE | 6 308,92 | |
| SYNDICAT MIXTE HAUTE SAONE NUMERIQUE | 2 196,35 | |
| SYNDICAT MIXTE HAUTE SAONE NUMERIQUE | 4 050,14 | |
| SYNDICAT MIXTE PARC SCIENTIFIQUE ET INDUSTRIEL PSI | 64 941,87 | |
| SYNDICAT MIXTE PAYS SEINE ET TILLES EN BRGNE | 16 820,00 | |
| SYNDICAT MIXTE PAYS SEINE ET TILLES EN BRGNE | 17 109,20 | |
| SYNDICAT MIXTE PAYS SEINE ET TILLES EN BRGNE | 17 109,20 | |
| SYNDICAT MIXTE PAYS SEINE ET TILLES EN BRGNE | 7 047,00 | |
| SYNDICAT MIXTE PAYS SEINE ET TILLES EN BRGNE | 19 375,13 | |

| Nom des bénéficiaires | Montant du fonds de concours ou de la subvention (numéraire) | Prestations en nature |
|---|--|---------------------------------|
| SYNDICAT MIXTE ZONE ECHANGEUR AUTECHAUX BAUME LES DAMES | 20 752,55 | |
| SYTEVOM | 782,56 | |
| SYTEVOM | 718 486,21 | |
| SYTEVOM | 110 448,00 | |
| Syndicat mixte du technoport de Pagny | 0,00 | Mise à disposition de personnel |
| TERRITOIRES NUMERIQUES BOURGOGNE FRANCHE COMTE | 20 000,00 | |
| TERRITOIRES NUMERIQUES BOURGOGNE FRANCHE COMTE | 12 978,00 | |
| TERRITOIRES NUMERIQUES BOURGOGNE FRANCHE COMTE | 41 190,43 | |
| TERRITOIRES NUMERIQUES BOURGOGNE FRANCHE COMTE | 34 075,00 | |
| TERRITOIRES NUMERIQUES BOURGOGNE FRANCHE COMTE | 60 000,00 | |
| TERRITOIRES NUMERIQUES BOURGOGNE FRANCHE COMTE | 11 992,55 | |
| TERRITOIRES NUMERIQUES BOURGOGNE FRANCHE COMTE | 36 000,00 | |
| TERRITOIRES NUMERIQUES BOURGOGNE FRANCHE COMTE | 8 467,16 | |
| TERRITOIRES NUMERIQUES BOURGOGNE FRANCHE COMTE | 223 201,96 | |
| UNIVERSITE DE BOURGOGNE | 14 690,55 | |
| UNIVERSITE DE BOURGOGNE | 4 410,00 | |
| UNIVERSITE DE BOURGOGNE | 3 850,00 | |
| UNIVERSITE DE BOURGOGNE | 11 690,00 | |
| UNIVERSITE DE BOURGOGNE | 16 493,90 | |
| UNIVERSITE DE BOURGOGNE | 102 908,72 | |
| UNIVERSITE DE BOURGOGNE | 28 168,80 | |
| UNIVERSITE DE BOURGOGNE | 4 794,00 | |
| UNIVERSITE DE BOURGOGNE | 4 159,99 | |
| UNIVERSITE DE BOURGOGNE | 3 438,16 | |
| UNIVERSITE DE BOURGOGNE | 26 744,23 | |
| UNIVERSITE DE BOURGOGNE | 21 577,80 | |
| UNIVERSITE DE BOURGOGNE | 13 717,13 | |
| UNIVERSITE DE BOURGOGNE | 148 495,34 | |
| UNIVERSITE DE BOURGOGNE | 10 740,00 | |
| UNIVERSITE DE BOURGOGNE | 8 008,00 | |
| UNIVERSITE DE BOURGOGNE | 27 711,77 | |
| UNIVERSITE DE BOURGOGNE | 31 610,28 | |
| UNIVERSITE DE BOURGOGNE | 18 217,07 | |
| UNIVERSITE DE BOURGOGNE | 74 828,36 | |
| UNIVERSITE DE BOURGOGNE | 40 245,42 | |
| UNIVERSITE DE BOURGOGNE | 8 734,34 | |
| UNIVERSITE DE BOURGOGNE | 22 273,00 | |
| UNIVERSITE DE BOURGOGNE | 21 570,32 | |
| UNIVERSITE DE BOURGOGNE | 20 994,72 | |
| UNIVERSITE DE BOURGOGNE | 3 290,00 | |
| UNIVERSITE DE BOURGOGNE | 52 000,00 | |
| UNIVERSITE DE BOURGOGNE | 8 000,00 | |
| UNIVERSITE DE BOURGOGNE | 8 000,00 | |

| Nom des bénéficiaires | Montant du fonds de concours ou de la subvention (numéraire) | Prestations en nature |
|-------------------------|--|-----------------------|
| UNIVERSITE DE BOURGOGNE | 13 200,00 | |
| UNIVERSITE DE BOURGOGNE | 48 000,00 | |
| UNIVERSITE DE BOURGOGNE | 53 200,00 | |
| UNIVERSITE DE BOURGOGNE | 92 250,00 | |
| UNIVERSITE DE BOURGOGNE | 35 875,00 | |
| UNIVERSITE DE BOURGOGNE | 33 600,00 | |
| UNIVERSITE DE BOURGOGNE | 15 000,00 | |
| UNIVERSITE DE BOURGOGNE | 13 800,00 | |
| UNIVERSITE DE BOURGOGNE | 9 970,00 | |
| UNIVERSITE DE BOURGOGNE | 100 487,04 | |
| UNIVERSITE DE BOURGOGNE | 9 000,00 | |
| UNIVERSITE DE BOURGOGNE | 40 000,00 | |
| UNIVERSITE DE BOURGOGNE | 49 944,00 | |
| UNIVERSITE DE BOURGOGNE | 27 617,00 | |
| UNIVERSITE DE BOURGOGNE | 24 365,00 | |
| UNIVERSITE DE BOURGOGNE | 54 592,62 | |
| UNIVERSITE DE BOURGOGNE | 24 717,00 | |
| UNIVERSITE DE BOURGOGNE | 350 350,00 | |
| UNIVERSITE DE BOURGOGNE | 40 301,89 | |
| UNIVERSITE DE BOURGOGNE | 53 886,74 | |
| UNIVERSITE DE BOURGOGNE | 114 107,00 | |
| UNIVERSITE DE BOURGOGNE | 287 994,97 | |
| UNIVERSITE DE BOURGOGNE | 24 107,00 | |
| UNIVERSITE DE BOURGOGNE | 14 244,00 | |
| UNIVERSITE DE BOURGOGNE | 222 397,67 | |
| UNIVERSITE DE BOURGOGNE | 12 276,00 | |
| UNIVERSITE DE BOURGOGNE | 180 000,00 | |
| UNIVERSITE DE BOURGOGNE | 600 000,00 | |
| UNIVERSITE DE BOURGOGNE | 68 663,91 | |
| UNIVERSITE DE BOURGOGNE | 20 250,00 | |
| UNIVERSITE DE BOURGOGNE | 14 463,50 | |
| UNIVERSITE DE BOURGOGNE | 9 247,23 | |
| UNIVERSITE DE BOURGOGNE | 15 775,24 | |
| UNIVERSITE DE BOURGOGNE | 4 395,58 | |
| UNIVERSITE DE BOURGOGNE | 104 027,41 | |
| UNIVERSITE DE BOURGOGNE | 9 455,96 | |
| UNIVERSITE DE BOURGOGNE | 3 402,04 | |
| UNIVERSITE DE BOURGOGNE | 9 562,35 | |
| UNIVERSITE DE BOURGOGNE | 13 606,19 | |
| UNIVERSITE DE BOURGOGNE | 32 298,48 | |
| UNIVERSITE DE BOURGOGNE | 7 812,39 | |
| UNIVERSITE DE BOURGOGNE | 52 147,36 | |
| UNIVERSITE DE BOURGOGNE | 6 321,92 | |

| Nom des bénéficiaires | Montant du fonds de concours ou de la subvention (numéraire) | Prestations en nature |
|-------------------------|--|-----------------------|
| UNIVERSITE DE BOURGOGNE | 4 237,42 | |
| UNIVERSITE DE BOURGOGNE | 1 620,25 | |
| UNIVERSITE DE BOURGOGNE | 4 586,79 | |
| UNIVERSITE DE BOURGOGNE | 12 603,26 | |
| UNIVERSITE DE BOURGOGNE | 9 603,58 | |
| UNIVERSITE DE BOURGOGNE | 13 098,00 | |
| UNIVERSITE DE BOURGOGNE | 12 000,00 | |
| UNIVERSITE DE BOURGOGNE | 18 000,00 | |
| UNIVERSITE DE BOURGOGNE | 673,32 | |
| UNIVERSITE DE BOURGOGNE | 83 674,92 | |
| UNIVERSITE DE BOURGOGNE | 4 571,75 | |
| UNIVERSITE DE BOURGOGNE | 4 430,44 | |
| UNIVERSITE DE BOURGOGNE | 4 615,47 | |
| UNIVERSITE DE BOURGOGNE | 16 340,74 | |
| UNIVERSITE DE BOURGOGNE | 4 919,52 | |
| UNIVERSITE DE BOURGOGNE | 23 102,18 | |
| UNIVERSITE DE BOURGOGNE | 4 177,49 | |
| UNIVERSITE DE BOURGOGNE | 12 629,27 | |
| UNIVERSITE DE BOURGOGNE | 1 994,31 | |
| UNIVERSITE DE BOURGOGNE | 4 736,81 | |
| UNIVERSITE DE BOURGOGNE | 7 157,95 | |
| UNIVERSITE DE BOURGOGNE | 2 140,13 | |
| UNIVERSITE DE BOURGOGNE | 4 200,00 | |
| UNIVERSITE DE BOURGOGNE | 1 402,04 | |
| UNIVERSITE DE BOURGOGNE | 17 367,97 | |
| UNIVERSITE DE BOURGOGNE | 12 709,53 | |
| UNIVERSITE DE BOURGOGNE | 85 870,22 | |
| UNIVERSITE DE BOURGOGNE | 16 692,00 | |
| UNIVERSITE DE BOURGOGNE | 15 682,31 | |
| UNIVERSITE DE BOURGOGNE | 3 400,72 | |
| UNIVERSITE DE BOURGOGNE | 6 066,00 | |
| UNIVERSITE DE BOURGOGNE | 8 819,56 | |
| UNIVERSITE DE BOURGOGNE | 10 500,00 | |
| UNIVERSITE DE BOURGOGNE | 17 500,00 | |
| UNIVERSITE DE BOURGOGNE | 9 608,29 | |
| UNIVERSITE DE BOURGOGNE | 28 662,44 | |
| UNIVERSITE DE BOURGOGNE | 3 281,79 | |
| UNIVERSITE DE BOURGOGNE | 10 332,88 | |
| UNIVERSITE DE BOURGOGNE | 15 484,00 | |
| UNIVERSITE DE BOURGOGNE | 948,28 | |
| UNIVERSITE DE BOURGOGNE | 4 327,00 | |
| UNIVERSITE DE BOURGOGNE | 44 408,00 | |
| UNIVERSITE DE BOURGOGNE | 15 449,49 | |

| Nom des bénéficiaires | Montant du fonds de concours ou de la subvention (numéraire) | Prestations en nature |
|-------------------------|--|-----------------------|
| UNIVERSITE DE BOURGOGNE | 3 655,96 | |
| UNIVERSITE DE BOURGOGNE | 7 565,78 | |
| UNIVERSITE DE BOURGOGNE | 5 899,36 | |
| UNIVERSITE DE BOURGOGNE | 88 326,66 | |
| UNIVERSITE DE BOURGOGNE | 1 248,72 | |
| UNIVERSITE DE BOURGOGNE | 1 772,03 | |
| UNIVERSITE DE BOURGOGNE | 9 410,04 | |
| UNIVERSITE DE BOURGOGNE | 14 182,75 | |
| UNIVERSITE DE BOURGOGNE | 14 375,44 | |
| UNIVERSITE DE BOURGOGNE | 14 384,25 | |
| UNIVERSITE DE BOURGOGNE | 7 763,69 | |
| UNIVERSITE DE BOURGOGNE | 9 000,00 | |
| UNIVERSITE DE BOURGOGNE | 4 500,00 | |
| UNIVERSITE DE BOURGOGNE | 4 975,00 | |
| UNIVERSITE DE BOURGOGNE | 4 500,00 | |
| UNIVERSITE DE BOURGOGNE | 16 000,00 | |
| UNIVERSITE DE BOURGOGNE | 4 716,00 | |
| UNIVERSITE DE BOURGOGNE | 41 882,43 | |
| UNIVERSITE DE BOURGOGNE | 2 250,00 | |
| UNIVERSITE DE BOURGOGNE | 4 500,00 | |
| UNIVERSITE DE BOURGOGNE | 7 000,00 | |
| UNIVERSITE DE BOURGOGNE | 11 500,00 | |
| UNIVERSITE DE BOURGOGNE | 12 500,00 | |
| UNIVERSITE DE BOURGOGNE | 13 500,00 | |
| UNIVERSITE DE BOURGOGNE | 14 000,00 | |
| UNIVERSITE DE BOURGOGNE | 10 000,00 | |
| UNIVERSITE DE BOURGOGNE | 14 384,25 | |
| UNIVERSITE DE BOURGOGNE | 42 678,79 | |
| UNIVERSITE DE BOURGOGNE | 34 596,10 | |
| UNIVERSITE DE BOURGOGNE | 11 671,00 | |
| UNIVERSITE DE BOURGOGNE | 7 000,00 | |
| UNIVERSITE DE BOURGOGNE | 6 983,89 | |
| UNIVERSITE DE BOURGOGNE | 14 455,56 | |
| UNIVERSITE DE BOURGOGNE | 5 808,89 | |
| UNIVERSITE DE BOURGOGNE | 816,80 | |
| UNIVERSITE DE BOURGOGNE | 60 000,00 | |
| UNIVERSITE DE BOURGOGNE | 14 237,43 | |
| UNIVERSITE DE BOURGOGNE | 18 070,80 | |
| UNIVERSITE DE BOURGOGNE | 29 809,58 | |
| UNIVERSITE DE BOURGOGNE | 14 129,63 | |
| UNIVERSITE DE BOURGOGNE | 14 351,27 | |
| UNIVERSITE DE BOURGOGNE | 14 382,41 | |
| UNIVERSITE DE BOURGOGNE | 25 000,00 | |

| Nom des bénéficiaires | Montant du fonds de concours ou de la subvention (numéraire) | Prestations en nature |
|-----------------------------|--|-----------------------|
| UNIVERSITE DE BOURGOGNE | 9 442,54 | |
| UNIVERSITE DE BOURGOGNE | 1 250,00 | |
| UNIVERSITE DE BOURGOGNE | 38 989,00 | |
| UNIVERSITE DE BOURGOGNE | 45 022,34 | |
| UNIVERSITE DE BOURGOGNE | 44 950,40 | |
| UNIVERSITE DE BOURGOGNE | 38 684,58 | |
| UNIVERSITE DE BOURGOGNE | 30 294,27 | |
| UNIVERSITE DE BOURGOGNE | 6 131,18 | |
| UNIVERSITE DE BOURGOGNE | 16 079,73 | |
| UNIVERSITE DE BOURGOGNE | 38 741,14 | |
| UNIVERSITE DE BOURGOGNE | 17 180,11 | |
| UNIVERSITE DE BOURGOGNE | 25 987,91 | |
| UNIVERSITE DE BOURGOGNE | 35 000,00 | |
| UNIVERSITE DE BOURGOGNE | 15 767,59 | |
| UNIVERSITE DE BOURGOGNE | 16 054,10 | |
| UNIVERSITE DE BOURGOGNE | 54 109,28 | |
| UNIVERSITE DE BOURGOGNE | 52 895,04 | |
| UNIVERSITE DE BOURGOGNE | 87 568,01 | |
| UNIVERSITE DE BOURGOGNE | 33 506,53 | |
| UNIVERSITE DE BOURGOGNE | 23 192,71 | |
| UNIVERSITE DE FRANCHE COMTE | 2 007,00 | |
| UNIVERSITE DE FRANCHE COMTE | 38 263,90 | |
| UNIVERSITE DE FRANCHE COMTE | 26 316,62 | |
| UNIVERSITE DE FRANCHE COMTE | 29 880,00 | |
| UNIVERSITE DE FRANCHE COMTE | 26 000,00 | |
| UNIVERSITE DE FRANCHE COMTE | 9 895,00 | |
| UNIVERSITE DE FRANCHE COMTE | 9 589,68 | |
| UNIVERSITE DE FRANCHE COMTE | 14 960,00 | |
| UNIVERSITE DE FRANCHE COMTE | 1 758,41 | |
| UNIVERSITE DE FRANCHE COMTE | 9 656,57 | |
| UNIVERSITE DE FRANCHE COMTE | 2 896,00 | |
| UNIVERSITE DE FRANCHE COMTE | 3 396,04 | |
| UNIVERSITE DE FRANCHE COMTE | 2 817,64 | |
| UNIVERSITE DE FRANCHE COMTE | 7 971,79 | |
| UNIVERSITE DE FRANCHE COMTE | 110 000,00 | |
| UNIVERSITE DE FRANCHE COMTE | 69 500,00 | |
| UNIVERSITE DE FRANCHE COMTE | 51 880,20 | |
| UNIVERSITE DE FRANCHE COMTE | 27 691,20 | |
| UNIVERSITE DE FRANCHE COMTE | 72 382,92 | |
| UNIVERSITE DE FRANCHE COMTE | 22 135,20 | |
| UNIVERSITE DE FRANCHE COMTE | 13 793,38 | |
| UNIVERSITE DE FRANCHE COMTE | 39 599,50 | |
| UNIVERSITE DE FRANCHE COMTE | 24 874,01 | |

| Nom des bénéficiaires | Montant du fonds de concours ou de la subvention (numéraire) | Prestations en nature |
|-----------------------------|--|-----------------------|
| UNIVERSITE DE FRANCHE COMTE | 27 496,94 | |
| UNIVERSITE DE FRANCHE COMTE | 54 022,00 | |
| UNIVERSITE DE FRANCHE COMTE | 17 854,83 | |
| UNIVERSITE DE FRANCHE COMTE | 23 883,84 | |
| UNIVERSITE DE FRANCHE COMTE | 24 644,27 | |
| UNIVERSITE DE FRANCHE COMTE | 335 938,08 | |
| UNIVERSITE DE FRANCHE COMTE | 24 094,40 | |
| UNIVERSITE DE FRANCHE COMTE | 308 748,60 | |
| UNIVERSITE DE FRANCHE COMTE | 3 621,38 | |
| UNIVERSITE DE FRANCHE COMTE | 203 305,00 | |
| UNIVERSITE DE FRANCHE COMTE | 52 391,10 | |
| UNIVERSITE DE FRANCHE COMTE | 44 037,02 | |
| UNIVERSITE DE FRANCHE COMTE | 9 972,17 | |
| UNIVERSITE DE FRANCHE COMTE | 63 620,00 | |
| UNIVERSITE DE FRANCHE COMTE | 52 429,32 | |
| UNIVERSITE DE FRANCHE COMTE | 91 760,00 | |
| UNIVERSITE DE FRANCHE COMTE | 101 098,97 | |
| UNIVERSITE DE FRANCHE COMTE | 17 727,90 | |
| UNIVERSITE DE FRANCHE COMTE | 21 537,29 | |
| UNIVERSITE DE FRANCHE COMTE | 1 200,00 | |
| UNIVERSITE DE FRANCHE COMTE | 1 023 000,00 | |
| UNIVERSITE DE FRANCHE COMTE | 247 353,75 | |
| UNIVERSITE DE FRANCHE COMTE | 30 773,65 | |
| UNIVERSITE DE FRANCHE COMTE | 597 021,17 | |
| UNIVERSITE DE FRANCHE COMTE | 28 176,64 | |
| UNIVERSITE DE FRANCHE COMTE | 26 165,58 | |
| UNIVERSITE DE FRANCHE COMTE | 516,48 | |
| UNIVERSITE DE FRANCHE COMTE | 74 660,00 | |
| UNIVERSITE DE FRANCHE COMTE | 2 185,70 | |
| UNIVERSITE DE FRANCHE COMTE | 7 091,65 | |
| UNIVERSITE DE FRANCHE COMTE | 9 521,96 | |
| UNIVERSITE DE FRANCHE COMTE | 5 719,08 | |
| UNIVERSITE DE FRANCHE COMTE | 6 016,97 | |
| UNIVERSITE DE FRANCHE COMTE | 1 943,15 | |
| UNIVERSITE DE FRANCHE COMTE | 13 138,64 | |
| UNIVERSITE DE FRANCHE COMTE | 3 112,26 | |
| UNIVERSITE DE FRANCHE COMTE | 18 665,47 | |
| UNIVERSITE DE FRANCHE COMTE | 2 000,00 | |
| UNIVERSITE DE FRANCHE COMTE | 18 020,70 | |
| UNIVERSITE DE FRANCHE COMTE | 16 219,56 | |
| UNIVERSITE DE FRANCHE COMTE | 19 566,45 | |
| UNIVERSITE DE FRANCHE COMTE | 24 000,00 | |
| UNIVERSITE DE FRANCHE COMTE | 23 419,58 | |

| Nom des bénéficiaires | Montant du fonds de concours ou de la subvention (numéraire) | Prestations en nature |
|-----------------------------|--|-----------------------|
| UNIVERSITE DE FRANCHE COMTE | 23 136,60 | |
| UNIVERSITE DE FRANCHE COMTE | 12 155,26 | |
| UNIVERSITE DE FRANCHE COMTE | 4 000,00 | |
| UNIVERSITE DE FRANCHE COMTE | 4 000,00 | |
| UNIVERSITE DE FRANCHE COMTE | 7 500,00 | |
| UNIVERSITE DE FRANCHE COMTE | 19 647,90 | |
| UNIVERSITE DE FRANCHE COMTE | 5 411,86 | |
| UNIVERSITE DE FRANCHE COMTE | 8 904,83 | |
| UNIVERSITE DE FRANCHE COMTE | 44 666,66 | |
| UNIVERSITE DE FRANCHE COMTE | 61 343,19 | |
| UNIVERSITE DE FRANCHE COMTE | 5 492,36 | |
| UNIVERSITE DE FRANCHE COMTE | 4 671,73 | |
| UNIVERSITE DE FRANCHE COMTE | 1 181,16 | |
| UNIVERSITE DE FRANCHE COMTE | 41 649,45 | |
| UNIVERSITE DE FRANCHE COMTE | 5 000,00 | |
| UNIVERSITE DE FRANCHE COMTE | 19 250,00 | |
| UNIVERSITE DE FRANCHE COMTE | 27 500,00 | |
| UNIVERSITE DE FRANCHE COMTE | 7 500,00 | |
| UNIVERSITE DE FRANCHE COMTE | 346,06 | |
| UNIVERSITE DE FRANCHE COMTE | 5 000,00 | |
| UNIVERSITE DE FRANCHE COMTE | 20 000,00 | |
| UNIVERSITE DE FRANCHE COMTE | 7 500,00 | |
| UNIVERSITE DE FRANCHE COMTE | 33 393,53 | |
| UNIVERSITE DE FRANCHE COMTE | 3 758,77 | |
| UNIVERSITE DE FRANCHE COMTE | 1 073,06 | |
| UNIVERSITE DE FRANCHE COMTE | 74 549,36 | |
| UNIVERSITE DE FRANCHE COMTE | 615,75 | |
| UNIVERSITE DE FRANCHE COMTE | 22 500,00 | |
| UNIVERSITE DE FRANCHE COMTE | 22 500,00 | |
| UNIVERSITE DE FRANCHE COMTE | 11 333,61 | |
| UNIVERSITE DE FRANCHE COMTE | 15 283,11 | |
| UNIVERSITE DE FRANCHE COMTE | 1 234,74 | |
| UNIVERSITE DE FRANCHE COMTE | 4 900,00 | |
| UNIVERSITE DE FRANCHE COMTE | 964,00 | |
| UNIVERSITE DE FRANCHE COMTE | 19 800,00 | |
| UNIVERSITE DE FRANCHE COMTE | 23 852,65 | |
| UNIVERSITE DE FRANCHE COMTE | 4 224,80 | |
| UNIVERSITE DE FRANCHE COMTE | 9 887,36 | |
| UNIVERSITE DE FRANCHE COMTE | 16 500,00 | |
| UNIVERSITE DE FRANCHE COMTE | 14 400,00 | |
| UNIVERSITE DE FRANCHE COMTE | 4 500,00 | |
| UNIVERSITE DE FRANCHE COMTE | 11 115,00 | |
| UNIVERSITE DE FRANCHE COMTE | 3 000,00 | |

| Nom des bénéficiaires | Montant du fonds de concours ou de la subvention (numéraire) | Prestations en nature |
|-----------------------------|--|-----------------------|
| UNIVERSITE DE FRANCHE COMTE | 9 000,00 | |
| UNIVERSITE DE FRANCHE COMTE | 68 333,51 | |
| UNIVERSITE DE FRANCHE COMTE | 3 724,09 | |
| UNIVERSITE DE FRANCHE COMTE | 16 540,14 | |
| UNIVERSITE DE FRANCHE COMTE | 11 520,65 | |
| UNIVERSITE DE FRANCHE COMTE | 5 794,37 | |
| UNIVERSITE DE FRANCHE COMTE | 9 753,43 | |
| UNIVERSITE DE FRANCHE COMTE | 4 000,00 | |
| UNIVERSITE DE FRANCHE COMTE | 10 246,31 | |
| UNIVERSITE DE FRANCHE COMTE | 5 000,00 | |
| UNIVERSITE DE FRANCHE COMTE | 3 000,00 | |
| UNIVERSITE DE FRANCHE COMTE | 3 000,00 | |
| UNIVERSITE DE FRANCHE COMTE | 27 000,00 | |
| UNIVERSITE DE FRANCHE COMTE | 12 500,00 | |
| UNIVERSITE DE FRANCHE COMTE | 11 588,82 | |
| UNIVERSITE DE FRANCHE COMTE | 3 040,00 | |
| UNIVERSITE DE FRANCHE COMTE | 2 500,00 | |
| UNIVERSITE DE FRANCHE COMTE | 4 000,00 | |
| UNIVERSITE DE FRANCHE COMTE | 3 500,00 | |
| UNIVERSITE DE FRANCHE COMTE | 5 181,94 | |
| UNIVERSITE DE FRANCHE COMTE | 10 037,18 | |
| UNIVERSITE DE FRANCHE COMTE | 16 451,46 | |
| UNIVERSITE DE FRANCHE COMTE | 8 483,74 | |
| UNIVERSITE DE FRANCHE COMTE | 481,55 | |
| UNIVERSITE DE FRANCHE COMTE | 22 615,00 | |
| UNIVERSITE DE FRANCHE COMTE | 19 927,47 | |
| UNIVERSITE DE FRANCHE COMTE | 25 581,87 | |
| UNIVERSITE DE FRANCHE COMTE | 2 945,31 | |
| UNIVERSITE DE FRANCHE COMTE | 6 968,00 | |
| UNIVERSITE DE FRANCHE COMTE | 1 866,91 | |
| UNIVERSITE DE FRANCHE COMTE | 45 934,80 | |
| UNIVERSITE DE FRANCHE COMTE | 11 807,94 | |
| UNIVERSITE DE FRANCHE COMTE | 16 926,37 | |
| UNIVERSITE DE FRANCHE COMTE | 31 080,95 | |
| UNIVERSITE DE FRANCHE COMTE | 64 495,54 | |
| UNIVERSITE DE FRANCHE COMTE | 10 313,75 | |
| UNIVERSITE DE FRANCHE COMTE | 6 328,68 | |
| UNIVERSITE DE FRANCHE COMTE | 5 644,48 | |
| UNIVERSITE DE FRANCHE COMTE | 2 997,02 | |
| UNIVERSITE DE FRANCHE COMTE | 21 534,55 | |
| UNIVERSITE DE FRANCHE COMTE | 4 959,45 | |
| UNIVERSITE DE FRANCHE COMTE | 4 853,48 | |
| UNIVERSITE DE FRANCHE COMTE | 60 534,07 | |

| Nom des bénéficiaires | Montant du fonds de concours ou de la subvention (numéraire) | Prestations en nature |
|-----------------------------|--|-----------------------|
| UNIVERSITE DE FRANCHE COMTE | 20 984,82 | |
| UNIVERSITE DE FRANCHE COMTE | 7 572,42 | |
| UNIVERSITE DE FRANCHE COMTE | 21 412,53 | |
| UNIVERSITE DE FRANCHE COMTE | 23 880,09 | |
| UNIVERSITE DE FRANCHE COMTE | 23 895,79 | |
| UNIVERSITE DE FRANCHE COMTE | 21 413,04 | |
| UNIVERSITE DE FRANCHE COMTE | 24 040,54 | |
| UNIVERSITE DE FRANCHE COMTE | 23 880,09 | |
| UNIVERSITE DE FRANCHE COMTE | 24 184,76 | |
| UNIVERSITE DE FRANCHE COMTE | 23 880,09 | |
| UNIVERSITE DE FRANCHE COMTE | 23 879,74 | |
| UNIVERSITE DE FRANCHE COMTE | 21 715,59 | |
| UNIVERSITE DE FRANCHE COMTE | 23 881,51 | |
| UNIVERSITE DE FRANCHE COMTE | 18 129,66 | |
| UNIVERSITE DE FRANCHE COMTE | 23 880,09 | |
| UNIVERSITE DE FRANCHE COMTE | 21 429,90 | |
| UNIVERSITE DE FRANCHE COMTE | 23 880,50 | |
| UNIVERSITE DE FRANCHE COMTE | 23 875,88 | |
| UNIVERSITE DE FRANCHE COMTE | 24 154,05 | |
| UNIVERSITE DE FRANCHE COMTE | 20 960,80 | |
| UNIVERSITE DE FRANCHE COMTE | 23 793,24 | |
| UNIVERSITE DE FRANCHE COMTE | 11 940,05 | |
| UNIVERSITE DE FRANCHE COMTE | 11 940,25 | |
| UNIVERSITE DE FRANCHE COMTE | 9 469,21 | |
| UNIVERSITE DE FRANCHE COMTE | 11 938,12 | |
| UNIVERSITE DE FRANCHE COMTE | 5 026,98 | |
| UNIVERSITE DE FRANCHE COMTE | 3 937,26 | |
| UNIVERSITE DE FRANCHE COMTE | 16 157,20 | |
| UNIVERSITE DE FRANCHE COMTE | 43 671,77 | |
| UNIVERSITE DE FRANCHE COMTE | 44 536,27 | |
| UNIVERSITE DE FRANCHE COMTE | 51 512,42 | |
| UNIVERSITE DE FRANCHE COMTE | 17 964,46 | |
| UNIVERSITE DE FRANCHE COMTE | 60 402,50 | |
| UNIVERSITE DE FRANCHE COMTE | 36 769,61 | |
| UNIVERSITE DE FRANCHE COMTE | 24 353,08 | |
| UNIVERSITE DE FRANCHE COMTE | 35 083,03 | |
| UNIVERSITE DE FRANCHE COMTE | 5 305,07 | |
| UNIVERSITE DE FRANCHE COMTE | 13 231,89 | |
| UNIVERSITE DE FRANCHE COMTE | 395 278,40 | |
| UNIVERSITE DE FRANCHE COMTE | 29 532,05 | |
| UNIVERSITE DE FRANCHE COMTE | 18 273,14 | |
| UNIVERSITE DE FRANCHE COMTE | 20 000,00 | |
| UNIVERSITE DE FRANCHE COMTE | 16 571,43 | |

| Nom des bénéficiaires | Montant du fonds de concours ou de la subvention (numéraire) | Prestations en nature |
|--|--|-----------------------|
| UNIVERSITE DE FRANCHE COMTE | 99 028,77 | |
| UNIVERSITE DE FRANCHE COMTE | 97 687,50 | |
| UNIVERSITE DE FRANCHE COMTE | 18 965,56 | |
| UNIVERSITE DE FRANCHE COMTE | 37 216,36 | |
| UNIVERSITE DE FRANCHE COMTE | 1 500,00 | |
| UNIVERSITE DE TECHNOLOGIE DE BELFORT MONTBELIARD UTBM | 29 168,00 | |
| UNIVERSITE DE TECHNOLOGIE DE BELFORT MONTBELIARD UTBM | 5 491,10 | |
| UNIVERSITE DE TECHNOLOGIE DE BELFORT MONTBELIARD UTBM | 6 400,00 | |
| UNIVERSITE DE TECHNOLOGIE DE BELFORT MONTBELIARD UTBM | 7 200,00 | |
| UNIVERSITE DE TECHNOLOGIE DE BELFORT MONTBELIARD UTBM | 24 000,00 | |
| UNIVERSITE DE TECHNOLOGIE DE BELFORT MONTBELIARD UTBM | 33 682,63 | |
| UNIVERSITE DE TECHNOLOGIE DE BELFORT MONTBELIARD UTBM | 97 272,84 | |
| UNIVERSITE DE TECHNOLOGIE DE BELFORT MONTBELIARD UTBM | 13 887,96 | |
| UNIVERSITE DE TECHNOLOGIE DE BELFORT MONTBELIARD UTBM | 89 325,55 | |
| UNIVERSITE DE TECHNOLOGIE DE BELFORT MONTBELIARD UTBM | 21 206,03 | |
| UNIVERSITE DE TECHNOLOGIE DE BELFORT MONTBELIARD UTBM | 23 683,91 | |
| UNIVERSITE DE TECHNOLOGIE DE BELFORT MONTBELIARD UTBM | 21 496,80 | |
| UNIVERSITE DE TECHNOLOGIE DE BELFORT MONTBELIARD UTBM | 21 702,50 | |
| UNIVERSITE DE TECHNOLOGIE DE BELFORT MONTBELIARD UTBM | 16 117,43 | |
| UNIVERSITE DE TECHNOLOGIE DE BELFORT MONTBELIARD UTBM | 19 458,09 | |
| UNIVERSITE DE TECHNOLOGIE DE BELFORT MONTBELIARD UTBM | 15 000,00 | |
| UNIVERSITE DE TECHNOLOGIE DE BELFORT MONTBELIARD UTBM | 21 819,00 | |
| UNIVERSITE DE TECHNOLOGIE DE BELFORT MONTBELIARD UTBM | 23 877,54 | |
| UNIVERSITE DE TECHNOLOGIE DE BELFORT MONTBELIARD UTBM | 21 819,00 | |
| UNIVERSITE DE TECHNOLOGIE DE BELFORT MONTBELIARD UTBM | 21 819,00 | |
| UNIVERSITE DE TECHNOLOGIE DE BELFORT MONTBELIARD UTBM | 12 500,00 | |
| UNIVERSITE DE TECHNOLOGIE DE BELFORT MONTBELIARD UTBM | 4 500,00 | |
| UNIVERSITE DE TECHNOLOGIE DE BELFORT MONTBELIARD UTBM | 24 000,00 | |
| UNIVERSITE DE TECHNOLOGIE DE BELFORT MONTBELIARD UTBM | 16 500,00 | |
| UNIVERSITE DE TECHNOLOGIE DE BELFORT MONTBELIARD UTBM | 13 175,16 | |
| UNIVERSITE DE TECHNOLOGIE DE BELFORT MONTBELIARD UTBM | 16 011,72 | |
| UNIVERSITE DE TECHNOLOGIE DE BELFORT MONTBELIARD UTBM | 43 742,12 | |
| UNIVERSITE DE TECHNOLOGIE DE BELFORT MONTBELIARD UTBM | 5 000,00 | |
| UNIVERSITE DE TECHNOLOGIE DE BELFORT MONTBELIARD UTBM | 15 000,00 | |
| UNIVERSITE DE TECHNOLOGIE DE BELFORT MONTBELIARD UTBM | 5 795,76 | |
| UNIVERSITE DE TECHNOLOGIE DE BELFORT MONTBELIARD UTBM | 530,20 | |
| UNIVERSITE DE TECHNOLOGIE DE BELFORT MONTBELIARD UTBM | 5 755,30 | |
| UNIVERSITE DE TECHNOLOGIE DE BELFORT MONTBELIARD UTBM | 102 000,00 | |
| UNIVERSITE DE TECHNOLOGIE DE BELFORT MONTBELIARD UTBM | 24 055,01 | |
| UNIVERSITE DE TECHNOLOGIE DE BELFORT MONTBELIARD UTBM | 22 275,29 | |
| UNIVERSITE DE TECHNOLOGIE DE BELFORT MONTBELIARD UTBM | 24 554,18 | |
| VOIES NAVIGABLES DE FRANCE | 25 000,00 | |
| VOIES NAVIGABLES DE FRANCE DIRECTION TERRITORIALE CENTRE BOURGOGNE | 600 000,00 | |

| Nom des bénéficiaires | Montant du fonds de concours ou de la subvention (numéraire) | Prestations en nature |
|--|--|-----------------------|
| VOIES NAVIGABLES DE FRANCE DIRECTION TERRITORIALE CENTRE BOURGOGNE | 400 000,00 | |
| VOIES NAVIGABLES DE FRANCE DIRECTION TERRITORIALE CENTRE BOURGOGNE | 3 480,48 | |
| VOIES NAVIGABLES DE FRANCE DIRECTION TERRITORIALE RHONE SAONE | 28 905,72 | |
| VOIES NAVIGABLES DE FRANCE DIRECTION TERRITORIALE RHONE SAONE | 6 000,00 | |
| Autres | 0,00 | |

| | |
|--|-----------|
| IV – ANNEXES | IV |
| ENGAGEMENTS HORS BILAN – ETAT DES AUTRES ENGAGEMENTS DONNES | C5 |

ETAT DES AUTRES ENGAGEMENTS DONNES

| Année d'origine | Nature de l'engagement | Organisme bénéficiaire | Durée en années | Périodicité | Dette en capital à l'origine | Dette en capital au 31/12/N | Annuité à verser au cours de l'exercice |
|--|---|---|-----------------|-------------|------------------------------|-----------------------------|---|
| TOTAL | | | | | 1 416 679,84 | 0,00 | 44 880,00 |
| 8017 Subventions à verser en annuités | | | | | 1 416 679,84 | 0,00 | 44 880,00 |
| 2000 | Création d'un internat commun aux établissements privés | OGEC Centre : Lycée Saint-Paul, Lycée Saint-Joseph | 15 | A | 1 416 679,84 | 0,00 | 44 880,00 |
| 8018 Autres engagements donnés | | | | | 0,00 | 0,00 | 0,00 |
| Au profit d'organismes publics | | | | | 0,00 | 0,00 | 0,00 |
| Au profit d'organismes privés (1) | | | | | 0,00 | 0,00 | 0,00 |

(1) Concernant les garanties accordées à l'Agence France Locale (Article L.1611-3-2 du CGCT) :

- l' « Organisme bénéficiaire » de la garantie est toute personne titulaire d'un « titre éligible » émis ou créé par l'Agence France Locale ;
- la rubrique « Périodicité » n'est pas remplie car la garantie n'a pas de périodicité. La garantie est d'une durée totale indiquée à la colonne qui précède ;
- la colonne « Dette en capital à l'origine » correspond au montant total de la garantie accordée aux titulaires d'un titre éligible ;
- la colonne « Dette en capital au 31/12/N » correspond au montant résiduel de la garantie au 31/12/N ;
- la colonne « Annuité versée au cours de l'exercice » n'est pas remplie car l'octroi de la garantie n'implique pas que des versements annuels aient lieu. Des versements ne seront effectués qu'en cas d'appel de la garantie.

| | |
|--|-----------|
| IV – ANNEXES | IV |
| ENGAGEMENTS HORS BILAN – AUTORISATIONS DE PROGRAMME | C7 |

SITUATION DES AUTORISATIONS DE PROGRAMME ET CREDITS DE PAIEMENT

| AUTORISATION DE PROGRAMME * | | Chapitre (s) | Stocks AP votées disponibles à l'affectation (exercices antérieurs) | AP votées dans l'année | AP affectées non couvertes par des CP réalisés au 01/01/N (1) | Flux d'AP affectées dans l'année (2) | AP affectées annulées (3) | Stock d'AP affectés restant à financer (4)=(1)+(2)-(3) | CP mandatés au budget de l'année N (5) | AP affectées non couvertes par des CP mandatés au 31/12/N (6)=(4)-(5) |
|-----------------------------|--|--------------|---|------------------------|---|--------------------------------------|---------------------------|--|--|---|
| Numéro | Libellé | | | | | | | | | |
| 0231PPE02 | 0231PP-Réparation des bâtiments administratifs hors lycées | 900 | 712 434,76 | 0,00 | 558 060,44 | 511 919,30 | 345 769,54 | 724 210,20 | 540 173,04 | 184 037,16 |
| 3119CPBD16AP | 16 AP Château de Châteauneuf-en-Auxois | 903 | 0,00 | 0,00 | 100 000,00 | 0,00 | 0,00 | 100 000,00 | 10 584,00 | 89 416,00 |
| 3123CPBD17AP | 17 AP Théâtre et danse CPB | 903 | 0,00 | 0,00 | 55 550,00 | 0,00 | 0,00 | 55 550,00 | 55 550,00 | 0,00 |
| 3123CPBD18AP | 18 AP Théâtre et danse CPB | 903 | 0,00 | 0,00 | 33 425,00 | 0,00 | 0,00 | 33 425,00 | 33 425,00 | 0,00 |
| 7101CPD02AP | 2002 AP Dvpt des dynamiques environnementales CPER DI | 907 | 0,00 | 0,00 | 2 290,00 | 0,00 | 0,00 | 2 290,00 | 0,00 | 2 290,00 |
| 2223PPD02AP | 2002 AP RENOVATION ECONOMIES ENERGIE MAINTEN PP-DI | 902 | 0,00 | -52 724,75 | 56 544,25 | 0,00 | 52 724,75 | 3 819,50 | 1 403,45 | 2 416,05 |
| 9302AAD06AP | 2006 AP - Valorisation des filières agricoles | 909 | 0,00 | 0,00 | 10 486,09 | 0,00 | 0,00 | 10 486,09 | 0,00 | 10 486,09 |
| 2223AAD06AP | 2006 AP rénov, éco d'énergie, sécurité maintenance DI | 902 | 0,00 | -1 876,50 | 526 463,50 | 0,00 | 1 876,50 | 524 587,00 | 0,00 | 524 587,00 |
| 1204AAD07AP | 2007 AP - Investissements et équipements des CFA | 901 | 0,00 | -12 000,00 | 12 000,00 | 0,00 | 12 000,00 | 0,00 | 0,00 | 0,00 |
| 2223PPD07AP | 2007 AP Prog régional d'invest des lycées PP DI | 902 | 0,00 | -42 166,74 | 124 258,04 | 0,00 | 42 166,74 | 82 091,30 | 10 094,75 | 71 996,55 |
| 1999P015E09 | 2007 AP Routes nationales | 908 | 0,00 | 0,00 | 33 833,00 | 0,00 | 33 833,00 | 0,00 | 0,00 | 0,00 |
| 9101AAD07AP | 2007 AP Structuration du tissu économique | 909 | 16 526,53 | -16 526,53 | 0,00 | 0,00 | 0,00 | 0,00 | 0,00 | 0,00 |
| 2223AAD07AP | 2007 AP rénov, éco d'énergie, sécurité maintenance DI | 902 | 5 040,51 | -9 577,62 | 666 261,01 | 0,00 | 9 577,62 | 656 683,39 | 55 071,26 | 601 612,13 |
| 2006P012E03 | 2008 AP Bâtiment FRAC | 903 | 0,00 | 0,00 | 280 177,00 | 0,00 | 0,00 | 280 177,00 | 0,00 | 280 177,00 |
| 3119PPD08AP | 2008 AP Châteauneuf-en-Auxois DI | 903 | 0,00 | 0,00 | 71 881,31 | 0,00 | 0,00 | 71 881,31 | 0,00 | 71 881,31 |
| 2301CPRD08AP | 2008 AP Construction-aménagement des établissements DI | 902 | 65 557,27 | -65 557,27 | 0,00 | 0,00 | 0,00 | 0,00 | 0,00 | 0,00 |
| 9103AAD08AP | 2008 AP Je me développe DI | 909 | 0,00 | 0,00 | 28 400,00 | 0,00 | 28 400,00 | 0,00 | 0,00 | 0,00 |
| 3112CPRD08AP | 2008 AP Patrimoine historique CPER DI | 903 | 43 500,00 | -43 500,00 | 0,00 | 0,00 | 0,00 | 0,00 | 0,00 | 0,00 |

| AUTORISATION DE PROGRAMME * | | Chapitre (s) | Stocks AP votées disponibles à l'affectation (exercices antérieurs) | AP votées dans l'année | AP affectées non couvertes par des CP réalisés au 01/01/N (1) | Flux d'AP affectées dans l'année (2) | AP affectées annulées (3) | Stock d'AP affectés restant à financer (4)=(1)+(2)-(3) | CP mandatés au budget de l'année N (5) | AP affectées non couvertes par des CP mandatés au 31/12/N (6)=(4)-(5) |
|-----------------------------|--|-----------------|--|---------------------------|--|---|---------------------------------|---|---|--|
| 2223PPD08AP | 2008 AP Programme régional d'investissement des lycées DI | 902 | 243 865,39 | -152 808,87 | 487 771,16 | 0,00 | 152 808,87 | 334 962,29 | 35 439,13 | 299 523,16 |
| 9303CPRD08AP | 2008 AP Valorisation de la forêt et du bois CPER DI | 909 | 0,00 | 0,00 | 550,00 | 0,00 | 0,00 | 550,00 | 0,00 | 550,00 |
| 9302CPRD08AP | 2008 AP Valorisation des filières agricoles | 909 | 0,00 | 0,00 | 228 439,60 | 0,00 | 0,00 | 228 439,60 | 0,00 | 228 439,60 |
| 2223AAD08AP | 2008 AP rénov, éco d'énergie, sécurité maintenance DI | 902 | 175 169,80 | -631 312,89 | 1 699 699,76 | 0,00 | 908 933,50 | 790 766,26 | 208 757,95 | 582 008,31 |
| 2229AAD09AP | 2009 AP Acquisitions de matériels DI | 902 | 605,21 | -606,20 | 0,99 | 0,00 | 0,99 | 0,00 | 0,00 | 0,00 |
| 3119CPRD09AP | 2009 AP Châteauneuf-en-Auxois DI | 903 | 0,00 | 0,00 | 255 311,90 | 0,00 | 0,00 | 255 311,90 | 0,00 | 255 311,90 |
| 3119PPD09AP | 2009 AP Châteauneuf-en-Auxois DI | 903 | 338 727,00 | -338 727,00 | 0,00 | 0,00 | 0,00 | 0,00 | 0,00 | 0,00 |
| 2301CPRD09AP | 2009 AP Construction-aménagement des établissements DI | 902 | 0,00 | 0,00 | 3 046,11 | 0,00 | 0,00 | 3 046,11 | 0,00 | 3 046,11 |
| 2301AAD09AP | 2009 AP Construction-aménagement des établissements DI | 902 | 39 770,36 | -39 770,36 | 0,00 | 0,00 | 0,00 | 0,00 | 0,00 | 0,00 |
| 8211AAD09AP | 2009 AP Contrat de site de Chalon DI | 908 | 0,00 | 0,00 | 11 036 455,00 | 0,00 | 0,00 | 11 036 455,00 | 0,00 | 11 036 455,00 |
| 1999P145E16 | 2009 AP Dév équipements sportifs d'intérêt régional | 903 | 0,00 | -79 036,77 | 79 036,77 | 0,00 | 79 036,77 | 0,00 | 0,00 | 0,00 |
| 8210AAD09AP | 2009 AP Déviation de Moiry AA | 908 | 0,00 | 0,00 | 602 688,00 | 0,00 | 602 688,00 | 0,00 | 0,00 | 0,00 |
| 1999P023E21 | 2009 AP Efficacité énergétique | 907 | 0,00 | 0,00 | 7 000,00 | 0,00 | 7 000,00 | 0,00 | 0,00 | 0,00 |
| 2224AAD09AP | 2009 AP Frais d'études techn. et MO DI | 902 | 0,00 | -20 916,11 | 20 916,11 | 0,00 | 20 916,11 | 0,00 | 0,00 | 0,00 |
| 1204AAD09AP | 2009 AP Investissements et équipements des CFA DI | 901 | 66 435,00 | -66 435,00 | 0,00 | 0,00 | 0,00 | 0,00 | 0,00 | 0,00 |
| 9102AAD09AP | 2009 AP Je crée, je transmets DI | 909 | 0,00 | 0,00 | 200 000,00 | 0,00 | 0,00 | 200 000,00 | 0,00 | 200 000,00 |
| 8212AAD09AP | 2009 AP LINO DI | 908 | 0,00 | 0,00 | 449 217,30 | 0,00 | 0,00 | 449 217,30 | 0,00 | 449 217,30 |
| 7642AAD09AP | 2009 AP Nature et paysages DI | 907 | 0,00 | 0,00 | 10 465,00 | 0,00 | 0,00 | 10 465,00 | 0,00 | 10 465,00 |
| 3112CPRD09AP | 2009 AP Patrimoine historique DI | 903 | 33 250,00 | -33 250,00 | 0,00 | 0,00 | 0,00 | 0,00 | 0,00 | 0,00 |
| 2200AAD09AP | 2009 AP Personnel TOS DI | 902 | 0,00 | 0,00 | 73 150,55 | 0,00 | 73 150,55 | 0,00 | 0,00 | 0,00 |
| 2223PPD09AP | 2009 AP Programme régional d'investissement des lycées DI | 902 | 0,00 | -2 143,58 | 69 100,35 | 0,00 | 2 143,58 | 66 956,77 | 0,00 | 66 956,77 |
| 2000P024E09 | 2009 AP Renouvellement urbain | 905 | 207 683,02 | -207 683,02 | 0,00 | 0,00 | 0,00 | 0,00 | 0,00 | 0,00 |
| 8200PPD09AP | 2009 AP Routes DI | 908 | 0,00 | 0,00 | 156 381,24 | 0,00 | 0,00 | 156 381,24 | 156 381,24 | 0,00 |
| 1999P015E11 | 2009 AP Routes nationales | 908 | 0,00 | 0,00 | 1 586 324,17 | 0,00 | 1 415 024,17 | 171 300,00 | 0,00 | 171 300,00 |

| AUTORISATION DE PROGRAMME * | | Chapitre (s) | Stocks AP votées disponibles à l'affectation (exercices antérieurs) | AP votées dans l'année | AP affectées non couvertes par des CP réalisés au 01/01/N (1) | Flux d'AP affectées dans l'année (2) | AP affectées annulées (3) | Stock d'AP affectés restant à financer (4)=(1)+(2)-(3) | CP mandatés au budget de l'année N (5) | AP affectées non couvertes par des CP mandatés au 31/12/N (6)=(4)-(5) |
|-----------------------------|---|-----------------|--|---------------------------|--|---|---------------------------------|---|---|--|
| 2223AAD09AP | 2009 AP Rénovat°, éco d'énergie, sécurité, maintenance DI | 902 | 3 252,05 | -53 302,96 | 289 924,01 | 0,00 | 53 302,96 | 236 621,05 | 5 436,26 | 231 184,79 |
| 1999P032E09 | 2009 AP TGV Rhin Rhône branche Est | 908 | 0,00 | 0,00 | 320 057,64 | 0,00 | 0,00 | 320 057,64 | 0,00 | 320 057,64 |
| 9302CPRD09AP | 2009 AP Valorisation des filières agricoles DI | 909 | 0,00 | 0,00 | 203 740,00 | 0,00 | 0,00 | 203 740,00 | 0,00 | 203 740,00 |
| 2229AAD10AP | 2010 AP Acquisitions de matériels DI | 902 | 1 614,66 | -1 614,66 | 0,00 | 0,00 | 0,00 | 0,00 | 0,00 | 0,00 |
| 2006P008E07 | 2010 AP Bâtiments universitaires | 902 | 0,00 | 0,00 | 1 364 144,39 | 0,00 | 0,00 | 1 364 144,39 | 0,00 | 1 364 144,39 |
| 5431PPD10AP | 2010 AP Dispositif coeurs de villages DI | 905 | 15 330,00 | -15 330,00 | 15 665,00 | 0,00 | 0,00 | 15 665,00 | 0,00 | 15 665,00 |
| 7101AAD10AP | 2010 AP Dvpt des dynamiques environnementales DI | 907 | 0,00 | 0,00 | 21 000,00 | 0,00 | 0,00 | 21 000,00 | 0,00 | 21 000,00 |
| 7146AAD10AP | 2010 AP Développement durable DI | 907 | 1 783,90 | -1 783,90 | 0,00 | 0,00 | 0,00 | 0,00 | 0,00 | 0,00 |
| 8210AAD10AP | 2010 AP Déviation de Moiry DI | 908 | 0,00 | 0,00 | 5 183 700,00 | 0,00 | 0,00 | 5 183 700,00 | 0,00 | 5 183 700,00 |
| 1301PPD10AP | 2010 AP Formations des secteurs "sanitaire" et "social" DI | 901 | 0,00 | 0,00 | 56 468,76 | 0,00 | 56 468,76 | 0,00 | 0,00 | 0,00 |
| 8802AAD10AP | 2010 AP Gestion des canaux de Bourgogne DI | 908 | 0,00 | 0,00 | 1 007,79 | 0,00 | 0,00 | 1 007,79 | 0,00 | 1 007,79 |
| 9103AAD10AP | 2010 AP Je me développe DI | 909 | 0,00 | 0,00 | 72 000,00 | 0,00 | 72 000,00 | 0,00 | 0,00 | 0,00 |
| 2223PPD10AP | 2010 AP Programme régional d'investissement des lycées DI | 902 | 0,00 | 0,00 | 392 018,90 | 0,00 | 0,00 | 392 018,90 | 57 455,34 | 334 563,56 |
| 2223AAD10AP | 2010 AP Rénovat°, éco d'énergie, sécurité, maintenance DI | 902 | 1 929,43 | -20 706,43 | 65 067,44 | 0,00 | 20 706,43 | 44 361,01 | 0,00 | 44 361,01 |
| 8120PPD10AP | 2010 AP Transports collectifs et modes doux DI | 908 | 0,00 | 0,00 | 163 793,92 | 0,00 | 0,00 | 163 793,92 | 0,00 | 163 793,92 |
| 9302CPRD10AP | 2010 AP Valorisation des filières agricoles DI | 909 | 0,00 | 0,00 | 215 182,68 | 0,00 | 0,00 | 215 182,68 | 0,00 | 215 182,68 |
| 2006P011E05 | 2011 AP Aménagements urbains | 905 | 0,00 | 0,00 | 44 739,08 | 0,00 | 0,00 | 44 739,08 | 0,00 | 44 739,08 |
| 2006P008E10 | 2011 AP Bâtiments universitaires | 902 | 0,00 | 0,00 | 1 580 000,00 | 0,00 | 0,00 | 1 580 000,00 | 0,00 | 1 580 000,00 |
| 5134PPD11AP | 2011 AP Conv régionale de partenariat rénovation urbaine DI | 905 | 14 049,00 | 0,00 | 0,00 | 0,00 | 0,00 | 0,00 | 0,00 | 0,00 |
| 2001P033E22 | 2011 AP Développement des territoires | 905 | 69 147,61 | -69 147,61 | 0,00 | 0,00 | 0,00 | 0,00 | 0,00 | 0,00 |
| 1999P023E25 | 2011 AP Efficacité énergétique | 907 | 0,00 | 0,00 | 27,20 | 0,00 | 0,00 | 27,20 | 0,00 | 27,20 |
| 3212AAD11AP | 2011 AP Equipements et matériels sportifs DI | 903 | 205 803,14 | -205 803,14 | 0,00 | 0,00 | 0,00 | 0,00 | 0,00 | 0,00 |
| 1999P054E15 | 2011 AP Equipements pédagogiques des lycées | 902 | 2 920,00 | -2 920,00 | 0,00 | 0,00 | 0,00 | 0,00 | 0,00 | 0,00 |

| AUTORISATION DE PROGRAMME * | | Chapitre (s) | Stocks AP votées disponibles à l'affectation (exercices antérieurs) | AP votées dans l'année | AP affectées non couvertes par des CP réalisés au 01/01/N (1) | Flux d'AP affectées dans l'année (2) | AP affectées annulées (3) | Stock d'AP affectés restant à financer (4)=(1)+(2)-(3) | CP mandatés au budget de l'année N (5) | AP affectées non couvertes par des CP mandatés au 31/12/N (6)=(4)-(5) |
|-----------------------------|--|-----------------|--|---------------------------|--|---|---------------------------------|---|---|--|
| 2006P010E10 | 2011 AP Fonds ingénierie financière | 909 | 43 902,34 | -43 902,34 | 1 209 000,00 | 0,00 | 0,00 | 1 209 000,00 | 189 000,00 | 1 020 000,00 |
| 2224AAD11AP | 2011 AP Frais d'études techn. et MO DI | 902 | 0,00 | -0,01 | 0,01 | 0,00 | 0,01 | 0,00 | 0,00 | 0,00 |
| 2002P017E12 | 2011 AP Infrastructures d'intermodalité | 908 | 21 697,15 | -21 697,15 | 0,00 | 0,00 | 0,00 | 0,00 | 0,00 | 0,00 |
| 9103AAD11AP | 2011 AP Je me développe DI | 909 | 6,00 | -6,00 | 0,00 | 0,00 | 0,00 | 0,00 | 0,00 | 0,00 |
| 1999P048E15 | 2011 AP Matériel et mobilier des lycées | 902 | 2 520,00 | -2 520,00 | 0,00 | 0,00 | 0,00 | 0,00 | 0,00 | 0,00 |
| 9310CPRD11AP | 2011 AP Modernisat° exploit° agricoles et équipts équins DI | 909 | 120,00 | -120,00 | 348 908,08 | 0,00 | 0,00 | 348 908,08 | 0,00 | 348 908,08 |
| 7642AAD11AP | 2011 AP Nature et paysages DI | 907 | 0,00 | 0,00 | 49 162,80 | 0,00 | 0,00 | 49 162,80 | 0,00 | 49 162,80 |
| 2223PPD11AP | 2011 AP Programme régional d'investissement des lycées DI | 902 | 180 257,25 | -1 476 315,27 | 4 814 732,48 | 0,00 | 1 476 315,27 | 3 338 417,21 | 950 505,44 | 2 387 911,77 |
| 2000P024E11 | 2011 AP Renouvellement urbain | 905 | 10 783,33 | -10 783,33 | 0,00 | 0,00 | 0,00 | 0,00 | 0,00 | 0,00 |
| 8230AAD11AP | 2011 AP Requalification des routes départementales DI | 908 | 0,00 | 0,00 | 198 757,37 | 0,00 | 0,00 | 198 757,37 | 0,00 | 198 757,37 |
| 7443CPRD11AP | 2011 AP Ressource en eau et protection des milieux aqua DI | 907 | 0,00 | 0,00 | 178 462,57 | 0,00 | 0,00 | 178 462,57 | 0,00 | 178 462,57 |
| 2232AAD11AP | 2011 AP Subv pour travaux dans les étabts publics | 902 | 0,00 | 0,00 | 23 000,00 | 0,00 | 23 000,00 | 0,00 | 0,00 | 0,00 |
| 8120PPD11AP | 2011 AP Transports collectifs et modes doux DI | 908 | 0,00 | 0,00 | 450 000,00 | 0,00 | 0,00 | 450 000,00 | 0,00 | 450 000,00 |
| 2229AAD12AP | 2012 AP Acquisitions de matériels DI | 902 | 15 419,81 | -78 714,45 | 63 294,67 | 0,00 | 63 294,64 | 0,03 | 0,00 | 0,03 |
| 2004P018E14 | 2012 AP Amélioration attractivité de l'offre touristique | 909 | 0,00 | 0,00 | 80 000,00 | 0,00 | 0,00 | 80 000,00 | 0,00 | 80 000,00 |
| 2006P011E06 | 2012 AP Aménagements urbains | 905 | 19 951,45 | -19 951,45 | 229 000,00 | 0,00 | 147 053,89 | 81 946,11 | 41 946,11 | 40 000,00 |
| 2301AAD12AP | 2012 AP Construction-aménagement des établissements DI | 902 | 8 421,81 | -8 421,81 | 0,00 | 0,00 | 0,00 | 0,00 | 0,00 | 0,00 |
| 5134PPD12AP | 2012 AP Conv régionale de partenariat rénovation urbaine DI | 905 | 0,00 | 0,00 | 567 200,00 | 0,00 | 462 181,39 | 105 018,61 | 105 018,61 | 0,00 |
| 5431PPD12AP | 2012 AP Dispositif coeurs de villages DI | 905 | 20 350,00 | -20 350,00 | 18 215,00 | 0,00 | 0,00 | 18 215,00 | 0,00 | 18 215,00 |
| 2006P009E18 | 2012 AP Développement des PME-PMI | 909 | 0,90 | -0,90 | 0,00 | 0,00 | 0,00 | 0,00 | 0,00 | 0,00 |
| 2001P033E24 | 2012 AP Développement des territoires | 905 | 13 836,57 | -13 836,57 | 0,00 | 0,00 | 0,00 | 0,00 | 0,00 | 0,00 |
| 1999P023E27 | 2012 AP Efficacité énergétique | 907 | 0,00 | 0,00 | 38 740,72 | 0,00 | 0,00 | 38 740,72 | 30 740,72 | 8 000,00 |
| 0431SGD12AP | 2012 AP FEDER axe 1 DI | 900 | 0,00 | 0,00 | 14 982,19 | 0,00 | 0,00 | 14 982,19 | 0,00 | 14 982,19 |
| 1999P128E31 | 2012 AP FIR | 900 | 0,00 | 0,00 | 18 000,00 | 0,00 | 0,00 | 18 000,00 | 0,00 | 18 000,00 |

| AUTORISATION DE PROGRAMME * | | Chapitre (s) | Stocks AP votées disponibles à l'affectation (exercices antérieurs) | AP votées dans l'année | AP affectées non couvertes par des CP réalisés au 01/01/N (1) | Flux d'AP affectées dans l'année (2) | AP affectées annulées (3) | Stock d'AP affectés restant à financer (4)=(1)+(2)-(3) | CP mandatés au budget de l'année N (5) | AP affectées non couvertes par des CP mandatés au 31/12/N (6)=(4)-(5) |
|-----------------------------|--|-----------------|--|---------------------------|--|---|---------------------------------|---|---|--|
| 2224AAD12AP | 2012 AP Frais d'études techn. et MO DI | 902 | 119 680,00 | -15 364,13 | 24 438,39 | 0,00 | 15 364,13 | 9 074,26 | 0,00 | 9 074,26 |
| 2002P017E13 | 2012 AP Infrastructures d'intermodalité | 908 | 175 311,25 | -175 311,25 | 0,00 | 0,00 | 0,00 | 0,00 | 0,00 | 0,00 |
| 7106CPRD12AP | 2012 AP Je manage l'environnement DI | 907 | 1 600,00 | -1 600,00 | 0,00 | 0,00 | 0,00 | 0,00 | 0,00 | 0,00 |
| 9103AAD12AP | 2012 AP Je me développe DI | 909 | 0,00 | 0,00 | 50 000,00 | 0,00 | 0,00 | 50 000,00 | 0,00 | 50 000,00 |
| 9403AAD12AP | 2012 AP Je me développe dans l'artisanat DI | 909 | 989 495,00 | -989 495,00 | 0,00 | 0,00 | 0,00 | 0,00 | 0,00 | 0,00 |
| 1999P048E16 | 2012 AP Matériel et mobilier des lycées | 902 | 15 659,85 | -15 659,85 | 0,00 | 0,00 | 0,00 | 0,00 | 0,00 | 0,00 |
| 8181AAD12AP | 2012 AP Mobilité DI | 908 | 0,00 | 0,00 | 75 024,16 | 0,00 | 0,00 | 75 024,16 | 30 000,00 | 45 024,16 |
| 9310CPRD12AP | 2012 AP Modernisat° exploit° agricoles et équipés équins DI | 909 | 0,00 | 0,00 | 274 395,98 | 0,00 | 0,00 | 274 395,98 | 0,00 | 274 395,98 |
| 1999P127E30 | 2012 AP PNR | 905 | 0,00 | -1 802,71 | 1 802,71 | 0,00 | 1 802,71 | 0,00 | 0,00 | 0,00 |
| 5314CPRD12AP | 2012 AP Pays 2007-2013 DI | 905 | 39 950,00 | -39 950,00 | 0,00 | 0,00 | 0,00 | 0,00 | 0,00 | 0,00 |
| 7451PPD12AP | 2012 AP Plan Loire / CPIER volet environnement DI | 907 | 80 178,48 | -80 178,48 | 0,00 | 0,00 | 0,00 | 0,00 | 0,00 | 0,00 |
| 7546AAD12AP | 2012 AP Politiques de l'énergie DI | 907 | 0,00 | -56 500,00 | 56 500,00 | 0,00 | 56 500,00 | 0,00 | 0,00 | 0,00 |
| 2223PPD12AP | 2012 AP Programme régional d'investissement des lycées DI | 902 | 261 829,52 | -430 423,29 | 2 563 209,03 | 0,00 | 715 576,51 | 1 847 632,52 | 293 577,14 | 1 554 055,38 |
| 2000P024E12 | 2012 AP Renouvellement urbain | 905 | 69 996,64 | -69 996,64 | 121 102,52 | 0,00 | 0,00 | 121 102,52 | 0,00 | 121 102,52 |
| 8231AAD12AP | 2012 AP Rocade de Beaune DI | 908 | 0,00 | 0,00 | 2 322 474,92 | 0,00 | 0,00 | 2 322 474,92 | 309 496,30 | 2 012 978,62 |
| 8232AAD12AP | 2012 AP Rocade de Sens DI | 908 | 0,00 | 0,00 | 4 819 943,90 | 0,00 | 0,00 | 4 819 943,90 | 158 026,74 | 4 661 917,16 |
| 1999P015E13 | 2012 AP Routes nationales | 908 | 0,00 | 0,00 | 5 650 884,00 | 0,00 | 13 918,00 | 5 636 966,00 | 2 168 750,00 | 3 468 216,00 |
| 2223AAD12AP | 2012 AP Rénovat°, éco d'énergie, sécurité, maintenance DI | 902 | 0,00 | -14 905,56 | 82 350,56 | 0,00 | 14 905,56 | 67 445,00 | 67 445,00 | 0,00 |
| 1999P142E28 | 2012 AP Sauvegarde Restauration | 903 | 0,00 | 0,00 | 29 212,15 | 0,00 | 0,00 | 29 212,15 | 0,00 | 29 212,15 |
| 9101AAD12AP | 2012 AP Structuration du tissu économique DI | 909 | 0,00 | 0,00 | 93 616,00 | 0,00 | 93 616,00 | 0,00 | 0,00 | 0,00 |
| 2232AAD12AP | 2012 AP Subv pour travaux dans les étabts publics | 902 | 0,00 | 0,00 | 6 723,77 | 0,00 | 6 723,77 | 0,00 | 0,00 | 0,00 |
| 9303CPRD12AP | 2012 AP Valorisation de la forêt et du bois DI | 909 | 23 603,57 | -23 603,57 | 0,00 | 0,00 | 0,00 | 0,00 | 0,00 | 0,00 |
| 2228AAD13AP | 2013 AP - Acquisitions de terrains et de bâtiments | 902 | 0,00 | 0,00 | 27,92 | 0,00 | 0,00 | 27,92 | 0,00 | 27,92 |
| 1999P152E20 | 2013 AP Accompagnement de l'investissements dans les CFA | 901 | 544,42 | -544,42 | 0,00 | 0,00 | 0,00 | 0,00 | 0,00 | 0,00 |

| AUTORISATION DE PROGRAMME * | | Chapitre (s) | Stocks AP votées disponibles à l'affectation (exercices antérieurs) | AP votées dans l'année | AP affectées non couvertes par des CP réalisés au 01/01/N (1) | Flux d'AP affectées dans l'année (2) | AP affectées annulées (3) | Stock d'AP affectés restant à financer (4)=(1)+(2)-(3) | CP mandatés au budget de l'année N (5) | AP affectées non couvertes par des CP mandatés au 31/12/N (6)=(4)-(5) |
|-----------------------------|--|-----------------|--|---------------------------|--|---|---------------------------------|---|---|--|
| 2229AAD13AP | 2013 AP Acquisitions de matériels | 902 | 11 568,87 | -11 617,69 | 48,82 | 0,00 | 48,82 | 0,00 | 0,00 | 0,00 |
| 3211PPD13AP | 2013 AP Aide aux ligues DI | 903 | 0,00 | -1 676,29 | 1 676,29 | 0,00 | 1 676,29 | 0,00 | 0,00 | 0,00 |
| 2004P018E16 | 2013 AP Amélioration attractivité de l'offre touristique | 909 | 26 279,89 | -26 279,89 | 1 046 203,81 | 0,00 | 2 074,59 | 1 044 129,22 | 76 820,51 | 967 308,71 |
| 2006P011E07 | 2013 AP Aménagements urbains | 905 | 0,00 | 0,00 | 271 888,57 | 0,00 | 0,00 | 271 888,57 | 271 888,57 | 0,00 |
| 9501AAD13AP | 2013 AP Atouts touristiques régionaux DI | 909 | 114 400,00 | -114 400,00 | 0,00 | 0,00 | 0,00 | 0,00 | 0,00 | 0,00 |
| 9509PPD13AP | 2013 AP Canaux et rivières de Bourgogne DI | 909 | 0,00 | 0,00 | 422 880,00 | 0,00 | 0,00 | 422 880,00 | 422 880,00 | 0,00 |
| 2225AAD13AP | 2013 AP Dommages-ouvrages DI | 902 | 7 217,73 | -7 217,73 | 0,00 | 0,00 | 0,00 | 0,00 | 0,00 | 0,00 |
| 2002P013E14 | 2013 AP Dév ent Prog actions collectives | 909 | 6 095,00 | -6 095,00 | 0,00 | 0,00 | 0,00 | 0,00 | 0,00 | 0,00 |
| 2006P009E19 | 2013 AP Développement des PME-PMI | 909 | 98 546,00 | -98 546,00 | 1 117 231,81 | 0,00 | 0,00 | 1 117 231,81 | 440 061,87 | 677 169,94 |
| 2001P033E26 | 2013 AP Développement des territoires | 905 | 0,00 | 0,00 | 21 795,36 | 0,00 | 0,00 | 21 795,36 | 0,00 | 21 795,36 |
| 1999P023E29 | 2013 AP Efficacité énergétique | 907 | 47 300,00 | -227 300,00 | 454 124,26 | 0,00 | 198 303,12 | 255 821,14 | 204 096,88 | 51 724,26 |
| 2012P019E02 | 2013 AP Equipement des lycées | 902 | 9,96 | -9,96 | 0,00 | 0,00 | 0,00 | 0,00 | 0,00 | 0,00 |
| 1999P068E34 | 2013 AP Equipement et logiciel informatiques | 900 | 0,00 | 0,00 | 3 360,58 | 0,00 | 3 360,58 | 0,00 | 0,00 | 0,00 |
| 3212AAD13AP | 2013 AP Equipements et matériels sportifs DI | 903 | 14 000,00 | -14 000,00 | 0,00 | 0,00 | 0,00 | 0,00 | 0,00 | 0,00 |
| 1999P061E26 | 2013 AP Equipements et services liés aux TIC | 905 | 0,00 | 0,00 | 707 476,82 | 0,00 | 0,00 | 707 476,82 | 494 248,58 | 213 228,24 |
| 0431SGD13AP | 2013 AP FEDER axe 1 DI | 900 | 0,00 | 0,00 | 171 443,47 | 0,00 | 0,00 | 171 443,47 | 0,00 | 171 443,47 |
| 1301PPD13AP | 2013 AP Formations des secteurs "sanitaire" et "social" DI | 901 | 0,00 | 0,00 | 122 090,99 | 0,00 | 0,00 | 122 090,99 | 68 898,40 | 53 192,59 |
| 2224AAD13AP | 2013 AP Frais d'études techn. et MO DI | 902 | 0,00 | -31 534,92 | 31 534,92 | 0,00 | 31 534,92 | 0,00 | 0,00 | 0,00 |
| 1999P101E30 | 2013 AP Gestion globale de l'eau | 907 | 0,00 | -31 624,14 | 46 079,64 | 0,00 | 31 624,14 | 14 455,50 | 0,00 | 14 455,50 |
| 1204AAD13AP | 2013 AP Investissements et équipements des CFA | 901 | 66 118,00 | -112 914,00 | 60 051,19 | 0,00 | 49 495,58 | 10 555,61 | 9 278,42 | 1 277,19 |
| 9105AAD13AP | 2013 AP J'entreprends autrement DI | 909 | 3 620,00 | -3 620,00 | 0,00 | 0,00 | 0,00 | 0,00 | 0,00 | 0,00 |
| 9103AAD13AP | 2013 AP Je me développe DI | 909 | 0,00 | 0,00 | 100 000,00 | 0,00 | 100 000,00 | 0,00 | 0,00 | 0,00 |
| 9403AAD13AP | 2013 AP Je me développe dans l'artisanat DI | 909 | 685 827,00 | -685 827,00 | 0,00 | 0,00 | 0,00 | 0,00 | 0,00 | 0,00 |
| 8181AAD13AP | 2013 AP Mobilité | 908 | 0,00 | 0,00 | 12 455,20 | 0,00 | 0,00 | 12 455,20 | 0,00 | 12 455,20 |

| AUTORISATION DE PROGRAMME * | | Chapitre (s) | Stocks AP votées disponibles à l'affectation (exercices antérieurs) | AP votées dans l'année | AP affectées non couvertes par des CP réalisés au 01/01/N (1) | Flux d'AP affectées dans l'année (2) | AP affectées annulées (3) | Stock d'AP affectés restant à financer (4)=(1)+(2)-(3) | CP mandatés au budget de l'année N (5) | AP affectées non couvertes par des CP mandatés au 31/12/N (6)=(4)-(5) |
|-----------------------------|---|-----------------|--|---------------------------|--|---|---------------------------------|---|---|--|
| 9310CPRD13AP | 2013 AP Modernisat° des exploit° agricoles et équipts équ | 909 | 1 800,00 | -1 800,00 | 316 980,00 | 0,00 | 70 980,00 | 246 000,00 | 0,00 | 246 000,00 |
| 5600AAD13AP | 2013 AP N.T.I.C. DI | 905 | 0,00 | 0,00 | 63 071,00 | 0,00 | 63 071,00 | 0,00 | 0,00 | 0,00 |
| 7642AAD13AP | 2013 AP Nature et paysages DI | 907 | 0,00 | 0,00 | 2 500,00 | 0,00 | 0,00 | 2 500,00 | 0,00 | 2 500,00 |
| 5314CPRD13AP | 2013 AP Pays 2007-2013 | 905 | 5 800,00 | -5 800,00 | 24 250,00 | 0,00 | 24 250,00 | 0,00 | 0,00 | 0,00 |
| 7147CPRD13AP | 2013 AP Plan Bâtiment de demain DI | 907 | 0,00 | -339 744,00 | 339 744,00 | 0,00 | 339 744,00 | 0,00 | 0,00 | 0,00 |
| 7546AAD13AP | 2013 AP Politiques de l'énergie DI | 907 | 0,00 | -3 520,00 | 3 520,00 | 0,00 | 3 520,00 | 0,00 | 0,00 | 0,00 |
| 2223PPD13AP | 2013 AP Programme régional d'investissement des lycées DI | 902 | 51 721,08 | -753 195,17 | 4 145 317,83 | 0,00 | 847 315,17 | 3 298 002,66 | 1 092 089,84 | 2 205 912,82 |
| 2000P024E13 | 2013 AP Renouveau urbain | 905 | 59 573,97 | -59 573,97 | 0,00 | 0,00 | 0,00 | 0,00 | 0,00 | 0,00 |
| 7443CPRD13AP | 2013 AP Ressource en eau et protection des milieux aqua DI | 907 | 4 020,00 | -4 020,00 | 9 470,00 | 0,00 | 0,00 | 9 470,00 | 0,00 | 9 470,00 |
| 5134PPD13AP | 2013 AP Rénovation urbaine programmes pluriannuels | 905 | 149 420,00 | -149 420,00 | 0,00 | 0,00 | 0,00 | 0,00 | 0,00 | 0,00 |
| 2223AAD13AP | 2013 AP Rénovat°, éco d'énergie, sécurité, maintenance DI | 902 | 13 744,61 | -13 744,61 | 0,00 | 0,00 | 0,00 | 0,00 | 0,00 | 0,00 |
| 1999P142E30 | 2013 AP Sauvegarde Restauration | 903 | 16 645,29 | -16 645,29 | 59 855,56 | 0,00 | 0,00 | 59 855,56 | 24 933,69 | 34 921,87 |
| 4101AAD13AP | 2013 AP Soutien au réseau sanitaire bgnon et télémédecine DI | 904 | 0,00 | 0,00 | 26 310,00 | 0,00 | 0,00 | 26 310,00 | 0,00 | 26 310,00 |
| 2231AAD13AP | 2013 AP Subv pour travaux dans les étabts privés DI | 902 | 46 156,80 | 0,00 | 0,00 | 46 156,80 | 0,00 | 46 156,80 | 0,00 | 46 156,80 |
| 2232AAD13AP | 2013 AP Subv pour travaux dans les étabts publics | 902 | 0,00 | 0,00 | 5 000,00 | 0,00 | 5 000,00 | 0,00 | 0,00 | 0,00 |
| 8120PPD13AP | 2013 AP Transports collectifs et modes doux | 908 | 21 622,73 | -21 631,29 | 2 853 796,17 | 0,00 | 8,56 | 2 853 787,61 | 427 837,50 | 2 425 950,11 |
| 9303CPRD13AP | 2013 AP Valorisation de la forêt et du bois Contrat de pr | 909 | 22 884,53 | -22 884,53 | 7 150,00 | 0,00 | 50,33 | 7 099,67 | 7 099,67 | 0,00 |
| 5438AAD13AP | 2013 AP Villages avenir | 905 | 0,00 | 0,00 | 100 000,00 | 0,00 | 100 000,00 | 0,00 | 0,00 | 0,00 |
| 1999P152E24 | 2014 AP Accompagnement de l'investissements dans les CFA | 901 | 2 019,44 | -2 019,44 | 0,00 | 0,00 | 0,00 | 0,00 | 0,00 | 0,00 |
| 2229AAD14AP | 2014 AP Acquisitions de matériels | 902 | 12 438,51 | -459 124,58 | 551 004,47 | 0,00 | 451 952,87 | 99 051,60 | 84 455,40 | 14 596,20 |
| 2228AAD14AP | 2014 AP Acquisitions de terrains et de bâtiments | 902 | 0,00 | 0,00 | 500,00 | 0,00 | 0,00 | 500,00 | 0,00 | 500,00 |
| 5235CPRD14AP | 2014 AP Agglomérations Contrat de projet | 905 | 29 660,00 | -65 719,00 | 140 650,00 | 0,00 | 139 330,41 | 1 319,59 | 1 319,59 | 0,00 |
| 3211PPD14AP | 2014 AP Aide aux ligues | 903 | 0,00 | -3 516,98 | 3 516,98 | 0,00 | 3 516,98 | 0,00 | 0,00 | 0,00 |

| AUTORISATION DE PROGRAMME * | | Chapitre (s) | Stocks AP votées disponibles à l'affectation (exercices antérieurs) | AP votées dans l'année | AP affectées non couvertes par des CP réalisés au 01/01/N (1) | Flux d'AP affectées dans l'année (2) | AP affectées annulées (3) | Stock d'AP affectés restant à financer (4)=(1)+(2)-(3) | CP mandatés au budget de l'année N (5) | AP affectées non couvertes par des CP mandatés au 31/12/N (6)=(4)-(5) |
|-----------------------------|--|-----------------|--|---------------------------|--|---|---------------------------------|---|---|--|
| 2004P018E19 | 2014 AP Amélioration attractivité de l'offre touristique | 909 | 68 190,99 | -68 190,99 | 56 489,43 | 0,00 | 4 982,23 | 51 507,20 | 51 507,20 | 0,00 |
| 2006P011E08 | 2014 AP Aménagements urbains | 905 | 0,00 | -41 639,62 | 328 288,25 | 0,00 | 42 497,36 | 285 790,89 | 174 865,90 | 110 924,99 |
| 3124AAD14AP | 2014 AP Arts plastiques | 903 | 55 000,00 | -55 000,00 | 0,00 | 0,00 | 0,00 | 0,00 | 0,00 | 0,00 |
| 9501AAD14AP | 2014 AP Atouts touristiques régionaux DI | 909 | 6 135,00 | -6 135,00 | 50 490,00 | 0,00 | 7 067,83 | 43 422,17 | 922,17 | 42 500,00 |
| 1999P044E19 | 2014 AP Autres infrastructures ferroviaires | 908 | 0,00 | 0,00 | 14 991 346,72 | 0,00 | 0,00 | 14 991 346,72 | 1 351 889,06 | 13 639 457,66 |
| 9509PPD14AP | 2014 AP Canaux et Rivières de Bourgogne DI | 909 | 16 190,00 | -16 190,00 | 57 411,35 | 0,00 | 1 070,20 | 56 341,15 | 56 341,15 | 0,00 |
| 3119AAD14AP | 2014 AP Châteauneuf-en-Auxois | 903 | 800,00 | -800,00 | 0,00 | 0,00 | 0,00 | 0,00 | 0,00 | 0,00 |
| 3128AAD14AP | 2014 AP Cinéma | 903 | 12 000,00 | -12 000,00 | 0,00 | 0,00 | 0,00 | 0,00 | 0,00 | 0,00 |
| 5431PPD14AP | 2014 AP Coeurs de villages actions annuelles | 905 | 0,00 | -71 180,00 | 72 340,00 | 0,00 | 71 180,00 | 1 160,00 | 0,00 | 1 160,00 |
| 2006P010E17 | 2014 AP Compétitivité des filières | 909 | 57 915,40 | -57 915,40 | 189 083,50 | 0,00 | 0,00 | 189 083,50 | 189 083,50 | 0,00 |
| 3122AAD14AP | 2014 AP Création et formation musicale | 903 | 2 513,33 | -2 513,33 | 20 000,00 | 0,00 | 0,00 | 20 000,00 | 20 000,00 | 0,00 |
| 2225AAD14AP | 2014 AP Dommages-ouvrages et sinistres | 902 | 0,00 | -8 560,67 | 8 560,67 | 0,00 | 8 560,67 | 0,00 | 0,00 | 0,00 |
| 2002P013E17 | 2014 AP Dév ent Prog actions collectives | 909 | 4 173,96 | -4 173,96 | 0,00 | 0,00 | 0,00 | 0,00 | 0,00 | 0,00 |
| 1999P145E26 | 2014 AP Dév équipements sportifs d'intérêt régional | 903 | 0,00 | -6 721,47 | 6 721,47 | 0,00 | 6 721,47 | 0,00 | 0,00 | 0,00 |
| 1999P016E31 | 2014 AP Développement de la recherche universitaire | 909 | 11 424,42 | -11 424,42 | 0,00 | 0,00 | 0,00 | 0,00 | 0,00 | 0,00 |
| 2001P033E28 | 2014 AP Développement des territoires | 905 | 16 508,75 | -80 742,58 | 460 607,32 | 0,00 | 64 233,83 | 396 373,49 | 141 616,55 | 254 756,94 |
| 2010P022E09 | 2014 AP Economie Sociale et Solidaire | 909 | 44 234,08 | -44 234,08 | 0,00 | 0,00 | 0,00 | 0,00 | 0,00 | 0,00 |
| 1999P023E31 | 2014 AP Efficacité énergétique | 907 | 37 850,00 | -43 101,22 | 175 221,47 | 0,00 | 11 916,62 | 163 304,85 | 75 108,37 | 88 196,48 |
| 2012P019E03 | 2014 AP Equipement des lycées | 902 | 0,00 | -250,00 | 250,00 | 0,00 | 250,00 | 0,00 | 0,00 | 0,00 |
| 1999P068E37 | 2014 AP Equipement et logiciel informatiques | 900 | 0,00 | 0,00 | 0,01 | 0,00 | 0,01 | 0,00 | 0,00 | 0,00 |
| 3212AAD14AP | 2014 AP Equipements et matériels sportifs | 903 | 12 843,20 | -21 952,70 | 9 109,50 | 0,00 | 9 109,50 | 0,00 | 0,00 | 0,00 |
| 1999P061E28 | 2014 AP Equipements et services liés aux TIC | 905 | 0,00 | -8 798 000,00 | 9 215 365,00 | 0,00 | 8 798 000,00 | 417 365,00 | 379 665,00 | 37 700,00 |
| 0431SGD14AP | 2014 AP FEDER axe 1 DI | 900 | 0,00 | 0,00 | 44 985,74 | 0,00 | 0,00 | 44 985,74 | 0,00 | 44 985,74 |

| AUTORISATION DE PROGRAMME * | | Chapitre (s) | Stocks AP votées disponibles à l'affectation (exercices antérieurs) | AP votées dans l'année | AP affectées non couvertes par des CP réalisés au 01/01/N (1) | Flux d'AP affectées dans l'année (2) | AP affectées annulées (3) | Stock d'AP affectés restant à financer (4)=(1)+(2)-(3) | CP mandatés au budget de l'année N (5) | AP affectées non couvertes par des CP mandatés au 31/12/N (6)=(4)-(5) |
|-----------------------------|--|-----------------|--|---------------------------|--|---|---------------------------------|---|---|--|
| 1301PPD14AP | 2014 AP Formations des secteurs "sanitaire" et "social" DI | 901 | 0,00 | 0,00 | 382 468,01 | 0,00 | 0,00 | 382 468,01 | 32 736,24 | 349 731,77 |
| 2224AAD14AP | 2014 AP Frais d'études techniques et maîtrise d'ouvrage | 902 | 0,00 | -30 668,40 | 50 921,60 | 0,00 | 30 668,40 | 20 253,20 | 0,00 | 20 253,20 |
| 1999P101E32 | 2014 AP Gestion globale de l'eau | 907 | 0,00 | -37 404,40 | 37 404,40 | 0,00 | 37 404,40 | 0,00 | 0,00 | 0,00 |
| 2245AAD14AP | 2014 AP Gratuité des manuels scolaires et caisse à outils | 902 | 70 323,00 | -70 323,00 | 0,00 | 0,00 | 0,00 | 0,00 | 0,00 | 0,00 |
| 5436AAD14AP | 2014 AP Habitat social action | 905 | 20 930,00 | -20 930,00 | 59 200,00 | 0,00 | 0,00 | 59 200,00 | 0,00 | 59 200,00 |
| 5603PPD14AP | 2014 AP Infrastructures très haut débit PP | 905 | 0,00 | 0,00 | 5 000 000,00 | 0,00 | 0,00 | 5 000 000,00 | 0,00 | 5 000 000,00 |
| 1204AAD14AP | 2014 AP Investissements et équipements des CFA | 901 | 7 044,00 | -11 733,49 | 917 154,63 | 0,00 | 8 538,52 | 908 616,11 | 50 865,37 | 857 750,74 |
| 9102AAD14AP | 2014 AP Je crée Je transmets DI | 909 | 4 500,00 | -4 500,00 | 0,00 | 0,00 | 0,00 | 0,00 | 0,00 | 0,00 |
| 9103AAD14AP | 2014 AP Je me développe DI | 909 | 250 000,00 | -250 000,00 | 38 323,20 | 0,00 | 38 323,20 | 0,00 | 0,00 | 0,00 |
| 9403AAD14AP | 2014 AP Je me développe dans l'artisanat DI | 909 | 1 034 343,00 | -1 034 343,00 | 0,00 | 0,00 | 0,00 | 0,00 | 0,00 | 0,00 |
| 3121AAD14AP | 2014 AP Livre et lecture publique | 903 | 7 000,76 | -7 000,76 | 0,00 | 0,00 | 0,00 | 0,00 | 0,00 | 0,00 |
| 1999P053E17 | 2014 AP Modernisation des matériels roulants | 908 | 0,00 | 0,00 | 3 513 936,00 | 0,00 | 3 513 936,00 | 0,00 | 0,00 | 0,00 |
| 9310CPRD14AP | 2014 AP Modernisat° exploit° agricoles et équips équins DI | 909 | 33 302,42 | -33 302,42 | 773 470,00 | 0,00 | 0,00 | 773 470,00 | 0,00 | 773 470,00 |
| 7642AAD14AP | 2014 AP Nature et paysages DI | 907 | 0,00 | 0,00 | 3 490,00 | 0,00 | 560,00 | 2 930,00 | 0,00 | 2 930,00 |
| 1999P127E34 | 2014 AP PNR | 905 | 634,00 | -12 058,86 | 11 424,86 | 0,00 | 11 424,86 | 0,00 | 0,00 | 0,00 |
| 5314CPRD14AP | 2014 AP Pays 2007-2013 | 905 | 239 665,00 | -239 665,00 | 491 625,00 | 0,00 | 105 395,00 | 386 230,00 | 0,00 | 386 230,00 |
| 2200AAD14AP | 2014 AP Personnel ATT DI | 902 | 0,00 | 0,00 | 23 329,60 | 0,00 | 23 329,60 | 0,00 | 0,00 | 0,00 |
| 2014P005E01 | 2014 AP Plan de soutien à l'activité du BTP | 905 | 43 502,93 | -43 502,93 | 126 263,13 | 0,00 | 0,00 | 126 263,13 | 0,00 | 126 263,13 |
| 2010P026E06 | 2014 AP Plans prévention risques technologiques | 907 | 0,00 | 0,00 | 104 440,14 | 0,00 | 0,00 | 104 440,14 | 14 519,76 | 89 920,38 |
| 7546AAD14AP | 2014 AP Politiques de l'énergie DI | 907 | 0,00 | -83 692,00 | 116 982,00 | 0,00 | 83 692,00 | 33 290,00 | 21 320,00 | 11 970,00 |
| 9201AAD14AP | 2014 AP Recherche et compétitivité | 909 | 46 507,00 | -46 507,00 | 0,00 | 0,00 | 0,00 | 0,00 | 0,00 | 0,00 |
| 2004P017E10 | 2014 AP Renforcement des hébergements touristiques | 909 | 3 570,00 | -3 570,00 | 20 373,44 | 0,00 | 7 047,17 | 13 326,27 | 13 326,27 | 0,00 |
| 7443AAD14AP | 2014 AP Ressource en eau et protection des milieux aqua DI | 907 | 22 530,00 | -22 530,00 | 0,00 | 0,00 | 0,00 | 0,00 | 0,00 | 0,00 |

| AUTORISATION DE PROGRAMME * | | Chapitre (s) | Stocks AP votées disponibles à l'affectation (exercices antérieurs) | AP votées dans l'année | AP affectées non couvertes par des CP réalisés au 01/01/N (1) | Flux d'AP affectées dans l'année (2) | AP affectées annulées (3) | Stock d'AP affectés restant à financer (4)=(1)+(2)-(3) | CP mandatés au budget de l'année N (5) | AP affectées non couvertes par des CP mandatés au 31/12/N (6)=(4)-(5) |
|-----------------------------|---|-----------------|--|---------------------------|--|---|---------------------------------|---|---|--|
| 8200PPD14AP | 2014 AP Routes DI | 908 | 0,00 | 0,00 | 2 514 092,00 | 0,00 | 0,00 | 2 514 092,00 | 2 039 256,00 | 474 836,00 |
| 1999P015E15 | 2014 AP Routes nationales | 908 | 0,00 | 0,00 | 7 695 891,72 | 0,00 | 5 891,72 | 7 690 000,00 | 3 448 567,59 | 4 241 432,41 |
| 5134PPD14AP | 2014 AP Rénovation urbaine programmes pluriannuels | 905 | 360,00 | -360,00 | 6 040,00 | 0,00 | 0,00 | 6 040,00 | 0,00 | 6 040,00 |
| 2010P027E07 | 2014 AP Santé | 904 | 0,00 | 0,00 | 5 373,37 | 0,00 | 0,00 | 5 373,37 | 0,00 | 5 373,37 |
| 1999P142E32 | 2014 AP Sauvegarde Restauration | 903 | 55 901,37 | -55 901,37 | 18 144,69 | 0,00 | 5 388,46 | 12 756,23 | 12 756,23 | 0,00 |
| 4101AAD14AP | 2014 AP Soutien au réseau sanitaire bgnon et télémédecine DI | 904 | 0,00 | 0,00 | 150 000,00 | 0,00 | 0,00 | 150 000,00 | 117 610,00 | 32 390,00 |
| 2232AAD14AP | 2014 AP Subventions pour travaux dans les établissements pub | 902 | 6 000,00 | 0,00 | 0,00 | 0,00 | 0,00 | 0,00 | 0,00 | 0,00 |
| 3123AAD14AP | 2014 AP Théâtre et danse | 903 | 0,00 | 0,00 | 200 000,00 | 0,00 | 0,00 | 200 000,00 | 0,00 | 200 000,00 |
| 8120PPD14AP | 2014 AP Transports collectifs et modes doux | 908 | 0,00 | -12 773,64 | 12 773,64 | 0,00 | 12 773,64 | 0,00 | 0,00 | 0,00 |
| 2223AAD14AP | 2014 AP Travaux de rénovation, économies d'énergie, sécurité | 902 | 0,00 | -39 673,08 | 39 673,08 | 0,00 | 39 673,08 | 0,00 | 0,00 | 0,00 |
| 2223PPD14AP | 2014 AP Travaux de rénovation, économies d'énergie, sécurité | 902 | 186 272,13 | -1 464 165,22 | 9 161 419,98 | 0,00 | 1 464 165,22 | 7 697 254,76 | 3 341 534,32 | 4 355 720,44 |
| 1999P018E24 | 2014 AP Travaux immobiliers | 900 | 0,00 | 0,00 | 3 031,05 | 0,00 | 3 031,05 | 0,00 | 0,00 | 0,00 |
| 9303CPRD14AP | 2014 AP Valorisation de la forêt et du bois DI | 909 | 9 727,69 | -9 727,69 | 24 862,05 | 0,00 | 2 422,05 | 22 440,00 | 13 610,00 | 8 830,00 |
| 5438AAD14AP | 2014 AP Villages avenir | 905 | 3 850,00 | -3 850,00 | 56 340,00 | 0,00 | 0,00 | 56 340,00 | 0,00 | 56 340,00 |
| 5214PPD14AP | 2014 AP Villes d'appui 2007-2013 | 905 | 0,00 | 0,00 | 161 510,00 | 0,00 | 0,00 | 161 510,00 | 161 510,00 | 0,00 |
| 8800AAD14AP | 2014 AP Voies navigables et plateformes multimodales | 908 | 0,00 | 0,00 | 1 500 000,00 | 0,00 | 0,00 | 1 500 000,00 | 0,00 | 1 500 000,00 |
| 8810AAD15AP | 2015 AP AViation civile DI | 908 | 51 474,00 | -51 474,00 | 69 670,00 | 0,00 | 0,00 | 69 670,00 | 0,00 | 69 670,00 |
| 1999P152E25 | 2015 AP Accompagnement de l'investissements dans les CFA | 901 | 0,00 | -201 319,60 | 201 319,60 | 0,00 | 201 319,60 | 0,00 | 0,00 | 0,00 |
| 2229AAD15AP | 2015 AP Acquisition de matériels | 902 | 1 473,58 | -20 769,93 | 233 746,05 | 0,00 | 20 646,35 | 213 099,70 | 108 077,03 | 105 022,67 |
| 2228AAD15AP | 2015 AP Acquisition de terrains et de bâtiments | 902 | 0,00 | 0,00 | 906,42 | 0,00 | 759,94 | 146,48 | 0,00 | 146,48 |
| 3211PPD15AP | 2015 AP Aide aux ligues | 903 | 0,00 | -7 030,35 | 7 030,35 | 0,00 | 7 030,35 | 0,00 | 0,00 | 0,00 |
| 2004P018E20 | 2015 AP Amélioration attractivité de l'offre touristique | 909 | 36 575,17 | -54 186,77 | 171 897,10 | 0,00 | 30 570,10 | 141 327,00 | 17 300,00 | 124 027,00 |
| 2011P019E10 | 2015 AP Artisanat-Création/reprise d'entreprises | 909 | 4 716,74 | -4 716,74 | 2 956,53 | 0,00 | 2 956,53 | 0,00 | 0,00 | 0,00 |

| AUTORISATION DE PROGRAMME * | | Chapitre (s) | Stocks AP votées disponibles à l'affectation (exercices antérieurs) | AP votées dans l'année | AP affectées non couvertes par des CP réalisés au 01/01/N (1) | Flux d'AP affectées dans l'année (2) | AP affectées annulées (3) | Stock d'AP affectés restant à financer (4)=(1)+(2)-(3) | CP mandatés au budget de l'année N (5) | AP affectées non couvertes par des CP mandatés au 31/12/N (6)=(4)-(5) |
|-----------------------------|---|-----------------|--|---------------------------|--|---|---------------------------------|---|---|--|
| 3124AAD15AP | 2015 AP Arts plastiques | 903 | 55 000,00 | -55 000,00 | 0,00 | 0,00 | 0,00 | 0,00 | 0,00 | 0,00 |
| 9501AAD15AP | 2015 AP Atouts touristiques régionaux | 909 | 282 533,77 | -282 533,77 | 3 783 790,28 | 9 330,00 | 129 149,15 | 3 663 971,13 | 266 381,79 | 3 397 589,34 |
| 2014P021E01 | 2015 AP Autorité de Gestion FEDER | 906 | 0,00 | -78 029,91 | 6 646 859,50 | 0,00 | 158 855,56 | 6 488 003,94 | 1 958 954,86 | 4 529 049,08 |
| 1999P044E20 | 2015 AP Autres infrastructures ferroviaires | 908 | 0,00 | -12 215,10 | 115 548,78 | 0,00 | 12 215,10 | 103 333,68 | 0,00 | 103 333,68 |
| 9509PPD15AP | 2015 AP Canaux et rivières de Bourgogne | 909 | 81 264,27 | -81 264,27 | 1 394 603,20 | 0,00 | 119 138,43 | 1 275 464,77 | 555 137,77 | 720 327,00 |
| 3119AAD15AP | 2015 AP Châteauneuf en Auxois | 903 | 3 941,02 | -3 941,02 | 0,00 | 0,00 | 0,00 | 0,00 | 0,00 | 0,00 |
| 3128AAD15AP | 2015 AP Cinéma | 903 | 905,00 | -905,00 | 2 000,00 | 0,00 | 2 000,00 | 0,00 | 0,00 | 0,00 |
| 5431PPD15AP | 2015 AP Coeurs de villages PP DI | 905 | 12 700,00 | -12 700,00 | 87 460,00 | 0,00 | 0,00 | 87 460,00 | 0,00 | 87 460,00 |
| 5137AAD15AP | 2015 AP Cohésion sociale AA DI | 905 | 5 550,00 | -5 550,00 | 0,00 | 0,00 | 0,00 | 0,00 | 0,00 | 0,00 |
| 2006P010E20 | 2015 AP Compétitivité des filières | 909 | 33 993,36 | -33 993,36 | 285 933,75 | 0,00 | 96 942,41 | 188 991,34 | 9 793,30 | 179 198,04 |
| 2301CPBD15AP | 2015 AP Construction - aménagement des établissements CPER 2 | 902 | 0,00 | 0,00 | 383 204,23 | 0,00 | 0,00 | 383 204,23 | 248 663,91 | 134 540,32 |
| 5315CPBD15AP | 2015 AP Contrats territoriaux CPER 2015-2020 | 905 | 0,00 | 0,00 | 19 620,00 | 0,00 | 13 130,00 | 6 490,00 | 0,00 | 6 490,00 |
| 3122AAD15AP | 2015 AP Création, formation et diffusion musicale | 903 | 4 460,00 | -4 460,00 | 0,00 | 0,00 | 0,00 | 0,00 | 0,00 | 0,00 |
| 2225AAD15AP | 2015 AP Dommages-ouvrages et sinistres | 902 | 15 000,00 | -15 000,00 | 0,00 | 0,00 | 0,00 | 0,00 | 0,00 | 0,00 |
| 1999P145E28 | 2015 AP Dév équipements sportifs d'intérêt régional | 903 | 0,00 | -3 387,88 | 3 387,88 | 0,00 | 3 387,88 | 0,00 | 0,00 | 0,00 |
| 1999P016E34 | 2015 AP Développement de la recherche universitaire | 909 | 370,60 | -27 729,28 | 213 185,59 | 0,00 | 44 981,29 | 168 204,30 | 96 467,52 | 71 736,78 |
| 2006P009E25 | 2015 AP Développement des PME-PMI | 909 | 10 010,40 | -13 278,40 | 40 462,00 | 0,00 | 3 268,00 | 37 194,00 | 11 500,00 | 25 694,00 |
| 1999P178E26 | 2015 AP Développement des entreprises agro-alimentaires | 909 | 1 583,45 | -13 083,81 | 11 500,36 | 0,00 | 11 500,36 | 0,00 | 0,00 | 0,00 |
| 2014P017E01 | 2015 AP Développement des énergies renouvelables | 909 | 0,00 | 0,00 | 72 302,00 | 0,00 | 0,00 | 72 302,00 | 28 699,76 | 43 602,24 |
| 2010P022E11 | 2015 AP Economie Sociale et Solidaire | 909 | 15 408,71 | -26 438,62 | 33 827,15 | 0,00 | 33 827,15 | 0,00 | 0,00 | 0,00 |
| 1999P023E34 | 2015 AP Efficacité énergétique | 907 | 38 683,50 | -127 157,29 | 800 374,10 | 0,00 | 90 666,15 | 709 707,95 | 148 789,65 | 560 918,30 |
| 2012P019E04 | 2015 AP Equipement des lycées | 902 | 0,00 | -55 029,95 | 55 029,95 | 0,00 | 55 029,95 | 0,00 | 0,00 | 0,00 |
| 1999P068E39 | 2015 AP Equipement et logiciel informatiques | 900 | 0,00 | 0,00 | 25 169,68 | 0,00 | 25 169,68 | 0,00 | 0,00 | 0,00 |

| AUTORISATION DE PROGRAMME * | | Chapitre (s) | Stocks AP votées disponibles à l'affectation (exercices antérieurs) | AP votées dans l'année | AP affectées non couvertes par des CP réalisés au 01/01/N (1) | Flux d'AP affectées dans l'année (2) | AP affectées annulées (3) | Stock d'AP affectés restant à financer (4)=(1)+(2)-(3) | CP mandatés au budget de l'année N (5) | AP affectées non couvertes par des CP mandatés au 31/12/N (6)=(4)-(5) |
|-----------------------------|---|-----------------|--|---------------------------|--|---|---------------------------------|---|---|--|
| 1999P061E30 | 2015 AP Equipements et services liés aux TIC | 905 | 0,00 | 0,00 | 9 542 960,00 | 0,00 | 0,00 | 9 542 960,00 | 0,00 | 9 542 960,00 |
| 3212AAD15AP | 2015 AP Equipements sportifs régionaux | 903 | 50 000,00 | -50 000,00 | 4 107 515,00 | 0,00 | 0,00 | 4 107 515,00 | 2 990 055,00 | 1 117 460,00 |
| 6200FED15AP | 2015 AP FEDER 2014-2020 | 906 | 0,00 | 0,00 | 84 538,23 | 0,00 | 6 225,39 | 78 312,84 | 0,00 | 78 312,84 |
| 0431SGD15AP | 2015 AP FEDER AXE 1 SG | 900 | 0,00 | 0,00 | 19 634,82 | 0,00 | 0,00 | 19 634,82 | 0,00 | 19 634,82 |
| 0432SGD15AP | 2015 AP FEDER AXE 2 SG | 900 | 0,00 | 0,00 | 7 723 594,00 | 0,00 | 7 723 594,00 | 0,00 | 0,00 | 0,00 |
| 2013P011E05 | 2015 AP Fonds régional pour la Biodiversité | 907 | 34 247,50 | -40 311,74 | 82 230,53 | 0,00 | 6 064,24 | 76 166,29 | 47 778,49 | 28 387,80 |
| 1301PPD15AP | 2015 AP Formations des secteurs "sanitaire" et "social" | 901 | 0,00 | 0,00 | 250 564,97 | 0,00 | 0,00 | 250 564,97 | 14 537,18 | 236 027,79 |
| 2227AAD15AP | 2015 AP Frais accessoires à la maîtrise d'ouvrage | 902 | 0,00 | -3 027,10 | 3 027,10 | 0,00 | 3 027,10 | 0,00 | 0,00 | 0,00 |
| 2224AAD15AP | 2015 AP Frais d'études techniques et maîtrise d'ouvrage | 902 | 0,00 | -20 000,00 | 37 177,00 | 0,00 | 20 000,00 | 17 177,00 | 15 132,00 | 2 045,00 |
| 1999P101E34 | 2015 AP Gestion globale de l'eau | 907 | 2 980,63 | -3 349,84 | 117 193,30 | 0,00 | 369,21 | 116 824,09 | 21 655,91 | 95 168,18 |
| 5236AAD15AP | 2015 AP Grands équipements AA | 905 | 181 990,00 | -181 990,00 | 315 750,00 | 0,00 | 0,00 | 315 750,00 | 0,00 | 315 750,00 |
| 5440AAD15AP | 2015 AP Habitat AA | 905 | 0,00 | 0,00 | 508 300,00 | 0,00 | 0,00 | 508 300,00 | 120 027,26 | 388 272,74 |
| 5436AAD15AP | 2015 AP Habitat social AA DI | 905 | 0,00 | 0,00 | 30 390,00 | 0,00 | 0,00 | 30 390,00 | 0,00 | 30 390,00 |
| 5603AAD15AP | 2015 AP Haut débit et très haut débit DI | 905 | 0,00 | 0,00 | 25 000,00 | 0,00 | 0,00 | 25 000,00 | 0,00 | 25 000,00 |
| 5603PPD15AP | 2015 AP Infrastructure très haut débit PP DI | 905 | 0,00 | 0,00 | 10 575 000,00 | 0,00 | 0,00 | 10 575 000,00 | 0,00 | 10 575 000,00 |
| 2002P017E16 | 2015 AP Infrastructures d'intermodalité | 908 | 0,00 | -1 884,48 | 24 484,48 | 0,00 | 1 884,48 | 22 600,00 | 0,00 | 22 600,00 |
| 1999P082E23 | 2015 AP Investissement Enseignement Privé | 902 | 0,00 | -27 510,47 | 27 510,47 | 0,00 | 27 510,47 | 0,00 | 0,00 | 0,00 |
| 1204AAD15AP | 2015 AP Investissements et équipements des CFA | 901 | 4 306,00 | -320 199,35 | 679 745,17 | 0,00 | 323 470,62 | 356 274,55 | 246 998,55 | 109 276,00 |
| 9105AAD15AP | 2015 AP J'entreprends autrement | 909 | 116,00 | -116,00 | 46 420,00 | 0,00 | 0,00 | 46 420,00 | 46 420,00 | 0,00 |
| 9102AAD15AP | 2015 AP Je crée, je transmets | 909 | 12 000,00 | -12 000,00 | 0,00 | 0,00 | 0,00 | 0,00 | 0,00 | 0,00 |
| 7106AAD15AP | 2015 AP Je manage l'environnement | 907 | 64 170,00 | -64 170,00 | 0,00 | 0,00 | 0,00 | 0,00 | 0,00 | 0,00 |
| 9403AAD15AP | 2015 AP Je me développe dans l'artisanat | 909 | 445 102,00 | -445 102,00 | 0,00 | 0,00 | 0,00 | 0,00 | 0,00 | 0,00 |
| 9103AAD15AP | 2015 AP Je me développe | 909 | 208 576,00 | -210 198,33 | 933 056,17 | 0,00 | 281 622,33 | 651 433,84 | 0,00 | 651 433,84 |
| 3121AAD15AP | 2015 AP Livre et lecture publique | 903 | 5 356,76 | -5 356,76 | 6 136,00 | 0,00 | 1 828,26 | 4 307,74 | 371,74 | 3 936,00 |

| AUTORISATION DE PROGRAMME * | | Chapitre (s) | Stocks AP votées disponibles à l'affectation (exercices antérieurs) | AP votées dans l'année | AP affectées non couvertes par des CP réalisés au 01/01/N (1) | Flux d'AP affectées dans l'année (2) | AP affectées annulées (3) | Stock d'AP affectés restant à financer (4)=(1)+(2)-(3) | CP mandatés au budget de l'année N (5) | AP affectées non couvertes par des CP mandatés au 31/12/N (6)=(4)-(5) |
|-----------------------------|--|-----------------|--|---------------------------|--|---|---------------------------------|---|---|--|
| 2233AAD15AP | 2015 AP Maintenance informatique des lycées | 902 | 0,00 | -2 068,38 | 2 068,38 | 0,00 | 2 068,38 | 0,00 | 0,00 | 0,00 |
| 2245AAD15AP | 2015 AP Manuels scolaires et caisse à outils | 902 | 0,00 | -34 545,23 | 34 545,23 | 0,00 | 34 545,23 | 0,00 | 0,00 | 0,00 |
| 8111AAD15AP | 2015 AP Matériel TER DI | 908 | 0,00 | -2 997 771,00 | 2 997 771,00 | 0,00 | 2 997 771,00 | 0,00 | 0,00 | 0,00 |
| 8181AAD15AP | 2015 AP Mobilité DI | 908 | 0,00 | 0,00 | 297 227,43 | 0,00 | 0,00 | 297 227,43 | 240 996,10 | 56 231,33 |
| 9310AAD15AP | 2015 AP Modernisation des exploitations agricoles et équipem | 909 | 0,20 | 0,00 | 121 850,40 | 0,00 | 0,00 | 121 850,40 | 0,00 | 121 850,40 |
| 1999P053E18 | 2015 AP Modernisation des matériels roulants | 908 | 0,00 | 0,00 | 3 627 478,00 | 0,00 | 3 627 478,00 | 0,00 | 0,00 | 0,00 |
| 5600CPBD15AP | 2015 AP NTC CPER 2015-2020 | 905 | 0,00 | 0,00 | 3 000,00 | 0,00 | 0,00 | 3 000,00 | 0,00 | 3 000,00 |
| 5600AAD15AP | 2015 AP NTC DI | 905 | 0,00 | 0,00 | 7 246,01 | 0,00 | 7 246,01 | 0,00 | 0,00 | 0,00 |
| 7642CPBD15AP | 2015 AP Nature et paysages CPER 2015-2020 | 907 | 34 710,00 | -37 900,00 | 256 344,00 | 5 085,00 | 103 347,00 | 158 082,00 | 15 940,00 | 142 142,00 |
| 7642AAD15AP | 2015 AP Nature et paysages actions annuelles DI | 907 | 0,00 | 0,00 | 31 340,00 | 0,00 | 0,00 | 31 340,00 | 0,00 | 31 340,00 |
| 1999P127E36 | 2015 AP PNR | 905 | 5,12 | -5,12 | 2 815,05 | 0,00 | 815,05 | 2 000,00 | 1 300,00 | 700,00 |
| 3113AAD15AP | 2015 AP PRNP | 903 | 311,62 | -311,62 | 37 240,00 | 0,00 | 0,00 | 37 240,00 | 37 240,00 | 0,00 |
| 3115CPBD15AP | 2015 AP Patrimoine muséographique CPER 2015-2020 | 903 | 0,00 | 0,00 | 1 267 833,00 | 0,00 | 0,00 | 1 267 833,00 | 1 267 833,00 | 0,00 |
| 5314AAD15AP | 2015 AP Pays 2007-2013 DI | 905 | 170 000,00 | -170 000,00 | 377 780,00 | 0,00 | 37 780,00 | 340 000,00 | 29 422,27 | 310 577,73 |
| 2200AAD15AP | 2015 AP Personnel ATT DI | 902 | 0,00 | 0,00 | 28 408,58 | 0,00 | 28 408,58 | 0,00 | 0,00 | 0,00 |
| 7147AAD15AP | 2015 AP Plan bâtiment de demain DI | 907 | 0,00 | -750,00 | 750,00 | 0,00 | 750,00 | 0,00 | 0,00 | 0,00 |
| 2014P005E03 | 2015 AP Plan de soutien à l'activité du BTP | 905 | 250 341,06 | -250 341,06 | 288 171,87 | 0,00 | 0,00 | 288 171,87 | 288 171,87 | 0,00 |
| 2701AAD15AP | 2015 AP Plan de sécurité:mise en conf équipT pédago-Réparat° | 902 | 3 100,00 | -3 100,00 | 0,00 | 0,00 | 0,00 | 0,00 | 0,00 | 0,00 |
| 7546CPBD15AP | 2015 AP Politiques de l'énergie CPER 2015-2020 | 907 | 0,00 | -460 121,30 | 661 829,30 | 0,00 | 460 121,30 | 201 708,00 | 37 335,16 | 164 372,84 |
| 2014P007E01 | 2015 AP Politiques territoriales | 905 | 0,00 | -19 350,00 | 275 188,79 | 0,00 | 98 436,00 | 176 752,79 | 123 014,33 | 53 738,46 |
| 1999P163E30 | 2015 AP Promotion,animation,expérimentation agriculture | 909 | 942,85 | -942,85 | 16 183,38 | 0,00 | 0,00 | 16 183,38 | 0,00 | 16 183,38 |
| 1999P085E34 | 2015 AP Protection de la biodiversité | 907 | 3 850,00 | -3 850,00 | 0,00 | 0,00 | 0,00 | 0,00 | 0,00 | 0,00 |
| 2004P017E11 | 2015 AP Renforcement des hébergements touristiques | 909 | 0,00 | -16 108,08 | 16 108,08 | 0,00 | 16 108,08 | 0,00 | 0,00 | 0,00 |

| AUTORISATION DE PROGRAMME * | | Chapitre (s) | Stocks AP votées disponibles à l'affectation (exercices antérieurs) | AP votées dans l'année | AP affectées non couvertes par des CP réalisés au 01/01/N (1) | Flux d'AP affectées dans l'année (2) | AP affectées annulées (3) | Stock d'AP affectés restant à financer (4)=(1)+(2)-(3) | CP mandatés au budget de l'année N (5) | AP affectées non couvertes par des CP mandatés au 31/12/N (6)=(4)-(5) |
|-----------------------------|--|-----------------|--|---------------------------|--|---|---------------------------------|---|---|--|
| 2000P024E14 | 2015 AP Renouvellement urbain | 905 | 0,00 | -54 186,00 | 73 969,39 | 0,00 | 54 186,00 | 19 783,39 | 3 886,25 | 15 897,14 |
| 7443CPBD15AP | 2015 AP Ressource en eau et protection milieux aquatiques CP | 907 | 10 590,00 | -20 190,00 | 83 530,00 | 0,00 | 9 600,00 | 73 930,00 | 20 400,00 | 53 530,00 |
| 1999P015E16 | 2015 AP Routes nationales | 908 | 15 193,45 | -15 193,45 | 6 020 955,83 | 0,00 | 0,00 | 6 020 955,83 | 901 900,00 | 5 119 055,83 |
| 5437CPBD15AP | 2015 AP Réhabilitations CPER 2015-2020 | 905 | 3 260,00 | -3 260,00 | 0,00 | 0,00 | 0,00 | 0,00 | 0,00 | 0,00 |
| 2223AAD15AP | 2015 AP Rénovation économies d'énergie sécurité maintenance | 902 | 0,00 | -38 340,66 | 80 340,66 | 0,00 | 77 897,52 | 2 443,14 | 2 443,14 | 0,00 |
| 2223PPD15AP | 2015 AP Rénovation économies d'énergie sécurité maintenance | 902 | 216 776,98 | -2 386 642,80 | 8 201 684,26 | 0,00 | 2 386 642,80 | 5 815 041,46 | 1 637 131,39 | 4 177 910,07 |
| 1999P142E35 | 2015 AP Sauvegarde Restauration | 903 | 4 061,17 | -13 671,44 | 581 681,26 | 0,00 | 11 341,26 | 570 340,00 | 159 435,91 | 410 904,09 |
| 4101CPBD15AP | 2015 AP Soutien au réseau sanitaire Bourguignon et télémedec | 904 | 0,00 | 0,00 | 121 200,00 | 0,00 | 11 550,00 | 109 650,00 | 81 772,56 | 27 877,44 |
| 4101AAD15AP | 2015 AP Soutien au réseau sanitaire bourguignon et télé DI | 904 | 0,00 | 0,00 | 8 500,00 | 0,00 | 0,00 | 8 500,00 | 0,00 | 8 500,00 |
| 2231AAD15AP | 2015 AP Subventions pour travaux établissements privés | 902 | 0,00 | 0,00 | 46 732,45 | 0,00 | 0,00 | 46 732,45 | 0,00 | 46 732,45 |
| 2232AAD15AP | 2015 AP Subventions travaux dans établissements publics | 902 | 1 450,55 | 0,00 | 0,00 | 0,00 | 0,00 | 0,00 | 0,00 | 0,00 |
| 1999P032E11 | 2015 AP TGV Rhin Rhône branche Est | 908 | 0,00 | 0,00 | 20 000,00 | 0,00 | 0,00 | 20 000,00 | 20 000,00 | 0,00 |
| 9205AAD15AP | 2015 AP Transfert de technologie et innovation | 909 | 13 492,05 | -13 492,05 | 0,00 | 0,00 | 0,00 | 0,00 | 0,00 | 0,00 |
| 8120CPB15AP | 2015 AP Transports collectifs et modes doux CPER 2015-2020 | 908 | 200 000,60 | -206 250,31 | 771 649,71 | 0,00 | 6 249,71 | 765 400,00 | 180 000,00 | 585 400,00 |
| 8120AAD15AP | 2015 AP Transports collectifs et modes doux DI | 908 | 0,00 | 0,00 | 328 920,00 | 0,00 | 0,00 | 328 920,00 | 164 920,00 | 164 000,00 |
| 8120PPD15AP | 2015 AP Transports collectifs et modes doux DI | 908 | 1 628,45 | -1 628,45 | 107 692,80 | 0,00 | 26 837,80 | 80 855,00 | 39 495,83 | 41 359,17 |
| 2221AAD15AP | 2015 AP Travaux d'entretien | 902 | 0,00 | 0,00 | 2 863,76 | 0,00 | 0,00 | 2 863,76 | 0,00 | 2 863,76 |
| 1999P018E25 | 2015 AP Travaux immobiliers | 900 | 0,00 | 0,00 | 5 700,00 | 0,00 | 5 700,00 | 0,00 | 0,00 | 0,00 |
| 9303AAD15AP | 2015 AP Valorisation de la forêt et du bois | 909 | 5 633,34 | -5 633,34 | 153 109,86 | 64 210,00 | 98 022,38 | 119 297,48 | 114 347,48 | 4 950,00 |
| 5438AAD15AP | 2015 AP Villages avenir AA DI | 905 | 29 360,00 | -29 360,00 | 215 690,00 | 0,00 | 8 930,00 | 206 760,00 | 183 600,00 | 23 160,00 |
| 8800CPBD15AP | 2015 AP Voies navigables et plateformes multimodales CPER 20 | 908 | 0,00 | 0,00 | 3 700 000,00 | 0,00 | 0,00 | 3 700 000,00 | 0,00 | 3 700 000,00 |
| 5604PPD15AP | 2015 AP Wi Max PP DI | 905 | 0,00 | 0,00 | 15 600,65 | 0,00 | 0,00 | 15 600,65 | 8 802,87 | 6 797,78 |

| AUTORISATION DE PROGRAMME * | | Chapitre (s) | Stocks AP votées disponibles à l'affectation (exercices antérieurs) | AP votées dans l'année | AP affectées non couvertes par des CP réalisés au 01/01/N (1) | Flux d'AP affectées dans l'année (2) | AP affectées annulées (3) | Stock d'AP affectés restant à financer (4)=(1)+(2)-(3) | CP mandatés au budget de l'année N (5) | AP affectées non couvertes par des CP mandatés au 31/12/N (6)=(4)-(5) |
|-----------------------------|---|-----------------|--|---------------------------|--|---|---------------------------------|---|---|--|
| 9101PPD15AP | 2015 AP Zones d'activités | 909 | 2 920 000,00 | -2 925 460,31 | 823 296,02 | 0,00 | 5 462,51 | 817 833,51 | 439 682,14 | 378 151,37 |
| 9201AAD15AP | 2015 AP recherche et compétitivité | 909 | 24 857,00 | -24 857,00 | 0,00 | 0,00 | 0,00 | 0,00 | 0,00 | 0,00 |
| 5134PPD15AP | 2015 Rénovation urbaine PP DI | 905 | 0,00 | 0,00 | 978 530,00 | 0,00 | 0,00 | 978 530,00 | 507 488,92 | 471 041,08 |
| 5605AAD16AP | 2016 AP 5605AA - Réseau radio régional (R Cube) - THD Radio | 905 | 0,00 | 0,00 | 1 434 499,79 | 0,00 | 0,00 | 1 434 499,79 | 907 639,11 | 526 860,68 |
| 1999P152E26 | 2016 AP Accompagnement de l'investissement dans les CFA | 901 | 0,00 | 0,00 | 49 132,74 | 0,00 | 223,37 | 48 909,37 | 47 465,04 | 1 444,33 |
| 2229AAD16AP | 2016 AP Acquisition de matériels | 902 | 18 554,79 | -40 001,81 | 1 053 502,30 | 0,00 | 38 574,41 | 1 014 927,89 | 616 661,29 | 398 266,60 |
| 2004P018E22 | 2016 AP Amélioration attractivité de l'offre touristique | 909 | 12 110,81 | -526,81 | 78 647,75 | 11 584,00 | 0,00 | 90 231,75 | 66 543,90 | 23 687,85 |
| 5439AAD16AP | 2016 AP Aménagement durable | 905 | 0,00 | 0,00 | 10 000,00 | 0,00 | 0,00 | 10 000,00 | 0,00 | 10 000,00 |
| 2011P019E13 | 2016 AP Artisanat-Création/reprise d'entreprises | 909 | 47 049,09 | -35 803,09 | 40 049,00 | 38 000,00 | 53 739,00 | 24 310,00 | 0,00 | 24 310,00 |
| 3124AAD16AP | 2016 AP Arts plastiques | 903 | 0,00 | 0,00 | 55 000,00 | 0,00 | 0,00 | 55 000,00 | 0,00 | 55 000,00 |
| 9501AAD16AP | 2016 AP Atouts touristiques régionaux | 909 | 73 469,28 | -73 469,28 | 152 140,00 | 14 300,00 | 45 693,21 | 120 746,79 | 44 327,05 | 76 419,74 |
| 2014P021E03 | 2016 AP Autorité de Gestion FEDER | 906 | 0,00 | -84 449,93 | 2 714 520,60 | 0,02 | 109 459,41 | 2 605 061,21 | 395 655,47 | 2 209 405,74 |
| 1999P044E21 | 2016 AP Autres infrastructures ferroviaires | 908 | 0,00 | 0,00 | 50 667,34 | 0,00 | 15 485,29 | 35 182,05 | 35 182,05 | 0,00 |
| 8810PPD16AP | 2016 AP Aviation civile DI | 908 | 0,00 | 0,00 | 42 198,00 | 0,00 | 0,00 | 42 198,00 | 0,00 | 42 198,00 |
| 3220AAD16AP | 2016 AP CREPS | 903 | 0,00 | 0,00 | 121 530,49 | 0,00 | 0,00 | 121 530,49 | 51 241,93 | 70 288,56 |
| 9509PPD16AP | 2016 AP Canaux et rivières de Bourgogne | 909 | 0,00 | 0,00 | 696 712,85 | 0,00 | 0,00 | 696 712,85 | 597 130,00 | 99 582,85 |
| 9509CPBD16AP | 2016 AP Canaux et rivières de Bourgogne CPER 2015-2020 | 909 | 0,00 | 0,00 | 172 900,00 | 0,00 | 0,00 | 172 900,00 | 0,00 | 172 900,00 |
| 3119AAD16AP | 2016 AP Châteauneuf en Auxois | 903 | 9 040,00 | -9 040,00 | 0,00 | 0,00 | 0,00 | 0,00 | 0,00 | 0,00 |
| 3128AAD16AP | 2016 AP Cinéma | 903 | 0,00 | 0,00 | 50 000,00 | 0,00 | 0,00 | 50 000,00 | 50 000,00 | 0,00 |
| 1999P164E35 | 2016 AP Cinéma et audiovisuel | 903 | 3 452,40 | -3 452,40 | 0,00 | 0,00 | 0,00 | 0,00 | 0,00 | 0,00 |
| 5431PPD16AP | 2016 AP Coeurs de villages programmes pluriannuels | 905 | 8 810,00 | -8 810,00 | 133 490,00 | 0,00 | 0,00 | 133 490,00 | 68 846,28 | 64 643,72 |
| 5138CPBD16AP | 2016 AP Cohésion sociale CPER 2015-2020 | 905 | 2 570,00 | -6 950,00 | 92 870,00 | 0,00 | 4 380,00 | 88 490,00 | 37 037,46 | 51 452,54 |
| 5137AAD16AP | 2016 AP Cohésion sociale actions annuelles | 905 | 15 000,00 | -15 000,00 | 22 950,00 | 0,00 | 1 980,95 | 20 969,05 | 12 439,05 | 8 530,00 |
| 2006P010E23 | 2016 AP Compétitivité des filières | 909 | 18 634,42 | -18 634,42 | 1 054 222,75 | 0,00 | 135,94 | 1 054 086,81 | 187 668,15 | 866 418,66 |

| AUTORISATION DE PROGRAMME * | | Chapitre (s) | Stocks AP votées disponibles à l'affectation (exercices antérieurs) | AP votées dans l'année | AP affectées non couvertes par des CP réalisés au 01/01/N (1) | Flux d'AP affectées dans l'année (2) | AP affectées annulées (3) | Stock d'AP affectés restant à financer (4)=(1)+(2)-(3) | CP mandatés au budget de l'année N (5) | AP affectées non couvertes par des CP mandatés au 31/12/N (6)=(4)-(5) |
|-----------------------------|--|-----------------|--|---------------------------|--|---|---------------------------------|---|---|--|
| 7141CPBD16AP | 2016 AP Connaissance et éducation à l'environnement CPER 201 | 907 | 0,00 | -50,00 | 50,00 | 0,00 | 50,00 | 0,00 | 0,00 | 0,00 |
| 2301CPBD16AP | 2016 AP Construction - aménagement des établissements CPER 2 | 902 | 203 605,64 | -203 605,64 | 287 994,97 | 0,00 | 0,00 | 287 994,97 | 287 994,97 | 0,00 |
| 2301AAD16AP | 2016 AP Construction, aménagement des établissements | 902 | 15 315,59 | -15 315,59 | 300 000,00 | 0,00 | 0,00 | 300 000,00 | 200 000,00 | 100 000,00 |
| 5315CPBD16AP | 2016 AP Contrats territoriaux CPER 2015-2020 | 905 | 86 145,00 | -86 145,00 | 1 727 150,00 | 0,00 | 21 257,06 | 1 705 892,94 | 1 027 929,30 | 677 963,64 |
| 9210AAD16AP | 2016 AP Coopération interrégionale et internationale | 909 | 0,00 | 0,00 | 73 500,00 | 0,00 | 73 500,00 | 0,00 | 0,00 | 0,00 |
| 2225AAD16AP | 2016 AP Dommages-ouvrages et sinistres | 902 | 25 000,00 | -25 000,00 | 0,00 | 0,00 | 0,00 | 0,00 | 0,00 | 0,00 |
| 1999P145E30 | 2016 AP Dév équipements sportifs d'intérêt régional | 903 | 0,00 | -7 889,28 | 7 889,28 | 0,00 | 7 889,28 | 0,00 | 0,00 | 0,00 |
| 1999P016E35 | 2016 AP Développement de la recherche universitaire | 909 | 1 411,45 | -2 051,17 | 1 391 998,04 | 0,00 | 50 318,53 | 1 341 679,51 | 782 513,24 | 559 166,27 |
| 2006P009E27 | 2016 AP Développement des PME-PMI | 909 | 2 850,00 | -11 150,00 | 28 471,00 | 0,00 | 8 300,00 | 20 171,00 | 0,00 | 20 171,00 |
| 1999P178E29 | 2016 AP Développement des entreprises agro-alimentaires | 909 | 5 261,29 | -5 261,29 | 0,00 | 0,00 | 0,00 | 0,00 | 0,00 | 0,00 |
| 2002P013E21 | 2016 AP Développement des entreprises filière Forêt Bois | 909 | 0,00 | 0,00 | 109 262,41 | 0,00 | 0,00 | 109 262,41 | 29 400,00 | 79 862,41 |
| 2014P017E03 | 2016 AP Développement des énergies renouvelables | 909 | 1 050,00 | -1 050,00 | 18 217,50 | 0,00 | 0,00 | 18 217,50 | 0,00 | 18 217,50 |
| 2010P022E13 | 2016 AP Economie Sociale et Solidaire | 909 | 0,00 | -5 474,00 | 163 381,00 | 0,00 | 5 474,00 | 157 907,00 | 147 527,93 | 10 379,07 |
| 1999P023E35 | 2016 AP Efficacité énergétique | 907 | 0,00 | -120 975,17 | 1 891 780,78 | 0,00 | 147 525,17 | 1 744 255,61 | 544 769,76 | 1 199 485,85 |
| 2012P019E05 | 2016 AP Equipement des lycées | 902 | 0,00 | 0,00 | 391 642,46 | 0,00 | 0,00 | 391 642,46 | 231 534,17 | 160 108,29 |
| 1999P068E40 | 2016 AP Equipement et logiciel informatiques | 900 | 0,00 | 0,00 | 27 948,51 | 0,00 | 27 948,51 | 0,00 | 0,00 | 0,00 |
| 1999P029E42 | 2016 AP Equipement moyens généraux | 900 | 0,00 | 0,00 | 7 175,24 | 0,00 | 7 175,24 | 0,00 | 0,00 | 0,00 |
| 5236AAD16AP | 2016 AP Equipements agglomérations | 905 | 0,00 | 0,00 | 1 453 408,50 | 0,00 | 0,00 | 1 453 408,50 | 285 923,31 | 1 167 485,19 |
| 1999P061E32 | 2016 AP Equipements et services liés aux TIC | 905 | 0,00 | 0,00 | 8 750 140,00 | 0,00 | 0,00 | 8 750 140,00 | 0,00 | 8 750 140,00 |
| 3212AAD16AP | 2016 AP Equipements sportifs régionaux | 903 | 0,00 | 0,00 | 566 775,00 | 14 400,00 | 32 276,40 | 548 898,60 | 211 668,60 | 337 230,00 |
| 0401AAD16AP | 2016 AP Europe et international | 900 | 0,00 | -600,00 | 14 360,00 | 0,00 | 685,00 | 13 675,00 | 5 675,00 | 8 000,00 |
| 6200FED16AP | 2016 AP FEDER 2014-2020 | 906 | 6 222,42 | -81 059,24 | 571 839,08 | 0,00 | 92 517,67 | 479 321,41 | 213 343,34 | 265 978,07 |

| AUTORISATION DE PROGRAMME * | | Chapitre (s) | Stocks AP votées disponibles à l'affectation (exercices antérieurs) | AP votées dans l'année | AP affectées non couvertes par des CP réalisés au 01/01/N (1) | Flux d'AP affectées dans l'année (2) | AP affectées annulées (3) | Stock d'AP affectés restant à financer (4)=(1)+(2)-(3) | CP mandatés au budget de l'année N (5) | AP affectées non couvertes par des CP mandatés au 31/12/N (6)=(4)-(5) |
|-----------------------------|--|-----------------|--|---------------------------|--|---|---------------------------------|---|---|--|
| 2013P011E06 | 2016 AP Fonds régional pour la Biodiversité | 907 | 3 803,45 | -3 833,45 | 110 493,44 | 0,00 | 30,00 | 110 463,44 | 70 217,40 | 40 246,04 |
| 1301PPD16AP | 2016 AP Formations des secteurs "sanitaire" et "social" | 901 | 0,00 | -10 485,55 | 24 247,68 | 0,00 | 10 485,55 | 13 762,13 | 0,00 | 13 762,13 |
| 2227AAD16AP | 2016 AP Frais accessoires à la maîtrise d'ouvrage | 902 | 0,00 | -11 120,00 | 11 120,00 | 0,00 | 11 120,00 | 0,00 | 0,00 | 0,00 |
| 2224AAD16AP | 2016 AP Frais d'études techniques et maîtrise d'ouvrage | 902 | 13 000,00 | -20 000,00 | 42 847,60 | 0,00 | 20 000,00 | 22 847,60 | 4 521,60 | 18 326,00 |
| 5440AAD16AP | 2016 AP Habitat | 905 | 0,00 | 0,00 | 984 290,00 | 0,00 | 0,00 | 984 290,00 | 155 141,87 | 829 148,13 |
| 5436AAD16AP | 2016 AP Habitat social actions annuelles | 905 | 0,00 | 0,00 | 43 392,00 | 0,00 | 0,00 | 43 392,00 | 43 392,00 | 0,00 |
| 9109AAD16AP | 2016 AP Industries agro-alimentaires DI | 909 | 0,00 | 0,00 | 502 303,00 | 0,00 | 3 684,36 | 498 618,64 | 199 188,40 | 299 430,24 |
| 2002P017E17 | 2016 AP Infrastructures d'intermodalité | 908 | 12 655,57 | -13 032,33 | 9 376,76 | 0,00 | 376,76 | 9 000,00 | 8 520,28 | 479,72 |
| 5603PPD16AP | 2016 AP Infrastructures très haut débit PP | 905 | 0,00 | 0,00 | 4 524 190,00 | 0,00 | 0,00 | 4 524 190,00 | 0,00 | 4 524 190,00 |
| 2005P019E18 | 2016 AP Intermodalité | 908 | 0,00 | -13 227,30 | 104 227,30 | 0,00 | 13 227,30 | 91 000,00 | 0,00 | 91 000,00 |
| 1999P082E24 | 2016 AP Investissement Enseignement Privé | 902 | 0,00 | -89,30 | 89,30 | 0,00 | 89,30 | 0,00 | 0,00 | 0,00 |
| 1204AAD16AP | 2016 AP Investissements et équipements dans les CFA AA | 901 | 28 673,00 | -32 724,20 | 544 472,99 | 0,00 | 47 041,70 | 497 431,29 | 174 800,68 | 322 630,61 |
| 9105AAD16AP | 2016 AP J'entreprends autrement | 909 | 22 935,00 | -22 935,00 | 149 420,00 | 0,00 | 120,00 | 149 300,00 | 1 880,00 | 147 420,00 |
| 9106AAD16AP | 2016 AP J'innove DI | 909 | 7 223,70 | -7 223,70 | 148 351,00 | 0,00 | 0,00 | 148 351,00 | 58 112,00 | 90 239,00 |
| 9102AAD16AP | 2016 AP Je crée, je transmets | 909 | 22 500,00 | -22 500,00 | 0,00 | 0,00 | 0,00 | 0,00 | 0,00 | 0,00 |
| 7106AAD16AP | 2016 AP Je manage l'environnement | 907 | 74 000,00 | -74 000,00 | 0,00 | 0,00 | 0,00 | 0,00 | 0,00 | 0,00 |
| 9103AAD16AP | 2016 AP Je me développe | 909 | 80 373,84 | -80 373,84 | 313 690,00 | 0,00 | 313 690,00 | 0,00 | 0,00 | 0,00 |
| 9403AAD16AP | 2016 AP Je me développe dans l'artisanat | 909 | 552 904,00 | -552 904,00 | 0,00 | 0,00 | 0,00 | 0,00 | 0,00 | 0,00 |
| 3121AAD16AP | 2016 AP Livre et lecture publique | 903 | 0,00 | 0,00 | 29 750,00 | 0,00 | 0,00 | 29 750,00 | 0,00 | 29 750,00 |
| 2233AAD16AP | 2016 AP Maintenance informatique des lycées | 902 | 92,64 | -16 602,80 | 16 510,16 | 0,00 | 16 510,16 | 0,00 | 0,00 | 0,00 |
| 2245AAD16AP | 2016 AP Manuels scolaires et caisse à outils | 902 | 0,00 | 0,00 | 45 708,88 | 0,00 | 0,00 | 45 708,88 | 0,00 | 45 708,88 |
| 8111AAD16AP | 2016 AP Matériel TER DI | 908 | 0,00 | -366 993,00 | 6 271 335,00 | 0,00 | 366 993,00 | 5 904 342,00 | 782 705,00 | 5 121 637,00 |
| 9310AAD16AP | 2016 AP Modernisation des exploitations agricoles et équipem | 909 | 156,66 | -156,66 | 453 863,20 | 0,00 | 0,00 | 453 863,20 | 100 000,00 | 353 863,20 |

| AUTORISATION DE PROGRAMME * | | Chapitre (s) | Stocks AP votées disponibles à l'affectation (exercices antérieurs) | AP votées dans l'année | AP affectées non couvertes par des CP réalisés au 01/01/N (1) | Flux d'AP affectées dans l'année (2) | AP affectées annulées (3) | Stock d'AP affectés restant à financer (4)=(1)+(2)-(3) | CP mandatés au budget de l'année N (5) | AP affectées non couvertes par des CP mandatés au 31/12/N (6)=(4)-(5) |
|-----------------------------|--|-----------------|--|---------------------------|--|---|---------------------------------|---|---|--|
| 1999P053E19 | 2016 AP Modernisation des matériels roulants | 908 | 0,00 | -2 036 153,00 | 3 666 118,00 | 0,00 | 2 036 153,00 | 1 629 965,00 | 0,00 | 1 629 965,00 |
| 1999P146E35 | 2016 AP Musées | 903 | 2 505,00 | -2 505,00 | 0,00 | 0,00 | 0,00 | 0,00 | 0,00 | 0,00 |
| 5600AAD16AP | 2016 AP N.T.C. | 905 | 0,00 | 0,00 | 28 177,00 | 0,00 | 15 935,52 | 12 241,48 | 790,48 | 11 451,00 |
| 7642CPBD16AP | 2016 AP Nature et paysages CPER 2015-2020 | 907 | 1 990,00 | -2 840,00 | 243 295,00 | 0,00 | 14 107,00 | 229 188,00 | 42 663,00 | 186 525,00 |
| 7642AAD16AP | 2016 AP Nature et paysages actions annuelles | 907 | 0,00 | 0,00 | 23 410,00 | 0,00 | 0,00 | 23 410,00 | 3 035,36 | 20 374,64 |
| 1999P127E38 | 2016 AP PNR | 905 | 426,74 | -6 019,04 | 178 038,40 | 0,00 | 5 592,30 | 172 446,10 | 36 305,79 | 136 140,31 |
| 3113AAD16AP | 2016 AP PRNP | 903 | 997,96 | -998,66 | 139 850,00 | 0,00 | 7 184,07 | 132 665,93 | 108 195,93 | 24 470,00 |
| 2013P008E06 | 2016 AP Patrimoine bâtiment FRAC | 903 | 0,00 | 0,00 | 6 000,00 | 0,00 | 6 000,00 | 0,00 | 0,00 | 0,00 |
| 3112CPBD16AP | 2016 AP Patrimoine historique CPER 2015-2020 | 903 | 5 923,78 | -5 923,78 | 96 056,00 | 0,00 | 0,00 | 96 056,00 | 8 435,00 | 87 621,00 |
| 3115AAD16AP | 2016 AP Patrimoine muséographique | 903 | 0,00 | 0,00 | 7 600,00 | 0,00 | 0,00 | 7 600,00 | 4 000,00 | 3 600,00 |
| 3115CPBD16AP | 2016 AP Patrimoine muséographique CPB 2015-2020 | 903 | 66,66 | -66,66 | 0,00 | 0,00 | 0,00 | 0,00 | 0,00 | 0,00 |
| 7147AAD16AP | 2016 AP Plan Bâtiment de demain | 907 | 0,00 | 0,00 | 378 600,00 | 0,00 | 0,00 | 378 600,00 | 0,00 | 378 600,00 |
| 2014P005E04 | 2016 AP Plan de soutien à l'activité du BTP | 905 | 281 712,07 | -530 707,06 | 8 660 931,44 | 14 383,37 | 359 169,37 | 8 316 145,44 | 3 748 037,84 | 4 568 107,60 |
| 7546CPBD16AP | 2016 AP Politiques de l'énergie | 907 | 19,99 | -44 679,99 | 1 522 718,79 | 0,00 | 44 660,00 | 1 478 058,79 | 477 309,24 | 1 000 749,55 |
| 2014P007E03 | 2016 AP Politiques territoriales | 905 | 7 174,42 | -7 174,42 | 1 383 658,91 | 0,00 | 0,00 | 1 383 658,91 | 825 531,07 | 558 127,84 |
| 1999P161E37 | 2016 AP Programme Régional Installation | 909 | 0,00 | 0,00 | 63 700,00 | 0,00 | 0,00 | 63 700,00 | 12 500,00 | 51 200,00 |
| 1999P163E33 | 2016 AP Promotion, animation, expérimentation agriculture | 909 | 0,00 | 0,00 | 25 500,00 | 0,00 | 0,00 | 25 500,00 | 10 500,00 | 15 000,00 |
| 1999P085E36 | 2016 AP Protection de la biodiversité | 907 | 0,00 | 0,00 | 13 706,58 | 0,00 | 0,00 | 13 706,58 | 0,00 | 13 706,58 |
| 9201PPD16AP | 2016 AP Recherche et compétitivité | 909 | 0,00 | 0,00 | 14 979,00 | 0,00 | 1 261,87 | 13 717,13 | 13 717,13 | 0,00 |
| 9201CPBD16AP | 2016 AP Recherche et compétitivité CPER 2015-2020 | 909 | 0,55 | -10,00 | 127 436,40 | 0,00 | 9,45 | 127 426,95 | 127 426,95 | 0,00 |
| 2004P017E12 | 2016 AP Renforcement des hébergements touristiques | 909 | 0,00 | -820,61 | 62 578,45 | 0,00 | 1 442,38 | 61 136,07 | 34 268,02 | 26 868,05 |
| 2000P024E15 | 2016 AP Renouvellement urbain | 905 | 0,00 | 0,00 | 169 050,95 | 0,00 | 0,00 | 169 050,95 | 0,00 | 169 050,95 |
| 7443CPBD16AP | 2016 AP Ressource en eau et protection milieux aquatiques CP | 907 | 5 630,00 | -18 400,00 | 123 900,00 | 4 650,00 | 27 558,00 | 100 992,00 | 56 291,00 | 44 701,00 |

| AUTORISATION DE PROGRAMME * | | Chapitre (s) | Stocks AP votées disponibles à l'affectation (exercices antérieurs) | AP votées dans l'année | AP affectées non couvertes par des CP réalisés au 01/01/N (1) | Flux d'AP affectées dans l'année (2) | AP affectées annulées (3) | Stock d'AP affectés restant à financer (4)=(1)+(2)-(3) | CP mandatés au budget de l'année N (5) | AP affectées non couvertes par des CP mandatés au 31/12/N (6)=(4)-(5) |
|-----------------------------|---|-----------------|--|---------------------------|--|---|---------------------------------|---|---|--|
| 1999P015E17 | 2016 AP Routes nationales | 908 | 0,00 | 0,00 | 6 317 500,00 | 0,00 | 0,00 | 6 317 500,00 | 342 179,11 | 5 975 320,89 |
| 5437CPBD16AP | 2016 AP Réhabilitations CPER 2015-2020 | 905 | 8 116,00 | -8 116,00 | 10 179,00 | 0,00 | 0,00 | 10 179,00 | 0,00 | 10 179,00 |
| 2223AAD16AP | 2016 AP Rénovation économies d'énergie sécurité maintenance | 902 | 28,94 | -1 357,83 | 190 125,04 | 0,00 | 1 357,83 | 188 767,21 | 45 133,21 | 143 634,00 |
| 2223PPD16AP | 2016 AP Rénovation économies d'énergie sécurité maintenance | 902 | 56 484,53 | -423 703,53 | 10 942 992,98 | 0,00 | 423 703,53 | 10 519 289,45 | 5 047 387,14 | 5 471 902,31 |
| 1999P142E36 | 2016 AP Sauvegarde Restauration | 903 | 0,00 | -18 222,08 | 154 539,56 | 0,00 | 32 282,04 | 122 257,52 | 71 157,09 | 51 100,43 |
| 4101CPBD16AP | 2016 AP Soutien au réseau sanitaire bourguignon et télémédec | 904 | 0,00 | 0,00 | 259 507,00 | 0,00 | 0,00 | 259 507,00 | 116 310,53 | 143 196,47 |
| 4101AAD16AP | 2016 AP Soutien au réseau sanitaire bourguignon et télémédec | 904 | 0,00 | 0,00 | 4 250,00 | 0,00 | 0,00 | 4 250,00 | 4 250,00 | 0,00 |
| 5441AAD16AP | 2016 AP Stratégies locales de l'habitat | 905 | 290,00 | -290,00 | 1 010,00 | 0,00 | 0,00 | 1 010,00 | 0,00 | 1 010,00 |
| 9101AAD16AP | 2016 AP Structuration du tissu économique | 909 | 0,00 | 0,00 | 1 023 950,64 | 0,00 | 0,00 | 1 023 950,64 | 116 051,44 | 907 899,20 |
| 2231AAD16AP | 2016 AP Subventions pour travaux établissements privés | 902 | 8 216,10 | -14 169,28 | 64 830,12 | 0,00 | 5 953,18 | 58 876,94 | 20 644,31 | 38 232,63 |
| 2232AAD16AP | 2016 AP Subventions travaux dans établissements publics | 902 | 5 854,24 | 0,00 | 11 791,54 | 0,00 | 9 632,22 | 2 159,32 | 2 159,32 | 0,00 |
| 9205AAD16AP | 2016 AP Transfert de technologie et innovation | 909 | 14 972,88 | -26 072,88 | 424 004,54 | 0,00 | 49 177,24 | 374 827,30 | 374 827,30 | 0,00 |
| 8120CPBD16AP | 2016 AP Transports collectifs et modes doux CPER 2015-2020 | 908 | 680 000,00 | -680 598,52 | 3 986 666,51 | 0,00 | 598,52 | 3 986 067,99 | 0,00 | 3 986 067,99 |
| 8120AAD16AP | 2016 AP Transports collectifs et modes doux DI | 908 | 0,00 | 0,00 | 40 000,00 | 0,00 | 0,00 | 40 000,00 | 0,00 | 40 000,00 |
| 8120PPD16AP | 2016 AP Transports collectifs et modes doux DI | 908 | 18 750,00 | -18 750,00 | 82 000,00 | 0,00 | 0,00 | 82 000,00 | 65 405,07 | 16 594,93 |
| 2006P007E22 | 2016 AP Travaux d'Inventaire | 903 | 0,00 | -2,80 | 2,80 | 0,00 | 2,80 | 0,00 | 0,00 | 0,00 |
| 2221AAD16AP | 2016 AP Travaux d'entretien | 902 | 0,00 | 0,00 | 6 354,92 | 0,00 | 0,00 | 6 354,92 | 0,00 | 6 354,92 |
| 1999P018E26 | 2016 AP Travaux immobiliers | 900 | 0,00 | 0,00 | 5 182,44 | 0,00 | 5 182,44 | 0,00 | 0,00 | 0,00 |
| 9303AAD16AP | 2016 AP Valorisation de la forêt et du bois | 909 | 6 710,00 | -6 710,00 | 201 220,59 | 750,00 | 102 738,59 | 99 232,00 | 89 246,03 | 9 985,97 |
| 5438AAD16AP | 2016 AP Villages avenir Actions annuelles | 905 | 225 040,00 | -236 180,00 | 471 760,00 | 0,00 | 11 140,00 | 460 620,00 | 138 578,00 | 322 042,00 |
| 1999P050E36 | 2016 AP Véhicules | 900 | 0,00 | 0,00 | 947,13 | 0,00 | 947,13 | 0,00 | 0,00 | 0,00 |
| 5604PPD16AP | 2016 AP Wimax | 905 | 0,00 | 0,00 | 18 795,54 | 0,00 | 0,00 | 18 795,54 | 7 166,67 | 11 628,87 |

| AUTORISATION DE PROGRAMME * | | Chapitre (s) | Stocks AP votées disponibles à l'affectation (exercices antérieurs) | AP votées dans l'année | AP affectées non couvertes par des CP réalisés au 01/01/N (1) | Flux d'AP affectées dans l'année (2) | AP affectées annulées (3) | Stock d'AP affectés restant à financer (4)=(1)+(2)-(3) | CP mandatés au budget de l'année N (5) | AP affectées non couvertes par des CP mandatés au 31/12/N (6)=(4)-(5) |
|-----------------------------|---|-----------------|--|---------------------------|--|---|---------------------------------|---|---|--|
| 9101PPD16AP | 2016 AP Zones d'activités | 909 | 0,00 | 0,00 | 458 704,60 | 0,00 | 0,00 | 458 704,60 | 454 562,60 | 4 142,00 |
| 9201AAD16AP | 2016 AP recherche et compétitivité | 909 | 600,33 | -973,43 | 310 614,43 | 0,00 | 5 616,56 | 304 997,87 | 304 678,15 | 319,72 |
| 2252PPE01 | 2017 AP Accessibilité dans les lycées | 902 | 6 947 316,00 | 5 000 000,00 | 8 781 058,12 | 1 114 169,78 | 0,00 | 9 895 227,90 | 897 775,70 | 8 997 452,20 |
| 2229AAD17AP | 2017 AP Acquisition de matériels | 902 | 5 965,76 | -11 426,29 | 2 438 841,73 | 0,00 | 10 972,71 | 2 427 869,02 | 1 535 546,75 | 892 322,27 |
| 0232PPE01 | 2017 AP Acquisition locaux Région (hors lycées) | 900 | 1 495 871,00 | 0,00 | 1,00 | 0,00 | 0,00 | 1,00 | 0,00 | 1,00 |
| 2010P030E18 | 2017 AP Act ^e collectives développ régional vie associative | 909 | 0,00 | 0,00 | 84 000,00 | 0,00 | 0,00 | 84 000,00 | 66 392,40 | 17 607,60 |
| 0230AAD17DI | 2017 AP Administration générale DI | 900 | 0,00 | 0,00 | 1 651,29 | 0,00 | 1 651,29 | 0,00 | 0,00 | 0,00 |
| 5236AAD17AP | 2017 AP Agglomérations CPER | 905 | 0,00 | 0,00 | 1 844 485,00 | 0,00 | 0,00 | 1 844 485,00 | 280 825,01 | 1 563 659,99 |
| 3223AAE02 | 2017 AP Aide à la structuration du mouvement sportif | 903 | 1 920,00 | -1 920,00 | 5 218,30 | 0,00 | 1 355,10 | 3 863,20 | 2 644,90 | 1 218,30 |
| 3127AAD17AP | 2017 AP Aménagement de salles de spectacle | 903 | 0,00 | 0,00 | 15 000,00 | 0,00 | 1 786,00 | 13 214,00 | 13 214,00 | 0,00 |
| 5439AAD17AP | 2017 AP Aménagement durable | 905 | 0,00 | 0,00 | 86 580,00 | 0,00 | 0,00 | 86 580,00 | 16 980,00 | 69 600,00 |
| 3221AAE01 | 2017 AP Aménagement sportif du territoire | 903 | 0,00 | 0,00 | 760 589,94 | 0,00 | 500,00 | 760 089,94 | 632 430,70 | 127 659,24 |
| 3124AAD17AP | 2017 AP Arts plastiques | 903 | 0,00 | 0,00 | 55 000,00 | 0,00 | 0,00 | 55 000,00 | 0,00 | 55 000,00 |
| 0402AAD17AP | 2017 AP Assistance, communication, animation FE | 900 | 0,00 | -52 830,00 | 52 830,00 | 0,00 | 52 830,00 | 0,00 | 0,00 | 0,00 |
| 2014P021E05 | 2017 AP Autorité de Gestion FEDER | 906 | 0,00 | -8 260 830,39 | 15 223 470,81 | 0,00 | 8 283 498,64 | 6 939 972,17 | 1 856 383,03 | 5 083 589,14 |
| 8002AAE01 | 2017 AP Autres dépenses transfert transport | 908 | 0,00 | 280 241,39 | 223 758,61 | 0,00 | 223 758,61 | 0,00 | 0,00 | 0,00 |
| 1999P044E22 | 2017 AP Autres infrastructures ferroviaires | 908 | 0,00 | 0,00 | 21 562,50 | 0,00 | 0,00 | 21 562,50 | 0,00 | 21 562,50 |
| 8810AAD17AP | 2017 AP Aviation civile DI | 908 | 0,00 | 0,00 | 25 338,00 | 0,00 | 5 688,00 | 19 650,00 | 19 650,00 | 0,00 |
| 8810PPD17AP | 2017 AP Aviation civile DI | 908 | 0,00 | 0,00 | 400 000,00 | 0,00 | 0,00 | 400 000,00 | 0,00 | 400 000,00 |
| 5320AAD17AP | 2017 AP Bourg centre | 905 | 9 523,35 | 0,00 | 229 431,65 | 0,00 | 0,00 | 229 431,65 | 56 892,70 | 172 538,95 |
| 0234AAE01 | 2017 AP Bâtiments administratifs Besançon | 900 | 0,00 | 0,00 | 22 939,01 | 0,00 | 22 939,01 | 0,00 | 0,00 | 0,00 |
| 0233AAE02 | 2017 AP Bâtiments administratifs Dijon | 900 | 0,00 | 0,00 | 65 688,08 | 0,00 | 63 462,08 | 2 226,00 | 2 226,00 | 0,00 |
| 2006P008E21 | 2017 AP Bâtiments universitaires | 902 | 0,00 | 0,00 | 81 167,16 | 0,00 | 81 167,16 | 0,00 | 0,00 | 0,00 |
| 3220AAD17AP | 2017 AP CREPS | 903 | 0,00 | 0,00 | 57 622,36 | 0,00 | 0,00 | 57 622,36 | 43 269,73 | 14 352,63 |

| AUTORISATION DE PROGRAMME * | | Chapitre (s) | Stocks AP votées disponibles à l'affectation (exercices antérieurs) | AP votées dans l'année | AP affectées non couvertes par des CP réalisés au 01/01/N (1) | Flux d'AP affectées dans l'année (2) | AP affectées annulées (3) | Stock d'AP affectés restant à financer (4)=(1)+(2)-(3) | CP mandatés au budget de l'année N (5) | AP affectées non couvertes par des CP mandatés au 31/12/N (6)=(4)-(5) |
|-----------------------------|--|-----------------|--|---------------------------|--|---|---------------------------------|---|---|--|
| 3119AAD17AP | 2017 AP Château de Châteauneuf en Auxois | 903 | 0,00 | 0,00 | 10 000,00 | 0,00 | 0,00 | 10 000,00 | 0,00 | 10 000,00 |
| 3128AAD17AP | 2017 AP Cinéma | 903 | 656,00 | -656,00 | 348 000,00 | 30 000,00 | 30 000,00 | 348 000,00 | 238 000,00 | 110 000,00 |
| 5431PPD17AP | 2017 AP Coeurs de villages | 905 | 3 665,00 | -3 665,00 | 983 315,00 | 0,00 | 0,00 | 983 315,00 | 320 220,66 | 663 094,34 |
| 5137AAD17AP | 2017 AP Cohésion sociale | 905 | 2 270,00 | -2 270,00 | 105 830,00 | 0,00 | 824,17 | 105 005,83 | 47 602,19 | 57 403,64 |
| 0250AAD17DI | 2017 AP Communication DI | 900 | 30 000,00 | -30 000,00 | 132 989,03 | 0,00 | 0,00 | 132 989,03 | 0,00 | 132 989,03 |
| 7141CPBD17AP | 2017 AP Connaissances et éduc. à l'env. CPER 2015-2020 | 907 | 2 429,00 | -8 539,00 | 28 505,00 | 0,00 | 6 110,00 | 22 395,00 | 3 936,00 | 18 459,00 |
| 2301CPBD17AP | 2017 AP Construction - aménagement des établissements CPER 2 | 902 | 0,00 | 0,00 | 1 201 850,00 | 745 000,00 | 745 000,00 | 1 201 850,00 | 803 850,00 | 398 000,00 |
| 2301AAD17AP | 2017 AP Construction, aménagement des établissements | 902 | 0,00 | 0,00 | 415 800,00 | 0,00 | 47 181,27 | 368 618,73 | 322 555,50 | 46 063,23 |
| 5315CPBD17AP | 2017 AP Contrats territoriaux CPER 2015-2020 | 905 | 92 660,00 | -92 660,00 | 5 610 925,00 | 0,00 | 67 994,63 | 5 542 930,37 | 1 884 808,90 | 3 658 121,47 |
| 9210AAD17AP | 2017 AP Coopération interrégionale et internationale | 909 | 0,00 | 0,00 | 19 753,00 | 0,00 | 0,00 | 19 753,00 | 0,00 | 19 753,00 |
| 3122AAD17AP | 2017 AP Création, formation et diffusion musicales AE Propos | 903 | 19,79 | -19,79 | 5 780,00 | 0,00 | 0,00 | 5 780,00 | 0,00 | 5 780,00 |
| 9513AAE01 | 2017 AP Développement de l'itinérance | 909 | 26 920,00 | -26 920,00 | 1 449 057,04 | 0,00 | 106 721,63 | 1 342 335,41 | 380 284,00 | 962 051,41 |
| 9111AAE01 | 2017 AP Développement des PME | 909 | 136 030,06 | -137 730,06 | 1 099 746,44 | 0,00 | 6 950,00 | 1 092 796,44 | 250 779,98 | 842 016,46 |
| 9512AAE01 | 2017 AP Dvlmpt tourist des territ, de sites et activ tourist | 909 | 15 204,00 | -15 204,00 | 110 584,00 | 0,00 | 2 635,29 | 107 948,71 | 78 048,71 | 29 900,00 |
| 9511AAE02 | 2017 AP Dvlpmt hébergements touristiques | 909 | 43 613,89 | -43 613,89 | 1 086 823,53 | 0,00 | 13 433,26 | 1 073 390,27 | 509 722,43 | 563 667,84 |
| 1999P016E37 | 2017 AP Développement de la recherche universitaire | 909 | 770,00 | -783,68 | 3 999 225,08 | 0,00 | 23 072,87 | 3 976 152,21 | 1 323 088,29 | 2 653 063,92 |
| 0201AAE04 | 2017 AP Développement mode projet | 900 | 0,00 | -66,45 | 66,45 | 0,00 | 66,45 | 0,00 | 0,00 | 0,00 |
| 9117AAE02 | 2017 AP Economie Sociale et Solidaire | 909 | 0,00 | -321,88 | 649 409,10 | 0,00 | 14 321,88 | 635 087,22 | 182 343,77 | 452 743,45 |
| 1999P023E37 | 2017 AP Efficacité énergétique | 907 | 127 804,99 | -156 579,99 | 3 781 622,91 | 0,00 | 58 588,47 | 3 723 034,44 | 1 721 406,17 | 2 001 628,27 |
| 9122PPE04 | 2017 AP Emplois d'utilité sociale | 909 | 2 860,00 | -2 860,00 | 52 651,76 | 0,00 | 16 500,00 | 36 151,76 | 12 554,78 | 23 596,98 |
| 2012P019E06 | 2017 AP Equipement des lycées | 902 | 0,00 | -0,84 | 739 279,94 | 0,00 | 0,84 | 739 279,10 | 310 721,29 | 428 557,81 |
| 1999P068E43 | 2017 AP Equipement et logiciel informatiques | 900 | 0,00 | 0,00 | 468 909,17 | 0,00 | 289 018,78 | 179 890,39 | 179 890,39 | 0,00 |
| 2002P016E35 | 2017 AP Etudes | 908 | 268 000,00 | -268 000,00 | 175 000,00 | 0,00 | 0,00 | 175 000,00 | 0,00 | 175 000,00 |

| AUTORISATION DE PROGRAMME * | | Chapitre (s) | Stocks AP votées disponibles à l'affectation (exercices antérieurs) | AP votées dans l'année | AP affectées non couvertes par des CP réalisés au 01/01/N (1) | Flux d'AP affectées dans l'année (2) | AP affectées annulées (3) | Stock d'AP affectés restant à financer (4)=(1)+(2)-(3) | CP mandatés au budget de l'année N (5) | AP affectées non couvertes par des CP mandatés au 31/12/N (6)=(4)-(5) |
|-----------------------------|---|-----------------|--|---------------------------|--|---|---------------------------------|---|---|--|
| 1999P045E26 | 2017 AP Etudes observation sensibilisation | 907 | 0,00 | 0,00 | 28 470,00 | 0,00 | 0,00 | 28 470,00 | 18 780,00 | 9 690,00 |
| 0401AAD17AP | 2017 AP Europe et international | 900 | 18 660,00 | -19 590,00 | 43 820,00 | 0,00 | 1 950,00 | 41 870,00 | 22 110,00 | 19 760,00 |
| 6200FED17AP | 2017 AP FEDER 2014-2020 | 906 | 395 143,20 | -1 401 606,89 | 12 620 085,85 | 90 000,00 | 1 268 485,24 | 11 441 600,61 | 1 813 128,04 | 9 628 472,57 |
| 1301PPD17AP | 2017 AP Formations des secteurs "sanitaire" et "social" | 901 | 0,00 | 0,00 | 91 347,09 | 0,00 | 0,00 | 91 347,09 | 35 331,34 | 56 015,75 |
| 2004P028E15 | 2017 AP Frais juridiques | 900 | 0,00 | 0,00 | 105,00 | 0,00 | 105,00 | 0,00 | 0,00 | 0,00 |
| 9321AAE01 | 2017 AP Gestion forestière exemplaire | 909 | 0,00 | 0,00 | 71 724,36 | 0,00 | 0,00 | 71 724,36 | 19 427,27 | 52 297,09 |
| 2250PPE01 | 2017 AP Grosses reparations dans les lycees | 902 | 6 478 165,71 | 29 779 354,27 | 28 461 720,16 | 40 796 873,28 | 5 245 134,82 | 64 013 458,62 | 26 433 291,28 | 37 580 167,34 |
| 5440AAD17AP | 2017 AP Habitat | 905 | 2 840,00 | -2 840,00 | 1 818 310,00 | 0,00 | 430 070,00 | 1 388 240,00 | 704 134,91 | 684 105,09 |
| 2002P017E18 | 2017 AP Infrastructures d'intermodalité | 908 | 0,00 | -16,17 | 264 246,17 | 0,00 | 16,17 | 264 230,00 | 254 374,42 | 9 855,58 |
| 5603PPD17AP | 2017 AP Infrastructures très haut débit | 905 | 0,00 | 0,00 | 20 815 321,10 | 0,00 | 0,00 | 20 815 321,10 | 16 275,00 | 20 799 046,10 |
| 1125AAD17AP | 2017 AP Ingénierie de projets de formation | 901 | 107 330,00 | -107 330,00 | 0,00 | 0,00 | 0,00 | 0,00 | 0,00 | 0,00 |
| 9112AAE02 | 2017 AP Innovation | 909 | 0,00 | 0,00 | 223 627,80 | 0,00 | 0,00 | 223 627,80 | 20 827,80 | 202 800,00 |
| 9322AAE01 | 2017 AP Innovation et adaptation | 909 | 20 000,00 | -20 000,00 | 0,00 | 0,00 | 0,00 | 0,00 | 0,00 | 0,00 |
| 5319CPBD17AP | 2017 AP Inter-territorialité CPER 2015-2020 | 905 | 6 130,00 | -6 130,00 | 53 120,00 | 0,00 | 0,00 | 53 120,00 | 0,00 | 53 120,00 |
| 1213AAE01 | 2017 AP Investissement et équipement des CFA | 901 | 0,00 | -1 259,00 | 1 988 139,37 | 0,00 | 23 688,89 | 1 964 450,48 | 1 561 502,23 | 402 948,25 |
| 2236AAE02 | 2017 AP Investissement numérique Lycées | 902 | 31 900,01 | -31 900,02 | 0,01 | 0,00 | 0,01 | 0,00 | 0,00 | 0,00 |
| 8140AAE01 | 2017 AP Lignes routières interurbain Bourgogne Franche-Comté | 908 | 0,00 | -46 100,09 | 46 100,09 | 0,00 | 46 100,09 | 0,00 | 0,00 | 0,00 |
| 8130AAE02 | 2017 AP Lignes routières scolaires Bourgogne Franche-Comté | 908 | 31 392,70 | -31 392,70 | 0,00 | 0,00 | 0,00 | 0,00 | 0,00 | 0,00 |
| 3121AAD17AP | 2017 AP Livre et lecture publique | 903 | 0,00 | 0,00 | 57 370,00 | 0,00 | 0,00 | 57 370,00 | 19 500,00 | 37 870,00 |
| 9116AAE02 | 2017 AP Maison regionale de l'Innovation | 909 | 0,00 | 0,00 | 119 280,12 | 0,00 | 119 280,12 | 0,00 | 0,00 | 0,00 |
| 2245AAD17AP | 2017 AP Manuels scolaires et caisse à outils | 902 | 97 675,00 | -97 675,00 | 33 291,74 | 0,00 | 0,00 | 33 291,74 | 0,00 | 33 291,74 |
| 8111AAD17AP | 2017 AP Matériel TER DI | 908 | 0,00 | -126 700,00 | 28 541 735,00 | 0,00 | 126 700,00 | 28 415 035,00 | 16 357 218,00 | 12 057 817,00 |
| 8181AAD17AP | 2017 AP Mobilité | 908 | 0,00 | 0,00 | 534 959,80 | 0,00 | 0,00 | 534 959,80 | 308 853,99 | 226 105,81 |

| AUTORISATION DE PROGRAMME * | | Chapitre (s) | Stocks AP votées disponibles à l'affectation (exercices antérieurs) | AP votées dans l'année | AP affectées non couvertes par des CP réalisés au 01/01/N (1) | Flux d'AP affectées dans l'année (2) | AP affectées annulées (3) | Stock d'AP affectés restant à financer (4)=(1)+(2)-(3) | CP mandatés au budget de l'année N (5) | AP affectées non couvertes par des CP mandatés au 31/12/N (6)=(4)-(5) |
|-----------------------------|--|-----------------|--|---------------------------|--|---|---------------------------------|---|---|--|
| 9320AAE01 | 2017 AP Modernisation des entreprises du bois | 909 | 81 913,68 | -81 913,68 | 216 505,11 | 0,00 | 0,00 | 216 505,11 | 173 170,97 | 43 334,14 |
| 5600AAD17AP | 2017 AP NTC | 905 | 0,00 | 0,00 | 630 075,00 | 0,00 | 116 062,00 | 514 013,00 | 303 832,00 | 210 181,00 |
| 1999P127E40 | 2017 AP PNR | 905 | 1 975,81 | -1 975,81 | 280 501,59 | 0,00 | 0,00 | 280 501,59 | 51 873,90 | 228 627,69 |
| 7612CPBD17AP | 2017 AP Parc naturel du Morvan | 907 | 0,00 | 0,00 | 9 925,00 | 0,00 | 0,00 | 9 925,00 | 9 925,00 | 0,00 |
| 1103AAE06 | 2017 AP Parcours vers qualification demandeurs d'emploi | 901 | 3 511,04 | -3 511,04 | 0,00 | 0,00 | 0,00 | 0,00 | 0,00 | 0,00 |
| 3111CPBD17AP | 2017 AP Patrimoine archéologique CPER 2015-2020 | 903 | 0,00 | 0,00 | 203 040,00 | 0,00 | 0,00 | 203 040,00 | 10 860,00 | 192 180,00 |
| 3112CPBD17AP | 2017 AP Patrimoine historique CPER 2015-2020 | 903 | 0,00 | 0,00 | 360 767,00 | 0,00 | 0,00 | 360 767,00 | 123 252,00 | 237 515,00 |
| 3115CPBD17AP | 2017 AP Patrimoine muséographique CPB 2015-2020 | 903 | 0,00 | 0,00 | 60 000,00 | 0,00 | 0,00 | 60 000,00 | 38 362,00 | 21 638,00 |
| 5314AAD17AP | 2017 AP Pays | 905 | 0,00 | 0,00 | 110 000,00 | 0,00 | 0,00 | 110 000,00 | 0,00 | 110 000,00 |
| 7453CPID17AP | 2017 AP Plan Loire Rhône | 907 | 0,00 | -2 640,00 | 2 640,00 | 0,00 | 2 640,00 | 0,00 | 0,00 | 0,00 |
| 9318AAE01 | 2017 AP Plan de compétitivité | 909 | 0,00 | 0,00 | 2 348 996,69 | 0,00 | 0,00 | 2 348 996,69 | 1 047 100,00 | 1 301 896,69 |
| 2701AAD17AP | 2017 AP Plan de sécurité:mise en conf équipT pédago-Réparat | 902 | 0,00 | 0,00 | 7 800,00 | 0,00 | 0,00 | 7 800,00 | 0,00 | 7 800,00 |
| 7546CPBD17AP | 2017 AP Politiques de l'énergie CPER 2015-2020 | 907 | 1 333,00 | -9 592,45 | 1 932 874,56 | 0,00 | 8 259,45 | 1 924 615,11 | 474 245,99 | 1 450 369,12 |
| 2014P007E06 | 2017 AP Politiques territoriales | 905 | 3 221,78 | -3 221,78 | 8 708 836,10 | 0,00 | 0,00 | 8 708 836,10 | 4 218 826,43 | 4 490 009,67 |
| 1999P085E38 | 2017 AP Protection de la biodiversité | 907 | 6 068,48 | -13 118,81 | 711 049,47 | 0,00 | 7 050,33 | 703 999,14 | 296 750,12 | 407 249,02 |
| 9201CPBD17AP | 2017 AP Recherche et compétitivité CPER 2015-2020 | 909 | 8 952,05 | -8 952,05 | 891 145,00 | 0,00 | 0,00 | 891 145,00 | 362 626,00 | 528 519,00 |
| 2000P024E16 | 2017 AP Renouveau urbain | 905 | 15 855,00 | -15 855,00 | 1 304 223,25 | 0,00 | 0,00 | 1 304 223,25 | 341 718,72 | 962 504,53 |
| 7443CPBD17AP | 2017 AP Ress. et eau et protec. milieux aqua. CPER 2015-2020 | 907 | 4 780,00 | -49 405,00 | 649 630,00 | 37 220,00 | 112 300,00 | 574 550,00 | 340 247,00 | 234 303,00 |
| 0231PPE01 | 2017 AP Réparation bâtiments administratifs (hors lycées) | 900 | 0,00 | 400 000,00 | 0,00 | 0,00 | 0,00 | 0,00 | 0,00 | 0,00 |
| 2013P010E04 | 2017 AP Réparations courantes propriétaire dans lycées | 902 | 9 036,89 | 0,00 | 0,00 | 0,00 | 0,00 | 0,00 | 0,00 | 0,00 |
| 5605AAD17AP | 2017 AP Réseau radio régional | 905 | 0,00 | 0,00 | 152 300,00 | 0,00 | 0,00 | 152 300,00 | 39 360,00 | 112 940,00 |
| 4101AAD17AP | 2017 AP Santé | 904 | 0,00 | 0,00 | 9 250,00 | 0,00 | 0,00 | 9 250,00 | 0,00 | 9 250,00 |
| 4101CPBD17AP | 2017 AP Santé CPER 2015-2020 | 904 | 0,00 | -75 000,00 | 261 265,00 | 75 000,00 | 156 382,15 | 179 882,85 | 47 910,55 | 131 972,30 |
| 1999P142E39 | 2017 AP Sauvegarde Restauration | 903 | 0,00 | -4 370,77 | 303 700,89 | 0,00 | 18 244,62 | 285 456,27 | 231 026,14 | 54 430,13 |

| AUTORISATION DE PROGRAMME * | | Chapitre (s) | Stocks AP votées disponibles à l'affectation (exercices antérieurs) | AP votées dans l'année | AP affectées non couvertes par des CP réalisés au 01/01/N (1) | Flux d'AP affectées dans l'année (2) | AP affectées annulées (3) | Stock d'AP affectés restant à financer (4)=(1)+(2)-(3) | CP mandatés au budget de l'année N (5) | AP affectées non couvertes par des CP mandatés au 31/12/N (6)=(4)-(5) |
|-----------------------------|---|-----------------|--|---------------------------|--|---|---------------------------------|---|---|--|
| 2251PPE01 | 2017 AP Sécurisation dans les lycées | 902 | 1 448 958,10 | 6 499 992,92 | 4 836 211,44 | 1 652 174,96 | 125 076,37 | 6 363 310,03 | 1 736 694,26 | 4 626 615,77 |
| 9514AAE02 | 2017 AP Soutien grands équipements touristiques structurants | 909 | 0,00 | 0,00 | 1 050 000,00 | 0,00 | 0,00 | 1 050 000,00 | 0,00 | 1 050 000,00 |
| 5441AAD17AP | 2017 AP Stratégie locale de l'habitat | 905 | 0,00 | 0,00 | 8 820,00 | 0,00 | 0,00 | 8 820,00 | 0,00 | 8 820,00 |
| 2231AAD17AP | 2017 AP Subventions pour travaux établissements privés | 902 | 1 726,70 | -4 524,64 | 444 090,55 | 0,00 | 3 624,49 | 440 466,06 | 249 339,57 | 191 126,49 |
| 9404AAE02 | 2017 AP TPE et Entreprenariat | 909 | 8 000,00 | -8 000,00 | 6 000,00 | 0,00 | 0,00 | 6 000,00 | 0,00 | 6 000,00 |
| 9205AAD17AP | 2017 AP Transfert de technologie et innovation | 909 | 455,43 | -455,43 | 54 530,00 | 0,00 | 0,00 | 54 530,00 | 0,00 | 54 530,00 |
| 8120CPBD17AP | 2017 AP Transports collectifs et modes doux CPER 2015-2020 | 908 | 0,00 | 0,00 | 1 450 400,00 | 0,00 | 0,00 | 1 450 400,00 | 930 340,71 | 520 059,29 |
| 8120PPD17AP | 2017 AP Transports collectifs et modes doux DI | 908 | 0,00 | 0,00 | 327 066,66 | 0,00 | 7 936,66 | 319 130,00 | 183 393,55 | 135 736,45 |
| 2006P007E24 | 2017 AP Travaux d'Inventaire | 903 | 40,20 | -40,20 | 0,00 | 0,00 | 0,00 | 0,00 | 0,00 | 0,00 |
| 2223PPD17AP | 2017 AP Travaux dans les lycées PP | 902 | 15 000,00 | -54 952,62 | 14 092 484,12 | 0,00 | 54 952,62 | 14 037 531,50 | 3 210 901,21 | 10 826 630,29 |
| 1999P050E37 | 2017 AP Véhicules | 900 | 0,00 | 0,00 | 6 186,42 | 0,00 | 6 186,42 | 0,00 | 0,00 | 0,00 |
| 5604PPD17AP | 2017 AP WIMAX | 905 | 0,00 | 0,00 | 12 753,15 | 0,00 | 0,00 | 12 753,15 | 10 026,25 | 2 726,90 |
| 9201AAD17AP | 2017 AP recherche et compétitivité | 909 | 6,62 | -6,62 | 961 465,00 | 0,00 | 25 996,09 | 935 468,91 | 628 494,65 | 306 974,26 |
| 2223PPD18AP | 2018 - 2223PP - Réhabilitation lycées Bourgogne | 902 | 425 000,00 | -2 760,44 | 6 344 326,50 | 350 000,00 | 352 760,44 | 6 341 566,06 | 2 775 301,11 | 3 566 264,95 |
| 2013P010E05 | 2018 - Réparations Courantes du Propriétaire | 902 | 17 038,34 | 0,00 | 0,00 | 0,00 | 0,00 | 0,00 | 0,00 | 0,00 |
| 2014P021AP18 | 2018 AP 2018 AE Autorité de Gestion - FEDER | 906 | 643 684,40 | -10 976 191,05 | 22 791 290,62 | 643 684,40 | 10 982 651,12 | 12 452 323,90 | 3 155 949,64 | 9 296 374,26 |
| 5340AAD18AP | 2018 AP 2018 AE Coopération interrégionale | 905 | 28 850,00 | -28 850,00 | 0,00 | 0,00 | 0,00 | 0,00 | 0,00 | 0,00 |
| 0232PPD18AP | 2018 AP Acquisition locaux région (hors lycées) | 900 | 0,00 | 0,00 | 16 266 361,00 | 0,00 | 0,00 | 16 266 361,00 | 4 676 532,57 | 11 589 828,43 |
| 0230AAD18AP | 2018 AP Administration générale DF | 900 | 0,00 | 0,00 | 59 190,42 | 0,00 | 785,26 | 58 405,16 | 58 405,16 | 0,00 |
| 3223AAE04 | 2018 AP Aide à la structuration du mouvement sportif | 903 | 31 950,00 | -31 950,00 | 59 275,00 | 0,00 | 1 811,64 | 57 463,36 | 47 085,36 | 10 378,00 |
| 3221AAE04 | 2018 AP Aménagement sportif du territoire | 903 | 13 779,00 | -8 647,00 | 2 358 081,00 | 0,00 | 0,00 | 2 358 081,00 | 1 807 792,61 | 550 288,39 |
| 5606CPBD18AP | 2018 AP Analyse et données territoriales (CPB) | 905 | 0,00 | 0,00 | 421 765,00 | 401 765,00 | 401 765,00 | 421 765,00 | 80 353,00 | 341 412,00 |
| 4102AAD18AP | 2018 AP Animation politique santé | 904 | 0,00 | 0,00 | 88 500,00 | 0,00 | 0,00 | 88 500,00 | 68 910,02 | 19 589,98 |

| AUTORISATION DE PROGRAMME * | | Chapitre (s) | Stocks AP votées disponibles à l'affectation (exercices antérieurs) | AP votées dans l'année | AP affectées non couvertes par des CP réalisés au 01/01/N (1) | Flux d'AP affectées dans l'année (2) | AP affectées annulées (3) | Stock d'AP affectés restant à financer (4)=(1)+(2)-(3) | CP mandatés au budget de l'année N (5) | AP affectées non couvertes par des CP mandatés au 31/12/N (6)=(4)-(5) |
|-----------------------------|--|-----------------|--|---------------------------|--|---|---------------------------------|---|---|--|
| 5317CPBD18AP | 2018 AP Appels à projets territoires 2015-2020 | 905 | 106 120,00 | -106 120,00 | 118 880,00 | 0,00 | 0,00 | 118 880,00 | 80 365,15 | 38 514,85 |
| 2001P017E28 | 2018 AP Art contemporain | 903 | 20 000,00 | -20 000,00 | 55 000,00 | 0,00 | 0,00 | 55 000,00 | 0,00 | 55 000,00 |
| 8810AAD18AP | 2018 AP Aviation civile | 908 | 0,00 | 0,00 | 47 285,00 | 0,00 | 0,00 | 47 285,00 | 23 660,00 | 23 625,00 |
| 5320AAE02 | 2018 AP Bourg centre BFC | 905 | 231 415,00 | -241 563,32 | 1 277 087,48 | 0,00 | 10 149,44 | 1 266 938,04 | 625 621,28 | 641 316,76 |
| 0237AAD18AP | 2018 AP Bâtiments administratifs | 900 | 0,00 | 0,00 | 1 659 357,71 | 10 127,87 | 10 127,87 | 1 659 357,71 | 1 287 471,40 | 371 886,31 |
| 3119AAD18AP | 2018 AP Château de Châteauneuf en Auxois | 903 | 0,00 | 0,00 | 10 000,00 | 0,00 | 0,00 | 10 000,00 | 1 383,91 | 8 616,09 |
| 3128AAD18AP | 2018 AP Cinéma | 903 | 2 450,00 | -2 450,00 | 865 050,00 | 0,00 | 390,91 | 864 659,09 | 559 414,09 | 305 245,00 |
| 5431PPD18AP | 2018 AP Coeurs de villages | 905 | 117 212,00 | -210 482,00 | 828 883,00 | 0,00 | 93 270,00 | 735 613,00 | 144 721,10 | 590 891,90 |
| 0250AAD18AP | 2018 AP Communication DI | 900 | 0,00 | 0,00 | 31 912,39 | 0,00 | 0,00 | 31 912,39 | 0,00 | 31 912,39 |
| 7141CPBD18AP | 2018 AP Connaissances et éduc. à l'env. CPER 2015-2020 | 907 | 16 989,00 | -16 989,00 | 87 011,00 | 0,00 | 0,00 | 87 011,00 | 60 973,50 | 26 037,50 |
| 5321AAD18AP | 2018 AP Contrat de territoire 2018-2020 BFC | 905 | 4 479 521,00 | -4 479 771,00 | 9 916 090,21 | 0,00 | 83 405,00 | 9 832 685,21 | 3 722 789,17 | 6 109 896,04 |
| 5315CPBD18AP | 2018 AP Contrats territoriaux CPER 2015-2020 | 905 | 0,00 | 0,00 | 1 000 000,00 | 0,00 | 0,00 | 1 000 000,00 | 92 437,47 | 907 562,53 |
| 0403AAE06 | 2018 AP Coopération franco-suisse | 900 | 0,00 | 0,00 | 20 000,00 | 0,00 | 0,00 | 20 000,00 | 1 952,40 | 18 047,60 |
| 9513AAE02 | 2018 AP Développement de l'itinérance | 909 | 617 648,00 | -617 648,00 | 4 258 312,69 | 0,00 | 23 849,96 | 4 234 462,73 | 1 497 481,80 | 2 736 980,93 |
| 9111AAE04 | 2018 AP Développement des PME | 909 | 2 791 124,23 | -2 794 624,23 | 7 266 411,63 | 0,00 | 7 401,15 | 7 259 010,48 | 2 859 296,85 | 4 399 713,63 |
| 9512AAE02 | 2018 AP Dvlpmnt tourist des territ, de sites et activ tourist | 909 | 181 388,00 | -181 388,00 | 341 573,00 | 0,00 | 3 186,91 | 338 386,09 | 85 652,09 | 252 734,00 |
| 9511AAE03 | 2018 AP Dvlpmt hébergements touristiques | 909 | 273 357,00 | -273 357,00 | 1 996 013,25 | 0,00 | 73 741,10 | 1 922 272,15 | 1 183 990,84 | 738 281,31 |
| 2004P026E30 | 2018 AP Dépenses imprévues | 950 | 1 000 000,00 | -1 000 000,00 | 0,00 | 0,00 | 0,00 | 0,00 | 0,00 | 0,00 |
| 3130AAD18AP | 2018 AP Développement culturel | 903 | 388 490,00 | -388 735,18 | 53 975,18 | 0,00 | 245,18 | 53 730,00 | 15 561,00 | 38 169,00 |
| 9220AAD18AP | 2018 AP Développement de la recherche | 909 | 231 559,00 | -231 559,00 | 8 047 016,00 | 0,00 | 28 564,02 | 8 018 451,98 | 1 369 429,79 | 6 649 022,19 |
| 0201AAD18AP | 2018 AP Développement mode projet | 900 | 0,00 | 0,00 | 40 000,00 | 0,00 | 0,00 | 40 000,00 | 23 855,98 | 16 144,02 |
| 9117AAE04 | 2018 AP Economie Sociale et Solidaire | 909 | 379 992,00 | -379 992,00 | 559 576,36 | 0,00 | 821,00 | 558 755,36 | 285 185,95 | 273 569,41 |
| 1999P023E39 | 2018 AP Efficacité énergétique | 907 | 1 153 715,29 | -1 173 217,76 | 12 553 994,86 | 0,00 | 45 340,68 | 12 508 654,18 | 3 074 204,94 | 9 434 449,24 |
| 9122PPD18AP | 2018 AP Emplois d'utilité sociale | 909 | 72 923,69 | -72 923,32 | 906 894,04 | 0,00 | 10 000,31 | 896 893,73 | 557 223,88 | 339 669,85 |
| 2320AAD18AP | 2018 AP Enseignement supérieur | 902 | 700 000,00 | -700 000,00 | 3 380 000,00 | 0,00 | 9 000,00 | 3 371 000,00 | 605 314,82 | 2 765 685,18 |

| AUTORISATION DE PROGRAMME * | | Chapitre (s) | Stocks AP votées disponibles à l'affectation (exercices antérieurs) | AP votées dans l'année | AP affectées non couvertes par des CP réalisés au 01/01/N (1) | Flux d'AP affectées dans l'année (2) | AP affectées annulées (3) | Stock d'AP affectés restant à financer (4)=(1)+(2)-(3) | CP mandatés au budget de l'année N (5) | AP affectées non couvertes par des CP mandatés au 31/12/N (6)=(4)-(5) |
|-----------------------------|---|-----------------|--|---------------------------|--|---|---------------------------------|---|---|--|
| 2253AAD18AP | 2018 AP Equipement | 902 | 4 856,65 | -12 633,75 | 10 618 269,52 | 378,63 | 58 140,20 | 10 560 507,95 | 6 071 391,16 | 4 489 116,79 |
| 1999P068AP18 | 2018 AP Equipement et logiciel informatiques | 900 | 0,00 | 0,00 | 1 198 746,44 | 0,01 | 0,01 | 1 198 746,44 | 813 900,00 | 384 846,44 |
| 5018AAE09 | 2018 AP Etudes et partenariat | 905 | 0,00 | 0,00 | 5 000,00 | 0,00 | 0,00 | 5 000,00 | 528,00 | 4 472,00 |
| 0401AAD18AP | 2018 AP Europe et international | 900 | 15 003,00 | -15 003,00 | 91 336,00 | 3 540,00 | 7 220,00 | 87 656,00 | 61 922,00 | 25 734,00 |
| 6200FED18AP | 2018 AP FEDER 2014-2020 | 906 | 3 863 368,67 | -1 916 738,95 | 33 392 964,99 | 4 964 552,97 | 3 335 372,20 | 35 022 145,76 | 6 119 182,51 | 28 902 963,25 |
| 5137AAD18AP | 2018 AP FIP FAP BFC | 905 | 1 460,00 | -32 360,00 | 165 283,00 | 0,00 | 31 690,00 | 133 593,00 | 24 006,75 | 109 586,25 |
| 1301PPD18AP | 2018 AP Formations des secteurs sanitaire et social | 901 | 0,00 | 0,00 | 705 600,40 | 0,00 | 0,00 | 705 600,40 | 399 083,87 | 306 516,53 |
| 9321AAE02 | 2018 AP Gestion forestière exemplaire | 909 | 25 455,67 | -25 455,67 | 210 859,25 | 0,00 | 0,00 | 210 859,25 | 51 359,79 | 159 499,46 |
| 5442AAD18AP | 2018 AP Habitat et aménagement BFC | 905 | 1 321 017,00 | -1 321 017,00 | 2 512 808,95 | 0,00 | 3 500,68 | 2 509 308,27 | 828 651,90 | 1 680 656,37 |
| 5603PPD18AP | 2018 AP Infrastructures très haut débit | 905 | 713 130,00 | -713 130,00 | 36 870,00 | 0,00 | 5 624,59 | 31 245,41 | 12 555,41 | 18 690,00 |
| 9112AAE04 | 2018 AP Innovation | 909 | 23 521,00 | -23 521,00 | 1 439 579,00 | 0,00 | 0,00 | 1 439 579,00 | 10 361,50 | 1 429 217,50 |
| 9322AAE03 | 2018 AP Innovation et adaptation | 909 | 0,00 | 0,00 | 130 000,00 | 0,00 | 0,00 | 130 000,00 | 103 011,74 | 26 988,26 |
| 5319CPBD18AP | 2018 AP Inter-territorialité CPER 2015-2020 | 905 | 80 818,00 | -80 818,00 | 1 069 182,00 | 0,00 | 0,00 | 1 069 182,00 | 68 925,00 | 1 000 257,00 |
| 3143AAD18AP | 2018 AP Inventaire du patrimoine | 903 | 0,00 | -2,80 | 2,80 | 0,00 | 2,80 | 0,00 | 0,00 | 0,00 |
| 1213AAD18AP | 2018 AP Investissement et équipement des CFA | 901 | 16 416,00 | -16 416,00 | 2 978 736,54 | 1 103,00 | 74 671,72 | 2 905 167,82 | 2 474 232,70 | 430 935,12 |
| 2236AAD18AP | 2018 AP Investissement numérique Lycées | 902 | 50 000,00 | -50 000,00 | 1 846 071,05 | 0,00 | 0,00 | 1 846 071,05 | 1 774 604,59 | 71 466,46 |
| 1213PPD18AP | 2018 AP Investissements et équipements des CFA | 901 | 443 506,00 | -443 506,00 | 5 373 519,80 | 0,00 | 0,00 | 5 373 519,80 | 3 345 818,00 | 2 027 701,80 |
| 2254AAD18AP | 2018 AP Investissements lycées privés | 902 | 0,00 | -1 626,88 | 3 416 603,68 | 67 846,57 | 80 578,45 | 3 403 871,80 | 1 976 523,13 | 1 427 348,67 |
| 3226AAD18AP | 2018 AP Jeunesse | 903 | 95 000,00 | -95 000,00 | 10 000,00 | 0,00 | 0,00 | 10 000,00 | 10 000,00 | 0,00 |
| 8140AAE03 | 2018 AP Lignes routières interurbain Bourgogne Franche-Comté | 908 | 0,00 | 0,00 | 6 400,00 | 0,00 | 0,00 | 6 400,00 | 0,00 | 6 400,00 |
| 8130AAE03 | 2018 AP Lignes routières scolaires Bourgogne Franche-Comté | 908 | 0,00 | 0,00 | 432 400,00 | 0,00 | 0,00 | 432 400,00 | 0,00 | 432 400,00 |
| 3121AAD18AP | 2018 AP Livre | 903 | 5 280,00 | -5 280,00 | 97 130,00 | 0,00 | 61,42 | 97 068,58 | 85 047,58 | 12 021,00 |
| 9116AAD18AP | 2018 AP Maison regionale de l'Innovation | 909 | 0,00 | 0,00 | 25 610,38 | 0,00 | 0,00 | 25 610,38 | 10 058,52 | 15 551,86 |
| 4101CPBD18AP | 2018 AP Maisons de santé CPER BFC | 904 | 27 479,63 | -27 479,63 | 1 214 312,37 | 0,00 | 0,00 | 1 214 312,37 | 644 919,49 | 569 392,88 |

| AUTORISATION DE PROGRAMME * | | Chapitre (s) | Stocks AP votées disponibles à l'affectation (exercices antérieurs) | AP votées dans l'année | AP affectées non couvertes par des CP réalisés au 01/01/N (1) | Flux d'AP affectées dans l'année (2) | AP affectées annulées (3) | Stock d'AP affectés restant à financer (4)=(1)+(2)-(3) | CP mandatés au budget de l'année N (5) | AP affectées non couvertes par des CP mandatés au 31/12/N (6)=(4)-(5) |
|-----------------------------|---|-----------------|--|---------------------------|--|---|---------------------------------|---|---|--|
| 8111AAD18AP | 2018 AP Matériel TER | 908 | 45 148,21 | -45 148,21 | 25 294 215,37 | 0,00 | 0,00 | 25 294 215,37 | 10 499 219,12 | 14 794 996,25 |
| 8181AAD18AP | 2018 AP Mobilité | 908 | 0,00 | 0,00 | 5 820 000,00 | 0,00 | 0,00 | 5 820 000,00 | 1 106 767,22 | 4 713 232,78 |
| 8181CPBD18AP | 2018 AP Mobilité CPER2015-20 | 908 | 0,00 | 0,00 | 10 000,00 | 0,00 | 0,00 | 10 000,00 | 1 200,00 | 8 800,00 |
| 9320AAE02 | 2018 AP Modernisation des entreprises du bois | 909 | 152 338,19 | -152 338,19 | 984 169,68 | 0,00 | 0,00 | 984 169,68 | 641 257,68 | 342 912,00 |
| 3122AAE25 | 2018 AP Musique | 903 | 21 000,00 | -21 000,00 | 60 000,00 | 0,00 | 0,00 | 60 000,00 | 59 874,00 | 126,00 |
| 3142AAD18AP | 2018 AP Musées et structures ressources | 903 | 1 367 954,40 | -1 367 954,40 | 2 225,00 | 0,00 | 0,00 | 2 225,00 | 1 175,00 | 1 050,00 |
| 5237AAD18AP | 2018 AP Nouvelles ruralités ENVI BFC | 905 | 168 390,00 | -168 590,00 | 309 940,00 | 0,00 | 200,00 | 309 740,00 | 88 524,76 | 221 215,24 |
| 7613AAD18AP | 2018 AP Parc naturel régional BFC | 907 | 78 199,87 | -78 199,87 | 251 654,64 | 0,00 | 0,00 | 251 654,64 | 31 681,13 | 219 973,51 |
| 1103AAE04 | 2018 AP Parcours vers qualification demandeurs d'emploi | 901 | 543,82 | -543,82 | 58 525,88 | 0,00 | 0,00 | 58 525,88 | 35 769,70 | 22 756,18 |
| 5314AAD18AP | 2018 AP Pays | 905 | 2 700,00 | -2 700,00 | 107 300,00 | 0,00 | 0,00 | 107 300,00 | 30 518,24 | 76 781,76 |
| 2200AAD18AP | 2018 AP Personnel ATT | 902 | 0,00 | 0,00 | 16 613,91 | 0,00 | 16 613,91 | 0,00 | 0,00 | 0,00 |
| 9318AAE02 | 2018 AP Plan de competitivite | 909 | 66 876,00 | -66 876,00 | 2 697 719,74 | 0,00 | 0,00 | 2 697 719,74 | 1 007 641,20 | 1 690 078,54 |
| 2010P026E08 | 2018 AP Plans prévention risques technologiques | 907 | 0,00 | 0,00 | 208 501,00 | 0,00 | 0,00 | 208 501,00 | 0,00 | 208 501,00 |
| 7546CPBD18AP | 2018 AP Politiques de l'énergie CPER 2015-2020 | 907 | 1 529 369,59 | -1 536 369,59 | 2 837 238,12 | 0,00 | 7 000,00 | 2 830 238,12 | 835 200,42 | 1 995 037,70 |
| 1999P085E40 | 2018 AP Protection de la biodiversité | 907 | 59 960,00 | -59 960,00 | 1 425 729,39 | 0,00 | 0,00 | 1 425 729,39 | 780 429,47 | 645 299,92 |
| 8200PPD18AP | 2018 AP ROUTES DI | 908 | 0,00 | 0,00 | 58 125 000,00 | 0,00 | 0,00 | 58 125 000,00 | 2 737 500,00 | 55 387 500,00 |
| 5139AAD18AP | 2018 AP Renouveau urbain BFC | 905 | 215 818,00 | -215 818,00 | 2 752 570,00 | 0,00 | 17 654,98 | 2 734 915,02 | 1 115 339,38 | 1 619 575,64 |
| 7443CPBD18AP | 2018 AP Ress. et eau et protec. milieux aqua. CPER 2015-2020 | 907 | 7,86 | -1 137,86 | 865 862,14 | 7 670,00 | 8 920,00 | 864 612,14 | 499 086,68 | 365 525,46 |
| 3140AAD18AP | 2018 AP Restauration du patrimoine | 903 | 4 116,00 | -4 123,65 | 2 207 425,11 | 0,00 | 10 371,83 | 2 197 053,28 | 835 353,03 | 1 361 700,25 |
| 5605AAD18AP | 2018 AP Réseau radio régional | 905 | 0,00 | 0,00 | 2 000 000,00 | 0,00 | 0,00 | 2 000 000,00 | 565 423,38 | 1 434 576,62 |
| 8124PPD18AP | 2018 AP Schéma directeur accessibilité gares | 908 | 427 053,80 | -427 053,80 | 2 626 811,43 | 0,00 | 0,00 | 2 626 811,43 | 917 113,50 | 1 709 697,93 |
| 1121PPE02 | 2018 AP Service public régional orientation tout au long vie | 901 | 150 000,00 | -150 000,00 | 0,00 | 0,00 | 0,00 | 0,00 | 0,00 | 0,00 |
| 9514PPD18AP | 2018 AP Soutien grands équipements touristiques structurants | 909 | 2 500 000,00 | -2 500 000,00 | 2 000 000,00 | 0,00 | 0,00 | 2 000 000,00 | 433 542,73 | 1 566 457,27 |
| 9404AAE05 | 2018 AP TPE et Entrepreneuriat | 909 | 250,00 | -250,00 | 87 000,00 | 0,00 | 0,00 | 87 000,00 | 69 000,00 | 18 000,00 |

| AUTORISATION DE PROGRAMME * | | Chapitre (s) | Stocks AP votées disponibles à l'affectation (exercices antérieurs) | AP votées dans l'année | AP affectées non couvertes par des CP réalisés au 01/01/N (1) | Flux d'AP affectées dans l'année (2) | AP affectées annulées (3) | Stock d'AP affectés restant à financer (4)=(1)+(2)-(3) | CP mandatés au budget de l'année N (5) | AP affectées non couvertes par des CP mandatés au 31/12/N (6)=(4)-(5) |
|-----------------------------|--|-----------------|--|---------------------------|--|---|---------------------------------|---|---|--|
| 8120AAD18AP | 2018 AP Transports collectifs et modes doux | 908 | 865 271,00 | -865 271,00 | 4 968 439,00 | 0,00 | 0,00 | 4 968 439,00 | 1 298 218,87 | 3 670 220,13 |
| 8120CPBD18AP | 2018 AP Transports collectifs et modes doux CPER 2015-2020 | 908 | 4 559 425,67 | -4 559 425,67 | 5 186 640,67 | 0,00 | 0,00 | 5 186 640,67 | 3 503 154,33 | 1 683 486,34 |
| 8120PPD18AP | 2018 AP Transports collectifs et modes doux DI | 908 | 140 952,54 | -141 316,06 | 9 790 213,52 | 0,00 | 363,52 | 9 789 850,00 | 3 844 925,00 | 5 944 925,00 |
| 5238AAD18AP | 2018 AP Urbanisme durable BFC | 905 | 392 862,00 | -392 862,00 | 207 138,00 | 0,00 | 0,00 | 207 138,00 | 0,00 | 207 138,00 |
| 5600AAD18AP | 2018 AP Usages numériques BFC | 905 | 78 355,00 | -78 355,00 | 1 575 880,00 | 185 394,06 | 275 969,20 | 1 485 304,86 | 693 432,37 | 791 872,49 |
| 9221AAD18AP | 2018 AP Valorisation de la recherche | 909 | 57,91 | -57,91 | 0,00 | 0,00 | 0,00 | 0,00 | 0,00 | 0,00 |
| 2004P028AP18 | 2018 Frais juridiques AP | 900 | 0,00 | 0,00 | 3 211,00 | 0,00 | 3 211,00 | 0,00 | 0,00 | 0,00 |
| 8803CPID19AP | 2019 AP 2015-2020 Plan Rhône | 908 | 0,00 | 296 900,00 | 0,00 | 296 900,00 | 0,00 | 296 900,00 | 237 591,90 | 59 308,10 |
| 6200FED19AP | 2019 AP 6200FE - FEDER 2014-2020 | 906 | 0,00 | 35 000 000,00 | 35 000 000,00 | 25 080 168,57 | 25 087 934,78 | 34 992 233,79 | 4 864 312,90 | 30 127 920,89 |
| 5018AAD19AP | 2019 AP AE Etudes et partenariats | 905 | 0,00 | 5 000,00 | 0,00 | 5 000,00 | 0,00 | 5 000,00 | 0,00 | 5 000,00 |
| 0230AAD19AP | 2019 AP Administration générale | 900 | 0,00 | 2 080 000,00 | 0,00 | 2 201 123,41 | 121 123,41 | 2 080 000,00 | 1 930 080,51 | 149 919,49 |
| 3223AAD19AP | 2019 AP Aide à la structuration du mouvement sportif | 903 | 0,00 | 83 000,00 | 0,00 | 82 650,00 | 0,00 | 82 650,00 | 43 075,00 | 39 575,00 |
| 2252AAD19AP | 2019 AP Aides spécifiques | 902 | 0,00 | 1 980 000,00 | 0,00 | 1 685 395,08 | 0,00 | 1 685 395,08 | 1 525 403,08 | 159 992,00 |
| 3221AAD19AP | 2019 AP Aménagement sportif du territoire | 903 | 0,00 | 5 041 200,00 | 0,00 | 5 040 691,00 | 3 334,68 | 5 037 356,32 | 1 673 190,08 | 3 364 166,24 |
| 4102AAD19AP | 2019 AP Animation politique santé | 904 | 0,00 | 1 900 000,00 | 0,00 | 1 500 000,00 | 0,00 | 1 500 000,00 | 750 000,00 | 750 000,00 |
| 5317CPBD19AP | 2019 AP Appels à projets territoires 2015-2020 | 905 | 0,00 | 200 000,00 | 0,00 | 138 350,00 | 0,00 | 138 350,00 | 104 130,12 | 34 219,88 |
| 2001P17D19AP | 2019 AP Art contemporain | 903 | 0,00 | 175 000,00 | 0,00 | 155 000,00 | 0,00 | 155 000,00 | 100 000,00 | 55 000,00 |
| 2014P021AP19 | 2019 AP Autorité de Gestion - FEDER | 906 | 0,00 | 23 700 000,00 | 28 000 000,00 | 16 385 393,19 | 20 901 233,49 | 23 484 159,70 | 2 696 418,55 | 20 787 741,15 |
| 8810AAD19AP | 2019 AP Aviation civile | 908 | 0,00 | 542 802,00 | 0,00 | 542 802,00 | 0,00 | 542 802,00 | 287 332,40 | 255 469,60 |
| 8113AAD19AP | 2019 AP Billettique | 908 | 0,00 | 3 400 000,00 | 0,00 | 3 400 000,00 | 0,00 | 3 400 000,00 | 3 326 674,28 | 73 325,72 |
| 5320AAD19AP | 2019 AP Bourg Centre BFC | 905 | 0,00 | 3 600 000,00 | 0,00 | 3 539 296,00 | 0,00 | 3 539 296,00 | 1 168 105,37 | 2 371 190,63 |
| 0237AAD19AP | 2019 AP Bâtiments administratifs | 900 | 0,00 | 2 708 500,00 | 0,00 | 4 176 775,85 | 1 468 275,85 | 2 708 500,00 | 1 982 751,34 | 725 748,66 |
| 3119AAD19AP | 2019 AP Château de Châteauneuf | 903 | 0,00 | 20 000,00 | 0,00 | 20 000,00 | 0,00 | 20 000,00 | 0,00 | 20 000,00 |
| 3128AAD19AP | 2019 AP Cinéma | 903 | 0,00 | 1 500 000,00 | 0,00 | 1 496 018,00 | 0,00 | 1 496 018,00 | 554 270,00 | 941 748,00 |
| 5431PPD19AP | 2019 AP Coeurs de villages PP | 905 | 0,00 | 1 150 000,00 | 0,00 | 1 024 188,00 | 0,00 | 1 024 188,00 | 64 744,00 | 959 444,00 |

| AUTORISATION DE PROGRAMME * | | Chapitre (s) | Stocks AP votées disponibles à l'affectation (exercices antérieurs) | AP votées dans l'année | AP affectées non couvertes par des CP réalisés au 01/01/N (1) | Flux d'AP affectées dans l'année (2) | AP affectées annulées (3) | Stock d'AP affectés restant à financer (4)=(1)+(2)-(3) | CP mandatés au budget de l'année N (5) | AP affectées non couvertes par des CP mandatés au 31/12/N (6)=(4)-(5) |
|-----------------------------|--|-----------------|--|---------------------------|--|---|---------------------------------|---|---|--|
| 1999P094AP19 | 2019 AP Communication institutionnelle | 900 | 0,00 | 280 000,00 | 0,00 | 296 660,00 | 16 660,00 | 280 000,00 | 51 590,22 | 228 409,78 |
| 7141CPBD19AP | 2019 AP Connaissances et éduc. à l'env. CPER 2015-2020 | 907 | 0,00 | 90 000,00 | 0,00 | 87 424,00 | 0,00 | 87 424,00 | 11 275,00 | 76 149,00 |
| 5321AAD19AP | 2019 AP Contrats de territoires BFC | 905 | 0,00 | 24 270 000,00 | 0,00 | 20 998 619,00 | 0,00 | 20 998 619,00 | 2 398 513,49 | 18 600 105,51 |
| 5340AAD19AP | 2019 AP Coopération interrégional | 905 | 0,00 | 35 000,00 | 0,00 | 8 470,00 | 0,00 | 8 470,00 | 8 470,00 | 0,00 |
| 3122AAD19AP | 2019 AP Création et formations musicales | 903 | 0,00 | 81 000,00 | 0,00 | 25 000,00 | 0,00 | 25 000,00 | 0,00 | 25 000,00 |
| 9111AAD19AP | 2019 AP Développement des PME | 909 | 0,00 | 5 680 700,00 | 0,00 | 4 534 995,63 | 18 614,40 | 4 516 381,23 | 2 782 214,88 | 1 734 166,35 |
| 9512AAD19AP | 2019 AP Dvlpt touristique territoires, sites et activités | 909 | 0,00 | 2 100 000,00 | 0,00 | 1 013 639,00 | 0,00 | 1 013 639,00 | 284 910,77 | 728 728,23 |
| 2010P046AP19 | 2019 AP Démocratie participative | 900 | 0,00 | 40 000,00 | 0,00 | 40 000,00 | 0,00 | 40 000,00 | 0,00 | 40 000,00 |
| 2004P026AP19 | 2019 AP Dépenses imprévues | 950 | 0,00 | 1 000 000,00 | 0,00 | 0,00 | 0,00 | 0,00 | 0,00 | 0,00 |
| 3130AAD19AP | 2019 AP Développement culturel | 903 | 0,00 | 250 000,00 | 0,00 | 144 036,00 | 0,00 | 144 036,00 | 59 843,20 | 84 192,80 |
| 9513AAD19AP | 2019 AP Développement de l'itinérance | 909 | 0,00 | 4 538 000,00 | 0,00 | 3 749 091,00 | 0,76 | 3 749 090,24 | 1 107 555,10 | 2 641 535,14 |
| 9220AAD19AP | 2019 AP Développement de la recherche | 909 | 0,00 | 8 330 000,00 | 0,00 | 8 325 343,00 | 0,00 | 8 325 343,00 | 0,00 | 8 325 343,00 |
| 9511AAD19AP | 2019 AP Développement des hébergements touristiques | 909 | 0,00 | 4 500 000,00 | 0,00 | 4 371 574,00 | 0,00 | 4 371 574,00 | 1 244 462,81 | 3 127 111,19 |
| 5322AAD19AP | 2019 AP Développement local BFC | 905 | 0,00 | 8 100 000,00 | 0,00 | 7 733 026,00 | 0,00 | 7 733 026,00 | 5 083 328,58 | 2 649 697,42 |
| 2330AAD19AP | 2019 AP Ecocampus | 902 | 0,00 | 19 160 000,00 | 0,00 | 19 210 000,00 | 51 080,00 | 19 158 920,00 | 8 220,00 | 19 150 700,00 |
| 9117AAD19AP | 2019 AP Economie Sociale et Solidaire | 909 | 0,00 | 1 620 000,00 | 0,00 | 1 466 317,90 | 18 000,00 | 1 448 317,90 | 707 467,10 | 740 850,80 |
| 1999P023AP19 | 2019 AP Efficacité énergétique | 907 | 0,00 | 15 050 000,00 | 0,00 | 16 694 733,76 | 2 025 512,87 | 14 669 220,89 | 1 966 371,23 | 12 702 849,66 |
| 9122PPD19AP | 2019 AP Emplois d'utilité sociale | 909 | 0,00 | 975 000,00 | 0,00 | 974 376,00 | 0,00 | 974 376,00 | 370 373,11 | 604 002,89 |
| 2320AAD19AP | 2019 AP Enseignement supérieur | 902 | 0,00 | 13 097 500,00 | 0,00 | 13 097 231,56 | 0,00 | 13 097 231,56 | 4 676 127,48 | 8 421 104,08 |
| 2253AAD19AP | 2019 AP Equipements | 902 | 0,00 | 12 481 400,00 | 0,00 | 12 480 431,00 | 13 745,68 | 12 466 685,32 | 5 076 926,77 | 7 389 758,55 |
| 1999P068AP19 | 2019 AP Equipements et logiciels informatiques | 900 | 0,00 | 5 220 000,00 | 0,00 | 7 625 956,97 | 2 405 956,97 | 5 220 000,00 | 2 421 646,42 | 2 798 353,58 |
| 1999P045AP19 | 2019 AP Etudes Observations et sensibilisation | 907 | 0,00 | 310,00 | 0,00 | 310,00 | 0,00 | 310,00 | 0,00 | 310,00 |
| 0401AAD19AP | 2019 AP Europe et International | 900 | 0,00 | 210 000,00 | 0,00 | 208 597,00 | 0,00 | 208 597,00 | 151 249,00 | 57 348,00 |
| 5137AAD19AP | 2019 AP FIP FAP | 905 | 0,00 | 400 000,00 | 0,00 | 270 070,00 | 0,00 | 270 070,00 | 19 500,00 | 250 570,00 |

| AUTORISATION DE PROGRAMME * | | Chapitre (s) | Stocks AP votées disponibles à l'affectation (exercices antérieurs) | AP votées dans l'année | AP affectées non couvertes par des CP réalisés au 01/01/N (1) | Flux d'AP affectées dans l'année (2) | AP affectées annulées (3) | Stock d'AP affectés restant à financer (4)=(1)+(2)-(3) | CP mandatés au budget de l'année N (5) | AP affectées non couvertes par des CP mandatés au 31/12/N (6)=(4)-(5) |
|-----------------------------|---|-----------------|--|---------------------------|--|---|---------------------------------|---|---|--|
| 1301PPD19AP | 2019 AP Formations du secteur sanitaire et social | 901 | 0,00 | 1 050 000,00 | 0,00 | 979 930,89 | 0,00 | 979 930,89 | 59 600,00 | 920 330,89 |
| 9321AAD19AP | 2019 AP Gestion forestière exemplaire | 909 | 0,00 | 2 681 000,00 | 0,00 | 2 639 357,38 | 0,00 | 2 639 357,38 | 2 525 858,82 | 113 498,56 |
| 5442AAD19AP | 2019 AP Habitat et Aménagements BFC | 905 | 0,00 | 5 850 000,00 | 0,00 | 5 290 225,00 | 0,00 | 5 290 225,00 | 648 703,70 | 4 641 521,30 |
| 5603PPD19AP | 2019 AP Infrastructures THD | 905 | 0,00 | 650 000,00 | 0,00 | 549 325,70 | 0,00 | 549 325,70 | 0,00 | 549 325,70 |
| 9112AAD19AP | 2019 AP Innovation | 909 | 0,00 | 17 469 200,00 | 0,00 | 17 461 864,00 | 0,00 | 17 461 864,00 | 6 907 342,80 | 10 554 521,20 |
| 9322AAD19AP | 2019 AP Innovation et adaptation | 909 | 0,00 | 150 000,00 | 0,00 | 101 226,60 | 0,00 | 101 226,60 | 17 539,00 | 83 687,60 |
| 5319CPBD19AP | 2019 AP Interterritorialité CPER 2015-2020 BFC | 905 | 0,00 | 1 700 000,00 | 0,00 | 909 808,00 | 0,00 | 909 808,00 | 78 452,00 | 831 356,00 |
| 3143AAD19AP | 2019 AP Inventaire du patrimoine | 903 | 0,00 | 50 000,00 | 0,00 | 50 000,00 | 0,00 | 50 000,00 | 10 000,00 | 40 000,00 |
| 2236AAD19AP | 2019 AP Investissement numérique lycées | 902 | 0,00 | 5 500 000,00 | 0,00 | 5 487 000,00 | 0,00 | 5 487 000,00 | 3 377 312,77 | 2 109 687,23 |
| 1213PPD19AP | 2019 AP Investissements et équipements des CFA | 901 | 0,00 | 4 000 000,00 | 0,00 | 3 999 712,00 | 0,00 | 3 999 712,00 | 3 024 056,00 | 975 656,00 |
| 1213AAD19AP | 2019 AP Investissements et équipements des CFA | 901 | 0,00 | 4 800 000,00 | 0,00 | 4 797 050,00 | 46 507,50 | 4 750 542,50 | 3 769 359,00 | 981 183,50 |
| 2254AAD19AP | 2019 AP Investissements lycées privés | 902 | 0,00 | 4 449 350,00 | 0,00 | 4 449 350,00 | 0,00 | 4 449 350,00 | 2 090 120,14 | 2 359 229,86 |
| 8140AAP19 | 2019 AP Lignes routières interurbain Bourgogne Franche-Comté | 908 | 0,00 | 599 000,00 | 0,00 | 1 198 000,00 | 599 000,00 | 599 000,00 | 353 418,00 | 245 582,00 |
| 8130AAP19 | 2019 AP Lignes routières scolaires Bourgogne Franche-Comté | 908 | 0,00 | 1 162 000,00 | 0,00 | 1 938 000,00 | 926 000,00 | 1 012 000,00 | 795 504,96 | 216 495,04 |
| 3121AAD19AP | 2019 AP Livre et lecture publique | 903 | 0,00 | 200 000,00 | 0,00 | 133 920,00 | 1 796,36 | 132 123,64 | 34 948,44 | 97 175,20 |
| 9116AAD19AP | 2019 AP MRI | 909 | 0,00 | 570 000,00 | 0,00 | 570 000,00 | 0,00 | 570 000,00 | 166 855,92 | 403 144,08 |
| 8111AAD19AP | 2019 AP Matériel TER | 908 | 0,00 | 244 086 451,00 | 0,00 | 220 266 075,10 | 2 179 632,05 | 218 086 443,05 | 47 087 916,05 | 170 998 527,00 |
| 8181CPBD19AP | 2019 AP Mobilité CPER 2015-2020 | 908 | 0,00 | 10 000,00 | 0,00 | 7 500,00 | 0,00 | 7 500,00 | 0,00 | 7 500,00 |
| 9320AAD19AP | 2019 AP Modernisation des entreprises du bois | 909 | 0,00 | 988 000,00 | 0,00 | 985 285,36 | 0,00 | 985 285,36 | 283 777,95 | 701 507,41 |
| 3142AAD19AP | 2019 AP Musées et structures ressources | 903 | 0,00 | 2 215 000,00 | 0,00 | 2 215 000,00 | 41,06 | 2 214 958,94 | 73 452,14 | 2 141 506,80 |
| 5600AAD19AP | 2019 AP NTC - usages numériques BFC | 905 | 0,00 | 10 000 000,00 | 0,00 | 9 954 528,00 | 117,01 | 9 954 410,99 | 3 413 579,63 | 6 540 831,36 |
| 5237AAD19AP | 2019 AP Nouvelles ruralités ENVI BFC | 905 | 0,00 | 800 000,00 | 19 980,00 | 774 170,00 | 0,00 | 794 150,00 | 54 740,04 | 739 409,96 |
| 5314AAD19AP | 2019 AP PAYS | 905 | 0,00 | 120 000,00 | 107 300,00 | 0,00 | 0,00 | 107 300,00 | 16 095,00 | 91 205,00 |
| 7613AAD19AP | 2019 AP Parc naturel régional BFC | 907 | 0,00 | 320 000,00 | 0,00 | 229 063,00 | 0,00 | 229 063,00 | 6 434,75 | 222 628,25 |

| AUTORISATION DE PROGRAMME * | | Chapitre (s) | Stocks AP votées disponibles à l'affectation (exercices antérieurs) | AP votées dans l'année | AP affectées non couvertes par des CP réalisés au 01/01/N (1) | Flux d'AP affectées dans l'année (2) | AP affectées annulées (3) | Stock d'AP affectés restant à financer (4)=(1)+(2)-(3) | CP mandatés au budget de l'année N (5) | AP affectées non couvertes par des CP mandatés au 31/12/N (6)=(4)-(5) |
|-----------------------------|--|-----------------|--|---------------------------|--|---|---------------------------------|---|---|--|
| 9119AAD19AP | 2019 AP Partenariats EPCI immobilier foncier | 909 | 0,00 | 10 158 600,00 | 0,00 | 8 501 635,87 | 0,00 | 8 501 635,87 | 4 208 416,77 | 4 293 219,10 |
| 5239AAD19AP | 2019 AP Petites cités de caractères BFC | 905 | 0,00 | 350 000,00 | 0,00 | 334 080,00 | 0,00 | 334 080,00 | 11 912,00 | 322 168,00 |
| 2010P026AP19 | 2019 AP Plan Prévention Risques Technologiques | 907 | 0,00 | 44 326,00 | 0,00 | 28 176,00 | 0,00 | 28 176,00 | 0,00 | 28 176,00 |
| 9318AAD19AP | 2019 AP Plan de compétitivité | 909 | 0,00 | 5 177 000,00 | 12 000,00 | 5 116 576,55 | 0,00 | 5 128 576,55 | 2 035 768,00 | 3 092 808,55 |
| 7546AAD19AP | 2019 AP Politique de l'énergie AA | 907 | 0,00 | 150 000,00 | 0,00 | 0,00 | 0,00 | 0,00 | 0,00 | 0,00 |
| 7546CPBD19AP | 2019 AP Politique de l'énergie AA | 907 | 0,00 | 3 750 000,00 | 0,00 | 2 403 965,95 | 0,00 | 2 403 965,95 | 201 845,16 | 2 202 120,79 |
| 1999P085AP19 | 2019 AP Protection de la biodiversité | 907 | 0,00 | 2 438 883,00 | 0,00 | 2 438 148,68 | 0,00 | 2 438 148,68 | 742 011,42 | 1 696 137,26 |
| 2000P014AP19 | 2019 AP Qualité de l'air | 907 | 0,00 | 70 000,00 | 0,00 | 69 999,00 | 0,00 | 69 999,00 | 0,00 | 69 999,00 |
| 0231PPAP19 | 2019 AP REPARATIONS AUTRES BATIMENTS (sauf lycées) | 900 | 0,00 | 800 000,00 | 0,00 | 84 731,78 | 0,00 | 84 731,78 | 15 464,84 | 69 266,94 |
| 5139AAD19AP | 2019 AP Renouvellement urbain BFC | 905 | 0,00 | 4 250 000,00 | 0,00 | 3 448 930,00 | 0,00 | 3 448 930,00 | 696 599,25 | 2 752 330,75 |
| 7443CPBD19AP | 2019 AP Ressource eau et prot milieu aqua CPER 2015-2020 | 907 | 0,00 | 902 000,00 | 0,00 | 901 578,00 | 0,00 | 901 578,00 | 183 342,72 | 718 235,28 |
| 3140AAD19AP | 2019 AP Restauration du patrimoine | 903 | 0,00 | 3 691 283,00 | 0,00 | 3 685 501,00 | 9 432,08 | 3 676 068,92 | 971 481,32 | 2 704 587,60 |
| 4101CPBD19AP | 2019 AP SANTE BFC | 904 | 0,00 | 1 200 000,00 | 0,00 | 725 000,00 | 0,00 | 725 000,00 | 45 000,00 | 680 000,00 |
| 1121PPD19AP | 2019 AP SPRO Investissements | 901 | 0,00 | 150 000,00 | 0,00 | 0,00 | 0,00 | 0,00 | 0,00 | 0,00 |
| 8124PPD19AP | 2019 AP Schéma directeur accessibilité gares | 908 | 0,00 | 2 401 081,25 | 0,00 | 1 880 785,70 | 0,00 | 1 880 785,70 | 242 962,65 | 1 637 823,05 |
| 9514PPD19AP | 2019 AP Soutien grands équipements touristiques structurants | 909 | 0,00 | 5 292 000,00 | 0,00 | 5 231 734,00 | 0,00 | 5 231 734,00 | 0,00 | 5 231 734,00 |
| 5605AAD19AP | 2019 AP THD radio AA (R Cube - Réseau radio régional) | 905 | 0,00 | 2 354 000,00 | 0,00 | 2 760 633,23 | 406 633,23 | 2 354 000,00 | 530 496,86 | 1 823 503,14 |
| 9404AAD19AP | 2019 AP TPE et Entreprenariat | 909 | 0,00 | 3 420 000,00 | 0,00 | 3 253 267,00 | 3 000,00 | 3 250 267,00 | 3 083 604,00 | 166 663,00 |
| 2223PPD19AP | 2019 AP TRAVAUX RENOVATION ECO ENERGIE | 902 | 0,00 | 500 000,00 | 0,00 | 470 000,00 | 0,00 | 470 000,00 | 39 296,09 | 430 703,91 |
| 8120AAD19AP | 2019 AP Transports collectifs et modes doux | 908 | 0,00 | 4 060 000,00 | 0,00 | 3 926 139,00 | 0,00 | 3 926 139,00 | 796 335,00 | 3 129 804,00 |
| 8120CPBD19AP | 2019 AP Transports collectifs et modes doux CPER 2015-2020 | 908 | 0,00 | 23 215 000,00 | 0,00 | 21 592 989,92 | 0,00 | 21 592 989,92 | 2 713 493,00 | 18 879 496,92 |
| 8120PPD19AP | 2019 AP Transports collectifs et modes doux DI | 908 | 0,00 | 6 550 000,00 | 0,00 | 6 466 600,00 | 0,00 | 6 466 600,00 | 1 850 000,00 | 4 616 600,00 |
| 5238AAD19AP | 2019 AP Urbanisme durable BFC | 905 | 0,00 | 300 000,00 | 0,00 | 0,00 | 0,00 | 0,00 | 0,00 | 0,00 |

| AUTORISATION DE PROGRAMME * | | Chapitre (s) | Stocks AP votées disponibles à l'affectation (exercices antérieurs) | AP votées dans l'année | AP affectées non couvertes par des CP réalisés au 01/01/N (1) | Flux d'AP affectées dans l'année (2) | AP affectées annulées (3) | Stock d'AP affectés restant à financer (4)=(1)+(2)-(3) | CP mandatés au budget de l'année N (5) | AP affectées non couvertes par des CP mandatés au 31/12/N (6)=(4)-(5) |
|-----------------------------|--|-----------------|--|---------------------------|--|---|---------------------------------|---|---|--|
| 9221AAD19AP | 2019 AP Valorisation de la recherche | 909 | 0,00 | 2 110 000,00 | 0,00 | 2 110 000,00 | 0,00 | 2 110 000,00 | 2 018 000,00 | 92 000,00 |
| 3141AAD19AP | 2019 AP Valorisation du patrimoine | 903 | 0,00 | 60 000,00 | 0,00 | 60 000,00 | 0,00 | 60 000,00 | 5 000,00 | 55 000,00 |
| 7244AAD19AP | 2019 AP animation PRPGD | 907 | 0,00 | 375 000,00 | 0,00 | 374 550,00 | 0,00 | 374 550,00 | 33 552,40 | 340 997,60 |
| 0201AAD19AP | 2019 Developpement mode projet | 900 | 0,00 | 10 000,00 | 0,00 | 10 000,00 | 0,00 | 10 000,00 | 157,74 | 9 842,26 |
| 2004P028AP19 | 2019 Frais juridiques AP | 900 | 0,00 | 1 000,00 | 0,00 | 4 000,00 | 3 000,00 | 1 000,00 | 0,00 | 1 000,00 |
| 2013P010AP19 | 2019 RCP - Réparations Courantes du propriétaire | 902 | 0,00 | 4 227 685,93 | 0,00 | 4 227 685,93 | 0,00 | 4 227 685,93 | 4 227 685,93 | 0,00 |
| 2219PPD17AP | 2219PP Agenda d'accessibilité | 902 | 0,00 | 0,00 | 9 000 000,00 | 0,00 | 0,00 | 9 000 000,00 | 0,00 | 9 000 000,00 |
| 2219PPD16AP | 2219PP Agenda d'accessibilité programmée | 902 | 0,00 | 0,00 | 17 108 978,00 | 0,00 | 0,00 | 17 108 978,00 | 39 173,08 | 17 069 804,92 |
| 2219PPD15AP | 2219PP Agenda d'accessibilité programmée AP | 902 | 0,00 | 0,00 | 3 018 144,24 | 0,00 | 0,00 | 3 018 144,24 | 606 598,49 | 2 411 545,75 |
| 8124PPD17AP | 8124PP Schéma directeur accessibilité gares | 908 | 0,00 | -695,89 | 2 253 526,36 | 0,00 | 751,36 | 2 252 775,00 | 54 900,00 | 2 197 875,00 |
| 8200PPD17AP | 8200PP - Routes | 908 | 0,00 | 0,00 | 2 629 348,00 | 0,00 | 0,00 | 2 629 348,00 | 2 503 208,91 | 126 139,09 |
| 8803CPID16AP | 8803CPI 2015-2020 Plan Rhône AP 16 | 908 | 0,00 | 0,00 | 113 564,59 | 0,00 | 17 530,00 | 96 034,59 | 28 905,72 | 67 128,87 |
| 9119AAE03 | 9119AA - Partenariats EPCI immobilier foncier | 909 | 278 763,12 | -27 000,00 | 3 834 854,88 | 120 000,00 | 120 000,00 | 3 834 854,88 | 1 542 876,27 | 2 291 978,61 |
| 9101PPD13AP | AP 2013 Zones d'activités PP | 909 | 0,00 | 0,00 | 120 000,00 | 0,00 | 0,00 | 120 000,00 | 0,00 | 120 000,00 |
| 9107AAD14AP | AP 2014 Ingénierie AA | 909 | 0,00 | 0,00 | 2 099 526,42 | 0,00 | 0,00 | 2 099 526,42 | 564 280,29 | 1 535 246,13 |
| 9101PPD14AP | AP 2014 Zones d'activités PP | 909 | 0,00 | -77 924,82 | 77 924,82 | 0,00 | 77 924,82 | 0,00 | 0,00 | 0,00 |
| 8124PPD16AP | AP 2016 SdA Ad'AP Gares | 908 | 0,00 | -6 117,90 | 23 595,50 | 0,00 | 6 117,90 | 17 477,60 | 16 995,93 | 481,67 |
| 1999P034E01 | AP REP Grosses Réparations et Aménagements | 902 | 3 979,60 | -3 979,60 | 0,00 | 0,00 | 0,00 | 0,00 | 0,00 | 0,00 |
| 1999P027E01 | AP REP Programme Annuel | 902 | 6 058,91 | -6 058,91 | 0,00 | 0,00 | 0,00 | 0,00 | 0,00 | 0,00 |
| 1999P030E02 | St AP Autres Maitrises d'ouvrages | 902 | 0,00 | 0,00 | 99 730,61 | 0,00 | 0,00 | 99 730,61 | 0,00 | 99 730,61 |
| 2011P030E01 | St AP ERAL | 902 | 7 867 405,01 | -584 461,24 | 17 468 840,96 | 4 339 017,87 | 1 651 271,68 | 20 156 587,15 | 2 611 649,73 | 17 544 937,42 |
| 1999P034E02 | St AP Grosses Réparations et Aménagements | 902 | 0,00 | -19 052,57 | 71 702,57 | 0,00 | 19 052,57 | 52 650,00 | 2 930,00 | 49 720,00 |
| 2014P014E01 | St AP Instituts de Formation sanitaires et sociaux | 901 | 0,00 | -37 112,07 | 30 920 261,66 | 34 424,05 | 235 096,47 | 30 719 589,24 | 5 480 286,68 | 25 239 302,56 |
| 2010P016E03 | St AP Investissements CFA | 901 | 257 882,23 | -110 719,21 | 3 506 865,18 | 24 458,59 | 110 719,21 | 3 420 604,56 | 474 631,72 | 2 945 972,84 |
| 2013P014E01 | St AP PPI | 902 | 1 529,98 | 54 598 219,64 | 125 559 059,72 | 32 649 123,54 | 987 514,43 | 157 220 668,83 | 30 792 035,08 | 126 428 633,75 |

| AUTORISATION DE PROGRAMME * | | Chapitre (s) | Stocks AP votées disponibles à l'affectation (exercices antérieurs) | AP votées dans l'année | AP affectées non couvertes par des CP réalisés au 01/01/N (1) | Flux d'AP affectées dans l'année (2) | AP affectées annulées (3) | Stock d'AP affectés restant à financer (4)=(1)+(2)-(3) | CP mandatés au budget de l'année N (5) | AP affectées non couvertes par des CP mandatés au 31/12/N (6)=(4)-(5) |
|-----------------------------|---|--------------|---|------------------------|---|--------------------------------------|---------------------------|--|--|---|
| 2008P010E01 | St AP PPIMS | 902 | 183 765,98 | -2 895 590,26 | 4 461 857,94 | 20 121,93 | 2 980 170,39 | 1 501 809,48 | 191 522,36 | 1 310 287,12 |
| 1999P027E02 | St AP Programme Annuel | 902 | 0,00 | -325 388,06 | 327 098,62 | 0,00 | 325 388,06 | 1 710,56 | 0,00 | 1 710,56 |
| 1999P019E02 | St AP Programme Pluriannuel de Réhabilitation Lourde PPRL | 902 | 0,00 | -11 308,16 | 11 308,16 | 0,00 | 11 308,16 | 0,00 | 0,00 | 0,00 |
| 2016P014E01 | St AP Rémunération des mandataires IFSS | 901 | 625 000,00 | 0,00 | 0,00 | 190 748,40 | 0,00 | 190 748,40 | 0,00 | 190 748,40 |
| 2016P013E01 | St AP Rémunération mandataires CFA | 901 | 73 087,44 | 0,00 | 22 346,65 | 0,00 | 0,00 | 22 346,65 | 17 573,89 | 4 772,76 |
| 2016P012E01 | St AP Rémunération mandataires lycées | 902 | 1 226 877,86 | 1 000 000,00 | 1 300 816,59 | 201 375,60 | 0,00 | 1 502 192,19 | 270 721,60 | 1 231 470,59 |
| TOTAL | | | 78 544 262,75 | 608 373 778,01 | 1 072 194 571,25 | 644 709 290,56 | 145 267 868,88 | 1 571 635 992,93 | 414 070 166,14 | 1 157 565 826,79 |

* Le détail par programme n'est à renseigner qu'à compter des AP votées en 2005.

(1) il s'agit des AP affectées antérieurement à l'exercice N et non encore entièrement couvertes par les CP des années antérieures.

(2) il s'agit des AP votées avant ou pendant l'exercice N et affectées pendant celui-ci.

(6) il s'agit des AP non encore intégralement couvertes à la fin de l'exercice N.

| | N-3 | N-2 | N-1 | N |
|---|------|------|------|------|
| Ratio de couverture des AP affectées (6)/(5) | 2,85 | 2,45 | 2,76 | 2,80 |

| | |
|--|-----------|
| IV – ANNEXES | IV |
| ENGAGEMENTS HORS BILAN – AUTORISATIONS D'ENGAGEMENT | C8 |

SITUATION DES AUTORISATIONS D'ENGAGEMENT ET CREDITS DE PAIEMENT

| AUTORISATION D'ENGAGEMENT * | Chapitre | Stocks AE votées disponibles à l'affectation (exercices antérieurs) | AE votées dans l'année | AE affectées non couvertes par des CP réalisés au 01/01/N (1) | Flux d'AE affectées dans l'année (2) | AE affectées annulées (3) | Stock d'AE affectés restant à financer (4)=(1)+(2)-(3) | CP mandatés au budget de l'année N (5) | AE affectées non couvertes par des CP mandatés au 31/12/N (6)=(4)-(5) |
|-----------------------------|--|---|------------------------|--|---|------------------------------|---|---|--|
| Numéro | Libellé | | | | | | | | |
| 9102CPD02AE | 2002 AE Je crée, je transmets | 939 | 218 596,00 | -218 596,00 | 0,00 | 0,00 | 0,00 | 0,00 | 0,00 |
| 9303CPD02DF | 2002 EPF Valorisation de la forêt et du bois CPER DF | 939 | 0,00 | 0,00 | 2 860,00 | 0,00 | 2 860,00 | 0,00 | 2 860,00 |
| 9301AAD07AE | 2007 AE - Développement du tissu rural | 939 | 0,00 | 0,00 | 977,52 | 0,00 | 977,52 | 0,00 | 977,52 |
| 9102AAD07AE | 2007 AE Je crée, je transmets | 939 | 0,00 | -374 520,00 | 386 274,00 | 0,00 | 374 520,00 | 11 754,00 | 11 754,00 |
| 2210AAD07AE | 2007 AE Prestations de services DF | 932 | 0,00 | 0,00 | 3 696,00 | 0,00 | 3 696,00 | 0,00 | 3 696,00 |
| 1999P102E10 | 2008 AE Autres Interventions | 932 | 0,00 | 0,00 | 34 048,61 | 0,00 | 34 048,61 | 704,15 | 33 344,46 |
| 1201AAD08AE | 2008 AE Conventions CRB-CFA DF | 931 | 0,00 | 0,00 | 21 340,00 | 0,00 | 21 340,00 | 0,00 | 21 340,00 |
| 9301AAD08AE | 2008 AE Développement du tissu rural DF | 939 | 0,00 | 0,00 | 160,00 | 0,00 | 160,00 | 0,00 | 160,00 |
| 9102AAD08AE | 2008 AE Je crée, je transmets DF | 939 | 0,00 | 0,00 | 29 400,00 | 0,00 | 29 400,00 | 0,00 | 29 400,00 |
| 9103AAD08AE | 2008 AE Je me développe DF | 939 | 0,00 | 0,00 | 5 899,80 | 0,00 | 5 899,80 | 0,00 | 0,00 |
| 9403AAD08AE | 2008 AE Je me développe dans l'artisanat DF | 939 | 0,00 | 0,00 | 525 000,00 | 0,00 | 525 000,00 | 0,00 | 525 000,00 |
| 7642AAD08AE | 2008 AE Nature et paysages DF | 937 | 0,00 | 0,00 | 1 815,79 | 0,00 | 1 815,79 | 0,00 | 1 815,79 |
| 1140AAD08AE | 2008 AE Passeports VAE | 931 | 0,00 | -65 191,89 | 65 191,89 | 0,00 | 65 191,89 | 0,00 | 0,00 |
| 1999P102E11 | 2009 AE Autres Interventions | 932 | 0,00 | 0,00 | 90 693,86 | 0,00 | 90 693,86 | 10 226,38 | 80 467,48 |
| 2006P008E06 | 2009 AE Bâtiments universitaires | 932 | 0,00 | 0,00 | 84 670,78 | 0,00 | 84 670,78 | 0,00 | 84 670,78 |
| 7101AAD09AE | 2009 AE Dvpt des dynamiques environnementales DF | 937 | 0,00 | 0,00 | 30 052,40 | 0,00 | 30 052,40 | 0,00 | 30 052,40 |
| 9301AAD09AE | 2009 AE Développement du tissu rural DF | 939 | 0,00 | 0,00 | 17 235,00 | 0,00 | 17 235,00 | 0,00 | 17 235,00 |
| 1116PPD09AE | 2009 AE Fonds d'aide mobilité demandeurs d'emploi stagiaires | 931 | 0,00 | 0,00 | 200 000,00 | 0,00 | 200 000,00 | 0,00 | 0,00 |
| 9102CPRD09AE | 2009 AE Je crée, je transmets DF | 939 | 0,00 | 0,00 | 31 931,00 | 0,00 | 31 931,00 | 0,00 | 31 931,00 |
| 9103AAD09AE | 2009 AE Je me développe DF | 939 | 0,00 | 0,00 | 5 000,00 | 0,00 | 5 000,00 | 0,00 | 0,00 |

| AUTORISATION D'ENGAGEMENT * | | Chapitre | Stocks AE votées disponibles à l'affectation (exercices antérieurs) | AE votées dans l'année | AE affectées non couvertes par des CP réalisés au 01/01/N (1) | Flux d'AE affectées dans l'année (2) | AE affectées annulées (3) | Stock d'AE affectés restant à financer (4)=(1)+(2)-(3) | CP mandatés au budget de l'année N (5) | AE affectées non couvertes par des CP mandatés au 31/12/N (6)=(4)-(5) |
|-----------------------------|---|----------|---|------------------------|---|--------------------------------------|---------------------------|--|--|---|
| 9403AAD09AE | 2009 AE Je me développe dans l'artisanat DF | 939 | 65,00 | -65,00 | 0,00 | 0,00 | 0,00 | 0,00 | 0,00 | 0,00 |
| 1140AAD09AE | 2009 AE Passeports VAE DF | 931 | 0,00 | 0,00 | 11 138,02 | 0,00 | 0,00 | 11 138,02 | 0,00 | 11 138,02 |
| 1999P102E12 | 2010 AE Autres Interventions | 932 | 0,00 | 0,00 | 134 917,01 | 0,00 | 0,00 | 134 917,01 | 45 627,60 | 89 289,41 |
| 1201AAD10AE | 2010 AE Conventions CRB-CFA DF | 931 | 0,00 | 0,00 | 49 425,63 | 0,00 | 0,00 | 49 425,63 | 0,00 | 49 425,63 |
| 7101CPRD10AE | 2010 AE Dvpt des dynamiques environnementales DF | 937 | 0,00 | 0,00 | 9 288,63 | 0,00 | 0,00 | 9 288,63 | 0,00 | 9 288,63 |
| 9301AAD10AE | 2010 AE Développement du tissu rural DF | 939 | 0,00 | 0,00 | 398,68 | 0,00 | 0,00 | 398,68 | 0,00 | 398,68 |
| 7146AAD10AE | 2010 AE Développement durable DF | 937 | 111 922,99 | -111 922,99 | 0,00 | 0,00 | 0,00 | 0,00 | 0,00 | 0,00 |
| 1116PPD10AE | 2010 AE Fonds d'aide mobilité ddeurs d'emploi stagiaires DF | 931 | 0,00 | 0,00 | 500 000,00 | 0,00 | 500 000,00 | 0,00 | 0,00 | 0,00 |
| 9105AAD10AE | 2010 AE J'entreprends autrement DF | 939 | 29 743,18 | -29 743,18 | 0,00 | 0,00 | 0,00 | 0,00 | 0,00 | 0,00 |
| 9104AAD10AE | 2010 AE J'exporte de Bourgogne DF | 939 | 0,00 | 0,00 | 68 530,00 | 0,00 | 68 530,00 | 0,00 | 0,00 | 0,00 |
| 9106AAD10AE | 2010 AE J'innove DF | 939 | 85 800,00 | -85 800,00 | 32 171,00 | 0,00 | 32 171,00 | 0,00 | 0,00 | 0,00 |
| 9103AAD10AE | 2010 AE Je me développe DF | 939 | 0,00 | -3 840,00 | 3 875,53 | 0,00 | 3 875,53 | 0,00 | 0,00 | 0,00 |
| 9403AAD10AE | 2010 AE Je me développe dans l'artisanat DF | 939 | 14 456,96 | -14 456,96 | 0,00 | 0,00 | 0,00 | 0,00 | 0,00 | 0,00 |
| 2007P010E10 | 2010 AE Maison des Energies | 937 | 0,00 | 0,00 | 15 451,04 | 0,00 | 0,00 | 15 451,04 | 0,00 | 15 451,04 |
| 7642AAD10AE | 2010 AE Nature et paysages DF | 937 | 0,00 | 0,00 | 8 500,00 | 0,00 | 0,00 | 8 500,00 | 0,00 | 8 500,00 |
| 1140AAD10AE | 2010 AE Passeports VAE DF | 931 | 0,00 | 0,00 | 16 106,52 | 0,00 | 0,00 | 16 106,52 | 210,00 | 15 896,52 |
| 8112AAD10AE | 2010 AE Promotion et tarification TER DF | 938 | 0,00 | -641,20 | 641,20 | 0,00 | 641,20 | 0,00 | 0,00 | 0,00 |
| 1203AAD10AE | 2010 AE Pré-apprentissage DF | 931 | 96 000,00 | -96 000,00 | 0,00 | 0,00 | 0,00 | 0,00 | 0,00 | 0,00 |
| 3211PPD11AE | 2011 AE Aide aux ligues DF | 933 | 2 000,00 | -2 000,00 | 0,00 | 0,00 | 0,00 | 0,00 | 0,00 | 0,00 |
| 9304AAD11AE | 2011 AE Circuits alimentaires régionaux DF | 939 | 0,00 | 0,00 | 12 146,77 | 0,00 | 0,00 | 12 146,77 | 0,00 | 12 146,77 |
| 9307CPRD11AE | 2011 AE Conseils et certification agriculture biologique | 939 | 0,00 | 0,00 | 1 050,00 | 0,00 | 0,00 | 1 050,00 | 0,00 | 1 050,00 |
| 7146AAD11AE | 2011 AE Développement durable DF | 937 | 0,00 | -323 534,77 | 323 534,77 | 0,00 | 323 534,77 | 0,00 | 0,00 | 0,00 |
| 1999P065E12 | 2011 AE Exploitation des lignes routières régionales | 938 | 0,00 | -93 893,55 | 93 893,55 | 0,00 | 93 893,55 | 0,00 | 0,00 | 0,00 |
| 1154CPRD11AE | 2011 AE Fonctionnement des structures MDEF et C2R DF | 931 | 0,00 | 0,00 | 5 000,00 | 0,00 | 0,00 | 5 000,00 | 0,00 | 5 000,00 |

| AUTORISATION D'ENGAGEMENT * | | Chapitre | Stocks AE votées disponibles à l'affectation (exercices antérieurs) | AE votées dans l'année | AE affectées non couvertes par des CP réalisés au 01/01/N (1) | Flux d'AE affectées dans l'année (2) | AE affectées annulées (3) | Stock d'AE affectés restant à financer (4)=(1)+(2)-(3) | CP mandatés au budget de l'année N (5) | AE affectées non couvertes par des CP mandatés au 31/12/N (6)=(4)-(5) |
|-----------------------------|---|----------|---|------------------------|---|--------------------------------------|---------------------------|--|--|---|
| 1116PPD11AE | 2011 AE Fonds d'aide mobilité ddeurs d'emploi stagiaires DF | 931 | 0,00 | 0,00 | 60 000,00 | 0,00 | 60 000,00 | 0,00 | 0,00 | 0,00 |
| 9105AAD11AE | 2011 AE J'entreprends autrement DF | 939 | 15 806,40 | -15 806,40 | 0,00 | 0,00 | 0,00 | 0,00 | 0,00 | 0,00 |
| 9104AAD11AE | 2011 AE J'exporte de Bourgogne DF | 939 | 0,00 | 0,00 | 2 563,20 | 0,00 | 2 563,20 | 0,00 | 0,00 | 0,00 |
| 9102AAD11AE | 2011 AE Je crée, je transmets DF | 939 | 0,00 | -30 883,50 | 157 464,10 | 0,00 | 30 883,50 | 126 580,60 | 0,00 | 126 580,60 |
| 9103AAD11AE | 2011 AE Je me développe DF | 939 | 10 000,00 | -13 840,00 | 35 340,00 | 0,00 | 3 840,00 | 31 500,00 | 0,00 | 31 500,00 |
| 9403AAD11AE | 2011 AE Je me développe dans l'artisanat DF | 939 | 332,00 | -332,00 | 0,00 | 0,00 | 0,00 | 0,00 | 0,00 | 0,00 |
| 7642AAD11AE | 2011 AE Nature et paysages DF | 937 | 0,00 | 0,00 | 26 760,00 | 0,00 | 0,00 | 26 760,00 | 0,00 | 26 760,00 |
| 1140AAD11AE | 2011 AE Passeports VAE DF | 931 | 0,00 | 0,00 | 1 381,17 | 0,00 | 0,00 | 1 381,17 | 0,00 | 1 381,17 |
| 8112AAD11AE | 2011 AE Promotion et tarification TER DF | 938 | 30 000,00 | -30 000,00 | 0,00 | 0,00 | 0,00 | 0,00 | 0,00 | 0,00 |
| 9309AAD11AE | 2011 AE Promotions des produits régionaux DF | 939 | 0,00 | 0,00 | 7 236,71 | 0,00 | 0,00 | 7 236,71 | 0,00 | 7 236,71 |
| 9201PPD11AE | 2011 AE Recherche et compétitivité DF | 939 | 0,00 | 0,00 | 715,20 | 0,00 | 0,00 | 715,20 | 0,00 | 715,20 |
| 7443CPRD11AE | 2011 AE Ressource en eau et protection des milieux aqua DF | 937 | 0,00 | 0,00 | 20 613,65 | 0,00 | 0,00 | 20 613,65 | 0,00 | 20 613,65 |
| 1115AAD11AE | 2011 AE Rémunération - aides à la mobilité et à l'accpgt DF | 931 | 0,00 | 0,00 | 85 242,28 | 0,00 | 85 242,28 | 0,00 | 0,00 | 0,00 |
| 9101AAD11AE | 2011 AE Structuration du tissu économique DF | 939 | 37 335,19 | -37 335,19 | 0,00 | 0,00 | 0,00 | 0,00 | 0,00 | 0,00 |
| 9308CPRD12AE | 2012 AE Accompagnement installation DF | 939 | 0,00 | 0,00 | 374,72 | 0,00 | 0,00 | 374,72 | 0,00 | 374,72 |
| 1102AAD12AE | 2012 AE Actions collectives innovantes et expérimentales DF | 931 | 0,00 | 0,00 | 2 913,35 | 0,00 | 2 913,35 | 0,00 | 0,00 | 0,00 |
| 9304AAD12AE | 2012 AE Circuits alimentaires régionaux DF | 939 | 0,00 | 0,00 | 21 722,16 | 0,00 | 0,00 | 21 722,16 | 0,00 | 21 722,16 |
| 7141AAD12AE | 2012 AE Connaissance et éducation à l'environnement DF | 937 | 0,00 | 0,00 | 495,00 | 0,00 | 0,00 | 495,00 | 0,00 | 495,00 |
| 9306CPRD12AE | 2012 AE Conseils changements de pratiques en agriculture DF | 939 | 0,00 | 0,00 | 203,20 | 0,00 | 0,00 | 203,20 | 0,00 | 203,20 |
| 9307CPRD12AE | 2012 AE Conseils et certification agriculture biologique | 939 | 0,00 | 0,00 | 11 500,00 | 0,00 | 0,00 | 11 500,00 | 0,00 | 11 500,00 |
| 1155AAD12AE | 2012 AE Diagnostics analyses études liés aux mutat° éco DF | 931 | 0,00 | 0,00 | 10 873,76 | 0,00 | 0,00 | 10 873,76 | 0,00 | 10 873,76 |
| 1162PPD12AE | 2012 AE Dispositif Emplois-tremplin DF | 931 | 0,00 | 0,00 | 1 431 599,56 | 0,00 | 1 431 599,56 | 0,00 | 0,00 | 0,00 |

| AUTORISATION D'ENGAGEMENT * | | Chapitre | Stocks AE votées disponibles à l'affectation (exercices antérieurs) | AE votées dans l'année | AE affectées non couvertes par des CP réalisés au 01/01/N (1) | Flux d'AE affectées dans l'année (2) | AE affectées annulées (3) | Stock d'AE affectés restant à financer (4)=(1)+(2)-(3) | CP mandatés au budget de l'année N (5) | AE affectées non couvertes par des CP mandatés au 31/12/N (6)=(4)-(5) |
|-----------------------------|--|----------|---|------------------------|---|--------------------------------------|---------------------------|--|--|---|
| 1101AAD12AE | 2012 AE FPC: actions collectives DF | 931 | 0,00 | 0,00 | 1 525 651,59 | 0,00 | 1 525 651,59 | 0,00 | 0,00 | 0,00 |
| 1116PPD12AE | 2012 AE Fonds d'aide mobilité ddeurs d'emploi stagiaires DF | 931 | 0,00 | 0,00 | 2 577,94 | 0,00 | 2 577,94 | 0,00 | 0,00 | 0,00 |
| 2224AAD12AE | 2012 AE Frais d'études techn. et MO DF | 932 | 0,00 | 0,00 | 6 648,14 | 0,00 | 6 648,14 | 0,00 | 0,00 | 0,00 |
| 8802AAD12AE | 2012 AE Gestion des canaux de Bourgogne DF | 938 | 0,00 | 0,00 | 77,48 | 0,00 | 0,00 | 77,48 | 0,00 | 77,48 |
| 1000AAD12AE | 2012 AE Intérêts moratoires DF | 931 | 0,00 | 0,00 | 0,08 | 0,00 | 0,08 | 0,00 | 0,00 | 0,00 |
| 9105AAD12AE | 2012 AE J'entreprends autrement DF | 939 | 20 904,71 | -20 904,71 | 0,00 | 0,00 | 0,00 | 0,00 | 0,00 | 0,00 |
| 9104AAD12AE | 2012 AE J'exporte de Bourgogne DF | 939 | 18,42 | -18,42 | 9 718,32 | 0,00 | 9 718,32 | 0,00 | 0,00 | 0,00 |
| 9106CPRD12AE | 2012 AE J'innove DF | 939 | 39 659,00 | -39 659,00 | 0,00 | 0,00 | 0,00 | 0,00 | 0,00 | 0,00 |
| 9106AAD12AE | 2012 AE J'innove DF | 939 | 93 357,00 | -93 357,00 | 120 000,00 | 0,00 | 0,00 | 120 000,00 | 0,00 | 120 000,00 |
| 9102AAD12AE | 2012 AE Je crée, je transmets DF | 939 | 0,00 | 0,00 | 116 195,19 | 0,00 | 0,00 | 116 195,19 | 0,00 | 116 195,19 |
| 9103AAD12AE | 2012 AE Je me développe DF | 939 | 245 520,00 | -245 520,00 | 0,00 | 0,00 | 0,00 | 0,00 | 0,00 | 0,00 |
| 9403AAD12AE | 2012 AE Je me développe dans l'artisanat DF | 939 | 23 569,00 | -23 569,00 | 0,00 | 0,00 | 0,00 | 0,00 | 0,00 | 0,00 |
| 8181AAD12AE | 2012 AE Mobilité DF | 938 | 0,00 | 0,00 | 26 592,35 | 0,00 | 0,00 | 26 592,35 | 11 645,76 | 14 946,59 |
| 5600CPRD12AE | 2012 AE N.T.I.C. CPER DF | 935 | 0,00 | 0,00 | 1 430,43 | 0,00 | 0,00 | 1 430,43 | 0,00 | 1 430,43 |
| 1140AAD12AE | 2012 AE Passeports VAE DF | 931 | 0,00 | 0,00 | 6 234,98 | 0,00 | 0,00 | 6 234,98 | 0,00 | 6 234,98 |
| 9309AAD12AE | 2012 AE Promotions des produits régionaux DF | 939 | 0,00 | 0,00 | 21 525,89 | 0,00 | 0,00 | 21 525,89 | 0,00 | 21 525,89 |
| 9201AAD12AE | 2012 AE Recherche et compétitivité DF | 939 | 16 500,00 | -16 500,00 | 10 130,00 | 0,00 | 0,00 | 10 130,00 | 0,00 | 10 130,00 |
| 7443CPRD12AE | 2012 AE Ressource en eau et protection des milieux aqua DF | 937 | 0,00 | 0,00 | 81 215,72 | 0,00 | 0,00 | 81 215,72 | 0,00 | 81 215,72 |
| 1115AAD12AE | 2012 AE Rémunération - aides à la mobilité et à l'accpgt DF | 931 | 0,00 | 0,00 | 15 464,46 | 0,00 | 15 464,46 | 0,00 | 0,00 | 0,00 |
| 2223AAD12AE | 2012 AE Rénovat°, éco d'énergie, sécurité, maintenance DF | 932 | 0,00 | 0,00 | 14 512,47 | 0,00 | 14 512,47 | 0,00 | 0,00 | 0,00 |
| 4101AAD12AE | 2012 AE Soutien au réseau sanitaire bgnon et télémédecine DF | 934 | 0,00 | 0,00 | 270,00 | 0,00 | 0,00 | 270,00 | 0,00 | 270,00 |
| 9101AAD12AE | 2012 AE Structuration du tissu économique DF | 939 | 121,05 | -121,05 | 0,00 | 0,00 | 0,00 | 0,00 | 0,00 | 0,00 |
| 9205AAD12AE | 2012 AE Transfert de technologie et innovation DF | 939 | 191,47 | -191,47 | 0,00 | 0,00 | 0,00 | 0,00 | 0,00 | 0,00 |

| AUTORISATION D'ENGAGEMENT * | | Chapitre | Stocks AE votées disponibles à l'affectation (exercices antérieurs) | AE votées dans l'année | AE affectées non couvertes par des CP réalisés au 01/01/N (1) | Flux d'AE affectées dans l'année (2) | AE affectées annulées (3) | Stock d'AE affectés restant à financer (4)=(1)+(2)-(3) | CP mandatés au budget de l'année N (5) | AE affectées non couvertes par des CP mandatés au 31/12/N (6)=(4)-(5) |
|-----------------------------|---|----------|---|------------------------|---|--------------------------------------|---------------------------|--|--|---|
| 2221AAD12AE | 2012 AE Travaux d'entretien DF | 932 | 0,00 | 0,00 | 6 287,34 | 0,00 | 0,00 | 6 287,34 | 0,00 | 6 287,34 |
| 2010P021E04 | 2012 AE Tremplin Solidarités | 939 | 0,00 | 0,00 | 290,62 | 0,00 | 0,00 | 290,62 | 0,00 | 290,62 |
| 9303CPRD12AE | 2012 AE Valorisation de la forêt et du bois DF | 939 | 0,00 | 0,00 | 0,16 | 0,00 | 0,00 | 0,16 | 0,00 | 0,16 |
| 1102AAD13AE | 2013 AE Actions collectives innovantes et expérimentales DF | 931 | 0,00 | 0,00 | 34 350,21 | 0,00 | 34 350,21 | 0,00 | 0,00 | 0,00 |
| 1999P151E25 | 2013 AE Actions collectives pour le développement du sport | 933 | 1 750,00 | -1 750,00 | 0,00 | 0,00 | 0,00 | 0,00 | 0,00 | 0,00 |
| 3124AAD13AE | 2013 AE Arts plastiques | 933 | 910,16 | -910,16 | 0,00 | 0,00 | 0,00 | 0,00 | 0,00 | 0,00 |
| 3119AAD13AE | 2013 AE Châteauneuf-en-Auxois DF | 933 | 24 018,91 | -24 018,91 | 0,00 | 0,00 | 0,00 | 0,00 | 0,00 | 0,00 |
| 7141AAD13AE | 2013 AE Connaissance et éducation à l'environnement DF | 937 | 0,00 | 0,00 | 6 040,00 | 0,00 | 0,00 | 6 040,00 | 0,00 | 6 040,00 |
| 9306CPRD13AE | 2013 AE Conseils changements de pratiques en agriculture | 939 | 0,00 | 0,00 | 2 374,39 | 0,00 | 0,00 | 2 374,39 | 0,00 | 2 374,39 |
| 1999P176E31 | 2013 AE Contrats de filières agricoles | 939 | 0,00 | 0,00 | 1 499,65 | 0,00 | 0,00 | 1 499,65 | 0,00 | 1 499,65 |
| 1201AAD13AE | 2013 AE Conventions CRB-CFA | 931 | 0,00 | -47 915,80 | 58 398,80 | 0,00 | 47 915,80 | 10 483,00 | 10 483,00 | 0,00 |
| 1161AAD13AE | 2013 AE Egalité des chances DF | 931 | 15 404,00 | -15 404,00 | 0,00 | 0,00 | 0,00 | 0,00 | 0,00 | 0,00 |
| 1162PPD13AE | 2013 AE Emplois-tremplins | 931 | 0,00 | 0,00 | 1 100,44 | 0,00 | 1 100,44 | 0,00 | 0,00 | 0,00 |
| 0431SGD13AE | 2013 AE FEDER axe 1 DF | 930 | 0,00 | -16 263,05 | 16 263,05 | 0,00 | 16 263,05 | 0,00 | 0,00 | 0,00 |
| 1101AAD13AE | 2013 AE FPC: actions collectives DF | 931 | 0,00 | 0,00 | 1 361 372,16 | 0,00 | 1 361 372,16 | 0,00 | 0,00 | 0,00 |
| 1110AAD13AE | 2013 AE FPC: actions individuelles DF | 931 | 0,00 | 0,00 | 21 050,54 | 0,00 | 21 050,54 | 0,00 | 0,00 | 0,00 |
| 0435SGD13AE | 2013 AE FSE axe 1 DF | 930 | 0,00 | 0,00 | 176 029,54 | 0,00 | 0,00 | 176 029,54 | 0,00 | 176 029,54 |
| 2224AAD13AE | 2013 AE Frais d'études techn. et MO DF | 932 | 0,00 | 0,00 | 3 762,05 | 0,00 | 3 762,05 | 0,00 | 0,00 | 0,00 |
| 3118AAD13AE | 2013 AE Inventaire du patrimoine DF | 933 | 0,00 | -1 660,44 | 4 112,52 | 0,00 | 1 660,44 | 2 452,08 | 0,00 | 2 452,08 |
| 9105AAD13AE | 2013 AE J'entreprends autrement DF | 939 | 11 317,58 | -11 317,58 | 0,00 | 0,00 | 0,00 | 0,00 | 0,00 | 0,00 |
| 9106CPRD13AE | 2013 AE J'innove DF | 939 | 17 067,00 | -17 067,00 | 0,00 | 0,00 | 0,00 | 0,00 | 0,00 | 0,00 |
| 9106AAD13AE | 2013 AE J'innove DF | 939 | 19 659,00 | -19 659,00 | 0,00 | 0,00 | 0,00 | 0,00 | 0,00 | 0,00 |
| 9102AAD13AE | 2013 AE Je crée, je transmets DF | 939 | 0,00 | 0,00 | 274 068,87 | 0,00 | 0,00 | 274 068,87 | 0,00 | 274 068,87 |
| 7106CPRD13AE | 2013 AE Je manage l'environnement DF | 937 | 8 610,00 | -8 610,00 | 0,00 | 0,00 | 0,00 | 0,00 | 0,00 | 0,00 |
| 9103AAD13AE | 2013 AE Je me développe DF | 939 | 1 800,00 | -1 800,00 | 15 600,00 | 0,00 | 15 600,00 | 0,00 | 0,00 | 0,00 |

| AUTORISATION D'ENGAGEMENT * | | Chapitre | Stocks AE votées disponibles à l'affectation (exercices antérieurs) | AE votées dans l'année | AE affectées non couvertes par des CP réalisés au 01/01/N (1) | Flux d'AE affectées dans l'année (2) | AE affectées annulées (3) | Stock d'AE affectés restant à financer (4)=(1)+(2)-(3) | CP mandatés au budget de l'année N (5) | AE affectées non couvertes par des CP mandatés au 31/12/N (6)=(4)-(5) |
|-----------------------------|--|----------|---|------------------------|---|--------------------------------------|---------------------------|--|--|---|
| 9403AAD13AE | 2013 AE Je me développe dans l'artisanat DF | 939 | 0,00 | 0,00 | 33 826,37 | 0,00 | 0,00 | 33 826,37 | 0,00 | 33 826,37 |
| 8181AAD13AE | 2013 AE Mobilité | 938 | 0,00 | -7 420,00 | 27 292,80 | 0,00 | 7 420,00 | 19 872,80 | 0,00 | 19 872,80 |
| 3218AAD13AE | 2013 AE Pack autonomie jeunesse DF | 933 | 0,00 | -29 359,00 | 29 359,00 | 0,00 | 29 359,00 | 0,00 | 0,00 | 0,00 |
| 1140AAD13AE | 2013 AE Passeports VAE DF | 931 | 0,00 | 0,00 | 8 114,23 | 0,00 | 0,00 | 8 114,23 | 70,00 | 8 044,23 |
| 7147AAD13AE | 2013 AE Plan Bâtiment de demain DF | 937 | 0,00 | -174 487,00 | 174 487,00 | 0,00 | 174 487,00 | 0,00 | 0,00 | 0,00 |
| 7546AAD13AE | 2013 AE Politiques de l'énergie DF | 937 | 0,00 | 0,00 | 19,60 | 0,00 | 0,00 | 19,60 | 0,00 | 19,60 |
| 8112AAD13AE | 2013 AE Promotion et tarification TER DF | 938 | 0,00 | -20 000,00 | 24 500,20 | 0,00 | 20 000,00 | 4 500,20 | 0,00 | 4 500,20 |
| 9309AAD13AE | 2013 AE Promotions des produits régionaux | 939 | 0,00 | 0,00 | 1 577,45 | 0,00 | 0,00 | 1 577,45 | 0,00 | 1 577,45 |
| 1203AAD13AE | 2013 AE Pré-apprentissage | 931 | 6 667,00 | -6 667,00 | 0,00 | 0,00 | 0,00 | 0,00 | 0,00 | 0,00 |
| 9201PPD13AE | 2013 AE Recherche et compétitivité DF | 939 | 1 355,00 | -1 355,00 | 0,00 | 0,00 | 0,00 | 0,00 | 0,00 | 0,00 |
| 9201AAD13AE | 2013 AE Recherche et compétitivité DF | 939 | 395,94 | -395,94 | 12 769,64 | 0,00 | 0,00 | 12 769,64 | 12 375,00 | 394,64 |
| 1115AAD13AE | 2013 AE Rémunération - aides à la mobilité et à l'accpgt DF | 931 | 0,00 | 0,00 | 45 000,00 | 0,00 | 45 000,00 | 0,00 | 0,00 | 0,00 |
| 2223AAD13AE | 2013 AE Rénovat ^o , éco d'énergie, sécurité, maintenance DF | 932 | 0,00 | 0,00 | 12 540,59 | 0,00 | 12 540,59 | 0,00 | 0,00 | 0,00 |
| 2222AAD13AE | 2013 AE Sinistres | 932 | 0,00 | 0,00 | 6 260,71 | 0,00 | 0,00 | 6 260,71 | 0,00 | 6 260,71 |
| 9101AAD13AE | 2013 AE Structuration du tissu économique DF | 939 | 18 000,00 | -18 000,00 | 0,00 | 0,00 | 0,00 | 0,00 | 0,00 | 0,00 |
| 9205AAD13AE | 2013 AE Transfert de technologie et innovation DF | 939 | 0,00 | -782,66 | 19 772,66 | 0,00 | 7 365,93 | 12 406,73 | 12 406,73 | 0,00 |
| 2221AAD13AE | 2013 AE Travaux d'entretien DF | 932 | 0,00 | 0,00 | 5 131,37 | 0,00 | 0,00 | 5 131,37 | 0,00 | 5 131,37 |
| 2010P021E05 | 2013 AE Tremplin Solidarités | 939 | 0,00 | 0,00 | 29,40 | 0,00 | 0,00 | 29,40 | 0,00 | 29,40 |
| 1151CPRD14AE | 2014 AE Accompagnement et formation des entreprises DF | 931 | 0,00 | 0,00 | 3 151,00 | 0,00 | 0,00 | 3 151,00 | 0,00 | 3 151,00 |
| 1160AAD14AE | 2014 AE Accès direct à l'emploi DF | 931 | 1 427,40 | -1 427,40 | 0,00 | 0,00 | 0,00 | 0,00 | 0,00 | 0,00 |
| 2229AAD14AE | 2014 AE Acquisitions de matériels | 932 | 0,00 | 0,00 | 2 418,83 | 0,00 | 0,00 | 2 418,83 | 0,00 | 2 418,83 |
| 1102AAD14AE | 2014 AE Actions collectives innovantes et expérimentales DF | 931 | 0,00 | 0,00 | 10 824,00 | 0,00 | 10 824,00 | 0,00 | 0,00 | 0,00 |
| 1999P151E26 | 2014 AE Actions collectives pour le développement du sport | 933 | 0,00 | -17 473,11 | 17 473,11 | 0,00 | 17 473,11 | 0,00 | 0,00 | 0,00 |

| AUTORISATION D'ENGAGEMENT * | | Chapitre | Stocks AE votées disponibles à l'affectation (exercices antérieurs) | AE votées dans l'année | AE affectées non couvertes par des CP réalisés au 01/01/N (1) | Flux d'AE affectées dans l'année (2) | AE affectées annulées (3) | Stock d'AE affectés restant à financer (4)=(1)+(2)-(3) | CP mandatés au budget de l'année N (5) | AE affectées non couvertes par des CP mandatés au 31/12/N (6)=(4)-(5) |
|-----------------------------|---|----------|---|------------------------|---|--------------------------------------|---------------------------|--|--|---|
| 2802AAD14AE | 2014 AE Actions pédagogiques diverses | 932 | 0,00 | 0,00 | 5 780,00 | 0,00 | 0,00 | 5 780,00 | 0,00 | 5 780,00 |
| 3214AAD14AE | 2014 AE Aide aux clubs actions annuelles | 933 | 0,00 | -9 000,00 | 9 000,00 | 0,00 | 9 000,00 | 0,00 | 0,00 | 0,00 |
| 3211PPD14AE | 2014 AE Aide aux ligues | 933 | 0,00 | -360,00 | 360,00 | 0,00 | 360,00 | 0,00 | 0,00 | 0,00 |
| 3213AAD14AE | 2014 AE Aide à la promotion | 933 | 1 300,00 | -1 300,00 | 0,00 | 0,00 | 0,00 | 0,00 | 0,00 | 0,00 |
| 1999P155E17 | 2014 AE Aides jeunesse | 933 | 0,00 | -3 500,00 | 3 500,00 | 0,00 | 3 500,00 | 0,00 | 0,00 | 0,00 |
| 1999P141E16 | 2014 AE Aides régionales individuelles aux sportifs | 933 | 9 890,00 | -9 890,00 | 0,00 | 0,00 | 0,00 | 0,00 | 0,00 | 0,00 |
| 3119AAD14AE | 2014 AE Châteauneuf-en-Auxois | 933 | 10 080,00 | -15 967,73 | 5 887,73 | 0,00 | 5 887,73 | 0,00 | 0,00 | 0,00 |
| 1110PPD14AE | 2014 AE Chèque formation emploi DF | 931 | 0,00 | 0,00 | 85 206,33 | 0,00 | 85 206,33 | 0,00 | 0,00 | 0,00 |
| 9306CPRD14AE | 2014 AE Conseils changements de pratiques en agriculture DF | 939 | 1 270,00 | -1 270,00 | 0,00 | 0,00 | 0,00 | 0,00 | 0,00 | 0,00 |
| 1201AAD14AE | 2014 AE Conventions CRB-CFA DF | 931 | 0,00 | -216 789,31 | 216 789,31 | 0,00 | 216 789,31 | 0,00 | 0,00 | 0,00 |
| 1999P175E25 | 2014 AE Coopération Décentralisée | 930 | 0,00 | 0,00 | 13 500,00 | 0,00 | 0,00 | 13 500,00 | 0,00 | 13 500,00 |
| 9210AAD14AE | 2014 AE Coopération inter-régionale et internationale | 939 | 0,00 | 0,00 | 15 400,00 | 0,00 | 15 400,00 | 0,00 | 0,00 | 0,00 |
| 1155AAD14AE | 2014 AE Diagnostics analyses études liés aux mutats° éco DF | 931 | 0,00 | 0,00 | 21 318,00 | 0,00 | 0,00 | 21 318,00 | 0,00 | 21 318,00 |
| 1162PPD14AE | 2014 AE Dispositif Emplois-tremplin DF | 931 | 0,00 | -63 050,00 | 63 050,00 | 0,00 | 63 050,00 | 0,00 | 0,00 | 0,00 |
| 1999P016E32 | 2014 AE Développement de la recherche universitaire | 939 | 22 668,02 | -37 531,38 | 14 863,36 | 0,00 | 14 863,36 | 0,00 | 0,00 | 0,00 |
| 2001P033E29 | 2014 AE Développement des territoires | 935 | 0,00 | -25 100,26 | 25 100,26 | 0,00 | 25 100,26 | 0,00 | 0,00 | 0,00 |
| 9305CPRD14AE | 2014 AE Elaboration de connaissances en agriculture DF | 939 | 1 240,00 | -1 240,00 | 0,00 | 0,00 | 0,00 | 0,00 | 0,00 | 0,00 |
| 1999P128E36 | 2014 AE FIR | 930 | 0,00 | 0,00 | 3 000,00 | 0,00 | 0,00 | 3 000,00 | 0,00 | 3 000,00 |
| 1101AAD14AE | 2014 AE FPC: actions collectives DF | 931 | 0,00 | -1 369 818,27 | 3 571 240,42 | 0,00 | 3 571 240,42 | 0,00 | 0,00 | 0,00 |
| 1110AAD14AE | 2014 AE FPC: actions individuelles DF | 931 | 0,00 | 0,00 | 6 400,50 | 0,00 | 6 400,50 | 0,00 | 0,00 | 0,00 |
| 1301AAD14AE | 2014 AE Formations des secteurs "sanitaire" et "social" DF | 931 | 0,00 | 0,00 | 49 133,33 | 0,00 | 0,00 | 49 133,33 | 41 151,27 | 7 982,06 |
| 2224AAD14AE | 2014 AE Frais d'études techniques et maîtrise d'ouvrage | 932 | 0,00 | 0,00 | 189,10 | 0,00 | 189,10 | 0,00 | 0,00 | 0,00 |

| AUTORISATION D'ENGAGEMENT * | | Chapitre | Stocks AE votées disponibles à l'affectation (exercices antérieurs) | AE votées dans l'année | AE affectées non couvertes par des CP réalisés au 01/01/N (1) | Flux d'AE affectées dans l'année (2) | AE affectées annulées (3) | Stock d'AE affectés restant à financer (4)=(1)+(2)-(3) | CP mandatés au budget de l'année N (5) | AE affectées non couvertes par des CP mandatés au 31/12/N (6)=(4)-(5) |
|-----------------------------|--|----------|---|------------------------|---|--------------------------------------|---------------------------|--|--|---|
| 2010P023E05 | 2014 AE Gestion patrimoine immobilier EDUC | 932 | 0,00 | 0,00 | 600,00 | 0,00 | 600,00 | 0,00 | 0,00 | 0,00 |
| 5436AAD14AE | 2014 AE Habitat social action | 935 | 6 680,00 | -6 680,00 | 5 000,00 | 0,00 | 0,00 | 5 000,00 | 0,00 | 5 000,00 |
| 2803AAD14AE | 2014 AE Information orientation éducation égalité des chance | 932 | 0,00 | 0,00 | 15 191,97 | 0,00 | 0,00 | 15 191,97 | 0,00 | 15 191,97 |
| 9107AAD14AE | 2014 AE Ingénierie financière AA | 939 | 25 000,00 | -25 000,00 | 0,00 | 0,00 | 0,00 | 0,00 | 0,00 | 0,00 |
| 9105AAD14AE | 2014 AE J'entreprends autrement DF | 939 | 9 057,02 | -9 057,02 | 70,00 | 0,00 | 70,00 | 0,00 | 0,00 | 0,00 |
| 9104AAD14AE | 2014 AE J'exporte de Bourgogne DF | 939 | 40 551,00 | -40 551,00 | 0,00 | 0,00 | 0,00 | 0,00 | 0,00 | 0,00 |
| 9106AAD14AE | 2014 AE J'innove AE | 939 | 52 220,00 | -52 220,00 | 65 520,00 | 0,00 | 0,00 | 65 520,00 | 0,00 | 65 520,00 |
| 9106CPRD14AE | 2014 AE J'innove DF | 939 | 0,00 | 0,00 | 77 050,00 | 0,00 | 44 032,45 | 33 017,55 | 33 017,55 | 0,00 |
| 9102AAD14AE | 2014 AE Je crée Je transmets DF | 939 | 0,00 | 0,00 | 162 048,21 | 0,00 | 0,00 | 162 048,21 | 2 596,07 | 159 452,14 |
| 9103AAD14AE | 2014 AE Je me développe DF | 939 | 6 000,00 | -6 000,00 | 349 200,00 | 0,00 | 0,00 | 349 200,00 | 0,00 | 349 200,00 |
| 9403AAD14AE | 2014 AE Je me développe dans l'artisanat DF | 939 | 0,00 | 0,00 | 19 656,65 | 0,00 | 0,00 | 19 656,65 | 0,00 | 19 656,65 |
| 3219AAD14AE | 2014 AE Jeunesse et citoyenneté | 933 | 1 000,00 | -1 000,00 | 0,00 | 0,00 | 0,00 | 0,00 | 0,00 | 0,00 |
| 2005P024E09 | 2014 AE Livre et Littérature | 933 | 2 519,00 | -2 519,00 | 0,00 | 0,00 | 0,00 | 0,00 | 0,00 | 0,00 |
| 1231AAD14AE | 2014 AE Mesures de soutien à l'apprentissage | 931 | 0,00 | -3 172,00 | 64 424,02 | 0,00 | 3 172,00 | 61 252,02 | 0,00 | 61 252,02 |
| 8181AAD14AE | 2014 AE Mobilité DF | 938 | 0,00 | -13 233,00 | 98 233,00 | 0,00 | 13 233,00 | 85 000,00 | 0,00 | 85 000,00 |
| 7642CPRD14AE | 2014 AE Nature et paysages DF | 937 | 0,00 | 0,00 | 24 136,00 | 0,00 | 0,00 | 24 136,00 | 0,00 | 24 136,00 |
| 7642AAD14AE | 2014 AE Nature et paysages DF | 937 | 0,00 | 0,00 | 6 042,85 | 0,00 | 0,00 | 6 042,85 | 0,00 | 6 042,85 |
| 1999P158E15 | 2014 AE Négociation collective /contractualisation | 931 | 0,00 | 0,00 | 55,93 | 0,00 | 55,93 | 0,00 | 0,00 | 0,00 |
| 1999P127E35 | 2014 AE PNR | 935 | 0,00 | 0,00 | 24 000,00 | 0,00 | 0,00 | 24 000,00 | 0,00 | 24 000,00 |
| 3218AAD14AE | 2014 AE Pack autonomie jeunesse | 933 | 0,00 | -13 026,00 | 13 026,00 | 0,00 | 13 026,00 | 0,00 | 0,00 | 0,00 |
| 1999P148E17 | 2014 AE Participation CFA et SA | 931 | 41 935,31 | -41 935,31 | 0,00 | 0,00 | 0,00 | 0,00 | 0,00 | 0,00 |
| 1140AAD14AE | 2014 AE Passeports VAE DF | 931 | 0,00 | 0,00 | 82 935,56 | 0,00 | 0,00 | 82 935,56 | 66,00 | 82 869,56 |
| 5314CPRD14AE | 2014 AE Pays 2007-2013 | 935 | 5 782,50 | -5 782,50 | 0,00 | 0,00 | 0,00 | 0,00 | 0,00 | 0,00 |
| 7147AAD14AE | 2014 AE Plan Bâtiment de demain DF | 937 | 0,00 | -32 970,01 | 32 970,01 | 0,00 | 32 970,01 | 0,00 | 0,00 | 0,00 |
| 1002AAD14AE | 2014 AE Plan régional d'information et d'orientation DF | 931 | 0,00 | 0,00 | 6 073,11 | 0,00 | 6 073,11 | 0,00 | 0,00 | 0,00 |

| AUTORISATION D'ENGAGEMENT * | | Chapitre | Stocks AE votées disponibles à l'affectation (exercices antérieurs) | AE votées dans l'année | AE affectées non couvertes par des CP réalisés au 01/01/N (1) | Flux d'AE affectées dans l'année (2) | AE affectées annulées (3) | Stock d'AE affectés restant à financer (4)=(1)+(2)-(3) | CP mandatés au budget de l'année N (5) | AE affectées non couvertes par des CP mandatés au 31/12/N (6)=(4)-(5) |
|-----------------------------|--|----------|---|------------------------|---|--------------------------------------|---------------------------|--|--|---|
| 2210AAD14AE | 2014 AE Prestations de service | 932 | 0,00 | -1 100,00 | 1 100,00 | 0,00 | 1 100,00 | 0,00 | 0,00 | 0,00 |
| 9309AAD14AE | 2014 AE Promotion des produits régionaux DF | 939 | 0,00 | 0,00 | 5 065,75 | 0,00 | 0,00 | 5 065,75 | 0,00 | 5 065,75 |
| 8112AAD14AE | 2014 AE Promotion et tarification TER DF | 938 | 0,00 | 0,00 | 154 769,03 | 0,00 | 0,00 | 154 769,03 | 0,00 | 154 769,03 |
| 1156AAD14AE | 2014 AE Promot° des métiers liés aux filières et aux COT DF | 931 | 3 622,00 | -3 622,00 | 0,00 | 0,00 | 0,00 | 0,00 | 0,00 | 0,00 |
| 1203AAD14AE | 2014 AE Pré-apprentissage DF | 931 | 203 961,00 | -237 961,00 | 34 000,00 | 0,00 | 34 000,00 | 0,00 | 0,00 | 0,00 |
| 9201AAD14AE | 2014 AE Recherche et compétitivité | 939 | 11 691,39 | -16 063,82 | 16 500,00 | 0,00 | 12 622,43 | 3 877,57 | 3 877,57 | 0,00 |
| 1115AAD14AE | 2014 AE Rémunération - aides à la mobilité et à l'accpgt DF | 931 | 0,00 | 0,00 | 24 786,62 | 0,00 | 24 786,62 | 0,00 | 0,00 | 0,00 |
| 2222AAD14AE | 2014 AE Sinistres | 932 | 0,00 | 0,00 | 2 426,57 | 0,00 | 0,00 | 2 426,57 | 0,00 | 2 426,57 |
| 4101AAD14AE | 2014 AE Soutien au réseau sanitaire bgnon et télémédecine DF | 934 | 0,00 | 0,00 | 3 889,00 | 0,00 | 2 689,00 | 1 200,00 | 0,00 | 1 200,00 |
| 2005P023E17 | 2014 AE Spectacle vivant | 933 | 0,00 | -3 000,00 | 3 000,00 | 0,00 | 3 000,00 | 0,00 | 0,00 | 0,00 |
| 2000P025E17 | 2014 AE Stages et études à l'étranger | 930 | 5 931,90 | -5 931,90 | 0,00 | 0,00 | 0,00 | 0,00 | 0,00 | 0,00 |
| 9101AAD14AE | 2014 AE Structuration du tissu économique DF | 939 | 20 947,00 | -41 131,00 | 62 895,90 | 0,00 | 62 895,90 | 0,00 | 0,00 | 0,00 |
| 1170AAD14AE | 2014 AE Structures d'accueil, d'informat° et d'orientat° DF | 931 | 0,00 | 0,00 | 214 615,07 | 0,00 | 0,00 | 214 615,07 | 0,00 | 214 615,07 |
| 3123AAD14AE | 2014 AE Théâtre et danse | 933 | 800,00 | -800,00 | 0,00 | 0,00 | 0,00 | 0,00 | 0,00 | 0,00 |
| 9205AAD14AE | 2014 AE Transfert de technologie et innovation | 939 | 21 603,62 | -22 108,33 | 116 950,00 | 0,00 | 2 667,05 | 114 282,95 | 114 282,95 | 0,00 |
| 1999P036E31 | 2014 AE Transfert de technologie-Innovation | 939 | 0,00 | -29 160,00 | 29 160,00 | 0,00 | 29 160,00 | 0,00 | 0,00 | 0,00 |
| 1211AAD14AE | 2014 AE Transport-Hébergement-Restauration des apprentis | 931 | 0,00 | 0,00 | 2 808,30 | 0,00 | 0,00 | 2 808,30 | 0,00 | 2 808,30 |
| 2221AAD14AE | 2014 AE Travaux d'entretien | 932 | 0,00 | 0,00 | 7 464,86 | 0,00 | 0,00 | 7 464,86 | 0,00 | 7 464,86 |
| 2223AAD14AE | 2014 AE Travaux de rénovation, économies d'énergie, sécurité | 932 | 0,00 | 0,00 | 3 483,41 | 0,00 | 3 483,41 | 0,00 | 0,00 | 0,00 |
| 2010P021E06 | 2014 AE Tremplin Solidarités | 939 | 0,00 | 0,00 | 514,19 | 0,00 | 0,00 | 514,19 | 0,00 | 514,19 |
| 9303CPRD14AE | 2014 AE Valorisation de la forêt et du bois DF | 939 | 0,00 | 0,00 | 9,80 | 0,00 | 0,00 | 9,80 | 0,00 | 9,80 |
| 1999P149E29 | 2014 AE Valorisation du patrimoine | 933 | 0,00 | -1 625,00 | 1 625,00 | 0,00 | 1 625,00 | 0,00 | 0,00 | 0,00 |

| AUTORISATION D'ENGAGEMENT * | | Chapitre | Stocks AE votées disponibles à l'affectation (exercices antérieurs) | AE votées dans l'année | AE affectées non couvertes par des CP réalisés au 01/01/N (1) | Flux d'AE affectées dans l'année (2) | AE affectées annulées (3) | Stock d'AE affectés restant à financer (4)=(1)+(2)-(3) | CP mandatés au budget de l'année N (5) | AE affectées non couvertes par des CP mandatés au 31/12/N (6)=(4)-(5) |
|-----------------------------|--|----------|---|------------------------|---|--------------------------------------|---------------------------|--|--|---|
| 1149AAD15AE | 2015 AE Accompagnement des politiques prioritaires de la rég | 931 | 0,00 | -24 000,00 | 24 000,00 | 0,00 | 24 000,00 | 0,00 | 0,00 | 0,00 |
| 1151AAD15AE | 2015 AE Accompagnement et formation des entreprises | 931 | 615,30 | -79 154,30 | 114 539,00 | 0,00 | 78 539,00 | 36 000,00 | 0,00 | 36 000,00 |
| 9311AAD15AE | 2015 AE Accompagnement à l'innovation et à la coopération | 939 | 0,00 | 0,00 | 105 000,00 | 0,00 | 0,00 | 105 000,00 | 0,00 | 105 000,00 |
| 2015P008E01 | 2015 AE Accueil des réfugiés | 935 | 150 000,00 | -150 000,00 | 0,00 | 0,00 | 0,00 | 0,00 | 0,00 | 0,00 |
| 1999P162E32 | 2015 AE Accueil information étude évaluation | 931 | 2 852,48 | -2 852,48 | 0,00 | 0,00 | 0,00 | 0,00 | 0,00 | 0,00 |
| 2804AAD15AE | 2015 AE Accès à la culture et au sport | 932 | 1 777,40 | -20 751,83 | 18 974,43 | 0,00 | 18 974,43 | 0,00 | 0,00 | 0,00 |
| 1102AAD15AE | 2015 AE Actions collectives innovantes et expérimentales | 931 | 0,00 | 0,00 | 20 000,00 | 0,00 | 0,00 | 20 000,00 | 0,00 | 20 000,00 |
| 1999P151E28 | 2015 AE Actions collectives pour le développement du sport | 933 | 0,00 | -3 500,00 | 88 199,90 | 0,00 | 88 199,90 | 0,00 | 0,00 | 0,00 |
| 2802AAD15AE | 2015 AE Actions pédagogiques diverses | 932 | 0,00 | -275,20 | 275,20 | 0,00 | 275,20 | 0,00 | 0,00 | 0,00 |
| 3214AAD15AE | 2015 AE Aide aux clubs | 933 | 0,00 | -45 000,00 | 45 000,00 | 0,00 | 45 000,00 | 0,00 | 0,00 | 0,00 |
| 1212AAD15AE | 2015 AE Aide à l'équipement pédagogique des apprentis | 931 | 0,00 | -9 561,64 | 9 561,64 | 0,00 | 9 561,64 | 0,00 | 0,00 | 0,00 |
| 3213AAD15AE | 2015 AE Aide à la promotion | 933 | 1 000,00 | -1 000,00 | 0,00 | 0,00 | 0,00 | 0,00 | 0,00 | 0,00 |
| 1999P155E18 | 2015 AE Aides jeunesse | 933 | 0,00 | -79 165,00 | 82 515,31 | 0,00 | 79 165,00 | 3 350,31 | 0,00 | 3 350,31 |
| 1999P141E17 | 2015 AE Aides régionales individuelles aux sportifs | 933 | 3 400,50 | -3 400,50 | 0,00 | 0,00 | 0,00 | 0,00 | 0,00 | 0,00 |
| 2004P018E21 | 2015 AE Amélioration attractivité de l'offre touristique | 939 | 63,44 | -63,44 | 0,00 | 0,00 | 0,00 | 0,00 | 0,00 | 0,00 |
| 5015AAD15AE | 2015 AE Animation AA DF | 935 | 4 364,48 | -4 364,48 | 3 150,00 | 0,00 | 3 150,00 | 0,00 | 0,00 | 0,00 |
| 2001P017E21 | 2015 AE Art contemporain | 933 | 0,00 | 0,00 | 8 000,00 | 0,00 | 8 000,00 | 0,00 | 0,00 | 0,00 |
| 2014P021E02 | 2015 AE Autorité de Gestion FEDER | 936 | 0,00 | -10 600,34 | 1 419 488,97 | 0,00 | 1 026 307,14 | 393 181,83 | 0,00 | 393 181,83 |
| 2014P020E01 | 2015 AE Autorité de Gestion FSE | 936 | 0,00 | -365 431,77 | 377 488,24 | 0,00 | 377 488,24 | 0,00 | 0,00 | 0,00 |
| 3119AAD15AE | 2015 AE Château de Châteauneuf en Auxois | 933 | 0,00 | -17 223,99 | 17 223,99 | 0,00 | 17 223,99 | 0,00 | 0,00 | 0,00 |
| 3128AAD15AE | 2015 AE Cinéma | 933 | 0,00 | -22,28 | 22,28 | 0,00 | 22,28 | 0,00 | 0,00 | 0,00 |
| 1999P164E34 | 2015 AE Cinéma et audiovisuel | 933 | 0,00 | 0,00 | 521,64 | 0,00 | 521,64 | 0,00 | 0,00 | 0,00 |
| 5602PPD15AE | 2015 AE Clonys DF | 935 | 0,00 | 0,00 | 18 213,00 | 0,00 | 0,00 | 18 213,00 | 0,00 | 18 213,00 |

| AUTORISATION D'ENGAGEMENT * | | Chapitre | Stocks AE votées disponibles à l'affectation (exercices antérieurs) | AE votées dans l'année | AE affectées non couvertes par des CP réalisés au 01/01/N (1) | Flux d'AE affectées dans l'année (2) | AE affectées annulées (3) | Stock d'AE affectés restant à financer (4)=(1)+(2)-(3) | CP mandatés au budget de l'année N (5) | AE affectées non couvertes par des CP mandatés au 31/12/N (6)=(4)-(5) |
|-----------------------------|--|----------|---|------------------------|---|--------------------------------------|---------------------------|--|--|---|
| 5137AAD15AE | 2015 AE Cohésion sociale AA DF | 935 | 5 730,00 | -5 730,00 | 0,00 | 0,00 | 0,00 | 0,00 | 0,00 | 0,00 |
| 5138CPBD15AE | 2015 AE Cohésion sociale CPER 2015-2020 | 935 | 7 000,00 | -7 000,00 | 0,00 | 0,00 | 0,00 | 0,00 | 0,00 | 0,00 |
| 1999P094E20 | 2015 AE Communication institutionnelle | 930 | 0,00 | 0,00 | 9 521,25 | 0,00 | 0,00 | 9 521,25 | 0,00 | 9 521,25 |
| 2006P010E21 | 2015 AE Compétitivité des filières | 939 | 627,00 | -627,00 | 0,00 | 0,00 | 0,00 | 0,00 | 0,00 | 0,00 |
| 1999P176E33 | 2015 AE Contrats de filières agricoles | 939 | 5 839,16 | -5 839,16 | 0,00 | 0,00 | 0,00 | 0,00 | 0,00 | 0,00 |
| 1201AAD15AE | 2015 AE Conventions CRB-CFA | 931 | 0,00 | -329 650,90 | 331 348,90 | 0,00 | 329 650,90 | 1 698,00 | 0,00 | 1 698,00 |
| 2310AAD15AE | 2015 AE Coopération et mobilité internationales | 932 | 0,00 | -500 241,00 | 500 241,00 | 0,00 | 500 241,00 | 0,00 | 0,00 | 0,00 |
| 9210AAD15AE | 2015 AE Coopération interrégionale et internationale | 939 | 8 130,00 | -8 130,00 | 8 250,00 | 0,00 | 0,00 | 8 250,00 | 0,00 | 8 250,00 |
| 1999P103E31 | 2015 AE Dépenses spécifiques | 930 | 0,00 | 0,00 | 5 349,22 | 0,00 | 0,00 | 5 349,22 | 0,00 | 5 349,22 |
| 1999P016E33 | 2015 AE Développement de la recherche universitaire | 939 | 2 309,10 | -19 277,51 | 327 340,64 | 0,00 | 41 120,65 | 286 219,99 | 285 793,87 | 426,12 |
| 2812AAD15AE | 2015 AE Développement des pratiques individuelles sport scol | 932 | 0,00 | 0,00 | 360,00 | 0,00 | 360,00 | 0,00 | 0,00 | 0,00 |
| 2010P022E12 | 2015 AE Economie Sociale et Solidaire | 939 | 13 000,00 | -13 000,00 | 0,00 | 0,00 | 0,00 | 0,00 | 0,00 | 0,00 |
| 2011P027E04 | 2015 AE Education artistique jeunesse | 933 | 0,00 | 0,00 | 0,01 | 0,00 | 0,00 | 0,01 | 0,00 | 0,01 |
| 1999P023E33 | 2015 AE Efficacité énergétique | 937 | 21 088,16 | -21 088,16 | 113 783,43 | 0,00 | 0,00 | 113 783,43 | 26 903,43 | 86 880,00 |
| 1161AAD15AE | 2015 AE Egalité des chances | 931 | 4,04 | -4,04 | 0,00 | 0,00 | 0,00 | 0,00 | 0,00 | 0,00 |
| 9305AAD15AE | 2015 AE Elaboration de connaissances en agriculture | 939 | 5 649,28 | -5 649,28 | 0,00 | 0,00 | 0,00 | 0,00 | 0,00 | 0,00 |
| 1999P029E40 | 2015 AE Equipement moyens généraux | 930 | 0,00 | 0,00 | 2 763,43 | 0,00 | 2 763,43 | 0,00 | 0,00 | 0,00 |
| 0401AAD15AE | 2015 AE Europe et International DF | 930 | 2 032,00 | -8 922,00 | 11 790,00 | 0,00 | 6 890,00 | 4 900,00 | 3 740,00 | 1 160,00 |
| 1999P065E16 | 2015 AE Exploitation des lignes routières régionales | 938 | 0,00 | -1 001,49 | 1 001,49 | 0,00 | 1 001,49 | 0,00 | 0,00 | 0,00 |
| 6200FED15AE | 2015 AE FEDER 2014-2020 | 936 | 15 730,13 | -106 132,16 | 166 208,10 | 0,00 | 90 402,03 | 75 806,07 | 56 498,59 | 19 307,48 |
| 1999P128E38 | 2015 AE FIR | 930 | 0,00 | 0,00 | 7 800,00 | 0,00 | 0,00 | 7 800,00 | 0,00 | 7 800,00 |
| 1101AAD15AE | 2015 AE FPC : actions collectives | 931 | 0,00 | -2 861 545,69 | 7 123 615,24 | 0,00 | 5 058 785,24 | 2 064 830,00 | 0,00 | 2 064 830,00 |
| 1110AAD15AE | 2015 AE FPC : actions individuelles | 931 | 0,00 | 0,00 | 111 670,97 | 0,00 | 111 670,97 | 0,00 | 0,00 | 0,00 |
| 6100FED15AE | 2015 AE FSE 2014-2020 | 936 | 0,00 | -350 903,69 | 392 704,09 | 0,00 | 350 903,69 | 41 800,40 | 5 810,65 | 35 989,75 |

| AUTORISATION D'ENGAGEMENT * | | Chapitre | Stocks AE votées disponibles à l'affectation (exercices antérieurs) | AE votées dans l'année | AE affectées non couvertes par des CP réalisés au 01/01/N (1) | Flux d'AE affectées dans l'année (2) | AE affectées annulées (3) | Stock d'AE affectés restant à financer (4)=(1)+(2)-(3) | CP mandatés au budget de l'année N (5) | AE affectées non couvertes par des CP mandatés au 31/12/N (6)=(4)-(5) |
|-----------------------------|--|----------|---|------------------------|---|--------------------------------------|---------------------------|--|--|---|
| 1116AAD15AE | 2015 AE Fds d'aide à la mobilité des ddeurs d'emploi stagiai | 931 | 0,00 | 0,00 | 85 787,00 | 0,00 | 0,00 | 85 787,00 | 0,00 | 85 787,00 |
| 0432SGD15AE | 2015 AE Feder Axe 2 SG | 930 | 0,00 | 0,00 | 5 193 678,00 | 0,00 | 5 193 678,00 | 0,00 | 0,00 | 0,00 |
| 3125AAD15AE | 2015 AE Festivals et manifestations d'intérêt régional | 933 | 8 700,00 | -8 700,00 | 0,00 | 0,00 | 0,00 | 0,00 | 0,00 | 0,00 |
| 1999P092E20 | 2015 AE Fonctionnement des Lycées | 932 | 0,00 | -27 171,68 | 37 762,68 | 0,00 | 27 171,68 | 10 591,00 | 7 159,00 | 3 432,00 |
| 2014P010E01 | 2015 AE Fonds européens | 930 | 0,01 | -29 820,01 | 29 820,00 | 0,00 | 29 820,00 | 0,00 | 0,00 | 0,00 |
| 1152AAD15AE | 2015 AE Formation à la création reprise d'entreprises | 931 | 0,00 | 0,00 | 79 992,90 | 0,00 | 0,00 | 79 992,90 | 0,00 | 79 992,90 |
| 1301AAD15AE | 2015 AE Formations des secteurs "sanitaire" et "social" | 931 | 0,00 | -13 230,00 | 13 230,00 | 0,00 | 13 230,00 | 0,00 | 0,00 | 0,00 |
| 2004P028E11 | 2015 AE Frais juridiques | 930 | 0,00 | 0,00 | 44 415,12 | 0,00 | 0,00 | 44 415,12 | 0,00 | 44 415,12 |
| 1999P111E18 | 2015 AE Fêtes et cérémonies Région | 930 | 0,00 | 0,00 | 3 059,74 | 0,00 | 3 059,74 | 0,00 | 0,00 | 0,00 |
| 1999P101E35 | 2015 AE Gestion globale de l'eau | 937 | 7 209,25 | -7 209,25 | 0,00 | 0,00 | 0,00 | 0,00 | 0,00 | 0,00 |
| 1999P024E20 | 2015 AE Gestion patrimoine immobilier | 930 | 0,00 | 0,00 | 2 885,17 | 0,00 | 2 885,17 | 0,00 | 0,00 | 0,00 |
| 2010P023E06 | 2015 AE Gestion patrimoine immobilier EDUC | 932 | 0,00 | -735 000,00 | 891 349,00 | 0,00 | 883 015,00 | 8 334,00 | 0,00 | 8 334,00 |
| 5436AAD15AE | 2015 AE Habitat social AA DF | 935 | 7 540,00 | -7 540,00 | 4 246,18 | 0,00 | 0,00 | 4 246,18 | 0,00 | 4 246,18 |
| 3118AAD15AE | 2015 AE Inventaire du patrimoine | 933 | 0,00 | 0,00 | 5 296,19 | 0,00 | 0,00 | 5 296,19 | 0,00 | 5 296,19 |
| 9105AAD15AE | 2015 AE J'entreprends autrement | 939 | 3 435,80 | -3 667,80 | 232,00 | 0,00 | 232,00 | 0,00 | 0,00 | 0,00 |
| 9104AAD15AE | 2015 AE J'exporte de Bourgogne | 939 | 28 538,00 | -28 538,00 | 0,00 | 0,00 | 0,00 | 0,00 | 0,00 | 0,00 |
| 9106AAD15AE | 2015 AE J'innove | 939 | 11 802,00 | -60 081,30 | 388 058,00 | 17 409,00 | 74 578,69 | 330 888,31 | 69 263,31 | 261 625,00 |
| 9102AAD15AE | 2015 AE Je crée, je transmets | 939 | 33 064,00 | -33 064,00 | 150 699,47 | 0,00 | 0,00 | 150 699,47 | 13 193,11 | 137 506,36 |
| 7106AAD15AE | 2015 AE Je manage l'environnement | 937 | 32 890,00 | -32 890,00 | 0,00 | 0,00 | 0,00 | 0,00 | 0,00 | 0,00 |
| 9103AAD15AE | 2015 AE Je me développe | 939 | 339 000,00 | -342 751,22 | 331 715,82 | 0,00 | 191 915,82 | 139 800,00 | 46 200,00 | 93 600,00 |
| 9403AAD15AE | 2015 AE Je me développe dans l'artisanat | 939 | 0,00 | 0,00 | 776,77 | 0,00 | 0,00 | 776,77 | 0,00 | 776,77 |
| 3219AAD15AE | 2015 AE Jeunesse et citoyenneté | 933 | 4 560,00 | -5 004,48 | 844,48 | 0,00 | 444,48 | 400,00 | 0,00 | 400,00 |
| 3121AAD15AE | 2015 AE Livre et lecture publique | 933 | 833,64 | -833,64 | 4 390,00 | 0,00 | 4 390,00 | 0,00 | 0,00 | 0,00 |
| 4201AAD15AE | 2015 AE Lutte contre les discriminations | 934 | 5 000,00 | -5 000,00 | 0,00 | 0,00 | 0,00 | 0,00 | 0,00 | 0,00 |
| 5318PPD15AE | 2015 AE Massif central PP | 935 | 0,00 | 0,00 | 5 230,00 | 0,00 | 5 230,00 | 0,00 | 0,00 | 0,00 |

| AUTORISATION D'ENGAGEMENT * | | Chapitre | Stocks AE votées disponibles à l'affectation (exercices antérieurs) | AE votées dans l'année | AE affectées non couvertes par des CP réalisés au 01/01/N (1) | Flux d'AE affectées dans l'année (2) | AE affectées annulées (3) | Stock d'AE affectés restant à financer (4)=(1)+(2)-(3) | CP mandatés au budget de l'année N (5) | AE affectées non couvertes par des CP mandatés au 31/12/N (6)=(4)-(5) |
|-----------------------------|--|----------|---|------------------------|---|--------------------------------------|---------------------------|--|--|---|
| 8181CPBD15AE | 2015 AE Mobilité CPER 2015-2020 | 938 | 0,00 | 0,00 | 5 945,96 | 0,00 | 0,00 | 5 945,96 | 0,00 | 5 945,96 |
| 8181AAD15AE | 2015 AE Mobilité DF | 938 | 6 000,00 | -8 000,00 | 6 390,00 | 0,00 | 2 000,00 | 4 390,00 | 0,00 | 4 390,00 |
| 7642CPBD15AE | 2015 AE Nature et paysages CPER 2015-2020 | 937 | 5 730,00 | -5 730,00 | 6 850,00 | 0,00 | 6 850,00 | 0,00 | 0,00 | 0,00 |
| 7642AAD15AE | 2015 AE Nature et paysages actions annuelles | 937 | 0,00 | 0,00 | 560,67 | 0,00 | 0,00 | 560,67 | 0,00 | 560,67 |
| 1999P158E16 | 2015 AE Négociation collective /contractualisation | 931 | 0,00 | -43 881,13 | 46 473,93 | 0,00 | 46 473,93 | 0,00 | 0,00 | 0,00 |
| 1999P081E18 | 2015 AE Opérations spécifiques | 930 | 0,00 | 0,00 | 0,01 | 0,00 | 0,00 | 0,01 | 0,00 | 0,01 |
| 3218AAD15AE | 2015 AE Pack autonomie jeunesse | 933 | 0,00 | -27 054,00 | 27 054,00 | 0,00 | 27 054,00 | 0,00 | 0,00 | 0,00 |
| 1999P148E18 | 2015 AE Participation CFA et SA | 931 | 284 439,18 | -322 004,18 | 37 565,00 | 0,00 | 37 565,00 | 0,00 | 0,00 | 0,00 |
| 1140AAD15AE | 2015 AE Passeports VAE | 931 | 0,00 | 0,00 | 66 874,02 | 0,00 | 0,00 | 66 874,02 | 1 539,50 | 65 334,52 |
| 3114AAD15AE | 2015 AE Patrimoine ethnographique et industriel | 933 | 0,00 | 0,00 | 15 000,00 | 0,00 | 15 000,00 | 0,00 | 0,00 | 0,00 |
| 2200AAD15AE | 2015 AE Personnel ATT DF | 932 | 0,00 | 0,00 | 15 330,37 | 0,00 | 15 330,37 | 0,00 | 0,00 | 0,00 |
| 7147CPBD15AE | 2015 AE Plan Bâtiment de demain CPER 2015-2020 | 937 | 0,00 | 0,00 | 160 320,00 | 0,00 | 0,00 | 160 320,00 | 0,00 | 160 320,00 |
| 7147AAD15AE | 2015 AE Plan Bâtiment de demain DF | 937 | 0,00 | 0,00 | 52 017,20 | 0,00 | 0,00 | 52 017,20 | 0,00 | 52 017,20 |
| 1202AAD15AE | 2015 AE Plan qualité recherche innovation | 931 | 408,00 | -408,00 | 0,00 | 0,00 | 0,00 | 0,00 | 0,00 | 0,00 |
| 2014P007E02 | 2015 AE Politiques territoriales | 935 | 2 824,00 | -2 824,00 | 124 706,00 | 0,00 | 124 706,00 | 0,00 | 0,00 | 0,00 |
| 2210AAD15AE | 2015 AE Prestations de service | 932 | 1 742,80 | -54 143,42 | 52 400,62 | 0,00 | 52 400,62 | 0,00 | 0,00 | 0,00 |
| 3117AAD15AE | 2015 AE Prix régional du patrimoine | 933 | 0,00 | 0,00 | 63,00 | 0,00 | 0,00 | 63,00 | 0,00 | 63,00 |
| 1999P122E18 | 2015 AE Programme formation professionnelle continue | 931 | 32 802,64 | -51 135,14 | 1 057 504,22 | 24 582,44 | 687 504,22 | 394 582,44 | 24 582,44 | 370 000,00 |
| 2000P027E15 | 2015 AE Projets et partenariats | 930 | 1 925,00 | -9 715,00 | 7 790,00 | 0,00 | 7 790,00 | 0,00 | 0,00 | 0,00 |
| 9215AAD15AE | 2015 AE Promotion et communication | 939 | 3 077,15 | -3 077,15 | 0,00 | 0,00 | 0,00 | 0,00 | 0,00 | 0,00 |
| 9503AAD15AE | 2015 AE Promotion et information | 939 | 0,00 | 0,00 | 15 000,00 | 0,00 | 0,00 | 15 000,00 | 15 000,00 | 0,00 |
| 9309AAD15AE | 2015 AE Promotions des produits régionaux | 939 | 11 500,00 | -11 500,00 | 196,00 | 0,00 | 0,00 | 196,00 | 0,00 | 196,00 |
| 1999P085E35 | 2015 AE Protection de la biodiversité | 937 | 4 295,50 | -4 295,50 | 0,00 | 0,00 | 0,00 | 0,00 | 0,00 | 0,00 |
| 1203AAD15AE | 2015 AE Pré-apprentissage | 931 | 92 903,39 | -141 703,39 | 84 800,00 | 0,00 | 48 800,00 | 36 000,00 | 24 385,00 | 11 615,00 |

| AUTORISATION D'ENGAGEMENT * | | Chapitre | Stocks AE votées disponibles à l'affectation (exercices antérieurs) | AE votées dans l'année | AE affectées non couvertes par des CP réalisés au 01/01/N (1) | Flux d'AE affectées dans l'année (2) | AE affectées annulées (3) | Stock d'AE affectés restant à financer (4)=(1)+(2)-(3) | CP mandatés au budget de l'année N (5) | AE affectées non couvertes par des CP mandatés au 31/12/N (6)=(4)-(5) |
|-----------------------------|---|----------|---|------------------------|---|--------------------------------------|---------------------------|--|--|---|
| 2315AAD15AE | 2015 AE Qualité de la vie étudiante | 932 | 0,00 | 0,00 | 6 000,00 | 0,00 | 0,00 | 6 000,00 | 4 500,00 | 1 500,00 |
| 9201PPD15AE | 2015 AE Recherche et compétitivité | 939 | 1 185,57 | -1 185,57 | 0,00 | 0,00 | 0,00 | 0,00 | 0,00 | 0,00 |
| 7443CPBD15AE | 2015 AE Ressource en eau et protection milieux aquatiques CP | 937 | 13 680,00 | -13 680,00 | 240,00 | 0,00 | 0,00 | 240,00 | 0,00 | 240,00 |
| 7443AAD15AE | 2015 AE Ressources en eau et protection des milieux aquatique | 937 | 0,00 | 0,00 | 90,00 | 0,00 | 0,00 | 90,00 | 0,00 | 90,00 |
| 1115AAD15AE | 2015 AE Rémunération aide à la mobilité et à l'accompagnem | 931 | 0,00 | -134 474,91 | 134 474,91 | 0,00 | 134 474,91 | 0,00 | 0,00 | 0,00 |
| 2223AAD15AE | 2015 AE Rénovation économies d'énergie sécurité maintenance | 932 | 0,00 | 0,00 | 4 296,62 | 0,00 | 4 296,62 | 0,00 | 0,00 | 0,00 |
| 2010P027E08 | 2015 AE Santé | 934 | 0,00 | 0,00 | 10 166,66 | 0,00 | 10 166,66 | 0,00 | 0,00 | 0,00 |
| 1999P142E34 | 2015 AE Sauvegarde restauration | 933 | 572,59 | -572,59 | 0,00 | 0,00 | 0,00 | 0,00 | 0,00 | 0,00 |
| 1999P097E17 | 2015 AE Services généraux administration générale | 930 | 0,00 | 0,00 | 3 381,78 | 0,00 | 3 381,78 | 0,00 | 0,00 | 0,00 |
| 2222AAD15AE | 2015 AE Sinistres | 932 | 0,00 | 0,00 | 2 652,51 | 0,00 | 0,00 | 2 652,51 | 0,00 | 2 652,51 |
| 4101AAD15AE | 2015 AE Soutien au réseau sanitaire bourguignon et télé DI | 934 | 0,00 | 0,00 | 2 515,30 | 0,00 | 2 515,30 | 0,00 | 0,00 | 0,00 |
| 7148AAD15AE | 2015 AE Soutien aux manifestations et colloques DF | 937 | 0,00 | 0,00 | 1 200,00 | 0,00 | 0,00 | 1 200,00 | 0,00 | 1 200,00 |
| 2005P023E18 | 2015 AE Spectacle vivant | 933 | 0,00 | -17 500,00 | 17 500,00 | 0,00 | 17 500,00 | 0,00 | 0,00 | 0,00 |
| 3123AAD15AE | 2015 AE Spectacle vivant | 933 | 6 540,90 | -6 540,90 | 0,00 | 0,00 | 0,00 | 0,00 | 0,00 | 0,00 |
| 2000P025E18 | 2015 AE Stages et études à l'étranger | 930 | 76 469,88 | -76 469,88 | 0,00 | 0,00 | 0,00 | 0,00 | 0,00 | 0,00 |
| 9101AAD15AE | 2015 AE Structuration du tissu économique | 939 | 26 303,49 | -26 303,49 | 38 400,00 | 0,00 | 29 262,56 | 9 137,44 | 9 137,44 | 0,00 |
| 1170AAD15AE | 2015 AE Structures d'accueil, d'information et d'orientation | 931 | 0,00 | 0,00 | 149 979,87 | 0,00 | 0,00 | 149 979,87 | 0,00 | 149 979,87 |
| 2232AAD15AE | 2015 AE Subventions travaux dans établissements publics | 932 | 0,00 | 0,00 | 4 900,00 | 0,00 | 4 900,00 | 0,00 | 0,00 | 0,00 |
| 1151CPBD15AE | 2015 AE Sécurisation des parcours professionnels CPER 2015-2 | 931 | 0,00 | -120 000,00 | 120 000,00 | 0,00 | 120 000,00 | 0,00 | 0,00 | 0,00 |
| 9205AAD15AE | 2015 AE Transfert de technologie et innovation | 939 | 11 245,08 | -82 095,08 | 175 201,53 | 0,00 | 74 311,11 | 100 890,42 | 89 441,36 | 11 449,06 |
| 1999P036E32 | 2015 AE Transfert de technologie-Innovation | 939 | 29 160,00 | -29 160,00 | 131 073,79 | 0,00 | 0,00 | 131 073,79 | 74 660,00 | 56 413,79 |
| 1211AAD15AE | 2015 AE Transport-Hébergement-Restauration des apprentis | 931 | 0,00 | 0,00 | 56 070,00 | 0,00 | 0,00 | 56 070,00 | 0,00 | 56 070,00 |

| AUTORISATION D'ENGAGEMENT * | | Chapitre | Stocks AE votées disponibles à l'affectation (exercices antérieurs) | AE votées dans l'année | AE affectées non couvertes par des CP réalisés au 01/01/N (1) | Flux d'AE affectées dans l'année (2) | AE affectées annulées (3) | Stock d'AE affectés restant à financer (4)=(1)+(2)-(3) | CP mandatés au budget de l'année N (5) | AE affectées non couvertes par des CP mandatés au 31/12/N (6)=(4)-(5) |
|-----------------------------|--|----------|---|------------------------|---|--------------------------------------|---------------------------|--|--|---|
| 2006P007E20 | 2015 AE Travaux d'inventaire | 933 | 0,00 | 0,00 | 417,25 | 0,00 | 0,00 | 417,25 | 0,00 | 417,25 |
| 2221AAD15AE | 2015 AE Travaux d'entretien | 932 | 0,00 | 0,00 | 15 507,69 | 0,00 | 0,00 | 15 507,69 | 0,00 | 15 507,69 |
| 2010P021E07 | 2015 AE Tremplin Solidarités | 939 | 0,00 | 0,00 | 47 026,84 | 0,00 | 941,84 | 46 085,00 | 0,00 | 46 085,00 |
| 5438AAD15AE | 2015 AE Villages avenir AA DF | 935 | 0,00 | 0,00 | 2 345,00 | 0,00 | 0,00 | 2 345,00 | 0,00 | 2 345,00 |
| 1999P050E33 | 2015 AE Véhicules | 930 | 0,00 | 0,00 | 7 516,35 | 0,00 | 7 516,35 | 0,00 | 0,00 | 0,00 |
| 5604PPD15AE | 2015 AE Wi Max PP DF | 935 | 0,00 | 0,00 | 70,00 | 0,00 | 0,00 | 70,00 | 0,00 | 70,00 |
| 9201AAD15AE | 2015 AE recherche et compétitivité | 939 | 16 077,01 | -50 306,93 | 130 347,67 | 0,00 | 38 462,75 | 91 884,92 | 57 827,45 | 34 057,47 |
| 1149AAD16AE | 2016 AE Accompagnement des politiques prioritaires de la rég | 931 | 20 940,00 | -44 556,75 | 23 616,75 | 0,00 | 23 616,75 | 0,00 | 0,00 | 0,00 |
| 1151AAD16AE | 2016 AE Accompagnement et formation des entreprises | 931 | 22 843,50 | -121 431,69 | 201 820,19 | 37 797,00 | 156 940,19 | 82 677,00 | 56 479,41 | 26 197,59 |
| 9308AAD16AE | 2016 AE Accompagnement et installation | 939 | 612,00 | -612,00 | 13 398,26 | 0,00 | 0,00 | 13 398,26 | 0,00 | 13 398,26 |
| 9311AAD16AE | 2016 AE Accompagnement à l'innovation et à la coopération | 939 | 0,00 | 0,00 | 147 400,00 | 0,00 | 0,00 | 147 400,00 | 100 000,00 | 47 400,00 |
| 1999P162E33 | 2016 AE Accueil information étude évaluation | 931 | 0,00 | -28 187,50 | 42 504,52 | 0,00 | 28 187,50 | 14 317,02 | 0,00 | 14 317,02 |
| 1160AAD16AE | 2016 AE Accès direct à l'emploi | 931 | 49 147,00 | -49 147,00 | 0,00 | 0,00 | 0,00 | 0,00 | 0,00 | 0,00 |
| 2804AAD16AE | 2016 AE Accès à la culture et au sport | 932 | 0,00 | -15 404,16 | 23 223,27 | 0,00 | 15 844,29 | 7 378,98 | 744,87 | 6 634,11 |
| 1999P151E29 | 2016 AE Actions collectives pour le développement du sport | 933 | 0,00 | -3 602,70 | 56 907,68 | 0,00 | 3 602,70 | 53 304,98 | 0,00 | 53 304,98 |
| 2802AAD16AE | 2016 AE Actions pédagogiques diverses | 932 | 1 413,21 | -1 732,50 | 28 519,29 | 0,00 | 4 278,51 | 24 240,78 | 10 219,63 | 14 021,15 |
| 3211PPD16AE | 2016 AE Aide aux ligues | 933 | 9 485,00 | -9 485,00 | 0,00 | 0,00 | 0,00 | 0,00 | 0,00 | 0,00 |
| 1212AAD16AE | 2016 AE Aide à l'équipement pédagogique des apprentis | 931 | 19 188,33 | -35 915,33 | 16 727,00 | 0,00 | 16 727,00 | 0,00 | 0,00 | 0,00 |
| 3213AAD16AE | 2016 AE Aide à la promotion | 933 | 28 000,00 | -28 000,00 | 0,00 | 0,00 | 0,00 | 0,00 | 0,00 | 0,00 |
| 1999P155E19 | 2016 AE Aides jeunesse | 933 | 0,00 | -69 555,00 | 85 306,89 | 0,00 | 69 555,00 | 15 751,89 | 15 000,00 | 751,89 |
| 1999P141E18 | 2016 AE Aides régionales individuelles aux sportifs | 933 | 0,00 | -3 601,50 | 3 601,50 | 0,00 | 3 601,50 | 0,00 | 0,00 | 0,00 |
| 2004P018E23 | 2016 AE Amélioration attractivité de l'offre touristique | 939 | 25 614,68 | -25 614,68 | 0,00 | 0,00 | 0,00 | 0,00 | 0,00 | 0,00 |
| 5015AAD16AE | 2016 AE Animation actions annuelles | 935 | 59 099,52 | -59 099,52 | 19 560,00 | 0,00 | 19 560,00 | 0,00 | 0,00 | 0,00 |
| 2001P017E23 | 2016 AE Art contemporain | 933 | 0,00 | -5 430,00 | 5 486,00 | 0,00 | 5 486,00 | 0,00 | 0,00 | 0,00 |

| AUTORISATION D'ENGAGEMENT * | | Chapitre | Stocks AE votées disponibles à l'affectation (exercices antérieurs) | AE votées dans l'année | AE affectées non couvertes par des CP réalisés au 01/01/N (1) | Flux d'AE affectées dans l'année (2) | AE affectées annulées (3) | Stock d'AE affectés restant à financer (4)=(1)+(2)-(3) | CP mandatés au budget de l'année N (5) | AE affectées non couvertes par des CP mandatés au 31/12/N (6)=(4)-(5) |
|-----------------------------|--|----------|---|------------------------|---|--------------------------------------|---------------------------|--|--|---|
| 3124AAD16AE | 2016 AE Arts plastiques | 933 | 0,00 | -900,00 | 900,00 | 0,00 | 900,00 | 0,00 | 0,00 | 0,00 |
| 0402AAD16AE | 2016 AE Assistance, communication, animation Fonds européens | 930 | 0,00 | 0,00 | 28 112,00 | 0,00 | 0,00 | 28 112,00 | 0,00 | 28 112,00 |
| 2209AAD16AE | 2016 AE Assurances | 932 | 0,00 | 0,00 | 24 734,32 | 0,00 | 0,00 | 24 734,32 | 0,00 | 24 734,32 |
| 2014P021E04 | 2016 AE Autorité de Gestion FEDER | 936 | 0,00 | -102 422,27 | 1 603 288,54 | 0,00 | 106 730,62 | 1 496 557,92 | 605 847,09 | 890 710,83 |
| 2014P020E02 | 2016 AE Autorité de Gestion FSE | 936 | 0,00 | -48 740,82 | 193 624,75 | 0,00 | 130 901,22 | 62 723,53 | 62 723,53 | 0,00 |
| 8810AAD16AE | 2016 AE Aviation civile DF | 938 | 0,00 | 0,00 | 8 247,22 | 0,00 | 0,00 | 8 247,22 | 8 051,25 | 195,97 |
| 5602PPD16AE | 2016 AE CLONYS DF | 935 | 0,00 | 0,00 | 25 567,28 | 0,00 | 0,00 | 25 567,28 | 0,00 | 25 567,28 |
| 3119AAD16AE | 2016 AE Château de Châteauneuf en Auxois | 933 | 0,00 | -5 992,96 | 5 992,96 | 0,00 | 5 992,96 | 0,00 | 0,00 | 0,00 |
| 3128AAD16AE | 2016 AE Cinéma | 933 | 1 500,00 | -2 414,58 | 914,58 | 0,00 | 914,58 | 0,00 | 0,00 | 0,00 |
| 5138CPBD16AE | 2016 AE Cohésion sociale 2015-2020 | 935 | 12 340,00 | -12 340,00 | 11 920,00 | 0,00 | 10 420,00 | 1 500,00 | 0,00 | 1 500,00 |
| 5137AAD16AE | 2016 AE Cohésion sociale actions annuelles | 935 | 4 715,00 | -4 715,00 | 28 185,00 | 4 000,00 | 12 816,00 | 19 369,00 | 9 157,45 | 10 211,55 |
| 1999P094E21 | 2016 AE Communication institutionnelle | 930 | 0,00 | 0,00 | 40 631,84 | 0,00 | 0,00 | 40 631,84 | 15 600,00 | 25 031,84 |
| 2006P010E22 | 2016 AE Compétitivité des filières | 939 | 62 449,29 | -62 449,29 | 80 040,00 | 0,00 | 0,00 | 80 040,00 | 27 559,82 | 52 480,18 |
| 7141AAD16AE | 2016 AE Connaissance et éducation à l'environnement | 937 | 0,00 | 0,00 | 3 800,00 | 0,00 | 0,00 | 3 800,00 | 1 720,00 | 2 080,00 |
| 7141CPBD16AE | 2016 AE Connaissance et éducation à l'environnement CPER | 937 | 0,00 | -20,00 | 20,00 | 0,00 | 20,00 | 0,00 | 0,00 | 0,00 |
| 1999P176E34 | 2016 AE Contrats de filières agricoles | 939 | 0,00 | 0,00 | 93 291,12 | 0,00 | 0,00 | 93 291,12 | 0,00 | 93 291,12 |
| 5315CPBD16AE | 2016 AE Contrats territoriaux CPER 2015-2020 | 935 | 0,00 | 0,00 | 46 670,00 | 0,00 | 7 770,00 | 38 900,00 | 7 025,00 | 31 875,00 |
| 1999P174E18 | 2016 AE Coopération avec la Suisse | 930 | 0,00 | 0,00 | 127,00 | 0,00 | 127,00 | 0,00 | 0,00 | 0,00 |
| 2310AAD16AE | 2016 AE Coopération et mobilité internationales | 932 | 0,00 | -195 821,00 | 195 821,00 | 0,00 | 195 821,00 | 0,00 | 0,00 | 0,00 |
| 9210AAD16AE | 2016 AE Coopération interrégionale et internationale | 939 | 11 066,31 | -16 249,35 | 30 199,00 | 0,00 | 5 183,04 | 25 015,96 | 16 765,96 | 8 250,00 |
| 3122AAD16AE | 2016 AE Création, formation et diffusion musicales | 933 | 2 680,99 | -2 680,99 | 0,00 | 0,00 | 0,00 | 0,00 | 0,00 | 0,00 |
| 1155AAD16AE | 2016 AE Diagnostics et études liés aux mutats éco | 931 | 0,00 | 0,00 | 12 000,00 | 0,00 | 0,00 | 12 000,00 | 0,00 | 12 000,00 |
| 2005P021E11 | 2016 AE Documentation | 930 | 117,94 | -117,94 | 2 075,24 | 0,00 | 2 075,24 | 0,00 | 0,00 | 0,00 |

| AUTORISATION D'ENGAGEMENT * | | Chapitre | Stocks AE votées disponibles à l'affectation (exercices antérieurs) | AE votées dans l'année | AE affectées non couvertes par des CP réalisés au 01/01/N (1) | Flux d'AE affectées dans l'année (2) | AE affectées annulées (3) | Stock d'AE affectés restant à financer (4)=(1)+(2)-(3) | CP mandatés au budget de l'année N (5) | AE affectées non couvertes par des CP mandatés au 31/12/N (6)=(4)-(5) |
|-----------------------------|--|----------|---|------------------------|---|--------------------------------------|---------------------------|--|--|---|
| 2206AAD16AE | 2016 AE Dotations complémentaires de fonctionnement | 932 | 0,00 | -13 981,53 | 13 981,53 | 0,00 | 13 981,53 | 0,00 | 0,00 | 0,00 |
| 1201AAD16AE | 2016 AE Dotations fonctionnement CFA | 931 | 12 687,36 | -34 729,36 | 22 042,00 | 0,00 | 22 042,00 | 0,00 | 0,00 | 0,00 |
| 2010P046E06 | 2016 AE Démocratie participative | 930 | 0,00 | 0,00 | 4 077,60 | 0,00 | 0,00 | 4 077,60 | 3 552,00 | 525,60 |
| 1999P103E32 | 2016 AE Dépenses spécifiques | 930 | 0,00 | 0,00 | 4 335,30 | 0,00 | 0,00 | 4 335,30 | 0,00 | 4 335,30 |
| 1153AAD16AE | 2016 AE Développement de l'accueil et du tutorat en entrepri | 931 | 0,00 | -2 300,00 | 16 883,00 | 14 583,00 | 16 883,00 | 14 583,00 | 12 588,00 | 1 995,00 |
| 1999P016E36 | 2016 AE Développement de la recherche universitaire | 939 | 27 850,97 | -54 917,91 | 1 645 724,26 | 0,00 | 141 804,74 | 1 503 919,52 | 1 138 532,15 | 365 387,37 |
| 2006P009E28 | 2016 AE Développement des PME-PMI | 939 | 6 570,00 | -6 570,00 | 0,00 | 0,00 | 0,00 | 0,00 | 0,00 | 0,00 |
| 1999P178E30 | 2016 AE Développement des entreprises agro-alimentaires | 939 | 2 978,17 | -2 978,17 | 0,00 | 0,00 | 0,00 | 0,00 | 0,00 | 0,00 |
| 2002P013E22 | 2016 AE Développement des entreprises filière Forêt Bois | 939 | 0,00 | 0,00 | 53 410,93 | 0,00 | 0,00 | 53 410,93 | 15 705,00 | 37 705,93 |
| 2305AAD16AE | 2016 AE Développement des formations et des structures et qu | 932 | 2 752,53 | -2 752,53 | 0,00 | 0,00 | 0,00 | 0,00 | 0,00 | 0,00 |
| 3217AAD16AE | 2016 AE Développement des pratiques individuelles | 933 | 0,00 | -601,00 | 601,00 | 0,00 | 601,00 | 0,00 | 0,00 | 0,00 |
| 2014P017E04 | 2016 AE Développement des énergies renouvelables | 939 | 8 391,93 | -8 391,93 | 23 672,81 | 0,00 | 0,00 | 23 672,81 | 0,00 | 23 672,81 |
| 9301AAD16AE | 2016 AE Développement du tissu rural | 939 | 0,00 | 0,00 | 105 000,00 | 0,00 | 0,00 | 105 000,00 | 105 000,00 | 0,00 |
| 2010P022E14 | 2016 AE Economie Sociale et Solidaire | 939 | 0,00 | 0,00 | 10 988,30 | 0,00 | 0,00 | 10 988,30 | 0,00 | 10 988,30 |
| 2011P027E05 | 2016 AE Education artistique jeunesse | 933 | 0,00 | -7 745,00 | 7 745,20 | 0,00 | 7 745,00 | 0,20 | 0,00 | 0,20 |
| 1999P023E36 | 2016 AE Efficacité énergétique | 937 | 0,00 | 0,00 | 103 794,45 | 0,00 | 0,00 | 103 794,45 | 52 478,34 | 51 316,11 |
| 1161AAD16AE | 2016 AE Egalité des chances | 931 | 5 415,00 | -5 415,00 | 0,00 | 0,00 | 0,00 | 0,00 | 0,00 | 0,00 |
| 9305AAD16AE | 2016 AE Elaboration de connaissances en agriculture | 939 | 6 838,43 | -6 838,43 | 7 400,00 | 0,00 | 7 000,00 | 400,00 | 0,00 | 400,00 |
| 1999P068E41 | 2016 AE Equipement et logiciel informatiques | 930 | 0,00 | 0,00 | 446,47 | 0,00 | 446,47 | 0,00 | 0,00 | 0,00 |
| 1999P029E43 | 2016 AE Equipement moyens généraux | 930 | 0,00 | 0,00 | 54 239,09 | 0,00 | 54 239,09 | 0,00 | 0,00 | 0,00 |
| 1001AAD16AE | 2016 AE Etudes analyses évaluation | 931 | 30 000,00 | -30 000,00 | 12 370,00 | 0,00 | 0,00 | 12 370,00 | 0,00 | 12 370,00 |

| AUTORISATION D'ENGAGEMENT * | | Chapitre | Stocks AE votées disponibles à l'affectation (exercices antérieurs) | AE votées dans l'année | AE affectées non couvertes par des CP réalisés au 01/01/N (1) | Flux d'AE affectées dans l'année (2) | AE affectées annulées (3) | Stock d'AE affectés restant à financer (4)=(1)+(2)-(3) | CP mandatés au budget de l'année N (5) | AE affectées non couvertes par des CP mandatés au 31/12/N (6)=(4)-(5) |
|-----------------------------|--|----------|---|------------------------|---|--------------------------------------|---------------------------|--|--|---|
| 1999P009E35 | 2016 AE Etudes banques de données SIG animation publication | 935 | 0,00 | 0,00 | 2 013,76 | 0,00 | 60,00 | 1 953,76 | 582,50 | 1 371,26 |
| 0401AAD16AE | 2016 AE Europe et international | 930 | 31 484,03 | -71 347,03 | 65 603,00 | 0,00 | 50 073,00 | 15 530,00 | 9 230,00 | 6 300,00 |
| 1999P065E17 | 2016 AE Exploitation des lignes routières régionales | 938 | 0,00 | -12 217,69 | 104 617,69 | 0,00 | 12 217,69 | 92 400,00 | 9 900,00 | 82 500,00 |
| 6200FED16AE | 2016 AE FEDER 2014-2020 | 936 | 371 159,29 | -510 467,13 | 2 382 910,96 | 0,00 | 290 639,67 | 2 092 271,29 | 861 302,50 | 1 230 968,79 |
| 1999P128E40 | 2016 AE FIR | 930 | 0,00 | 0,00 | 38 500,00 | 0,00 | 0,00 | 38 500,00 | 3 000,00 | 35 500,00 |
| 1110AAD16AE | 2016 AE FPC : actions individuelles | 931 | 0,00 | 0,00 | 57 741,03 | 0,00 | 57 741,03 | 0,00 | 0,00 | 0,00 |
| 6100FED16AE | 2016 AE FSE 2014-2020 | 936 | 0,00 | -186 743,84 | 398 683,01 | 0,00 | 186 743,84 | 211 939,17 | 81 392,98 | 130 546,19 |
| 1116AAD16AE | 2016 AE Fds d'aide à la mobilité demandeurs d'emploi stagiai | 931 | 0,00 | 0,00 | 6 981,00 | 0,00 | 0,00 | 6 981,00 | 0,00 | 6 981,00 |
| 3125AAD16AE | 2016 AE Festivals et manifestations d'intérêt régional | 933 | 82,62 | -82,62 | 5 000,00 | 0,00 | 5 000,00 | 0,00 | 0,00 | 0,00 |
| 1999P092E21 | 2016 AE Fonctionnement des Lycées | 932 | 21 157,27 | -75 435,24 | 108 139,47 | 0,00 | 54 277,97 | 53 861,50 | 51 695,00 | 2 166,50 |
| 1154AAD16AE | 2016 AE Fonctionnement des structures MDEF et C2R | 931 | 0,00 | -1 512,00 | 1 512,00 | 0,00 | 1 512,00 | 0,00 | 0,00 | 0,00 |
| 2014P010E03 | 2016 AE Fonds européens | 930 | 0,00 | -28 060,00 | 152 340,00 | 0,00 | 28 060,00 | 124 280,00 | 69 400,00 | 54 880,00 |
| 2013P011E07 | 2016 AE Fonds régional pour la Biodiversité | 937 | 16 884,67 | -18 696,79 | 1 812,12 | 0,00 | 1 812,12 | 0,00 | 0,00 | 0,00 |
| 1301AAD16AE | 2016 AE Formation des secteurs "sanitaire" et "social" | 931 | 0,00 | 0,00 | 45 000,00 | 0,00 | 0,00 | 45 000,00 | 0,00 | 45 000,00 |
| 1101AAD16AE | 2016 AE Formation professionnelle continue : actions collect | 931 | 0,00 | -20 340,00 | 9 189 431,60 | 5 354 019,68 | 5 374 359,68 | 9 169 091,60 | 115 794,12 | 9 053 297,48 |
| 1152AAD16AE | 2016 AE Formation à la création reprise d'entreprises | 931 | 0,00 | 0,00 | 82 914,20 | 0,00 | 0,00 | 82 914,20 | 0,00 | 82 914,20 |
| 2224AAD16AE | 2016 AE Frais d'études techniques et maîtrise d'ouvrage | 932 | 0,00 | 0,00 | 19 494,32 | 0,00 | 19 494,32 | 0,00 | 0,00 | 0,00 |
| 2004P028E12 | 2016 AE Frais juridiques | 930 | 0,00 | 0,00 | 17 064,00 | 0,00 | 17 064,00 | 0,00 | 0,00 | 0,00 |
| 1999P111E19 | 2016 AE Fêtes et cérémonies Région | 930 | 0,00 | 0,00 | 31 238,89 | 0,00 | 31 238,89 | 0,00 | 0,00 | 0,00 |
| 1156CPBD16AE | 2016 AE GPEC de filières et de territoires CPER 2015-2020 | 931 | 0,00 | -625,00 | 625,00 | 0,00 | 625,00 | 0,00 | 0,00 | 0,00 |
| 1999P101E38 | 2016 AE Gestion globale de l'eau | 937 | 0,00 | 0,00 | 36 218,00 | 0,00 | 0,00 | 36 218,00 | 0,00 | 36 218,00 |
| 1999P024E21 | 2016 AE Gestion patrimoine immobilier | 930 | 0,00 | 0,00 | 118 838,25 | 0,00 | 118 838,25 | 0,00 | 0,00 | 0,00 |
| 2010P023E07 | 2016 AE Gestion patrimoine immobilier EDUC | 932 | 0,00 | 0,00 | 24 614,59 | 0,00 | 0,00 | 24 614,59 | 0,00 | 24 614,59 |

| AUTORISATION D'ENGAGEMENT * | | Chapitre | Stocks AE votées disponibles à l'affectation (exercices antérieurs) | AE votées dans l'année | AE affectées non couvertes par des CP réalisés au 01/01/N (1) | Flux d'AE affectées dans l'année (2) | AE affectées annulées (3) | Stock d'AE affectés restant à financer (4)=(1)+(2)-(3) | CP mandatés au budget de l'année N (5) | AE affectées non couvertes par des CP mandatés au 31/12/N (6)=(4)-(5) |
|-----------------------------|---|----------|---|------------------------|---|--------------------------------------|---------------------------|--|--|---|
| 5436AAD16AE | 2016 AE Habitat social actions annuelles | 935 | 3 905,00 | -3 905,00 | 10 000,00 | 0,00 | 0,00 | 10 000,00 | 0,00 | 10 000,00 |
| 3000AAD16AE | 2016 AE IM CULTURE | 933 | 0,00 | -917,11 | 917,11 | 0,00 | 917,11 | 0,00 | 0,00 | 0,00 |
| 9109AAD16AE | 2016 AE Industries agro-alimentaires DF | 939 | 23 940,00 | -23 940,00 | 0,00 | 0,00 | 0,00 | 0,00 | 0,00 | 0,00 |
| 2803AAD16AE | 2016 AE Information Orientation Egalité des chances | 932 | 0,00 | -2 369,08 | 2 369,08 | 0,00 | 2 369,08 | 0,00 | 0,00 | 0,00 |
| 2005P019E19 | 2016 AE Intermodalité | 938 | 0,00 | 0,00 | 500,00 | 0,00 | 500,00 | 0,00 | 0,00 | 0,00 |
| 1000AAD16AE | 2016 AE Intérêts moratoires | 931 | 0,00 | 0,00 | 824,86 | 0,00 | 824,86 | 0,00 | 0,00 | 0,00 |
| 3118AAD16AE | 2016 AE Inventaire du patrimoine | 933 | 0,00 | -2 653,13 | 18 659,70 | 0,00 | 2 653,13 | 16 006,57 | 9 267,96 | 6 738,61 |
| 9105AAD16AE | 2016 AE J'entreprends autrement | 939 | 27 391,80 | -27 391,80 | 0,00 | 0,00 | 0,00 | 0,00 | 0,00 | 0,00 |
| 9104AAD16AE | 2016 AE J'exporte de Bourgogne | 939 | 569 707,00 | -569 707,00 | 10 700,00 | 0,00 | 0,00 | 10 700,00 | 10 700,00 | 0,00 |
| 9106AAD16AE | 2016 AE J'innove | 939 | 284,00 | -284,00 | 108 000,00 | 0,00 | 6 785,17 | 101 214,83 | 53 214,83 | 48 000,00 |
| 9102AAD16AE | 2016 AE Je crée, je transmets | 939 | 54 326,00 | -54 326,00 | 585 300,00 | 0,00 | 560 000,00 | 25 300,00 | 0,00 | 25 300,00 |
| 7106AAD16AE | 2016 AE Je manage l'environnement | 937 | 0,00 | 0,00 | 17 400,00 | 0,00 | 0,00 | 17 400,00 | 0,00 | 17 400,00 |
| 9103AAD16AE | 2016 AE Je me développe | 939 | 24 182,50 | -27 174,50 | 35 942,00 | 0,00 | 4 792,00 | 31 150,00 | 1 300,00 | 29 850,00 |
| 9403AAD16AE | 2016 AE Je me développe dans l'artisanat | 939 | 0,00 | 0,00 | 20 500,00 | 0,00 | 0,00 | 20 500,00 | 0,00 | 20 500,00 |
| 4201AAD16AE | 2016 AE Laïcité | 934 | 6 000,00 | -6 000,00 | 0,00 | 0,00 | 0,00 | 0,00 | 0,00 | 0,00 |
| 3121AAD16AE | 2016 AE Livre et lecture publique | 933 | 285,57 | -863,17 | 13 075,00 | 0,00 | 5 275,45 | 7 799,55 | 3 239,55 | 4 560,00 |
| 7244AAD16AE | 2016 AE Maîtrise et valorisation des déchets DF | 937 | 0,00 | 0,00 | 176 646,90 | 0,00 | 0,00 | 176 646,90 | 57 038,85 | 119 608,05 |
| 1231AAD16AE | 2016 AE Mesures de soutien à l'apprentissage | 931 | 12 433,58 | -24 922,58 | 12 494,31 | 0,00 | 12 489,00 | 5,31 | 0,00 | 5,31 |
| 8181CPB16AE | 2016 AE Mobilité CPER 2015-2020 | 938 | 0,00 | 0,00 | 15 000,00 | 0,00 | 0,00 | 15 000,00 | 0,00 | 15 000,00 |
| 8181AAD16AE | 2016 AE Mobilité DF | 938 | 0,00 | 0,00 | 193 914,48 | 0,00 | 0,00 | 193 914,48 | 50 661,97 | 143 252,51 |
| 1999P146E36 | 2016 AE Musées | 933 | 10 909,23 | -10 909,23 | 0,00 | 0,00 | 0,00 | 0,00 | 0,00 | 0,00 |
| 5600AAD16AE | 2016 AE N.T.C. | 935 | 0,00 | 0,00 | 0,35 | 0,00 | 0,35 | 0,00 | 0,00 | 0,00 |
| 5600CPBD16AE | 2016 AE N.T.C. CPER 2015-2020 | 935 | 0,00 | 0,00 | 19 993,00 | 0,00 | 0,00 | 19 993,00 | 0,00 | 19 993,00 |
| 7642CPBD16AE | 2016 AE Nature et paysages CPER 2015-2020 | 937 | 0,00 | -13 485,00 | 102 447,32 | 0,00 | 16 855,00 | 85 592,32 | 63 427,35 | 22 164,97 |
| 7642AAD16AE | 2016 AE Nature et paysages actions annuelles | 937 | 0,00 | 0,00 | 13 713,26 | 0,00 | 0,00 | 13 713,26 | 0,00 | 13 713,26 |

| AUTORISATION D'ENGAGEMENT * | | Chapitre | Stocks AE votées disponibles à l'affectation (exercices antérieurs) | AE votées dans l'année | AE affectées non couvertes par des CP réalisés au 01/01/N (1) | Flux d'AE affectées dans l'année (2) | AE affectées annulées (3) | Stock d'AE affectés restant à financer (4)=(1)+(2)-(3) | CP mandatés au budget de l'année N (5) | AE affectées non couvertes par des CP mandatés au 31/12/N (6)=(4)-(5) |
|-----------------------------|---|----------|---|------------------------|---|--------------------------------------|---------------------------|--|--|---|
| 1999P158E17 | 2016 AE Négociation collective /contractualisation | 931 | 0,00 | 0,00 | 71 203,41 | 10 800,00 | 10 800,00 | 71 203,41 | 5 900,59 | 65 302,82 |
| 1999P127E39 | 2016 AE PNR | 935 | 0,00 | 0,00 | 32 091,81 | 0,00 | 7 091,81 | 25 000,00 | 8 073,00 | 16 927,00 |
| 3218AAD16AE | 2016 AE Pack autonomie jeunesse | 933 | 0,00 | 0,00 | 224 448,00 | 0,00 | 0,00 | 224 448,00 | 1 503,00 | 222 945,00 |
| 2008P011E20 | 2016 AE Partenariats et vie étudiante | 939 | 46 273,15 | -48 068,53 | 121 048,64 | 0,00 | 1 795,38 | 119 253,26 | 4 900,00 | 114 353,26 |
| 1999P148E19 | 2016 AE Participation CFA et SA | 931 | 249 044,90 | -265 668,35 | 37 726,45 | 0,00 | 16 623,45 | 21 103,00 | 0,00 | 21 103,00 |
| 1140AAD16AE | 2016 AE Passeports VAE | 931 | 0,00 | 0,00 | 76 814,80 | 0,00 | 0,00 | 76 814,80 | 3 592,81 | 73 221,99 |
| 2013P008E07 | 2016 AE Patrimoine bâtiment FRAC | 933 | 0,00 | 0,00 | 115 028,44 | 0,00 | 115 028,44 | 0,00 | 0,00 | 0,00 |
| 3114AAD16AE | 2016 AE Patrimoine ethnographique et industriel | 933 | 0,00 | 0,00 | 15 000,00 | 0,00 | 15 000,00 | 0,00 | 0,00 | 0,00 |
| 7147AAD16AE | 2016 AE Plan Bâtiment de demain | 937 | 0,00 | -30 000,00 | 30 000,00 | 0,00 | 30 000,00 | 0,00 | 0,00 | 0,00 |
| 7147CPBD16AE | 2016 AE Plan Bâtiment de demain CPER 2015-2020 | 937 | 0,00 | -123 250,55 | 183 250,55 | 0,00 | 123 250,55 | 60 000,00 | 0,00 | 60 000,00 |
| 7453CPID16AE | 2016 AE Plan Loire Rhône | 937 | 0,00 | 0,00 | 16 950,00 | 0,00 | 0,00 | 16 950,00 | 0,00 | 16 950,00 |
| 1202AAD16AE | 2016 AE Plan qualité recherche innovation | 931 | 0,00 | -16 959,20 | 16 959,20 | 0,00 | 16 959,20 | 0,00 | 0,00 | 0,00 |
| 1002AAD16AE | 2016 AE Plan régional d'information et d'orientation | 931 | 0,00 | 0,00 | 1 953,34 | 0,00 | 1 953,34 | 0,00 | 0,00 | 0,00 |
| 2014P007E05 | 2016 AE Politiques territoriales | 935 | 0,00 | 0,00 | 4 800,00 | 0,00 | 0,00 | 4 800,00 | 4 800,00 | 0,00 |
| 2210AAD16AE | 2016 AE Prestations de service | 932 | 390,50 | -54 328,70 | 299 575,01 | 0,00 | 183 644,64 | 115 930,37 | 6 852,74 | 109 077,63 |
| 1999P161E38 | 2016 AE Programme Régional Installation | 939 | 0,00 | 0,00 | 1 884,54 | 0,00 | 0,00 | 1 884,54 | 0,00 | 1 884,54 |
| 1999P122E19 | 2016 AE Programme formation professionnelle continue | 931 | 0,00 | -7 678 676,60 | 15 817 907,40 | 0,00 | 8 563 738,96 | 7 254 168,44 | 580 561,01 | 6 673 607,43 |
| 2000P027E16 | 2016 AE Projets et partenariats | 930 | 0,00 | -2 140,00 | 2 140,00 | 0,00 | 2 140,00 | 0,00 | 0,00 | 0,00 |
| 1999P163E34 | 2016 AE Promotion animation expérimentation Agriculture | 939 | 0,00 | 0,00 | 38 414,85 | 0,00 | 37 260,00 | 1 154,85 | 0,00 | 1 154,85 |
| 9215AAD16AE | 2016 AE Promotion et communication | 939 | 5 992,27 | -5 992,27 | 0,00 | 0,00 | 0,00 | 0,00 | 0,00 | 0,00 |
| 1999P076E20 | 2016 AE Promotion, information et événements | 938 | 3 069,01 | 0,00 | 0,00 | 0,00 | 0,00 | 0,00 | 0,00 | 0,00 |
| 9309AAD16AE | 2016 AE Promotions des produits régionaux | 939 | 2 388,30 | -2 388,30 | 38 528,52 | 0,00 | 12 628,52 | 25 900,00 | 25 900,00 | 0,00 |
| 1999P085E37 | 2016 AE Protection de la biodiversité | 937 | 682,48 | -682,48 | 3 500,00 | 0,00 | 0,00 | 3 500,00 | 0,00 | 3 500,00 |
| 1203AAD16AE | 2016 AE Pré-apprentissage | 931 | 0,00 | -81 600,00 | 117 600,00 | 0,00 | 81 600,00 | 36 000,00 | 15 930,00 | 20 070,00 |

| AUTORISATION D'ENGAGEMENT * | | Chapitre | Stocks AE votées disponibles à l'affectation (exercices antérieurs) | AE votées dans l'année | AE affectées non couvertes par des CP réalisés au 01/01/N (1) | Flux d'AE affectées dans l'année (2) | AE affectées annulées (3) | Stock d'AE affectés restant à financer (4)=(1)+(2)-(3) | CP mandatés au budget de l'année N (5) | AE affectées non couvertes par des CP mandatés au 31/12/N (6)=(4)-(5) |
|-----------------------------|---|----------|---|------------------------|---|--------------------------------------|---------------------------|--|--|---|
| 2315AAD16AE | 2016 AE Qualité de la vie étudiante | 932 | 15 983,30 | -15 983,30 | 9 000,00 | 0,00 | 0,00 | 9 000,00 | 4 500,00 | 4 500,00 |
| 9201PPD16AE | 2016 AE Recherche et compétitivité | 939 | 0,00 | 0,00 | 33 728,00 | 0,00 | 5 065,56 | 28 662,44 | 28 662,44 | 0,00 |
| 7443CPBD16AE | 2016 AE Ressource en eau et protection milieux aquatiques CP | 937 | 600,00 | -710,00 | 24 430,00 | 0,00 | 1 215,00 | 23 215,00 | 10 371,00 | 12 844,00 |
| 1115AAD16AE | 2016 AE Rémunération aide à la mobilité et à l'accompagnement | 931 | 0,00 | 0,00 | 89 073,12 | 0,00 | 0,00 | 89 073,12 | 0,00 | 89 073,12 |
| 2223AAD16AE | 2016 AE Rénovation économies d'énergie sécurité maintenance | 932 | 0,00 | 0,00 | 43 105,01 | 0,00 | 43 105,01 | 0,00 | 0,00 | 0,00 |
| 2010P027E09 | 2016 AE Santé | 934 | 0,00 | 0,00 | 6 753,00 | 0,00 | 6 753,00 | 0,00 | 0,00 | 0,00 |
| 1999P142E38 | 2016 AE Sauvegarde restauration | 933 | 427,05 | -427,05 | 0,00 | 0,00 | 0,00 | 0,00 | 0,00 | 0,00 |
| 9110AAD16AE | 2016 AE Seconde transformation du bois DF | 939 | 0,00 | -9 400,00 | 9 400,00 | 0,00 | 9 400,00 | 0,00 | 0,00 | 0,00 |
| 1999P097E18 | 2016 AE Services généraux administration générale | 930 | 0,00 | 0,00 | 100 309,42 | 0,00 | 100 309,42 | 0,00 | 0,00 | 0,00 |
| 1999P110E21 | 2016 AE Services généraux systèmes d'information | 930 | 0,00 | 0,00 | 9 091,51 | 0,00 | 9 091,51 | 0,00 | 0,00 | 0,00 |
| 2222AAD16AE | 2016 AE Sinistres | 932 | 0,00 | 0,00 | 1 733,62 | 0,00 | 0,00 | 1 733,62 | 0,00 | 1 733,62 |
| 4101AAD16AE | 2016 AE Soutien au réseau sanitaire bourguignon et télémedec | 934 | 12 470,00 | -16 070,00 | 41 922,00 | 0,00 | 13 600,00 | 28 322,00 | 0,00 | 28 322,00 |
| 2005P023E19 | 2016 AE Spectacle vivant | 933 | 0,00 | -39 500,00 | 47 000,00 | 0,00 | 39 500,00 | 7 500,00 | 7 500,00 | 0,00 |
| 3123AAD16AE | 2016 AE Spectacle vivant | 933 | 23 179,35 | -23 179,35 | 5 810,00 | 0,00 | 0,00 | 5 810,00 | 0,00 | 5 810,00 |
| 2000P025E19 | 2016 AE Stages et études à l'étranger | 930 | 0,00 | -16 566,99 | 16 566,99 | 0,00 | 16 566,99 | 0,00 | 0,00 | 0,00 |
| 9101AAD16AE | 2016 AE Structuration du tissu économique | 939 | 8 650,00 | -8 650,00 | 91 310,00 | 9 780,00 | 79 310,00 | 21 780,00 | 21 780,00 | 0,00 |
| 1170AAD16AE | 2016 AE Structures d'accueil, d'information, d'orientation | 931 | 4 848,86 | -4 848,86 | 15 000,00 | 0,00 | 0,00 | 15 000,00 | 0,00 | 15 000,00 |
| 1999P125E22 | 2016 AE Subventions participations | 930 | 0,00 | 0,00 | 20 000,00 | 0,00 | 0,00 | 20 000,00 | 0,00 | 20 000,00 |
| 2232AAD16AE | 2016 AE Subventions travaux dans établissements publics | 932 | 0,00 | 0,00 | 8 248,42 | 0,00 | 8 248,42 | 0,00 | 0,00 | 0,00 |
| 1151CPBD16AE | 2016 AE Sécurisation des parcours professionnels CPER 2015-2 | 931 | 0,00 | -13 873,00 | 103 873,00 | 0,00 | 32 977,00 | 70 896,00 | 70 896,00 | 0,00 |
| 2016P010E02 | 2016 AE Sécurité professionnelle Emploi | 931 | 0,00 | -138 334,87 | 1 031 475,18 | 0,00 | 138 334,87 | 893 140,31 | 197 940,16 | 695 200,15 |
| 9205AAD16AE | 2016 AE Transfert de technologie et innovation | 939 | 8 894,71 | -8 894,71 | 365 063,18 | 0,00 | 5 527,70 | 359 535,48 | 182 949,62 | 176 585,86 |

| AUTORISATION D'ENGAGEMENT * | | Chapitre | Stocks AE votées disponibles à l'affectation (exercices antérieurs) | AE votées dans l'année | AE affectées non couvertes par des CP réalisés au 01/01/N (1) | Flux d'AE affectées dans l'année (2) | AE affectées annulées (3) | Stock d'AE affectés restant à financer (4)=(1)+(2)-(3) | CP mandatés au budget de l'année N (5) | AE affectées non couvertes par des CP mandatés au 31/12/N (6)=(4)-(5) |
|-----------------------------|--|----------|---|------------------------|---|--------------------------------------|---------------------------|--|--|---|
| 1999P036E34 | 2016 AE Transfert de technologie-Innovation | 939 | 1 585,85 | -29 747,59 | 175 161,74 | 0,00 | 28 161,74 | 147 000,00 | 99 028,77 | 47 971,23 |
| 2006P007E23 | 2016 AE Travaux d'inventaire | 933 | 0,00 | 0,00 | 26 261,56 | 0,00 | 0,00 | 26 261,56 | 25 000,00 | 1 261,56 |
| 2221AAD16AE | 2016 AE Travaux d'entretien | 932 | 0,00 | 0,00 | 12 858,06 | 0,00 | 0,00 | 12 858,06 | 0,00 | 12 858,06 |
| 2010P021E08 | 2016 AE Tremplin Solidarités | 939 | 0,00 | 0,00 | 1 126,57 | 0,00 | 0,00 | 1 126,57 | 0,00 | 1 126,57 |
| 9303AAD16AE | 2016 AE Valorisation de la forêt et du bois - contrat projet | 939 | 0,00 | 0,00 | 3 040,00 | 0,00 | 3 040,00 | 0,00 | 0,00 | 0,00 |
| 1999P149E31 | 2016 AE Valorisation du patrimoine | 933 | 9 317,28 | -9 317,28 | 4 250,00 | 0,00 | 0,00 | 4 250,00 | 0,00 | 4 250,00 |
| 1999P050E35 | 2016 AE Véhicules | 930 | 0,00 | 0,00 | 2 566,99 | 0,00 | 2 566,99 | 0,00 | 0,00 | 0,00 |
| 5604PPD16AE | 2016 AE Wimax | 935 | 0,00 | 0,00 | 2 894,00 | 0,00 | 0,00 | 2 894,00 | 0,00 | 2 894,00 |
| 9306AAD16AE | 2016 AE conseils changements de pratiques en agriculture | 939 | 0,00 | 0,00 | 56 397,16 | 0,00 | 0,00 | 56 397,16 | 0,00 | 56 397,16 |
| 9307AAD16AE | 2016 AE conseils et certifications agriculture biologique | 939 | 10,56 | -10,56 | 0,00 | 0,00 | 0,00 | 0,00 | 0,00 | 0,00 |
| 8112AAD16AE | 2016 AE promotion et tarification TER DF | 938 | 0,00 | -96 621,17 | 282 353,18 | 0,00 | 96 621,17 | 185 732,01 | 0,00 | 185 732,01 |
| 9201AAD16AE | 2016 AE recherche et compétitivité | 939 | 164 633,72 | -188 655,68 | 461 217,38 | 0,00 | 30 565,92 | 430 651,46 | 354 000,40 | 76 651,06 |
| 1124AAE01 | 2017 AE Accompagnement des politiques prioritaires | 931 | 0,00 | -26 720,00 | 528 682,50 | 0,00 | 26 720,00 | 501 962,50 | 60 042,93 | 441 919,57 |
| 2806AAE01 | 2017 AE Accueil et vie des lycéens | 932 | 25 144,00 | -25 144,00 | 248 883,95 | 0,00 | 174 303,13 | 74 580,82 | 41 471,95 | 33 108,87 |
| 2229AAD17AE | 2017 AE Acquisition de matériels | 932 | 0,00 | -3 500,00 | 3 500,00 | 0,00 | 3 500,00 | 0,00 | 0,00 | 0,00 |
| 9317AAE01 | 2017 AE Actions collectives 1ere transformation | 939 | 0,00 | 0,00 | 142 605,00 | 0,00 | 0,00 | 142 605,00 | 49 953,41 | 92 651,59 |
| 9114AAE01 | 2017 AE Actions transversales | 939 | 35 286,40 | -35 286,40 | 290 867,10 | 0,00 | 44 655,00 | 246 212,10 | 49 601,85 | 196 610,25 |
| 2010P030E19 | 2017 AE Act° collectives dévelopt régional vie associative | 939 | 0,00 | -3 388,83 | 19 218,99 | 0,00 | 3 388,83 | 15 830,16 | 8 781,60 | 7 048,56 |
| 9314AAE01 | 2017 AE Adaptation des exploitations | 939 | 0,00 | 0,00 | 561 084,94 | 0,00 | 0,00 | 561 084,94 | 160 766,17 | 400 318,77 |
| 0230AAD17DF | 2017 AE Administration générale DF | 930 | 32 769,48 | -32 769,48 | 276 703,46 | 0,00 | 269 965,92 | 6 737,54 | 0,00 | 6 737,54 |
| 9115AAE01 | 2017 AE Agence regionale | 939 | 7 403,00 | -7 403,00 | 1 181 267,00 | 0,00 | 0,00 | 1 181 267,00 | 847 536,60 | 333 730,40 |
| 3225AAE01 | 2017 AE Aide à l'accès à la pratique sportive | 933 | 0,00 | -13 669,00 | 13 669,00 | 0,00 | 13 669,00 | 0,00 | 0,00 | 0,00 |
| 1212AAD17AE | 2017 AE Aide à l'équipement pédagogique des apprentis | 931 | 979,61 | -17 430,74 | 16 451,13 | 0,00 | 16 451,13 | 0,00 | 0,00 | 0,00 |
| 3223AAE01 | 2017 AE Aide à la structuration du mouvement sportif | 933 | 0,00 | -3 580,00 | 10 697,40 | 0,00 | 3 580,00 | 7 117,40 | 0,00 | 7 117,40 |

| AUTORISATION D'ENGAGEMENT * | | Chapitre | Stocks AE votées disponibles à l'affectation (exercices antérieurs) | AE votées dans l'année | AE affectées non couvertes par des CP réalisés au 01/01/N (1) | Flux d'AE affectées dans l'année (2) | AE affectées annulées (3) | Stock d'AE affectés restant à financer (4)=(1)+(2)-(3) | CP mandatés au budget de l'année N (5) | AE affectées non couvertes par des CP mandatés au 31/12/N (6)=(4)-(5) |
|-----------------------------|---|----------|---|------------------------|---|--------------------------------------|---------------------------|--|--|---|
| 1999P155E20 | 2017 AE Aides jeunesse | 933 | 0,00 | -104 803,00 | 107 404,80 | 0,00 | 104 803,00 | 2 601,80 | 0,00 | 2 601,80 |
| 9316AAE01 | 2017 AE Animation filiere | 939 | 0,00 | 0,00 | 339 247,10 | 0,00 | 0,00 | 339 247,10 | 225 982,09 | 113 265,01 |
| 4102AAE02 | 2017 AE Animation politique de santé | 934 | 8 864,36 | -8 864,36 | 0,00 | 0,00 | 0,00 | 0,00 | 0,00 | 0,00 |
| 5015AAD17AE | 2017 AE Animations | 935 | 0,00 | 0,00 | 32 842,32 | 0,00 | 18 589,64 | 14 252,68 | 10 420,00 | 3 832,68 |
| 2001P017E26 | 2017 AE Art contemporain | 933 | 0,00 | 0,00 | 5 800,00 | 0,00 | 2 400,00 | 3 400,00 | 3 400,00 | 0,00 |
| 3124AAD17AE | 2017 AE Arts plastiques | 933 | 10 513,00 | -10 513,00 | 0,00 | 0,00 | 0,00 | 0,00 | 0,00 | 0,00 |
| 0402AAD17AE | 2017 AE Assistance, communication, animation FE | 930 | 0,00 | -105 154,63 | 291 294,63 | 0,00 | 105 154,63 | 186 140,00 | 60 240,00 | 125 900,00 |
| 9510AAE01 | 2017 AE Attractivite promotion et information touristique | 939 | 33 480,63 | -33 480,63 | 84 637,40 | 0,00 | 451,98 | 84 185,42 | 33 490,84 | 50 694,58 |
| 5017AAE01 | 2017 AE Attractivité - promotion territoriale | 935 | 6 335,78 | -6 335,78 | 5 000,00 | 0,00 | 0,00 | 5 000,00 | 4 980,00 | 20,00 |
| 2014P021E06 | 2017 AE Autorité de Gestion FEDER | 936 | 0,00 | -596 821,41 | 2 855 858,89 | 0,00 | 631 186,15 | 2 224 672,74 | 217 075,67 | 2 007 597,07 |
| 2014P020E03 | 2017 AE Autorité de Gestion FSE | 936 | 0,00 | -17 883,97 | 402 116,03 | 0,00 | 53 085,75 | 349 030,28 | 74 408,36 | 274 621,92 |
| 8002AAE02 | 2017 AE Autres dépenses transfert transport | 938 | 0,00 | -84 155,16 | 84 155,16 | 0,00 | 84 155,16 | 0,00 | 0,00 | 0,00 |
| 7149AAE01 | 2017 AE Centre de ressources | 937 | 10 956,89 | -10 956,89 | 0,00 | 0,00 | 0,00 | 0,00 | 0,00 | 0,00 |
| 3119AAD17AE | 2017 AE Château de Châteauneuf en Auxois | 933 | 0,00 | -1 692,15 | 16 216,55 | 0,00 | 1 692,15 | 14 524,40 | 0,00 | 14 524,40 |
| 3128AAD17AE | 2017 AE Cinéma | 933 | 4 230,00 | -5 494,47 | 1 264,47 | 0,00 | 1 264,47 | 0,00 | 0,00 | 0,00 |
| 5602PPD17AE | 2017 AE Clonys | 935 | 0,00 | 0,00 | 16 891,76 | 0,00 | 0,00 | 16 891,76 | 0,00 | 16 891,76 |
| 5137AAED17AE | 2017 AE Cohésion sociale | 935 | 2 620,00 | -6 120,00 | 67 990,00 | 0,00 | 7 127,60 | 60 862,40 | 27 729,95 | 33 132,45 |
| 5138CPBD17AE | 2017 AE Cohésion sociale CPER 2015-2020 | 935 | 22 990,00 | -25 850,00 | 84 594,00 | 0,00 | 17 288,04 | 67 305,96 | 50 569,62 | 16 736,34 |
| 1999P094E22 | 2017 AE Communication institutionnelle | 930 | 90 785,32 | -90 785,32 | 303 755,59 | 0,00 | 0,00 | 303 755,59 | 23 250,00 | 280 505,59 |
| 7141CPBD17AE | 2017 AE Connaissance et éducation à l'env. CPER 2015-2020 | 937 | 11 055,00 | -11 055,00 | 21 980,00 | 0,00 | 315,00 | 21 665,00 | 5 000,00 | 16 665,00 |
| 7141AAD17AE | 2017 AE Connaissance et éducation à l'environnement | 937 | 945,00 | -945,00 | 0,00 | 0,00 | 0,00 | 0,00 | 0,00 | 0,00 |
| 5315CPBD17AE | 2017 AE Contrats territoriaux 2015-2020 | 935 | 67 010,00 | -60 010,00 | 151 577,84 | 0,00 | 54 204,02 | 97 373,82 | 45 006,30 | 52 367,52 |
| 1999P174E19 | 2017 AE Coopération avec la Suisse | 930 | 0,00 | -38 102,80 | 38 102,80 | 0,00 | 38 102,80 | 0,00 | 0,00 | 0,00 |
| 9210AAD17AE | 2017 AE Coopération interrégionale et internationale | 939 | 0,00 | 0,00 | 136 493,00 | 0,00 | 0,00 | 136 493,00 | 0,00 | 136 493,00 |

| AUTORISATION D'ENGAGEMENT * | | Chapitre | Stocks AE votées disponibles à l'affectation (exercices antérieurs) | AE votées dans l'année | AE affectées non couvertes par des CP réalisés au 01/01/N (1) | Flux d'AE affectées dans l'année (2) | AE affectées annulées (3) | Stock d'AE affectés restant à financer (4)=(1)+(2)-(3) | CP mandatés au budget de l'année N (5) | AE affectées non couvertes par des CP mandatés au 31/12/N (6)=(4)-(5) |
|-----------------------------|--|----------|---|------------------------|---|--------------------------------------|---------------------------|--|--|---|
| 3122AAD17AE | 2017 AE Création, formation et diffusion musicales | 933 | 4 100,00 | -4 118,00 | 20 145,00 | 0,00 | 18,00 | 20 127,00 | 20 127,00 | 0,00 |
| 9315AAE01 | 2017 AE Développement agricoles dans les territoires | 939 | 0,00 | 0,00 | 18 395,88 | 0,00 | 10 895,88 | 7 500,00 | 7 500,00 | 0,00 |
| 9111AAE02 | 2017 AE Développement des PME | 939 | 400,00 | -400,00 | 87 000,00 | 0,00 | 0,00 | 87 000,00 | 27 000,00 | 60 000,00 |
| 2004P023E27 | 2017 AE Diffusion de l'information | 937 | 0,00 | 0,00 | 25 000,45 | 0,00 | 0,00 | 25 000,45 | 25 000,00 | 0,45 |
| 2206AAD17AE | 2017 AE Dotations complémentaires de fonctionnement | 932 | 0,00 | -4 173,56 | 4 173,56 | 0,00 | 4 173,56 | 0,00 | 0,00 | 0,00 |
| 1201AAD17AE | 2017 AE Dotations fonctionnement CFA | 931 | 15 833,43 | -104 311,88 | 176 277,45 | 0,00 | 88 478,45 | 87 799,00 | 85 000,00 | 2 799,00 |
| 2010P046E08 | 2017 AE Démocratie participative | 930 | 0,00 | 0,00 | 2 850,80 | 0,00 | 0,00 | 2 850,80 | 0,00 | 2 850,80 |
| 1999P016E38 | 2017 AE Développement de la recherche universitaire | 939 | 51 878,26 | -183 642,69 | 2 855 639,44 | 0,00 | 238 836,68 | 2 616 802,76 | 1 345 845,37 | 1 270 957,39 |
| 2305AAD17AE | 2017 AE Développement des formations et des structures et qu | 932 | 52 420,26 | -52 420,26 | 0,00 | 0,00 | 0,00 | 0,00 | 0,00 | 0,00 |
| 0201AAE01 | 2017 AE Développement mode projet | 930 | 0,00 | -310,00 | 310,00 | 0,00 | 310,00 | 0,00 | 0,00 | 0,00 |
| 9117AAE01 | 2017 AE Economie Sociale et Solidaire | 939 | 0,00 | -860,00 | 130 254,39 | 0,00 | 10 699,00 | 119 555,39 | 88 580,56 | 30 974,83 |
| 3129AAE02 | 2017 AE Education artistique et culturelle | 933 | 800,00 | -800,00 | 86 337,77 | 0,00 | 9 337,77 | 77 000,00 | 51 200,00 | 25 800,00 |
| 1999P023E38 | 2017 AE Efficacité énergétique | 937 | 3 213,00 | -3 213,00 | 621 128,80 | 0,00 | 240 737,44 | 380 391,36 | 33 416,05 | 346 975,31 |
| 9122PPE01 | 2017 AE Emplois d'utilité sociale | 939 | 0,00 | 0,00 | 45 111,11 | 0,00 | 21 000,00 | 24 111,11 | 14 000,00 | 10 111,11 |
| 1999P068E44 | 2017 AE Equipement et logiciel informatiques | 930 | 0,00 | 0,00 | 154 362,67 | 0,00 | 154 202,99 | 159,68 | 159,68 | 0,00 |
| 2012P020E10 | 2017 AE Equipements et services informatiques des lycées | 932 | 0,00 | -25 746,17 | 25 746,17 | 0,00 | 25 746,17 | 0,00 | 0,00 | 0,00 |
| 1999P061E35 | 2017 AE Equipements et services liés aux TIC | 935 | 0,00 | 0,00 | 979,31 | 0,00 | 88,23 | 891,08 | 891,08 | 0,00 |
| 2002P016E34 | 2017 AE Etudes | 938 | 0,00 | 0,00 | 99 762,00 | 0,00 | 0,00 | 99 762,00 | 43 857,00 | 55 905,00 |
| 1999P009E36 | 2017 AE Etudes banques de données SIG animation publication | 935 | 0,00 | 0,00 | 55 796,44 | 0,00 | 1 001,51 | 54 794,93 | 29 163,84 | 25 631,09 |
| 0401AAD17AE | 2017 AE Europe et international | 930 | 14 234,82 | -84 925,80 | 165 848,98 | 0,00 | 110 978,98 | 54 870,00 | 43 820,00 | 11 050,00 |
| 2011P022E06 | 2017 AE Evaluation des politiques publiques régionales | 930 | 0,00 | 0,00 | 235 104,30 | 0,00 | 0,00 | 235 104,30 | 93 550,30 | 141 554,00 |
| 1999P059E21 | 2017 AE Exploitation des lignes ferroviaires régionales | 938 | 0,00 | -12 708,11 | 12 708,11 | 0,00 | 12 708,11 | 0,00 | 0,00 | 0,00 |

| AUTORISATION D'ENGAGEMENT * | | Chapitre | Stocks AE votées disponibles à l'affectation (exercices antérieurs) | AE votées dans l'année | AE affectées non couvertes par des CP réalisés au 01/01/N (1) | Flux d'AE affectées dans l'année (2) | AE affectées annulées (3) | Stock d'AE affectés restant à financer (4)=(1)+(2)-(3) | CP mandatés au budget de l'année N (5) | AE affectées non couvertes par des CP mandatés au 31/12/N (6)=(4)-(5) |
|-----------------------------|--|----------|---|------------------------|---|--------------------------------------|---------------------------|--|--|---|
| 1999P065E18 | 2017 AE Exploitation des lignes routières régionales | 938 | 0,00 | -9 000,00 | 11 950 669,02 | 0,00 | 9 000,00 | 11 941 669,02 | 3 195 513,75 | 8 746 155,27 |
| 1215AAE01 | 2017 AE Expérimentation apprentissage 30 ans | 931 | 0,00 | 0,00 | 230 920,00 | 0,00 | 0,00 | 230 920,00 | 0,00 | 230 920,00 |
| 6200FED17AE | 2017 AE FEDER 2014-2020 | 936 | 195 053,74 | -5 934 276,54 | 8 035 011,88 | 0,00 | 5 774 773,98 | 2 260 237,90 | 335 996,90 | 1 924 241,00 |
| 1999P128E42 | 2017 AE FIR | 930 | 0,00 | 0,00 | 10 600,00 | 0,00 | 0,00 | 10 600,00 | 0,00 | 10 600,00 |
| 6100FED17AE | 2017 AE FSE 2014-2020 | 936 | 0,00 | -3 359 908,14 | 3 523 461,04 | 0,00 | 3 377 955,85 | 145 505,19 | 145 505,19 | 0,00 |
| 3125AAD17AE | 2017 AE Festivals et manifestations d'intérêt régional | 933 | 6 247,66 | -6 529,26 | 24 850,00 | 0,00 | 322,50 | 24 527,50 | 5 367,50 | 19 160,00 |
| 9313AAE01 | 2017 AE Filières (agri) | 939 | 0,00 | 0,00 | 462 122,64 | 0,00 | 37 911,09 | 424 211,55 | 297 495,31 | 126 716,24 |
| 9120AAE03 | 2017 AE Filières (eco) | 939 | 13 653,75 | -17 100,79 | 498 692,77 | 0,00 | 124 719,74 | 373 973,03 | 79 680,48 | 294 292,55 |
| 1999P092E22 | 2017 AE Fonctionnement des Lycées | 932 | 12 380,67 | -12 380,67 | 13 439,94 | 0,00 | 0,00 | 13 439,94 | 1 791,00 | 11 648,94 |
| 2237AAE01 | 2017 AE Fonctionnement du numérique éducatif | 932 | 0,00 | 0,00 | 49 520,76 | 0,00 | 0,00 | 49 520,76 | 46 134,72 | 3 386,04 |
| 1301AAD17AE | 2017 AE Formation des secteurs "sanitaire" et "social" | 931 | 86 113,55 | -220 701,39 | 135 007,84 | 0,00 | 134 587,84 | 420,00 | 0,00 | 420,00 |
| 2005P015E12 | 2017 AE Formations du secteur sanitaire et social | 931 | 0,00 | -256 941,11 | 256 941,11 | 0,00 | 256 941,11 | 0,00 | 0,00 | 0,00 |
| 2004P028E14 | 2017 AE Frais juridiques | 930 | 179,00 | -179,00 | 32 002,27 | 0,00 | 0,00 | 32 002,27 | 5 388,00 | 26 614,27 |
| 1999P116E19 | 2017 AE Fêtes et cérémonies CESE | 930 | 0,00 | 0,00 | 5 309,88 | 0,00 | 0,00 | 5 309,88 | 0,00 | 5 309,88 |
| 2010P023E08 | 2017 AE Gestion patrimoine immobilier EDUC | 932 | 2 460,00 | 0,00 | 8 624,92 | 0,00 | 0,00 | 8 624,92 | 2 700,00 | 5 924,92 |
| 5436AAD17AE | 2017 AE Habitat social | 935 | 4 359,27 | -4 359,27 | 9 360,00 | 0,00 | 0,00 | 9 360,00 | 9 360,00 | 0,00 |
| 1221AAD17AE | 2017 AE Indemnités aux employeurs d'apprentis | 931 | 0,00 | -3 304 449,84 | 3 304 449,84 | 0,00 | 3 304 449,84 | 0,00 | 0,00 | 0,00 |
| 9112AAE01 | 2017 AE Innovation | 939 | 58 081,70 | -62 592,00 | 344 435,99 | 0,00 | 4 510,30 | 339 925,69 | 11 318,40 | 328 607,29 |
| 9312AAE01 | 2017 AE Installation renouvellement des générations | 939 | 0,00 | 0,00 | 54 494,92 | 0,00 | 2,00 | 54 492,92 | 10 457,65 | 44 035,27 |
| 2005P019E21 | 2017 AE Intermodalité | 938 | 0,00 | -1 388,71 | 43 138,71 | 0,00 | 1 388,71 | 41 750,00 | 0,00 | 41 750,00 |
| 9113AAE01 | 2017 AE Internationalisation | 939 | 39 875,98 | -39 875,98 | 502 934,00 | 0,00 | 150,00 | 502 784,00 | 197 511,59 | 305 272,41 |
| 3118AAD17AE | 2017 AE Inventaire du patrimoine | 933 | 0,00 | 0,00 | 75 000,00 | 0,00 | 0,00 | 75 000,00 | 43 203,20 | 31 796,80 |
| 3219AAD17AE | 2017 AE Jeunesse et citoyenneté | 933 | 0,00 | 0,00 | 21 000,00 | 0,00 | 0,00 | 21 000,00 | 0,00 | 21 000,00 |
| 4201AAD17AE | 2017 AE Laïcité et lutte contre les discriminations | 934 | 2 500,00 | -2 855,00 | 355,00 | 0,00 | 355,00 | 0,00 | 0,00 | 0,00 |

| AUTORISATION D'ENGAGEMENT * | | Chapitre | Stocks AE votées disponibles à l'affectation (exercices antérieurs) | AE votées dans l'année | AE affectées non couvertes par des CP réalisés au 01/01/N (1) | Flux d'AE affectées dans l'année (2) | AE affectées annulées (3) | Stock d'AE affectés restant à financer (4)=(1)+(2)-(3) | CP mandatés au budget de l'année N (5) | AE affectées non couvertes par des CP mandatés au 31/12/N (6)=(4)-(5) |
|-----------------------------|--|----------|---|------------------------|---|--------------------------------------|---------------------------|--|--|---|
| 8140AAE02 | 2017 AE Lignes routières interurbain Bourgogne Franche-Comté | 938 | 0,00 | -968 964,09 | 968 964,09 | 0,00 | 968 964,09 | 0,00 | 0,00 | 0,00 |
| 8130AAE01 | 2017 AE Lignes routières scolaires Bourgogne Franche-Comté | 938 | 0,00 | -4 136 233,75 | 4 180 339,59 | 0,00 | 4 136 233,75 | 44 105,84 | 15 842,45 | 28 263,39 |
| 2005P024E12 | 2017 AE Livre et Littérature | 933 | 11 318,00 | -11 318,00 | 6 597,00 | 0,00 | 5 143,00 | 1 454,00 | 1 020,00 | 434,00 |
| 3121AAD17AE | 2017 AE Livre et lecture publique | 933 | 543,00 | -543,00 | 7 960,00 | 0,00 | 0,00 | 7 960,00 | 4 320,00 | 3 640,00 |
| 9116AAE01 | 2017 AE Maison regionale de l'Innovation | 939 | 0,00 | 0,00 | 45 120,19 | 0,00 | 45 120,19 | 0,00 | 0,00 | 0,00 |
| 5318PPD17AE | 2017 AE Massif central 2015-2020 | 935 | 1 170,00 | -1 480,00 | 35 810,00 | 0,00 | 310,00 | 35 500,00 | 7 351,02 | 28 148,98 |
| 8111AAD17AE | 2017 AE Matériel TER DF | 938 | 0,00 | 0,00 | 57 000,00 | 0,00 | 0,00 | 57 000,00 | 0,00 | 57 000,00 |
| 7244AAD17AE | 2017 AE Maîtrise et valorisation des déchets | 937 | 0,00 | 0,00 | 28 401,28 | 0,00 | 0,00 | 28 401,28 | 3 987,80 | 24 413,48 |
| 1231AAD17AE | 2017 AE Mesures de soutien à l'apprentissage | 931 | 11 050,00 | -27 594,00 | 46 544,00 | 0,00 | 16 544,00 | 30 000,00 | 30 000,00 | 0,00 |
| 8181AAD17AE | 2017 AE Mobilité | 938 | 0,00 | -316,37 | 38 473,32 | 0,00 | 316,37 | 38 156,95 | 0,00 | 38 156,95 |
| 8181CPBD17AE | 2017 AE Mobilité CPER 2015-2020 | 938 | 0,00 | 0,00 | 18 400,00 | 0,00 | 0,00 | 18 400,00 | 1 440,00 | 16 960,00 |
| 2312AAE01 | 2017 AE Mobilité internationale des jeunes en BFC | 932 | 278 180,26 | -287 513,46 | 36 694,20 | 0,00 | 9 333,20 | 27 361,00 | 2 064,40 | 25 296,60 |
| 5600AAD17AE | 2017 AE NTC | 935 | 0,00 | 0,00 | 73 693,50 | 0,00 | 31 761,63 | 41 931,87 | 41 931,87 | 0,00 |
| 5600CPBD17AE | 2017 AE NTC 2015-2020 | 935 | 0,00 | 0,00 | 14 533,65 | 0,00 | 0,00 | 14 533,65 | 0,00 | 14 533,65 |
| 1999P127E41 | 2017 AE PNR | 935 | 5 787,29 | -5 787,29 | 0,00 | 0,00 | 0,00 | 0,00 | 0,00 | 0,00 |
| 3218AAD17AE | 2017 AE Pack autonomie jeunesse | 933 | 0,00 | 0,00 | 109 209,01 | 0,00 | 0,00 | 109 209,01 | 16 533,00 | 92 676,01 |
| 7612AAD17AE | 2017 AE Parc naturel du Morvan | 937 | 0,00 | 0,00 | 29 000,00 | 0,00 | 0,00 | 29 000,00 | 29 000,00 | 0,00 |
| 1103AAE01 | 2017 AE Parcours vers qualification demandeurs d'emploi | 931 | 25 666,46 | -47 226,46 | 11 569 240,37 | 0,00 | 21 560,00 | 11 547 680,37 | 4 374 547,04 | 7 173 133,33 |
| 2008P011E22 | 2017 AE Partenariats et vie étudiante | 939 | 23 559,98 | -23 930,48 | 143 695,14 | 0,00 | 611,73 | 143 083,41 | 60 774,33 | 82 309,08 |
| 1999P148E20 | 2017 AE Participation CFA et SA | 931 | 0,00 | 0,00 | 335 364,89 | 0,00 | 0,00 | 335 364,89 | 0,00 | 335 364,89 |
| 3114AAD17AE | 2017 AE Patrimoine ethnographique et industriel | 933 | 0,00 | -1 394,00 | 14 000,00 | 0,00 | 1 394,00 | 12 606,00 | 12 606,00 | 0,00 |
| 2200AAD17AE | 2017 AE Personnel ATT DF | 932 | 0,00 | 0,00 | 11 350,31 | 0,00 | 11 350,31 | 0,00 | 0,00 | 0,00 |
| 7453CPID17AE | 2017 AE Plan Loire-Rhône | 937 | 0,00 | 0,00 | 790,00 | 0,00 | 0,00 | 790,00 | 0,00 | 790,00 |
| 1202AAD17AE | 2017 AE Plan qualité recherche innovation | 931 | 0,00 | -28 234,62 | 147 601,44 | 0,00 | 28 234,62 | 119 366,82 | 30 432,69 | 88 934,13 |

| AUTORISATION D'ENGAGEMENT * | | Chapitre | Stocks AE votées disponibles à l'affectation (exercices antérieurs) | AE votées dans l'année | AE affectées non couvertes par des CP réalisés au 01/01/N (1) | Flux d'AE affectées dans l'année (2) | AE affectées annulées (3) | Stock d'AE affectés restant à financer (4)=(1)+(2)-(3) | CP mandatés au budget de l'année N (5) | AE affectées non couvertes par des CP mandatés au 31/12/N (6)=(4)-(5) |
|-----------------------------|--|----------|---|------------------------|---|--------------------------------------|---------------------------|--|--|---|
| 7546AAD17AE | 2017 AE Politiques de l'énergie | 937 | 0,00 | -10 695,00 | 14 082,18 | 0,00 | 10 695,00 | 3 387,18 | 0,00 | 3 387,18 |
| 2014P007E07 | 2017 AE Politiques territoriales | 935 | 17 406,78 | -297 046,73 | 430 458,57 | 0,00 | 285 000,00 | 145 458,57 | 63 974,92 | 81 483,65 |
| 2210AAD17AE | 2017 AE Prestations de serviceE | 932 | 1,20 | -1 135,00 | 1 403 940,51 | 0,00 | 151 135,00 | 1 252 805,51 | 311 212,03 | 941 593,48 |
| 2235AAE01 | 2017 AE Prestations internet | 932 | 0,00 | 0,00 | 4 801 736,54 | 0,00 | 0,00 | 4 801 736,54 | 1 500 374,36 | 3 301 362,18 |
| 9215AAD17AE | 2017 AE Promotion et communication | 939 | 0,00 | 0,00 | 16 450,00 | 0,00 | 0,00 | 16 450,00 | 7 000,00 | 9 450,00 |
| 8112AAD17AE | 2017 AE Promotion et tarification TER | 938 | 0,00 | 0,00 | 109 854,00 | 0,00 | 0,00 | 109 854,00 | 642,00 | 109 212,00 |
| 1999P076E21 | 2017 AE Promotion, information et événements | 938 | 0,00 | -72 751,52 | 72 751,52 | 0,00 | 72 751,52 | 0,00 | 0,00 | 0,00 |
| 1999P085E39 | 2017 AE Protection de la biodiversité | 937 | 4 685,44 | -5 110,33 | 247 443,56 | 0,00 | 424,89 | 247 018,67 | 168 810,97 | 78 207,70 |
| 1203AAD17AE | 2017 AE Pré-apprentissage | 931 | 0,00 | 0,00 | 156 000,00 | 60 000,00 | 60 000,00 | 156 000,00 | 144 000,00 | 12 000,00 |
| 0238AAE01 | 2017 AE Publicité marchés publics | 930 | 0,00 | 0,00 | 23 481,61 | 0,00 | 23 481,61 | 0,00 | 0,00 | 0,00 |
| 1104AAE01 | 2017 AE Qualification des demandeurs d'emploi | 931 | 3 405 000,00 | -4 161 822,90 | 24 050 391,39 | 0,00 | 814 389,70 | 23 236 001,69 | 14 767 964,87 | 8 468 036,82 |
| 2315AAD17AE | 2017 AE Qualité de la vie étudiante | 932 | 9 216,05 | -9 216,05 | 13 500,00 | 0,00 | 0,00 | 13 500,00 | 4 500,00 | 9 000,00 |
| 9201PPD17AE | 2017 AE Recherche et compétitivité | 939 | 0,00 | -476,42 | 63 000,00 | 0,00 | 3 462,35 | 59 537,65 | 26 777,65 | 32 760,00 |
| 7443CPBD17AE | 2017 AE Ress. et eau et prot. milieux aquat. CPER 2015-2020 | 937 | 16 653,00 | -41 898,00 | 121 923,00 | 7 000,00 | 32 245,00 | 96 678,00 | 44 645,00 | 52 033,00 |
| 8001AAE01 | 2017 AE Revers Départ transp interurbains et scolaires | 938 | 0,00 | 0,00 | 30 723,79 | 0,00 | 0,00 | 30 723,79 | 0,00 | 30 723,79 |
| 1105AAE01 | 2017 AE Rémunération et aides stagiaires | 931 | 0,00 | -2 818 200,00 | 3 473 405,05 | 0,00 | 2 818 200,00 | 655 205,05 | 26 507,29 | 628 697,76 |
| 5016AAE01 | 2017 AE SRADDET | 935 | 0,00 | 0,00 | 115 545,59 | 0,00 | 0,00 | 115 545,59 | 47 820,05 | 67 725,54 |
| 2010P027E10 | 2017 AE Santé | 934 | 0,00 | 0,00 | 4 081,00 | 0,00 | 4 081,00 | 0,00 | 0,00 | 0,00 |
| 1999P142E40 | 2017 AE Sauvegarde restauration | 933 | 2 280,00 | -2 280,00 | 43 824,50 | 0,00 | 0,00 | 43 824,50 | 32 074,50 | 11 750,00 |
| 1121AAE01 | 2017 AE Service public régional orientation tout au long vie | 931 | 5 163,80 | -70 773,48 | 151 264,68 | 0,00 | 67 187,68 | 84 077,00 | 33 236,00 | 50 841,00 |
| 9123AAE01 | 2017 AE Services civiques | 939 | 0,00 | 0,00 | 36 000,00 | 0,00 | 0,00 | 36 000,00 | 36 000,00 | 0,00 |
| 1999P124E18 | 2017 AE Services généraux CESE | 930 | 0,00 | 0,00 | 7 547,24 | 0,00 | 0,00 | 7 547,24 | 0,00 | 7 547,24 |
| 4101AAD17AE | 2017 AE Soutien au réseau sanitaire | 934 | 3 633,87 | -3 633,87 | 17 241,00 | 0,00 | 400,60 | 16 840,40 | 1 295,40 | 15 545,00 |
| 7148AAD17AE | 2017 AE Soutien aux manifestations et colloques | 937 | 0,00 | -2 000,00 | 5 000,00 | 0,00 | 2 000,00 | 3 000,00 | 1 500,00 | 1 500,00 |

| AUTORISATION D'ENGAGEMENT * | | Chapitre | Stocks AE votées disponibles à l'affectation (exercices antérieurs) | AE votées dans l'année | AE affectées non couvertes par des CP réalisés au 01/01/N (1) | Flux d'AE affectées dans l'année (2) | AE affectées annulées (3) | Stock d'AE affectés restant à financer (4)=(1)+(2)-(3) | CP mandatés au budget de l'année N (5) | AE affectées non couvertes par des CP mandatés au 31/12/N (6)=(4)-(5) |
|-----------------------------|--|----------|---|------------------------|---|--------------------------------------|---------------------------|--|--|---|
| 3222AAE01 | 2017 AE Soutien aux structures sportives | 933 | 0,00 | 0,00 | 104 801,20 | 0,00 | 4 199,60 | 100 601,60 | 100 508,80 | 92,80 |
| 3224AAE01 | 2017 AE Soutien à la promotion du sport | 933 | 0,00 | 0,00 | 159 572,20 | 0,00 | 2 000,00 | 157 572,20 | 79 374,13 | 78 198,07 |
| 2005P023E21 | 2017 AE Spectacle vivant | 933 | 0,00 | 0,00 | 73 354,00 | 13 710,00 | 21 154,00 | 65 910,00 | 53 410,00 | 12 500,00 |
| 3123AAD17AE | 2017 AE Spectacle vivant | 933 | 11 055,30 | -39 205,30 | 102 670,00 | 1 000,00 | 29 150,00 | 74 520,00 | 29 030,00 | 45 490,00 |
| 2000P025E20 | 2017 AE Stages et études à l'étranger | 930 | 0,00 | -203,00 | 203,00 | 0,00 | 203,00 | 0,00 | 0,00 | 0,00 |
| 1999P125E23 | 2017 AE Subventions participations | 930 | 0,00 | 0,00 | 1 042,13 | 0,00 | 0,00 | 1 042,13 | 0,00 | 1 042,13 |
| 1123AAE01 | 2017 AE Sécurisation des parcours professionnels | 931 | 0,00 | -674 300,00 | 1 400 305,14 | 0,00 | 734 300,00 | 666 005,14 | 389 321,64 | 276 683,50 |
| 9404AAE01 | 2017 AE TPE et Entrepreneuriat | 939 | 0,00 | -21 146,00 | 1 240 748,41 | 0,00 | 21 146,00 | 1 219 602,41 | 385 584,74 | 834 017,67 |
| 1999P077E18 | 2017 AE Tarifications régionales | 938 | 0,00 | -536 167,40 | 536 167,40 | 0,00 | 536 167,40 | 0,00 | 0,00 | 0,00 |
| 9205AAD17AE | 2017 AE Transfert de technologie et innovation | 939 | 0,00 | 0,00 | 770 301,50 | 0,00 | 2 308,37 | 767 993,13 | 330 725,63 | 437 267,50 |
| 1999P036E37 | 2017 AE Transfert de technologie-Innovation | 939 | 0,00 | 0,00 | 213 798,00 | 0,00 | 0,00 | 213 798,00 | 97 687,50 | 116 110,50 |
| 1122AAE01 | 2017 AE Transitions professionnelles | 931 | 0,00 | -6 678,00 | 261 605,50 | 0,00 | 8 328,00 | 253 277,50 | 88 619,50 | 164 658,00 |
| 1211AAD17AE | 2017 AE Transport-Hébergement-Restauration des apprentis | 931 | 0,00 | 0,00 | 42 400,00 | 0,00 | 0,00 | 42 400,00 | 0,00 | 42 400,00 |
| 2006P007E25 | 2017 AE Travaux d'Inventaire | 933 | 0,00 | 0,00 | 19 384,10 | 0,00 | 0,00 | 19 384,10 | 1 440,00 | 17 944,10 |
| 1999P149E32 | 2017 AE Valorisation du patrimoine | 933 | 7 837,78 | -7 837,78 | 2 081,65 | 0,00 | 0,00 | 2 081,65 | 0,00 | 2 081,65 |
| 1214AAD17AE | 2017 AE Valorisation et développement de l'apprentissage | 931 | 0,00 | 0,00 | 178 753,17 | 0,00 | 0,00 | 178 753,17 | 83 272,03 | 95 481,14 |
| 8800AAD17AE | 2017 AE Voies navigables et plateformes multimodales | 938 | 0,00 | 0,00 | 150 000,00 | 0,00 | 0,00 | 150 000,00 | 0,00 | 150 000,00 |
| 5604PPD17AE | 2017 AE WiMax | 935 | 0,00 | 0,00 | 100,00 | 0,00 | 0,00 | 100,00 | 85,64 | 14,36 |
| 9201AAD17AE | 2017 AE recherche et compétitivité | 939 | 76 836,50 | -99 547,26 | 1 366 016,00 | 0,00 | 120 049,56 | 1 245 966,44 | 888 692,00 | 357 274,44 |
| 2010P023E09 | 2018 - 2010P023 - GPI BFC | 932 | 264 926,00 | 0,00 | 128 001,90 | 43 999,40 | 0,00 | 172 001,30 | 116 902,21 | 55 099,09 |
| 1124AAE03 | 2018 AE Accompagnement des politiques prioritaires | 931 | 662 447,00 | -662 447,00 | 1 214 678,80 | 0,00 | 0,00 | 1 214 678,80 | 706 624,27 | 508 054,53 |
| 2806AAD18AE | 2018 AE Accueil et vie des lycéens | 932 | 28 885,00 | -28 885,00 | 957 852,18 | 0,00 | 0,00 | 957 852,18 | 786 799,67 | 171 052,51 |
| 9114AAE03 | 2018 AE Actions transversales | 939 | 35 896,62 | -35 896,62 | 842 630,50 | 0,00 | 881,00 | 841 749,50 | 577 675,78 | 264 073,72 |
| 9314AAE02 | 2018 AE Adaptation des exploitations | 939 | 19 749,44 | -15 071,82 | 2 484 339,64 | 0,00 | 1 782,38 | 2 482 557,26 | 1 434 382,59 | 1 048 174,67 |

| AUTORISATION D'ENGAGEMENT * | | Chapitre | Stocks AE votées disponibles à l'affectation (exercices antérieurs) | AE votées dans l'année | AE affectées non couvertes par des CP réalisés au 01/01/N (1) | Flux d'AE affectées dans l'année (2) | AE affectées annulées (3) | Stock d'AE affectés restant à financer (4)=(1)+(2)-(3) | CP mandatés au budget de l'année N (5) | AE affectées non couvertes par des CP mandatés au 31/12/N (6)=(4)-(5) |
|-----------------------------|--|----------|---|------------------------|---|--------------------------------------|---------------------------|--|--|---|
| 0230AAD18DF | 2018 AE Administration générale DMG | 930 | 0,00 | 0,00 | 478 766,74 | 74 592,52 | 74 592,52 | 478 766,74 | 457 601,17 | 21 165,57 |
| 9115AAE02 | 2018 AE Agence regionale | 939 | 0,00 | 0,00 | 3 400 000,00 | 0,00 | 0,00 | 3 400 000,00 | 82 701,00 | 3 317 299,00 |
| 3225AAE02 | 2018 AE Aide à l'accès à la pratique sportive | 933 | 125 000,00 | -125 000,00 | 67 500,00 | 0,00 | 0,00 | 67 500,00 | 62 740,00 | 4 760,00 |
| 3223AAE03 | 2018 AE Aide à la structuration du mouvement sportif | 933 | 61 880,00 | -61 880,00 | 826 750,00 | 0,00 | 837,35 | 825 912,65 | 818 762,65 | 7 150,00 |
| 1216AAD18AE | 2018 AE Aides aux apprenants | 931 | 129 488,08 | -129 488,08 | 186 832,31 | 0,00 | 20 317,46 | 166 514,85 | 135 994,72 | 30 520,13 |
| 1217AAD18AE | 2018 AE Aides aux employeurs d'apprentis | 931 | 0,00 | 0,00 | 1 266 228,44 | 0,00 | 0,00 | 1 266 228,44 | 0,00 | 1 266 228,44 |
| 2252AAD18AE | 2018 AE Aides spécifiques | 932 | 898 913,00 | -898 322,50 | 40 544,40 | 590,50 | 0,00 | 41 134,90 | 6 887,50 | 34 247,40 |
| 3221AAE05 | 2018 AE Aménagement sportif du territoire | 933 | 0,00 | 0,00 | 18 000,00 | 0,00 | 0,00 | 18 000,00 | 18 000,00 | 0,00 |
| 5606AAD18AE | 2018 AE Analyse et données territoriales | 935 | 2 500,00 | -5 000,00 | 82 500,00 | 0,00 | 3 241,27 | 79 258,73 | 79 258,73 | 0,00 |
| 5606CPBD18AE | 2018 AE Analyse et données territoriales (CPB) | 935 | 6 406,00 | -6 406,00 | 34 075,00 | 0,00 | 0,00 | 34 075,00 | 34 075,00 | 0,00 |
| 9316AAE02 | 2018 AE Animation filiere | 939 | 0,00 | 9 000,00 | 559 480,50 | 0,00 | 0,00 | 559 480,50 | 321 560,01 | 237 920,49 |
| 4102AAD18AE | 2018 AE Animation politique santé | 934 | 119 773,00 | -119 773,00 | 105 887,00 | 0,00 | 0,00 | 105 887,00 | 36 513,15 | 69 373,85 |
| 2001P017E27 | 2018 AE Art contemporain | 933 | 80,00 | -80,00 | 176 080,00 | 0,00 | 11 779,87 | 164 300,13 | 160 300,13 | 4 000,00 |
| 0402AAD18AE | 2018 AE Assistance, communication, animation Fonds européens | 930 | 10 000,00 | -17 009,82 | 659 362,15 | 0,00 | 7 009,82 | 652 352,33 | 264 715,94 | 387 636,39 |
| 9510AAE02 | 2018 AE Attractivite promotion et information touristique | 939 | 36 418,00 | -36 418,00 | 1 069 678,18 | 0,00 | 62 829,01 | 1 006 849,17 | 789 489,17 | 217 360,00 |
| 5017AAD18AE | 2018 AE Attractivité - promotion territoriale | 935 | 55 700,00 | -55 700,00 | 199 797,49 | 0,00 | 12 010,18 | 187 787,31 | 76 887,31 | 110 900,00 |
| 2014P021AE18 | 2018 AE Autorité de Gestion - FEDER | 936 | 370 686,89 | -2 211 572,00 | 14 591 547,63 | 370 686,89 | 2 211 572,00 | 12 750 662,52 | 921 976,10 | 11 828 686,42 |
| 8002AAE03 | 2018 AE Autres dépenses transfert transport | 938 | 135,75 | 732,60 | 261 372,92 | 17 204,98 | 27 258,00 | 251 319,90 | 58 962,85 | 192 357,05 |
| 8810AAD18AE | 2018 AE Aviation civile | 938 | 43 470,00 | -43 470,00 | 0,00 | 0,00 | 0,00 | 0,00 | 0,00 | 0,00 |
| 8113AAD18AE | 2018 AE Billetique | 938 | 0,00 | 0,00 | 650 000,00 | 0,00 | 0,00 | 650 000,00 | 202 686,00 | 447 314,00 |
| 1303AAD18AE | 2018 AE Bourses sanitaires et sociales | 931 | 0,00 | 0,00 | 2 973 831,55 | 0,00 | 0,00 | 2 973 831,55 | 2 955 533,25 | 18 298,30 |
| 7149AAE02 | 2018 AE Centre de ressources | 937 | 0,00 | 0,00 | 122 000,00 | 0,00 | 0,00 | 122 000,00 | 122 000,00 | 0,00 |
| 3119AAD18AE | 2018 AE Château de Châteauneuf en Auxois | 933 | 0,00 | 0,00 | 31 285,29 | 0,00 | 0,00 | 31 285,29 | 30 704,00 | 581,29 |

| AUTORISATION D'ENGAGEMENT * | | Chapitre | Stocks AE votées disponibles à l'affectation (exercices antérieurs) | AE votées dans l'année | AE affectées non couvertes par des CP réalisés au 01/01/N (1) | Flux d'AE affectées dans l'année (2) | AE affectées annulées (3) | Stock d'AE affectés restant à financer (4)=(1)+(2)-(3) | CP mandatés au budget de l'année N (5) | AE affectées non couvertes par des CP mandatés au 31/12/N (6)=(4)-(5) |
|-----------------------------|---|----------|---|------------------------|---|--------------------------------------|---------------------------|--|--|---|
| 3128AAD18AE | 2018 AE Cinéma | 933 | 700,00 | -700,00 | 74 643,40 | 0,00 | 1 283,80 | 73 359,60 | 73 359,60 | 0,00 |
| 5602PPD18AE | 2018 AE Clonys | 935 | 220 000,00 | -220 000,00 | 59 835,73 | 0,00 | 0,00 | 59 835,73 | 0,00 | 59 835,73 |
| 5138AAD18AE | 2018 AE Cohésion sociale | 935 | 0,00 | 0,00 | 12 000,00 | 0,00 | 0,00 | 12 000,00 | 12 000,00 | 0,00 |
| 5138CPBD18AE | 2018 AE Cohésion sociale CPER 2015-2020 | 935 | 39 090,00 | -39 090,00 | 824 875,00 | 0,00 | 18 157,01 | 806 717,99 | 365 555,90 | 441 162,09 |
| 1999P094E23 | 2018 AE Communication institutionnelle | 930 | 1 856 135,56 | 0,00 | -919 812,96 | 1 595 574,75 | 0,00 | 675 761,79 | 751 432,32 | -75 670,53 |
| 8003AAD18AE | 2018 AE Concertations et prestations DTI | 938 | 23 700,00 | -23 700,00 | 24 418,00 | 0,00 | 0,00 | 24 418,00 | 12 150,00 | 12 268,00 |
| 7141CPBD18AE | 2018 AE Connaissance et éducation à l'env. CPER 2015-2020 | 937 | 73 057,21 | -73 057,21 | 145 105,00 | 0,00 | 15 415,00 | 129 690,00 | 90 995,00 | 38 695,00 |
| 5321AAD18AE | 2018 AE Contrat de territoire 2018-2020 BFC | 935 | 505 113,50 | -505 113,50 | 704 630,93 | 0,00 | 32 317,29 | 672 313,64 | 534 001,98 | 138 311,66 |
| 0403AAE01 | 2018 AE Coopération franco-suisse | 930 | 0,00 | 0,00 | 6 199,00 | 0,00 | 0,00 | 6 199,00 | 1 600,00 | 4 599,00 |
| 5340AAD18AE | 2018 AE Coopération interrégionale | 935 | 27 329,00 | -27 329,00 | 132 826,12 | 0,00 | 0,00 | 132 826,12 | 16 768,12 | 116 058,00 |
| 9315AAE02 | 2018 AE Développement agricoles dans les territoires | 939 | 144 652,00 | -144 652,00 | 572 338,50 | 0,00 | 0,00 | 572 338,50 | 315 424,78 | 256 913,72 |
| 9111AAE03 | 2018 AE Développement des PME | 939 | 308 304,56 | -308 369,20 | 195 593,18 | 0,00 | 64,64 | 195 528,54 | 30 000,00 | 165 528,54 |
| 1201AAD18AE | 2018 AE Dotations fonctionnement CFA | 931 | 0,00 | -10 000,00 | 912 735,19 | 8 710,00 | 51 953,52 | 869 491,67 | 834 987,26 | 34 504,41 |
| 2010P046E09 | 2018 AE Démocratie participative | 930 | 142 860,00 | 0,00 | -1 543,03 | 142 860,00 | 0,00 | 141 316,97 | 56 753,15 | 84 563,82 |
| 2004P026E31 | 2018 AE Dépenses imprévues | 952 | 1 000 000,00 | -1 000 000,00 | 0,00 | 0,00 | 0,00 | 0,00 | 0,00 | 0,00 |
| 3130AAD18AE | 2018 AE Développement culturel | 933 | 26 274,00 | -26 274,00 | 876 633,98 | 0,00 | 44 764,27 | 831 869,71 | 656 660,72 | 175 208,99 |
| 9220AAD18AE | 2018 AE Développement de la recherche | 939 | 35 812,80 | -75 417,22 | 7 293 566,67 | 0,00 | 228 555,67 | 7 065 011,00 | 1 895 864,76 | 5 169 146,24 |
| 0201AAD18AE | 2018 AE Développement mode projet | 930 | 35 000,00 | -35 000,00 | 71 877,52 | 0,00 | 0,00 | 71 877,52 | 45 465,68 | 26 411,84 |
| 9117AAE03 | 2018 AE Economie Sociale et Solidaire | 939 | 2 094,68 | -2 094,68 | 631 369,03 | 0,00 | 7 666,63 | 623 702,40 | 502 491,36 | 121 211,04 |
| 1999P023E40 | 2018 AE Efficacité énergétique | 937 | 599 072,00 | -599 072,00 | 459 501,98 | 0,00 | 16 344,60 | 443 157,38 | 169 778,93 | 273 378,45 |
| 9122PPD18AE | 2018 AE Emplois d'utilité sociale | 939 | 16 000,00 | -16 000,00 | 903 000,00 | 0,00 | 7 000,00 | 896 000,00 | 800 139,24 | 95 860,76 |
| 2320AAD18AE | 2018 AE Enseignement supérieur | 932 | 4 116,00 | -4 116,00 | 1 006 450,00 | 0,00 | 0,00 | 1 006 450,00 | 365 418,46 | 641 031,54 |
| 2234AAD18AE | 2018 AE Environnement numérique de travail | 932 | 0,00 | 0,00 | 1 893 432,16 | 0,00 | 0,00 | 1 893 432,16 | 350 875,10 | 1 542 557,06 |
| 2253AAD18AE | 2018 AE Equipement | 932 | 11 900,00 | -13 252,04 | 22 900,00 | 166,67 | 1 518,71 | 21 547,96 | 21 547,96 | 0,00 |

| AUTORISATION D'ENGAGEMENT * | | Chapitre | Stocks AE votées disponibles à l'affectation (exercices antérieurs) | AE votées dans l'année | AE affectées non couvertes par des CP réalisés au 01/01/N (1) | Flux d'AE affectées dans l'année (2) | AE affectées annulées (3) | Stock d'AE affectés restant à financer (4)=(1)+(2)-(3) | CP mandatés au budget de l'année N (5) | AE affectées non couvertes par des CP mandatés au 31/12/N (6)=(4)-(5) |
|-----------------------------|---|----------|---|------------------------|---|--------------------------------------|---------------------------|--|--|---|
| 1999P068AE18 | 2018 AE Equipement et logiciel informatiques | 930 | 0,00 | 0,00 | 336 751,14 | 0,00 | 0,00 | 336 751,14 | 113 314,75 | 223 436,39 |
| 5018AAD18AE | 2018 AE Etudes et partenariats | 935 | 2 600,00 | -2 600,00 | 77 700,00 | 0,00 | 0,00 | 77 700,00 | 77 700,00 | 0,00 |
| 1999P045E28 | 2018 AE Etudes observation sensibilisation | 937 | 63 255,00 | -63 255,00 | 101 200,16 | 0,00 | 7 104,47 | 94 095,69 | 94 095,69 | 0,00 |
| 1003AAD18AE | 2018 AE Etudes-Communication-Organisation de séminaires | 931 | 5 000,00 | -5 000,00 | 2 085,84 | 0,00 | 0,00 | 2 085,84 | 0,00 | 2 085,84 |
| 0401AAD18AE | 2018 AE Europe et international | 930 | 21 278,00 | -46 143,86 | 259 860,06 | 3 000,00 | 43 487,90 | 219 372,16 | 117 515,37 | 101 856,79 |
| 2011P022AE18 | 2018 AE Evaluation des politiques publiques régionales | 930 | 5 000,00 | -6 440,00 | 745 172,00 | 0,00 | 1 440,00 | 743 732,00 | 358 478,00 | 385 254,00 |
| 8114AAD18AE | 2018 AE Exploitation des lignes ferroviaires régionales BFC | 938 | 120 889,00 | -120 889,52 | 322 973,52 | 0,00 | 0,52 | 322 973,00 | 312 490,35 | 10 482,65 |
| 1999P065E19 | 2018 AE Exploitation des lignes routières régionales | 938 | 66 810,70 | -66 812,98 | 22 167,83 | 0,00 | 2,28 | 22 165,55 | 22 165,55 | 0,00 |
| 1215AAD18AE | 2018 AE Expérimentation apprentissage 30 ans | 931 | 100 000,00 | -100 000,00 | 0,00 | 0,00 | 0,00 | 0,00 | 0,00 | 0,00 |
| 6200FED18AE | 2018 AE FEDER 2014-2020 | 936 | 1 821 080,17 | -7 068 229,50 | 9 390 136,84 | 1 821 080,17 | 7 078 570,34 | 4 132 646,67 | 1 719 649,11 | 2 412 997,56 |
| 5137AAD18AE | 2018 AE FIP FAP BFC | 935 | 52 850,00 | -52 850,00 | 151 815,00 | 0,00 | 3 280,82 | 148 534,18 | 69 265,52 | 79 268,66 |
| 1999P128E44 | 2018 AE FIR | 930 | 19 740,00 | -19 740,00 | 98 500,00 | 0,00 | 0,00 | 98 500,00 | 90 321,92 | 8 178,08 |
| 6100FED18AE | 2018 AE FSE 2014-2020 | 936 | 422 206,05 | -2 197 052,14 | 3 420 373,06 | 469 712,82 | 2 306 666,73 | 1 583 419,15 | 1 178 455,95 | 404 963,20 |
| 9313AAE03 | 2018 AE Filières (agri) | 939 | 124 191,48 | -124 191,48 | 1 907 866,24 | 0,00 | 3 858,68 | 1 904 007,56 | 1 153 737,25 | 750 270,31 |
| 9120AAE04 | 2018 AE Filières (eco) | 939 | 140 870,00 | -140 870,00 | 1 751 105,00 | 0,00 | 9 090,56 | 1 742 014,44 | 190 916,09 | 1 551 098,35 |
| 0280AAD18AE | 2018 AE Fonctionnement des autres bâtiments administratifs | 930 | 60 029,00 | 0,00 | 0,00 | 0,00 | 0,00 | 0,00 | 0,00 | 0,00 |
| 2250AAD18AE | 2018 AE Fonctionnement des lycées | 932 | 175 620,40 | -176 738,40 | 45 999,93 | 0,00 | 1 118,00 | 44 881,93 | 6 240,00 | 38 641,93 |
| 2237AAD18AE | 2018 AE Fonctionnement du numérique éducatif | 932 | 0,00 | 0,00 | 359 083,14 | 0,00 | 0,00 | 359 083,14 | 242 164,08 | 116 919,06 |
| 1302AAD18AE | 2018 AE Formations des secteurs sanitaire et social | 931 | 1 552 969,65 | -1 539 116,45 | 1 706 442,95 | 15 000,00 | 1 146,80 | 1 720 296,15 | 1 519 246,85 | 201 049,30 |
| 3000AAD18AE | 2018 AE IM CULTURE | 933 | 0,00 | -748,28 | 748,28 | 0,00 | 748,28 | 0,00 | 0,00 | 0,00 |
| 9112AAE03 | 2018 AE Innovation | 939 | 293,00 | -293,00 | 633 368,73 | 0,00 | 31 861,58 | 601 507,15 | 534 122,84 | 67 384,31 |
| 9312AAE04 | 2018 AE Installation renouvellement des generations | 939 | 38 814,00 | -38 814,00 | 633 820,10 | 0,00 | 0,00 | 633 820,10 | 490 886,12 | 142 933,98 |
| 9113AAE03 | 2018 AE Internationalisation | 939 | 63 462,00 | 393 263,50 | 513 116,00 | 0,00 | 408,00 | 512 708,00 | 33 655,49 | 479 052,51 |

| AUTORISATION D'ENGAGEMENT * | | Chapitre | Stocks AE votées disponibles à l'affectation (exercices antérieurs) | AE votées dans l'année | AE affectées non couvertes par des CP réalisés au 01/01/N (1) | Flux d'AE affectées dans l'année (2) | AE affectées annulées (3) | Stock d'AE affectés restant à financer (4)=(1)+(2)-(3) | CP mandatés au budget de l'année N (5) | AE affectées non couvertes par des CP mandatés au 31/12/N (6)=(4)-(5) |
|-----------------------------|--|----------|---|------------------------|---|--------------------------------------|---------------------------|--|--|---|
| 5319AAD18AE | 2018 AE Interterritorialité BFC | 935 | 20 000,00 | -20 000,00 | 0,00 | 0,00 | 0,00 | 0,00 | 0,00 | 0,00 |
| 0231AAD18AE | 2018 AE Intrêts moratoires | 930 | 0,00 | 0,00 | 7 000,00 | 0,00 | 7 000,00 | 0,00 | 0,00 | 0,00 |
| 0400AAD18AE | 2018 AE Intérêts moratoires | 930 | 1 000,00 | -1 000,00 | 0,00 | 0,00 | 0,00 | 0,00 | 0,00 | 0,00 |
| 5000AAD18AE | 2018 AE Intérêts moratoires | 935 | 1 000,00 | -1 000,00 | 0,00 | 0,00 | 0,00 | 0,00 | 0,00 | 0,00 |
| 5002AAD18AE | 2018 AE Intérêts moratoires | 935 | 1 000,00 | -1 000,00 | 0,00 | 0,00 | 0,00 | 0,00 | 0,00 | 0,00 |
| 7000AAD18AE | 2018 AE Intérêts moratoires | 937 | 2 000,00 | -2 000,00 | 0,00 | 0,00 | 0,00 | 0,00 | 0,00 | 0,00 |
| 8000AAD18AE | 2018 AE Intérêts moratoires | 938 | 1 000,00 | -1 000,00 | 0,00 | 0,00 | 0,00 | 0,00 | 0,00 | 0,00 |
| 5001AAD18AE | 2018 AE Intérêts moratoires NTIC | 935 | 1 000,00 | -1 000,00 | 0,00 | 0,00 | 0,00 | 0,00 | 0,00 | 0,00 |
| 3143AAD18AE | 2018 AE Inventaire du patrimoine | 933 | 10 000,00 | -10 000,00 | 78 253,92 | 0,00 | 0,00 | 78 253,92 | 5 720,54 | 72 533,38 |
| 3226AAD18AE | 2018 AE Jeunesse | 933 | 126 751,00 | -156 063,00 | 630 661,20 | 60 453,00 | 92 982,50 | 598 131,70 | 434 882,50 | 163 249,20 |
| 8140AAE04 | 2018 AE Lignes routières interurbain Bourgogne Franche-Comté | 938 | 0,00 | 0,00 | 2 195 628,77 | 0,00 | 0,00 | 2 195 628,77 | 1 761 075,76 | 434 553,01 |
| 8130AAE04 | 2018 AE Lignes routières scolaires Bourgogne Franche-Comté | 938 | 0,00 | 0,00 | 13 134 802,08 | 82 593,00 | 82 593,00 | 13 134 802,08 | 10 876 213,28 | 2 258 588,80 |
| 3121AAD18AE | 2018 AE Livre | 933 | 480,00 | -480,00 | 186 410,24 | 0,00 | 430,74 | 185 979,50 | 172 525,26 | 13 454,24 |
| 9116AAD18AE | 2018 AE Maison regionale de l'Innovation | 939 | 0,00 | 0,00 | 123 006,84 | 0,00 | 0,00 | 123 006,84 | 38 111,77 | 84 895,07 |
| 5318PPD18AE | 2018 AE Massif central 2015-2020 | 935 | 0,00 | 0,00 | 20 000,00 | 0,00 | 0,00 | 20 000,00 | 6 000,00 | 14 000,00 |
| 7244AAD18AE | 2018 AE Maîtrise et valorisation des déchets | 937 | 2 252,00 | -2 252,00 | 185 748,00 | 0,00 | 0,00 | 185 748,00 | 93 933,55 | 91 814,45 |
| 8181AAD18AE | 2018 AE Mobilité | 938 | 0,00 | 0,00 | 9 731 767,59 | 0,00 | 0,00 | 9 731 767,59 | 1 041 118,75 | 8 690 648,84 |
| 8181CPBD18AE | 2018 AE Mobilité CPER 2015-2020 | 938 | 5 924,00 | -5 924,00 | 24 076,00 | 0,00 | 0,00 | 24 076,00 | 5 692,80 | 18 383,20 |
| 2312AAD18AE | 2018 AE Mobilité internationale des jeunes en BFC | 932 | 247 499,00 | -392 761,00 | 477 485,52 | 0,00 | 145 262,00 | 332 223,52 | 194 256,80 | 137 966,72 |
| 3122AAD18AE | 2018 AE Musique | 933 | 624 861,00 | -624 861,00 | 1 517 750,00 | 0,00 | 7 004,00 | 1 510 746,00 | 1 484 546,00 | 26 200,00 |
| 3142AAD18AE | 2018 AE Musées et structures ressources | 933 | 14 200,00 | -14 200,00 | 121 540,00 | 0,00 | 0,00 | 121 540,00 | 46 440,00 | 75 100,00 |
| 5237AAD18AE | 2018 AE Nouvelles ruralités ENVI BFC | 935 | 26 380,00 | -26 380,00 | 39 220,00 | 0,00 | 0,00 | 39 220,00 | 11 799,16 | 27 420,84 |
| 5015AAD18AE | 2018 AE PRAT BFC | 935 | 12 200,00 | -12 200,00 | 130 083,23 | 0,00 | 25 160,73 | 104 922,50 | 57 675,50 | 47 247,00 |
| 7613AAD18AE | 2018 AE Parc naturel régional BFC | 937 | 10 313,00 | -10 313,00 | 373 146,44 | 0,00 | 8 246,73 | 364 899,71 | 96 160,63 | 268 739,08 |
| 1103AAE03 | 2018 AE Parcours vers qualification demandeurs d'emploi | 931 | 15 208,00 | -15 208,00 | 39 133 709,46 | 1 200 000,00 | 1 213 703,00 | 39 120 006,46 | 21 608 284,51 | 17 511 721,95 |

| AUTORISATION D'ENGAGEMENT * | | Chapitre | Stocks AE votées disponibles à l'affectation (exercices antérieurs) | AE votées dans l'année | AE affectées non couvertes par des CP réalisés au 01/01/N (1) | Flux d'AE affectées dans l'année (2) | AE affectées annulées (3) | Stock d'AE affectés restant à financer (4)=(1)+(2)-(3) | CP mandatés au budget de l'année N (5) | AE affectées non couvertes par des CP mandatés au 31/12/N (6)=(4)-(5) |
|-----------------------------|--|----------|---|------------------------|---|--------------------------------------|---------------------------|--|--|---|
| 1999P148D18 | 2018 AE Participation CFA et SA | 931 | 44 192,09 | -44 192,09 | 527 454,50 | 0,00 | 0,00 | 527 454,50 | 180 156,99 | 347 297,51 |
| 7453CPID18AE | 2018 AE Plan Loire-Rhône | 937 | 7 162,00 | -7 162,00 | 27 838,00 | 0,00 | 20,00 | 27 818,00 | 27 818,00 | 0,00 |
| 1202AAD18AE | 2018 AE Plan qualité recherche innovation | 931 | 7 346,00 | -7 346,00 | 402 995,20 | 0,00 | 0,00 | 402 995,20 | 199 961,62 | 203 033,58 |
| 1999P061E36 | 2018 AE Points visio services | 935 | 0,00 | 0,00 | 15 849,87 | 0,00 | 0,00 | 15 849,87 | 15 849,87 | 0,00 |
| 7546AAD18AE | 2018 AE Politiques de l'énergie | 937 | 72 397,00 | -72 397,00 | 578 346,00 | 0,00 | 0,00 | 578 346,00 | 296 598,57 | 281 747,43 |
| 2251AAD18AE | 2018 AE Prestations de services | 932 | 105 000,00 | -105 000,00 | 419 621,52 | 0,00 | 0,00 | 419 621,52 | 101 396,56 | 318 224,96 |
| 1999P009E37 | 2018 AE Projets européens | 935 | 5 000,00 | -5 000,00 | 0,00 | 0,00 | 0,00 | 0,00 | 0,00 | 0,00 |
| 8112AAD18AE | 2018 AE Promotion et tarification TER | 938 | 0,00 | 0,00 | 575 320,58 | 0,00 | 0,00 | 575 320,58 | 239 458,73 | 335 861,85 |
| 1999P085E41 | 2018 AE Protection de la biodiversité | 937 | 39 958,00 | -39 958,00 | 822 573,05 | 0,00 | 0,00 | 822 573,05 | 527 384,20 | 295 188,85 |
| 1203AAD18AE | 2018 AE Pré-apprentissage | 931 | 10 000,00 | -10 000,00 | 300 000,00 | 0,00 | 0,00 | 300 000,00 | 299 079,00 | 921,00 |
| 0238AAE02 | 2018 AE Publicité marchés publics | 930 | 0,00 | 0,00 | 2 387,77 | 0,00 | 0,00 | 2 387,77 | 1 840,00 | 547,77 |
| 1104AAE02 | 2018 AE Qualification des demandeurs d'emploi | 931 | 0,00 | -28 864,67 | 57 802 554,91 | 0,00 | 29 996,64 | 57 772 558,27 | 28 043 703,70 | 29 728 854,57 |
| 5607AAD18AE | 2018 AE R Cube BFC | 935 | 0,00 | 0,00 | 682 324,61 | 0,00 | 0,00 | 682 324,61 | 662 526,55 | 19 798,06 |
| 7443CPBD18AE | 2018 AE Ress. et eau et prot. milieux aquat. CPER 2015-2020 | 937 | 691,00 | -805,00 | 343 540,00 | 0,00 | 10 740,00 | 332 800,00 | 201 530,00 | 131 270,00 |
| 3140AAD18AE | 2018 AE Restauration du patrimoine | 933 | 78 328,00 | -78 328,00 | 79 277,00 | 0,00 | 0,00 | 79 277,00 | 55 140,05 | 24 136,95 |
| 1105AAE02 | 2018 AE Rémunération et aides stagiaires | 931 | 0,00 | 0,00 | 11 431 763,13 | 0,00 | 0,00 | 11 431 763,13 | 6 165 801,15 | 5 265 961,98 |
| 5016AAD18AE | 2018 AE SRADDET | 935 | 30 000,00 | -30 000,00 | 0,00 | 0,00 | 0,00 | 0,00 | 0,00 | 0,00 |
| 4101AAD18AE | 2018 AE Santé BFC | 934 | 67 563,90 | -56 480,00 | 26 049,60 | 0,00 | 397,98 | 25 651,62 | 5 393,12 | 20 258,50 |
| 1121AAE05 | 2018 AE Service public régional orientation tout au long vie | 931 | 637 262,50 | -637 262,50 | 1 313 867,80 | 0,00 | 47 568,00 | 1 266 299,80 | 1 182 815,19 | 83 484,61 |
| 9123AAD18AE | 2018 AE Services civiques | 939 | 270 000,00 | -270 000,00 | 89 000,00 | 0,00 | 0,00 | 89 000,00 | 88 523,28 | 476,72 |
| 7148AAD18AE | 2018 AE Soutien aux manifestations et colloques | 937 | 860,00 | -860,00 | 13 140,00 | 0,00 | 0,00 | 13 140,00 | 11 541,00 | 1 599,00 |
| 3222AAE02 | 2018 AE Soutien aux structures sportives | 933 | 154 150,00 | -154 150,00 | 821 287,91 | 0,00 | 1 782,51 | 819 505,40 | 791 505,40 | 28 000,00 |
| 3224AAE02 | 2018 AE Soutien à la promotion du sport | 933 | 432 690,00 | -433 530,00 | 357 317,27 | 0,00 | 3 439,60 | 353 877,67 | 297 505,79 | 56 371,88 |
| 3123AAD18AE | 2018 AE Spectacle vivant | 933 | 11,40 | -11,40 | 1 504 020,00 | 0,00 | 27 865,48 | 1 476 154,52 | 1 351 537,82 | 124 616,70 |

| AUTORISATION D'ENGAGEMENT * | | Chapitre | Stocks AE votées disponibles à l'affectation (exercices antérieurs) | AE votées dans l'année | AE affectées non couvertes par des CP réalisés au 01/01/N (1) | Flux d'AE affectées dans l'année (2) | AE affectées annulées (3) | Stock d'AE affectés restant à financer (4)=(1)+(2)-(3) | CP mandatés au budget de l'année N (5) | AE affectées non couvertes par des CP mandatés au 31/12/N (6)=(4)-(5) |
|-----------------------------|--|----------|---|------------------------|---|--------------------------------------|---------------------------|--|--|---|
| 1999P125E04 | 2018 AE Subventions et participations | 930 | 205 421,25 | -205 421,25 | 89 512,71 | 0,00 | 0,00 | 89 512,71 | 89 500,00 | 12,71 |
| 1123AAE04 | 2018 AE Sécurisation des parcours professionnels | 931 | 236 251,61 | -236 251,61 | 2 442 774,94 | 0,00 | 607 000,00 | 1 835 774,94 | 1 122 047,64 | 713 727,30 |
| 9324AAD18AE | 2018 AE Sécurité sanitaire dans les exploitations | 939 | 874,00 | -874,00 | 398 808,10 | 0,00 | 0,00 | 398 808,10 | 0,00 | 398 808,10 |
| 9404AAE03 | 2018 AE TPE et Entrepreneuriat | 939 | 319,90 | -4 597,77 | 1 398 931,37 | 0,00 | 69 547,62 | 1 329 383,75 | 1 070 175,20 | 259 208,55 |
| 1122AAE02 | 2018 AE Transitions professionnelles | 931 | 666 128,00 | -666 128,00 | 172 259,98 | 0,00 | 2 347,00 | 169 912,98 | 121 349,11 | 48 563,87 |
| 1211AAD18AE | 2018 AE Transport-Hébergement-Restauration des apprentis | 931 | 52 295,89 | -52 295,89 | 2 584,20 | 0,00 | 0,00 | 2 584,20 | 2 584,20 | 0,00 |
| 8120AAD18AE | 2018 AE Transports collectifs et modes doux | 938 | 56 823,00 | -56 823,00 | 282 443,92 | 0,00 | 0,00 | 282 443,92 | 258 207,97 | 24 235,95 |
| 5600AAD18AE | 2018 AE Usages numériques BFC | 935 | 14 490,00 | -14 490,00 | 170 137,00 | 0,00 | 30 990,50 | 139 146,50 | 91 482,50 | 47 664,00 |
| 9221AAD18AE | 2018 AE Valorisation de la recherche | 939 | 193 275,22 | -193 275,22 | 1 237 456,00 | 0,00 | 0,00 | 1 237 456,00 | 460 604,15 | 776 851,85 |
| 3141AAD18AE | 2018 AE Valorisation du patrimoine | 933 | 50 023,18 | -50 023,18 | 100 944,69 | 0,00 | 0,45 | 100 944,24 | 70 189,01 | 30 755,23 |
| 1214AAD18AE | 2018 AE Valorisation et développement de l'apprentissage | 931 | 48 110,00 | -48 586,00 | 452 167,00 | 0,00 | 476,00 | 451 691,00 | 386 862,61 | 64 828,39 |
| 3227AAD18AE | 2018 AE Vie associative, laïcité, égalité | 933 | 17 192,00 | -17 192,00 | 106 675,00 | 0,00 | 339,00 | 106 336,00 | 75 388,61 | 30 947,39 |
| 2004P028AE18 | 2018 Frais juridiques AE | 930 | 0,00 | 0,00 | 53 350,11 | 1 195,09 | 1 195,09 | 53 350,11 | 18 890,00 | 34 460,11 |
| 0230AAD19AE | 2019 AE 0230AA - Administration générale Actions Annuelles | 930 | 0,00 | 4 597 895,00 | 0,00 | 5 160 598,78 | 562 703,78 | 4 597 895,00 | 3 916 415,09 | 681 479,91 |
| 6100FED19AE | 2019 AE 6100FE - FSE 2014-2020 | 936 | 0,00 | 3 800 000,00 | 5 000 000,00 | 1 378 862,06 | 2 578 862,06 | 3 800 000,00 | 778 967,16 | 3 021 032,84 |
| 6200FED19AE | 2019 AE 6200FE - FEDER 2014-2020 | 936 | 0,00 | 3 200 000,00 | 12 000 000,00 | 3 155 706,61 | 11 968 123,84 | 3 187 582,77 | 164 917,51 | 3 022 665,26 |
| 1124AAD19AE | 2019 AE Accompagnement des politiques prioritaires | 931 | 0,00 | 1 760 000,00 | 0,00 | 1 500 572,00 | 0,00 | 1 500 572,00 | 219 298,80 | 1 281 273,20 |
| 2806AAD19AE | 2019 AE Accueil et vie des lycéens | 932 | 0,00 | 1 123 000,00 | 0,00 | 1 092 773,18 | 0,00 | 1 092 773,18 | 101 705,66 | 991 067,52 |
| 9114AAD19AE | 2019 AE Actions transversales | 939 | 0,00 | 2 468 000,00 | 0,00 | 2 451 288,14 | 0,00 | 2 451 288,14 | 1 376 447,64 | 1 074 840,50 |
| 9314AAD19AE | 2019 AE Adaptation des exploitations | 939 | 0,00 | 3 242 553,00 | 0,00 | 2 988 031,28 | 288,80 | 2 987 742,48 | 379 439,66 | 2 608 302,82 |
| 9115AAD19AE | 2019 AE Agence Régionale | 939 | 0,00 | 4 800 000,00 | 0,00 | 4 800 000,00 | 0,00 | 4 800 000,00 | 2 938 560,67 | 1 861 439,33 |
| 7142AAD19AE | 2019 AE Agence régionale de la biodiversité | 937 | 0,00 | 150 000,00 | 0,00 | 150 000,00 | 0,00 | 150 000,00 | 150 000,00 | 0,00 |
| 3225AAD19AE | 2019 AE Aide à l'accès à la pratique sportive | 933 | 0,00 | 195 000,00 | 0,00 | 194 939,50 | 0,00 | 194 939,50 | 142 439,50 | 52 500,00 |

| AUTORISATION D'ENGAGEMENT * | | Chapitre | Stocks AE votées disponibles à l'affectation (exercices antérieurs) | AE votées dans l'année | AE affectées non couvertes par des CP réalisés au 01/01/N (1) | Flux d'AE affectées dans l'année (2) | AE affectées annulées (3) | Stock d'AE affectés restant à financer (4)=(1)+(2)-(3) | CP mandatés au budget de l'année N (5) | AE affectées non couvertes par des CP mandatés au 31/12/N (6)=(4)-(5) |
|-----------------------------|--|----------|---|------------------------|---|--------------------------------------|---------------------------|--|--|---|
| 3223AAD19AE | 2019 AE Aide à la structuration du mouvement sportif | 933 | 0,00 | 1 929 130,00 | 0,00 | 1 921 100,00 | 124 803,28 | 1 796 296,72 | 1 073 321,72 | 722 975,00 |
| 1216AAD19AE | 2019 AE Aides aux apprenants | 931 | 0,00 | 3 170 000,00 | 0,00 | 3 876 948,98 | 706 954,49 | 3 169 994,49 | 3 139 111,89 | 30 882,60 |
| 1217AAD19AE | 2019 AE Aides aux employeurs d'apprentis | 931 | 0,00 | 14 600 000,00 | 0,00 | 14 600 000,00 | 0,00 | 14 600 000,00 | 14 155 325,74 | 444 674,26 |
| 2252AAD19AE | 2019 AE Aides spécifiques | 932 | 0,00 | 4 973 093,00 | 0,00 | 4 726 071,00 | 60 000,00 | 4 666 071,00 | 4 500 647,06 | 165 423,94 |
| 3221AAD19AE | 2019 AE Aménagement sportif du territoire | 933 | 0,00 | 90 000,00 | 0,00 | 90 000,00 | 0,00 | 90 000,00 | 72 000,00 | 18 000,00 |
| 5606AAD19AE | 2019 AE Analyse et données territoriales | 935 | 0,00 | 18 000,00 | 0,00 | 18 000,00 | 0,00 | 18 000,00 | 18 000,00 | 0,00 |
| 5606CPBD19AE | 2019 AE Analyse et données territoriales (CPB) | 935 | 0,00 | 120 000,00 | 0,00 | 120 000,00 | 0,00 | 120 000,00 | 96 000,00 | 24 000,00 |
| 5015AAD19AE | 2019 AE Animation PRAT BFC | 935 | 0,00 | 160 000,00 | 0,00 | 152 000,00 | 0,00 | 152 000,00 | 37 169,09 | 114 830,91 |
| 9316AAD19AE | 2019 AE Animation filière | 939 | 0,00 | 935 000,00 | 0,00 | 934 339,76 | 0,00 | 934 339,76 | 289 606,00 | 644 733,76 |
| 2001P17D19AE | 2019 AE Art contemporain | 933 | 0,00 | 2 015 980,00 | 0,00 | 2 010 900,00 | 0,00 | 2 010 900,00 | 1 823 900,00 | 187 000,00 |
| 0402AAD19AE | 2019 AE Assistance, communication, animation fonds européens | 930 | 0,00 | 700 000,00 | 0,00 | 694 000,00 | 0,00 | 694 000,00 | 86 670,99 | 607 329,01 |
| 5017AAD19AE | 2019 AE Attractivité - promotion territoriale | 935 | 0,00 | 255 000,00 | 0,00 | 175 000,00 | 10 000,00 | 165 000,00 | 43 000,00 | 122 000,00 |
| 9510AAD19AE | 2019 AE Attractivité, promotion et information touristique | 939 | 0,00 | 6 539 080,00 | 0,00 | 6 457 664,00 | 65 500,00 | 6 392 164,00 | 5 437 123,93 | 955 040,07 |
| 2014P021AE19 | 2019 AE Autorité de Gestion - FEDER | 936 | 0,00 | 1 700 000,00 | 6 500 000,00 | 1 153 746,34 | 6 014 329,59 | 1 639 416,75 | 326 663,53 | 1 312 753,22 |
| 2014P020AE19 | 2019 AE Autorité de Gestion - FSE | 936 | 0,00 | 770 000,00 | 770 000,00 | 465 043,46 | 465 043,46 | 770 000,00 | 0,00 | 770 000,00 |
| 8002AAE19 | 2019 AE Autres dépenses transfert transport | 938 | 0,00 | 554 000,00 | 0,00 | 563 197,68 | 17 372,45 | 545 825,23 | 252 058,07 | 293 767,16 |
| 8810AAD19AE | 2019 AE Aviation civile | 938 | 0,00 | 1 038 480,00 | 0,00 | 1 016 480,00 | 0,00 | 1 016 480,00 | 1 016 479,56 | 0,44 |
| 8113AAD19AE | 2019 AE Billettique | 938 | 0,00 | 261 000,00 | 0,00 | 261 000,00 | 0,00 | 261 000,00 | 215 548,99 | 45 451,01 |
| 1303AAD19AE | 2019 AE Bourses sanitaires et sociales | 931 | 0,00 | 4 650 000,00 | 0,00 | 4 650 000,00 | 0,00 | 4 650 000,00 | 1 694 641,17 | 2 955 358,83 |
| 7149AAD19AE | 2019 AE Centre de ressources | 937 | 0,00 | 304 000,00 | 0,00 | 304 000,00 | 154,35 | 303 845,65 | 176 845,65 | 127 000,00 |
| 3119AAD19AE | 2019 AE Châteauneuf-en-Auxois | 933 | 0,00 | 130 000,00 | 0,00 | 130 000,00 | 0,00 | 130 000,00 | 91 923,29 | 38 076,71 |
| 3128AAD19AE | 2019 AE Cinéma | 933 | 0,00 | 399 100,00 | 124 000,00 | 275 000,00 | 0,00 | 399 000,00 | 324 239,59 | 74 760,41 |
| 5138AAD19AE | 2019 AE Cohésion sociale 2015 - 2020 AA | 935 | 0,00 | 30 000,00 | 0,00 | 30 000,00 | 0,00 | 30 000,00 | 0,00 | 30 000,00 |

| AUTORISATION D'ENGAGEMENT * | | Chapitre | Stocks AE votées disponibles à l'affectation (exercices antérieurs) | AE votées dans l'année | AE affectées non couvertes par des CP réalisés au 01/01/N (1) | Flux d'AE affectées dans l'année (2) | AE affectées annulées (3) | Stock d'AE affectés restant à financer (4)=(1)+(2)-(3) | CP mandatés au budget de l'année N (5) | AE affectées non couvertes par des CP mandatés au 31/12/N (6)=(4)-(5) |
|-----------------------------|---|----------|---|------------------------|---|--------------------------------------|---------------------------|--|--|---|
| 5138CPBD19AE | 2019 AE Cohésion sociale CPER 2015-2020 | 935 | 0,00 | 1 000 000,00 | 0,00 | 942 395,00 | 0,00 | 942 395,00 | 75 081,59 | 867 313,41 |
| 1999P094AE19 | 2019 AE Communication institutionnelle | 930 | 0,00 | 4 203 000,00 | 0,00 | 3 672 779,79 | 0,00 | 3 672 779,79 | 2 439 485,95 | 1 233 293,84 |
| 8003AAD19AE | 2019 AE Concertations et prestations DTI | 938 | 0,00 | 3 000,00 | 0,00 | 2 000,00 | 0,00 | 2 000,00 | 0,00 | 2 000,00 |
| 7141CPBD19AE | 2019 AE Connaissance éducation à l'environnement | 937 | 0,00 | 1 430 000,00 | 0,00 | 1 415 064,12 | 0,00 | 1 415 064,12 | 1 197 462,32 | 217 601,80 |
| 5321AAD19AE | 2019 AE Contrats de territoires BFC | 935 | 0,00 | 1 760 000,00 | 0,00 | 1 529 785,00 | 0,00 | 1 529 785,00 | 340 698,68 | 1 189 086,32 |
| 1201AAD19AE | 2019 AE Conventions CRB CFA | 931 | 0,00 | 29 650 000,00 | 0,00 | 29 647 194,11 | 0,00 | 29 647 194,11 | 29 402 523,06 | 244 671,05 |
| 0403AAD19AE | 2019 AE Coopération franco suisse | 930 | 0,00 | 23 000,00 | 0,00 | 23 006,36 | 12 500,00 | 10 506,36 | 10 506,36 | 0,00 |
| 5340AAD19AE | 2019 AE Coopération interrégionale | 935 | 0,00 | 60 000,00 | 0,00 | 51 517,00 | 0,00 | 51 517,00 | 46 517,00 | 5 000,00 |
| 3122AAD19AE | 2019 AE Création et formations musicales | 933 | 0,00 | 7 194 815,00 | 0,00 | 7 144 345,00 | 0,00 | 7 144 345,00 | 4 794 651,00 | 2 349 694,00 |
| 0201AAD19AE | 2019 AE Développement mode projet | 930 | 0,00 | 150 000,00 | 0,00 | 185 000,00 | 35 000,00 | 150 000,00 | 76 175,93 | 73 824,07 |
| 2010P046AE19 | 2019 AE Démocratie participative | 930 | 0,00 | 255 000,00 | 0,00 | 335 000,00 | 80 000,00 | 255 000,00 | 101 494,45 | 153 505,55 |
| 2004P026AE19 | 2019 AE Dépenses imprévues | 952 | 0,00 | 1 000 000,00 | 0,00 | 0,00 | 0,00 | 0,00 | 0,00 | 0,00 |
| 9315AAD19AE | 2019 AE Développement agricole dans les territoires | 939 | 0,00 | 442 000,00 | 0,00 | 363 941,75 | 0,00 | 363 941,75 | 84 618,00 | 279 323,75 |
| 3130AAD19AE | 2019 AE Développement culturel | 933 | 0,00 | 2 989 770,00 | 0,00 | 2 984 140,00 | 0,00 | 2 984 140,00 | 2 062 465,98 | 921 674,02 |
| 9220AAD19AE | 2019 AE Développement de la recherche | 939 | 0,00 | 7 472 000,00 | 0,00 | 7 434 740,00 | 0,00 | 7 434 740,00 | 558 140,00 | 6 876 600,00 |
| 9111AAD19AE | 2019 AE Développement des PME | 939 | 0,00 | 663 000,00 | 0,00 | 692 432,27 | 40 383,88 | 652 048,39 | 436 204,08 | 215 844,31 |
| 5322AAE14 | 2019 AE Développement local BFC | 935 | 0,00 | 256 417,00 | 0,00 | 250 815,00 | 0,00 | 250 815,00 | 159 530,40 | 91 284,60 |
| 0270AAD19AE | 2019 AE E-Bourgogne Franche Comté DF | 930 | 0,00 | 730 000,00 | 0,00 | 730 000,00 | 0,00 | 730 000,00 | 730 000,00 | 0,00 |
| 5237AAD19AE | 2019 AE ENVI | 935 | 0,00 | 100 000,00 | 0,00 | 74 980,00 | 0,00 | 74 980,00 | 14 210,00 | 60 770,00 |
| 9117AAD19AE | 2019 AE Economie sociale et solidaire | 939 | 0,00 | 6 847 642,00 | 0,00 | 6 822 190,06 | 0,00 | 6 822 190,06 | 6 056 863,74 | 765 326,32 |
| 1999P023AE19 | 2019 AE Efficacité énergétique | 937 | 0,00 | 2 042 500,00 | 0,00 | 1 709 422,80 | 5 512,80 | 1 703 910,00 | 562 611,32 | 1 141 298,68 |
| 9122PPD19AE | 2019 AE Emplois d'utilité sociale | 939 | 0,00 | 1 820 000,00 | 0,00 | 1 820 000,00 | 0,00 | 1 820 000,00 | 1 085 000,00 | 735 000,00 |
| 2320AAD19AE | 2019 AE Enseignement supérieur | 932 | 0,00 | 1 372 000,00 | 0,00 | 1 290 923,00 | 0,00 | 1 290 923,00 | 790 192,80 | 500 730,20 |
| 2253AAD19AE | 2019 AE Equipements | 932 | 0,00 | 50 000,00 | 0,00 | 45 500,00 | 0,00 | 45 500,00 | 19 800,00 | 25 700,00 |

| AUTORISATION D'ENGAGEMENT * | | Chapitre | Stocks AE votées disponibles à l'affectation (exercices antérieurs) | AE votées dans l'année | AE affectées non couvertes par des CP réalisés au 01/01/N (1) | Flux d'AE affectées dans l'année (2) | AE affectées annulées (3) | Stock d'AE affectés restant à financer (4)=(1)+(2)-(3) | CP mandatés au budget de l'année N (5) | AE affectées non couvertes par des CP mandatés au 31/12/N (6)=(4)-(5) |
|-----------------------------|--|----------|---|------------------------|---|--------------------------------------|---------------------------|--|--|---|
| 1999P068AE19 | 2019 AE Equipements et logiciels informatiques | 930 | 0,00 | 2 640 000,00 | 0,00 | 2 925 367,27 | 285 367,27 | 2 640 000,00 | 1 836 068,54 | 803 931,46 |
| 1999P061AE19 | 2019 AE Equipements et services liés au TIC (points visio) | 935 | 0,00 | 70 000,00 | 0,00 | 70 000,00 | 0,00 | 70 000,00 | 58 680,60 | 11 319,40 |
| 5018AAD19AE | 2019 AE Etudes et partenariats | 935 | 0,00 | 280 000,00 | 0,00 | 284 000,00 | 7 500,00 | 276 500,00 | 181 300,00 | 95 200,00 |
| 1999P045AE19 | 2019 AE Etudes, observations, sensibilisation | 937 | 0,00 | 100 000,00 | 0,00 | 100 000,00 | 0,00 | 100 000,00 | 1 273,03 | 98 726,97 |
| 1003AAD19AE | 2019 AE Etudes-communication-organisation de séminaire | 931 | 0,00 | 22 000,00 | 0,00 | 22 000,00 | 0,00 | 22 000,00 | 5 419,06 | 16 580,94 |
| 0401AAD19AE | 2019 AE Europe et international | 930 | 0,00 | 1 200 000,00 | 472 050,00 | 755 747,00 | 36 650,00 | 1 191 147,00 | 1 031 574,54 | 159 572,46 |
| 2011P02219AE | 2019 AE Evaluation des politiques publiques régionales | 930 | 0,00 | 827 700,00 | 0,00 | 777 700,00 | 0,00 | 777 700,00 | 82 368,00 | 695 332,00 |
| 8114AAD19AE | 2019 AE Exploitation des lignes ferroviaires régionales BFC | 938 | 0,00 | 232 554 000,00 | 0,00 | 232 548 669,00 | 0,00 | 232 548 669,00 | 232 348 669,00 | 200 000,00 |
| 1999P065AE19 | 2019 AE Exploitation des lignes routières régionales | 938 | 0,00 | 1 828 000,00 | 0,00 | 1 798 632,03 | 0,00 | 1 798 632,03 | 1 781 318,83 | 17 313,20 |
| 5137AAD19AE | 2019 AE FIP FAP | 935 | 0,00 | 300 000,00 | 0,00 | 262 240,00 | 1 806,77 | 260 433,23 | 124 628,05 | 135 805,18 |
| 1999P128AE19 | 2019 AE FIR | 930 | 0,00 | 410 000,00 | 0,00 | 409 700,00 | 0,00 | 409 700,00 | 256 900,00 | 152 800,00 |
| 9120AAD19AE | 2019 AE Filières | 939 | 0,00 | 1 433 200,00 | 0,00 | 1 427 246,00 | 0,00 | 1 427 246,00 | 435 618,00 | 991 628,00 |
| 9313AAD19AE | 2019 AE Filières | 939 | 0,00 | 3 346 000,00 | 0,00 | 3 328 061,00 | 0,00 | 3 328 061,00 | 1 545 308,05 | 1 782 752,95 |
| 2014P012AE19 | 2019 AE Fonctionnement EMOP supports | 932 | 0,00 | 221 000,00 | 0,00 | 221 000,00 | 0,00 | 221 000,00 | 221 000,00 | 0,00 |
| 0280AAAE19 | 2019 AE Fonctionnement des autres bâtiments administratifs | 930 | 0,00 | 10 000,00 | 0,00 | 0,00 | 0,00 | 0,00 | 0,00 | 0,00 |
| 2250AAD19AE | 2019 AE Fonctionnement des lycées | 932 | 0,00 | 55 979 296,00 | 0,00 | 55 979 254,88 | 0,00 | 55 979 254,88 | 55 979 254,88 | 0,00 |
| 2237AAD19AE | 2019 AE Fonctionnement du numérique éducatif | 932 | 0,00 | 400 000,00 | 0,00 | 348 400,00 | 0,00 | 348 400,00 | 162 954,61 | 185 445,39 |
| 1106AAD19AE | 2019 AE Formations demandeurs d'emploi secteurs sanit et soc | 931 | 0,00 | 3 559 127,20 | 0,00 | 3 080 566,13 | 259 206,50 | 2 821 359,63 | 1 126 362,00 | 1 694 997,63 |
| 1302AAD19AE | 2019 AE Formations des secteurs sanitaire et social | 931 | 0,00 | 39 360 872,80 | 27 911 035,55 | 11 297 101,25 | 57 507,30 | 39 150 629,50 | 38 029 760,75 | 1 120 868,75 |
| 2010P023AE19 | 2019 AE Gestion patrimoine immobilier | 932 | 0,00 | 2 154 000,00 | 0,00 | 1 721 715,58 | 17 005,75 | 1 704 709,83 | 1 092 153,19 | 612 556,64 |
| 9312AAD19AE | 2019 AE Installation / Renouvellement des générations | 939 | 0,00 | 1 178 000,00 | 0,00 | 1 160 885,00 | 0,00 | 1 160 885,00 | 384 359,37 | 776 525,63 |
| 5319AAD19AE | 2019 AE Interterritorialité BFC | 935 | 0,00 | 80 000,00 | 0,00 | 79 555,00 | 0,00 | 79 555,00 | 6 667,50 | 72 887,50 |

| AUTORISATION D'ENGAGEMENT * | | Chapitre | Stocks AE votées disponibles à l'affectation (exercices antérieurs) | AE votées dans l'année | AE affectées non couvertes par des CP réalisés au 01/01/N (1) | Flux d'AE affectées dans l'année (2) | AE affectées annulées (3) | Stock d'AE affectés restant à financer (4)=(1)+(2)-(3) | CP mandatés au budget de l'année N (5) | AE affectées non couvertes par des CP mandatés au 31/12/N (6)=(4)-(5) |
|-----------------------------|--|----------|---|------------------------|---|--------------------------------------|---------------------------|--|--|---|
| 8000AAD19AE | 2019 AE Intérêts Moratoires | 938 | 0,00 | 1 000,00 | 0,00 | 0,00 | 0,00 | 0,00 | 0,00 | 0,00 |
| 0231AAD19AE | 2019 AE Intérêts moratoires | 930 | 0,00 | 7 000,00 | 0,00 | 7 000,00 | 0,00 | 7 000,00 | 0,00 | 7 000,00 |
| 3000AAD19AE | 2019 AE Intérêts moratoires | 933 | 0,00 | 1 000,00 | 0,00 | 285,70 | 0,00 | 285,70 | 285,70 | 0,00 |
| 5000AAD19AE | 2019 AE Intérêts moratoires | 935 | 0,00 | 1 000,00 | 0,00 | 0,00 | 0,00 | 0,00 | 0,00 | 0,00 |
| 5001AAD19AE | 2019 AE Intérêts moratoires | 935 | 0,00 | 1 000,00 | 0,00 | 0,00 | 0,00 | 0,00 | 0,00 | 0,00 |
| 7000AAD19AE | 2019 AE Intérêts moratoires | 937 | 0,00 | 2 000,00 | 0,00 | 0,00 | 0,00 | 0,00 | 0,00 | 0,00 |
| 3143AAD19AE | 2019 AE Inventaire du patrimoine | 933 | 0,00 | 80 000,00 | 0,00 | 80 000,00 | 0,00 | 80 000,00 | 10 755,69 | 69 244,31 |
| 3226AAD19AE | 2019 AE Jeunesse | 933 | 0,00 | 1 963 000,00 | 0,00 | 1 737 508,00 | 1 974,48 | 1 735 533,52 | 1 159 859,52 | 575 674,00 |
| 8140AAE19 | 2019 AE Lignes routières interurbain Bourgogne Franche-Comté | 938 | 0,00 | 24 540 500,00 | 0,00 | 24 540 500,00 | 0,00 | 24 540 500,00 | 22 603 667,69 | 1 936 832,31 |
| 8130AAE19 | 2019 AE Lignes routières scolaires Bourgogne Franche-Comté | 938 | 0,00 | 138 016 000,00 | 0,00 | 138 640 109,53 | 624 123,04 | 138 015 986,49 | 123 669 957,63 | 14 346 028,86 |
| 3121AAD19AE | 2019 AE Livre et lecture publique | 933 | 0,00 | 735 700,00 | 0,00 | 735 692,00 | 0,00 | 735 692,00 | 536 961,80 | 198 730,20 |
| 9116AAD19AE | 2019 AE MRI | 939 | 0,00 | 397 630,00 | 0,00 | 397 630,00 | 0,00 | 397 630,00 | 262 784,08 | 134 845,92 |
| 5318PPD19AE | 2019 AE Massif central | 935 | 0,00 | 23 300,00 | 0,00 | 20 000,00 | 0,00 | 20 000,00 | 0,00 | 20 000,00 |
| 8181AAD19AE | 2019 AE Mobilité | 938 | 0,00 | 946 000,00 | 0,00 | 921 103,61 | 0,00 | 921 103,61 | 367 106,37 | 553 997,24 |
| 8181CPBD19AE | 2019 AE Mobilité CPER 2015-2020 | 938 | 0,00 | 30 000,00 | 0,00 | 16 850,00 | 0,00 | 16 850,00 | 0,00 | 16 850,00 |
| 2312AAD19AE | 2019 AE Mobilité internationale des jeunes | 932 | 0,00 | 3 158 000,00 | 0,00 | 2 939 278,00 | 0,00 | 2 939 278,00 | 2 639 013,48 | 300 264,52 |
| 3142AAD19AE | 2019 AE Musées et structures ressources | 933 | 0,00 | 406 000,00 | 0,00 | 405 000,00 | 0,00 | 405 000,00 | 298 000,00 | 107 000,00 |
| 5600AAD19AE | 2019 AE NTC - Usages numériques BFC | 935 | 0,00 | 370 000,00 | 0,00 | 370 000,00 | 0,00 | 370 000,00 | 233 702,00 | 136 298,00 |
| 7613AAD19AE | 2019 AE Parc naturel régional BFC | 937 | 0,00 | 2 036 000,00 | 0,00 | 2 036 000,00 | 0,00 | 2 036 000,00 | 1 674 803,62 | 361 196,38 |
| 1103AAD19AE | 2019 AE Parcours vers la qualification demandeurs d'emploi | 931 | 0,00 | 36 465 000,00 | 0,00 | 36 648 485,00 | 200 000,00 | 36 448 485,00 | 506 271,57 | 35 942 213,43 |
| 9119AAD19AE | 2019 AE Partenariats EPCI- immobilier foncier | 939 | 0,00 | 192 000,00 | 0,00 | 190 521,76 | 0,00 | 190 521,76 | 190 521,76 | 0,00 |
| 1999P148AE19 | 2019 AE Participation aux CFA et sections d'apprentissage | 931 | 0,00 | 29 950 000,00 | 2 898 822,00 | 27 051 138,05 | 0,00 | 29 949 960,05 | 29 747 261,42 | 202 698,63 |
| 5239AAD19AE | 2019 AE Petites cités de caractère | 935 | 0,00 | 10 000,00 | 0,00 | 7 000,00 | 0,00 | 7 000,00 | 0,00 | 7 000,00 |
| 7453CPID19AE | 2019 AE Plan Loire Rhône | 937 | 0,00 | 35 000,00 | 0,00 | 0,00 | 0,00 | 0,00 | 0,00 | 0,00 |

| AUTORISATION D'ENGAGEMENT * | | Chapitre | Stocks AE votées disponibles à l'affectation (exercices antérieurs) | AE votées dans l'année | AE affectées non couvertes par des CP réalisés au 01/01/N (1) | Flux d'AE affectées dans l'année (2) | AE affectées annulées (3) | Stock d'AE affectés restant à financer (4)=(1)+(2)-(3) | CP mandatés au budget de l'année N (5) | AE affectées non couvertes par des CP mandatés au 31/12/N (6)=(4)-(5) |
|-----------------------------|---|----------|---|------------------------|---|--------------------------------------|---------------------------|--|--|---|
| 7244AAD19AE | 2019 AE Plan de déchets et économie circulaire | 937 | 0,00 | 300 000,00 | 0,00 | 299 324,90 | 0,00 | 299 324,90 | 117 426,45 | 181 898,45 |
| 7546AAD19AE | 2019 AE Politiques de l'énergie | 937 | 0,00 | 600 000,00 | 0,00 | 597 730,00 | 0,00 | 597 730,00 | 253 912,83 | 343 817,17 |
| 2251AAD19AE | 2019 AE Prestations de service | 932 | 0,00 | 596 000,00 | 0,00 | 596 000,00 | 0,00 | 596 000,00 | 138 972,82 | 457 027,18 |
| 0252AAD19AE | 2019 AE Promotion des mobilités | 930 | 0,00 | 292 000,00 | 0,00 | 735 135,28 | 443 135,28 | 292 000,00 | 220 842,91 | 71 157,09 |
| 8112AAD19AE | 2019 AE Promotion et tarification TER | 938 | 0,00 | 700 000,00 | 0,00 | 665 000,00 | 0,00 | 665 000,00 | 14 424,00 | 650 576,00 |
| 1999P085AE19 | 2019 AE Protection de la biodiversité | 937 | 0,00 | 1 340 000,00 | 0,00 | 1 330 661,65 | 0,00 | 1 330 661,65 | 526 569,40 | 804 092,25 |
| 1203AAD19AE | 2019 AE Pré-apprentissage | 931 | 0,00 | 493 000,00 | 0,00 | 450 000,00 | 0,00 | 450 000,00 | 270 000,00 | 180 000,00 |
| 1104AAD19AE | 2019 AE Qualification des demandeurs d'emploi | 931 | 0,00 | 70 015 000,00 | 0,00 | 70 015 000,00 | 72 998,80 | 69 942 001,20 | 10 704 469,82 | 59 237 531,38 |
| 5607AAD19AE | 2019 AE RCUBE BFC | 935 | 0,00 | 1 200 000,00 | 0,00 | 1 200 000,00 | 0,00 | 1 200 000,00 | 625 912,21 | 574 087,79 |
| 7443CPBD19AE | 2019 AE Ressource en eau et protection milieux aquatiques | 937 | 0,00 | 723 000,00 | 0,00 | 700 830,07 | 0,00 | 700 830,07 | 334 769,49 | 366 060,58 |
| 3140AAD19AE | 2019 AE Restauration du patrimoine | 933 | 0,00 | 220 000,00 | 0,00 | 220 000,00 | 0,00 | 220 000,00 | 137 572,50 | 82 427,50 |
| 8001AAE19 | 2019 AE Reversé Départ transp interurbains et scolaires | 938 | 0,00 | 15 714 196,40 | 0,00 | 15 714 196,40 | 0,00 | 15 714 196,40 | 15 714 196,40 | 0,00 |
| 1105AAD19AE | 2019 AE Rémunération des stagiaires | 931 | 0,00 | 47 254 000,00 | 0,00 | 47 254 000,00 | 0,00 | 47 254 000,00 | 32 400 372,05 | 14 853 627,95 |
| 4101AAD19AE | 2019 AE SANTE BFC | 934 | 0,00 | 170 000,00 | 0,00 | 98 186,64 | 12,50 | 98 174,14 | 42 810,08 | 55 364,06 |
| 5016AAD19AE | 2019 AE SRADDET | 935 | 0,00 | 111 000,00 | 0,00 | 111 000,00 | 0,00 | 111 000,00 | 5 657,38 | 105 342,62 |
| 1121AAD19AE | 2019 AE Service public régional orientation vie | 931 | 0,00 | 6 788 400,00 | 0,00 | 6 499 548,00 | 2 289,21 | 6 497 258,79 | 5 068 686,44 | 1 428 572,35 |
| 9123AAD19AE | 2019 AE Services civiques | 939 | 0,00 | 172 500,00 | 0,00 | 162 935,00 | 0,00 | 162 935,00 | 72 824,00 | 90 111,00 |
| 7148AAD19AE | 2019 AE Soutien aux manifestations et colloques | 937 | 0,00 | 40 000,00 | 0,00 | 39 880,00 | 0,00 | 39 880,00 | 18 000,00 | 21 880,00 |
| 3224AAD19AE | 2019 AE Soutien à la promotion du sport | 933 | 0,00 | 757 000,00 | 0,00 | 756 963,50 | 3 888,26 | 753 075,24 | 551 531,75 | 201 543,49 |
| 3123AAD19AE | 2019 AE Spectacle vivant | 933 | 0,00 | 4 634 445,00 | 0,00 | 4 632 200,00 | 0,00 | 4 632 200,00 | 3 608 434,32 | 1 023 765,68 |
| 1999P125AE19 | 2019 AE Subventions et participations | 930 | 0,00 | 915 000,00 | 0,00 | 814 961,78 | 0,00 | 814 961,78 | 814 937,75 | 24,03 |
| 1123AAD19AE | 2019 AE Sécurisation des parcours professionnels | 931 | 0,00 | 3 840 000,00 | 0,00 | 3 724 889,23 | 0,00 | 3 724 889,23 | 1 476 992,56 | 2 247 896,67 |
| 9324AAD19AE | 2019 AE Sécurité sanitaire dans les élevages | 939 | 0,00 | 1 288 000,00 | 0,00 | 1 287 875,00 | 0,00 | 1 287 875,00 | 872 962,40 | 414 912,60 |
| 9404AAD19AE | 2019 AE TPE et entrepreneuriat | 939 | 0,00 | 6 184 250,00 | 0,00 | 6 263 807,34 | 79 666,67 | 6 184 140,67 | 4 368 860,77 | 1 815 279,90 |

| AUTORISATION D'ENGAGEMENT * | | Chapitre | Stocks AE votées disponibles à l'affectation (exercices antérieurs) | AE votées dans l'année | AE affectées non couvertes par des CP réalisés au 01/01/N (1) | Flux d'AE affectées dans l'année (2) | AE affectées annulées (3) | Stock d'AE affectés restant à financer (4)=(1)+(2)-(3) | CP mandatés au budget de l'année N (5) | AE affectées non couvertes par des CP mandatés au 31/12/N (6)=(4)-(5) |
|-----------------------------|--|----------|---|------------------------|---|--------------------------------------|---------------------------|--|--|---|
| 1122AAD19AE | 2019 AE Transitions professionnelles | 931 | 0,00 | 1 169 400,00 | 0,00 | 802 902,00 | 0,00 | 802 902,00 | 431 202,30 | 371 699,70 |
| 1211AAD19AE | 2019 AE Transport des apprentis | 931 | 0,00 | 1 950 000,00 | 0,00 | 1 947 276,18 | 0,00 | 1 947 276,18 | 1 947 276,18 | 0,00 |
| 8120AAD19AE | 2019 AE Transports collectifs et modes doux | 938 | 0,00 | 445 420,00 | 0,00 | 425 707,40 | 0,00 | 425 707,40 | 186 266,35 | 239 441,05 |
| 9221AAD19AE | 2019 AE Valorisation de la recherche | 939 | 0,00 | 2 985 000,00 | 0,00 | 2 925 314,00 | 0,00 | 2 925 314,00 | 1 336 960,95 | 1 588 353,05 |
| 3141AAD19AE | 2019 AE Valorisation du patrimoine | 933 | 0,00 | 189 000,00 | 0,00 | 187 798,00 | 3 067,04 | 184 730,96 | 38 472,96 | 146 258,00 |
| 1214AAD19AE | 2019 AE Valorisation et développement de l'apprentissage | 931 | 0,00 | 817 000,00 | 0,00 | 814 387,00 | 0,00 | 814 387,00 | 318 193,50 | 496 193,50 |
| 3227AAD19AE | 2019 AE Vie associative, laïcité, égalité | 933 | 0,00 | 502 117,00 | 0,00 | 476 615,00 | 3 070,00 | 473 545,00 | 397 607,50 | 75 937,50 |
| 5323AAD19AE | 2019 AE Villages du futur | 935 | 0,00 | 240 000,00 | 0,00 | 240 000,00 | 0,00 | 240 000,00 | 0,00 | 240 000,00 |
| 8800AAD19AE | 2019 AE Voies navigables et plateformes multimodales | 938 | 0,00 | 108 000,00 | 0,00 | 108 000,00 | 0,00 | 108 000,00 | 108 000,00 | 0,00 |
| 9112AAD19AE | 2019 AE innovation | 939 | 0,00 | 1 340 000,00 | 0,00 | 1 351 934,00 | 12 000,00 | 1 339 934,00 | 629 965,00 | 709 969,00 |
| 9113AAD19AE | 2019 AE internationalisation | 939 | 0,00 | 1 600 000,00 | 0,00 | 1 513 571,00 | 0,00 | 1 513 571,00 | 1 065 706,70 | 447 864,30 |
| 4102AAD19AE | 2019 AE politique santé | 934 | 0,00 | 490 000,00 | 0,00 | 367 847,00 | 0,00 | 367 847,00 | 77 200,00 | 290 647,00 |
| 0238AAD19AE | 2019 AE publicité marchés publics | 930 | 0,00 | 162 560,00 | 0,00 | 134 928,00 | 0,00 | 134 928,00 | 121 853,70 | 13 074,30 |
| 2004P028AE19 | 2019 Frais juridiques AE | 930 | 0,00 | 165 000,00 | 0,00 | 173 195,00 | 8 195,00 | 165 000,00 | 130 524,27 | 34 475,73 |
| 8803CPID15AE | 8803CPI 2015-2020 Plan Rhône AE | 938 | 59 439,60 | -59 439,60 | 0,00 | 0,00 | 0,00 | 0,00 | 0,00 | 0,00 |
| 2014P020AE17 | AE 2018 Autorité de Gestion - FSE | 936 | 485 454,37 | -672 736,79 | 284 545,63 | 21 757,35 | 234 625,63 | 71 677,35 | 12 339,45 | 59 337,90 |
| 1999P009AE19 | AE 2019 Projets européens | 935 | 0,00 | 38 800,00 | 0,00 | 53 800,00 | 15 000,00 | 38 800,00 | 12 043,91 | 26 756,09 |
| 3222AAD19AE | AE 2019 Soutien aux structures sportives | 933 | 0,00 | 1 523 000,00 | 0,00 | 1 522 500,00 | 0,00 | 1 522 500,00 | 703 500,00 | 819 000,00 |
| 2010P029E01 | St AE Rémunération des mandataires | 932 | 0,00 | 0,00 | 536 604,33 | 0,00 | 0,00 | 536 604,33 | 18 158,82 | 518 445,51 |
| TOTAL | | | 28 080 469,20 | 829 359 355,62 | 460 479 469,12 | 880 706 133,45 | 111 678 564,57 | 1 229 507 038,00 | 851 673 002,71 | 377 834 035,29 |

* Le détail par engagement n'est à renseigner qu'à compter des AE votées en 2005.

- (1) il s'agit des AE affectées antérieurement à l'exercice N et non encore entièrement couvertes par les CP des années antérieures.
 (2) il s'agit des AE votées avant ou pendant l'exercice N et affectées pendant celui-ci.
 (6) il s'agit des AE non encore intégralement couvertes à la fin de l'exercice N.

| | N-3 | N-2 | N-1 | N |
|--|-----|-----|-----|---|
|--|-----|-----|-----|---|

| | | | | |
|---|------|------|------|------|
| Ratio de couverture des AE affectées (6)/(5) | 0,41 | 0,43 | 0,49 | 0,44 |
|---|------|------|------|------|

| | |
|--|-----------|
| IV – ANNEXES | IV |
| ENGAGEMENTS HORS BILAN – ETAT DES RECETTES GREVEES D'UNE AFFECTATION SPECIALE | C9 |

ETAT DES RECETTES GREVEES D'UNE AFFECTATION SPECIALE

| Tableau récapitulatif des recettes grevées d'une affectation spéciale | | | | |
|---|---------------------------------|----------------------|-----------------------|---------------------------------|
| Libellé (1) | Restes à employer au 01/01/N | Montant recettes | Montant dépenses | Restes à employer au 31/12/N |
| Dotation régionale d'équipement scolaire | 0,00 | 31 410 694,00 | 107 114 767,97 | -75 704 073,97 |
| Total | 0,00 | 31 410 694,00 | 107 114 767,97 | -75 704 073,97 |

| Libellé de la recette grevée d'une affectation spéciale (2): Dotation régionale d'équipement scolaire | | |
|---|--|-----------------------------|
| | | Reste à employer au 01/01/N |
| | | 0,00 |
| Recettes | | |
| Article | Libellé article | Montant |
| 222 | Dotation régionale d'équipement scolaire | 31 410 694,00 |
| Total | | 31 410 694,00 |
| Dépenses | | |
| Article | Libellé article | Montant |
| 222 | Dotation régionale d'équipement scolaire | 107 114 767,97 |
| Total | | 107 114 767,97 |
| Reste à employer au 31/12/N (3) | | -75 704 073,97 |

(1) Par exemple, taxe de séjour, FEDER, dons et legs grevés d'une affectation, toutes recettes grevées d'une affectation spéciale et non ventilables ou recettes ventilables mais pour lesquelles la collectivité souhaite un niveau de détail plus fin que dans la présentation croisée...

(2) Ouvrir un tableau par recette grevée d'une affectation spéciale et reproduire le tableau autant de fois que nécessaire pour décrire l'ensemble des recettes grevées d'une affectation spéciale.

(3) Reste à employer au 31/12/N = Reste à employer au 01/01/N + Total recettes de l'exercice – total dépenses de l'exercice.

| | |
|--|-------------|
| IV – ANNEXES | IV |
| AUTRES ELEMENTS D'INFORMATIONS – ETAT DU PERSONNEL AU 31/12/N | D1.1 |

D1.1 – ETAT DU PERSONNEL AU 31/12/N

| GRADES OU EMPLOIS (1) | CATEGORIES (2) | EMPLOIS BUDGETAIRES (3) | | | EFFECTIFS POURVUS SUR EMPLOIS BUDGETAIRES EN ETPT (4) | | |
|--|----------------|------------------------------------|--|-----------------|---|-----------------------|-----------------|
| | | EMPLOIS PERMANENTS À TEMPS COMPLET | EMPLOIS PERMANENTS À TEMPS NON COMPLET | TOTAL | AGENTS TITULAIRES | AGENTS NON TITULAIRES | TOTAL |
| EMPLOIS FONCTIONNELS (a) | | 6,00 | 0,00 | 6,00 | 6,00 | 0,00 | 6,00 |
| Directeur général des services | A | 1,00 | 0,00 | 1,00 | 1,00 | 0,00 | 1,00 |
| Directeur général adjoint des services | A | 5,00 | 0,00 | 5,00 | 5,00 | 0,00 | 5,00 |
| Directeur général des services techniques | | 0,00 | 0,00 | 0,00 | 0,00 | 0,00 | 0,00 |
| Emplois créés au titre de l'article 6-1 de la loi n° 84-53 | | 0,00 | 0,00 | 0,00 | 0,00 | 0,00 | 0,00 |
| FILIERE ADMINISTRATIVE (b) | | 846,00 | 0,00 | 846,00 | 671,09 | 106,25 | 777,34 |
| ADJOINT ADMINISTRATIF | C | 56,00 | 0,00 | 56,00 | 46,23 | 8,03 | 54,26 |
| ADJOINT ADMINISTRATIF PPAL 1CL | C | 119,00 | 0,00 | 119,00 | 104,81 | 0,00 | 104,81 |
| ADJOINT ADMINISTRATIF PPAL 2CL | C | 63,00 | 0,00 | 63,00 | 66,82 | 0,00 | 66,82 |
| ADMINISTRATEUR | A | 9,00 | 0,00 | 9,00 | 7,50 | 1,00 | 8,50 |
| ADMINISTRATEUR GENERAL | A | 2,00 | 0,00 | 2,00 | 1,00 | 0,00 | 1,00 |
| ADMINISTRATEUR HORS CLASSE | A | 7,00 | 0,00 | 7,00 | 3,33 | 4,00 | 7,33 |
| ATTACHE | A | 249,00 | 0,00 | 249,00 | 156,85 | 71,53 | 228,38 |
| ATTACHE HORS CLASSE | A | 6,00 | 0,00 | 6,00 | 4,58 | 1,00 | 5,58 |
| ATTACHE PRINCIPAL | A | 81,00 | 0,00 | 81,00 | 60,34 | 8,61 | 68,95 |
| DIRECTEUR | A | 24,00 | 0,00 | 24,00 | 19,05 | 5,00 | 24,05 |
| REDACTEUR | B | 71,00 | 0,00 | 71,00 | 63,35 | 7,08 | 70,43 |
| REDACTEUR PRINCIPAL 1ERE CL | B | 102,00 | 0,00 | 102,00 | 89,66 | 0,00 | 89,66 |
| REDACTEUR PRINCIPAL 2EME CL | B | 57,00 | 0,00 | 57,00 | 47,57 | 0,00 | 47,57 |
| FILIERE TECHNIQUE (c) | | 3 347,00 | 0,00 | 3 347,00 | 3 078,33 | 327,51 | 3 405,84 |
| ADJOINT TECHNIQUE | C | 19,00 | 0,00 | 19,00 | 19,25 | 1,05 | 20,30 |
| ADJOINT TECHNIQUE ETS ENS | C | 630,00 | 0,00 | 630,00 | 591,71 | 299,20 | 890,91 |
| ADJOINT TECHNIQUE ETS ENS PPAL 1CL | C | 572,00 | 0,00 | 572,00 | 479,21 | 0,00 | 479,21 |
| ADJOINT TECHNIQUE ETS ENS PPAL 2CL | C | 1 576,00 | 0,00 | 1 576,00 | 1 520,09 | 0,00 | 1 520,09 |
| ADJOINT TECHNIQUE PPAL 1E CL | C | 17,00 | 0,00 | 17,00 | 15,74 | 0,00 | 15,74 |
| ADJOINT TECHNIQUE PPAL 2E CL | C | 27,00 | 0,00 | 27,00 | 28,60 | 0,00 | 28,60 |
| AGENT DE MAITRISE | C | 210,00 | 0,00 | 210,00 | 200,06 | 0,00 | 200,06 |
| AGENT DE MAITRISE PRINCIPAL | C | 23,00 | 0,00 | 23,00 | 18,92 | 0,00 | 18,92 |
| INGENIEUR | A | 80,00 | 0,00 | 80,00 | 44,77 | 14,51 | 59,28 |
| INGENIEUR EN CHEF | A | 14,00 | 0,00 | 14,00 | 11,00 | 1,97 | 12,97 |
| INGENIEUR EN CHEF HORS CLASSE | A | 7,00 | 0,00 | 7,00 | 5,27 | 1,00 | 6,27 |
| INGENIEUR GENERAL | A | 2,00 | 0,00 | 2,00 | 1,50 | 0,00 | 1,50 |
| INGENIEUR HORS CLASSE | A | 2,00 | 0,00 | 2,00 | 0,42 | 0,20 | 0,62 |

REGION BOURGOGNE-FRANCHE-COMTE - Budget principal - CA - 2019

| GRADES OU EMPLOIS (1) | CATEGORIES (2) | EMPLOIS BUDGETAIRES (3) | | | EFFECTIFS POURVUS SUR EMPLOIS BUDGETAIRES EN ETPT (4) | | |
|--|----------------|------------------------------------|--|-----------------|---|-----------------------|-----------------|
| | | EMPLOIS PERMANENTS À TEMPS COMPLET | EMPLOIS PERMANENTS À TEMPS NON COMPLET | TOTAL | AGENTS TITULAIRES | AGENTS NON TITULAIRES | TOTAL |
| INGENIEUR PRINCIPAL | A | 65,00 | 0,00 | 65,00 | 56,91 | 2,00 | 58,91 |
| TECHNICIEN | B | 49,00 | 0,00 | 49,00 | 34,35 | 6,58 | 40,93 |
| TECHNICIEN PRINCIPAL 1ERE CL | B | 31,00 | 0,00 | 31,00 | 30,02 | 0,00 | 30,02 |
| TECHNICIEN PRINCIPAL 2EME CL | B | 23,00 | 0,00 | 23,00 | 20,51 | 1,00 | 21,51 |
| FILIERE SOCIALE (d) | | 0,00 | 0,00 | 0,00 | 0,00 | 0,00 | 0,00 |
| FILIERE MEDICO-SOCIALE(e) | | 0,00 | 0,00 | 0,00 | 0,00 | 0,00 | 0,00 |
| FILIERE MEDICO-TECHNIQUE (f) | | 0,00 | 0,00 | 0,00 | 0,00 | 0,00 | 0,00 |
| FILIERE SPORTIVE (g) | | 0,00 | 0,00 | 0,00 | 0,00 | 0,00 | 0,00 |
| FILIERE CULTURELLE (h) | | 16,00 | 0,00 | 16,00 | 14,60 | 1,00 | 15,60 |
| ADJOINT PATRIMOINE | C | 1,00 | 0,00 | 1,00 | 1,50 | 0,00 | 1,50 |
| ADJOINT PATRIMOINE PPAL 1CL | C | 2,00 | 0,00 | 2,00 | 2,00 | 0,00 | 2,00 |
| ADJOINT PATRIMOINE PPAL 2E CL | C | 2,00 | 0,00 | 2,00 | 1,50 | 0,00 | 1,50 |
| ASSISTANT CONS PPL 1ERE CL | B | 2,00 | 0,00 | 2,00 | 2,00 | 0,00 | 2,00 |
| ATTACHE CONSERVATION PAT | A | 6,00 | 0,00 | 6,00 | 4,80 | 1,00 | 5,80 |
| CONSERVATEUR PAT EN CHEF | A | 1,00 | 0,00 | 1,00 | 1,00 | 0,00 | 1,00 |
| CONSERVATEUR PATRIMOINE | A | 2,00 | 0,00 | 2,00 | 1,80 | 0,00 | 1,80 |
| FILIERE ANIMATION (i) | | 0,00 | 0,00 | 0,00 | 0,00 | 0,00 | 0,00 |
| FILIERE POLICE (j) | | 0,00 | 0,00 | 0,00 | 0,00 | 0,00 | 0,00 |
| EMPLOIS NON CITES (k) (5) | | 0,00 | 0,00 | 0,00 | 0,00 | 0,00 | 0,00 |
| TOTAL GENERAL (b + c + d + e + f + g + h + i + j + k) | | 4 209,00 | 0,00 | 4 209,00 | 3 764,02 | 434,76 | 4 198,78 |

(1) Les grades ou emplois sont désignés conformément à la circulaire n° NOR : INTB9500102C du 23 mars 1995. Les emplois fonctionnels sont également comptabilisés dans leur filière d'origine.

(2) Catégories : A, B ou C.

(3) Emplois budgétaires créés par l'assemblée délibérante. Les emplois permanents à temps complet sont comptabilisés pour une unité, les emplois à temps non complet sont comptabilisés à hauteur de la quotité de travail prévue par la délibération créant l'emploi.

(4) Equivalent temps plein annuel travaillé (ETPT). Le décompte est proportionnel à l'activité des agents, mesurée par leur quotité de temps de travail et par leur période d'activité sur l'année :

ETPT = Effectifs physiques * quotité de temps de travail * période d'activité dans l'année

Exemple : un agent à temps plein (quotité de travail = 100 %) présent toute l'année correspond à 1 ETPT ; un agent à temps partiel, à 80 % (quotité de travail = 80 %) présent toute l'année correspond à 0,8 ETPT ; un agent à temps partiel, à 80 % (quotité de travail = 80 %) présent la moitié de l'année (ex : CDD de 6 mois, recrutement à mi-année) correspond à 0,4 ETPT (0,8 * 6 / 12).

(5) Par exemple : emplois dont les missions ne correspondent pas à un cadre d'emploi existant, « emplois spécifiques » régis par l'article 139 ter de la loi n° 84-53 du 26 janvier 1984 etc.

| | |
|--|-------------|
| IV – ANNEXES | IV |
| AUTRES ELEMENTS D'INFORMATIONS – ETAT DU PERSONNEL AU 31/12/N | D1.1 |

D1.1 – ETAT DU PERSONNEL AU 31/12/N (suite)

| AGENTS NON TITULAIRES EN FONCTION AU 31/12/N | CATEGORIES (1) | SECTEUR (2) | REMUNERATION (3) | | CONTRAT | |
|--|-------------------|----------------|------------------|-------------|--------------------------|-----------------------|
| | | | Indice (8) | Euros | Fondement du contrat (4) | Nature du contrat (5) |
| Agents occupant un emploi permanent (6) | | | | 0,00 | | |
| ADJOINT ADMINISTRATIF | C | ADM | 326 | 0,00 | 3-1 | CDD REMPLACEMENT |
| ADJOINT ADMINISTRATIF | C | ADM | 326 | 0,00 | 3-1 | CDD REMPLACEMENT |
| ADJOINT ADMINISTRATIF | C | ADM | 326 | 0,00 | 3-1 | CDD REMPLACEMENT |
| ADJOINT ADMINISTRATIF | C | ADM | 326 | 0,00 | 3-1 | CDD REMPLACEMENT |
| ADJOINT ADMINISTRATIF | C | ADM | 326 | 0,00 | 3-1 | CDD REMPLACEMENT |
| ADJOINT ADMINISTRATIF | C | ADM | 326 | 0,00 | 3-1 | CDD REMPLACEMENT |
| ADJOINT ADMINISTRATIF | C | ADM | 326 | 0,00 | 3-1 | CDD REMPLACEMENT |
| ADJOINT ADMINISTRATIF | C | ADM | 326 | 0,00 | 3-1 | CDD REMPLACEMENT |
| ADJOINT ADMINISTRATIF | C | ADM | 326 | 0,00 | 3-2 | CDD VACANCE |
| ADJOINT TECHNIQUE | C | TECH | 326 | 0,00 | 3-1 | CDD REMPLACEMENT |
| ADJOINT TECHNIQUE | C | TECH | 326 | 0,00 | 3-2 | CDD VACANCE |
| ADJOINT TECHNIQUE ETS ENS | C | TECH | 326 | 0,00 | 3-1 | CDD REMPLACEMENT |
| ADJOINT TECHNIQUE ETS ENS | C | TECH | 326 | 0,00 | 3-1 | CDD REMPLACEMENT |
| ADJOINT TECHNIQUE ETS ENS | C | TECH | 326 | 0,00 | 3-1 | CDD REMPLACEMENT |
| ADJOINT TECHNIQUE ETS ENS | C | TECH | 326 | 0,00 | 3-1 | CDD REMPLACEMENT |
| ADJOINT TECHNIQUE ETS ENS | C | TECH | 326 | 0,00 | 3-1 | CDD REMPLACEMENT |
| ADJOINT TECHNIQUE ETS ENS | C | TECH | 326 | 0,00 | 3-1 | CDD REMPLACEMENT |
| ADJOINT TECHNIQUE ETS ENS | C | TECH | 326 | 0,00 | 3-1 | CDD REMPLACEMENT |
| ADJOINT TECHNIQUE ETS ENS | C | TECH | 326 | 0,00 | 3-1 | CDD REMPLACEMENT |
| ADJOINT TECHNIQUE ETS ENS | C | TECH | 326 | 0,00 | 3-1 | CDD REMPLACEMENT |
| ADJOINT TECHNIQUE ETS ENS | C | TECH | 326 | 0,00 | 3-1 | CDD REMPLACEMENT |
| ADJOINT TECHNIQUE ETS ENS | C | TECH | 326 | 0,00 | 3-1 | CDD REMPLACEMENT |
| ADJOINT TECHNIQUE ETS ENS | C | TECH | 326 | 0,00 | 3-1 | CDD REMPLACEMENT |
| ADJOINT TECHNIQUE ETS ENS | C | TECH | 326 | 0,00 | 3-1 | CDD REMPLACEMENT |
| ADJOINT TECHNIQUE ETS ENS | C | TECH | 326 | 0,00 | 3-1 | CDD REMPLACEMENT |
| ADJOINT TECHNIQUE ETS ENS | C | TECH | 326 | 0,00 | 3-1 | CDD REMPLACEMENT |
| ADJOINT TECHNIQUE ETS ENS | C | TECH | 326 | 0,00 | 3-1 | CDD REMPLACEMENT |
| ADJOINT TECHNIQUE ETS ENS | C | TECH | 326 | 0,00 | 3-1 | CDD REMPLACEMENT |
| ADJOINT TECHNIQUE ETS ENS | C | TECH | 326 | 0,00 | 3-1 | CDD REMPLACEMENT |
| ADJOINT TECHNIQUE ETS ENS | C | TECH | 326 | 0,00 | 3-1 | CDD REMPLACEMENT |
| ADJOINT TECHNIQUE ETS ENS | C | TECH | 326 | 0,00 | 3-1 | CDD REMPLACEMENT |
| ADJOINT TECHNIQUE ETS ENS | C | TECH | 326 | 0,00 | 3-1 | CDD REMPLACEMENT |
| ADJOINT TECHNIQUE ETS ENS | C | TECH | 326 | 0,00 | 3-1 | CDD REMPLACEMENT |
| ADJOINT TECHNIQUE ETS ENS | C | TECH | 326 | 0,00 | 3-1 | CDD REMPLACEMENT |

REGION BOURGOGNE-FRANCHE-COMTE - Budget principal - CA - 2019

| AGENTS NON TITULAIRES EN FONCTION AU 31/12/N | CATEGORIES (1) | SECTEUR (2) | REMUNERATION (3) | | CONTRAT | |
|--|-------------------|----------------|------------------|-------|--------------------------|------------------------------|
| | | | Indice (8) | Euros | Fondement du contrat (4) | Nature du contrat (5) |
| ADJOINT TECHNIQUE ETS ENS | C | TECH | 326 | 0,00 | 3-2 | CDD VACANCE |
| ADJOINT TECHNIQUE ETS ENS | C | TECH | 326 | 0,00 | 3-2 | CDD VACANCE |
| ADJOINT TECHNIQUE ETS ENS | C | TECH | 326 | 0,00 | 3-2 | CDD VACANCE |
| ADJOINT TECHNIQUE ETS ENS | C | TECH | 326 | 0,00 | 3-2 | CDD VACANCE |
| ADJOINT TECHNIQUE ETS ENS | C | TECH | 326 | 0,00 | 3-2 | CDD VACANCE |
| ADJOINT TECHNIQUE ETS ENS | C | TECH | 326 | 0,00 | 3-2 | CDD VACANCE |
| ADJOINT TECHNIQUE ETS ENS | C | TECH | 326 | 0,00 | 3-2 | CDD VACANCE |
| ADJOINT TECHNIQUE ETS ENS | C | TECH | 326 | 0,00 | 3-2 | CDD VACANCE |
| ADJOINT TECHNIQUE ETS ENS | C | TECH | 326 | 0,00 | 3-2 | CDD VACANCE |
| ADJOINT TECHNIQUE ETS ENS | C | TECH | 326 | 0,00 | 3-2 | CDD VACANCE |
| ADJOINT TECHNIQUE ETS ENS | C | TECH | 326 | 0,00 | 3-2 | CDD VACANCE |
| ADJOINT TECHNIQUE ETS ENS | C | TECH | 326 | 0,00 | 3-2 | CDD VACANCE |
| ADJOINT TECHNIQUE ETS ENS | C | TECH | 326 | 0,00 | 3-2 | CDD VACANCE |
| ADJOINT TECHNIQUE ETS ENS | C | TECH | 326 | 0,00 | 3-2 | CDD VACANCE |
| ADJOINT TECHNIQUE ETS ENS | C | TECH | 326 | 0,00 | 3-2 | CDD VACANCE |
| ADJOINT TECHNIQUE ETS ENS | C | TECH | 326 | 0,00 | 3-2 | CDD VACANCE |
| ADJOINT TECHNIQUE ETS ENS | C | TECH | 326 | 0,00 | 3-2 | CDD VACANCE |
| ADJOINT TECHNIQUE ETS ENS | C | TECH | 326 | 0,00 | 3-2 | CDD VACANCE |
| ADJOINT TECHNIQUE ETS ENS | C | TECH | 326 | 0,00 | 3-2 | CDD VACANCE |
| ADJOINT TECHNIQUE ETS ENS | C | TECH | 326 | 0,00 | 3-2 | CDD VACANCE |
| ADJOINT TECHNIQUE ETS ENS | C | TECH | 326 | 0,00 | 3-2 | CDD VACANCE |
| ADJOINT TECHNIQUE ETS ENS | C | TECH | 326 | 0,00 | 3-2 | CDD VACANCE |
| ADJOINT TECHNIQUE ETS ENS | C | TECH | 326 | 0,00 | 3-2 | CDD VACANCE |
| ADJOINT TECHNIQUE ETS ENS | C | TECH | 326 | 0,00 | 3-2 | CDD VACANCE |
| ADJOINT TECHNIQUE ETS ENS | C | TECH | 326 | 0,00 | 3-2 | CDD VACANCE |
| ADJOINT TECHNIQUE ETS ENS | C | TECH | 326 | 0,00 | 3-2 | CDD VACANCE |
| ADJOINT TECHNIQUE ETS ENS | C | TECH | 326 | 0,00 | 3-2 | CDD VACANCE |
| ADJOINT TECHNIQUE ETS ENS | C | TECH | 326 | 0,00 | 3-2 | CDD VACANCE |
| ADJOINT TECHNIQUE ETS ENS | C | TECH | 326 | 0,00 | 3-2 | CDD VACANCE |
| ADJOINT TECHNIQUE ETS ENS | C | TECH | 326 | 0,00 | 3-2 | CDD VACANCE |
| ADJOINT TECHNIQUE ETS ENS | C | TECH | 326 | 0,00 | 3-2 | CDD VACANCE |
| ADJOINT TECHNIQUE ETS ENS | C | TECH | 326 | 0,00 | 3-2 | CDD VACANCE |
| ADJOINT TECHNIQUE ETS ENS | C | TECH | 326 | 0,00 | 3-2 | CDD VACANCE |
| ADJOINT TECHNIQUE ETS ENS | C | TECH | 326 | 0,00 | 3-2 | CDD VACANCE |
| ADJOINT TECHNIQUE ETS ENS | C | TECH | 339 | 0,00 | 38 | CDD TRAVAILLEUR HANDICAPE |
| ADMINISTRATEUR | A | ADM | 792 | 0,00 | 3-4 | CDI |
| ADMINISTRATEUR HORS CLASSE | A | ADM | 890 | 0,00 | 3-4 | CDI |
| ADMINISTRATEUR HORS CLASSE | A | ADM | 972 | 0,00 | 3-4 | CDI |
| ADMINISTRATEUR HORS CLASSE | A | ADM | 890 | 0,00 | 3-4 | CDI |
| ADMINISTRATEUR HORS CLASSE | A | ADM | 925 | 0,00 | 3-4 | CDI |
| ATTACHE | A | ADM | 388 | 0,00 | 3-1 | CDD REMPLACEMENT |
| ATTACHE | A | ADM | 388 | 0,00 | 3-1 | CDD REMPLACEMENT |

| AGENTS NON TITULAIRES EN FONCTION AU 31/12/N | CATEGORIES (1) | SECTEUR (2) | REMUNERATION (3) | | CONTRAT | |
|--|-------------------|----------------|------------------|-------|--------------------------|-----------------------|
| | | | Indice (8) | Euros | Fondement du contrat (4) | Nature du contrat (5) |
| ATTACHE | A | ADM | 388 | 0,00 | 3-1 | CDD REMPLACEMENT |
| ATTACHE | A | ADM | 388 | 0,00 | 3-1 | CDD REMPLACEMENT |
| ATTACHE | A | ADM | 388 | 0,00 | 3-1 | CDD REMPLACEMENT |
| ATTACHE | A | ADM | 388 | 0,00 | 3-1 | CDD REMPLACEMENT |
| ATTACHE | A | ADM | 388 | 0,00 | 3-1 | CDD REMPLACEMENT |
| ATTACHE | A | ADM | 388 | 0,00 | 3-1 | CDD REMPLACEMENT |
| ATTACHE | A | ADM | 388 | 0,00 | 3-1 | CDD REMPLACEMENT |
| ATTACHE | A | ADM | 388 | 0,00 | 3-2 | CDD VACANCE |
| ATTACHE | A | ADM | 388 | 0,00 | 3-2 | CDD VACANCE |
| ATTACHE | A | ADM | 405 | 0,00 | 3-3-2° | CDD |
| ATTACHE | A | ADM | 405 | 0,00 | 3-3-2° | CDD |
| ATTACHE | A | ADM | 405 | 0,00 | 3-3-2° | CDD |
| ATTACHE | A | ADM | 423 | 0,00 | 3-3-2° | CDD |
| ATTACHE | A | ADM | 423 | 0,00 | 3-3-2° | CDD |
| ATTACHE | A | ADM | 445 | 0,00 | 3-3-2° | CDD |
| ATTACHE | A | ADM | 473 | 0,00 | 3-3-2° | CDD |
| ATTACHE | A | ADM | 669 | 0,00 | 3-3-2° | CDD |
| ATTACHE | A | ADM | 388 | 0,00 | 3-3-2° | CDD |
| ATTACHE | A | ADM | 405 | 0,00 | 3-3-2° | CDD |
| ATTACHE | A | ADM | 388 | 0,00 | 3-3-2° | CDD |
| ATTACHE | A | ADM | 405 | 0,00 | 3-3-2° | CDD |
| ATTACHE | A | ADM | 423 | 0,00 | 3-3-2° | CDD |
| ATTACHE | A | ADM | 405 | 0,00 | 3-3-2° | CDD |
| ATTACHE | A | ADM | 405 | 0,00 | 3-3-2° | CDD |
| ATTACHE | A | ADM | 388 | 0,00 | 3-3-2° | CDD |
| ATTACHE | A | ADM | 423 | 0,00 | 3-3-2° | CDD |
| ATTACHE | A | ADM | 388 | 0,00 | 3-3-2° | CDD |
| ATTACHE | A | ADM | 510 | 0,00 | 3-3-2° | CDD |
| ATTACHE | A | ADM | 388 | 0,00 | 3-3-2° | CDD |
| ATTACHE | A | ADM | 473 | 0,00 | 3-3-2° | CDD |
| ATTACHE | A | ADM | 388 | 0,00 | 3-3-2° | CDD |
| ATTACHE | A | ADM | 388 | 0,00 | 3-3-2° | CDD |
| ATTACHE | A | ADM | 405 | 0,00 | 3-3-2° | CDD |
| ATTACHE | A | ADM | 388 | 0,00 | 3-3-2° | CDD |
| ATTACHE | A | ADM | 388 | 0,00 | 3-3-2° | CDD |
| ATTACHE | A | ADM | 565 | 0,00 | 3-3-2° | CDD |
| ATTACHE | A | ADM | 405 | 0,00 | 3-3-2° | CDD |
| ATTACHE | A | ADM | 445 | 0,00 | 3-3-2° | CDD |
| ATTACHE | A | ADM | 388 | 0,00 | 3-3-2° | CDD |
| ATTACHE | A | ADM | 510 | 0,00 | 3-3-2° | CDD |
| ATTACHE | A | ADM | 595 | 0,00 | 3-3-2° | CDD |
| ATTACHE | A | ADM | 510 | 0,00 | 3-3-2° | CDD |
| ATTACHE | A | ADM | 405 | 0,00 | 3-3-2° | CDD |

REGION BOURGOGNE-FRANCHE-COMTE - Budget principal - CA - 2019

| AGENTS NON TITULAIRES EN FONCTION AU 31/12/N | CATEGORIES (1) | SECTEUR (2) | REMUNERATION (3) | | CONTRAT | |
|--|-------------------|----------------|------------------|-------|--------------------------|-----------------------|
| | | | Indice (8) | Euros | Fondement du contrat (4) | Nature du contrat (5) |
| ATTACHE | A | ADM | 423 | 0,00 | 3-3-2° | CDD |
| ATTACHE | A | ADM | 423 | 0,00 | 3-3-2° | CDD |
| ATTACHE | A | ADM | 388 | 0,00 | 3-3-2° | CDD |
| ATTACHE | A | ADM | 473 | 0,00 | 3-3-2° | CDD |
| ATTACHE | A | ADM | 388 | 0,00 | 3-3-2° | CDD |
| ATTACHE | A | ADM | 423 | 0,00 | 3-3-2° | CDD |
| ATTACHE | A | ADM | 388 | 0,00 | 3-3-2° | CDD |
| ATTACHE | A | ADM | 473 | 0,00 | 3-3-2° | CDD |
| ATTACHE | A | ADM | 388 | 0,00 | 3-3-2° | CDD |
| ATTACHE | A | ADM | 388 | 0,00 | 3-3-2° | CDD |
| ATTACHE | A | ADM | 388 | 0,00 | 3-3-2° | CDD |
| ATTACHE | A | ADM | 423 | 0,00 | 3-3-2° | CDD |
| ATTACHE | A | ADM | 405 | 0,00 | 3-3-2° | CDD |
| ATTACHE | A | ADM | 565 | 0,00 | 3-3-2° | CDD |
| ATTACHE | A | ADM | 473 | 0,00 | 3-3-2° | CDD |
| ATTACHE | A | ADM | 473 | 0,00 | 3-3-2° | CDD |
| ATTACHE | A | ADM | 669 | 0,00 | 3-4 | CDI |
| ATTACHE | A | ADM | 669 | 0,00 | 3-4 | CDI |
| ATTACHE | A | ADM | 669 | 0,00 | 3-4 | CDI |
| ATTACHE | A | ADM | 537 | 0,00 | 3-4 | CDI |
| ATTACHE | A | ADM | 537 | 0,00 | 3-4 | CDI |
| ATTACHE | A | ADM | 537 | 0,00 | 3-4 | CDI |
| ATTACHE | A | ADM | 565 | 0,00 | 3-4 | CDI |
| ATTACHE | A | ADM | 473 | 0,00 | 3-4 | CDI |
| ATTACHE | A | ADM | 595 | 0,00 | 3-4 | CDI |
| ATTACHE | A | ADM | 565 | 0,00 | 3-4 | CDI |
| ATTACHE | A | ADM | 473 | 0,00 | 3-4 | CDI |
| ATTACHE | A | ADM | 640 | 0,00 | 3-4 | CDI |
| ATTACHE | A | ADM | 595 | 0,00 | 3-4 | CDI |
| ATTACHE | A | ADM | 669 | 0,00 | 3-4 | CDI |
| ATTACHE | A | ADM | 445 | 0,00 | 3-4 | CDI |
| ATTACHE | A | ADM | 640 | 0,00 | 3-4 | CDI |
| ATTACHE | A | ADM | 473 | 0,00 | 3-4 | CDI |
| ATTACHE | A | ADM | 423 | 0,00 | 3-4 | CDI |
| ATTACHE | A | ADM | 640 | 0,00 | 3-4 | CDI |
| ATTACHE CONSERVATION PAT | A | CULT | 423 | 0,00 | 3-3-2° | CDD |
| ATTACHE HORS CLASSE | A | ADM | 830 | 0,00 | 3-3-2° | CDD |
| ATTACHE PRINCIPAL | A | ADM | 722 | 0,00 | 3-4 | CDI |
| ATTACHE PRINCIPAL | A | ADM | 760 | 0,00 | 3-4 | CDI |
| ATTACHE PRINCIPAL | A | ADM | 798 | 0,00 | 3-4 | CDI |
| ATTACHE PRINCIPAL | A | ADM | 685 | 0,00 | 3-4 | CDI |
| ATTACHE PRINCIPAL | A | ADM | 722 | 0,00 | 3-4 | CDI |
| ATTACHE PRINCIPAL | A | ADM | 760 | 0,00 | 3-4 | CDI |

REGION BOURGOGNE-FRANCHE-COMTE - Budget principal - CA - 2019

| AGENTS NON TITULAIRES EN FONCTION AU 31/12/N | CATEGORIES (1) | SECTEUR (2) | REMUNERATION (3) | | CONTRAT | |
|--|-------------------|----------------|------------------|-------|--------------------------|------------------------------|
| | | | Indice (8) | Euros | Fondement du contrat (4) | Nature du contrat (5) |
| ATTACHE PRINCIPAL | A | ADM | 605 | 0,00 | 3-4 | CDI |
| ATTACHE PRINCIPAL | A | ADM | 722 | 0,00 | 3-4 | CDI |
| DIRECTEUR | A | ADM | 774 | 0,00 | 3-4 | CDI |
| DIRECTEUR | A | ADM | 813 | 0,00 | 3-4 | CDI |
| DIRECTEUR | A | ADM | 653 | 0,00 | 3-4 | CDI |
| DIRECTEUR | A | ADM | 813 | 0,00 | 3-4 | CDI |
| DIRECTEUR | A | ADM | 692 | 0,00 | 3-4 | CDI |
| INGENIEUR | A | TECH | 388 | 0,00 | 3-3-2° | CDD |
| INGENIEUR | A | TECH | 508 | 0,00 | 3-3-2° | CDD |
| INGENIEUR | A | TECH | 473 | 0,00 | 3-3-2° | CDD |
| INGENIEUR | A | TECH | 388 | 0,00 | 3-3-2° | CDD |
| INGENIEUR | A | TECH | 440 | 0,00 | 3-3-2° | CDD |
| INGENIEUR | A | TECH | 388 | 0,00 | 3-3-2° | CDD |
| INGENIEUR | A | TECH | 411 | 0,00 | 3-3-2° | CDD |
| INGENIEUR | A | TECH | 388 | 0,00 | 3-3-2° | CDD |
| INGENIEUR | A | TECH | 669 | 0,00 | 3-3-2° | CDD |
| INGENIEUR | A | TECH | 473 | 0,00 | 3-3-2° | CDD |
| INGENIEUR | A | TECH | 604 | 0,00 | 3-3-2° | CDD |
| INGENIEUR | A | TECH | 411 | 0,00 | 3-3-2° | CDD |
| INGENIEUR | A | TECH | 411 | 0,00 | 38 | CDD TRAVAILLEUR HANDICAPE |
| INGENIEUR | A | TECH | 604 | 0,00 | 3-4 | CDI |
| INGENIEUR | A | TECH | 473 | 0,00 | 3-4 | CDI |
| INGENIEUR | A | TECH | 535 | 0,00 | 3-4 | CDI |
| INGENIEUR EN CHEF | A | TECH | 792 | 0,00 | 3-3-2° | CDD |
| INGENIEUR EN CHEF | A | TECH | 743 | 0,00 | 3-4 | CDI |
| INGENIEUR EN CHEF HORS CLASSE | A | TECH | 792 | 0,00 | 3-4 | CDI |
| INGENIEUR HORS CLASSE | A | TECH | 830 | 0,00 | 3-3-2° | CDD |
| INGENIEUR PRINCIPAL | A | TECH | 682 | 0,00 | 3-4 | CDI |
| INGENIEUR PRINCIPAL | A | TECH | 798 | 0,00 | 3-4 | CDI |
| REDACTEUR | B | ADM | 343 | 0,00 | 3-1 | CDD REMPLACEMENT |
| REDACTEUR | B | ADM | 343 | 0,00 | 3-2 | CDD VACANCE |
| REDACTEUR | B | ADM | 343 | 0,00 | 3-2 | CDD VACANCE |
| REDACTEUR | B | ADM | 343 | 0,00 | 3-2 | CDD VACANCE |
| REDACTEUR | B | ADM | 343 | 0,00 | 3-2 | CDD VACANCE |
| REDACTEUR | B | ADM | 343 | 0,00 | 3-2 | CDD VACANCE |
| REDACTEUR | B | ADM | 343 | 0,00 | 38 | CDD TRAVAILLEUR HANDICAPE |
| REDACTEUR | B | ADM | 431 | 0,00 | 3-4 | CDI |
| TECHNICIEN | B | TECH | 343 | 0,00 | 3-2 | CDD VACANCE |
| TECHNICIEN | B | TECH | 355 | 0,00 | 3-2 | CDD VACANCE |
| TECHNICIEN | B | TECH | 361 | 0,00 | 3-2 | CDD VACANCE |
| TECHNICIEN | B | TECH | 355 | 0,00 | 3-2 | CDD VACANCE |

| AGENTS NON TITULAIRES EN FONCTION AU 31/12/N | CATEGORIES (1) | SECTEUR (2) | REMUNERATION (3) | | CONTRAT | |
|--|-------------------|----------------|------------------|-------------|---------------------------|------------------------------|
| | | | Indice (8) | Euros | Fondement du contrat (4) | Nature du contrat (5) |
| TECHNICIEN | B | TECH | 355 | 0,00 | 38 | CDD TRAVAILLEUR HANDICAPE |
| TECHNICIEN | B | TECH | 381 | 0,00 | 3-4 | CDI |
| TECHNICIEN PRINCIPAL 2EME CL | B | TECH | 534 | 0,00 | 3-2 | CDD VACANCE |
| Agents occupant un emploi non permanent (7) | | | | 0,00 | | |
| ADJOINT ADMINISTRATIF | C | ADM | 326 | 0,00 | 3-a° | CDD BESOIN OCCASIONNEL |
| ADJOINT ADMINISTRATIF | C | ADM | 326 | 0,00 | 3-a° | CDD BESOIN OCCASIONNEL |
| ADJOINT ADMINISTRATIF | C | ADM | 326 | 0,00 | 3-a° | CDD BESOIN OCCASIONNEL |
| ADJOINT ADMINISTRATIF | C | ADM | 326 | 0,00 | 3-a° Décharges syndicales | CDD BESOIN OCCASIONNEL |
| ADJOINT ADMINISTRATIF | C | ADM | 326 | 0,00 | 3-a° | CDD BESOIN OCCASIONNEL |
| ADJOINT ADMINISTRATIF | C | ADM | 326 | 0,00 | 3-a° | CDD BESOIN OCCASIONNEL |
| ADJOINT ADMINISTRATIF | C | ADM | 326 | 0,00 | 3-a° | CDD BESOIN OCCASIONNEL |
| ADJOINT ADMINISTRATIF | C | ADM | 326 | 0,00 | 3-a° | CDD BESOIN OCCASIONNEL |
| ADJOINT ADMINISTRATIF | C | ADM | 326 | 0,00 | 3-a° | CDD BESOIN OCCASIONNEL |
| ADJOINT TECHNIQUE | C | TECH | 326 | 0,00 | 3-a° | CDD BESOIN OCCASIONNEL |
| ADJOINT TECHNIQUE | C | TECH | 326 | 0,00 | 3-a° | CDD BESOIN OCCASIONNEL |
| ADJOINT TECHNIQUE | C | TECH | 326 | 0,00 | 3-a° | CDD BESOIN OCCASIONNEL |
| ADJOINT TECHNIQUE ETS ENS | C | TECH | 326 | 0,00 | 3-a° Décharges syndicales | CDD BESOIN OCCASIONNEL |
| ADJOINT TECHNIQUE ETS ENS | C | TECH | 326 | 0,00 | 3-a° Décharges syndicales | CDD BESOIN OCCASIONNEL |
| ADJOINT TECHNIQUE ETS ENS | C | TECH | 326 | 0,00 | 3-a° Décharges syndicales | CDD BESOIN OCCASIONNEL |
| ADJOINT TECHNIQUE ETS ENS | C | TECH | 326 | 0,00 | 3-a° Décharges syndicales | CDD BESOIN OCCASIONNEL |
| ADJOINT TECHNIQUE ETS ENS | C | TECH | 326 | 0,00 | 3-a° Décharges syndicales | CDD BESOIN OCCASIONNEL |
| ADJOINT TECHNIQUE ETS ENS | C | TECH | 326 | 0,00 | 3-a° Décharges syndicales | CDD BESOIN OCCASIONNEL |
| ADJOINT TECHNIQUE ETS ENS | C | TECH | 326 | 0,00 | 3-a° | CDD BESOIN OCCASIONNEL |
| ATTACHE | A | ADM | 388 | 0,00 | 3-a° | CDD BESOIN OCCASIONNEL |
| ATTACHE | A | ADM | 388 | 0,00 | 3-a° | CDD BESOIN OCCASIONNEL |
| Agent de maintenance en infrastructure et réseaux | | TECH | | 0,00 | A Apprentis | A Apprentis |
| Assistant manager | | ADM | | 0,00 | A Apprentis | A Apprentis |
| Collaborateur de Cabinet | | ADM | 1004 | 0,00 | 110 | CDD Collaborateur de Cabinet |
| Collaborateur de Cabinet | | ADM | 798 | 0,00 | 110 | CDD Collaborateur de Cabinet |
| Collaborateur de Cabinet | | ADM | 658 | 0,00 | 110 | CDD Collaborateur de Cabinet |
| Collaborateur de Cabinet | | ADM | 858 | 0,00 | 110 | CDD Collaborateur de Cabinet |
| Collaborateur de Cabinet | | ADM | 918 | 0,00 | 110 | CDD Collaborateur de Cabinet |
| Collaborateur de Cabinet | | ADM | 975 | 0,00 | 110 | CDD Collaborateur de Cabinet |
| Collaborateur de Cabinet | | ADM | 1134 | 0,00 | 110 | CDD Collaborateur de Cabinet |
| Collaborateur de Cabinet | | ADM | 1151 | 0,00 | 110 | CDD Collaborateur de Cabinet |
| Collaborateur de Cabinet | | ADM | 1051 | 0,00 | 110 | CDD Collaborateur de Cabinet |
| Collaborateur de groupe | C | ADM | 350 | 0,00 | 110-1 | CDI Collaborateur de groupe |
| Collaborateur de groupe | A | ADM | 722 | 0,00 | 110-1 | CDD Collaborateur de groupe |
| Collaborateur de groupe | A | ADM | 388 | 0,00 | 110-1 | CDD Collaborateur de groupe |
| Collaborateur de groupe | A | ADM | 388 | 0,00 | 110-1 | CDD Collaborateur de groupe |
| Collaborateur de groupe | A | ADM | 388 | 0,00 | 110-1 | CDD Collaborateur de groupe |
| Collaborateur de groupe | A | ADM | 388 | 0,00 | 110-1 | CDD Collaborateur de groupe |

REGION BOURGOGNE-FRANCHE-COMTE - Budget principal - CA - 2019

| AGENTS NON TITULAIRES EN FONCTION AU 31/12/N | CATEGORIES (1) | SECTEUR (2) | REMUNERATION (3) | | CONTRAT | |
|--|-------------------|----------------|------------------|-------------|---------------------------|-----------------------------|
| | | | Indice (8) | Euros | Fondement du contrat (4) | Nature du contrat (5) |
| Collaborateur de groupe | A | ADM | 510 | 0,00 | 110-1 | CDD Collaborateur de groupe |
| Collaborateur de groupe | A | ADM | 388 | 0,00 | 110-1 | CDD Collaborateur de groupe |
| Collaborateur de groupe | A | ADM | 388 | 0,00 | 110-1 | CDD Collaborateur de groupe |
| Collaborateur de groupe | B | ADM | 343 | 0,00 | 110-1 | CDD Collaborateur de groupe |
| Collaborateur de groupe | B | ADM | 343 | 0,00 | 110-1 | CDD Collaborateur de groupe |
| Collaborateur de groupe | B | ADM | 392 | 0,00 | 110-1 | CDI Collaborateur de groupe |
| Collaborateur de groupe | B | ADM | 392 | 0,00 | 110-1 | CDI Collaborateur de groupe |
| Cuisinier ee | | TECH | | 0,00 | A Apprentis | A Apprentis |
| Cuisinier ee | | TECH | | 0,00 | A Apprentis | A Apprentis |
| Cuisinier ee | | TECH | | 0,00 | A Apprentis | A Apprentis |
| Cuisinier ee | | TECH | | 0,00 | A Apprentis | A Apprentis |
| Cuisinier ee | | TECH | | 0,00 | A Apprentis | A Apprentis |
| Cuisinier ee | | TECH | | 0,00 | A Apprentis | A Apprentis |
| REDACTEUR | B | ADM | 343 | 0,00 | 3-a° Décharges syndicales | CDD BESOIN OCCASIONNEL |
| REDACTEUR | B | ADM | 343 | 0,00 | 3-a° | CDD BESOIN OCCASIONNEL |
| REDACTEUR | B | ADM | 343 | 0,00 | 3-a° | CDD BESOIN OCCASIONNEL |
| REDACTEUR | B | ADM | 343 | 0,00 | 3-a° | CDD BESOIN OCCASIONNEL |
| REDACTEUR | B | ADM | 343 | 0,00 | 3-a° | CDD BESOIN OCCASIONNEL |
| TECHNICIEN | B | TECH | 343 | 0,00 | 3-a° | CDD BESOIN OCCASIONNEL |
| Technicien poste de travail et usages | | TECH | | 0,00 | A Apprentis | A Apprentis |
| Technicien poste de travail et usages | | TECH | | 0,00 | A Apprentis | A Apprentis |
| Technicien poste de travail et usages | | TECH | | 0,00 | A Apprentis | A Apprentis |
| Technicien poste de travail et usages | | TECH | | 0,00 | A Apprentis | A Apprentis |
| Technicien poste de travail et usages | | TECH | | 0,00 | A Apprentis | A Apprentis |
| TOTAL GENERAL | | | | 0,00 | | |

(1) CATEGORIES: A, B et C.

(2) SECTEUR ADM : Administratif.
 TECH : Technique.
 URB : Urbanisme (dont aménagement urbain).
 S : Social.
 MS : Médico-social.
 MT : Médico-technique.
 SP : Sportif.
 CULT : Culturel.
 ANIM : Animation.
 PM : Police.
 OTR : Missions non rattachables à une filière.

(3) REMUNERATION : Référence à un indice brut (indiquer le niveau de l'indice brut) de la fonction publique ou en euros annuels bruts (indiquer l'ensemble des éléments de la rémunération brute annuelle).

(4) CONTRAT : Motif du contrat (loi du 26 janvier 1984 modifiée) :
 3-a° : article 3, 1er alinéa : accroissement temporaire d'activité.
 3-b : article 3, 2ème alinéa : accroissement saisonnier d'activité.
 3-1 : remplacement d'un fonctionnaire autorisé à servir à temps partiel ou indisponible (maladie, maternité...).
 3-2 : vacance temporaire d'un emploi.
 3-3-1° : absence de cadre d'emplois de fonctionnaires susceptibles d'assurer les fonctions correspondantes.
 3-3-2° : emplois du niveau de la catégorie A lorsque les besoins des services ou la nature des fonctions le justifient.
 3-3-3° : emplois de secrétaire de mairie des communes de moins de 1 000 habitants et de secrétaire des groupements composés de communes dont la population moyenne est inférieure à ce seuil.
 3-3-4° : emplois à temps non complet des communes de moins de 1 000 habitants et des groupements composés de communes dont la population moyenne est inférieure à ce seuil, lorsque la quotité de temps de travail est inférieure à 50 %.
 3-3-5° : emplois des communes de moins de 2 000 habitants et des groupements de communes de moins de 10 000 habitants dont la création ou la suppression dépend de la décision d'une autorité qui s'impose à la collectivité ou à l'établissement en matière de création, de changement de périmètre ou de suppression d'un service public.
 3-4 : article 21 de la loi n° 2012-347 : contrat à durée indéterminée obligatoirement proposée à un agent contractuel.
 38 : article 38 travailleurs handicapés catégorie C.
 47 : article 47 recrutements directs sur emplois fonctionnels.
 110 : article 110 collaborateurs de groupes de cabinets.
 110-1 : collaborateurs de groupes d'élus.

REGION BOURGOGNE-FRANCHE-COMTE - Budget principal - CA - 2019

A : autres (préciser).

(5) Indiquer si l'agent contractuel est titulaire d'un contrat à durée déterminée (CDD) ou d'un contrat à durée indéterminée (CDI). Les contrats particuliers devront être labellisés « A / autres » et feront l'objet d'une précision (ex : « contrats aidés »).

(6) Occupent un emploi permanent de la fonction publique territoriale, les agents non titulaires recrutés sur le fondement des articles 3-1, 3-2, 3-3, 38 et 47 de la loi n° 84-53 du 26 janvier 1984, ainsi que les agents qui sont titulaires d'un contrat à durée indéterminée pris sur le fondement de l'article 21 de la loi n° 2012-347.

(7) Occupent un emploi non permanent de la fonction publique territoriale, les agents non titulaires recrutés sur le fondement des articles 3, 110 et 110-1.

(8) Si un contrat fixe comme référence de rémunération un traitement hors échelle, il convient de mentionner le chevron conformément à l'article 6 décret 85-1148 du 20 octobre 1985.

| | |
|---|-------------|
| IV – ANNEXES | IV |
| AUTRES ELEMENTS D'INFORMATION – ACTIONS DE FORMATION DES ELUS AU 31/12/N | D1.2 |

ACTIONS DE FORMATION DES ELUS AU 31/12/N (1)

| ELUS BENEFICIAIRES DES ACTIONS DE FORMATION | ACTIONS DE FORMATION FINANCEES PAR LA REGION OU L'ETABLISSEMENT |
|--|--|
| AEBISCHER ELISE | La transition écologique, les enjeux et le rôle des collectivités territoriales à LURE |
| ALMEIDA JOSE | La social-écologie : un enjeu d'avenir pour les collectivités à LA ROCHELLE |
| ALMEIDA JOSE | La transition écologique, les enjeux et le rôle des collectivités territoriales à LURE |
| ALMEIDA JOSE | Mobilités, transition écologique, jeunesse : Des grands enjeux pour nos régions (A distance) |
| AYACHE PATRICK | La transition écologique, les enjeux et le rôle des collectivités territoriales à LURE |
| AYACHE PATRICK | La Bourgogne viticole à BEAUNE |
| BARDI LUC | La transition écologique, les enjeux et le rôle des collectivités territoriales à LURE |
| BARDI LUC | Droits et devoirs des élus en période électorale à DIJON |
| BARDI LUC | La Bourgogne viticole à BEAUNE |
| BEAULIEU SYLVIE | Expertise bilan à mi-mandat. Quelles contre-propositions pour infléchir ces politiques rég ? à REIMS |
| BEAULIEU SYLVIE | Tourisme et patrimoine : une grande compétence des Régions à LA ROCHELLE |
| BEAULIEU SYLVIE | Transports, environnement, innovations : Les nouveaux défis des territoires à FREJUS |
| BEAULIEU SYLVIE | Ressources financières : Quel leviers pour les Régions ? à DOLE |
| BOLZE PIERRE | Valorisation de l'action politique locale à DIJON |
| BOURGEOIS WILLY | La social-écologie : enjeu d'avenir pour les collectivités + Budget d'une collectivité à LA ROCHELLE |
| BOURGEOIS WILLY | La transition écologique, les enjeux et le rôle des collectivités territoriales à LURE |
| CABOCHE NICOLE | Environnement juridique de l'élu local / Les fondamentaux du budget d'une collectivité [...] à LILLE |
| CABOCHE NICOLE | Aménagement du territoire : santé, transports et développement économique / Arts oratoires à LYON |
| CANTIN DAMIEN | Expertise bilan à mi-mandat. Quelles contre-propositions pour infléchir ces politiques rég ? à REIMS |
| CANTIN DAMIEN | Transports, environnement, innovations : Les nouveaux défis des territoires à FREJUS |
| CANTIN DAMIEN | Ressources financières : Quel leviers pour les Régions ? à DOLE |
| CHARRET-GODARD OCEANE | La social-écologie : un enjeu d'avenir pour les collectivités à LA ROCHELLE |
| CHARRET-GODARD OCEANE | La transition écologique, les enjeux et le rôle des collectivités territoriales à LURE |
| CHIAPPA-KIGER MYRIAM | La transition écologique, les enjeux et le rôle des collectivités territoriales à LURE |
| CHOPARD FRANCINE | La transition écologique, les enjeux et le rôle des collectivités territoriales à LURE |
| CHOPARD FRANCINE | Droits et devoirs des élus en période électorale à DIJON |
| CHUDZIK ANTOINE | Révolution numérique, d'environnement et de développement économique dans les collec. loc. à YERRES |
| CLAVEQUIN MAUDE | Gérer les imprévus avec l'improvisation théâtre, valorisation de soi et media training à DIJON |
| CLAVEQUIN MAUDE | La social-écologie : un enjeu d'avenir pour les collectivités à LA ROCHELLE |
| CLAVEQUIN MAUDE | La transition écologique, les enjeux et le rôle des collectivités territoriales à LURE |
| CLAVEQUIN MAUDE | La prise de parole en public à DIJON |
| CLAVEQUIN MAUDE | Mobilités, transition écologique, jeunesse : Des grands enjeux pour nos régions à PARIS |
| CLERC COLETTE | Expertise bilan à mi-mandat. Quelles contre-propositions pour infléchir ces politiques rég ? à REIMS |
| CLERC COLETTE | Tourisme et patrimoine : une grande compétence des Régions à LA ROCHELLE |
| CLERC COLETTE | Ressources financières : Quel leviers pour les Régions ? à DOLE |
| COLAS FREDERIQUE | La transition écologique, les enjeux et le rôle des collectivités territoriales à LURE |
| COTTET FRANCIS | Fractures territoriales : que faire ? à VALENCE |
| COTTET FRANCIS | Planification et contractualisation au coeur des financements des politiques publiques à PARIS |

| ELUS BENEFICIAIRES DES ACTIONS DE FORMATION | ACTIONS DE FORMATION FINANCEES PAR LA REGION OU L'ETABLISSEMENT |
|--|--|
| COTTET FRANCIS | La transition écologique, les enjeux et le rôle des collectivités territoriales à LURE |
| DELYON ISABELLE | Expertise bilan à mi-mandat. Quelles contre-propositions pour infléchir ces politiques rég ? à REIMS |
| DELYON ISABELLE | Ressources financières : Quel leviers pour les Régions ? à DOLE |
| DEMERSEMAN GILLES | La transition écologique, les enjeux et le rôle des collectivités territoriales à LURE |
| DEMERSEMAN GILLES | Droits et devoirs des élus en période électorale à DIJON |
| DEPIERRE VALERIE | La transition écologique, les enjeux et le rôle des collectivités territoriales à LURE |
| DEPIERRE VALERIE | Droits et devoirs des élus en période électorale à DIJON |
| DESSEIGNE NATHALIE | Environnement juridique de l'élu local / Les fondamentaux du budget d'une collectivité [...] à LILLE |
| DESSEIGNE NATHALIE | Aménagement du territoire : santé, transports et développement économique / Arts oratoires à LYON |
| DUFAY MARIE-GUITE | La transition écologique, les enjeux et le rôle des collectivités territoriales à LURE |
| DUMONT ANNE-MARIE | La transition écologique, les enjeux et le rôle des collectivités territoriales à LURE |
| DURAIN JEROME | La social-écologie : un enjeu d'avenir pour les collectivités à LA ROCHELLE |
| DURAIN JEROME | La transition écologique, les enjeux et le rôle des collectivités territoriales à LURE |
| DURAIN JEROME | La prise de parole en public à DIJON |
| DURAIN JEROME | La Bourgogne viticole à BEAUNE |
| FERRAND ALEXANDRINE | Expertise bilan à mi-mandat. Quelles contre-propositions pour infléchir ces politiques rég ? à REIMS |
| FERRAND ALEXANDRINE | Transports, environnement, innovations : Les nouveaux défis des territoires à FREJUS |
| FERRARI JACQUELINE | Réforme territoriale et statut de l'élu : gouvernance locale, rôle de l'élu et réformes à PARIS |
| FONQUERNIE SOPHIE | La transition écologique, les enjeux et le rôle des collectivités territoriales à LURE |
| FRANCOIS KARINE | La transition écologique, les enjeux et le rôle des collectivités territoriales à LURE |
| FRANCOIS KARINE | Droits et devoirs des élus en période électorale à DIJON |
| GAILLARD FRANCK | Expertise bilan à mi-mandat. Quelles contre-propositions pour infléchir ces politiques rég ? à REIMS |
| GAILLARD FRANCK | Transports, environnement, innovations : Les nouveaux défis des territoires à FREJUS |
| GAILLARD FRANCK | Ressources financières : Quel leviers pour les Régions ? à DOLE |
| GILLE GREGOIRE | La transition écologique, les enjeux et le rôle des collectivités territoriales à LURE |
| GROSSET PIERRE | La transition écologique, les enjeux et le rôle des collectivités territoriales à LURE |
| GUIBERT JULIEN | Tourisme et patrimoine : une grande compétence des Régions à LA ROCHELLE |
| GUIBERT JULIEN | Transports, environnement, innovations : Les nouveaux défis des territoires à FREJUS |
| GUIBERT JULIEN | Ressources financières : Quel leviers pour les Régions ? à DOLE |
| GUIGUET STEPHANE | La social-écologie : un enjeu d'avenir pour les collectivités à LA ROCHELLE |
| GUIGUET STEPHANE | La transition écologique, les enjeux et le rôle des collectivités territoriales à LURE |
| HAKKAR YACINE | La transition écologique, les enjeux et le rôle des collectivités territoriales à LURE |
| HAMEAU DENIS | Prise de parole en public à PARIS |
| HAMEAU DENIS | Formation individuelle en langue anglaise à DIJON |
| HAMEAU DENIS | La social-écologie : un enjeu d'avenir pour les collectivités à LA ROCHELLE |
| HAMEAU DENIS | La transition écologique, les enjeux et le rôle des collectivités territoriales à LURE |
| HAMEAU DENIS | Droits et devoirs des élus en période électorale à DIJON |
| HAMEAU DENIS | Mobilités, transition écologique, jeunesse : Des grands enjeux pour nos régions (A distance) |
| HAMEAU DENIS | La prise de parole en public - Perfectionnement à DIJON |
| HOULLEY ERIC | La transition écologique, les enjeux et le rôle des collectivités territoriales à LURE |
| LAGRANGE JEAN-CLAUDE | La transition écologique, les enjeux et le rôle des collectivités territoriales à LURE |
| LAMARD DENIS | Fractures territoriales : que faire ? à VALENCE |
| LAMARD DENIS | Planification et contractualisation au coeur des financements des politiques publiques à PARIS |

| ELUS BENEFICIAIRES DES ACTIONS DE FORMATION | ACTIONS DE FORMATION FINANCEES PAR LA REGION OU L'ETABLISSEMENT |
|--|--|
| LAMARD DENIS | La transition écologique, les enjeux et le rôle des collectivités territoriales à LURE |
| LANCON ERIC | La transition écologique, les enjeux et le rôle des collectivités territoriales à LURE |
| LASSARRE FLORENCE | Tourisme et patrimoine : une grande compétence des Régions à LA ROCHELLE |
| LASSARRE FLORENCE | Ressources financières : Quel leviers pour les Régions ? à DOLE |
| LEBLANC NATHALIE | Gérer les imprévus avec l'improvisation théâtre, valorisation de soi et media training à DIJON |
| LEBLANC NATHALIE | La social-écologie : enjeu d'avenir pour les collectivités + Budget d'une collectivité à LA ROCHELLE |
| LEBLANC NATHALIE | La transition écologique, les enjeux et le rôle des collectivités territoriales à LURE |
| LEBLANC NATHALIE | Droits et devoirs des élus en période électorale à DIJON |
| LOMBARD PATRICE | Expertise bilan à mi-mandat. Quelles contre-propositions pour infléchir ces politiques rég ? à REIMS |
| LOMBARD PATRICE | Tourisme et patrimoine : une grande compétence des Régions à LA ROCHELLE |
| LOMBARD PATRICE | Ressources financières : Quel leviers pour les Régions ? à DOLE |
| LUCCHESI LILIANE | Journée femmes élues : Innovation, problématiques locales, nouvelles pratiques territoriales à DIJON |
| LUCCHESI LILIANE | La transition écologique, les enjeux et le rôle des collectivités territoriales à LURE |
| MARTHEY ARNAUD | La transition écologique, les enjeux et le rôle des collectivités territoriales à LURE |
| MARTIN SYLVIE | Gérer les imprévus avec l'improvisation théâtre, valorisation de soi et media training à DIJON |
| MARTIN SYLVIE | La transition écologique, les enjeux et le rôle des collectivités territoriales à LURE |
| MARTIN SYLVIE | La Bourgogne viticole à BEAUNE |
| MARTINEZ LAETITIA | Gérer les imprévus avec l'improvisation théâtre, valorisation de soi et media training à DIJON |
| MARTINEZ LAETITIA | La social-écologie : un enjeu d'avenir pour les collectivités à LA ROCHELLE |
| MARTINEZ LAETITIA | La transition écologique, les enjeux et le rôle des collectivités territoriales à LURE |
| MATHIEU SYLVAIN | La transition écologique, les enjeux et le rôle des collectivités territoriales à LURE |
| MOLINOZ PATRICK | La transition écologique, les enjeux et le rôle des collectivités territoriales à LURE |
| MONTRELAY STEPHANE | Expertise bilan à mi-mandat. Quelles contre-propositions pour infléchir ces politiques rég ? à REIMS |
| MONTRELAY STEPHANE | Ressources financières : Quel leviers pour les Régions ? à DOLE |
| NEUGNOT MICHEL | La social-écologie : un enjeu d'avenir pour les collectivités à LA ROCHELLE |
| NEUGNOT MICHEL | La transition écologique, les enjeux et le rôle des collectivités territoriales à LURE |
| NEUGNOT MICHEL | Mobilités, transition écologique, jeunesse : Des grands enjeux pour nos régions à PARIS |
| NIEPCERON LOIC | La social-écologie : un enjeu d'avenir pour les collectivités à LA ROCHELLE |
| NIEPCERON LOIC | La transition écologique, les enjeux et le rôle des collectivités territoriales à LURE |
| NIEPCERON LOIC | La Bourgogne viticole à BEAUNE |
| NOIROT LILIAN | Révolution numérique, d'environnement et de développement économique dans les collec. loc. à YERRES |
| ODOUL JULIEN | Tourisme et patrimoine : une grande compétence des Régions à LA ROCHELLE |
| ODOUL JULIEN | Transports, environnement, innovations : Les nouveaux défis des territoires à FREJUS |
| ODOUL JULIEN | Ressources financières : Quel leviers pour les Régions ? à DOLE |
| REY-GAUCHER MARIE-THERESE | Journée femmes élues : Innovation, problématiques locales, nouvelles pratiques territoriales à DIJON |
| REY-GAUCHER MARIE-THERESE | La social-écologie : enjeu d'avenir pour les collectivités + Budget d'une collectivité à LA ROCHELLE |
| REY-GAUCHER MARIE-THERESE | La transition écologique, les enjeux et le rôle des collectivités territoriales à LURE |
| REY-GAUCHER MARIE-THERESE | Mobilités, transition écologique, jeunesse : Des grands enjeux pour nos régions (A distance) |
| RICCIARDETTI JACQUES | Expertise bilan à mi-mandat. Quelles contre-propositions pour infléchir ces politiques rég ? à REIMS |
| RICCIARDETTI JACQUES | Ressources financières : Quel leviers pour les Régions ? à DOLE |
| ROUSSEL NATHALIE | Valorisation de l'action politique locale à DIJON |
| STEPHAN MARCEL | Transports, environnement, innovations : Les nouveaux défis des territoires à FREJUS |
| TENENBAUM FRANCOISE | La social-écologie : un enjeu d'avenir pour les collectivités à LA ROCHELLE |

| ELUS BENEFICIAIRES DES ACTIONS DE FORMATION | ACTIONS DE FORMATION FINANCEES PAR LA REGION OU L'ETABLISSEMENT |
|--|--|
| TENENBAUM FRANCOISE TENENBAUM FRANCOISE VANDRIESSE CATHERINE VERGES-CAULLET MURIEL VERGES-CAULLET MURIEL WOYNAROSKI STEPHANE ZAIBI NISRINE | La transition écologique, les enjeux et le rôle des collectivités territoriales à LURE Mobilités, transition écologique, jeunesse : Des grands enjeux pour nos régions (A distance) Valorisation de l'action politique locale à DIJON Gérer les imprévus avec l'improvisation théâtre, valorisation de soi et media training à DIJON Réforme territoriale et statut de l'élu : gouvernance locale, rôle de l'élu et réformes à PARIS La transition écologique, les enjeux et le rôle des collectivités territoriales à LURE La transition écologique, les enjeux et le rôle des collectivités territoriales à LURE |

(1) Article L. 4135-10 du CGCT.

| | |
|--|-------------|
| IV – ANNEXES | IV |
| AUTRES ELEMENTS D'INFORMATION – ETAT RELATIF AUX RESSOURCES ET DEPENSES DE LA FORMATION PROFESSIONNELLE DES JEUNES – Annexe à l'article D. 4312-7 | D1.3 |

Evolution des dépenses associées à la formation professionnelle des jeunes

| | APPRENTISSAGE | | | ENS PRO ss statut scolaire | | | FORMATIONS CONTINUES en alternance | | | TOTAL | | |
|----------------|---------------|---------------|------|-------------------------------|---------------|-------|---------------------------------------|---------------|-------|----------------|----------------|-------|
| | Année n | Année n-1 | % | Année n | Année n-1 | % | Année n | Année n-1 | % | Année n | Année n-1 | % |
| Montant | 96 639 402,51 | 91 762 507,10 | 5,31 | 20 222 931,53 | 17 936 867,37 | 12,75 | 36 384 975,55 | 28 337 797,70 | 28,40 | 153 247 309,59 | 138 037 172,17 | 11,02 |

Etat des ressources de l'apprentissage

| RESSOURCES | MONTANT | | |
|--|-----------------------|-----------------------|--------------|
| | Année n | Année n-1 | % |
| 1 ^{ère} section FNDMA | 0,00 | 0,00 | 0,00 |
| 2 ^{ème} section FNDMA | 0,00 | 0,00 | 0,00 |
| Dotations décentralisation (1) | 0,00 | 0,00 | 0,00 |
| Dotation indemnité comp. forfaitaire | 0,00 | 0,00 | 0,00 |
| Contribution additionnelle (2) | 0,00 | 0,00 | 0,00 |
| FSE | 0,00 | 0,00 | 0,00 |
| FEDER | 0,00 | 0,00 | 0,00 |
| FEOGA | 0,00 | 0,00 | 0,00 |
| Reversement excédent de ressources CFA (3) | 0,00 | 0,00 | 0,00 |
| Autres ressources | 102 303 206,00 | 100 461 143,30 | 1,83 |
| Total ressources externes | 102 303 206,00 | 100 461 143,30 | 1,83 |
| Effort propre de la région | 50 944 103,63 | 37 576 028,87 | 35,58 |
| Total ressources | 153 247 309,63 | 138 037 172,17 | 11,02 |

(1) Dotations au titre des lois du 7 janvier 1983 et du 23 juillet 1987.

(2) Article 37 de la loi de finances initiale pour 2005.

(3) Article R. 116-17 du code du travail.

| | |
|--|-------------|
| IV – ANNEXES | IV |
| AUTRES ELEMENTS D'INFORMATION – LISTE DES ORGANISMES DANS LESQUELS LA REGION A PRIS UN ENGAGEMENT FINANCIER (article L. 4313-2 du CGCT) | D2.1 |

Les documents financiers et comptables de ces organismes sont mis à la disposition du public à Hôtel de région - 4 square Castan - CS 51857 - 25031 BESANCON CEDEX (1).
Toute personne a le droit de demander communication à ses frais.

| Nature de l'engagement (2) | Nom de l'organisme | Raison sociale de l'organisme | Nature juridique de l'organisme | Montant de l'engagement |
|--|---|---|--|-------------------------|
| Délégation de service public (3) | | | | |
| - Concession | ARBOIS TOURISME RAMOUSSE | ARBOIS TOURISME RAMOUSSE | SAS | 4 516 267,94 |
| - Concession | BULLY HENRI / CARS JURASSIENS | BULLY HENRI / CARS JURASSIENS | SAS | 1 543 737,80 |
| - Concession | GIRARDOT AUTOCARS | GIRARDOT AUTOCARS | SAS | 694 135,60 |
| - Concession | GONIN | GONIN | SARL | 148 767,69 |
| - Concession | KEOLIS BOURGOGNE | KEOLIS BOURGOGNE | SARL | 6 336 392,00 |
| - Concession | KEOLIS MONTS JURA | KEOLIS MONTS JURA | SASU | 7 526 034,93 |
| - Concession | KEOLIS VAL DE SAONE | KEOLIS VAL DE SAONE | SARL | 1 331 423,03 |
| - Concession | MOBILITE BFC | MOBILITE BFC | SA | 5 296 118,62 |
| - Concession | RAPIDES DE BOURGOGNE | RAPIDES DE BOURGOGNE | SNC | 452 585,03 |
| - Concession | RAPIDES DE SAONE ET LOIRE | RAPIDES DE SAONE ET LOIRE | SAS | 814 397,68 |
| - Concession | ROUZEAU | ROUZEAU | SAS | 33 900,45 |
| - Concession | STIN NIEVRE | STIN NIEVRE | SAS | 914 331,95 |
| - Concession | TRANSARC | TRANSARC | SARL unipersonnelle | 1 716 084,11 |
| - Concession | TRANSARC BOURGOGNE | TRANSARC BOURGOGNE | SARL | 108 776,11 |
| - Concession | TRANSDEV BFC EST | TRANSDEV BFC EST | SAS | 5 691 539,47 |
| - Concession | TRANSDEV PAYS D'OR | TRANSDEV PAYS D'OR | SAS | 1 665 224,44 |
| Détention d'une part du capital | | | | |
| 01/01/1981 - Détention d'une part de capital | Compagnie nationale du Rhône | Compagnie nationale du Rhône | SA | 112 812,27 |
| 06/01/1984 - Détention d'une part de capital | IDEB | IDEB | SA | 2 606 285,20 |
| 01/06/1984 - Détention d'une part de capital | BATIFRANC | BATIFRANC | SEM | 5 513 436,66 |
| 28/10/1985 - Détention d'une part de capital | SAFER Bourgogne Franche-Comté | SAFER Bourgogne Franche-Comté | SA | 236 529,17 |
| 10/12/1985 - Détention d'une part de capital | Caisse régionale de Crédit Agricole Mutuel de Champagne Bourgogne | Caisse régionale de Crédit Agricole Mutuel de Champagne Bourgogne | Société coopérative à capital variable | 997,12 |
| 01/01/1987 - Détention d'une part de capital | CIBFC | Capital investissement Bourgogne Franche-Comté | SA | 1 511 958,61 |
| 05/01/1989 - Détention d'une part de capital | Bourgogne Franche-Comté Garantie | Bourgogne Franche-Comté Garantie | SA | 571 042,80 |
| 22/11/1996 - Détention d'une part de capital | SA Codere | Comtoise de développement régional | SAS | 3 367 800,73 |
| 22/11/1996 - Détention d'une part de capital | Fireco | Société de financement régional de Franche-Comté | SAS | 3 036 647,22 |

| Nature de l'engagement (2) | Nom de l'organisme | Raison sociale de l'organisme | Nature juridique de l'organisme | Montant de l'engagement |
|--|--|--|--|-------------------------|
| 01/01/1999 - Détention d'une part de capital | Caisses locales du Crédit Agricole de Franche-Comté | Caisses locales du Crédit Agricole de Franche-Comté | Société coopérative à capital variable | 1 544,32 |
| 31/03/2000 - Détention d'une part de capital | Société locale d'épargne Sud Côte d'Or - Caisse d'Epargne et de Prévoyance de BFC | Caisse d'Epargne et de Prévoyance de Bourgogne Franche-Comté | SA | 76 200,00 |
| 23/06/2000 - Détention d'une part de capital | Société locale d'épargne Besançon - Caisse d'Epargne et de Prévoyance de Bourgogne Franche-Comté | Caisse d'Epargne et de Prévoyance de Bourgogne Franche-Comté | SA | 30 476,00 |
| 27/01/2001 - Détention d'une part de capital | Sofaris | Sofaris | SA | 22,26 |
| 28/10/2005 - Détention d'une part de capital | Bourgogne Croissance Innovation | Bourgogne Croissance Innovation | SAS | 1 470 000,00 |
| 10/02/2006 - Détention d'une part de capital | France Active Garantie | France Active Garantie | SA | 15,50 |
| 28/03/2008 - Détention d'une part de capital | Numérica | SEM Numérica | SEM | 400 000,00 |
| 26/06/2009 - Détention d'une part de capital | Capital risque Franche-Comté | Capital risque Franche-Comté | SAS | 650 000,00 |
| 25/03/2011 - Détention d'une part de capital | PRES Bourgogne Franche-Comté | PRES Bourgogne Franche-Comté | Fondation | 600 000,00 |
| 27/06/2011 - Détention d'une part de capital | SPL Mobilité Bourgogne Franche-Comté | SPL Mobilité Bourgogne Franche-Comté | SPL | 362 000,00 |
| 23/03/2012 - Détention d'une part de capital | TANDEM | TANDEM | SEM | 9 099 189,00 |
| 14/12/2012 - Détention d'une part de capital | Société publique locale AER BFC | Société publique locale Agence économique régionale de Bourgogne Franche-Comté | SPL | 725 000,00 |
| 14/01/2013 - Détention d'une part de capital | SCIC Autopartage Bourgogne Franche-Comté | SCIC Autopartage Bourgogne Franche-Comté | SCIC | 20 000,00 |
| 30/06/2014 - Détention d'une part de capital | SEMCIB | Société d'économie mixte pour la coopération industrielle en bourgogne | SEM | 631 810,00 |
| 20/10/2014 - Détention d'une part de capital | SEM Nièvre Energies | SEM Nièvre Energies | SEM | 200 000,00 |
| 16/12/2014 - Détention d'une part de capital | SPLAAD | Société publique locale d'aménagement de l'agglomération Dijonnaise (SPLAAD) | SPL | 300 000,00 |
| 03/07/2015 - Détention d'une part de capital | Pays de Montbéliard Immobilier d'Entreprises | Pays de Montbéliard Immobilier d'Entreprises | SAEM | 4 050 000,00 |
| 09/10/2015 - Détention d'une part de capital | SEM Côte d'Or Energies | SEM Côte d'Or Energies | SEM | 100 000,00 |
| 16/10/2015 - Détention d'une part de capital | SEML Energies Renouvelables citoyennes | SEML Energies Renouvelables citoyennes | SEM | 235 000,00 |
| 05/11/2015 - Détention d'une part de capital | AKTYA | SEM AKTYA | SEM | 1 208 847,40 |
| 05/11/2015 - Détention d'une part de capital | SEML Sud Développement | SEML Sud Développement | SEM | 500 000,00 |
| 30/06/2017 - Détention d'une part de capital | SCIC Energies des citoyens JURASCIC | SCIC Energies des citoyens JURASCIC | SCIC | 50 000,00 |
| 30/06/2017 - Détention d'une part de capital | SEMPAT Sud Bourgogne | SEMPAT Sud Bourgogne | SEM | 600 000,00 |
| 13/10/2017 - Détention d'une part de capital | SEM Yonne Equipement | SEM Yonne Equipement | SEM | 215 738,32 |
| 29/03/2019 - Détention d'une part de capital | SEMPAT 58 | SEM PATRIMONIALE DE LA NIEVRE | SEM | 225 000,00 |
| 22/11/2019 - Détention d'une part de capital | SEM VLL ALESIA SEINE DEVELOPPEMENT | SEM VLL ALESIA SEINE DEVELOPPEMENT | SEM | 45 000,00 |

| Nature de l'engagement (2) | Nom de l'organisme | Raison sociale de l'organisme | Nature juridique de l'organisme | Montant de l'engagement |
|---|---|---|---------------------------------|-------------------------|
| Garantie ou cautionnement d'un emprunt | | | | |
| Subventions supérieures à 75 000 € ou représentant plus de 50 % du produit figurant au compte de résultat de l'organisme | | | | |
| - Subvention | abc - ass. bourguignonne culturelle | abc - ass. bourguignonne culturelle | association | 88 000,00 |
| - Subvention | adie | adie | ass-autre association | 137 378,00 |
| - Subvention | adil 89 | adil 89 | association | 93 064,00 |
| - Subvention | admr de cote d or | admr de cote d or | ass-autre association | 111 825,00 |
| - Subvention | admr de haute saone | admr de haute saone | ass-autre association | 175 790,00 |
| - Subvention | admr de l yonne | admr de l yonne | ass-autre association | 81 232,00 |
| - Subvention | admr de saone et loire | admr de saone et loire | ass-autre association | 338 916,00 |
| - Subvention | admr du doubs | admr du doubs | ass-autre association | 184 129,00 |
| - Subvention | admr du jura | admr du jura | ass-autre association | 117 708,00 |
| - Subvention | afai cfai sud fc centre de formation apprentis industrie | afai cfai sud fc centre de formation apprentis industrie | ass-etablt d'enseignement | 1 040 477,00 |
| - Subvention | afpi nord franche comte | afpi nord franche comte | ass-autre association | 132 706,00 |
| - Subvention | aft - cfa de transport logistique de bourgogne franche comte | aft - cfa de transport logistique de bourgogne franche comte | association | 637 741,00 |
| - Subvention | aftral apprendre et se former en transport et logistique | aftral apprendre et se former en transport et logistique | ass-autre association | 105 763,00 |
| - Subvention | agefos pme bourgogne franche comte | agefos pme bourgogne franche comte | ass-autre association | 745 468,00 |
| - Subvention | agence de developpement touristique de la nievre | agence de developpement touristique de la nievre | association | 96 900,00 |
| - Subvention | aifa mercurey | aifa mercurey | association | 4 440 357,00 |
| - Subvention | aja auxerre football saos (ste anonyme a objet sportif | aja auxerre football saos (ste anonyme a objet sportif | soc-sas | 210 000,00 |
| - Subvention | ajena | ajena | ass-autre association | 95 468,00 |
| - Subvention | ami bourgogne-franche-comte | ami bourgogne-franche-comte | div-organisme syndical | 384 795,00 |
| - Subvention | artdam | artdam | association | 482 736,00 |
| - Subvention | ass activital base sport et nature nievre | ass activital base sport et nature nievre | association | 76 923,00 |
| - Subvention | ass agcnam bourgogne franche comte | ass agcnam bourgogne franche comte | association | 384 537,00 |
| - Subvention | ass agence d urbanisme sud bourgogne | ass agence d urbanisme sud bourgogne | association | 100 000,00 |
| - Subvention | ass alterre bourgogne franche comte | ass alterre bourgogne franche comte | association | 487 393,00 |
| - Subvention | ass aract bourgogne franche comte | ass aract bourgogne franche comte | ass-autre association | 170 000,00 |
| - Subvention | ass ariq btp bourgogne | ass ariq btp bourgogne | association | 157 677,00 |
| - Subvention | ass art danse bourgogne | ass art danse bourgogne | association | 118 506,00 |
| - Subvention | ass atmo bourgogne franche comte | ass atmo bourgogne franche comte | ass-autre association | 92 957,00 |

| Nature de l'engagement (2) | Nom de l'organisme | Raison sociale de l'organisme | Nature juridique de l'organisme | Montant de l'engagement |
|----------------------------|---|---|---------------------------------|-------------------------|
| - Subvention | ass autunois morvan developpement formation | ass autunois morvan developpement formation | association | 86 183,00 |
| - Subvention | ass batiment cfa bourgogne franche comte - site 21 | ass batiment cfa bourgogne franche comte - site 21 | association | 2 327 453,00 |
| - Subvention | ass batiment cfa bourgogne franche comte - site 58 | ass batiment cfa bourgogne franche comte - site 58 | association | 1 309 764,00 |
| - Subvention | ass batiment cfa bourgogne franche comte - site 71 | ass batiment cfa bourgogne franche comte - site 71 | association | 1 776 996,00 |
| - Subvention | ass batiment cfa bourgogne franche comte - site 89 | ass batiment cfa bourgogne franche comte - site 89 | association | 1 603 620,00 |
| - Subvention | ass batiment cfa bourgogne franche comte | ass batiment cfa bourgogne franche comte | association | 2 884 790,00 |
| - Subvention | ass bge perspectives | ass bge perspectives | association | 133 312,00 |
| - Subvention | ass bgne energies renouvelables | ass bgne energies renouvelables | association | 184 912,00 |
| - Subvention | ass bio bourgogne | ass bio bourgogne | association | 361 157,00 |
| - Subvention | ass bourgogne franche comte nature | ass bourgogne franche comte nature | association | 86 457,00 |
| - Subvention | ass bourgogne franche-comte numerique | ass bourgogne franche-comte numerique | ass-autre association | 106 653,00 |
| - Subvention | ass brgne dvpt apprentissage sanitaire social | ass brgne dvpt apprentissage sanitaire social | association | 303 872,00 |
| - Subvention | ass bureau acc tournages bourgogne f-comte | ass bureau acc tournages bourgogne f-comte | association | 128 370,00 |
| - Subvention | ass centre georges francois leclerc | ass centre georges francois leclerc | association | 103 561,00 |
| - Subvention | ass centre information local sur l emploi et des formations | ass centre information local sur l emploi et des formations | association | 219 644,00 |
| - Subvention | ass championnats d'europe marathon canoe decize 2019 | ass championnats d'europe marathon canoe decize 2019 | ass-autre association | 92 000,00 |
| - Subvention | ass charnay basket bourgogne sud | ass charnay basket bourgogne sud | ass-autre association | 102 000,00 |
| - Subvention | ass colyse - lycee general prive notre-dame | ass colyse - lycee general prive notre-dame | association | 519 999,00 |
| - Subvention | ass comite regional tourisme bourgogne franche comte | ass comite regional tourisme bourgogne franche comte | association | 5 565 370,00 |
| - Subvention | ass de formation professionnelle de l industrie sud franche comte | ass de formation professionnelle de l industrie sud franche comte | ass-autre association | 133 108,00 |
| - Subvention | ass defis 21 avenir environnement | ass defis 21 avenir environnement | ass-autre association | 80 508,00 |
| - Subvention | ass des climats du vignobles de bgne patrimoine mondial | ass des climats du vignobles de bgne patrimoine mondial | association | 77 499,00 |
| - Subvention | ass dijon football cote d or - dfco | ass dijon football cote d or - dfco | association | 85 000,00 |
| - Subvention | ass dispositif entrepreneuriat acad. bfc | ass dispositif entrepreneuriat acad. bfc | ass-autre association | 269 350,00 |
| - Subvention | ass ecole production chalon sur saone | ass ecole production chalon sur saone | association | 241 244,00 |
| - Subvention | ass fete femmes egalite emploi | ass fete femmes egalite emploi | association | 94 983,00 |

| Nature de l'engagement (2) | Nom de l'organisme | Raison sociale de l'organisme | Nature juridique de l'organisme | Montant de l'engagement |
|----------------------------|---|---|---------------------------------|-------------------------|
| - Subvention | ass fongecif bourgogne franche comte | ass fongecif bourgogne franche comte | association | 320 000,00 |
| - Subvention | ass france active franche comte | ass france active franche comte | ass-autre association | 453 533,00 |
| - Subvention | ass gestion groupe st joseph lycee prive st joseph la salle | ass gestion groupe st joseph lycee prive st joseph la salle | association | 1 417 858,00 |
| - Subvention | ass histoire naturelle amis museum autun | ass histoire naturelle amis museum autun | association | 148 267,00 |
| - Subvention | ass initiative saone et loire | ass initiative saone et loire | association | 86 645,00 |
| - Subvention | ass insertion, logement emploi sud bourgogne | ass insertion, logement emploi sud bourgogne | ass-autre association | 170 904,00 |
| - Subvention | ass jda dijon bourgogne | ass jda dijon bourgogne | association | 126 614,00 |
| - Subvention | ass jda dijon hand | ass jda dijon hand | association | 187 000,00 |
| - Subvention | ass l artifice | ass l artifice | association | 156 721,00 |
| - Subvention | ass liaisons arts bourgogne | ass liaisons arts bourgogne | association | 286 174,00 |
| - Subvention | ass ligue de bourgogne franche comte de judo jujitsu kendo | ass ligue de bourgogne franche comte de judo jujitsu kendo | ass-autre association | 135 473,00 |
| - Subvention | ass ligue enseignement 21 | ass ligue enseignement 21 | association | 304 936,00 |
| - Subvention | ass ligue enseignement bourgogne franche comte | ass ligue enseignement bourgogne franche comte | association | 537 884,00 |
| - Subvention | ass luciol | ass luciol | association | 100 331,00 |
| - Subvention | ass maison familiale vancances valle de l yonne | ass maison familiale vancances valle de l yonne | association | 106 700,00 |
| - Subvention | ass mascot | ass mascot | association | 105 995,00 |
| - Subvention | ass mission locale bassin emploi vesoul espace jeune | ass mission locale bassin emploi vesoul espace jeune | association | 132 678,00 |
| - Subvention | ass mission locale du bassin d emploi de besancon | ass mission locale du bassin d emploi de besancon | association | 282 785,00 |
| - Subvention | ass mission locale du bassin de gray | ass mission locale du bassin de gray | association | 96 941,00 |
| - Subvention | ass mission locale du haut doubs | ass mission locale du haut doubs | association | 142 390,00 |
| - Subvention | ass mission locale espace jeunes de belfort delle offemont | ass mission locale espace jeunes de belfort delle offemont | ass-autre association | 240 947,00 |
| - Subvention | ass mission locale insert emploi jeunes hericourt | ass mission locale insert emploi jeunes hericourt | association | 76 179,00 |
| - Subvention | ass mission locale insert sociale prof lure luxeuil | ass mission locale insert sociale prof lure luxeuil | association | 159 012,00 |
| - Subvention | ass mission locale jeunes nevers | ass mission locale jeunes nevers | association | 109 475,00 |
| - Subvention | ass ogec bassin paray le monial gueugnon | ass ogec bassin paray le monial gueugnon | association | 1 179 344,00 |
| - Subvention | ass ogec notre dame de nevers | ass ogec notre dame de nevers | association | 1 074 176,00 |
| - Subvention | ass ogec pasteur lycee polyvalent prive | ass ogec pasteur lycee polyvalent prive | association | 1 105 556,00 |
| - Subvention | ass peips | ass peips | ass-autre association | 160 406,00 |

| Nature de l'engagement (2) | Nom de l'organisme | Raison sociale de l'organisme | Nature juridique de l'organisme | Montant de l'engagement |
|----------------------------|--|--|---------------------------------|-------------------------|
| - Subvention | ass pole formation industries technologiques bourgogne - cfai 58 89 | ass pole formation industries technologiques bourgogne - cfai 58 89 | association | 2 655 848,00 |
| - Subvention | ass pro etf bourgogne franche comte | ass pro etf bourgogne franche comte | ass-autre association | 181 344,00 |
| - Subvention | ass professionnels du cinéma et de l audiovisuel de bfc | ass professionnels du cinéma et de l audiovisuel de bfc | ass-autre association | 119 459,00 |
| - Subvention | ass promotion et gestion ecole deuxieme chance nievre/bgne | ass promotion et gestion ecole deuxieme chance nievre/bgne | association | 554 274,84 |
| - Subvention | ass raveroise aide handicapes | ass raveroise aide handicapes | association | 88 970,00 |
| - Subvention | ass regionale des missions locales bfc | ass regionale des missions locales bfc | association | 85 809,00 |
| - Subvention | ass sante et droits des patients | ass sante et droits des patients | association | 76 354,00 |
| - Subvention | ass sigogne bfc | ass sigogne bfc | ass-autre association | 171 216,00 |
| - Subvention | ass unis cite | ass unis cite | association | 182 023,00 |
| - Subvention | ass urcpie | ass urcpie | association | 220 000,00 |
| - Subvention | ass. agire | ass. agire | association | 360 354,00 |
| - Subvention | ass. aprafo nievre - cfa polyvalent de la nievre | ass. aprafo nievre - cfa polyvalent de la nievre | association | 2 325 589,00 |
| - Subvention | ass. au charbon | ass. au charbon | association | 99 490,00 |
| - Subvention | ass. bourgogne active | ass. bourgogne active | association | 343 401,00 |
| - Subvention | ass. cirfap - cfa de la plasturgie | ass. cirfap - cfa de la plasturgie | association | 117 853,00 |
| - Subvention | ass. croix rouge francaise - institut de formation | ass. croix rouge francaise - institut de formation | association | 1 185 299,00 |
| - Subvention | ass. de gestion cfa superieur de bgne - cfa superieur de bourgogne | ass. de gestion cfa superieur de bgne - cfa superieur de bourgogne | association | 1 148 098,00 |
| - Subvention | ass. de gestion et de dvpt du cfa interprofessionnel - cfa | ass. de gestion et de dvpt du cfa interprofessionnel - cfa | association | 5 178 674,00 |
| - Subvention | ass. fqp bourgogne franche comte | ass. fqp bourgogne franche comte | association | 92 558,00 |
| - Subvention | ass. guillaume dufay - rencontres musicales de beaune | ass. guillaume dufay - rencontres musicales de beaune | association | 165 060,00 |
| - Subvention | ass. icaunaise de diffusion artistique (aida) | ass. icaunaise de diffusion artistique (aida) | association | 113 500,00 |
| - Subvention | ass. irtess -institut regional superieur du travail educatif et social | ass. irtess -institut regional superieur du travail educatif et social | association | 2 820 635,00 |
| - Subvention | ass. maison du patrimoine oral | ass. maison du patrimoine oral | association | 83 306,00 |
| - Subvention | ass. orchestre dijon bourgogne - camerata | ass. orchestre dijon bourgogne - camerata | association | 166 600,00 |
| - Subvention | ass. technopole agro-environnement (tae) | ass. technopole agro-environnement (tae) | association | 78 123,00 |
| - Subvention | association de gestion de l ecole saint joseph | association de gestion de l ecole saint joseph | ass-etablt d'enseignement | 217 925,00 |
| - Subvention | association de gestion de l institution notre dame/st jean | association de gestion de l institution notre dame/st jean | ass-autre association | 1 028 396,00 |

| Nature de l'engagement (2) | Nom de l'organisme | Raison sociale de l'organisme | Nature juridique de l'organisme | Montant de l'engagement |
|----------------------------|---|---|---------------------------------|-------------------------|
| - Subvention | association de gestion lp prive ste marie gray | association de gestion lp prive ste marie gray | ass-etabt d'enseignement | 59 611,00 |
| - Subvention | association de prefiguration agence livre et lecture bfc | association de prefiguration agence livre et lecture bfc | ass-autre association | 545 803,00 |
| - Subvention | association des compagnons du devoir et du tour de france | association des compagnons du devoir et du tour de france | ass-autre association | 1 901 787,00 |
| - Subvention | association fibois bourgogne franche comte | association fibois bourgogne franche comte | association | 402 375,00 |
| - Subvention | association franco suisse d action medico educative | association franco suisse d action medico educative | ass-autre association | 126 080,00 |
| - Subvention | association mission locale sud jura | association mission locale sud jura | ass-autre association | 161 318,00 |
| - Subvention | association montbeliardaise d aide aux travailleurs amat arial | association montbeliardaise d aide aux travailleurs amat arial | ass-autre association | 141 299,00 |
| - Subvention | association familiale de gestion du lycee francois xavier | association familiale de gestion du lycee francois xavier | ass-etabt d'enseignement | 194 045,00 |
| - Subvention | au coin de l oreille | au coin de l oreille | ass-autre association | 94 000,00 |
| - Subvention | banque alimentaire du doubs | banque alimentaire du doubs | ass-autre association | 105 082,00 |
| - Subvention | banque federative credit mutuel cm cic bail | banque federative credit mutuel cm cic bail | soc-sa | 963 621,00 |
| - Subvention | bge nievre | bge nievre | association | 146 765,00 |
| - Subvention | bourgogne batiment durable | bourgogne batiment durable | ass-autre association | 136 346,00 |
| - Subvention | boutique de gestion de fc | boutique de gestion de fc | ass-autre association | 396 291,00 |
| - Subvention | bpce lease | bpce lease | soc-sa | 930 070,00 |
| - Subvention | bpifrance financement | bpifrance financement | soc-sa | 150 000,00 |
| - Subvention | bpifrance regions frgi / oseo sofaris regions | bpifrance regions frgi / oseo sofaris regions | soc-sa | 6 545 000,00 |
| - Subvention | bts | bts | sarl | 76 790,00 |
| - Subvention | c.i.b.c. - nievre | c.i.b.c. - nievre | association | 115 060,00 |
| - Subvention | c.i.b.c. 71 - centre interinstitutionnel de competences bgne du sud | c.i.b.c. 71 - centre interinstitutionnel de competences bgne du sud | association | 318 240,00 |
| - Subvention | cdc social habitat sa hlm | cdc social habitat sa hlm | sa | 209 654,00 |
| - Subvention | cen nutriment sarl | cen nutriment sarl | sarl | 106 800,00 |
| - Subvention | centre d art vivant - ma scene nationale pays de montbeliard | centre d art vivant - ma scene nationale pays de montbeliard | ass-autre association | 168 000,00 |
| - Subvention | centre de formation regional des prepa en pharmacie cfa pharmacie | centre de formation regional des prepa en pharmacie cfa pharmacie | association | 349 714,00 |
| - Subvention | centre dramatique national de franche comte / compagnie airelle | centre dramatique national de franche comte / compagnie airelle | soc-sarl | 232 000,00 |
| - Subvention | centre regional d information jeunesse de bourgogne franche comte | centre regional d information jeunesse de bourgogne franche comte | ass-autre association | 587 597,00 |
| - Subvention | centre regional du jazz | centre regional du jazz | association | 92 500,00 |
| - Subvention | cetim | cetim | etadiv-syndicat | 138 830,00 |

| Nature de l'engagement (2) | Nom de l'organisme | Raison sociale de l'organisme | Nature juridique de l'organisme | Montant de l'engagement |
|----------------------------|--|--|---------------------------------|-------------------------|
| - Subvention | cfa aspect ass promotion enseignement catholique | cfa aspect ass promotion enseignement catholique | ass-autre association | 1 766 593,00 |
| - Subvention | cfa de l industrie 21-71 - cfai 21 71 | cfa de l industrie 21-71 - cfai 21 71 | association | 2 128 725,00 |
| - Subvention | cfa de l industrie du nord de la franche comte cfai | cfa de l industrie du nord de la franche comte cfai | ass-autre association | 1 027 452,00 |
| - Subvention | cfa des travaux publics | cfa des travaux publics | ass-autre association | 1 798 117,00 |
| - Subvention | cfa du sport de bourgogne | cfa du sport de bourgogne | association | 184 664,00 |
| - Subvention | cfa hilaire de chardonnet | cfa hilaire de chardonnet | ass-etabl d'enseignement | 4 131 089,00 |
| - Subvention | cfa interprofessionnel de l yonne - cifa auxerre | cfa interprofessionnel de l yonne - cifa auxerre | association | 4 478 753,00 |
| - Subvention | cfa les arcades | cfa les arcades | association | 88 449,00 |
| - Subvention | cfa pays montbeliard | cfa pays montbeliard | ass-autre association | 1 150 957,00 |
| - Subvention | cfa regional de la pharmacie | cfa regional de la pharmacie | ass-autre association | 268 047,00 |
| - Subvention | cfa regional des maisons familiales rurales de franche comte | cfa regional des maisons familiales rurales de franche comte | ass-autre association | 2 022 827,00 |
| - Subvention | cfa regional maisons familiales rurales de bourgogne | cfa regional maisons familiales rurales de bourgogne | association | 968 312,00 |
| - Subvention | cfa st benigne | cfa st benigne | association | 298 794,00 |
| - Subvention | cfa st joseph | cfa st joseph | association | 137 599,00 |
| - Subvention | cfa superieur de franche comte | cfa superieur de franche comte | ass-autre association | 1 590 412,00 |
| - Subvention | chambre regionale de l economie sociale et solidaire bfc | chambre regionale de l economie sociale et solidaire bfc | ass-autre association | 148 255,00 |
| - Subvention | chauvin freres | chauvin freres | soc-sarl | 656 387,00 |
| - Subvention | cluster jura | cluster jura | soc-sa | 100 522,00 |
| - Subvention | comite interprofessionnel des vins du jura | comite interprofessionnel des vins du jura | ass-autre association | 135 000,00 |
| - Subvention | comite interprofessionnel gruyere comte / cigc | comite interprofessionnel gruyere comte / cigc | ass-autre association | 289 248,00 |
| - Subvention | comite regional bourgogne franche comte handisport | comite regional bourgogne franche comte handisport | ass-autre association | 81 350,00 |
| - Subvention | commission de protection des eaux de franche comte | commission de protection des eaux de franche comte | ass-autre association | 100 431,00 |
| - Subvention | conseil d architecture d urbanisme et d environnement- caue 71 | conseil d architecture d urbanisme et d environnement- caue 71 | association | 219 161,00 |
| - Subvention | conseil du cheval bourgogne franche-comte | conseil du cheval bourgogne franche-comte | ass-autre association | 113 231,00 |
| - Subvention | conservatoire botanique national franche comte | conservatoire botanique national franche comte | ass-autre association | 185 640,00 |
| - Subvention | conservatoire d espaces naturels bourguignons | conservatoire d espaces naturels bourguignons | association | 685 609,00 |
| - Subvention | conservatoire d espaces naturels de franche comte | conservatoire d espaces naturels de franche comte | ass-autre association | 530 898,00 |
| - Subvention | conservatoire rhone alpes des espaces naturels cren | conservatoire rhone alpes des espaces naturels cren | ass-autre association | 134 016,00 |

| Nature de l'engagement (2) | Nom de l'organisme | Raison sociale de l'organisme | Nature juridique de l'organisme | Montant de l'engagement |
|----------------------------|--|--|---------------------------------|-------------------------|
| - Subvention | constructys opca de la construction fc (aref btp) | constructys opca de la construction fc (aref btp) | ass-autre association | 260 400,00 |
| - Subvention | coopilote | coopilote | soc-sarl | 111 645,00 |
| - Subvention | cote cour | cote cour | ass-autre association | 161 000,00 |
| - Subvention | croix rouge francaise irfss bfc lons | croix rouge francaise irfss bfc lons | ass-autre association | 1 430 420,00 |
| - Subvention | croix rouge francaise vesoul irfss-fi | croix rouge francaise vesoul irfss-fi | ass-autre association | 1 544 824,00 |
| - Subvention | cte dep des sce de remplacement | cte dep des sce de remplacement | association | 94 173,00 |
| - Subvention | cte reg olymp sportif bourg-f-comte | cte reg olymp sportif bourg-f-comte | ass-autre association | 277 150,00 |
| - Subvention | demain scop | demain scop | scop sa | 119 335,00 |
| - Subvention | domicile 90 | domicile 90 | ass-autre association | 107 133,00 |
| - Subvention | earl agri synergie | earl agri synergie | earl | 116 341,00 |
| - Subvention | earl de la pommeraie | earl de la pommeraie | earl | 133 910,00 |
| - Subvention | eccofor - ecole de production juralternance | eccofor - ecole de production juralternance | ass-autre association | 137 770,00 |
| - Subvention | ecole de la deuxieme chance 90 | ecole de la deuxieme chance 90 | ass-autre association | 150 000,00 |
| - Subvention | ecole de maroquinerie avoudrey - ema | ecole de maroquinerie avoudrey - ema | sarl | 117 235,00 |
| - Subvention | ecole de production de besancon | ecole de production de besancon | ass-autre association | 229 498,00 |
| - Subvention | eliad | eliad | ass-autre association | 427 267,00 |
| - Subvention | ensemble justiniana | ensemble justiniana | ass-autre association | 88 000,00 |
| - Subvention | entente sportive besancon handball feminin esbf | entente sportive besancon handball feminin esbf | ass-autre association | 157 500,00 |
| - Subvention | envie 2e franche-comte | envie 2e franche-comte | sarl | 78 911,00 |
| - Subvention | esm enseignement superieur musique bourgogne franche comte | esm enseignement superieur musique bourgogne franche comte | association | 454 000,00 |
| - Subvention | espace jeunes de montbeliard | espace jeunes de montbeliard | ass-autre association | 154 729,00 |
| - Subvention | eurl bme | eurl bme | soc-eurl | 102 513,00 |
| - Subvention | federation departementale des foyers ruraux de lyonne fdfr 89 | federation departementale des foyers ruraux de lyonne fdfr 89 | association | 78 407,00 |
| - Subvention | federation regionale des travaux publics bourgogne franche comte | federation regionale des travaux publics bourgogne franche comte | etativ-syndicat | 93 450,32 |
| - Subvention | festival international de musique de besancon | festival international de musique de besancon | ass-autre association | 164 000,00 |
| - Subvention | fondation du patrimoine - delegation regionale de bourgogne | fondation du patrimoine - delegation regionale de bourgogne | association | 149 709,00 |
| - Subvention | fondation nationale des sciences politiques | fondation nationale des sciences politiques | association | 546 000,00 |
| - Subvention | fondation providence de ribeauville /cours notre dame des anges | fondation providence de ribeauville /cours notre dame des anges | ass-autre association | 411 055,00 |
| - Subvention | foodtech dijon bourgogne franche comte | foodtech dijon bourgogne franche comte | ass-autre association | 93 258,00 |

| Nature de l'engagement (2) | Nom de l'organisme | Raison sociale de l'organisme | Nature juridique de l'organisme | Montant de l'engagement |
|----------------------------|--|--|---------------------------------|-------------------------|
| - Subvention | forets et sciages d autun | forets et sciages d autun | sas | 124 216,00 |
| - Subvention | frac - fonds regional d art contemporain de bourgogne | frac - fonds regional d art contemporain de bourgogne | association | 248 000,00 |
| - Subvention | france nature environnement bourgogne franche comte | france nature environnement bourgogne franche comte | ass-autre association | 110 360,00 |
| - Subvention | franche comte innov | franche comte innov | ass-fondation | 398 000,00 |
| - Subvention | frec n sys | frec n sys | soc-sas | 79 053,00 |
| - Subvention | frsea bourgogne franche comte | frsea bourgogne franche comte | etativ-syndicat | 77 309,00 |
| - Subvention | gaia energies | gaia energies | ass-autre association | 86 818,00 |
| - Subvention | gare btt | gare btt | association | 147 721,00 |
| - Subvention | gastronomie et promotion des produits regionaux gppr | gastronomie et promotion des produits regionaux gppr | ass-autre association | 299 882,00 |
| - Subvention | gds21 - fed. des groupts defense sanitaire de la cote d or | gds21 - fed. des groupts defense sanitaire de la cote d or | association | 104 370,00 |
| - Subvention | gds58 - gpt de defense sanitaire bovins de la nievre | gds58 - gpt de defense sanitaire bovins de la nievre | association | 144 540,00 |
| - Subvention | gds71 - gpt de defense sanitaire du betail de saone-et-loire | gds71 - gpt de defense sanitaire du betail de saone-et-loire | association | 228 844,00 |
| - Subvention | gpt cesam crifad | gpt cesam crifad | gpt d'entreprises (marchés) | 151 990,00 |
| - Subvention | groupe reg accompt initiation nature environnement bfc | groupe reg accompt initiation nature environnement bfc | ass-autre association | 92 837,00 |
| - Subvention | groupement de defense sanitaire 70 | groupement de defense sanitaire 70 | ass-autre association | 82 810,00 |
| - Subvention | groupement de defense sanitaire du doubs gds 25 | groupement de defense sanitaire du doubs gds 25 | ass-autre association | 94 430,00 |
| - Subvention | groupement d'employeurs profession sport loisirs | groupement d'employeurs profession sport loisirs | ass-autre association | 133 617,00 |
| - Subvention | grpt de defense sanitaire 39 | grpt de defense sanitaire 39 | ass-autre association | 82 810,00 |
| - Subvention | hgp villersexel | hgp villersexel | sas | 90 000,00 |
| - Subvention | hydromoncley | hydromoncley | sas | 194 454,00 |
| - Subvention | id'ees 21 | id'ees 21 | sas | 342 866,00 |
| - Subvention | ideha (union franche comte) | ideha (union franche comte) | soc-saem | 403 753,00 |
| - Subvention | ifria bourgogne franche-comte - cfa de l ifria | ifria bourgogne franche-comte - cfa de l ifria | association | 246 142,00 |
| - Subvention | infa franche comte | infa franche comte | ass-autre association | 104 157,00 |
| - Subvention | initiative doubs territoire de belfort | initiative doubs territoire de belfort | ass-autre association | 178 679,00 |
| - Subvention | institut de formation des travaux publics de bourgogne fc | institut de formation des travaux publics de bourgogne fc | ass-autre association | 294 248,00 |
| - Subvention | institut de formation en masso kinesitherapie | institut de formation en masso kinesitherapie | association | 191 923,00 |
| - Subvention | institut europeen formation compagnons tour de france iefctf | institut europeen formation compagnons tour de france iefctf | ass-etabt d'enseignement | 508 973,00 |
| - Subvention | institut superieur d apprentissage des cci de franche comte | institut superieur d apprentissage des cci de franche comte | ass-autre association | 416 539,00 |
| - Subvention | institution sainte marie | institution sainte marie | ass-autre association | 562 441,00 |

| Nature de l'engagement (2) | Nom de l'organisme | Raison sociale de l'organisme | Nature juridique de l'organisme | Montant de l'engagement |
|----------------------------|--|--|---------------------------------|-------------------------|
| - Subvention | interbio franche comte | interbio franche comte | ass-autre association | 306 613,00 |
| - Subvention | invest pme | invest pme | soc-sa | 740 333,00 |
| - Subvention | irts association regionale du travail social | irts association regionale du travail social | ass-autre association | 3 223 650,00 |
| - Subvention | j g aviation | j g aviation | soc-sarl | 100 000,00 |
| - Subvention | l arc scene nationale | l arc scene nationale | association | 113 200,00 |
| - Subvention | la roue de secours 25 | la roue de secours 25 | ass-autre association | 160 666,00 |
| - Subvention | laboratoires a.b.i.a. | laboratoires a.b.i.a. | soc-sas | 100 000,00 |
| - Subvention | le 19 crac centre regional d art contemporain | le 19 crac centre regional d art contemporain | ass-autre association | 85 000,00 |
| - Subvention | le consortium - le coin du miroir | le consortium - le coin du miroir | association | 100 995,00 |
| - Subvention | leap de la bresse-afgeap / lycee d enseignement agricole prive | leap de la bresse-afgeap / lycee d enseignement agricole prive | association | 92 749,00 |
| - Subvention | legt prive frederic ozanam - ogec ctre scolaire notre dame | legt prive frederic ozanam - ogec ctre scolaire notre dame | association | 644 943,00 |
| - Subvention | legt prive saint benigne | legt prive saint benigne | association | 1 628 819,00 |
| - Subvention | legt prive st-coeur - ogecic | legt prive st-coeur - ogecic | association | 322 593,00 |
| - Subvention | legtp prive jeanne d arc - ass. u.f.a. | legtp prive jeanne d arc - ass. u.f.a. | association | 102 730,00 |
| - Subvention | legtp prive simone dounon | legtp prive simone dounon | association | 219 295,00 |
| - Subvention | legtp prive st vincent de paul | legtp prive st vincent de paul | association | 161 591,00 |
| - Subvention | legtp prive st-joseph - a.e.p. ecole st-joseph | legtp prive st-joseph - a.e.p. ecole st-joseph | association | 757 274,00 |
| - Subvention | les entreprises de lunetterie du massif jurassien | les entreprises de lunetterie du massif jurassien | ass-autre association | 95 128,00 |
| - Subvention | ligue bourgogne franche comte de tennis | ligue bourgogne franche comte de tennis | ass-autre association | 98 007,00 |
| - Subvention | ligue bourgogne franche comte handball | ligue bourgogne franche comte handball | ass-autre association | 158 075,00 |
| - Subvention | ligue bourgogne franche comte rugby | ligue bourgogne franche comte rugby | association | 92 750,00 |
| - Subvention | ligue bourgogne-franche comte de football | ligue bourgogne-franche comte de football | ass-autre association | 178 000,00 |
| - Subvention | ligue pour la protection des oiseaux cote d or et saone et loire | ligue pour la protection des oiseaux cote d or et saone et loire | association | 175 537,00 |
| - Subvention | ligue pour la protection des oiseaux franche comte | ligue pour la protection des oiseaux franche comte | ass-autre association | 256 170,00 |
| - Subvention | lixxbail | lixxbail | soc-sa | 618 255,00 |
| - Subvention | lp prive st-jacques ste-therese - ogec | lp prive st-jacques ste-therese - ogec | association | 80 057,00 |
| - Subvention | lp prive therese desreumaux - ass. education populaire | lp prive therese desreumaux - ass. education populaire | association | 93 899,00 |
| - Subvention | lycee polyvalent prive saint-lazare - agesca | lycee polyvalent prive saint-lazare - agesca | association | 246 796,00 |

| Nature de l'engagement (2) | Nom de l'organisme | Raison sociale de l'organisme | Nature juridique de l'organisme | Montant de l'engagement |
|----------------------------|--|--|---------------------------------|-------------------------|
| - Subvention | lycee prive les arcades - ass. pour la famille | lycee prive les arcades - ass. pour la famille | association | 1 422 103,00 |
| - Subvention | lycee prive st etienne - ogec st etienne | lycee prive st etienne - ogec st etienne | association | 405 521,00 |
| - Subvention | machines pages | machines pages | soc-sas | 100 000,00 |
| - Subvention | maison de l environnement de franche comte mefc | maison de l environnement de franche comte mefc | ass-autre association | 217 503,00 |
| - Subvention | maison de la culture nevers agglomeration | maison de la culture nevers agglomeration | soc-sarl | 140 000,00 |
| - Subvention | maison familiale chargey les gray | maison familiale chargey les gray | ass-autre association | 249 730,00 |
| - Subvention | maison familiale combeaufontaine | maison familiale combeaufontaine | ass-autre association | 224 022,00 |
| - Subvention | maison familiale rurale d education et d orientation d amange | maison familiale rurale d education et d orientation d amange | ass-etabt d'enseignement | 121 819,00 |
| - Subvention | maison familiale rurale d education et d orientation de fougerolles | maison familiale rurale d education et d orientation de fougerolles | ass-etabt d'enseignement | 913 812,00 |
| - Subvention | maison familiale rurale des fins - les 2 vals | maison familiale rurale des fins - les 2 vals | ass-autre association | 139 137,00 |
| - Subvention | maison familiale rurale vercel | maison familiale rurale vercel | ass-autre association | 160 837,00 |
| - Subvention | mefa - maison de l emploi et de la formation de l auxerrois | mefa - maison de l emploi et de la formation de l auxerrois | association | 202 766,00 |
| - Subvention | mendoza sa | mendoza sa | sa | 100 000,00 |
| - Subvention | meynier a. et fils | meynier a. et fils | soc-sa | 79 147,00 |
| - Subvention | mg granules sarl | mg granules sarl | sarl | 156 276,00 |
| - Subvention | mip de la bresse louhannaise - mission d information professionnelle | mip de la bresse louhannaise - mission d information professionnelle | association | 135 694,00 |
| - Subvention | mission locale arrondissement de dijon | mission locale arrondissement de dijon | association | 306 661,00 |
| - Subvention | mission locale bourgogne nivernaise | mission locale bourgogne nivernaise | association | 88 830,00 |
| - Subvention | mission locale de beaune | mission locale de beaune | association | 80 061,00 |
| - Subvention | mission locale de l auxerrois | mission locale de l auxerrois | association | 109 219,00 |
| - Subvention | mission locale du chalonnais | mission locale du chalonnais | association | 159 458,00 |
| - Subvention | mission locale du charolais | mission locale du charolais | association | 110 656,00 |
| - Subvention | mission locale rurale des marches de bourgogne | mission locale rurale des marches de bourgogne | association | 140 760,00 |
| - Subvention | mission locale rurale du morvan | mission locale rurale du morvan | association | 85 784,00 |
| - Subvention | mission locale rurale du tonnerrois et de l avallonnais | mission locale rurale du tonnerrois et de l avallonnais | association | 125 532,00 |
| - Subvention | mission numerique du pays nivernais morvan | mission numerique du pays nivernais morvan | association | 153 584,00 |
| - Subvention | mogra | mogra | soc-sarl | 81 371,00 |
| - Subvention | moules et outillages de bourgogne | moules et outillages de bourgogne | sas | 211 413,00 |

| Nature de l'engagement (2) | Nom de l'organisme | Raison sociale de l'organisme | Nature juridique de l'organisme | Montant de l'engagement |
|----------------------------|---|---|---------------------------------|-------------------------|
| - Subvention | mygale sarl | mygale sarl | sarl | 117 115,00 |
| - Subvention | natiocredimurs ncm | natiocredimurs ncm | soc-snc | 148 158,00 |
| - Subvention | neolia | neolia | soc-sa | 286 800,00 |
| - Subvention | nicephore cite | nicephore cite | sa | 187 469,00 |
| - Subvention | numerica pole multimedia de franche comte | numerica pole multimedia de franche comte | soc-sem | 208 090,00 |
| - Subvention | objectif medailles | objectif medailles | ass-autre association | 111 500,00 |
| - Subvention | ogec centre scolaire jeanne d arc | ogec centre scolaire jeanne d arc | ass-autre association | 232 571,00 |
| - Subvention | ogec de la compassion | ogec de la compassion | ass-autre association | 193 383,00 |
| - Subvention | ogec ecoles ste anne/st joseph | ogec ecoles ste anne/st joseph | ass-autre association | 248 808,00 |
| - Subvention | ogec groupe scolaire lasalle levier | ogec groupe scolaire lasalle levier | ass-etabt d'enseignement | 195 350,00 |
| - Subvention | ogec ledonien (sainte marie fenelon) | ogec ledonien (sainte marie fenelon) | ass-autre association | 373 046,00 |
| - Subvention | ogec saint charles borromee | ogec saint charles borromee | association | 948 498,00 |
| - Subvention | ogec saint joseph saint paul | ogec saint joseph saint paul | ass-autre association | 685 145,00 |
| - Subvention | ogec sainte famille sainte ursule | ogec sainte famille sainte ursule | ass-etabt d'enseignement | 188 722,00 |
| - Subvention | ogec st pierre fourier | ogec st pierre fourier | ass-autre association | 134 103,00 |
| - Subvention | ogeecap les augustins sainte benigne | ogeecap les augustins sainte benigne | ass-autre association | 718 688,00 |
| - Subvention | opcalia bourgogne franche comte | opcalia bourgogne franche comte | association | 114 900,00 |
| - Subvention | opcalim | opcalim | ass-autre association | 134 200,00 |
| - Subvention | organisme paritaire collecteur agree industries metallurgie opcaim | organisme paritaire collecteur agree industries metallurgie opcaim | ass-autre association | 177 067,00 |
| - Subvention | pavillon des sciences centre de culture scientifique | pavillon des sciences centre de culture scientifique | ass-autre association | 466 910,00 |
| - Subvention | percipio robotics | percipio robotics | soc-sa | 218 661,00 |
| - Subvention | pole d economie solidaire de l agglomeration dijonnaise | pole d economie solidaire de l agglomeration dijonnaise | association | 108 981,00 |
| - Subvention | pole des microtechniques | pole des microtechniques | ass-autre association | 279 102,00 |
| - Subvention | pole musiques actuelles belfort/riffs du lion | pole musiques actuelles belfort/riffs du lion | ass-autre association | 87 101,00 |
| - Subvention | pole nucleaire bourgogne | pole nucleaire bourgogne | association | 187 467,00 |
| - Subvention | pole plastipolis | pole plastipolis | ass-autre association | 100 000,00 |
| - Subvention | pole vehicule du futur | pole vehicule du futur | ass-autre association | 448 513,00 |
| - Subvention | prodessa | prodessa | ass-autre association | 139 402,00 |
| - Subvention | profession sport et loisirs doubs territoire de belfort haute saone | profession sport et loisirs doubs territoire de belfort haute saone | ass-autre association | 106 736,00 |
| - Subvention | promodegel | promodegel | ass-autre association | 92 070,00 |
| - Subvention | rivoire jacquemin | rivoire jacquemin | soc-sa | 100 000,00 |
| - Subvention | sa brennus habitat - hlm sens | sa brennus habitat - hlm sens | sa | 325 725,00 |
| - Subvention | sa danielson engineering | sa danielson engineering | sa | 81 135,00 |
| - Subvention | sa dijon bourgogne handball | sa dijon bourgogne handball | sa | 76 000,00 |
| - Subvention | sa esc dijon bourgogne | sa esc dijon bourgogne | sa | 345 870,00 |

| Nature de l'engagement (2) | Nom de l'organisme | Raison sociale de l'organisme | Nature juridique de l'organisme | Montant de l'engagement |
|----------------------------|---|---|---------------------------------|-------------------------|
| - Subvention | sa football club sochaux montbeliard fcs | sa football club sochaux montbeliard fcs | soc-sa | 130 000,00 |
| - Subvention | sa hlm habellis | sa hlm habellis | sa | 247 004,00 |
| - Subvention | sa natixis lease | sa natixis lease | sa | 289 818,00 |
| - Subvention | sa psa automobiles | sa psa automobiles | sa | 1 432 393,00 |
| - Subvention | sa scic habitat bourgogne | sa scic habitat bourgogne | sa | 76 500,00 |
| - Subvention | sa sedia | sa sedia | sa | 634 903,00 |
| - Subvention | sa spl seuil de bourgogne | sa spl seuil de bourgogne | sa | 102 188,00 |
| - Subvention | sacrebleu productions | sacrebleu productions | sarl | 80 000,00 |
| - Subvention | saem de la nievre - nievre aménagement | saem de la nievre - nievre aménagement | saem | 612 582,00 |
| - Subvention | saeml simad - societe immobiliere de la madeleine | saeml simad - societe immobiliere de la madeleine | saem | 194 703,00 |
| - Subvention | saiemb immobilier d entreprises / logement | saiemb immobilier d entreprises / logement | soc-saem | 189 224,00 |
| - Subvention | sarl abi tourisme | sarl abi tourisme | sarl | 284 557,00 |
| - Subvention | sarl aux saveurs gourmandes | sarl aux saveurs gourmandes | soc-sarl | 82 174,00 |
| - Subvention | sarl camp site | sarl camp site | sarl | 113 140,00 |
| - Subvention | sarl domaine du herisson | sarl domaine du herisson | sarl | 97 260,00 |
| - Subvention | sarl easy tiger | sarl easy tiger | soc-sarl | 111 000,00 |
| - Subvention | sarl etb patouillet | sarl etb patouillet | sas | 96 167,00 |
| - Subvention | sarl goueffon | sarl goueffon | sarl | 78 117,00 |
| - Subvention | sarl le theatre macon | sarl le theatre macon | sarl | 109 000,00 |
| - Subvention | sarl metha gauthier | sarl metha gauthier | sarl | 138 320,00 |
| - Subvention | sarl micro erosion | sarl micro erosion | soc-sarl | 114 830,00 |
| - Subvention | sarl multivulca | sarl multivulca | sarl | 80 000,00 |
| - Subvention | sarl neomedias | sarl neomedias | sarl | 83 162,00 |
| - Subvention | sarl ts productions | sarl ts productions | sarl | 100 000,00 |
| - Subvention | sas amvalor | sas amvalor | sasu | 81 571,00 |
| - Subvention | sas augigaz | sas augigaz | sas | 186 595,00 |
| - Subvention | sas barthe | sas barthe | sas | 194 398,00 |
| - Subvention | sas clairalu | sas clairalu | sas | 176 939,00 |
| - Subvention | sas diligence films | sas diligence films | sas | 140 000,00 |
| - Subvention | sas elcam usinage | sas elcam usinage | soc-sas | 120 000,00 |
| - Subvention | sas etb brugere fernand | sas etb brugere fernand | sas | 147 560,00 |
| - Subvention | sas hotels restaurants du morvan | sas hotels restaurants du morvan | soc-sas | 114 641,00 |
| - Subvention | sas kbc bail immobilier france | sas kbc bail immobilier france | sas | 100 000,00 |
| - Subvention | sas pro lignum | sas pro lignum | soc-sas | 90 627,00 |
| - Subvention | sas rikksen | sas rikksen | sas | 125 240,00 |
| - Subvention | sas satt sayens (anc grd est ub filiale) | sas satt sayens (anc grd est ub filiale) | sas | 647 080,00 |
| - Subvention | sas smartesting solutions et services | sas smartesting solutions et services | soc-sas | 78 583,00 |
| - Subvention | sas syneccoche | sas syneccoche | soc-sas | 140 000,00 |

| Nature de l'engagement (2) | Nom de l'organisme | Raison sociale de l'organisme | Nature juridique de l'organisme | Montant de l'engagement |
|----------------------------|---|--|---------------------------------|-------------------------|
| - Subvention | sas thermes de santenay | sas thermes de santenay | sas | 144 294,00 |
| - Subvention | sas ysaline | sas ysaline | sas | 75 626,00 |
| - Subvention | sasu faurecia clean mobility | sasu faurecia clean mobility | sasu | 900 000,00 |
| - Subvention | sasu leader academy | sasu leader academy | sasu | 112 456,00 |
| - Subvention | scenes du jura | scenes du jura | ass-autre association | 159 699,00 |
| - Subvention | sci biere bleue | sci biere bleue | soc-sci | 80 000,00 |
| - Subvention | sci de chabot | sci de chabot | soc-sci | 197 500,00 |
| - Subvention | sci de verneuil | sci de verneuil | soc-sci | 80 000,00 |
| - Subvention | sci deniziot | sci deniziot | sci | 100 000,00 |
| - Subvention | sci fp immobilier | sci fp immobilier | soc-sci | 80 000,00 |
| - Subvention | sci le roncemay | sci le roncemay | soc-sci | 243 302,00 |
| - Subvention | sci les gentianes | sci les gentianes | soc-sci | 237 021,00 |
| - Subvention | sci l'intranquillite | sci l'intranquillite | soc-sci | 79 207,00 |
| - Subvention | sci majac | sci majac | soc-sci | 320 000,00 |
| - Subvention | sci matm 2017 | sci matm 2017 | soc-sci | 96 956,00 |
| - Subvention | sci nedey services | sci nedey services | sci | 117 998,00 |
| - Subvention | sci nolot freres | sci nolot freres | soc-sci | 86 220,00 |
| - Subvention | sci rdm | sci rdm | soc-sci | 100 000,00 |
| - Subvention | sci tabitha | sci tabitha | soc-sci | 87 050,00 |
| - Subvention | sci tls | sci tls | sci | 759 329,00 |
| - Subvention | scierie genet | scierie genet | soc-sas | 86 028,00 |
| - Subvention | sem elan chalon | sem elan chalon | saem | 166 000,00 |
| - Subvention | sema maconnaise val de saone bourgogne sud | sema maconnaise val de saone bourgogne sud | sa | 340 000,00 |
| - Subvention | silmach | silmach | soc-sa | 524 565,00 |
| - Subvention | sla industrie | sla industrie | soc-sas | 80 000,00 |
| - Subvention | societe artistique de creation et de diffusion cirque plume | societe artistique de creation et de diffusion cirque plume | soc-sarl | 96 628,00 |
| - Subvention | societe d application hydraulique de gevigney | societe d application hydraulique de gevigney | soc-sas | 84 059,00 |
| - Subvention | societe d economie mixte de construction du departement de l ain | societe d economie mixte de construction du departement de l ain | soc-sem | 219 148,00 |
| - Subvention | societe generale des techniques | societe generale des techniques | soc-sas | 100 000,00 |
| - Subvention | societe industrielle bois conditionnes | societe industrielle bois conditionnes | soc-sarl | 314 530,00 |
| - Subvention | solicites | solicites | ass-autre association | 88 174,00 |
| - Subvention | solutions innovations bois solibois | solutions innovations bois solibois | soc-sas | 78 365,00 |
| - Subvention | spaleck industries | spaleck industries | soc-sarl | 96 679,00 |
| - Subvention | syndicat de coproprietaire de la copropriete chateaubriand | syndicat de coproprietaire de la copropriete chateaubriand | div-syndicat de proprietaires | 111 400,00 |
| - Subvention | territoire 25 société publique locale | territoire 25 société publique locale | soc-sa | 756 087,00 |

| Nature de l'engagement (2) | Nom de l'organisme | Raison sociale de l'organisme | Nature juridique de l'organisme | Montant de l'engagement |
|---|---|--|---------------------------------|-------------------------|
| - Subvention | territoire de musiques / les eurockeennes de belfort | territoire de musiques / les eurockeennes de belfort | ass-autre association | 96 000,00 |
| - Subvention | theatre dijon bourgogne | theatre dijon bourgogne | soc-sarl | 395 000,00 |
| - Subvention | theatre granit scene nationale de belfort | theatre granit scene nationale de belfort | ass-autre association | 158 000,00 |
| - Subvention | trans organisation | trans organisation | ass-autre association | 80 000,00 |
| - Subvention | union nationale du sport scolaire service regional | union nationale du sport scolaire service regional | ass-autre association | 83 774,00 |
| - Subvention | unss (union national du sport scolaire) - service regional | unss (union national du sport scolaire) - service regional | association | 117 800,00 |
| - Subvention | uracofor union regionale des associations des communes forestieres | uracofor union regionale des associations des communes forestieres | ass-autre association | 85 765,00 |
| - Subvention | viadanse centre choregraphique national bfc a belfort | viadanse centre choregraphique national bfc a belfort | ass-autre association | 230 700,00 |
| - Subvention | vitagora pole | vitagora pole | ass-autre association | 378 957,00 |
| Autres | | | | |
| - Participation en capital au sein de Fonds | Réseau Entreprendre Franche-Comté - Fonds prêts d'honneurs création d'entreprises | Réseau Entreprendre Franche-Comté | Association | 640 000,00 |
| - Participation en capital au sein de Fonds | Réseau Entreprendre Franche-Comté - Fonds prêts d'honneurs mutation économique | Réseau Entreprendre Franche-Comté | Association | 360 000,00 |
| - Participation en capital au sein de Fonds | Réseau Entreprendre Bourgogne - Fonds prêts d'honneur Mutation | Réseau Entreprendre Bourgogne | Association | 160 000,00 |
| - Participation en capital au sein de Fonds | France Active Garantie - Fonds de garantie régional Franche-Comté | France Active Garantie | SA | 481 000,00 |
| - Participation en capital au sein de Fonds | France Active Garantie - Fonds de garantie régional Bourgogne FINES | France Active Garantie | SA | 80 000,00 |
| - Participation en capital au sein de Fonds | France Active Garantie - Fonds de garantie régional Bourgogne TPE | France Active Garantie | SA | 850 000,00 |
| - Participation en capital au sein de Fonds | France Active Garantie - Fonds régional d'investissement solidaire Franche-Comté | France Active Garantie | SA | 160 000,00 |
| - Participation en capital au sein de Fonds | France Active Garantie - Fonds régional d'investissement solidaire Bourgogne | France Active Garantie | SA | 100 000,00 |
| - Participation en capital au sein de Fonds | France Active Garantie - Fonds de garantie régional Bourgogne Franche-Comté | France Active Garantie | SA | 500 000,00 |
| - Participation en capital au sein de Fonds | BPI France - Fonds régional de garantie Franche-Comté | BPI France | SA | 3 230 000,00 |
| - Participation en capital au sein de Fonds | BPI France - Fonds régional de garantie FEDER Franche-Comté | BPI France | SA | 234 790,00 |
| - Participation en capital au sein de Fonds | BPI France - Fonds régional de garantie Bourgogne | BPI France | SA | 6 752 300,00 |

| Nature de l'engagement (2) | Nom de l'organisme | Raison sociale de l'organisme | Nature juridique de l'organisme | Montant de l'engagement |
|---|--|---|---------------------------------|-------------------------|
| - Participation en capital au sein de Fonds | BPI France - Fonds régional de garantie Bourgogne Franche-Comté 2 | BPI France | SA | 3 352 380,00 |
| - Participation en capital au sein de Fonds | BPI France - FRISO FRI2 : avance remboursable en cas de succès | BPI France | SA | 133 572,14 |
| - Participation en capital au sein de Fonds | BPI France - Fonds d'intervention Feder innovation | BPI France | SA | 971 461,70 |
| - Participation en capital au sein de Fonds | Association franc-comtoise de financement solidaire - Fonds de garantie ESS | Association franc-comtoise de financement solidaire | Association | 63 000,00 |
| - Participation en capital au sein de Fonds | Initiative Franche-Comté - Fonds prêts d'honneur croissance | Initiative Franche-Comté | Association | 120 000,00 |
| - Participation en capital au sein de Fonds | Initiative Dole territoire - Fonds prêts d'honneur | Initiative Dole territoire | Association | 60 000,00 |
| - Participation en capital au sein de Fonds | Initiative Doubs Territoire de Belfort - Fonds prêts d'honneur | Initiative Doubs Territoire de Belfort | Association | 175 000,00 |
| - Participation en capital au sein de Fonds | Initiative Côte d'Or - Fonds prêts d'honneur | Initiative Côte d'Or | Association | 200 000,00 |
| - Participation en capital au sein de Fonds | Initiative Saône et Loire - Fonds prêts d'honneur | Initiative Saône et Loire | Association | 260 000,00 |
| - Participation en capital au sein de Fonds | Initiative Jura - Fonds prêts d'honneur | Initiative Jura | Association | 75 000,00 |
| - Participation en capital au sein de Fonds | Initiative Nièvre - Fonds prêts d'honneur | Initiative Nièvre | Association | 30 000,00 |
| - Participation en capital au sein de Fonds | Capital Grand Est - Fonds Cap Innovest | Capital Grand Est | SAS | 4 997 583,93 |
| - Participation en capital au sein de Fonds | Invest PME - Franche-Comté PME 3 | Invest PME | SA | 2 500 000,00 |
| - Participation en capital au sein de Fonds | Invest PME - Franche-Comté Création 3 | Invest PME | SA | 800 000,00 |
| - Participation en capital au sein de Fonds | Invest PME - Franche-Comté défi 2010 | Invest PME | SA | 500 000,00 |
| - Participation en capital au sein de Fonds | Invest PME - Bourgogne Franche-Comté création 4 | Invest PME | SA | 1 732 500,00 |
| - Participation en capital au sein de Fonds | Invest PME - Bourgogne Franche-Comté Défis 2 | Invest PME | SA | 1 630 000,00 |
| - Participation en capital au sein de Fonds | Invest PME - Bourgogne Franche-Comté PME 4 Industrie et filières | Invest PME | SA | 3 930 000,00 |
| - Participation en capital au sein de Fonds | Invest PME - Bourgogne Franche-Comté création 5 | Invest PME | SA | 250 000,00 |
| - Participation en capital au sein de Fonds | Bourgogne Franche-Comté Garantie - Fonds de garantie entreprises | Bourgogne Franche-Comté Garantie | SA | 9 518 435,64 |
| - Participation en capital au sein de Fonds | Bourgogne Franche-Comté Garantie - Fonds développement durable | Bourgogne Franche-Comté Garantie | SA | 4 300 000,00 |
| - Participation en capital au sein de Fonds | Bourgogne Active - Contrat d'apport associatif | Bourgogne Active | Association | 774 000,00 |
| - Participation en capital au sein de Fonds | Bourgogne Active - Fonds d'amorçage associatif | Bourgogne Active | Association | 44 000,00 |
| - Participation en capital au sein de Fonds | Bourgogne Active - Fonds d'intervention à destination des entreprises de l'ESS en difficulté | Bourgogne Active | Association | 100 000,00 |
| - Participation en capital au sein de Fonds | Franche-Comté Active - Contrat d'apport associatif | Franche-Comté Active | Association | 280 000,00 |

| Nature de l'engagement (2) | Nom de l'organisme | Raison sociale de l'organisme | Nature juridique de l'organisme | Montant de l'engagement |
|---|---|-------------------------------|---------------------------------|-------------------------|
| - Participation en capital au sein de Fonds | SA SACICAP - Caisse d'avance rénovation énergétique | SA SACICAP | SA | 1 000 000,00 |

(1) Hôtel de région et autres lieux publics désignés par la région.

(2) Indiquer la date de la décision (délibérations, contrats ou décisions de l'exécutif).

(3) Préciser la nature de la délégation (concession, affermage, régie intéressée, ...).

| | |
|--|-------------|
| IV- ANNEXES | IV |
| ENGAGEMENTS HORS BILAN – LISTE DES SUBVENTIONS VERSEES PAR LA REGION AUX COMMUNES | D2.2 |

SUBVENTIONS VERSEES PAR LA REGION AUX COMMUNES
(Article L. 4312-11 du CGCT)

| Nom de la commune (1) : MORBIER | | | | |
|----------------------------------|--|-------------|-------------------|------------------|
| Numéro de SIREN (2) : 200007078 | | | | |
| Population de la commune : 2 423 | | | | |
| Intitulé de la subvention | Objet | Article (3) | Montant en € | Montant en €/hab |
| 2019-00054622 | C. de Morbier_centre pédagogique_études | 204141 | 14 701,80 | 6,07 |
| 2019-00061607 | Commune de Morbier - groupe scolaire - travaux | 204142 | 79 024,81 | 32,61 |
| 2019-00043762 | jura - accompagnement sep-déc 2018 | 65734 | 3 148,01 | 1,30 |
| 2019-00062054 | jura - accompagnement jan-mars 2019 | 65734 | 2 516,48 | 1,04 |
| 2019-00088622 | jura - accompagnement avr-juillet 2019 | 65734 | 2 779,13 | 1,15 |
| Total | | | 102 170,23 | 42,17 |

| Nom de la commune (1) : CLUX VILLENEUVE | | | | |
|---|--|-------------|------------------|------------------|
| Numéro de SIREN (2) : 200047520 | | | | |
| Population de la commune : 347 | | | | |
| Intitulé de la subvention | Objet | Article (3) | Montant en € | Montant en €/hab |
| 2019-00044528 | CLUX VILLENEUVE-Réno énergétique école Ch Borgeot-pour/solde-2016-5315CPBO002S04349 | 204142 | 62 069,43 | 178,87 |
| 2019-00044535 | CLUX-VILLENEUVE-Aménagt pl du Pâquier de la Liberté-1er ac-2018-5431PPO001S01544 | 204142 | 2 761,50 | 7,96 |
| 2019-00044543 | CLUX-VILLENEUVE-Aménagt pl monument+aire jeux-1er ac-2018-5431PPO001S01543 | 204142 | 4 835,00 | 13,93 |
| Total | | | 69 665,93 | 200,76 |

| Nom de la commune (1) : LES AUXONS | | | | |
|------------------------------------|--|-------------|-----------------|------------------|
| Numéro de SIREN (2) : 200048437 | | | | |
| Population de la commune : 2 610 | | | | |
| Intitulé de la subvention | Objet | Article (3) | Montant en € | Montant en €/hab |
| 2019-00067199 | Les Auxons : Restructuration du pôle sportif - Programmation | 204141 | 2 550,00 | 0,98 |
| 2019-00058537 | COUPONS BIBLIOTHEQUES AVRIL 2019 | 65734 | 130,00 | 0,05 |
| Total | | | 2 680,00 | 1,03 |

| Nom de la commune (1) : LA ROMAINE | | | | |
|------------------------------------|---|-------------|------------------|------------------|
| Numéro de SIREN (2) : 200053056 | | | | |
| Population de la commune : 521 | | | | |
| Intitulé de la subvention | Objet | Article (3) | Montant en € | Montant en €/hab |
| 2019-00069421 | 2018-7546CPBO001S00604 : Réalisation d'une étude de faisabilité | 204141 | 2 300,00 | 4,41 |
| 2019-00076605 | 2018-7546CPBO002S01301 : Installation d'un réseau de chaleur | 204142 | 5 751,58 | 11,04 |
| 2019-00076606 | 2018-7546CPBO002S01299 : Installation d'une chaufferie bois | 204142 | 7 378,35 | 14,16 |
| Total | | | 15 429,93 | 29,61 |

| Nom de la commune (1) : ARLAY | | | | |
|----------------------------------|--|-------------|---------------|------------------|
| Numéro de SIREN (2) : 200055135 | | | | |
| Population de la commune : 1 254 | | | | |
| Intitulé de la subvention | Objet | Article (3) | Montant en € | Montant en €/hab |
| 2019-00043775 | jura - accompagnement sep-déc 2018 | 65734 | 208,73 | 0,17 |
| 2019-00088512 | jura - accompagnement avr-juillet 2019 | 65734 | 167,74 | 0,13 |
| Total | | | 376,47 | 0,30 |

| Nom de la commune (1) : VALRAVILLON | | | | |
|-------------------------------------|---|-------------|-----------------|------------------|
| Numéro de SIREN (2) : 200055747 | | | | |
| Population de la commune : 1 798 | | | | |
| Intitulé de la subvention | Objet | Article (3) | Montant en € | Montant en €/hab |
| 2019-00077056 | 2019_UT89_DANS LES CARS_VALRAVILLON | 65734 | 1 534,91 | 0,85 |
| 2019-00077069 | 2019_UT89_EN ATTENDANT LES CARS_VALRAVILLON | 65734 | 1 470,96 | 0,82 |
| Total | | | 3 005,87 | 1,67 |

| Nom de la commune (1) : CHARNY | | | | |
|----------------------------------|---|-------------|------------------|------------------|
| Numéro de SIREN (2) : 200055788 | | | | |
| Population de la commune : 5 039 | | | | |
| Intitulé de la subvention | Objet | Article (3) | Montant en € | Montant en €/hab |
| 2019-00087357 | 2015-7642CPBO010S05563 : Plantation de haies dans le ca | 204142 | 11 090,00 | 2,20 |
| 2019-00077248 | 2019_UT89_DANS LES CARS_CHARNY OREE DE PUISAYE | 65734 | 3 560,99 | 0,71 |
| 2019-00077250 | 2019_UT89_EN ATTENDANT LES CARS_CHARNY OREE DE PUISAYE | 65734 | 1 788,17 | 0,35 |
| Total | | | 16 439,16 | 3,26 |

| Nom de la commune (1) : ORNANS | | | | |
|----------------------------------|--|-------------|-------------------|------------------|
| Numéro de SIREN (2) : 200055903 | | | | |
| Population de la commune : 4 486 | | | | |
| Intitulé de la subvention | Objet | Article (3) | Montant en € | Montant en €/hab |
| 2019-00083786 | 2019-5322AAO001T63 - Réhabilitation du terrain de football | 204142 | 129 465,19 | 28,86 |
| 2019-00058537 | COUPONS BIBLIOTHEQUES AVRIL 2019 | 65734 | 595,00 | 0,13 |
| 2019-00080808 | COUPONS AVANTAGE BIBLIOTHEQUES - AOUT 2019 | 65734 | 195,00 | 0,04 |
| Total | | | 130 255,19 | 29,03 |

| Nom de la commune (1) : MIGNOVILLARD | | | | |
|--------------------------------------|---|-------------|------------------|------------------|
| Numéro de SIREN (2) : 200057115 | | | | |
| Population de la commune : 828 | | | | |
| Intitulé de la subvention | Objet | Article (3) | Montant en € | Montant en €/hab |
| 2019-00043631 | Mignovillard-Réno éclairage public | 204142 | 4 762,96 | 5,75 |
| 2019-00088619 | jura - accompagnement juil 2018 - juin 2019 | 65734 | 9 215,88 | 11,13 |
| Total | | | 13 978,84 | 16,88 |

| Nom de la commune (1) : LES PREMIERS SAPINS | | | | |
|---|--|-------------|------------------|------------------|
| Numéro de SIREN (2) : 200057156 | | | | |
| Population de la commune : 1 593 | | | | |
| Intitulé de la subvention | Objet | Article (3) | Montant en € | Montant en €/hab |
| 2019-00003325 | PAT-RELI-8-Premiers Sapins25-Restaur église Nods-CP9/2/18 | 204142 | 12 816,80 | 8,05 |
| 2019-00046000 | PAT-RELI-8-Premiers Sapins25-Restaur église Nods-CP9/2/18 | 204142 | 27 183,20 | 17,06 |
| 2019-00052863 | PAT-RELI-52-Premiers sapins-retables T2/3-CP 23 11 18 | 204142 | 6 105,00 | 3,83 |
| 2019-00078869 | PAT-RELI-95-Premiers Sapins-25-Eglise Nods- CP 27 9 19 | 204142 | 7 958,70 | 5,00 |
| 2019-00084338 | ADT-EQSS-000032-0-Création d'une maison des services au p... | 204142 | 30 629,64 | 19,23 |
| Total | | | 84 693,34 | 53,17 |

| Nom de la commune (1) : SEPEAUX-SAINT-ROMAIN | | | | |
|--|---------------------------------|-------------|-----------------|------------------|
| Numéro de SIREN (2) : 200057735 | | | | |
| Population de la commune : 604 | | | | |
| Intitulé de la subvention | Objet | Article (3) | Montant en € | Montant en €/hab |
| 2019-00077330 | 2019_UT89_DANS LES CARS_SEPEAUX | 65734 | 1 151,18 | 1,91 |
| Total | | | 1 151,18 | 1,91 |

| Nom de la commune (1) : VERMENTON | | | | |
|--|--|-------------|-----------------|------------------|
| Numéro de SIREN (2) : 200059004 | | | | |
| Population de la commune : 1 349 | | | | |
| Intitulé de la subvention | Objet | Article (3) | Montant en € | Montant en €/hab |
| 2019-00078868 | PAT-RELI-64-Vermenton-89-église St J-B- CP 27 9 19 | 204142 | 3 091,80 | 2,29 |
| Total | | | 3 091,80 | 2,29 |

| Nom de la commune (1) : LE VAL D OCRE | | | | |
|--|--|-------------|---------------|------------------|
| Numéro de SIREN (2) : 200059574 | | | | |
| Population de la commune : 581 | | | | |
| Intitulé de la subvention | Objet | Article (3) | Montant en € | Montant en €/hab |
| 2019-00084149 | Mairie Val d'Ocre - appui au service civique | 65734 | 832,00 | 1,43 |
| Total | | | 832,00 | 1,43 |

| Nom de la commune (1) : LES VALLEES DE LA VANNE | | | | |
|--|---|-------------|-----------------|------------------|
| Numéro de SIREN (2) : 200059624 | | | | |
| Population de la commune : 1 115 | | | | |
| Intitulé de la subvention | Objet | Article (3) | Montant en € | Montant en €/hab |
| 2019-00089128 | 2018 AP AAP Vergers sauvegarde commune LES VALLEES DE LA VA | 204142 | 6 030,00 | 5,41 |
| Total | | | 6 030,00 | 5,41 |

| Nom de la commune (1) : LE ROUSSET - MARIZY | | | | |
|--|--|-------------|------------------|------------------|
| Numéro de SIREN (2) : 200059863 | | | | |
| Population de la commune : 698 | | | | |
| Intitulé de la subvention | Objet | Article (3) | Montant en € | Montant en €/hab |
| 2019-00084613 | UT71 - LC - 40251 LE ROUSSET-MARIZY - 18/19 - 1ER TRIMESTRE | 65734 | 3 074,90 | 4,41 |
| 2019-00084614 | UT71 - LC - 40251 LE ROUSSET-MARIZY - 18/19 - 2EME TRIMESTRE | 65734 | 2 745,45 | 3,93 |
| 2019-00084615 | UT71 - LC - 40251 LE ROUSSET-MARIZY - 18/19 - 3EME TRIMESTRE | 65734 | 2 470,91 | 3,54 |
| 2019-00085399 | UT71 - LC - 31050 LE ROUSSET-MARIZY - 18/19 - 1ER TRIMESTRE | 65734 | 1 656,40 | 2,37 |
| 2019-00085402 | UT71 - LC - 31050 LE ROUSSET-MARIZY - 18/19 - 2EME TRIMESTRE | 65734 | 1 478,93 | 2,12 |
| 2019-00085404 | UT71 - LC - 31050 LE ROUSSET-MARIZY - 18/19 - 3EME TRIMESTRE | 65734 | 1 035,25 | 1,48 |
| Total | | | 12 461,84 | 17,85 |

| | | | | |
|---|--|--|--|--|
| Nom de la commune (1) : VAL-MONT | | | | |
| Numéro de SIREN (2) : 200059905 | | | | |

| Population de la commune : 264 | | | | |
|--------------------------------|---|-------------|-----------------|------------------|
| Intitulé de la subvention | Objet | Article (3) | Montant en € | Montant en €/hab |
| 2019-00033651 | 2017 AP APP Vergers de sauvegarde Commune de Val-Mont | 204142 | 3 700,00 | 14,02 |
| Total | | | 3 700,00 | 14,02 |

| Nom de la commune (1) : HAUTS DE BIENNE | | | | |
|---|---|-------------|-----------------|------------------|
| Numéro de SIREN (2) : 200060051 | | | | |
| Population de la commune : 5 640 | | | | |
| Intitulé de la subvention | Objet | Article (3) | Montant en € | Montant en €/hab |
| 2019-00067549 | p/solde-2e édition festival Morez en effervescen | 65734 | 4 826,00 | 0,86 |
| 2019-00083806 | MGF-FIR-000502-0-Labelisée "Ville et Métiers d'Art" la v... | 65734 | 1 000,00 | 0,18 |
| Total | | | 5 826,00 | 1,04 |

| Nom de la commune (1) : MONTHOLON | | | | |
|-----------------------------------|---|-------------|-----------------|------------------|
| Numéro de SIREN (2) : 200061968 | | | | |
| Population de la commune : 2 952 | | | | |
| Intitulé de la subvention | Objet | Article (3) | Montant en € | Montant en €/hab |
| 2019-00077285 | 2019_UT89_DANS LES CARS_MONTHOLON | 65734 | 895,36 | 0,30 |
| 2019-00077286 | 2019_UT89_EN ATTENDANT LES CARS_MONTHOLON | 65734 | 831,41 | 0,28 |
| Total | | | 1 726,77 | 0,58 |

| Nom de la commune (1) : DEUX RIVIERES | | | | |
|---------------------------------------|--|-------------|-----------------|------------------|
| Numéro de SIREN (2) : 200062271 | | | | |
| Population de la commune : 1 278 | | | | |
| Intitulé de la subvention | Objet | Article (3) | Montant en € | Montant en €/hab |
| 2019-00085067 | CMNE 2 RIVIERES-MISE EN RESEAU BIBLIOTHEQUE- AC1- 2017-5600AAO033S01556-PJ:PIECES INIT+JUSTIF | 204141 | 1 825,00 | 1,43 |
| Total | | | 1 825,00 | 1,43 |

| Nom de la commune (1) : VAL SONNETTE | | | | |
|--------------------------------------|--|-------------|--------------|------------------|
| Numéro de SIREN (2) : 200063212 | | | | |
| Population de la commune : 941 | | | | |
| Intitulé de la subvention | Objet | Article (3) | Montant en € | Montant en €/hab |
| 2019-00074227 | Commune de Val Sonnette_Bâtiments communaux Etudes solde | 204141 | 8 453,28 | 8,98 |
| 2019-00069356 | Pour solde AAP Vergers sauvegarde 2017 commune de Val-Sonnette | 204142 | 2 474,37 | 2,63 |

| | | |
|--------------|------------------|--------------|
| Total | 10 927,65 | 11,61 |
|--------------|------------------|--------------|

Nom de la commune (1) : ETALANS

Numéro de SIREN (2) : 200066629

Population de la commune : 1 577

| Intitulé de la subvention | Objet | Article (3) | Montant en € | Montant en €/hab |
|---------------------------|---|-------------|-------------------|------------------|
| 2019-00078776 | rénovation salle de citoyenneté participative | 204141 | 4 500,00 | 2,85 |
| 2019-00080519 | FC0010365-34006 Développement de liaisons mode doux dans le | 2045 | 256 514,22 | 162,66 |
| Total | | | 261 014,22 | 165,51 |

Nom de la commune (1) : CHEMAUDIN ET VAUX

Numéro de SIREN (2) : 200066686

Population de la commune : 1 930

| Intitulé de la subvention | Objet | Article (3) | Montant en € | Montant en €/hab |
|---------------------------|----------------------------------|-------------|--------------|------------------|
| 2019-00058537 | COUPONS BIBLIOTHEQUES AVRIL 2019 | 65734 | 5,00 | 0,00 |
| Total | | | 5,00 | 0,00 |

Nom de la commune (1) : VAL SURAN

Numéro de SIREN (2) : 200067734

Population de la commune : 814

| Intitulé de la subvention | Objet | Article (3) | Montant en € | Montant en €/hab |
|---------------------------|--|-------------|-----------------|------------------|
| 2019-00010140 | 2018 AP AAP Vergers sauvegarde commune Val Suran | 204142 | 3 870,00 | 4,75 |
| Total | | | 3 870,00 | 4,75 |

Nom de la commune (1) : LE VAL

Numéro de SIREN (2) : 200068344

Population de la commune : 270

| Intitulé de la subvention | Objet | Article (3) | Montant en € | Montant en €/hab |
|---------------------------|--|-------------|-----------------|------------------|
| 2019-00067977 | Commune Le Val_audit bâtiment de la Cure | 204141 | 1 155,00 | 4,28 |
| Total | | | 1 155,00 | 4,28 |

Nom de la commune (1) : BOUCLANS

Numéro de SIREN (2) : 200076370

Population de la commune : 1 101

| Intitulé de la subvention | Objet | Article (3) | Montant en € | Montant en €/hab |
|---------------------------|-------|-------------|--------------|------------------|
|---------------------------|-------|-------------|--------------|------------------|

REGION BOURGOGNE-FRANCHE-COMTE - Budget principal - CA - 2019

| | | | | |
|---------------|---|--------|-----------------|-------------|
| 2019-00084969 | 2019-5322AAO001T65 - Aménagement d'un parc de loisirs en milieu rural | 204142 | 5 829,50 | 5,29 |
| 2019-00010108 | 2018-BIBLIOTHEQUE-BOUCLANS | 65734 | 55,00 | 0,05 |
| 2019-00058537 | COUPONS BIBLIOTHEQUES AVRIL 2019 | 65734 | 45,00 | 0,04 |
| 2019-00080808 | COUPONS AVANTAGE BIBLIOTHEQUES - AOÛT 2019 | 65734 | 5,00 | 0,00 |
| Total | | | 5 934,50 | 5,38 |

Nom de la commune (1) : HERICOURT

Numéro de SIREN (2) : 200083608

Population de la commune : 10 910

| Intitulé de la subvention | Objet | Article (3) | Montant en € | Montant en €/hab |
|---------------------------|--|-------------|-------------------|------------------|
| 2019-00066644 | ADT-PCET-000057-0-Requalification de l'entrée de ville co... | 204142 | 16 519,50 | 1,51 |
| 2019-00086193 | ADT-CT1820-000177-0-Aménagement d'un parc urbain Plaine d... | 204142 | 68 000,00 | 6,23 |
| 2019-00087100 | ADTLOC1820-000047-0-Requalification urbaine et aménagemen... | 204142 | 48 000,00 | 4,40 |
| 2019-00080222 | PAT-CHANT-107-Héricourt70-Restaur fort Mt Vaudois-CP6/7/18 | 65734 | 3 417,55 | 0,31 |
| Total | | | 135 937,05 | 12,45 |

Nom de la commune (1) : LAVANS LES ST CLAUDE

Numéro de SIREN (2) : 200084820

Population de la commune : 2 607

| Intitulé de la subvention | Objet | Article (3) | Montant en € | Montant en €/hab |
|---------------------------|-------------------------------------|-------------|---------------|------------------|
| 2019-00010802 | jura - accompagnement juil-sep 2018 | 65734 | 179,56 | 0,07 |
| 2019-00062051 | jura - accompagnement jan-mars 2019 | 65734 | 369,63 | 0,14 |
| 2019-00076598 | jura - accompagnement avr-juin 2019 | 65734 | 373,30 | 0,14 |
| Total | | | 922,49 | 0,35 |

Nom de la commune (1) : TREIGNY-PERREUSE-SAINTE-COLOMBE

Numéro de SIREN (2) : 200085058

Population de la commune : 1 033

| Intitulé de la subvention | Objet | Article (3) | Montant en € | Montant en €/hab |
|---------------------------|--|-------------|-------------------|------------------|
| 2019-00072327 | 2019-5322AAO001T24 - Rénovation d'un bâtiment et en Auberge de Jeunesse | 204142 | 166 234,00 | 160,92 |
| 2019-00072339 | 2019-5322AAO001T25 - Rénovation d'un bâtiment et d'une salle communale en un foyer | 204142 | 71 243,00 | 68,97 |
| Total | | | 237 477,00 | 229,89 |

Nom de la commune (1) : PAYS DE CLERVAL

Numéro de SIREN (2) : 200086288

| Population de la commune : 1 263 | | | | |
|----------------------------------|--|-------------|------------------|------------------|
| Intitulé de la subvention | Objet | Article (3) | Montant en € | Montant en €/hab |
| 2019-00089250 | ADT-EQSS-000043-0-Création d'un périscolaire dans le cadr... | 204142 | 89 968,72 | 71,23 |
| Total | | | 89 968,72 | 71,23 |

| Nom de la commune (1) : BEAUFORT-ORBAGNA Numéro de SIREN (2) : 200086361 Population de la commune : 1 366 | | | | |
|---|---|-------------|-----------------|------------------|
| Intitulé de la subvention | Objet | Article (3) | Montant en € | Montant en €/hab |
| 2019-00085815 | 5322AAO001T61 - Etude de revitalisation du bourg-centre de Beaufort | 204142 | 9 560,00 | 7,00 |
| Total | | | 9 560,00 | 7,00 |

| Nom de la commune (1) : TART Numéro de SIREN (2) : 200086981 Population de la commune : 1 617 | | | | |
|---|--------------------------------|-------------|-----------------|------------------|
| Intitulé de la subvention | Objet | Article (3) | Montant en € | Montant en €/hab |
| 2019-00077082 | TART-Réhab 2 lgts étage mairie | 204142 | 9 000,00 | 5,57 |
| Total | | | 9 000,00 | 5,57 |

| Nom de la commune (1) : MEROUX-MOVAL Numéro de SIREN (2) : 200087195 Population de la commune : 1 333 | | | | |
|---|---|-------------|-----------------|------------------|
| Intitulé de la subvention | Objet | Article (3) | Montant en € | Montant en €/hab |
| 2019-00085234 | C. de Meroux_Maison de service public intergéné_Travaux SOLDE | 204142 | 3 164,54 | 2,37 |
| Total | | | 3 164,54 | 2,37 |

| Nom de la commune (1) : GUILLON-TERRE-PLAINE Numéro de SIREN (2) : 200087229 Population de la commune : 781 | | | | |
|---|---|-------------|------------------|------------------|
| Intitulé de la subvention | Objet | Article (3) | Montant en € | Montant en €/hab |
| 2019-00044579 | GUILLON TERRE PLAINE-Cré° hébergé randonneurs-1er ac-2017-5315CPBO002S01100 | 204142 | 15 000,00 | 19,21 |
| Total | | | 15 000,00 | 19,21 |

| Nom de la commune (1) : NANCHEZ Numéro de SIREN (2) : 200087468 | | | | |
|--|--|--|--|--|
|--|--|--|--|--|

| Population de la commune : 822 | | | | |
|--------------------------------|---|-------------|---------------|------------------|
| Intitulé de la subvention | Objet | Article (3) | Montant en € | Montant en €/hab |
| 2019-00002035 | 2015 EFFILOGIS COMMUNE DE PRENOVEL 5 LOGTS ETUDES | 204141 | 589,67 | 0,72 |
| Total | | | 589,67 | 0,72 |

| Nom de la commune (1) : COLLONGES ET PREMIERES | | | | |
|--|--|-------------|------------------|------------------|
| Numéro de SIREN (2) : 200088508 | | | | |
| Population de la commune : 899 | | | | |
| Intitulé de la subvention | Objet | Article (3) | Montant en € | Montant en €/hab |
| 2019-00032559 | CMNE COLLONGES- CREAT° TIERS LIEU CULTUREL | 204141 | 13 288,00 | 14,78 |
| Total | | | 13 288,00 | 14,78 |

| Nom de la commune (1) : AGENCOURT | | | | |
|-----------------------------------|--|-------------|------------------|------------------|
| Numéro de SIREN (2) : 212100010 | | | | |
| Population de la commune : 506 | | | | |
| Intitulé de la subvention | Objet | Article (3) | Montant en € | Montant en €/hab |
| 2019-00078873 | PAT-RELI-98-Agencourt-21-église ND- CP 27 9 19 | 204142 | 15 000,00 | 29,64 |
| Total | | | 15 000,00 | 29,64 |

| Nom de la commune (1) : ALISE STE REINE | | | | |
|---|--|-------------|-----------------|------------------|
| Numéro de SIREN (2) : 212100085 | | | | |
| Population de la commune : 593 | | | | |
| Intitulé de la subvention | Objet | Article (3) | Montant en € | Montant en €/hab |
| 2019-00001210 | PAT-TER-9-Alise 21 -Restaur ancien musée Napoléon 3-CP9/2/18 | 204142 | 7 282,00 | 12,28 |
| Total | | | 7 282,00 | 12,28 |

| Nom de la commune (1) : ARC SUR TILLE | | | | |
|---------------------------------------|---|-------------|-----------------|------------------|
| Numéro de SIREN (2) : 212100218 | | | | |
| Population de la commune : 2 709 | | | | |
| Intitulé de la subvention | Objet | Article (3) | Montant en € | Montant en €/hab |
| 2019-00000369 | Transformation de peupleraies - 1 | 204142 | 1 750,00 | 0,65 |
| 2019-00033336 | Gestion différenciée du cimetière Arc sur Tille | 204142 | 6 200,00 | 2,29 |
| Total | | | 7 950,00 | 2,94 |

| Nom de la commune (1) : ARNAY SOUS VITTEAUX Numéro de SIREN (2) : 212100242 | | | | |
|--|---|-------------|-----------------|------------------|
| Population de la commune : 111 | | | | |
| Intitulé de la subvention | Objet | Article (3) | Montant en € | Montant en €/hab |
| 2019-00052894 | Arnay/Vitteaux mdt 2017-17563 ac1// solde Restauration du four à pain | 204142 | 4 010,00 | 36,13 |
| Total | | | 4 010,00 | 36,13 |

| Nom de la commune (1) : ATHEE Numéro de SIREN (2) : 212100283 | | | | |
|--|--|-------------|-----------------|------------------|
| Population de la commune : 800 | | | | |
| Intitulé de la subvention | Objet | Article (3) | Montant en € | Montant en €/hab |
| 2019-00000685 | CMNE ATHEE conversion en futaie de chêne sessile | 204142 | 2 841,49 | 3,55 |
| Total | | | 2 841,49 | 3,55 |

| Nom de la commune (1) : AUBIGNY EN PLAINE Numéro de SIREN (2) : 212100317 | | | | |
|--|------------------------------------|-------------|-----------------|------------------|
| Population de la commune : 499 | | | | |
| Intitulé de la subvention | Objet | Article (3) | Montant en € | Montant en €/hab |
| 2019-00076430 | conversion en futaie de chênes - 2 | 204142 | 1 610,00 | 3,23 |
| Total | | | 1 610,00 | 3,23 |

| Nom de la commune (1) : AUTRICOURT Numéro de SIREN (2) : 212100341 | | | | |
|---|-----------------------------------|-------------|-----------------|------------------|
| Population de la commune : 132 | | | | |
| Intitulé de la subvention | Objet | Article (3) | Montant en € | Montant en €/hab |
| 2019-00058362 | conversion en futaie feuillue - 1 | 204142 | 3 990,45 | 30,23 |
| Total | | | 3 990,45 | 30,23 |

| Nom de la commune (1) : AUXONNE Numéro de SIREN (2) : 212100382 | | | | |
|--|---|-------------|-----------------|------------------|
| Population de la commune : 7 790 | | | | |
| Intitulé de la subvention | Objet | Article (3) | Montant en € | Montant en €/hab |
| 2019-00031783 | Etude comparative relative a la destin... | 204141 | 4 875,00 | 0,63 |
| Total | | | 4 875,00 | 0,63 |

| Nom de la commune (1) : AVELANGES | | | | |
|--|--|-------------|-----------------|------------------|
| Numéro de SIREN (2) : 212100390 | | | | |
| Population de la commune : 34 | | | | |
| Intitulé de la subvention | Objet | Article (3) | Montant en € | Montant en €/hab |
| 2019-00073374 | FB-GESTFOR-000008-0-Conversion par régénération naturelle... | 204142 | 1 852,34 | 54,48 |
| Total | | | 1 852,34 | 54,48 |

| Nom de la commune (1) : BAGNOT | | | | |
|--|---|-------------|------------------|------------------|
| Numéro de SIREN (2) : 212100424 | | | | |
| Population de la commune : 164 | | | | |
| Intitulé de la subvention | Objet | Article (3) | Montant en € | Montant en €/hab |
| 2019-00063284 | PAT-RELI-67-Eglise Nativité- CP 24 05 19 | 204142 | 4 917,90 | 29,99 |
| 2019-00073176 | PAT-RELI-19-Restaur église T1-Bagnot21-CP 25/5/18 | 204142 | 9 441,57 | 57,57 |
| Total | | | 14 359,47 | 87,56 |

| Nom de la commune (1) : BARD LE REGULIER | | | | |
|---|---|-------------|------------------|------------------|
| Numéro de SIREN (2) : 212100465 | | | | |
| Population de la commune : 74 | | | | |
| Intitulé de la subvention | Objet | Article (3) | Montant en € | Montant en €/hab |
| 2019-00069931 | PAT-RELI-83-restauration église St Jean | 204142 | 7 483,80 | 101,13 |
| 2019-00087250 | PAT-RELI-16-Bard le Régulier21-restaur église-CP 6/7/18 | 204142 | 14 767,90 | 199,57 |
| Total | | | 22 251,70 | 300,70 |

| Nom de la commune (1) : BEAUNE | | | | |
|--|---|-------------|------------------|------------------|
| Numéro de SIREN (2) : 212100549 | | | | |
| Population de la commune : 22 387 | | | | |
| Intitulé de la subvention | Objet | Article (3) | Montant en € | Montant en €/hab |
| 2019-00013025 | 2014-5235CPERO002S03690 : Aménagement de la porte Marie | 204142 | 1 319,59 | 0,06 |
| 2019-00052694 | Beaune p/solde programmation 2018 du théâtre de Beaune | 65734 | 11 531,29 | 0,52 |
| Total | | | 12 850,88 | 0,58 |

| Nom de la commune (1) : BELAN SUR OURCE | | | | |
|--|-------|-------------|--------------|------------------|
| Numéro de SIREN (2) : 212100580 | | | | |
| Population de la commune : 264 | | | | |
| Intitulé de la subvention | Objet | Article (3) | Montant en € | Montant en €/hab |

| | | | | |
|---------------|--|--------|-----------------|--------------|
| 2019-00057688 | FB-GESTFOR-000002-0-Conversion par régénération naturelle... | 204142 | 4 417,00 | 16,73 |
| 2019-00082650 | FB-GESTFOR-000048-Conversion par régénération naturelle... | 204142 | 1 561,00 | 5,91 |
| Total | | | 5 978,00 | 22,64 |

| Nom de la commune (1) : BEZOUOTTE | | | | |
|--|--|-------------|------------------|------------------|
| Numéro de SIREN (2) : 212100721 | | | | |
| Population de la commune : 208 | | | | |
| Intitulé de la subvention | Objet | Article (3) | Montant en € | Montant en €/hab |
| 2019-00034427 | BEZOUOTTE-Réhab lgt mairie-P/S-2017-5431PPO017S02049 | 204142 | 3 172,72 | 15,25 |
| 2019-00034430 | BEZOUOTTE-Aménagt abords mairie-SOLDE2017-5431PPO017S02051 | 204142 | 3 890,00 | 18,70 |
| 2019-00034434 | BEZOUOTTE-Réfect* mairie-SOLDE-2017-5431PPO017S02050 | 204142 | 7 480,00 | 35,96 |
| Total | | | 14 542,72 | 69,91 |

| Nom de la commune (1) : BINGES | | | | |
|--|--|-------------|-----------------|------------------|
| Numéro de SIREN (2) : 212100762 | | | | |
| Population de la commune : 784 | | | | |
| Intitulé de la subvention | Objet | Article (3) | Montant en € | Montant en €/hab |
| 2019-00032846 | 1er MDT 2015-18879 Conversion en futaie de chêne - 1 | 204142 | 3 600,00 | 4,59 |
| Total | | | 3 600,00 | 4,59 |

| Nom de la commune (1) : BISSEY LA COTE | | | | |
|---|--|-------------|-----------------|------------------|
| Numéro de SIREN (2) : 212100770 | | | | |
| Population de la commune : 126 | | | | |
| Intitulé de la subvention | Objet | Article (3) | Montant en € | Montant en €/hab |
| 2019-00059234 | Conversion en futaie de hêtre - 1 | 204142 | 3 507,65 | 27,84 |
| 2019-00085398 | CMNE BISSEY LA COTE (21) conversion forestière programme 201 | 204142 | 2 180,00 | 17,30 |
| Total | | | 5 687,65 | 45,14 |

| Nom de la commune (1) : BRETENIERE | | | | |
|---|---|-------------|------------------|------------------|
| Numéro de SIREN (2) : 212101067 | | | | |
| Population de la commune : 913 | | | | |
| Intitulé de la subvention | Objet | Article (3) | Montant en € | Montant en €/hab |
| 2019-00046123 | SP-EQUI-126-2018 CMNE BRETENIERE TERR MULTISPORTS | 204142 | 2 186,00 | 2,39 |
| 2019-00079192 | SP-EQUI-126-2018 CMNE BRETENIERE TERR MULTISPORTS | 204142 | 8 745,00 | 9,58 |
| Total | | | 10 931,00 | 11,97 |

| Nom de la commune (1) : BRETIGNY | | | | |
|---|--|-------------|-----------------|------------------|
| Numéro de SIREN (2) : 212101075 | | | | |
| Population de la commune : 921 | | | | |
| Intitulé de la subvention | Objet | Article (3) | Montant en € | Montant en €/hab |
| 2019-00031372 | 2015-7642CPBO008S04460 : Vergers conservatoires 2015 | 204142 | 3 510,00 | 3,81 |
| Total | | | 3 510,00 | 3,81 |

| Nom de la commune (1) : BUNCEY | | | | |
|--|---|-------------|------------------|------------------|
| Numéro de SIREN (2) : 212101158 | | | | |
| Population de la commune : 388 | | | | |
| Intitulé de la subvention | Objet | Article (3) | Montant en € | Montant en €/hab |
| 2019-00069291 | Buncey totalité 163113aa09s1441toiture église | 204142 | 15 000,00 | 38,66 |
| 2019-00075944 | 2016-7642CPBO008S03235 : Vergers de sauvegarde 2016 | 204142 | 6 320,00 | 16,29 |
| Total | | | 21 320,00 | 54,95 |

| Nom de la commune (1) : BUSSELOTTE ET MONTENAILLE | | | | |
|--|--|-------------|------------------|------------------|
| Numéro de SIREN (2) : 212101182 | | | | |
| Population de la commune : 29 | | | | |
| Intitulé de la subvention | Objet | Article (3) | Montant en € | Montant en €/hab |
| 2019-00069924 | PAT-RELI-000087-0-DEMANDE D'AIDE AUX TRAVAUX. ÉGLISE st A... | 204142 | 13 531,20 | 466,59 |
| 2019-00082680 | PAT-RELI-12-Busserotte et Monten21-Restaur église-CP9/2/18 | 204142 | 4 261,24 | 146,94 |
| Total | | | 17 792,44 | 613,53 |

| Nom de la commune (1) : BUXEROLLES | | | | |
|---|---|-------------|-----------------|------------------|
| Numéro de SIREN (2) : 212101232 | | | | |
| Population de la commune : 34 | | | | |
| Intitulé de la subvention | Objet | Article (3) | Montant en € | Montant en €/hab |
| 2019-00080827 | FB-GESTFOR-000046-0-Conversion par régénération naturelle... | 204142 | 1 304,00 | 38,35 |
| 2019-00087196 | 1er Mdt 2019-39723 FB-GESTFOR-000046-Conversion par régénération naturelle... | 204142 | 1 651,57 | 48,58 |
| Total | | | 2 955,57 | 86,93 |

| | | | | |
|--|--|--|--|--|
| Nom de la commune (1) : CERILLY | | | | |
| Numéro de SIREN (2) : 212101257 | | | | |
| Population de la commune : 245 | | | | |

| Intitulé de la subvention | Objet | Article (3) | Montant en € | Montant en €/hab |
|---------------------------|--|-------------|-----------------|------------------|
| 2019-00011170 | CMNE CERILLY conversion en futaie de chêne | 204142 | 2 225,00 | 9,08 |
| Total | | | 2 225,00 | 9,08 |

Nom de la commune (1) : CHAMESSON

Numéro de SIREN (2) : 212101349

Population de la commune : 298

| Intitulé de la subvention | Objet | Article (3) | Montant en € | Montant en €/hab |
|---------------------------|--|-------------|-----------------|------------------|
| 2019-00011123 | FB-GESTFOR-000015-0-Conversion par régénération naturelle... | 204142 | 1 689,00 | 5,67 |
| Total | | | 1 689,00 | 5,67 |

Nom de la commune (1) : CHARREY SUR SAONE

Numéro de SIREN (2) : 212101489

Population de la commune : 354

| Intitulé de la subvention | Objet | Article (3) | Montant en € | Montant en €/hab |
|---------------------------|---------------------------|-------------|-----------------|------------------|
| 2019-00082190 | CONVERSION FORESTIERE - 2 | 204142 | 5 640,00 | 15,93 |
| Total | | | 5 640,00 | 15,93 |

Nom de la commune (1) : CHARREY SUR SEINE

Numéro de SIREN (2) : 212101497

Population de la commune : 155

| Intitulé de la subvention | Objet | Article (3) | Montant en € | Montant en €/hab |
|---------------------------|--|-------------|-----------------|------------------|
| 2019-00078731 | FB-GESTFOR-000013-Conversion par régénération naturelle... | 204142 | 2 055,50 | 13,26 |
| Total | | | 2 055,50 | 13,26 |

Nom de la commune (1) : CHASSAGNE MONTRACHET

Numéro de SIREN (2) : 212101505

Population de la commune : 319

| Intitulé de la subvention | Objet | Article (3) | Montant en € | Montant en €/hab |
|---------------------------|---|-------------|------------------|------------------|
| 2019-00082081 | CHASSAGNE-MONTRACHET REAMENAGEMENT ROUTE SANTENAY | 204142 | 26 176,00 | 82,06 |
| Total | | | 26 176,00 | 82,06 |

Nom de la commune (1) : CHATILLON SUR SEINE

Numéro de SIREN (2) : 212101547

Population de la commune : 5 798

| Intitulé de la subvention | Objet | Article (3) | Montant en € | Montant en €/hab |
|---------------------------|---|-------------|------------------|------------------|
| 2019-00081169 | CHATILLON/SEINE-RENO ISO MAIRIE | 204142 | 57 425,00 | 9,90 |
| 2019-00055160 | Chatillon/Seine tot programmation 2018 théâtre Gaston Bernard | 65734 | 15 000,00 | 2,59 |
| 2019-00067184 | SV-SCINT-000054-VILLE CHATILLON SUR SEINE - ACTIV 19 THEATRE | 65734 | 9 600,00 | 1,66 |
| Total | | | 82 025,00 | 14,15 |

Nom de la commune (1) : CHAUMONT LE BOIS

Numéro de SIREN (2) : 212101612

Population de la commune : 86

| Intitulé de la subvention | Objet | Article (3) | Montant en € | Montant en €/hab |
|---------------------------|--|-------------|-----------------|------------------|
| 2019-00073363 | FB-GESTFOR-000017-0-Conversion par régénération naturelle... | 204142 | 1 530,00 | 17,79 |
| 2019-00073373 | FB-GESTFOR-000016-0-Conversion par régénération naturelle... | 204142 | 1 507,00 | 17,52 |
| Total | | | 3 037,00 | 35,31 |

Nom de la commune (1) : CHENOVE

Numéro de SIREN (2) : 212101661

Population de la commune : 14 047

| Intitulé de la subvention | Objet | Article (3) | Montant en € | Montant en €/hab |
|---------------------------|--|-------------|------------------|------------------|
| 2019-00034508 | ac1 2017-17523, ac2 2017-30791// Chenôve 16212aao7s1363 p/solde vestiaires L. Lagrange | 204142 | 5 295,00 | 0,38 |
| 2019-00059713 | CHENOVE-ACCESSIB RENO MAISON DU LIEN SOCIAL | 204142 | 30 949,76 | 2,20 |
| 2019-00058363 | 2017-5138CPBO006T306 - Gestion Urbaine de Proximité | 65734 | 2 283,87 | 0,16 |
| Total | | | 38 528,63 | 2,74 |

Nom de la commune (1) : CHEVIGNY EN VALIERE

Numéro de SIREN (2) : 212101703

Population de la commune : 360

| Intitulé de la subvention | Objet | Article (3) | Montant en € | Montant en €/hab |
|---------------------------|--|-------------|------------------|------------------|
| 2019-00068002 | CHEVIGNY EN VALIERE REHAB DE LA MAIRIE | 204142 | 13 922,67 | 38,67 |
| Total | | | 13 922,67 | 38,67 |

Nom de la commune (1) : CHEVIGNY ST SAUVEUR

Numéro de SIREN (2) : 212101711

Population de la commune : 11 711

| Intitulé de la subvention | Objet | Article (3) | Montant en € | Montant en €/hab |
|---------------------------|------------------------------------|-------------|--------------|------------------|
| 2019-00065341 | 60690303 Boivin : rénovation e - 2 | 204142 | 45 133,21 | 3,85 |

| | | |
|--------------|-----------|------|
| Total | 45 133,21 | 3,85 |
|--------------|-----------|------|

| Nom de la commune (1) : CORCELLES LES MONTS | | | | |
|--|--|-------------|------------------|------------------|
| Numéro de SIREN (2) : 212101927 | | | | |
| Population de la commune : 660 | | | | |
| Intitulé de la subvention | Objet | Article (3) | Montant en € | Montant en €/hab |
| 2019-00057958 | 2018-5431PPO001S01797-2 logts étage école Corcelles - 1 | 204142 | 8 646,92 | 13,10 |
| 2019-00063241 | 2018-5431PPO001S01798 Logt T3 PMR rdc école Corcelle - 1 | 204142 | 12 591,54 | 19,08 |
| Total | | | 21 238,46 | 32,18 |

| Nom de la commune (1) : CORGENGOUX | | | | |
|---|--|-------------|-----------------|------------------|
| Numéro de SIREN (2) : 212101935 | | | | |
| Population de la commune : 395 | | | | |
| Intitulé de la subvention | Objet | Article (3) | Montant en € | Montant en €/hab |
| 2019-00056591 | 2017 AP APP Vergers de sauvegarde Commune Corgengoux | 204142 | 6 830,00 | 17,29 |
| Total | | | 6 830,00 | 17,29 |

| Nom de la commune (1) : CORPEAU | | | | |
|--|---|-------------|-----------------|------------------|
| Numéro de SIREN (2) : 212101968 | | | | |
| Population de la commune : 977 | | | | |
| Intitulé de la subvention | Objet | Article (3) | Montant en € | Montant en €/hab |
| 2019-00068146 | Dossier 2017-5431PPO001S02042 Aménagt d'esplanade Corpeau - 2 | 204142 | 7 555,00 | 7,73 |
| Total | | | 7 555,00 | 7,73 |

| Nom de la commune (1) : COULMIER LE SEC | | | | |
|--|--|-------------|-----------------|------------------|
| Numéro de SIREN (2) : 212102016 | | | | |
| Population de la commune : 269 | | | | |
| Intitulé de la subvention | Objet | Article (3) | Montant en € | Montant en €/hab |
| 2019-00067770 | PAT-TER-46-COULMIER LE SEC-restaur hydraul-CP 5 7 19 | 204142 | 8 562,90 | 31,83 |
| Total | | | 8 562,90 | 31,83 |

| Nom de la commune (1) : COURCELLES LES MONTBARD | | | | |
|--|-------|-------------|--------------|------------------|
| Numéro de SIREN (2) : 212102040 | | | | |
| Population de la commune : 78 | | | | |
| Intitulé de la subvention | Objet | Article (3) | Montant en € | Montant en €/hab |

| | | | | |
|---------------|--|--------|------------------|---------------|
| 2019-00069266 | Courcelles les Montbard tot Restauration de l'église | 204142 | 15 000,00 | 192,31 |
| Total | | | 15 000,00 | 192,31 |

Nom de la commune (1) : CREANCEY

Numéro de SIREN (2) : 212102107

Population de la commune : 525

| Intitulé de la subvention | Objet | Article (3) | Montant en € | Montant en €/hab |
|---------------------------|--|-------------|------------------|------------------|
| 2019-00086796 | CREANCEY REHAB ET RENOVATION ENERGETIQUE ECOLE | 204142 | 10 848,93 | 20,66 |
| Total | | | 10 848,93 | 20,66 |

Nom de la commune (1) : DIENAY

Numéro de SIREN (2) : 212102305

Population de la commune : 377

| Intitulé de la subvention | Objet | Article (3) | Montant en € | Montant en €/hab |
|---------------------------|---|-------------|-----------------|------------------|
| 2019-00001195 | PAT-PPT-113-Dienay(21)-Restaur enduits ext église-CP29/9/17 | 204142 | 9 352,00 | 24,81 |
| Total | | | 9 352,00 | 24,81 |

Nom de la commune (1) : DIJON

Numéro de SIREN (2) : 212102313

Population de la commune : 159 031

| Intitulé de la subvention | Objet | Article (3) | Montant en € | Montant en €/hab |
|---------------------------|---|-------------|--------------|------------------|
| 2019-00033110 | 2018-7141CPBO004S01376 : MNH de Bourgogne - Programme annuel 2018 - Totalité | 204141 | 19 200,00 | 0,12 |
| 2019-00078856 | PAT-FRAM-35-Dijon-musee Vie bourguignonne CP 27 9 19 | 204141 | 3 150,00 | 0,02 |
| 2019-00078857 | PAT-FRAM-34-Dijon-MBAA-panneau 16eS-CP 27 9 19 | 204141 | 5 750,00 | 0,04 |
| 2019-00083850 | CMNE DIJON- CIAP OUTILS MEDIATION NUMERIQUE-5600AAO054T44-PJ:PIECES INIT+JUSTIF | 204141 | 20 000,00 | 0,13 |
| 2019-00083972 | VILLE DE DIJON- ON DIJON- AC1- 5600AAO054T16- PJ:PIECES INIT+JUSTIF | 204141 | 688 637,81 | 4,33 |
| 2019-00032356 | DIJON p/solde 173127aao2s2346 La Vapeur | 204142 | 13 214,00 | 0,08 |
| 2019-00033893 | 2018-7443CPBO004S01711 : Gestion des cimetières sans pe | 204142 | 5 290,00 | 0,03 |
| 2019-00045838 | 22991710 - Carnot : Particip° ville de Dijon pour réno° couv | 204142 | 12 306,00 | 0,08 |
| 2019-00067893 | Commune de Dijon - Groupe scolaire Beaumarchais | 204142 | 21 720,93 | 0,14 |
| 2019-00071809 | 2019-5137AAO003T04 -quartier de la Fontaine d'Ouche | 204142 | 15 000,00 | 0,09 |
| 2019-00073955 | Solde Rénovation du musée des Beaux-Arts de Dijon | 204142 | 1 267 833,00 | 7,97 |
| 2019-00081798 | SP-EQUI-55-CMNE DIJON RENOVATION TERRAIN FOOT EPIREY | 204142 | 2 512,00 | 0,02 |
| 2019-00085625 | 1er acompte BG22590 OnDijon 2019-6200FAO046S00314 | 2045 | 841 282,63 | 5,29 |

REGION BOURGOGNE-FRANCHE-COMTE - Budget principal - CA - 2019

| | | | | |
|---------------|---|-------|---------------------|--------------|
| 2019-0000627 | Chasse aux perturbateurs endocriniens | 65734 | 9 597,00 | 0,06 |
| 2019-00068276 | totalité festival littéraire "Clameur(s)" | 65734 | 4 000,00 | 0,03 |
| 2019-00069862 | Dijon mdt 2018-22745 / solde 3e cycle du CRR | 65734 | 370 908,00 | 2,33 |
| 2019-00078824 | ENV-MACOLL-000016-Api-days DIJON | 65734 | 1 500,00 | 0,01 |
| 2019-00086907 | DIJON/CRR 1e acpte Fonctionnement 2019 du CRR | 65734 | 366 916,00 | 2,31 |
| Total | | | 3 668 817,37 | 23,08 |

Nom de la commune (1) : ECHANNAY

Numéro de SIREN (2) : 212102388

Population de la commune : 131

| Intitulé de la subvention | Objet | Article (3) | Montant en € | Montant en €/hab |
|---------------------------|--|-------------|-------------------|------------------|
| 2019-00079830 | 2016-7546CPBO002S00176 : Installation d'un réseau de chaleur | 204142 | 3 509,19 | 26,79 |
| 2019-00080075 | 2016-7546CPBO002S00175 : Installation d'une chaufferie bois | 204142 | 13 046,60 | 99,59 |
| 2019-00085459 | Création de 3 logts sociaux BB - 2 | 204142 | 102 000,00 | 778,63 |
| Total | | | 118 555,79 | 905,01 |

Nom de la commune (1) : EPOISSES

Numéro de SIREN (2) : 212102479

Population de la commune : 803

| Intitulé de la subvention | Objet | Article (3) | Montant en € | Montant en €/hab |
|---------------------------|--|-------------|-----------------|------------------|
| 2019-00084428 | SP-EQUI-180 CMNE EPOISSES CREATION TERRAIN MULTISPORTS | 204142 | 4 014,00 | 5,00 |
| Total | | | 4 014,00 | 5,00 |

Nom de la commune (1) : ESBARRES

Numéro de SIREN (2) : 212102495

Population de la commune : 727

| Intitulé de la subvention | Objet | Article (3) | Montant en € | Montant en €/hab |
|---------------------------|---|-------------|------------------|------------------|
| 2019-00067866 | CP29/9/17-PPT-Esbarres21-Restaur église ND | 204142 | 3 708,16 | 5,10 |
| 2019-00069273 | Esbarres mdt 5227/2017 /solde 163113aao9s637 Restauration église Notre Dame | 204142 | 12 750,00 | 17,54 |
| Total | | | 16 458,16 | 22,64 |

Nom de la commune (1) : FAUVERNEY

Numéro de SIREN (2) : 212102610

Population de la commune : 682

| Intitulé de la subvention | Objet | Article (3) | Montant en € | Montant en €/hab |
|---------------------------|-------|-------------|--------------|------------------|
|---------------------------|-------|-------------|--------------|------------------|

| | | | | |
|---------------|----------------------------------|--------|------------------|--------------|
| 2019-00087644 | BEPOS-FAUVERNEY-GPE SCOLAIRE-TVX | 204142 | 30 000,00 | 43,99 |
| Total | | | 30 000,00 | 43,99 |

| | | | | |
|---|---|--------------------|---------------------|-------------------------|
| Nom de la commune (1) : FLAVIGNY SUR OZERAIN | | | | |
| Numéro de SIREN (2) : 212102719 | | | | |
| Population de la commune : 308 | | | | |
| Intitulé de la subvention | Objet | Article (3) | Montant en € | Montant en €/hab |
| 2019-00090227 | CMNE FLAVIGNY-TIERS LIEU MULTISERVICES - SOLDE- 2018-5600AAO033S01497-PIECES INIT+JUSTIF | 204141 | 10 000,00 | 32,47 |
| Total | | | 10 000,00 | 32,47 |

| | | | | |
|--|--|--------------------|---------------------|-------------------------|
| Nom de la commune (1) : FLEUREY SUR OUCHE | | | | |
| Numéro de SIREN (2) : 212102735 | | | | |
| Population de la commune : 1 311 | | | | |
| Intitulé de la subvention | Objet | Article (3) | Montant en € | Montant en €/hab |
| 2019-00033656 | 2018 AP AAP Vergers sauvegarde Commune Fleurey sur Ouche | 204142 | 1 310,00 | 1,00 |
| Total | | | 1 310,00 | 1,00 |

| | | | | |
|---|--|--------------------|---------------------|-------------------------|
| Nom de la commune (1) : FONTAINE FRANCAISE | | | | |
| Numéro de SIREN (2) : 212102776 | | | | |
| Population de la commune : 911 | | | | |
| Intitulé de la subvention | Objet | Article (3) | Montant en € | Montant en €/hab |
| 2019-00032435 | FB-GESTFOR-000001-0-Conversion par régénération naturelle... | 204142 | 2 588,00 | 2,84 |
| Total | | | 2 588,00 | 2,84 |

| | | | | |
|--|---|--------------------|---------------------|-------------------------|
| Nom de la commune (1) : FRESNES | | | | |
| Numéro de SIREN (2) : 212102875 | | | | |
| Population de la commune : 176 | | | | |
| Intitulé de la subvention | Objet | Article (3) | Montant en € | Montant en €/hab |
| 2019-00075702 | PAT RELI45-Fresnes21-Eglise St Pierre/Paul T2/3-CP28/9/18 | 204142 | 8 930,80 | 50,74 |
| Total | | | 8 930,80 | 50,74 |

| | | | | |
|--|--|--|--|--|
| Nom de la commune (1) : GEMEAUX | | | | |
| Numéro de SIREN (2) : 212102909 | | | | |
| Population de la commune : 893 | | | | |

| Intitulé de la subvention | Objet | Article (3) | Montant en € | Montant en €/hab |
|---------------------------|--|-------------|------------------|------------------|
| 2019-00078880 | GEMEAUX-STRUCTURE ACCUEIL PETITE ENFANCE | 204142 | 9 955,00 | 11,15 |
| 2019-00078974 | GEMEAUX-AMENAGEMENT SALLE D'EXPO | 204142 | 9 310,00 | 10,43 |
| Total | | | 19 265,00 | 21,58 |

Nom de la commune (1) : GENLIS

Numéro de SIREN (2) : 212102925

Population de la commune : 5 445

| Intitulé de la subvention | Objet | Article (3) | Montant en € | Montant en €/hab |
|---------------------------|---|-------------|------------------|------------------|
| 2019-00081347 | SP-EQUI-205 CMNE GENLIS REHAB COMPLEXE SPORTIF PATOUILLET | 204142 | 30 000,00 | 5,51 |
| 2019-00087510 | SP-EQUI-205 GENLIS COMPLEXE PATOUILLET | 204142 | 53 334,00 | 9,80 |
| Total | | | 83 334,00 | 15,31 |

Nom de la commune (1) : GEVROLLES

Numéro de SIREN (2) : 212102966

Population de la commune : 179

| Intitulé de la subvention | Objet | Article (3) | Montant en € | Montant en €/hab |
|---------------------------|--|-------------|------------------|------------------|
| 2019-00054005 | conversion en futaie de hêtre - 1 | 204142 | 5 453,90 | 30,47 |
| 2019-00065837 | FB-GESTFOR-000006-0-Conversion par régénération naturelle... | 204142 | 3 819,50 | 21,34 |
| 2019-00065838 | FB-GESTFOR-000007-0-Conversion par régénération naturelle... | 204142 | 3 168,50 | 17,70 |
| Total | | | 12 441,90 | 69,51 |

Nom de la commune (1) : GILLY LES CITEAUX

Numéro de SIREN (2) : 212102974

Population de la commune : 699

| Intitulé de la subvention | Objet | Article (3) | Montant en € | Montant en €/hab |
|---------------------------|-----------------------------------|-------------|-----------------|------------------|
| 2019-00063434 | Conversion en futaie de chêne - 2 | 204142 | 2 942,08 | 4,21 |
| Total | | | 2 942,08 | 4,21 |

Nom de la commune (1) : GRANCEY SUR OURCE

Numéro de SIREN (2) : 212103055

Population de la commune : 207

| Intitulé de la subvention | Objet | Article (3) | Montant en € | Montant en €/hab |
|---------------------------|--|-------------|-----------------|------------------|
| 2019-00003899 | CMNE GRANCEY SUR OURCE conversion en futaie de hêtre | 204142 | 4 965,50 | 23,99 |
| Total | | | 4 965,50 | 23,99 |

| Nom de la commune (1) : IS SUR TILLE | | | | |
|---|---|-------------|-----------------|------------------|
| Numéro de SIREN (2) : 212103170 | | | | |
| Population de la commune : 4 467 | | | | |
| Intitulé de la subvention | Objet | Article (3) | Montant en € | Montant en €/hab |
| 2019-00084484 | SP-EQUI-222 IS SUR TILLE RENOV GYMNASE ANATOLE FRANCE | 204142 | 4 000,00 | 0,90 |
| 2019-00089138 | 2018 AP AAP Bocage Commune Is-sur-Tille | 204142 | 5 550,00 | 1,24 |
| Total | | | 9 550,00 | 2,14 |

| Nom de la commune (1) : JANCIGNY | | | | |
|---|--|-------------|------------------|------------------|
| Numéro de SIREN (2) : 212103238 | | | | |
| Population de la commune : 147 | | | | |
| Intitulé de la subvention | Objet | Article (3) | Montant en € | Montant en €/hab |
| 2019-00079320 | PAT-RELI-63-JANCIGNY-église St Léger-CP 27 09 19 | 204142 | 15 000,00 | 102,04 |
| Total | | | 15 000,00 | 102,04 |

| Nom de la commune (1) : LABERGEMENT LES AUXONNE | | | | |
|--|---|-------------|------------------|------------------|
| Numéro de SIREN (2) : 212103311 | | | | |
| Population de la commune : 330 | | | | |
| Intitulé de la subvention | Objet | Article (3) | Montant en € | Montant en €/hab |
| 2019-00057666 | LABERGEMENT LES AUXONNE-REHAB BÂTI EN PERISCO SALLE CONSEIL | 204142 | 64 510,00 | 195,48 |
| Total | | | 64 510,00 | 195,48 |

| Nom de la commune (1) : LONGVIC | | | | |
|---|---|-------------|------------------|------------------|
| Numéro de SIREN (2) : 212103550 | | | | |
| Population de la commune : 8 962 | | | | |
| Intitulé de la subvention | Objet | Article (3) | Montant en € | Montant en €/hab |
| 2019-00071139 | SO EFFILOGIS CHATEAU / PETITE ENFANCE-ETUDE | 204141 | 14 960,94 | 1,67 |
| 2019-00066393 | P/Solde 17125aao10s94 Longvic Rencontres B.D. | 65734 | 4 049,10 | 0,45 |
| 2019-00069717 | 2017-5138CPBO006S01285- Participation hab cadre vie | 65734 | 1 480,00 | 0,17 |
| Total | | | 20 490,04 | 2,29 |

| | | | | |
|--|--|--|--|--|
| Nom de la commune (1) : LOUESME | | | | |
| Numéro de SIREN (2) : 212103576 | | | | |
| Population de la commune : 108 | | | | |

| Intitulé de la subvention | Objet | Article (3) | Montant en € | Montant en €/hab |
|---------------------------|--|-------------|-----------------|------------------|
| 2019-00073382 | FB-GESTFOR-000005-0-Conversion par régénération naturelle... | 204142 | 3 257,25 | 30,16 |
| 2019-00073384 | FB-GESTFOR-000004-0-Conversion par régénération naturelle... | 204142 | 3 946,93 | 36,55 |
| 2019-00073395 | CMNE LOUESME (21) CONVERSION FORESTIERE 2017 | 204142 | 1 920,00 | 17,78 |
| Total | | | 9 124,18 | 84,49 |

Nom de la commune (1) : MAGNY SUR TILLE

Numéro de SIREN (2) : 212103709

Population de la commune : 889

| Intitulé de la subvention | Objet | Article (3) | Montant en € | Montant en €/hab |
|---------------------------|---|-------------|-----------------|------------------|
| 2019-00068358 | Avance 50% contrat ENOR Commune Magny sur Tille | 204141 | 6 900,00 | 7,76 |
| Total | | | 6 900,00 | 7,76 |

Nom de la commune (1) : MAISEY LE DUC

Numéro de SIREN (2) : 212103725

Population de la commune : 90

| Intitulé de la subvention | Objet | Article (3) | Montant en € | Montant en €/hab |
|---------------------------|------------------------------------|-------------|-----------------|------------------|
| 2019-00000530 | Conversion par régénération na - 1 | 204142 | 3 499,67 | 38,89 |
| Total | | | 3 499,67 | 38,89 |

Nom de la commune (1) : MARIGNY LE CAHOUE

Numéro de SIREN (2) : 212103865

Population de la commune : 328

| Intitulé de la subvention | Objet | Article (3) | Montant en € | Montant en €/hab |
|---------------------------|--|-------------|-----------------|------------------|
| 2019-00064024 | SP-EQUI-165-2018 CMNE MARIGNY LE CAHOUE CREAT TERR MULTISP | 204142 | 1 431,00 | 4,36 |
| Total | | | 1 431,00 | 4,36 |

Nom de la commune (1) : MESSIGNY ET VANTOUX

Numéro de SIREN (2) : 212104087

Population de la commune : 1 695

| Intitulé de la subvention | Objet | Article (3) | Montant en € | Montant en €/hab |
|---------------------------|---|-------------|------------------|------------------|
| 2019-00079325 | SP-EQUI-124 CMNE MESSIGNY-VENTOUX TERRAIN MULTISPORTS | 204142 | 15 313,00 | 9,03 |
| Total | | | 15 313,00 | 9,03 |

| Nom de la commune (1) : MEUILLEY | | | | |
|----------------------------------|---|-------------|------------------|------------------|
| Numéro de SIREN (2) : 212104095 | | | | |
| Population de la commune : 483 | | | | |
| Intitulé de la subvention | Objet | Article (3) | Montant en € | Montant en €/hab |
| 2019-00012256 | MEUILLEY-Réhab 2 lgts ancienne garderie et poste-1er ac-2018-5431PPO001S00941 | 204142 | 35 675,92 | 73,86 |
| Total | | | 35 675,92 | 73,86 |

| Nom de la commune (1) : MEURSAULT | | | | |
|-----------------------------------|---|-------------|--------------|------------------|
| Numéro de SIREN (2) : 212104129 | | | | |
| Population de la commune : 1 487 | | | | |
| Intitulé de la subvention | Objet | Article (3) | Montant en € | Montant en €/hab |
| 2019-00076973 | Versement ticket mobilité Mairie de MEURSAULT _ AC1 | 65734 | 45,00 | 0,03 |
| Total | | | 45,00 | 0,03 |

| Nom de la commune (1) : MINOT | | | | |
|---------------------------------|-----------------------|-------------|------------------|------------------|
| Numéro de SIREN (2) : 212104152 | | | | |
| Population de la commune : 186 | | | | |
| Intitulé de la subvention | Objet | Article (3) | Montant en € | Montant en €/hab |
| 2019-00000526 | conversion forestière | 204142 | 10 257,84 | 55,15 |
| Total | | | 10 257,84 | 55,15 |

| Nom de la commune (1) : MIREBEAU SUR BEZE | | | | |
|---|------------------------------------|-------------|-------------------|------------------|
| Numéro de SIREN (2) : 212104160 | | | | |
| Population de la commune : 2 131 | | | | |
| Intitulé de la subvention | Objet | Article (3) | Montant en € | Montant en €/hab |
| 2019-00090466 | création d'un centre socio-cul - 2 | 204142 | 192 896,19 | 90,52 |
| Total | | | 192 896,19 | 90,52 |

| Nom de la commune (1) : MOLOY | | | | |
|---------------------------------|--|-------------|-----------------|------------------|
| Numéro de SIREN (2) : 212104210 | | | | |
| Population de la commune : 232 | | | | |
| Intitulé de la subvention | Objet | Article (3) | Montant en € | Montant en €/hab |
| 2019-00074664 | 2018 AP AAP Vergers sauvegarde commune Moloy | 204142 | 1 969,91 | 8,49 |
| Total | | | 1 969,91 | 8,49 |

| Nom de la commune (1) : MONTBARD | | | | |
|----------------------------------|---|-------------|-------------------|------------------|
| Numéro de SIREN (2) : 212104251 | | | | |
| Population de la commune : 5 483 | | | | |
| Intitulé de la subvention | Objet | Article (3) | Montant en € | Montant en €/hab |
| 2019-00012260 | MONTBARD-salle de réunion-solde-2017-5315CPBO002S01459 | 204142 | 3 000,00 | 0,55 |
| 2019-00072496 | Réamenagt sect Buffon/Hugot - 2 | 204142 | 102 025,01 | 18,61 |
| 2019-00073667 | Création d'un espace de loisirs partage et intergéné | 204142 | 13 019,00 | 2,37 |
| 2019-00080821 | developpement camping Les Treilles | 204142 | 45 791,44 | 8,35 |
| 2019-00080851 | Montbard CINE-SALLE-8 Réfection, réaménagement & mise en conformité | 204142 | 6 000,00 | 1,09 |
| 2019-00081788 | Réamenagt urbain secteur Carnot et place Pépinière royale MO | 204142 | 50 000,00 | 9,12 |
| 2019-00089684 | Réamenagt sect Buffon/Hugot - 3 | 204142 | 65 094,90 | 11,87 |
| 2019-00034010 | MGF-FIR-000373-0-festival Montbard Jazz'n Zaz | 65734 | 3 000,00 | 0,55 |
| 2019-00077494 | ART-SENS-39-VILLE DE MONTBARD Exposition Gloria Friedmann au | 65734 | 2 000,00 | 0,36 |
| Total | | | 289 930,35 | 52,87 |

| Nom de la commune (1) : MONTIGNY SUR AUBE | | | | |
|---|--|-------------|-----------------|------------------|
| Numéro de SIREN (2) : 212104327 | | | | |
| Population de la commune : 277 | | | | |
| Intitulé de la subvention | Objet | Article (3) | Montant en € | Montant en €/hab |
| 2019-00012264 | CMNE MONTIGNY SUR AUBE Conversion forestière | 204142 | 3 501,31 | 12,64 |
| 2019-00012266 | CMNE MONTIGNY SUR AUBE Conversion forestière | 204142 | 3 525,96 | 12,73 |
| Total | | | 7 027,27 | 25,37 |

| Nom de la commune (1) : MONTLAY EN AUXOIS | | | | |
|---|-----------------------------------|-------------|---------------|------------------|
| Numéro de SIREN (2) : 212104343 | | | | |
| Population de la commune : 184 | | | | |
| Intitulé de la subvention | Objet | Article (3) | Montant en € | Montant en €/hab |
| 2019-00085204 | conversion en futaie de chêne - 2 | 204142 | 640,00 | 3,48 |
| Total | | | 640,00 | 3,48 |

| Nom de la commune (1) : MONTMOYEN | | | | |
|-----------------------------------|---------------------------|-------------|--------------|------------------|
| Numéro de SIREN (2) : 212104384 | | | | |
| Population de la commune : 84 | | | | |
| Intitulé de la subvention | Objet | Article (3) | Montant en € | Montant en €/hab |
| 2019-00088335 | conversion forestière - 2 | 204142 | 2 386,22 | 28,41 |

| | | |
|--------------|-----------------|--------------|
| Total | 2 386,22 | 28,41 |
|--------------|-----------------|--------------|

Nom de la commune (1) : NICEY

Numéro de SIREN (2) : 212104541

Population de la commune : 110

| Intitulé de la subvention | Objet | Article (3) | Montant en € | Montant en €/hab |
|---------------------------|--|-------------|-----------------|------------------|
| 2019-00085223 | FB-GESTFOR-000047-Conversion par régénération naturelle... | 204142 | 2 189,50 | 19,90 |
| Total | | | 2 189,50 | 19,90 |

Nom de la commune (1) : NOLAY

Numéro de SIREN (2) : 212104616

Population de la commune : 1 509

| Intitulé de la subvention | Objet | Article (3) | Montant en € | Montant en €/hab |
|---------------------------|--|-------------|------------------|------------------|
| 2019-00001206 | NOLAY-Etude urba-totalité-2017-5315CPBO002S02466-PJ : justifs/déliib | 204141 | 10 430,00 | 6,91 |
| 2019-00087940 | Etude pr aménagement Clos Carnot - 1 | 65734 | 10 432,00 | 6,91 |
| Total | | | 20 862,00 | 13,82 |

Nom de la commune (1) : PLOMBIERES LES DIJON

Numéro de SIREN (2) : 212104855

Population de la commune : 2 719

| Intitulé de la subvention | Objet | Article (3) | Montant en € | Montant en €/hab |
|---------------------------|--|-------------|-----------------|------------------|
| 2019-00081509 | CP-27-09-19/CMNE PLOMBIERES LES DIJON/Gestion des cimetières | 204142 | 3 600,00 | 1,32 |
| Total | | | 3 600,00 | 1,32 |

Nom de la commune (1) : POISEUL LES SAULX

Numéro de SIREN (2) : 212104913

Population de la commune : 66

| Intitulé de la subvention | Objet | Article (3) | Montant en € | Montant en €/hab |
|---------------------------|--|-------------|-----------------|------------------|
| 2019-00000683 | CMNE POISEUL LES SAULX conversion en futaie de hêtre | 204142 | 1 819,31 | 27,57 |
| Total | | | 1 819,31 | 27,57 |

Nom de la commune (1) : POTHIERES

Numéro de SIREN (2) : 212104996

Population de la commune : 214

| Intitulé de la subvention | Objet | Article (3) | Montant en € | Montant en €/hab |
|---------------------------|-------|-------------|--------------|------------------|
|---------------------------|-------|-------------|--------------|------------------|

| | | | | |
|---------------|--|--------|-----------------|--------------|
| 2019-00084557 | FB-GESTFOR-000036-0-Conversion par régénération naturelle... | 204142 | 2 824,00 | 13,20 |
| 2019-00084561 | FB-GESTFOR-000037-0-Conversion par régénération naturelle... | 204142 | 2 036,50 | 9,52 |
| Total | | | 4 860,50 | 22,72 |

| Nom de la commune (1) : POUILLY EN AUXOIS | | | | |
|--|---|-------------|-----------------|------------------|
| Numéro de SIREN (2) : 212105019 | | | | |
| Population de la commune : 1 595 | | | | |
| Intitulé de la subvention | Objet | Article (3) | Montant en € | Montant en €/hab |
| 2019-00044362 | PAT-TER-38-Pouilly en Auxois21-Restaur Colombier H Vincenot | 204142 | 5 100,00 | 3,20 |
| 2019-00082121 | POUILLY EN AUXOIS RENOVATION ECOLE ET GARDERIE | 204142 | 150,82 | 0,09 |
| Total | | | 5 250,82 | 3,29 |

| Nom de la commune (1) : QUETIGNY | | | | |
|---|--|-------------|------------------|------------------|
| Numéro de SIREN (2) : 212105159 | | | | |
| Population de la commune : 9 976 | | | | |
| Intitulé de la subvention | Objet | Article (3) | Montant en € | Montant en €/hab |
| 2019-00087416 | SV-SCINT-000057-COMMUNE DE QUETIGNY - Saison culturelle 2019 | 65734 | 7 200,00 | 0,72 |
| 2019-00088234 | programmation culturelle 2018 | 65734 | 9 000,00 | 0,90 |
| Total | | | 16 200,00 | 1,62 |

| Nom de la commune (1) : QUINCEY | | | | |
|--|--|-------------|-----------------|------------------|
| Numéro de SIREN (2) : 212105175 | | | | |
| Population de la commune : 517 | | | | |
| Intitulé de la subvention | Objet | Article (3) | Montant en € | Montant en €/hab |
| 2019-00061381 | 2018 AP APP Vergers sauvegarde Commune Quincey | 204142 | 4 209,24 | 8,14 |
| Total | | | 4 209,24 | 8,14 |

| Nom de la commune (1) : REULLE VERGY | | | | |
|---|--|-------------|------------------|------------------|
| Numéro de SIREN (2) : 212105233 | | | | |
| Population de la commune : 140 | | | | |
| Intitulé de la subvention | Objet | Article (3) | Montant en € | Montant en €/hab |
| 2019-00069084 | PAT-RELI-35-Reulle-Vergy21-Eglise St Saturnin restaur-CP28/9 | 204142 | 13 272,61 | 94,80 |
| Total | | | 13 272,61 | 94,80 |

| Nom de la commune (1) : ROUVRES SOUS MEILLY | | | | |
|--|---|-------------|------------------|------------------|
| Numéro de SIREN (2) : 212105332 | | | | |
| Population de la commune : 94 | | | | |
| Intitulé de la subvention | Objet | Article (3) | Montant en € | Montant en €/hab |
| 2019-00078870 | PAT-RELI-92-Rouvres sous M-21-église St Aignan-CP 27 9 19 | 204142 | 14 804,70 | 157,50 |
| Total | | | 14 804,70 | 157,50 |

| Nom de la commune (1) : ST ANDEUX | | | | |
|--|---|-------------|---------------|------------------|
| Numéro de SIREN (2) : 212105381 | | | | |
| Population de la commune : 144 | | | | |
| Intitulé de la subvention | Objet | Article (3) | Montant en € | Montant en €/hab |
| 2019-00071625 | St Andeux - développement du marche Local | 204141 | 570,00 | 3,96 |
| Total | | | 570,00 | 3,96 |

| Nom de la commune (1) : ST EUPHRONE | | | | |
|--|--|-------------|-----------------|------------------|
| Numéro de SIREN (2) : 212105472 | | | | |
| Population de la commune : 190 | | | | |
| Intitulé de la subvention | Objet | Article (3) | Montant en € | Montant en €/hab |
| 2019-00032472 | ST EUPHRONE-2 Logts-P/S-2016-5431PPO017S01748 | 204142 | 6 744,28 | 35,50 |
| 2019-00032480 | ST EUPHRONE-Réhab mairie/salle fêtes-solde-2016-5431PPO017S01742 | 204142 | 3 050,00 | 16,05 |
| Total | | | 9 794,28 | 51,55 |

| Nom de la commune (1) : ST JULIEN | | | | |
|--|--|-------------|-------------------|------------------|
| Numéro de SIREN (2) : 212105555 | | | | |
| Population de la commune : 1 514 | | | | |
| Intitulé de la subvention | Objet | Article (3) | Montant en € | Montant en €/hab |
| 2019-00081147 | ST JULIEN-CONSTRUCTION SALLE MULTI USAGE | 204142 | 150 000,00 | 99,08 |
| Total | | | 150 000,00 | 99,08 |

| Nom de la commune (1) : ST PHILIBERT | | | | |
|---|---|-------------|--------------|------------------|
| Numéro de SIREN (2) : 212105654 | | | | |
| Population de la commune : 447 | | | | |
| Intitulé de la subvention | Objet | Article (3) | Montant en € | Montant en €/hab |
| 2019-00004030 | Conversion en futaie de chêne - 1 | 204142 | 1 520,00 | 3,40 |
| 2019-00069923 | PAT-RELI-000041-0-Restauration intérieure de l'église | 204142 | 12 286,80 | 27,49 |

| | | |
|--------------|------------------|--------------|
| Total | 13 806,80 | 30,89 |
|--------------|------------------|--------------|

Nom de la commune (1) : ST REMY

Numéro de SIREN (2) : 212105688

Population de la commune : 719

| Intitulé de la subvention | Objet | Article (3) | Montant en € | Montant en €/hab |
|---------------------------|-----------------------------------|-------------|-----------------|------------------|
| 2019-00011535 | Conversion en futaie de hêtre - 1 | 204142 | 4 431,95 | 6,16 |
| Total | | | 4 431,95 | 6,16 |

Nom de la commune (1) : SAULIEU

Numéro de SIREN (2) : 212105845

Population de la commune : 2 554

| Intitulé de la subvention | Objet | Article (3) | Montant en € | Montant en €/hab |
|---------------------------|---|-------------|------------------|------------------|
| 2019-00081879 | CMNE SAULIEU-Espace de médiation Saint AndoCHE - AC2- 2018-5600AAO033S00394- PJ:PIECES INIT+EXE | 204141 | 28 157,50 | 11,02 |
| 2019-00090013 | CMNE SAULIEU- ESPACE SAINT ANDOCHE- SOLDE- 2018-5600AAO033S00394- PJ:PIECES INIT+JUSTIF | 204141 | 4 022,50 | 1,57 |
| 2019-00067409 | Dossier 2017 - 5315CPBO002S01890 - isolation et aménagemet du bâ - 3 | 204142 | 37 670,00 | 14,75 |
| Total | | | 69 850,00 | 27,34 |

Nom de la commune (1) : SAULON LA CHAPELLE

Numéro de SIREN (2) : 212105852

Population de la commune : 990

| Intitulé de la subvention | Objet | Article (3) | Montant en € | Montant en €/hab |
|---------------------------|--|-------------|------------------|------------------|
| 2019-00010600 | SAULON LA CHAPELLE-MISE NORMES SALLE DES FÊTES | 204142 | 8 350,35 | 8,43 |
| 2019-00034830 | SAULON LA CHAPELLE-Aménagt grande rue-1er ac-2018-5431PPO001S01373 | 204142 | 8 378,68 | 8,46 |
| 2019-00088043 | 2018-7443CPBO004S01252 : Gestion des cimetières sans pe | 204142 | 1 930,00 | 1,95 |
| Total | | | 18 659,03 | 18,84 |

Nom de la commune (1) : SAVIGNY LES BEAUNE

Numéro de SIREN (2) : 212105902

Population de la commune : 1 343

| Intitulé de la subvention | Objet | Article (3) | Montant en € | Montant en €/hab |
|---------------------------|--|-------------|--------------|------------------|
| 2019-00069650 | Dossier 2017-5431PPO001S01475 Création d'une placette | 204142 | 7 659,98 | 5,70 |
| 2019-00069716 | 2017-5431PPO001S01473 6 Création salle de rencontre et - 2 | 204142 | 33 707,23 | 25,10 |

| | | | | |
|---------------|--|--------|------------------|--------------|
| 2019-00070763 | Dossier 2017- 5431PPO001S01471 - réhab bât de l'ancienne poste - 2 | 204142 | 51 000,00 | 37,97 |
| Total | | | 92 367,21 | 68,77 |

Nom de la commune (1) : SAVIGNY LE SEC

Numéro de SIREN (2) : 212105910

Population de la commune : 848

| Intitulé de la subvention | Objet | Article (3) | Montant en € | Montant en €/hab |
|---------------------------|--|-------------|------------------|------------------|
| 2019-00081869 | SP-EQUI-287 SAVIGNY LE SEC TERRAIN SYNTHETIQUE | 204142 | 30 000,00 | 35,38 |
| Total | | | 30 000,00 | 35,38 |

Nom de la commune (1) : SEMUR EN AUXOIS

Numéro de SIREN (2) : 212106033

Population de la commune : 4 481

| Intitulé de la subvention | Objet | Article (3) | Montant en € | Montant en €/hab |
|---------------------------|--|-------------|------------------|------------------|
| 2019-00075545 | 2018-4101CPBO001T42 - Const. d'une maison de santé pluridisciplinaire à Semur en A | 204142 | 69 198,78 | 15,44 |
| 2019-00062424 | SV-SCINT-30-MAIRE SEMUR EN AUXOIS (program. 2018/théâtre) | 65734 | 7 096,82 | 1,58 |
| Total | | | 76 295,60 | 17,02 |

Nom de la commune (1) : SENNECEY LES DIJON

Numéro de SIREN (2) : 212106058

Population de la commune : 2 111

| Intitulé de la subvention | Objet | Article (3) | Montant en € | Montant en €/hab |
|---------------------------|---|-------------|------------------|------------------|
| 2019-00053713 | SENNECEY LES DIJON-Aménagement plaine des sports-AC1 | 204142 | 21 276,00 | 10,08 |
| 2019-00076943 | 2018 AP APP vergers sauvegarde commune Sennecey lès Dijon | 204142 | 2 470,00 | 1,17 |
| Total | | | 23 746,00 | 11,25 |

Nom de la commune (1) : LADOIX SERRIGNY

Numéro de SIREN (2) : 212106066

Population de la commune : 1 867

| Intitulé de la subvention | Objet | Article (3) | Montant en € | Montant en €/hab |
|---------------------------|--|-------------|------------------|------------------|
| 2019-00085274 | conversion forestière - 2 | 204142 | 7 270,00 | 3,89 |
| 2019-00087198 | FB-GESTFOR-000039-Conversion par régénération naturelle... | 204142 | 6 030,65 | 3,23 |
| Total | | | 13 300,65 | 7,12 |

| Nom de la commune (1) : SEURRE | | | | |
|----------------------------------|--|-------------|-------------------|------------------|
| Numéro de SIREN (2) : 212106074 | | | | |
| Population de la commune : 2 406 | | | | |
| Intitulé de la subvention | Objet | Article (3) | Montant en € | Montant en €/hab |
| 2019-00058758 | SP-EQUI-179-2019 COMMUNE SEURRE SALLE SPORTS MARCEL PILLET | 204142 | 30 000,00 | 12,47 |
| 2019-00066745 | 14-06-19/CMNE SEURRE/cimetière | 204142 | 1 520,00 | 0,63 |
| 2019-00069654 | Requalification rue République à Seurre | 204142 | 196 485,41 | 81,66 |
| 2019-00081269 | SP-EQUI -2019 COMMUNE SEURRE SALLE SPORTS MARCEL PILLET | 204142 | 43 760,00 | 18,19 |
| 2019-00084947 | Mairie Seurre - appui au service civique | 65734 | 616,00 | 0,26 |
| Total | | | 272 381,41 | 113,21 |

| Nom de la commune (1) : SOIRANS | | | | |
|---------------------------------|--|-------------|-----------------|------------------|
| Numéro de SIREN (2) : 212106090 | | | | |
| Population de la commune : 485 | | | | |
| Intitulé de la subvention | Objet | Article (3) | Montant en € | Montant en €/hab |
| 2019-00000682 | CMNE SOIRANS conversion en futaie de chêne | 204142 | 1 724,24 | 3,56 |
| Total | | | 1 724,24 | 3,56 |

| Nom de la commune (1) : SOMBERNON | | | | |
|-----------------------------------|--|-------------|-------------------|------------------|
| Numéro de SIREN (2) : 212106116 | | | | |
| Population de la commune : 947 | | | | |
| Intitulé de la subvention | Objet | Article (3) | Montant en € | Montant en €/hab |
| 2019-00032886 | SOMBERNON-Réhab salle évolution-AC1 | 204142 | 41 079,43 | 43,38 |
| 2019-00043582 | 2018-4101CPBO001S00214/Projet de maison de santé pluri-prof. | 204142 | 28 192,19 | 29,77 |
| 2019-00045995 | SOMBERNON-Réhab salle évolution-ac2 | 204142 | 66 162,92 | 69,87 |
| Total | | | 135 434,54 | 143,02 |

| Nom de la commune (1) : TALANT | | | | |
|-----------------------------------|---|-------------|-----------------|------------------|
| Numéro de SIREN (2) : 212106173 | | | | |
| Population de la commune : 11 937 | | | | |
| Intitulé de la subvention | Objet | Article (3) | Montant en € | Montant en €/hab |
| 2019-00088781 | SP-EQUI-96-TALANT - RENOVATION GYMNASSE COMPLEXE EYQUEM | 204142 | 1 634,00 | 0,14 |
| Total | | | 1 634,00 | 0,14 |

| Nom de la commune (1) : TALMAY | | | | |
|--|---|-------------|------------------|------------------|
| Numéro de SIREN (2) : 212106181 | | | | |
| Population de la commune : 582 | | | | |
| Intitulé de la subvention | Objet | Article (3) | Montant en € | Montant en €/hab |
| 2019-00043387 | TALMAY-EXTENSION REHAB SALLE RENCONTRE ET LOISIRS | 204142 | 26 055,00 | 44,77 |
| Total | | | 26 055,00 | 44,77 |

| Nom de la commune (1) : THOMIREY | | | | |
|---|--|-------------|-----------------|------------------|
| Numéro de SIREN (2) : 212106314 | | | | |
| Population de la commune : 47 | | | | |
| Intitulé de la subvention | Objet | Article (3) | Montant en € | Montant en €/hab |
| 2019-00002447 | 2015-7642CPBO008S04443 : Vergers conservatoires 2015 | 204142 | 1 340,00 | 28,51 |
| Total | | | 1 340,00 | 28,51 |

| Nom de la commune (1) : THOREY EN PLAINE | | | | |
|---|---|-------------|------------------|------------------|
| Numéro de SIREN (2) : 212106322 | | | | |
| Population de la commune : 1 108 | | | | |
| Intitulé de la subvention | Objet | Article (3) | Montant en € | Montant en €/hab |
| 2019-00071573 | Aménagt paysager centre bourg - 1 | 204142 | 25 690,00 | 23,19 |
| 2019-00071888 | Logt social dans bât mairie - 1 | 204142 | 5 457,00 | 4,93 |
| 2019-00081240 | SP-EQUI-183 CMNE THOREY EN PLAINE TERRAIN MULTISPORTS | 204142 | 8 666,00 | 7,82 |
| Total | | | 39 813,00 | 35,94 |

| Nom de la commune (1) : TIL CHATEL | | | | |
|---|--|-------------|-----------------|------------------|
| Numéro de SIREN (2) : 212106389 | | | | |
| Population de la commune : 1 093 | | | | |
| Intitulé de la subvention | Objet | Article (3) | Montant en € | Montant en €/hab |
| 2019-00078782 | PAT-CHANT-164-TIL CHATEL-RESTAURATION DU LAVOIR CP 27 9 19 | 65734 | 4 419,50 | 4,04 |
| Total | | | 4 419,50 | 4,04 |

| Nom de la commune (1) : TORCY ET POULIGNY | | | | |
|--|---|-------------|--------------|------------------|
| Numéro de SIREN (2) : 212106405 | | | | |
| Population de la commune : 205 | | | | |
| Intitulé de la subvention | Objet | Article (3) | Montant en € | Montant en €/hab |
| 2019-00084214 | PAT-RELI-38-Torcy Pouligny21-Restaur retables CP28/9/18 | 204142 | 1 295,00 | 6,32 |

| | | |
|--------------|-----------------|-------------|
| Total | 1 295,00 | 6,32 |
|--------------|-----------------|-------------|

Nom de la commune (1) : TRECLUN

Numéro de SIREN (2) : 212106439

Population de la commune : 468

| Intitulé de la subvention | Objet | Article (3) | Montant en € | Montant en €/hab |
|---------------------------|--|-------------|------------------|------------------|
| 2019-00084466 | 2018-7546CPBO01S00750 : Complément d'étude en faisabilité bois | 204141 | 1 750,00 | 3,74 |
| 2019-00054084 | TRECLUN-Réhab salle communale-AC1 | 204142 | 27 000,00 | 57,69 |
| 2019-00054086 | TRECLUN-Aménagts ext salle communale-totalité | 204142 | 2 440,00 | 5,21 |
| Total | | | 31 190,00 | 66,64 |

Nom de la commune (1) : TURCEY

Numéro de SIREN (2) : 212106488

Population de la commune : 189

| Intitulé de la subvention | Objet | Article (3) | Montant en € | Montant en €/hab |
|---------------------------|------------------------------------|-------------|------------------|------------------|
| 2019-00089877 | Transfert mairie ancien. école - 2 | 204142 | 25 436,49 | 134,58 |
| Total | | | 25 436,49 | 134,58 |

Nom de la commune (1) : VAROIS ET CHAIGNOT

Numéro de SIREN (2) : 212106579

Population de la commune : 1 987

| Intitulé de la subvention | Objet | Article (3) | Montant en € | Montant en €/hab |
|---------------------------|---|-------------|------------------|------------------|
| 2019-00045621 | VAROIS&CHAIGNOT-Acq°/réhab 2 lgts ancienne poste-1er ac-2017-5440AAO001S02376 | 204142 | 30 324,60 | 15,26 |
| 2019-00081318 | Acq-réhab 2 logts anc. poste - 2 | 204142 | 28 905,40 | 14,55 |
| Total | | | 59 230,00 | 29,81 |

Nom de la commune (1) : VAUX SAULES

Numéro de SIREN (2) : 212106595

Population de la commune : 174

| Intitulé de la subvention | Objet | Article (3) | Montant en € | Montant en €/hab |
|---------------------------|---|-------------|------------------|------------------|
| 2019-00071953 | SOLDE EFFILOGIS ETUDE-Réno lgt Cure | 204141 | 3 997,09 | 22,97 |
| 2019-00087624 | 2018 EFFILOGIS VAUX SAULES 1LGT TRAVAUX | 204141 | 4 500,00 | 25,86 |
| 2019-00068517 | 2018-7546CPBO002S00605 : Installation d'une chaufferie bois | 204142 | 26 630,00 | 153,05 |
| Total | | | 35 127,09 | 201,88 |

| Nom de la commune (1) : VELARS SUR OUCHE | | | | |
|---|--|-------------|------------------|------------------|
| Numéro de SIREN (2) : 212106611 | | | | |
| Population de la commune : 1 714 | | | | |
| Intitulé de la subvention | Objet | Article (3) | Montant en € | Montant en €/hab |
| 2019-00044264 | PAT-RELI-57-Velars/Ouche21-Restaur chapelle-CP 15 3 19 | 204142 | 15 000,00 | 8,75 |
| Total | | | 15 000,00 | 8,75 |

| Nom de la commune (1) : VENAREY LES LAUMES | | | | |
|---|---|-------------|-------------------|------------------|
| Numéro de SIREN (2) : 212106637 | | | | |
| Population de la commune : 2 944 | | | | |
| Intitulé de la subvention | Objet | Article (3) | Montant en € | Montant en €/hab |
| 2019-00082306 | VENAREY LES LAUMES-ACCESSIBI LOCAUX ADMIN MAIRIE | 204142 | 100 000,00 | 33,97 |
| 2019-00087481 | SP-EQUI-236 VENAREY LES LAUMES RENOV CENTRE SPORTIF ARENE | 204142 | 8 719,00 | 2,96 |
| Total | | | 108 719,00 | 36,93 |

| Nom de la commune (1) : VILLERS PATRAS | | | | |
|---|--|-------------|-----------------|------------------|
| Numéro de SIREN (2) : 212107007 | | | | |
| Population de la commune : 107 | | | | |
| Intitulé de la subvention | Objet | Article (3) | Montant en € | Montant en €/hab |
| 2019-00073388 | FB-GESTFOR-000014-0-Conversion par régénération naturelle... | 204142 | 3 033,00 | 28,35 |
| 2019-00073392 | CMNE VILLERS PATRAS conversion en futaie de hêtre | 204142 | 1 971,00 | 18,42 |
| Total | | | 5 004,00 | 46,77 |

| Nom de la commune (1) : VILLY LE MOUTIER | | | | |
|---|--|-------------|-----------------|------------------|
| Numéro de SIREN (2) : 212107080 | | | | |
| Population de la commune : 358 | | | | |
| Intitulé de la subvention | Objet | Article (3) | Montant en € | Montant en €/hab |
| 2019-00084621 | SOLDE BG10762 FEDER -chaufferie Miscanthus 2018-6200FEO014S00137 | 2045 | 5 294,63 | 14,79 |
| Total | | | 5 294,63 | 14,79 |

| Nom de la commune (1) : VOULAINES LES TEMPLIERS | | | | |
|--|--|-------------|--------------|------------------|
| Numéro de SIREN (2) : 212107171 | | | | |
| Population de la commune : 305 | | | | |
| Intitulé de la subvention | Objet | Article (3) | Montant en € | Montant en €/hab |
| 2019-00087182 | FB-GESTFOR-000045-0-Conversion par régénération naturelle... | 204142 | 4 405,00 | 14,44 |

| | | |
|--------------|-----------------|--------------|
| Total | 4 405,00 | 14,44 |
|--------------|-----------------|--------------|

Nom de la commune (1) : ABBEVILLERS

Numéro de SIREN (2) : 212500045

Population de la commune : 1 048

| Intitulé de la subvention | Objet | Article (3) | Montant en € | Montant en €/hab |
|---------------------------|--|-------------|------------------|------------------|
| 2019-00081262 | Abbevillers - Constr. salle socio-culturelle | 204142 | 67 285,14 | 64,20 |
| Total | | | 67 285,14 | 64,20 |

Nom de la commune (1) : LES ALLIES

Numéro de SIREN (2) : 212500128

Population de la commune : 154

| Intitulé de la subvention | Objet | Article (3) | Montant en € | Montant en €/hab |
|---------------------------|--|-------------|-----------------|------------------|
| 2019-00065853 | LES ALLIES-Création participative d'1 aire de jeux | 204142 | 4 500,00 | 29,22 |
| Total | | | 4 500,00 | 29,22 |

Nom de la commune (1) : ARC ET SENANS

Numéro de SIREN (2) : 212500219

Population de la commune : 1 661

| Intitulé de la subvention | Objet | Article (3) | Montant en € | Montant en €/hab |
|---------------------------|--|-------------|-------------------|------------------|
| 2019-00054014 | 2019-5322AAO001T32 - Création d'un équipement multi associatif : tranche 1 | 204142 | 160 426,53 | 96,58 |
| 2019-00010234 | 2018-BIBLIOTHEQUE-ARC ET SENANS | 65734 | 40,00 | 0,02 |
| 2019-00080808 | COUPONS AVANTAGE BIBLIOTHEQUES - AOUT 2019 | 65734 | 65,00 | 0,04 |
| Total | | | 160 531,53 | 96,64 |

Nom de la commune (1) : ARC SOUS MONTENOT

Numéro de SIREN (2) : 212500268

Population de la commune : 208

| Intitulé de la subvention | Objet | Article (3) | Montant en € | Montant en €/hab |
|---------------------------|--|-------------|------------------|------------------|
| 2019-00066041 | Commune Arc sous Montenot - Rénov° mairie école lgts -Etudes | 204141 | 1 950,75 | 9,38 |
| 2019-00066632 | ARC SS MONTENOT RESTRUCTURATION BATIMENT COMMUNAL | 204142 | 83 350,82 | 400,73 |
| Total | | | 85 301,57 | 410,11 |

Nom de la commune (1) : AUDINCOURT

Numéro de SIREN (2) : 212500318

| Population de la commune : 13 796 | | | | |
|-----------------------------------|--|-------------|-------------------|------------------|
| Intitulé de la subvention | Objet | Article (3) | Montant en € | Montant en €/hab |
| 2019-00070948 | FC0006542-52004 Espace socio-éducatif - Audincourt | 2045 | 187 200,00 | 13,57 |
| 2019-00052597 | 1acpte 36e festival de la BD 2018 | 65734 | 12 000,00 | 0,87 |
| 2019-00058537 | COUPONS BIBLIOTHEQUES AVRIL 2019 | 65734 | 10,00 | 0,00 |
| 2019-00065069 | 1acpte édition 2019 festival Rencontres et racines | 65734 | 13 600,00 | 0,99 |
| 2019-00080808 | COUPONS AVANTAGE BIBLIOTHEQUES - AOUT 2019 | 65734 | 5,00 | 0,00 |
| 2019-00083044 | FEST-LIVRE-000054-37e édition de la Fête de la BD | 65734 | 12 800,00 | 0,93 |
| Total | | | 225 615,00 | 16,36 |

| Nom de la commune (1) : AVOUDREY | | | | |
|----------------------------------|--|-------------|-------------------|------------------|
| Numéro de SIREN (2) : 212500391 | | | | |
| Population de la commune : 914 | | | | |
| Intitulé de la subvention | Objet | Article (3) | Montant en € | Montant en €/hab |
| 2019-00082474 | Commune Avoudrey - Réha bâtiment en maison de santé - Etudes | 204141 | 18 978,30 | 20,76 |
| 2019-00081554 | Avoudrey - Réhab ancienne ferme en maison de santé | 204142 | 51 543,56 | 56,39 |
| 2019-00084227 | 2019-5322AAO001T62 - Création d'une maison de santé | 204142 | 150 000,00 | 164,11 |
| 2019-00085364 | C. d'Avoudrey_Maison de santé, biblio_Travaux bepos AC1 | 204142 | 17 440,00 | 19,08 |
| 2019-00085379 | C. d'Avoudrey_Maison de santé, biblio_Travaux AC1 | 204142 | 40 000,00 | 43,76 |
| Total | | | 277 961,86 | 304,10 |

| Nom de la commune (1) : BADEVEL | | | | |
|---------------------------------|--|-------------|-----------------|------------------|
| Numéro de SIREN (2) : 212500409 | | | | |
| Population de la commune : 838 | | | | |
| Intitulé de la subvention | Objet | Article (3) | Montant en € | Montant en €/hab |
| 2019-00086906 | MAIRIE BADEVEL- E-PERSCHOOL - AC1- 2018-5600AAO033S01499- PJ: PIECES INIT+JUSTIF | 204141 | 2 786,59 | 3,33 |
| Total | | | 2 786,59 | 3,33 |

| Nom de la commune (1) : BAUME LES DAMES | | | | |
|---|--|-------------|--------------|------------------|
| Numéro de SIREN (2) : 212500474 | | | | |
| Population de la commune : 5 315 | | | | |
| Intitulé de la subvention | Objet | Article (3) | Montant en € | Montant en €/hab |
| 2019-00086767 | ADT-SSP-000141-0-Construction d'un espace socio-culturel ... | 204142 | 227 522,83 | 42,81 |
| 2019-00058537 | COUPONS BIBLIOTHEQUES AVRIL 2019 | 65734 | 705,00 | 0,13 |

REGION BOURGOGNE-FRANCHE-COMTE - Budget principal - CA - 2019

| | | | | |
|---------------|---|-------|-------------------|--------------|
| 2019-00067290 | MGF-FIR-000471-0-Salon du Livre : Au Fil des Mots | 65734 | 1 000,00 | 0,19 |
| 2019-00080808 | COUPONS AVANTAGE BIBLIOTHEQUES - AOUT 2019 | 65734 | 450,00 | 0,08 |
| Total | | | 229 677,83 | 43,21 |

Nom de la commune (1) : BESANCON

Numéro de SIREN (2) : 212500565

Population de la commune : 120 107

| Intitulé de la subvention | Objet | Article (3) | Montant en € | Montant en €/hab |
|---------------------------|---|-------------|--------------|------------------|
| 2019-00031846 | TO-APINT14-000022- Accueil public Citadelle (1er mandat : 2016-28712) | 204141 | 14 220,00 | 0,12 |
| 2019-00075007 | projet d'application numérique de réalité augmentée | 204141 | 4 707,50 | 0,04 |
| 2019-00078001 | 25-BESANCON-Restauration horloge monum.musée BA -CP 29 9 17 | 204141 | 39 238,50 | 0,33 |
| 2019-00078860 | PAT-FRAM-37-Besancon-MBAA-St Paul huile s toile-CP 27 9 19 | 204141 | 12 250,00 | 0,10 |
| 2019-00078861 | PAT-FRAM-38-Besancon-MBAA-Buste St Ferreol-CP 27 9 19 | 204141 | 1 400,00 | 0,01 |
| 2019-00078862 | PAT-FRAM-40-Besancon-MBAA-ensble 11 sculptures-CP 27 9 19 | 204141 | 2 700,00 | 0,02 |
| 2019-00080956 | 2017-7546CPBO002S02013 : Réalisation d'un équipement solaire thermique | 204141 | 31 350,00 | 0,26 |
| 2019-00082592 | Besançon-Suppl.restaur réinstall horloge-CP28-9-18 | 204141 | 12 900,00 | 0,11 |
| 2019-00090056 | VILLE DE BESANCON-PLATEFORME CONTENUS NUMERIQUE- AC1- 5600AAO054T32-PJ: PIECES INIT+JUSTIF | 204141 | 40 900,00 | 0,34 |
| 2019-00001830 | ADT-AUSIR-000007-0-Requalification de l'avenue Gaulard. | 204142 | 125 000,00 | 1,04 |
| 2019-00053450 | PAT-GSP-1-25-BESANCON-Remparts g.d'eau T4/4 CP 29 09 17 | 204142 | 6 170,03 | 0,05 |
| 2019-00067810 | ADT-CT1820-000015-0-Réhabilitation de la piscine de Chale... | 204142 | 370 425,81 | 3,08 |
| 2019-00067891 | ADT-EQSS-000066-0-Augmentation de la jauge et amélioratio... | 204142 | 90 031,42 | 0,75 |
| 2019-00068244 | ADT-EQSS-000067-0-Aménagement du secteur des Prés de Vaux... | 204142 | 123 862,78 | 1,03 |
| 2019-00068325 | ADT-FRAGLO-000019-0-Aménagement du secteur des Prés de Va... | 204142 | 174 865,90 | 1,46 |
| 2019-00068643 | PAT-GSP-8-Restaur Hotel de ville Besancon-TC1-CP6 7 18 | 204142 | 100 809,78 | 0,84 |
| 2019-00068760 | PAT-GSP-12-Restaur mag poudre-demi bastion-CP23 11 18 | 204142 | 37 630,16 | 0,31 |
| 2019-00070760 | SP-EQUI-8-2018 CNE BESANCON REHAB TERR SYNTHETIQUE MALCOMBE | 204142 | 4 702,82 | 0,04 |
| 2019-00079276 | SP-EQUI-44 BESANCON REFECTION SOL GYMNASSE CLEMENCEAU | 204142 | 1 295,00 | 0,01 |
| 2019-00079836 | Ville Besançon / Installation du siège régional du CROUS AC1 40%SIGN | 204142 | 320 000,00 | 2,66 |
| 2019-00085054 | PAT-GSP-12-Restaur mag poudre-demi bastion-CP23 11 18 | 204142 | 20 900,00 | 0,17 |
| 2019-00087185 | Ville de Besançon / Installation du siège régional du CROUS AC2 | 204142 | 377 979,41 | 3,15 |
| 2019-00087626 | SP-EQUI-262-BESANCON REFECTION PELOUSE STADE LEO LAGRANGE | 204142 | 14 565,00 | 0,12 |
| 2019-00001012 | FC0003191-51002-Aménagement du siège de la COMUE BFC - pavil | 2045 | 38 338,63 | 0,32 |
| 2019-00043637 | FC0006021-52002 Revitalisation des équipements - quartier P | 2045 | 439 268,32 | 3,66 |
| 2019-00082537 | FC0020571 52014 Aménagement du boulevard ALLENDE | 2045 | 173 812,64 | 1,45 |
| 2019-00003877 | Fc0004076-52001 Etudes NPNRU 2015-2025 | 65734 | 128 858,10 | 1,07 |

REGION BOURGOGNE-FRANCHE-COMTE - Budget principal - CA - 2019

| | | | | |
|---------------|--|-------|---------------------|--------------|
| 2019-00027728 | CITADELLE DE BESANCON PROJET CITAMIX | 65734 | 2 500,00 | 0,02 |
| 2019-00058748 | SITE MIGRATION | 65734 | 24 000,00 | 0,20 |
| 2019-00064163 | FC0008853-20004 Offre numérique à la Citadelle de Besançon | 65734 | 69 360,00 | 0,58 |
| 2019-00075514 | PAT-CHANT-104-Besancon Citadelle-CP25/5/18 | 65734 | 2 800,00 | 0,02 |
| 2019-00078783 | PAT-CHANT-163-BESANCON Citadelle CP 27/9/19 | 65734 | 2 800,00 | 0,02 |
| 2019-00082368 | MGF-FIR-000549-0-Evénement Raid Handi-Forts 2019 - 12ème ... | 65734 | 3 000,00 | 0,02 |
| 2019-00088887 | Fc0004076-52001 Etudes NPNRU 2015-2025 | 65734 | 25 261,67 | 0,21 |
| 2019-00089263 | ADT-CS-000352-0>Action socio linguistique des maisons de ... | 65734 | 1 000,00 | 0,01 |
| Total | | | 2 838 903,47 | 23,62 |

Nom de la commune (1) : BRANNE

Numéro de SIREN (2) : 212500870

Population de la commune : 175

| Intitulé de la subvention | Objet | Article (3) | Montant en € | Montant en €/hab |
|---------------------------|---------------------------------------|-------------|------------------|------------------|
| 2019-00085449 | 2017 EFFILOGIS BRANNE 2 LOGTS TRAVAUX | 204142 | 11 200,00 | 64,00 |
| Total | | | 11 200,00 | 64,00 |

Nom de la commune (1) : BRETIGNEY

Numéro de SIREN (2) : 212500938

Population de la commune : 71

| Intitulé de la subvention | Objet | Article (3) | Montant en € | Montant en €/hab |
|---------------------------|--|-------------|------------------|------------------|
| 2019-00083333 | BRETIGNEY REHAB MAIRIE SALLE ET ATELIER COMMUNAL | 204142 | 20 740,00 | 292,11 |
| Total | | | 20 740,00 | 292,11 |

Nom de la commune (1) : BUFFARD

Numéro de SIREN (2) : 212500987

Population de la commune : 163

| Intitulé de la subvention | Objet | Article (3) | Montant en € | Montant en €/hab |
|---------------------------|---|-------------|------------------|------------------|
| 2019-00087557 | BUFFARD-AMNGT VILLAGE POUR CIRCULATION PIETON | 204142 | 25 929,96 | 159,08 |
| Total | | | 25 929,96 | 159,08 |

Nom de la commune (1) : CENDREY

Numéro de SIREN (2) : 212501076

Population de la commune : 192

| Intitulé de la subvention | Objet | Article (3) | Montant en € | Montant en €/hab |
|---------------------------|-------|-------------|--------------|------------------|
|---------------------------|-------|-------------|--------------|------------------|

| | | | | |
|---------------|---|--------|-----------------|--------------|
| 2019-00057967 | Cendrey - Réhab école en salle socio-culturelle | 204142 | 7 530,90 | 39,22 |
| Total | | | 7 530,90 | 39,22 |

Nom de la commune (1) : CHAUX NEUVE

Numéro de SIREN (2) : 212501423

Population de la commune : 315

| Intitulé de la subvention | Objet | Article (3) | Montant en € | Montant en €/hab |
|---------------------------|--|-------------|-----------------|------------------|
| 2019-00080507 | C. de Chaux-Neuve_Mairie et logements-Etudes-AC2 | 204141 | 2 412,98 | 7,66 |
| Total | | | 2 412,98 | 7,66 |

Nom de la commune (1) : CLERON

Numéro de SIREN (2) : 212501555

Population de la commune : 329

| Intitulé de la subvention | Objet | Article (3) | Montant en € | Montant en €/hab |
|---------------------------|---|-------------|------------------|------------------|
| 2019-00078877 | PAT-TER-58 - Cléron-25-Restauration viaduc - CP 27 9 19 | 204142 | 15 000,00 | 45,59 |
| Total | | | 15 000,00 | 45,59 |

Nom de la commune (1) : LA CLUSE ET MIJOUX

Numéro de SIREN (2) : 212501571

Population de la commune : 1 341

| Intitulé de la subvention | Objet | Article (3) | Montant en € | Montant en €/hab |
|---------------------------|--|-------------|---------------|------------------|
| 2019-00010206 | 2018-BIBLIOTHEQUE-LA CLUSE ET MIJOUX | 65734 | 75,00 | 0,06 |
| 2019-00080808 | COUPONS AVANTAGE BIBLIOTHEQUES - AOUT 2019 | 65734 | 355,00 | 0,26 |
| Total | | | 430,00 | 0,32 |

Nom de la commune (1) : DAMBELIN

Numéro de SIREN (2) : 212501878

Population de la commune : 496

| Intitulé de la subvention | Objet | Article (3) | Montant en € | Montant en €/hab |
|---------------------------|--|-------------|------------------|------------------|
| 2019-00086202 | ADTLOC1820-000091-0-Création d'un bâtiment communal péris... | 204142 | 15 015,00 | 30,27 |
| Total | | | 15 015,00 | 30,27 |

Nom de la commune (1) : DAMPIERRE LES BOIS

Numéro de SIREN (2) : 212501902

Population de la commune : 1 691

| Intitulé de la subvention | Objet | Article (3) | Montant en € | Montant en €/hab |
|---------------------------|---|-------------|------------------|------------------|
| 2019-00083774 | DAMPIERRE LES BOIS-REHAB ATELIERS COMMUNAUX | 204142 | 20 244,60 | 11,97 |
| Total | | | 20 244,60 | 11,97 |

Nom de la commune (1) : DANNEMARIE SUR CRETE

Numéro de SIREN (2) : 212501951

Population de la commune : 1 739

| Intitulé de la subvention | Objet | Article (3) | Montant en € | Montant en €/hab |
|---------------------------|--|-------------|---------------|------------------|
| 2019-00058537 | COUPONS BIBLIOTHEQUES AVRIL 2019 | 65734 | 300,00 | 0,17 |
| 2019-00080808 | COUPONS AVANTAGE BIBLIOTHEQUES - AOÛT 2019 | 65734 | 40,00 | 0,02 |
| Total | | | 340,00 | 0,19 |

Nom de la commune (1) : DELUZ

Numéro de SIREN (2) : 212501977

Population de la commune : 627

| Intitulé de la subvention | Objet | Article (3) | Montant en € | Montant en €/hab |
|---------------------------|--|-------------|-----------------|------------------|
| 2019-00082437 | SP-EQUI-293-MAIRIE DELUZ TERRAIN MUTLISPORTS | 204142 | 2 505,00 | 4,00 |
| Total | | | 2 505,00 | 4,00 |

Nom de la commune (1) : DOUBS

Numéro de SIREN (2) : 212502041

Population de la commune : 3 055

| Intitulé de la subvention | Objet | Article (3) | Montant en € | Montant en €/hab |
|---------------------------|--|-------------|------------------|------------------|
| 2019-00086062 | ADTLOC1820-000069-0-Aménagement de voies cyclo-piétons su... | 204142 | 15 216,80 | 4,98 |
| Total | | | 15 216,80 | 4,98 |

Nom de la commune (1) : LES ECORCES

Numéro de SIREN (2) : 212502132

Population de la commune : 739

| Intitulé de la subvention | Objet | Article (3) | Montant en € | Montant en €/hab |
|---------------------------|--|-------------|-----------------|------------------|
| 2019-00067946 | Commune de Les Ecorces_audiot presbytère | 204141 | 1 190,00 | 1,61 |
| Total | | | 1 190,00 | 1,61 |

Nom de la commune (1) : ETUPES

Numéro de SIREN (2) : 212502280

| Population de la commune : 3 808 | | | | |
|----------------------------------|--|-------------|------------------|------------------|
| Intitulé de la subvention | Objet | Article (3) | Montant en € | Montant en €/hab |
| 2019-00078793 | ETUPES-AMENAGEMENT CENTRE BOURG SUITE REORG ECOLES | 204142 | 48 660,00 | 12,78 |
| 2019-00087947 | Restructuration rue Schweitzer | 204142 | 3 886,25 | 1,02 |
| Total | | | 52 546,25 | 13,80 |

| Nom de la commune (1) : EXINCOURT Numéro de SIREN (2) : 212502306 | | | | |
|--|--|-------------|--------------|------------------|
| Population de la commune : 3 278 | | | | |
| Intitulé de la subvention | Objet | Article (3) | Montant en € | Montant en €/hab |
| 2019-00080808 | COUPONS AVANTAGE BIBLIOTHEQUES - AOUT 2019 | 65734 | 35,00 | 0,01 |
| Total | | | 35,00 | 0,01 |

| Nom de la commune (1) : FESCHES LE CHATEL Numéro de SIREN (2) : 212502371 | | | | |
|--|---|-------------|------------------|------------------|
| Population de la commune : 2 232 | | | | |
| Intitulé de la subvention | Objet | Article (3) | Montant en € | Montant en €/hab |
| 2019-00031619 | C.de Feschés le Chatel_Ecole primaire_Travaux-AC1 | 204142 | 80 000,00 | 35,84 |
| Total | | | 80 000,00 | 35,84 |

| Nom de la commune (1) : LES FINS Numéro de SIREN (2) : 212502405 | | | | |
|---|--|-------------|--------------|------------------|
| Population de la commune : 3 219 | | | | |
| Intitulé de la subvention | Objet | Article (3) | Montant en € | Montant en €/hab |
| 2019-00085158 | Versement ticket mobilité COMMUNE LES FINS_AC1 | 65734 | 45,00 | 0,01 |
| Total | | | 45,00 | 0,01 |

| Nom de la commune (1) : LES FOURGS Numéro de SIREN (2) : 212502546 | | | | |
|---|---|-------------|------------------|------------------|
| Population de la commune : 1 376 | | | | |
| Intitulé de la subvention | Objet | Article (3) | Montant en € | Montant en €/hab |
| 2019-00071200 | Réalisation d'aires d'accueil de camping cars | 204142 | 5 132,97 | 3,73 |
| 2019-00070767 | FC0017627-31017 Chaufferie bois | 2045 | 28 825,42 | 20,95 |
| Total | | | 33 958,39 | 24,68 |

| Nom de la commune (1) : FRASNE | | | | |
|---|--|-------------|------------------|------------------|
| Numéro de SIREN (2) : 212502595 | | | | |
| Population de la commune : 1 988 | | | | |
| Intitulé de la subvention | Objet | Article (3) | Montant en € | Montant en €/hab |
| 2019-00081744 | ADT-HABAM-000004-0-rénovation et création de 3 logements ... | 204142 | 22 990,35 | 11,56 |
| Total | | | 22 990,35 | 11,56 |

| Nom de la commune (1) : GENEY | | | | |
|--|--|-------------|-----------------|------------------|
| Numéro de SIREN (2) : 212502660 | | | | |
| Population de la commune : 122 | | | | |
| Intitulé de la subvention | Objet | Article (3) | Montant en € | Montant en €/hab |
| 2019-00075745 | Commune de Geney_Audit énergétique du bâtiment mairie et log | 204141 | 1 442,00 | 11,82 |
| Total | | | 1 442,00 | 11,82 |

| Nom de la commune (1) : GILLEY | | | | |
|---|---|-------------|-------------------|------------------|
| Numéro de SIREN (2) : 212502710 | | | | |
| Population de la commune : 1 672 | | | | |
| Intitulé de la subvention | Objet | Article (3) | Montant en € | Montant en €/hab |
| 2019-00089277 | 2018-7546CPBO002S00747 : Installation de capteurs solaires thermiques | 204141 | 2 535,94 | 1,52 |
| 2019-00088748 | FC0019980-31033 Construction d'une chaufferie au bois déchiqu | 2045 | 124 595,84 | 74,52 |
| Total | | | 127 131,78 | 76,04 |

| Nom de la commune (1) : GONSANS | | | | |
|--|--|-------------|-----------------|------------------|
| Numéro de SIREN (2) : 212502785 | | | | |
| Population de la commune : 585 | | | | |
| Intitulé de la subvention | Objet | Article (3) | Montant en € | Montant en €/hab |
| 2019-00043603 | GONSANS ACCESSIBILITE EGLISE CIMETIERE | 204142 | 3 146,70 | 5,38 |
| 2019-00002387 | GONSANS-Parcours pédago rando patrimoniale-FCT | 65734 | 2 485,00 | 4,25 |
| Total | | | 5 631,70 | 9,63 |

| Nom de la commune (1) : GRAND CHARMONT | | | | |
|---|---|-------------|--------------|------------------|
| Numéro de SIREN (2) : 212502843 | | | | |
| Population de la commune : 5 708 | | | | |
| Intitulé de la subvention | Objet | Article (3) | Montant en € | Montant en €/hab |
| 2019-00072117 | 2019-5137AAO003T12 - Création 4 thèques centre medico social Grand Charmont | 204142 | 4 500,00 | 0,79 |

| | | |
|--------------|-----------------|-------------|
| Total | 4 500,00 | 0,79 |
|--------------|-----------------|-------------|

Nom de la commune (1) : LES GRAS

Numéro de SIREN (2) : 212502967

Population de la commune : 840

| Intitulé de la subvention | Objet | Article (3) | Montant en € | Montant en €/hab |
|---------------------------|--|-------------|------------------|------------------|
| 2019-00011919 | LES GRAS - CONSTRUCTION BATIMENT PERISCOLAIRE | 204142 | 35 000,00 | 41,67 |
| 2019-00046846 | 2019-5322AAO001T47 - Construction d'un terrain multisports | 204142 | 4 245,00 | 5,05 |
| Total | | | 39 245,00 | 46,72 |

Nom de la commune (1) : HOUTAUD

Numéro de SIREN (2) : 212503098

Population de la commune : 1 109

| Intitulé de la subvention | Objet | Article (3) | Montant en € | Montant en €/hab |
|---------------------------|--|-------------|-----------------|------------------|
| 2019-00055200 | HOUTAUD AMENAGEMENT BOURG ET CHAMP TOINE | 204142 | 6 525,99 | 5,88 |
| Total | | | 6 525,99 | 5,88 |

Nom de la commune (1) : L ISLE SUR LE DOUBS

Numéro de SIREN (2) : 212503155

Population de la commune : 3 107

| Intitulé de la subvention | Objet | Article (3) | Montant en € | Montant en €/hab |
|---------------------------|--|-------------|------------------|------------------|
| 2019-00088274 | ADT-BC-000056- Pole sportif Paul-Elie DUBOIS | 204142 | 41 706,00 | 13,42 |
| 2019-00010203 | 2018-BIBLIOTHEQUE-ISLE SUR LE DOUBS | 65734 | 15,00 | 0,00 |
| 2019-00058537 | COUPONS BIBLIOTHEQUES AVRIL 2019 | 65734 | 30,00 | 0,01 |
| 2019-00080808 | COUPONS AVANTAGE BIBLIOTHEQUES - AOUT 2019 | 65734 | 5,00 | 0,00 |
| Total | | | 41 756,00 | 13,43 |

Nom de la commune (1) : ISSANS

Numéro de SIREN (2) : 212503163

Population de la commune : 253

| Intitulé de la subvention | Objet | Article (3) | Montant en € | Montant en €/hab |
|---------------------------|--|-------------|-----------------|------------------|
| 2019-00089345 | CP-27-09-19/CMNE D'ISSANS/Gestion cimetières | 204142 | 1 040,00 | 4,11 |
| Total | | | 1 040,00 | 4,11 |

| Nom de la commune (1) : JOUGNE | | | | |
|---|----------------------------------|-------------|-----------------|------------------|
| Numéro de SIREN (2) : 212503189 | | | | |
| Population de la commune : 1 874 | | | | |
| Intitulé de la subvention | Objet | Article (3) | Montant en € | Montant en €/hab |
| 2019-00082259 | JOUGNE-CONSTRUCT ECOLE TRANCHE 3 | 204142 | 6 610,00 | 3,53 |
| Total | | | 6 610,00 | 3,53 |

| Nom de la commune (1) : VILLERS LE LAC | | | | |
|---|--|-------------|------------------|------------------|
| Numéro de SIREN (2) : 212503213 | | | | |
| Population de la commune : 4 997 | | | | |
| Intitulé de la subvention | Objet | Article (3) | Montant en € | Montant en €/hab |
| 2019-00075763 | Commune de Villers le Lac_groupe scolaire_travaux-AVANCE | 204142 | 20 400,00 | 4,08 |
| Total | | | 20 400,00 | 4,08 |

| Nom de la commune (1) : LAIRE | | | | |
|--|--|-------------|-------------------|------------------|
| Numéro de SIREN (2) : 212503221 | | | | |
| Population de la commune : 414 | | | | |
| Intitulé de la subvention | Objet | Article (3) | Montant en € | Montant en €/hab |
| 2019-00022382 | ADT-EQSS-000010-0-Création d'une salle socioculturelle au... | 204142 | 31 796,33 | 76,80 |
| 2019-00055033 | 2019-5322AAO001T41 - Rénovation d'une salle socio-culturelle | 204142 | 200 000,00 | 483,09 |
| Total | | | 231 796,33 | 559,89 |

| Nom de la commune (1) : LIESLE | | | | |
|--|---|-------------|-------------------|------------------|
| Numéro de SIREN (2) : 212503361 | | | | |
| Population de la commune : 535 | | | | |
| Intitulé de la subvention | Objet | Article (3) | Montant en € | Montant en €/hab |
| 2019-00044064 | C. de Liesle_Ecole et fromagerie_Etudes-Acompte 80% | 204141 | 8 891,14 | 16,62 |
| 2019-00085409 | C. de Liesle_Ecole et fromagerie_Etudes SOLDE | 204141 | 2 222,78 | 4,15 |
| 2019-00087639 | C. de Liesle_Ecole maternelle + salle motricité_travaux | 204142 | 43 008,00 | 80,39 |
| 2019-00087652 | Commune de Liesle_classes primaires_travaux | 204142 | 54 696,00 | 102,24 |
| Total | | | 108 817,92 | 203,40 |

| | | | | |
|---|--|--|--|--|
| Nom de la commune (1) : LONGEVILLE SUR DOUBS | | | | |
| Numéro de SIREN (2) : 212503452 | | | | |
| Population de la commune : 703 | | | | |

| Intitulé de la subvention | Objet | Article (3) | Montant en € | Montant en €/hab |
|---------------------------|--|-------------|------------------|------------------|
| 2019-00081320 | LONGEVILLE/DOUBS-AMNGT TRAVERSEE VILLAGE | 204142 | 19 468,12 | 27,69 |
| Total | | | 19 468,12 | 27,69 |

Nom de la commune (1) : LA LONGEVILLE

Numéro de SIREN (2) : 212503478

Population de la commune : 817

| Intitulé de la subvention | Objet | Article (3) | Montant en € | Montant en €/hab |
|---------------------------|--|-------------|-----------------|------------------|
| 2019-00043772 | SP-EQUI-187-2019 AP CP1801 CMNE LA LONGEVILLE TERR MULTISP | 204142 | 9 192,00 | 11,25 |
| Total | | | 9 192,00 | 11,25 |

Nom de la commune (1) : LORAY

Numéro de SIREN (2) : 212503494

Population de la commune : 508

| Intitulé de la subvention | Objet | Article (3) | Montant en € | Montant en €/hab |
|---------------------------|---|-------------|------------------|------------------|
| 2019-00059762 | LORAY 3 LOGTS TRAVAUX | 204142 | 3 000,00 | 5,91 |
| 2019-00065984 | Commune de Loray - Restructurat ^e presb ^{tere} en salle socio - | 204142 | 8 000,00 | 15,75 |
| Total | | | 11 000,00 | 21,66 |

Nom de la commune (1) : MAICHE

Numéro de SIREN (2) : 212503569

Population de la commune : 4 419

| Intitulé de la subvention | Objet | Article (3) | Montant en € | Montant en €/hab |
|---------------------------|--|-------------|------------------|------------------|
| 2019-00088947 | ADTLOC1820-000093-0-Construction nouveau groupe scolaire ... | 204142 | 75 000,00 | 16,97 |
| 2019-00010424 | 2018-BIBLIOTHEQUE-MAICHE | 65734 | 345,00 | 0,08 |
| 2019-00058537 | COUPONS BIBLIOTHEQUES AVRIL 2019 | 65734 | 245,00 | 0,06 |
| 2019-00080808 | COUPONS AVANTAGE BIBLIOTHEQUES - AOUT 2019 | 65734 | 85,00 | 0,02 |
| Total | | | 75 675,00 | 17,13 |

Nom de la commune (1) : MALBUISSON

Numéro de SIREN (2) : 212503619

Population de la commune : 894

| Intitulé de la subvention | Objet | Article (3) | Montant en € | Montant en €/hab |
|---------------------------|---|-------------|------------------|------------------|
| 2019-00046341 | TOT-MALBUISSON 3 ^{eme} PHASE LIAISONS DOUCES | 204142 | 20 916,00 | 23,40 |
| Total | | | 20 916,00 | 23,40 |

| Nom de la commune (1) : METABIEF | | | | |
|---|--|-------------|-------------------|------------------|
| Numéro de SIREN (2) : 212503809 | | | | |
| Population de la commune : 1 206 | | | | |
| Intitulé de la subvention | Objet | Article (3) | Montant en € | Montant en €/hab |
| 2019-00057433 | 2019-5322AAO001T40 - Création multi accueil au sein d'une maison de vie à Métabief | 204142 | 200 000,00 | 165,84 |
| 2019-00059179 | ADT-EQSS-000025-0-Création d'une Maison de vie comprenant... | 204142 | 32 800,00 | 27,20 |
| Total | | | 232 800,00 | 193,04 |

| Nom de la commune (1) : MONTBELIARD | | | | |
|--|--|-------------|------------------|------------------|
| Numéro de SIREN (2) : 212503882 | | | | |
| Population de la commune : 26 015 | | | | |
| Intitulé de la subvention | Objet | Article (3) | Montant en € | Montant en €/hab |
| 2019-00001591 | PAT-ECRI-32-Montbeliard25-Restaur ouvrage-CP23 11 18 | 204141 | 1 500,00 | 0,06 |
| 2019-00089193 | Etude de reconversion du site du châte... | 204141 | 4 018,00 | 0,15 |
| 2019-00062107 | Commune de Montbéliard_Groupe scolaire Travaux | 204142 | 26 294,85 | 1,01 |
| 2019-00087399 | Commune de Montbéliard_Groupe scolaire Travaux | 204142 | 29 100,25 | 1,12 |
| 2019-00010468 | 2018-BIBLIOTHEQUE-MONTBELIARD | 65734 | 450,00 | 0,02 |
| 2019-00033126 | MGF-FIR-000305-0-Lumières de Noël de Montbéliard : 32ème ... | 65734 | 10 000,00 | 0,38 |
| 2019-00058537 | COUPONS BIBILOTHEQUES AVRIL 2019 | 65734 | 420,00 | 0,02 |
| 2019-00071231 | PAT-EXPO-12-MONTBELIARD-OVNI-CP 24 5 19 | 65734 | 7 500,00 | 0,29 |
| 2019-00080808 | COUPONS AVANTAGE BIBLIOTHEQUES - AOÛT 2019 | 65734 | 200,00 | 0,01 |
| Total | | | 79 483,10 | 3,06 |

| Nom de la commune (1) : MONTFAUCON | | | | |
|---|---|-------------|-----------------|------------------|
| Numéro de SIREN (2) : 212503957 | | | | |
| Population de la commune : 1 576 | | | | |
| Intitulé de la subvention | Objet | Article (3) | Montant en € | Montant en €/hab |
| 2019-00071367 | SP-EQUI-208-2019 CMNE MONTFAUCON RENOV SKATE PARK | 204142 | 3 955,58 | 2,51 |
| Total | | | 3 955,58 | 2,51 |

| Nom de la commune (1) : MONTFERRAND LE CHATEAU | | | | |
|---|-------|-------------|--------------|------------------|
| Numéro de SIREN (2) : 212503973 | | | | |
| Population de la commune : 2 151 | | | | |
| Intitulé de la subvention | Objet | Article (3) | Montant en € | Montant en €/hab |

| | | | | |
|---------------|---|--------|-------------------|--------------|
| 2019-00084471 | 2019-5322AAO001T68 - Construction d'un groupe BEPOS incluant un bât périsco | 204142 | 101 000,00 | 46,95 |
| Total | | | 101 000,00 | 46,95 |

Nom de la commune (1) : MONTPERREUX

Numéro de SIREN (2) : 212504054

Population de la commune : 879

| Intitulé de la subvention | Objet | Article (3) | Montant en € | Montant en €/hab |
|---------------------------|--|-------------|--------------|------------------|
| 2019-00010482 | 2018-BIBLIOTHEQUE-MONTPERREUX | 65734 | 65,00 | 0,07 |
| 2019-00080808 | COUPONS AVANTAGE BIBLIOTHEQUES - AOUT 2019 | 65734 | 20,00 | 0,02 |
| Total | | | 85,00 | 0,09 |

Nom de la commune (1) : MONTROND LE CHATEAU

Numéro de SIREN (2) : 212504062

Population de la commune : 576

| Intitulé de la subvention | Objet | Article (3) | Montant en € | Montant en €/hab |
|---------------------------|---|-------------|-----------------|------------------|
| 2019-00083875 | 2019-5322AAO003T08 - Rendez-vous au sommet du Mont Rond | 65734 | 1 967,00 | 3,41 |
| Total | | | 1 967,00 | 3,41 |

Nom de la commune (1) : MORRE

Numéro de SIREN (2) : 212504104

Population de la commune : 1 458

| Intitulé de la subvention | Objet | Article (3) | Montant en € | Montant en €/hab |
|---------------------------|--|-------------|------------------|------------------|
| 2019-00085387 | Commune de Morre _ mairie - travaux - AVANCE | 204142 | 10 860,00 | 7,45 |
| Total | | | 10 860,00 | 7,45 |

Nom de la commune (1) : MORTEAU

Numéro de SIREN (2) : 212504112

Population de la commune : 7 270

| Intitulé de la subvention | Objet | Article (3) | Montant en € | Montant en €/hab |
|---------------------------|--|-------------|--------------|------------------|
| 2019-00033254 | CULT-AMGT-13-MAIRIE MORTEAU (aménagement théâtre) | 204142 | 7 397,00 | 1,02 |
| 2019-00084111 | ADT-CT1820-000008-0-Création d'une salle culturelle à Mor... | 204142 | 347 699,70 | 47,83 |
| 2019-00010484 | 2018-BIBLIOTHEQUE-MORTEAU | 65734 | 500,00 | 0,07 |
| 2019-00053218 | SV-SCINT-21-MAIRIE DE MORTEAU- Programmation 2018/Théâtre | 65734 | 13 200,00 | 1,82 |
| 2019-00058537 | COUPONS BIBLIOTHEQUES AVRIL 2019 | 65734 | 320,00 | 0,04 |
| 2019-00080808 | COUPONS AVANTAGE BIBLIOTHEQUES - AOUT 2019 | 65734 | 70,00 | 0,01 |

| | | | | |
|---------------|---|-------|-------------------|--------------|
| 2019-00087343 | SV-SCINT-000053-MAIRIE MORTEAU - PROGRAMMATION THEATRE 2019 | 65734 | 9 600,00 | 1,32 |
| Total | | | 378 786,70 | 52,11 |

Nom de la commune (1) : LE MOUTHEROT

Numéro de SIREN (2) : 212504146

Population de la commune : 131

| Intitulé de la subvention | Objet | Article (3) | Montant en € | Montant en €/hab |
|---------------------------|--|-------------|-----------------|------------------|
| 2019-00073957 | PAT-CHANT-77-Restaur Toiture cellier-CP 7/7/17 | 65734 | 7 074,50 | 54,00 |
| Total | | | 7 074,50 | 54,00 |

Nom de la commune (1) : NANCRAY

Numéro de SIREN (2) : 212504187

Population de la commune : 1 288

| Intitulé de la subvention | Objet | Article (3) | Montant en € | Montant en €/hab |
|---------------------------|--|-------------|------------------|------------------|
| 2019-00081811 | SP-EQUI-77 NANCRAY REFECTION COURTS TENNIS | 204142 | 15 847,00 | 12,30 |
| Total | | | 15 847,00 | 12,30 |

Nom de la commune (1) : NOMMAY

Numéro de SIREN (2) : 212504286

Population de la commune : 1 694

| Intitulé de la subvention | Objet | Article (3) | Montant en € | Montant en €/hab |
|---------------------------|--|-------------|------------------|------------------|
| 2019-00062792 | C. de Nommay-Mairie et ferme_Etudes | 204141 | 10 374,17 | 6,12 |
| 2019-00090173 | FC0020796-51019 Reconversion de la Ferme Roqua en espace mul | 2045 | 49 599,73 | 29,28 |
| Total | | | 59 973,90 | 35,40 |

Nom de la commune (1) : ORCHAMPS VENNES

Numéro de SIREN (2) : 212504328

Population de la commune : 2 201

| Intitulé de la subvention | Objet | Article (3) | Montant en € | Montant en €/hab |
|---------------------------|---|-------------|-------------------|------------------|
| 2019-00068610 | 2019-5322AAO001T28 - Rénovation bâtiment communal en périscolaire | 204142 | 97 884,00 | 44,47 |
| 2019-00087757 | ADT-EQSS-000042-0-création maison de santé pluridisciplin... | 204142 | 93 659,63 | 42,55 |
| 2019-00058537 | COUPONS BIBLIOTHEQUES AVRIL 2019 | 65734 | 680,00 | 0,31 |
| 2019-00080808 | COUPONS AVANTAGE BIBLIOTHEQUES - AOUT 2019 | 65734 | 25,00 | 0,01 |
| Total | | | 192 248,63 | 87,34 |

Nom de la commune (1) : OYE ET PALLET

Numéro de SIREN (2) : 212504427

Population de la commune : 743

| Intitulé de la subvention | Objet | Article (3) | Montant en € | Montant en €/hab |
|---------------------------|---|-------------|------------------|------------------|
| 2019-00077318 | 2018-7546CPBO001S00312 : Etude Avant-Projet Hydro | 204141 | 14 870,00 | 20,01 |
| 2019-00010454 | 2018-BIBLIOTHEQUE-OYE ET PALLET | 65734 | 60,00 | 0,08 |
| 2019-00058537 | COUPONS BIBLIOTHEQUES AVRIL 2019 | 65734 | 75,00 | 0,10 |
| 2019-00080808 | COUPONS AVANTAGE BIBLIOTHEQUES - AOÛT 2019 | 65734 | 25,00 | 0,03 |
| Total | | | 15 030,00 | 20,22 |

Nom de la commune (1) : PIREY

Numéro de SIREN (2) : 212504542

Population de la commune : 2 091

| Intitulé de la subvention | Objet | Article (3) | Montant en € | Montant en €/hab |
|---------------------------|-----------------------------------|-------------|------------------|------------------|
| 2019-00066513 | PIREY-EXTENSION CENTRE POLYVALENT | 204142 | 34 000,00 | 16,26 |
| Total | | | 34 000,00 | 16,26 |

Nom de la commune (1) : PONTARLIER

Numéro de SIREN (2) : 212504625

Population de la commune : 18 088

| Intitulé de la subvention | Objet | Article (3) | Montant en € | Montant en €/hab |
|---------------------------|--|-------------|-------------------|------------------|
| 2019-00012039 | PAT-FRAM-20-Pontarlier-Acquis G. Long-CP28-9-18 | 204141 | 550,00 | 0,03 |
| 2019-00012047 | PAT-FRAM-14-Pontarlier-fontaine et sucrier-CP28-9-18 | 204141 | 625,00 | 0,03 |
| 2019-00044380 | 2018-4101CPBO001T43 / Const. d'une maison de santé pluridisciplinaire à Pontarlier | 204142 | 94 732,10 | 5,24 |
| 2019-00066107 | 2018-4101CPBO001T43-Const. d'une maison de santé pluridisciplinaire à Pontarlier | 204142 | 40 267,90 | 2,23 |
| 2019-00083963 | PONTARLIER ACCES COMPLEX CAPUCINSGYMN LAFERRIERE MAIS PO TOU | 204142 | 9 070,39 | 0,50 |
| 2019-00012067 | PAT-EXPO-000009-25-PONTARLIER-Expo.rencon.artistes-CP 25 05 | 65734 | 2 175,12 | 0,12 |
| 2019-00058537 | COUPONS BIBLIOTHEQUES AVRIL 2019 | 65734 | 1 680,00 | 0,09 |
| 2019-00080808 | COUPONS AVANTAGE BIBLIOTHEQUES - AOÛT 2019 | 65734 | 550,00 | 0,03 |
| Total | | | 149 650,51 | 8,27 |

Nom de la commune (1) : PRESENTEVILLERS

Numéro de SIREN (2) : 212504690

Population de la commune : 465

| Intitulé de la subvention | Objet | Article (3) | Montant en € | Montant en €/hab |
|---------------------------|-------|-------------|--------------|------------------|
|---------------------------|-------|-------------|--------------|------------------|

| | | | | |
|---------------|--|--------|---------------|-------------|
| 2019-00067085 | 2018 AP AAP Vergers sauvegarde commune Présentevillers | 204142 | 540,00 | 1,16 |
| Total | | | 540,00 | 1,16 |

Nom de la commune (1) : PUGEY

Numéro de SIREN (2) : 212504732

Population de la commune : 767

| Intitulé de la subvention | Objet | Article (3) | Montant en € | Montant en €/hab |
|---------------------------|--|-------------|-----------------|------------------|
| 2019-00082536 | SP-EQUI-249 PUGEY CREATION TERRAIN MULTISPORTS | 204142 | 5 022,00 | 6,55 |
| Total | | | 5 022,00 | 6,55 |

Nom de la commune (1) : LE PUY

Numéro de SIREN (2) : 212504740

Population de la commune : 113

| Intitulé de la subvention | Objet | Article (3) | Montant en € | Montant en €/hab |
|---------------------------|--|-------------|-----------------|------------------|
| 2019-00002381 | LE PUY-Aménagt place devant le four et devant le puits | 65734 | 2 325,00 | 20,58 |
| Total | | | 2 325,00 | 20,58 |

Nom de la commune (1) : ROCHE LEZ BEAUPRE

Numéro de SIREN (2) : 212504955

Population de la commune : 2 108

| Intitulé de la subvention | Objet | Article (3) | Montant en € | Montant en €/hab |
|---------------------------|--|-------------|-------------------|------------------|
| 2019-00082063 | C. de Roche lez beaupré_Presbytère_Etudes | 204141 | 9 676,13 | 4,59 |
| 2019-00081936 | ADT-HABAM-000058-0-DANS LE CADRE DE LA REHABILITATION DU ... | 204142 | 90 000,00 | 42,69 |
| 2019-00085395 | C. de Roche lez beaupré_Périscolaire_travaux AC2 | 204142 | 18 367,53 | 8,71 |
| Total | | | 118 043,66 | 55,99 |

Nom de la commune (1) : ROCHES LES BLAMONT

Numéro de SIREN (2) : 212504971

Population de la commune : 649

| Intitulé de la subvention | Objet | Article (3) | Montant en € | Montant en €/hab |
|---------------------------|---|-------------|---------------|------------------|
| 2019-00056360 | 2018 AP AAP Vergers sauvegarde commune Roches-lès-Blamont | 204142 | 940,35 | 1,45 |
| Total | | | 940,35 | 1,45 |

Nom de la commune (1) : ROUGEMONT

Numéro de SIREN (2) : 212505051

| Population de la commune : 1 199 | | | | |
|----------------------------------|--|-------------|------------------|------------------|
| Intitulé de la subvention | Objet | Article (3) | Montant en € | Montant en €/hab |
| 2019-00046849 | ADT-PCCC-000019-0-Aménagement Place de la Mairie et de se... | 204142 | 70 335,05 | 58,66 |
| 2019-00088236 | ADT-BC-000062-0-Création d'un terrain multisport et d'un ... | 204142 | 21 855,10 | 18,23 |
| Total | | | 92 190,15 | 76,89 |

| Nom de la commune (1) : RUREY Numéro de SIREN (2) : 212505119 | | | | |
|--|---|-------------|-----------------|------------------|
| Population de la commune : 346 | | | | |
| Intitulé de la subvention | Objet | Article (3) | Montant en € | Montant en €/hab |
| 2019-00079107 | cmne Rurey - amgt aire de jeux intergénérationnelle | 204142 | 4 821,37 | 13,93 |
| 2019-00079127 | cmne Rurey - amgt aire de jeux intergénérationnelle - fonct | 65734 | 950,00 | 2,75 |
| Total | | | 5 771,37 | 16,68 |

| Nom de la commune (1) : LE RUSSEY Numéro de SIREN (2) : 212505127 | | | | |
|--|---|-------------|------------------|------------------|
| Population de la commune : 2 433 | | | | |
| Intitulé de la subvention | Objet | Article (3) | Montant en € | Montant en €/hab |
| 2019-00010359 | 2018-7546CPBO001S01295 : Etude de faisabilité bois | 204141 | 682,50 | 0,28 |
| 2019-00087372 | Commune Le Russey_audit 5 bâtiments communaux | 204141 | 6 521,20 | 2,68 |
| 2019-00010345 | 2018-7546CPBO002S01296 : Installation d'une chaufferie bois | 204142 | 3 610,00 | 1,48 |
| 2019-00080808 | COUPONS AVANTAGE BIBLIOTHEQUES - AOUT 2019 | 65734 | 120,00 | 0,05 |
| Total | | | 10 933,70 | 4,49 |

| Nom de la commune (1) : STE ANNE Numéro de SIREN (2) : 212505135 | | | | |
|---|--|-------------|------------------|------------------|
| Population de la commune : 39 | | | | |
| Intitulé de la subvention | Objet | Article (3) | Montant en € | Montant en €/hab |
| 2019-00070490 | PAT-PPT-86-25-STE ANNE-Rest. église- CP 7/7/17 | 204142 | 25 579,24 | 655,88 |
| 2019-00070509 | PAT-RELI-43-Ste Anne25-restaur clocher-CP 23 11 18 | 204142 | 11 827,00 | 303,26 |
| Total | | | 37 406,24 | 959,14 |

| Nom de la commune (1) : ST JULIEN LES RUSSEY Numéro de SIREN (2) : 212505226 | | | | |
|---|--|--|--|--|
| Population de la commune : 174 | | | | |

| Intitulé de la subvention | Objet | Article (3) | Montant en € | Montant en €/hab |
|---------------------------|---|-------------|-----------------|------------------|
| 2019-00066002 | Commune de Saint Julien les Russey_audit mairie | 204141 | 1 030,00 | 5,92 |
| Total | | | 1 030,00 | 5,92 |

| Nom de la commune (1) : ST VIT | | | | |
|----------------------------------|--|-------------|-----------------|------------------|
| Numéro de SIREN (2) : 212505275 | | | | |
| Population de la commune : 4 924 | | | | |
| Intitulé de la subvention | Objet | Article (3) | Montant en € | Montant en €/hab |
| 2019-00010389 | 2018-BIBLIOTHEQUE-SAINT VIT | 65734 | 465,00 | 0,09 |
| 2019-00080808 | COUPONS AVANTAGE BIBLIOTHEQUES - AOUT 2019 | 65734 | 635,00 | 0,13 |
| Total | | | 1 100,00 | 0,22 |

| Nom de la commune (1) : SAONE | | | | |
|----------------------------------|---|-------------|------------------|------------------|
| Numéro de SIREN (2) : 212505325 | | | | |
| Population de la commune : 3 422 | | | | |
| Intitulé de la subvention | Objet | Article (3) | Montant en € | Montant en €/hab |
| 2019-00085041 | SAONE REHABILITATION ET RESTRUCTURATION GYMNASE | 204142 | 57 808,50 | 16,89 |
| 2019-00058537 | COUPONS BIBLIOTHEQUES AVRIL 2019 | 65734 | 550,00 | 0,16 |
| 2019-00080808 | COUPONS AVANTAGE BIBLIOTHEQUES - AOUT 2019 | 65734 | 10,00 | 0,00 |
| Total | | | 58 368,50 | 17,05 |

| Nom de la commune (1) : SELONCOURT | | | | |
|------------------------------------|--|-------------|-----------------|------------------|
| Numéro de SIREN (2) : 212505390 | | | | |
| Population de la commune : 5 970 | | | | |
| Intitulé de la subvention | Objet | Article (3) | Montant en € | Montant en €/hab |
| 2019-00053454 | SP-EQUI-66-2018 CMNE SELONCOURT CREATION EQUIP PUMPTRACK | 204142 | 1 608,00 | 0,27 |
| Total | | | 1 608,00 | 0,27 |

| Nom de la commune (1) : SOCHAUX | | | | |
|----------------------------------|---|-------------|-----------------|------------------|
| Numéro de SIREN (2) : 212505473 | | | | |
| Population de la commune : 4 054 | | | | |
| Intitulé de la subvention | Objet | Article (3) | Montant en € | Montant en €/hab |
| 2019-00082113 | SOCHAUX-MISE NORMES ASCENSEUR CITE ADMINISTRATIVE | 204142 | 1 632,00 | 0,40 |
| Total | | | 1 632,00 | 0,40 |

| Nom de la commune (1) : SOMBACOUR | | | | |
|--|---|-------------|-----------------|------------------|
| Numéro de SIREN (2) : 212505499 | | | | |
| Population de la commune : 638 | | | | |
| Intitulé de la subvention | Objet | Article (3) | Montant en € | Montant en €/hab |
| 2019-00075241 | C. Sombacour_Ancienne école_études-TOTALITE | 204141 | 5 592,99 | 8,77 |
| Total | | | 5 592,99 | 8,77 |

| Nom de la commune (1) : THISE | | | | |
|---|--|-------------|------------------|------------------|
| Numéro de SIREN (2) : 212505606 | | | | |
| Population de la commune : 3 115 | | | | |
| Intitulé de la subvention | Objet | Article (3) | Montant en € | Montant en €/hab |
| 2019-00074355 | ADT-CT1820-000097-0-La présent dossier porte sur une dema... | 204142 | 97 644,24 | 31,35 |
| Total | | | 97 644,24 | 31,35 |

| Nom de la commune (1) : TREVILLERS | | | | |
|---|--|-------------|-----------------|------------------|
| Numéro de SIREN (2) : 212505713 | | | | |
| Population de la commune : 494 | | | | |
| Intitulé de la subvention | Objet | Article (3) | Montant en € | Montant en €/hab |
| 2019-00002280 | Commune de Trevillers - audit salle polyvalente | 204141 | 3 990,00 | 8,08 |
| 2019-00010304 | 2018-7546CPBO001S01294 : Réalisation d'une étude de faisabilité bois | 204141 | 2 800,00 | 5,67 |
| Total | | | 6 790,00 | 13,75 |

| Nom de la commune (1) : VALDAHON | | | | |
|---|--|-------------|------------------|------------------|
| Numéro de SIREN (2) : 212505788 | | | | |
| Population de la commune : 5 701 | | | | |
| Intitulé de la subvention | Objet | Article (3) | Montant en € | Montant en €/hab |
| 2019-00082442 | SP-EQUI-276 VALDAHON CONSTRUCTION VESTIAIRES | 204142 | 16 000,00 | 2,81 |
| 2019-00058537 | COUPONS BIBLIOTHEQUES AVRIL 2019 | 65734 | 400,00 | 0,07 |
| 2019-00080808 | COUPONS AVANTAGE BIBLIOTHEQUES - AOUT 2019 | 65734 | 310,00 | 0,05 |
| Total | | | 16 710,00 | 2,93 |

| Nom de la commune (1) : VALENTIGNEY | | | | |
|--|-------|-------------|--------------|------------------|
| Numéro de SIREN (2) : 212505804 | | | | |
| Population de la commune : 10 580 | | | | |
| Intitulé de la subvention | Objet | Article (3) | Montant en € | Montant en €/hab |

| | | | | |
|---------------|---|--------|------------------|-------------|
| 2019-00032598 | VALENTIGNEY-DESAMIANTAGE DEMOLITION REMISE EN ETAT TERRAINS | 204142 | 6 119,05 | 0,58 |
| 2019-00078773 | VALENTIGNEY-REAMENAGT ACCES LYCEE ARMAND PEUGEOT | 204142 | 15 158,00 | 1,43 |
| 2019-00076327 | MGF-FIR-000306-0-Bock Sons festival | 65734 | 10 000,00 | 0,95 |
| 2019-00080808 | COUPONS AVANTAGE BIBLIOTHEQUES - AOÛT 2019 | 65734 | 10,00 | 0,00 |
| Total | | | 31 287,05 | 2,96 |

Nom de la commune (1) : VALONNE

Numéro de SIREN (2) : 212505838

Population de la commune : 251

| Intitulé de la subvention | Objet | Article (3) | Montant en € | Montant en €/hab |
|---------------------------|---|-------------|-----------------|------------------|
| 2019-00057924 | SP-EQUI-82-2018 CMNE VALONNE 25 TERRAIN MULTI-SPORT | 204142 | 3 200,00 | 12,75 |
| Total | | | 3 200,00 | 12,75 |

Nom de la commune (1) : VANDONCOURT

Numéro de SIREN (2) : 212505861

Population de la commune : 860

| Intitulé de la subvention | Objet | Article (3) | Montant en € | Montant en €/hab |
|---------------------------|--|-------------|------------------|------------------|
| 2019-00087294 | 5322AAO001T70 - Réhabilitation d'une grange avec trx d'aménagement du centre | 204142 | 45 423,00 | 52,82 |
| Total | | | 45 423,00 | 52,82 |

Nom de la commune (1) : VAUFREY

Numéro de SIREN (2) : 212505911

Population de la commune : 159

| Intitulé de la subvention | Objet | Article (3) | Montant en € | Montant en €/hab |
|---------------------------|---|-------------|-----------------|------------------|
| 2019-00065740 | Commune de Vaufrey_audit mairie, école et bureau de poste | 204141 | 1 706,25 | 10,73 |
| Total | | | 1 706,25 | 10,73 |

Nom de la commune (1) : VERCEL VILLEDIEU LE CAMP

Numéro de SIREN (2) : 212506018

Population de la commune : 1 655

| Intitulé de la subvention | Objet | Article (3) | Montant en € | Montant en €/hab |
|---------------------------|--|-------------|--------------|------------------|
| 2019-00067098 | C. de Vercel Villedieu le Camp_Maison de l'enfance_Etudes | 204141 | 30 000,00 | 18,13 |
| 2019-00067109 | C. de Vercel Villedieu le Camp_Maison de l'enfance_Etudes | 204141 | 20 271,18 | 12,25 |
| 2019-00067187 | Commune Vercel Villedieu le Camp_Construction d'une maison AC1 | 204142 | 29 780,48 | 17,99 |
| 2019-00067759 | ADT-CT1820-000005-0-CREATION MAISON DES SERVICES A VERCEL | 204142 | 61 939,36 | 37,43 |

| | | | | |
|---------------|--|-------|-------------------|--------------|
| 2019-00080808 | COUPONS AVANTAGE BIBLIOTHEQUES - AOUT 2019 | 65734 | 85,00 | 0,05 |
| Total | | | 142 076,02 | 85,85 |

| | | | | |
|--|---|-------------|------------------|------------------|
| Nom de la commune (1) : VILLERS LA COMBE | | | | |
| Numéro de SIREN (2) : 212506257 | | | | |
| Population de la commune : 52 | | | | |
| Intitulé de la subvention | Objet | Article (3) | Montant en € | Montant en €/hab |
| 2019-00087659 | SP-EQUI-91 VILLERS LA COMBE REHABILITATION VESTIAIRES | 204142 | 20 000,00 | 384,62 |
| Total | | | 20 000,00 | 384,62 |

| | | | | |
|--|--|-------------|------------------|------------------|
| Nom de la commune (1) : VILLERS SOUS CHALAMONT | | | | |
| Numéro de SIREN (2) : 212506273 | | | | |
| Population de la commune : 293 | | | | |
| Intitulé de la subvention | Objet | Article (3) | Montant en € | Montant en €/hab |
| 2019-00061765 | 2017 AP APP Vergers de sauvegarde commune Villers sous Chala | 204142 | 10 730,00 | 36,62 |
| Total | | | 10 730,00 | 36,62 |

| | | | | |
|--------------------------------------|---|-------------|---------------|------------------|
| Nom de la commune (1) : VOUEJAUCOURT | | | | |
| Numéro de SIREN (2) : 212506323 | | | | |
| Population de la commune : 3 331 | | | | |
| Intitulé de la subvention | Objet | Article (3) | Montant en € | Montant en €/hab |
| 2019-00066176 | 2017-7443CPBO005S02110 : Gestion des cimetières sans pe | 204142 | 810,00 | 0,24 |
| Total | | | 810,00 | 0,24 |

| | | | | |
|------------------------------------|---|-------------|-----------------|------------------|
| Nom de la commune (1) : VUILLAFANS | | | | |
| Numéro de SIREN (2) : 212506331 | | | | |
| Population de la commune : 760 | | | | |
| Intitulé de la subvention | Objet | Article (3) | Montant en € | Montant en €/hab |
| 2019-00074069 | Commune de Vuillafans_audit salle des fêtes-SOLDE | 204141 | 1 300,00 | 1,71 |
| Total | | | 1 300,00 | 1,71 |

| | | | | |
|-----------------------------------|-------|-------------|--------------|------------------|
| Nom de la commune (1) : VUILLECIN | | | | |
| Numéro de SIREN (2) : 212506349 | | | | |
| Population de la commune : 670 | | | | |
| Intitulé de la subvention | Objet | Article (3) | Montant en € | Montant en €/hab |
| | | | | |

| | | | | |
|---------------|---|--------|------------------|--------------|
| 2019-00064650 | 2019-5322AAO001T46 - Aménagement d'un accueil périscolaire (en partenariat avec l | 204142 | 41 727,45 | 62,28 |
| Total | | | 41 727,45 | 62,28 |

Nom de la commune (1) : AIGLEPIERRE

Numéro de SIREN (2) : 213900061

Population de la commune : 441

| Intitulé de la subvention | Objet | Article (3) | Montant en € | Montant en €/hab |
|---------------------------|---|-------------|-----------------|------------------|
| 2019-00088576 | Aménagement participatif de la place des tilleuls | 204142 | 7 500,00 | 17,01 |
| Total | | | 7 500,00 | 17,01 |

Nom de la commune (1) : AMANGE

Numéro de SIREN (2) : 213900087

Population de la commune : 494

| Intitulé de la subvention | Objet | Article (3) | Montant en € | Montant en €/hab |
|---------------------------|---|-------------|-----------------|------------------|
| 2019-00066584 | 618-Etude de faisabilité bois à Amange (39) | 204141 | 5 817,00 | 11,78 |
| Total | | | 5 817,00 | 11,78 |

Nom de la commune (1) : ARBOIS

Numéro de SIREN (2) : 213900137

Population de la commune : 3 561

| Intitulé de la subvention | Objet | Article (3) | Montant en € | Montant en €/hab |
|---------------------------|--|-------------|------------------|------------------|
| 2019-00077593 | 14-06-19/CMNE ARBOIS/Cimetière | 204142 | 1 565,42 | 0,44 |
| 2019-00002621 | PAT-EXPO-000004-39-ARBOIS-Expo.Pastels A.POINTELIN- CP 25 05 | 65734 | 3 500,00 | 0,98 |
| 2019-00010556 | PAT-EXPO-000007-39-ARBOIS-Expo.Pasteur manuscrits - CP 25 05 | 65734 | 7 400,00 | 2,08 |
| Total | | | 12 465,42 | 3,50 |

Nom de la commune (1) : ASNANS BEAUVOISIN

Numéro de SIREN (2) : 213900228

Population de la commune : 737

| Intitulé de la subvention | Objet | Article (3) | Montant en € | Montant en €/hab |
|---------------------------|------------------------------------|-------------|--------------|------------------|
| 2019-00003881 | jura - accompagnement oct 2018 | 65734 | 260,61 | 0,35 |
| 2019-00043795 | jura - accompagnement nov-déc 2018 | 65734 | 854,77 | 1,16 |
| 2019-00046398 | jura - accompagnement fév 2019 | 65734 | 300,92 | 0,41 |
| 2019-00062799 | jura - accompagnement mars 2019 | 65734 | 300,92 | 0,41 |
| 2019-00066809 | jura - accompagnement avril 2019 | 65734 | 300,92 | 0,41 |

REGION BOURGOGNE-FRANCHE-COMTE - Budget principal - CA - 2019

| | | | | |
|---------------|-------------------------------------|-------|-----------------|-------------|
| 2019-00076504 | jura - accompagnement mai-juin 2019 | 65734 | 658,73 | 0,89 |
| 2019-00088513 | jura - accompagnement juil-sep 2019 | 65734 | 958,55 | 1,30 |
| Total | | | 3 635,42 | 4,93 |

Nom de la commune (1) : AUMONT

Numéro de SIREN (2) : 213900285

Population de la commune : 468

| Intitulé de la subvention | Objet | Article (3) | Montant en € | Montant en €/hab |
|---------------------------|---|-------------|-----------------|------------------|
| 2019-00076011 | SP-EQUI-247 - COMM AUMONT TERRAIN MULTISPORTS | 204142 | 2 528,00 | 5,40 |
| 2019-00088514 | jura - accompagnement sep 2017 - juillet 2019 | 65734 | 5 340,09 | 11,41 |
| Total | | | 7 868,09 | 16,81 |

Nom de la commune (1) : BELLEFONTAINE

Numéro de SIREN (2) : 213900475

Population de la commune : 561

| Intitulé de la subvention | Objet | Article (3) | Montant en € | Montant en €/hab |
|---------------------------|--|-------------|---------------|------------------|
| 2019-00043797 | jura - accompagnement sep-déc 2018 | 65734 | 368,40 | 0,66 |
| 2019-00076521 | jura - accompagnement jan-mars 2019 | 65734 | 222,82 | 0,40 |
| 2019-00088515 | jura - accompagnement avr-juillet 2019 | 65734 | 172,98 | 0,31 |
| Total | | | 764,20 | 1,37 |

Nom de la commune (1) : BLETTERANS

Numéro de SIREN (2) : 213900566

Population de la commune : 1 460

| Intitulé de la subvention | Objet | Article (3) | Montant en € | Montant en €/hab |
|---------------------------|---|-------------|-----------------|------------------|
| 2019-00085051 | 5322AAO001T60 - Etude de revitalisation du bourg-centre de Bletterans | 204142 | 4 000,00 | 2,74 |
| Total | | | 4 000,00 | 2,74 |

Nom de la commune (1) : BOIS D AMONT

Numéro de SIREN (2) : 213900590

Population de la commune : 1 719

| Intitulé de la subvention | Objet | Article (3) | Montant en € | Montant en €/hab |
|---------------------------|-------------------------------------|-------------|--------------|------------------|
| 2019-00003874 | jura - accompagnement sep-oct 2018 | 65734 | 327,38 | 0,19 |
| 2019-00031630 | jura - accompagnement novembre 2018 | 65734 | 190,23 | 0,11 |
| 2019-00043771 | jura - accompagnement déc 2018 | 65734 | 142,67 | 0,08 |

REGION BOURGOGNE-FRANCHE-COMTE - Budget principal - CA - 2019

| | | | | |
|---------------|-------------------------------------|-------|-----------------|-------------|
| 2019-00046474 | jura - accompagnement jan 2019 | 65734 | 181,38 | 0,11 |
| 2019-00059440 | jura - accompagnement fév 2019 | 65734 | 105,01 | 0,06 |
| 2019-00062067 | jura - accompagnement mars 2019 | 65734 | 190,93 | 0,11 |
| 2019-00066811 | jura - accompagnement avril 2019 | 65734 | 114,56 | 0,07 |
| 2019-00076567 | jura - accompagnement mai-juin 2019 | 65734 | 362,75 | 0,21 |
| 2019-00088516 | jura - accompagnement juillet 2019 | 65734 | 47,73 | 0,03 |
| Total | | | 1 662,64 | 0,97 |

Nom de la commune (1) : LA BOISSIERE

Numéro de SIREN (2) : 213900624

Population de la commune : 66

| Intitulé de la subvention | Objet | Article (3) | Montant en € | Montant en €/hab |
|---------------------------|--|-------------|-------------------|------------------|
| 2019-00010619 | C. de la Boissière_Gîtes ruraux_Travaux | 204142 | 22 445,70 | 340,09 |
| 2019-00058907 | 2019-5322AAO001T42 - Aménagement de gîtes ruraux | 204142 | 80 000,00 | 1 212,12 |
| 2019-00075875 | C. de la Boissière_Gîtes ruraux_Travaux-AC2 | 204142 | 9 554,30 | 144,76 |
| 2019-00081489 | LA BOISSIERE AMENAGEMENT GITES RURAUX | 204142 | 44 293,50 | 671,11 |
| Total | | | 156 293,50 | 2 368,08 |

Nom de la commune (1) : BRIOD

Numéro de SIREN (2) : 213900798

Population de la commune : 212

| Intitulé de la subvention | Objet | Article (3) | Montant en € | Montant en €/hab |
|---------------------------|---|-------------|---------------|------------------|
| 2019-00068828 | Solde AAP Vergers 2018 Commune de BRIOD | 204142 | 440,00 | 2,08 |
| Total | | | 440,00 | 2,08 |

Nom de la commune (1) : CHAMBLAY

Numéro de SIREN (2) : 213900939

Population de la commune : 433

| Intitulé de la subvention | Objet | Article (3) | Montant en € | Montant en €/hab |
|---------------------------|--|-------------|-----------------|------------------|
| 2019-00088282 | PAT-PPT-000090-39-CHAMBLAY-Rest.tableaux églises-CP 30 09 16 | 204141 | 3 110,20 | 7,18 |
| Total | | | 3 110,20 | 7,18 |

Nom de la commune (1) : CHAMPAGNOLE

Numéro de SIREN (2) : 213900970

Population de la commune : 8 325

| Intitulé de la subvention | Objet | Article (3) | Montant en € | Montant en €/hab |
|---------------------------|---|-------------|------------------|------------------|
| 2019-00032338 | CHAMPAGNOLE-AMNGT PARKING ET PLACE MARCHE | 204142 | 13 700,00 | 1,65 |
| 2019-00058537 | COUPONS BIBLIOTHEQUES AVRIL 2019 | 65734 | 800,00 | 0,10 |
| 2019-00080808 | COUPONS AVANTAGE BIBLIOTHEQUES - AOOUT 2019 | 65734 | 475,00 | 0,06 |
| Total | | | 14 975,00 | 1,81 |

Nom de la commune (1) : CHANCIA

Numéro de SIREN (2) : 213901028

Population de la commune : 226

| Intitulé de la subvention | Objet | Article (3) | Montant en € | Montant en €/hab |
|---------------------------|--------------------------------------|-------------|-----------------|------------------|
| 2019-00043754 | jura - accompagnement sep-déc 2018 | 65734 | 550,19 | 2,43 |
| 2019-00066816 | jura - accompagnement jan-avril 2019 | 65734 | 560,34 | 2,48 |
| Total | | | 1 110,53 | 4,91 |

Nom de la commune (1) : CHARCIER

Numéro de SIREN (2) : 213901077

Population de la commune : 126

| Intitulé de la subvention | Objet | Article (3) | Montant en € | Montant en €/hab |
|---------------------------|---|-------------|---------------|------------------|
| 2019-00003181 | 2017 AP APP Vergers de sauvegarde commune de Charcier | 204142 | 319,75 | 2,54 |
| Total | | | 319,75 | 2,54 |

Nom de la commune (1) : LA CHATELAINE

Numéro de SIREN (2) : 213901168

Population de la commune : 140

| Intitulé de la subvention | Objet | Article (3) | Montant en € | Montant en €/hab |
|---------------------------|---|-------------|-----------------|------------------|
| 2019-00044627 | LA CHATELAINE ACCESS SALLE POLYVALENTE BAT CHATEAU ARTOIS | 204142 | 2 561,55 | 18,30 |
| Total | | | 2 561,55 | 18,30 |

Nom de la commune (1) : LA CHAUMUSSE

Numéro de SIREN (2) : 213901267

Population de la commune : 422

| Intitulé de la subvention | Objet | Article (3) | Montant en € | Montant en €/hab |
|---------------------------|---|-------------|-----------------|------------------|
| 2019-00076595 | jura - accompagnement sep 2018 - juillet 2019 | 65734 | 1 591,27 | 3,77 |
| Total | | | 1 591,27 | 3,77 |

| Nom de la commune (1) : CHILLY LE VIGNOLE | | | | |
|--|---|-------------|------------------|------------------|
| Numéro de SIREN (2) : 213901465 | | | | |
| Population de la commune : 690 | | | | |
| Intitulé de la subvention | Objet | Article (3) | Montant en € | Montant en €/hab |
| 2019-00069022 | Equipement aire loisirs sportifs intergénérationnelle | 204142 | 4 500,00 | 6,52 |
| 2019-00070964 | Equipement aire loisirs sportifs intergénérationnelle | 204142 | 10 500,00 | 15,22 |
| Total | | | 15 000,00 | 21,74 |

| Nom de la commune (1) : CHISSEY SUR LOUE | | | | |
|---|-------------------------------------|-------------|---------------|------------------|
| Numéro de SIREN (2) : 213901499 | | | | |
| Population de la commune : 333 | | | | |
| Intitulé de la subvention | Objet | Article (3) | Montant en € | Montant en €/hab |
| 2019-00043792 | jura - accompagnement sep-déc 2018 | 65734 | 150,51 | 0,45 |
| 2019-00088520 | jura - accompagnement oct-déc 2018 | 65734 | 105,42 | 0,32 |
| 2019-00088522 | jura - accompagnement jan-juin 2019 | 65734 | 345,68 | 1,04 |
| Total | | | 601,61 | 1,81 |

| Nom de la commune (1) : CIZE | | | | |
|--|-------------------------------------|-------------|---------------|------------------|
| Numéro de SIREN (2) : 213901531 | | | | |
| Population de la commune : 811 | | | | |
| Intitulé de la subvention | Objet | Article (3) | Montant en € | Montant en €/hab |
| 2019-00059441 | jura - accompagnement sep-déc 2018 | 65734 | 183,88 | 0,23 |
| 2019-00088523 | jura - accompagnement jan-juil 2019 | 65734 | 348,49 | 0,43 |
| Total | | | 532,37 | 0,66 |

| Nom de la commune (1) : CLAIRVAUX LES LACS | | | | |
|---|--|-------------|--------------|------------------|
| Numéro de SIREN (2) : 213901549 | | | | |
| Population de la commune : 1 495 | | | | |
| Intitulé de la subvention | Objet | Article (3) | Montant en € | Montant en €/hab |
| 2019-00002627 | 2012 AAP Efflogis Clairvaux les Lacs étude rénov 7 logts | 204141 | 2 740,72 | 1,83 |
| 2019-00002631 | 2012 Efflogis Clairvaux les lacs Travaux réno 7 logements | 204142 | 22 400,00 | 14,98 |
| 2019-00062780 | 2012 Efflogis Clairvaux les lacs Travaux réno 7 logements | 204142 | 5 600,00 | 3,75 |
| 2019-00085790 | 5322AAO001T58 - Etude de revitalisation bourg-centre de Clairvaux les Lacs | 204142 | 4 000,00 | 2,68 |
| 2019-00010162 | 2018-BIBLIOTHEQUE-CLAIRVAUX LES LACS | 65734 | 225,00 | 0,15 |
| 2019-00058537 | COUPONS BIBLIOTHEQUES AVRIL 2019 | 65734 | 325,00 | 0,22 |

| | | | | |
|---------------|--|-------|------------------|--------------|
| 2019-00080808 | COUPONS AVANTAGE BIBLIOTHEQUES - AOUT 2019 | 65734 | 55,00 | 0,04 |
| Total | | | 35 345,72 | 23,65 |

Nom de la commune (1) : COMMENAILLES

Numéro de SIREN (2) : 213901606

Population de la commune : 884

| Intitulé de la subvention | Objet | Article (3) | Montant en € | Montant en €/hab |
|---------------------------|---|-------------|------------------|------------------|
| 2019-00054929 | COMMENAILLES REHAB AMENAG ACCESS ANCIENNE POSTE | 204142 | 5 255,00 | 5,94 |
| 2019-00054930 | COMMENAILLES REHAB ACCESS SALLE POLYVALENTE | 204142 | 9 969,00 | 11,28 |
| Total | | | 15 224,00 | 17,22 |

Nom de la commune (1) : CORNOD

Numéro de SIREN (2) : 213901663

Population de la commune : 228

| Intitulé de la subvention | Objet | Article (3) | Montant en € | Montant en €/hab |
|---------------------------|---|-------------|------------------|------------------|
| 2019-00010621 | Commune de Cornod - Aménagement mairie + logement - Travaux | 204142 | 7 753,39 | 34,01 |
| 2019-00032672 | 2016 EFFILOGIS COMMUNE DE CORNOD 1 LOGT TRAVAUX | 204142 | 4 000,00 | 17,54 |
| Total | | | 11 753,39 | 51,55 |

Nom de la commune (1) : COURBOUZON

Numéro de SIREN (2) : 213901697

Population de la commune : 601

| Intitulé de la subvention | Objet | Article (3) | Montant en € | Montant en €/hab |
|---------------------------|--|-------------|------------------|------------------|
| 2019-00086840 | SP-EQUI-210 COURBOUZON TERRAIN MULTISPORTS | 204142 | 16 459,00 | 27,39 |
| Total | | | 16 459,00 | 27,39 |

Nom de la commune (1) : COURLAOUX

Numéro de SIREN (2) : 213901713

Population de la commune : 1 122

| Intitulé de la subvention | Objet | Article (3) | Montant en € | Montant en €/hab |
|---------------------------|---|-------------|------------------|------------------|
| 2019-00078854 | COURLAOUX 6 LOGTS TRAVAUX | 204142 | 7 800,00 | 6,95 |
| 2019-00085510 | SP-EQUI-204 COURLAOUX TERRAIN MULTISPORTS | 204142 | 15 087,00 | 13,45 |
| Total | | | 22 887,00 | 20,40 |

| Nom de la commune (1) : COUSANCE | | | | |
|---|--|-------------|------------------|------------------|
| Numéro de SIREN (2) : 213901739 | | | | |
| Population de la commune : 1 329 | | | | |
| Intitulé de la subvention | Objet | Article (3) | Montant en € | Montant en €/hab |
| 2019-00054294 | Cousance - Développement centre bourg | 204142 | 24 765,94 | 18,64 |
| 2019-00081738 | Cousance - Développement centre bourg | 204142 | 37 634,06 | 28,32 |
| 2019-00080808 | COUPONS AVANTAGE BIBLIOTHEQUES - AOUT 2019 | 65734 | 40,00 | 0,03 |
| Total | | | 62 440,00 | 46,99 |

| Nom de la commune (1) : CRAMANS | | | | |
|--|--|-------------|-----------------|------------------|
| Numéro de SIREN (2) : 213901762 | | | | |
| Population de la commune : 532 | | | | |
| Intitulé de la subvention | Objet | Article (3) | Montant en € | Montant en €/hab |
| 2019-00043764 | jura - accompagnement sep-déc 2018 | 65734 | 698,32 | 1,31 |
| 2019-00066824 | jura - accompagnement jan-mars 2019 | 65734 | 531,97 | 1,00 |
| 2019-00088569 | jura - accompagnement avr-juillet 2019 | 65734 | 649,33 | 1,22 |
| Total | | | 1 879,62 | 3,53 |

| Nom de la commune (1) : LES CROZETS | | | | |
|--|--|-------------|-----------------|------------------|
| Numéro de SIREN (2) : 213901846 | | | | |
| Population de la commune : 205 | | | | |
| Intitulé de la subvention | Objet | Article (3) | Montant en € | Montant en €/hab |
| 2019-00076601 | jura - accompagnement sep 2018 - mars 2019 | 65734 | 1 866,30 | 9,10 |
| 2019-00088593 | jura - accompagnement avr-juillet 2019 | 65734 | 889,32 | 4,34 |
| Total | | | 2 755,62 | 13,44 |

| Nom de la commune (1) : DAMPARIS | | | | |
|---|---|-------------|-----------------|------------------|
| Numéro de SIREN (2) : 213901895 | | | | |
| Population de la commune : 2 800 | | | | |
| Intitulé de la subvention | Objet | Article (3) | Montant en € | Montant en €/hab |
| 2019-00079090 | Damparis totalité FESTIVAL SALON DE LA BD TEXTE ET BULLE 2019 | 65734 | 4 500,00 | 1,61 |
| Total | | | 4 500,00 | 1,61 |

| | | | | |
|--|--|--|--|--|
| Nom de la commune (1) : DOLE | | | | |
| Numéro de SIREN (2) : 213901986 | | | | |

| Population de la commune : 24 592 | | | | |
|-----------------------------------|---|-------------|-------------------|------------------|
| Intitulé de la subvention | Objet | Article (3) | Montant en € | Montant en €/hab |
| 2019-00081349 | PAT-FRAM-52-Dole-MBA-acryliq Messagier Greta Garbo-CP 27 9 19 | 204141 | 8 750,00 | 0,36 |
| 2019-00067553 | PAT-GSP-15-Dole-Restaur interieurs theatre-CP 15 3 19 | 204142 | 54 000,00 | 2,20 |
| 2019-00067852 | PAT-IR-76-39-DOLE-Réhabilit.ext. théâtre Tr.1-CP 25 11 16 | 204142 | 65 250,54 | 2,65 |
| 2019-00085063 | PAT-GSP-27-DOLE-RESTAURATION AMENAGEMENT THEATRE CP 5 7 19 | 204142 | 32 000,00 | 1,30 |
| 2019-00003712 | PAT-EXPO-000005-39-DOLE-Expo.A.POINTELIN musée BA- CP 25 05 | 65734 | 7 221,77 | 0,29 |
| 2019-00032695 | FC0009562-20006 Espace citoyen | 65734 | 21 961,28 | 0,89 |
| 2019-00053637 | SP-MANIF-89-VILLE DOLE ETAPE TOUR DE FRANCE 2017 | 65734 | 4 937,00 | 0,20 |
| 2019-00070544 | totalité -Edition 2019 festival pupitres en liberté | 65734 | 4 000,00 | 0,16 |
| 2019-00070547 | 1acpte édition 2019 festival Cirque et fanfares | 65734 | 14 000,00 | 0,57 |
| 2019-00086008 | édition 2019 festival Cirque et fanfares | 65734 | 3 500,00 | 0,14 |
| Total | | | 215 620,59 | 8,76 |

| Nom de la commune (1) : DOMPIERRE SUR MONT | | | | |
|--|--------------------------------------|-------------|-----------------|------------------|
| Numéro de SIREN (2) : 213902000 | | | | |
| Population de la commune : 245 | | | | |
| Intitulé de la subvention | Objet | Article (3) | Montant en € | Montant en €/hab |
| 2019-00003880 | DOMPIERRE/MONT-AMNGT QUARTIER FRENES | 204142 | 6 366,50 | 25,99 |
| Total | | | 6 366,50 | 25,99 |

| Nom de la commune (1) : LES ESSARDS TAIGNEVAUX | | | | |
|--|---|-------------|---------------|------------------|
| Numéro de SIREN (2) : 213902117 | | | | |
| Population de la commune : 266 | | | | |
| Intitulé de la subvention | Objet | Article (3) | Montant en € | Montant en €/hab |
| 2019-00088602 | jura - accompagnement sep 2018 - juillet 2019 | 65734 | 711,30 | 2,67 |
| Total | | | 711,30 | 2,67 |

| Nom de la commune (1) : ESSERVAL TARTRE | | | | |
|---|----------------------------------|-------------|------------------|------------------|
| Numéro de SIREN (2) : 213902141 | | | | |
| Population de la commune : 121 | | | | |
| Intitulé de la subvention | Objet | Article (3) | Montant en € | Montant en €/hab |
| 2019-00003423 | ESSERVAL -TARTRE 3 LOGTS TRAVAUX | 204142 | 10 800,00 | 89,26 |
| 2019-00085518 | ESSERVAL -TARTRE 3 LOGTS TRAVAUX | 204142 | 2 700,00 | 22,31 |
| Total | | | 13 500,00 | 111,57 |

| Nom de la commune (1) : ETIVAL | | | | |
|--|--|-------------|-----------------|------------------|
| Numéro de SIREN (2) : 213902166 | | | | |
| Population de la commune : 316 | | | | |
| Intitulé de la subvention | Objet | Article (3) | Montant en € | Montant en €/hab |
| 2019-00003896 | jura - accompagnement aou-sep 2018 | 65734 | 287,29 | 0,91 |
| 2019-00062047 | jura - accompagnement oct 2018 - mars 2019 | 65734 | 1 436,43 | 4,55 |
| 2019-00076581 | jura - accompagnement avr-juillet 2019 | 65734 | 951,64 | 3,01 |
| Total | | | 2 675,36 | 8,47 |

| Nom de la commune (1) : FONCINE LE HAUT | | | | |
|--|--|-------------|-------------------|------------------|
| Numéro de SIREN (2) : 213902281 | | | | |
| Population de la commune : 1 084 | | | | |
| Intitulé de la subvention | Objet | Article (3) | Montant en € | Montant en €/hab |
| 2019-00074622 | ADT-RRED-000007-0-Réhabilitation d'une friche industriell... | 204142 | 124 396,24 | 114,76 |
| 2019-00080458 | C. de Foncine le Haut_Pôle de service_Travaux | 204142 | 40 000,00 | 36,90 |
| 2019-00087719 | FONCINE LE HAUT AMENAG POLE SERVICE A LA POPULATION | 204142 | 129 500,00 | 119,46 |
| 2019-00058537 | COUPONS BIBLIOTHEQUES AVRIL 2019 | 65734 | 130,00 | 0,12 |
| 2019-00080808 | COUPONS AVANTAGE BIBLIOTHEQUES - AOUT 2019 | 65734 | 15,00 | 0,01 |
| Total | | | 294 041,24 | 271,25 |

| Nom de la commune (1) : LE FRASNOIS | | | | |
|--|--|-------------|-----------------|------------------|
| Numéro de SIREN (2) : 213902406 | | | | |
| Population de la commune : 162 | | | | |
| Intitulé de la subvention | Objet | Article (3) | Montant en € | Montant en €/hab |
| 2019-00010682 | Etude mise en gestion et developpemen... | 204141 | 3 891,13 | 24,02 |
| 2019-00087364 | Etude mise en gestion et dlpt camping Narlay | 204141 | 4 731,87 | 29,21 |
| Total | | | 8 623,00 | 53,23 |

| Nom de la commune (1) : FREBUANS | | | | |
|---|------------------------------------|-------------|---------------|------------------|
| Numéro de SIREN (2) : 213902414 | | | | |
| Population de la commune : 384 | | | | |
| Intitulé de la subvention | Objet | Article (3) | Montant en € | Montant en €/hab |
| 2019-00003875 | jura - accompagnement juillet 2018 | 65734 | 375,14 | 0,98 |
| Total | | | 375,14 | 0,98 |

| Nom de la commune (1) : GATEY | | | | |
|---------------------------------|--|-------------|-----------------|------------------|
| Numéro de SIREN (2) : 213902455 | | | | |
| Population de la commune : 386 | | | | |
| Intitulé de la subvention | Objet | Article (3) | Montant en € | Montant en €/hab |
| 2019-00043791 | jura - accompagnement sep-déc 2018 | 65734 | 847,00 | 2,19 |
| 2019-00062801 | jura - accompagnement jan-mars 2019 | 65734 | 605,00 | 1,57 |
| 2019-00088575 | jura - accompagnement avr-juillet 2019 | 65734 | 680,63 | 1,76 |
| Total | | | 2 132,63 | 5,52 |

| Nom de la commune (1) : GIZIA | | | | |
|---------------------------------|---|-------------|-----------------|------------------|
| Numéro de SIREN (2) : 213902554 | | | | |
| Population de la commune : 239 | | | | |
| Intitulé de la subvention | Objet | Article (3) | Montant en € | Montant en €/hab |
| 2019-00078866 | PAT-RELI-94-Gizia-39-église St Etienne-CP 27 9 19 | 204142 | 4 949,40 | 20,71 |
| Total | | | 4 949,40 | 20,71 |

| Nom de la commune (1) : LES HAYS | | | | |
|----------------------------------|---|-------------|---------------|------------------|
| Numéro de SIREN (2) : 213902661 | | | | |
| Population de la commune : 327 | | | | |
| Intitulé de la subvention | Objet | Article (3) | Montant en € | Montant en €/hab |
| 2019-00088607 | jura - accompagnement sep 2018 - juillet 2019 | 65734 | 709,10 | 2,17 |
| Total | | | 709,10 | 2,17 |

| Nom de la commune (1) : LAJOUX | | | | |
|---------------------------------|--|-------------|------------------|------------------|
| Numéro de SIREN (2) : 213902745 | | | | |
| Population de la commune : 259 | | | | |
| Intitulé de la subvention | Objet | Article (3) | Montant en € | Montant en €/hab |
| 2019-00078830 | C. de Lajoux_angence postale_travaux-SOLDE | 204142 | 32 829,03 | 126,75 |
| 2019-00083314 | Lajoux-Réno énergétique bâtiment poste | 204142 | 8 280,29 | 31,97 |
| Total | | | 41 109,32 | 158,72 |

| | | | | |
|---|--|--|--|--|
| Nom de la commune (1) : LONS LE SAUNIER | | | | |
| Numéro de SIREN (2) : 213903008 | | | | |
| Population de la commune : 18 149 | | | | |

| Intitulé de la subvention | Objet | Article (3) | Montant en € | Montant en €/hab |
|---------------------------|--|-------------|-------------------|------------------|
| 2019-00052618 | ADT-RRED-000013-0-Reconstruction du parc d'exposition Jur... | 204142 | 80 000,00 | 4,41 |
| 2019-00066839 | Ville Lons amgts 3 accès en mode doux à la médiathèque | 204142 | 41 946,11 | 2,31 |
| 2019-00084819 | 2019-5322AAO001T56 - Etude préalable à un projet de dynamisation commerciale | 204142 | 3 051,50 | 0,17 |
| Total | | | 124 997,61 | 6,89 |

Nom de la commune (1) : MACORNAY

Numéro de SIREN (2) : 213903065

Population de la commune : 1 016

| Intitulé de la subvention | Objet | Article (3) | Montant en € | Montant en €/hab |
|---------------------------|---|-------------|------------------|------------------|
| 2019-00075751 | Commune de Macornay - foyer rural - études-SOLDE | 204141 | 6 483,62 | 6,38 |
| 2019-00085286 | Commune de Macornay - foyer rural - travaux ACOMPTE 1 | 204142 | 65 879,99 | 64,84 |
| Total | | | 72 363,61 | 71,22 |

Nom de la commune (1) : MARTIGNA

Numéro de SIREN (2) : 213903180

Population de la commune : 211

| Intitulé de la subvention | Objet | Article (3) | Montant en € | Montant en €/hab |
|---------------------------|---------------------------------|-------------|-----------------|------------------|
| 2019-00003869 | jura - accompagnement 2017-2018 | 65734 | 2 528,75 | 11,98 |
| Total | | | 2 528,75 | 11,98 |

Nom de la commune (1) : MOIRANS EN MONTAGNE

Numéro de SIREN (2) : 213903339

Population de la commune : 2 202

| Intitulé de la subvention | Objet | Article (3) | Montant en € | Montant en €/hab |
|---------------------------|---|-------------|-------------------|------------------|
| 2019-00043935 | Moirans en Montagne p/solde modernisation salle de ciné François Truffaut | 204141 | 2 159,09 | 0,98 |
| 2019-00043794 | ADT-BC-000027-0-Revitalisation du bourg-centre : traiteme... | 204142 | 18 694,00 | 8,49 |
| 2019-00074561 | ADT-BC-000027-0-Revitalisation du bourg-centre : traiteme... | 204142 | 51 173,68 | 23,24 |
| 2019-00084094 | ADT-BC-000080-0-Projet urbain et paysager - Requalificati... | 204142 | 29 920,80 | 13,59 |
| 2019-00088018 | PAT-PPT-110-Moirans-en-Mgne(39)-Rénov église-CP24/11/17 | 204142 | 2 091,67 | 0,95 |
| Total | | | 104 039,24 | 47,25 |

Nom de la commune (1) : MONTBARREY

Numéro de SIREN (2) : 213903503

Population de la commune : 323

REGION BOURGOGNE-FRANCHE-COMTE - Budget principal - CA - 2019

| Intitulé de la subvention | Objet | Article (3) | Montant en € | Montant en €/hab |
|---------------------------|--|-------------|------------------|------------------|
| 2019-00003360 | 2018-7546CPBO002S01392 : Installation d'une chaufferie bois | 204142 | 10 155,00 | 31,44 |
| 2019-00003361 | 2018-7546CPBO002S01394 : Installation d'un réseau de chaleur | 204142 | 7 305,00 | 22,62 |
| 2019-00075443 | 2018-7546CPBO002S01392 : Installation d'une chaufferie bois | 204142 | 26 599,89 | 82,35 |
| 2019-00075445 | 2018-7546CPBO002S01394 : Installation d'un réseau de chaleur | 204142 | 30 726,69 | 95,13 |
| Total | | | 74 786,58 | 231,54 |

Nom de la commune (1) : MONTMOROT

Numéro de SIREN (2) : 213903628

Population de la commune : 3 333

| Intitulé de la subvention | Objet | Article (3) | Montant en € | Montant en €/hab |
|---------------------------|--|-------------|------------------|------------------|
| 2019-00042684 | C. de Montmorot_Groupe scolaire_Travaux | 204142 | 40 000,00 | 12,00 |
| 2019-00085266 | C. de Montmorot_Groupe scolaire_Travaux SOLDE | 204142 | 10 000,00 | 3,00 |
| 2019-00090381 | PAT-TER-3-Montmorot(39)-Rénovation du Puits à Sel-CP24/11/17 | 204142 | 4 695,13 | 1,41 |
| 2019-00010477 | 2018-BIBLIOTHEQUE-MONTMOROT | 65734 | 75,00 | 0,02 |
| 2019-00058537 | COUPONS BIBLIOTHEQUES AVRIL 2019 | 65734 | 85,00 | 0,03 |
| 2019-00080808 | COUPONS AVANTAGE BIBLIOTHEQUES - AOUT 2019 | 65734 | 60,00 | 0,02 |
| Total | | | 54 915,13 | 16,48 |

Nom de la commune (1) : MOUCHARD

Numéro de SIREN (2) : 213903701

Population de la commune : 1 435

| Intitulé de la subvention | Objet | Article (3) | Montant en € | Montant en €/hab |
|---------------------------|-------------------------------------|-------------|------------------|------------------|
| 2019-00088724 | Commune de Moucharde_Mairie_travaux | 204142 | 40 000,00 | 27,87 |
| Total | | | 40 000,00 | 27,87 |

Nom de la commune (1) : NEUBLANS ABERGEMENT

Numéro de SIREN (2) : 213903859

Population de la commune : 538

| Intitulé de la subvention | Objet | Article (3) | Montant en € | Montant en €/hab |
|---------------------------|--|-------------|------------------|------------------|
| 2019-00070764 | PAT-PPT97-Neublans Abergement-restau.église tr4/4-CP20/10/17 | 204142 | 28 820,53 | 53,57 |
| Total | | | 28 820,53 | 53,57 |

Nom de la commune (1) : NEY

Numéro de SIREN (2) : 213903891

| Population de la commune : 593 | | | | |
|--------------------------------|---------------------------------------|-------------|-----------------|------------------|
| Intitulé de la subvention | Objet | Article (3) | Montant en € | Montant en €/hab |
| 2019-00059433 | jura - accompagnement sep 18 - fév 19 | 65734 | 858,99 | 1,45 |
| 2019-00088624 | jura - accompagnement mars-juil 2019 | 65734 | 580,01 | 0,98 |
| Total | | | 1 439,00 | 2,43 |

| Nom de la commune (1) : NOGNA Numéro de SIREN (2) : 213903909 | | | | |
|--|--------------------------------------|-------------|-----------------|------------------|
| Population de la commune : 305 | | | | |
| Intitulé de la subvention | Objet | Article (3) | Montant en € | Montant en €/hab |
| 2019-00072732 | 2017 EFFILOGIS NOGNA 2 LOGTS ETUDES | 204141 | 5 402,80 | 17,71 |
| 2019-00070388 | 2017 EFFILOGIS NOGNA 2 LOGTS TRAVAUX | 204142 | 2 700,00 | 8,85 |
| Total | | | 8 102,80 | 26,56 |

| Nom de la commune (1) : OFFLANGES Numéro de SIREN (2) : 213903925 | | | | |
|--|---|-------------|-----------------|------------------|
| Population de la commune : 201 | | | | |
| Intitulé de la subvention | Objet | Article (3) | Montant en € | Montant en €/hab |
| 2019-00069926 | PAT-RELI-51-Restauration des retables de l'église | 204142 | 4 426,50 | 22,02 |
| Total | | | 4 426,50 | 22,02 |

| Nom de la commune (1) : ORGELET Numéro de SIREN (2) : 213903974 | | | | |
|--|--|-------------|------------------|------------------|
| Population de la commune : 1 627 | | | | |
| Intitulé de la subvention | Objet | Article (3) | Montant en € | Montant en €/hab |
| 2019-00081018 | Etudes Bourg Centre - 1 | 204141 | 23 999,70 | 14,75 |
| 2019-00085034 | 2019-5322AAO001T59 - Etude de revitalisation du bourg-centre d'Orgelet | 204142 | 4 000,00 | 2,46 |
| Total | | | 27 999,70 | 17,21 |

| Nom de la commune (1) : PATORNAY Numéro de SIREN (2) : 213904089 | | | | |
|---|--|-------------|--------------|------------------|
| Population de la commune : 145 | | | | |
| Intitulé de la subvention | Objet | Article (3) | Montant en € | Montant en €/hab |
| 2019-00002632 | 2016 EFFILOGIS PATORNAY TRAVAUX | 204142 | 9 600,00 | 66,21 |
| 2019-00010628 | Patornay : Travaux - Salle de convivialité | 204142 | 9 072,58 | 62,57 |

| | | | | |
|---------------|---------------------------------|--------|------------------|---------------|
| 2019-00085500 | 2016 EFFILOGIS PATORNAY TRAVAUX | 204142 | 2 400,00 | 16,55 |
| Total | | | 21 072,58 | 145,33 |

Nom de la commune (1) : PERRIGNY

Numéro de SIREN (2) : 213904113

Population de la commune : 1 576

| Intitulé de la subvention | Objet | Article (3) | Montant en € | Montant en €/hab |
|---------------------------|--|-------------|--------------|------------------|
| 2019-00087044 | Versement ticket mobilité MAIRIE DE PERRIGNY_AC1 | 65734 | 45,00 | 0,03 |
| Total | | | 45,00 | 0,03 |

Nom de la commune (1) : PILLEMOINE

Numéro de SIREN (2) : 213904196

Population de la commune : 59

| Intitulé de la subvention | Objet | Article (3) | Montant en € | Montant en €/hab |
|---------------------------|--|-------------|-----------------|------------------|
| 2019-00060323 | 2017 EFFILOGIS COMMUNE DE PILLEMOINE 2 LOGTS TRAVAUX | 204142 | 5 249,59 | 88,98 |
| 2019-00068078 | 2018 AP AAP Vergers sauvegarde commune Pillemoine | 204142 | 1 750,00 | 29,66 |
| Total | | | 6 999,59 | 118,64 |

Nom de la commune (1) : PLENISE

Numéro de SIREN (2) : 213904279

Population de la commune : 63

| Intitulé de la subvention | Objet | Article (3) | Montant en € | Montant en €/hab |
|---------------------------|---|-------------|------------------|------------------|
| 2019-00002348 | Commune de Plénise - Réha de la mairie - études-Solde | 204141 | 2 577,90 | 40,92 |
| 2019-00003028 | 2016 EFFILOGIS PLENISE TRAVAUX | 204142 | 6 400,00 | 101,59 |
| 2019-00031367 | Plénise : Travaux - Mairie-Effilogis-Solde | 204142 | 24 644,10 | 391,18 |
| 2019-00085511 | 2016 EFFILOGIS PLENISE TRAVAUX | 204142 | 1 600,00 | 25,40 |
| Total | | | 35 222,00 | 559,09 |

Nom de la commune (1) : POLIGNY

Numéro de SIREN (2) : 213904345

Population de la commune : 4 495

| Intitulé de la subvention | Objet | Article (3) | Montant en € | Montant en €/hab |
|---------------------------|--|-------------|--------------|------------------|
| 2019-00074231 | Commune de Poligny_école des Perchées_études ACOMPTE 1 | 204141 | 9 740,15 | 2,17 |
| 2019-00069037 | PAT-RELI-65-POLIGNY-39-restauration intérieure-CP 24 05 19 | 204142 | 15 000,00 | 3,34 |
| 2019-00069242 | PAT-IR-38-39-POLIGNY-Rest® int.Jacobins-CP 14/11/13 | 204142 | 21 841,61 | 4,86 |

REGION BOURGOGNE-FRANCHE-COMTE - Budget principal - CA - 2019

| | | | | |
|---------------|---|--------|------------------|--------------|
| 2019-00074547 | Poligny - Réno bâtiments publics | 204142 | 15 754,91 | 3,50 |
| 2019-00079245 | PAT-IR-38-POLIGNY39-Rest° int.Jacobins-CP 14/11/13 | 204142 | 3 092,08 | 0,69 |
| 2019-00079594 | PAT-RELI-65-POLIGNY-39-restauration intérieure-CP 24 05 19 | 204142 | 15 933,11 | 3,54 |
| 2019-00090391 | 39-POLIGNY-Rest° Collégiale St-Hyp.toit+maçon.- CP 26 09 14 | 204142 | 12 756,23 | 2,84 |
| 2019-00076616 | jura - accompagnement sep-déc 2018 | 65734 | 2 179,72 | 0,48 |
| 2019-00084226 | MGF-FIR-000616-0-FÊTE BRASSICOLE 2019 | 65734 | 2 000,00 | 0,44 |
| Total | | | 98 297,81 | 21,86 |

Nom de la commune (1) : PORT LESNEY

Numéro de SIREN (2) : 213904394

Population de la commune : 551

| Intitulé de la subvention | Objet | Article (3) | Montant en € | Montant en €/hab |
|---------------------------|---|-------------|-----------------|------------------|
| 2019-00003885 | jura - accompagnement juil-sep 2018 | 65734 | 792,92 | 1,44 |
| 2019-00031632 | jura - accompagnement oct-déc 2018 | 65734 | 973,46 | 1,77 |
| 2019-00044854 | jura - accompagnement juillet-août 2017 | 65734 | 528,31 | 0,96 |
| 2019-00076617 | jura - accompagnement jan-mars 2019 | 65734 | 790,17 | 1,43 |
| Total | | | 3 084,86 | 5,60 |

Nom de la commune (1) : PREMANON

Numéro de SIREN (2) : 213904410

Population de la commune : 1 211

| Intitulé de la subvention | Objet | Article (3) | Montant en € | Montant en €/hab |
|---------------------------|-------------------------------------|-------------|-----------------|------------------|
| 2019-00043743 | jura - accompagnement sep-déc 2018 | 65734 | 673,19 | 0,56 |
| 2019-00088630 | jura - accompagnement jan-juil 2019 | 65734 | 999,60 | 0,83 |
| Total | | | 1 672,79 | 1,39 |

Nom de la commune (1) : LES ROUSSES

Numéro de SIREN (2) : 213904709

Population de la commune : 3 639

| Intitulé de la subvention | Objet | Article (3) | Montant en € | Montant en €/hab |
|---------------------------|---------------------------------------|-------------|--------------|------------------|
| 2019-00087617 | SP-EQUI-000175 LES ROUSSES SKATE PARK | 204142 | 16 225,00 | 4,46 |
| 2019-00003888 | jura - accompagnement septembre 2018 | 65734 | 571,71 | 0,16 |
| 2019-00010104 | 2018-BIBLIOTHEQUE-LES ROUSSES | 65734 | 50,00 | 0,01 |
| 2019-00043798 | jura - accompagnement oct-déc 2018 | 65734 | 1 538,51 | 0,42 |
| 2019-00058537 | COUPONS BIBLIOTHEQUES AVRIL 2019 | 65734 | 70,00 | 0,02 |

REGION BOURGOGNE-FRANCHE-COMTE - Budget principal - CA - 2019

| | | | | |
|---------------|--|-------|------------------|-------------|
| 2019-00059445 | jura - accompagnement jan 2019 | 65734 | 531,57 | 0,15 |
| 2019-00062053 | jura - accompagnement fév 2019 | 65734 | 325,46 | 0,09 |
| 2019-00076602 | jura - accompagnement mars-mai 2019 | 65734 | 994,60 | 0,27 |
| 2019-00080808 | COUPONS AVANTAGE BIBLIOTHEQUES - AOUT 2019 | 65734 | 35,00 | 0,01 |
| 2019-00088612 | jura - accompagnement juin-juillet 2019 | 65734 | 555,20 | 0,15 |
| Total | | | 20 897,05 | 5,74 |

Nom de la commune (1) : STE AGNES

Numéro de SIREN (2) : 213904741

Population de la commune : 366

| Intitulé de la subvention | Objet | Article (3) | Montant en € | Montant en €/hab |
|---------------------------|---|-------------|------------------|------------------|
| 2019-00002637 | 2016 EFFILOGI COMMUNE DE SAINTE AGNES 3 LOGTS TRAVAUX | 204142 | 9 600,00 | 26,23 |
| 2019-00085504 | 2016 EFFILOGI COMMUNE DE SAINTE AGNES 3 LOGTS TRAVAUX | 204142 | 2 400,00 | 6,56 |
| Total | | | 12 000,00 | 32,79 |

Nom de la commune (1) : ST AMOUR

Numéro de SIREN (2) : 213904758

Population de la commune : 2 501

| Intitulé de la subvention | Objet | Article (3) | Montant en € | Montant en €/hab |
|---------------------------|---|-------------|------------------|------------------|
| 2019-00053490 | ST AMOUR-Etude centre bourg-1er ac-2017-5320AAO001S02081 | 204141 | 16 634,70 | 6,65 |
| 2019-00066008 | Commune St Amour - Création maison de santé - Etudes | 204141 | 4 426,67 | 1,77 |
| 2019-00079661 | Etude bourg centre - 2 | 204141 | 7 365,30 | 2,94 |
| 2019-00053774 | SP-EQUI-157-2019 CMNE SAINT AMOUR TERR FOOT SYNTHETIQUE | 204142 | 20 000,00 | 8,00 |
| 2019-00074237 | C. de Saint Amour_Maison de santé_Travaux SOLDE | 204142 | 8 000,00 | 3,20 |
| 2019-00085834 | 5322AAO001T57 - Etude de programmation-revitalisation bourg-centre de St Amo | 204142 | 4 000,00 | 1,60 |
| 2019-00086756 | 5322AAO001T109 - Acquisition, transfo, réhab d'un bât situé 3 av Lucien Febvr | 204142 | 35 282,50 | 14,11 |
| Total | | | 95 709,17 | 38,27 |

Nom de la commune (1) : ST AUBIN

Numéro de SIREN (2) : 213904766

Population de la commune : 1 845

| Intitulé de la subvention | Objet | Article (3) | Montant en € | Montant en €/hab |
|---------------------------|--|-------------|------------------|------------------|
| 2019-00044272 | PAT-RELI-71-St Aubin39-Restaur eglise-CP 15 3 19 | 204142 | 4 661,10 | 2,53 |
| 2019-00071973 | PAT-RELI-71-St Aubin39-Restaur eglise-CP 15 3 19 | 204142 | 6 714,05 | 3,64 |
| Total | | | 11 375,15 | 6,17 |

| Nom de la commune (1) : ST BARAING | | | | |
|---|-------------------------------------|-------------|-----------------|------------------|
| Numéro de SIREN (2) : 213904774 | | | | |
| Population de la commune : 269 | | | | |
| Intitulé de la subvention | Objet | Article (3) | Montant en € | Montant en €/hab |
| 2019-00031634 | jura - accompagnement sep-nov 2018 | 65734 | 501,10 | 1,86 |
| 2019-00081470 | jura - accompagnement sep-fév 2019 | 65734 | 1 573,71 | 5,85 |
| 2019-00088637 | jura - accompagnement mai-août 2019 | 65734 | 676,02 | 2,51 |
| Total | | | 2 750,83 | 10,22 |

| Nom de la commune (1) : ST CLAUDE | | | | |
|--|--|-------------|-------------------|------------------|
| Numéro de SIREN (2) : 213904782 | | | | |
| Population de la commune : 9 875 | | | | |
| Intitulé de la subvention | Objet | Article (3) | Montant en € | Montant en €/hab |
| 2019-00077202 | ADT-BC-000046-0-Requalification de l'axe commerçant rue d... | 204142 | 367 446,66 | 37,21 |
| Total | | | 367 446,66 | 37,21 |

| Nom de la commune (1) : ST LAURENT EN GRANDVAUX | | | | |
|--|--|-------------|-----------------|------------------|
| Numéro de SIREN (2) : 213904873 | | | | |
| Population de la commune : 1 856 | | | | |
| Intitulé de la subvention | Objet | Article (3) | Montant en € | Montant en €/hab |
| 2019-00052614 | ST LAURENT EN GRANDVAUX-Etude revitalisation-2e ac | 204141 | 8 893,00 | 4,79 |
| Total | | | 8 893,00 | 4,79 |

| Nom de la commune (1) : ST LOTHAIN | | | | |
|---|--|-------------|-----------------|------------------|
| Numéro de SIREN (2) : 213904899 | | | | |
| Population de la commune : 482 | | | | |
| Intitulé de la subvention | Objet | Article (3) | Montant en € | Montant en €/hab |
| 2019-00046467 | jura - accompagnement sep-déc 2018 | 65734 | 1 623,23 | 3,37 |
| 2019-00062056 | jura - accompagnement jan-mars 2019 | 65734 | 1 794,15 | 3,72 |
| 2019-00088644 | jura - accompagnement avr-juillet 2019 | 65734 | 2 568,98 | 5,33 |
| Total | | | 5 986,36 | 12,42 |

| | | | | |
|--|--|--|--|--|
| Nom de la commune (1) : ST PIERRE | | | | |
| Numéro de SIREN (2) : 213904949 | | | | |
| Population de la commune : 360 | | | | |

| Intitulé de la subvention | Objet | Article (3) | Montant en € | Montant en €/hab |
|---------------------------|-----------------------------------|-------------|------------------|------------------|
| 2019-00078914 | Saint-Pierre - Créat. 2 logts BBC | 204142 | 28 000,00 | 77,78 |
| Total | | | 28 000,00 | 77,78 |

Nom de la commune (1) : SALINS LES BAINS

Numéro de SIREN (2) : 213905003

Population de la commune : 2 806

| Intitulé de la subvention | Objet | Article (3) | Montant en € | Montant en €/hab |
|---------------------------|--|-------------|-------------------|------------------|
| 2019-00080088 | PAT-FRAM-54-Salins les Bains39-Musee-Plat Claudet-CP27 9 19 | 204141 | 450,00 | 0,16 |
| 2019-00034074 | TO-STATION-000018-Etab thermal salins 1er mandat 2017-20336 | 204142 | 66 543,90 | 23,71 |
| 2019-00065977 | ADT-BC-000045-0-Aménagement du tronçon bas de la rue de l... | 204142 | 57 200,00 | 20,38 |
| 2019-00067664 | ADT-BC-000014-0-AMENAGEMENT DU CARREFOUR BARBARINE | 204142 | 346 690,00 | 123,55 |
| 2019-00074288 | PAT-GSP-10-Salins l.Bains-Trx complem. Gde Saline-CP23 11 19 | 204142 | 9 182,70 | 3,27 |
| 2019-00082516 | PAT-GSP-000010-0-Travaux complémentaires-Mdt 31362 (9182.70) | 204142 | 1 020,30 | 0,36 |
| 2019-00082686 | PAT-GSP-3-39-SALINS-TX G.SALINE-CP 09/02/18-Mdts 2018-24203 et 38728 | 204142 | 12 538,11 | 4,47 |
| 2019-00086154 | ADT-BC-000045-0-Aménagement du tronçon bas de la rue de l... | 204142 | 97 921,37 | 34,90 |
| 2019-00010228 | 2018-BIBLIOTHEQUE-SALINS LES BAINS | 65734 | 205,00 | 0,07 |
| Total | | | 591 751,38 | 210,87 |

Nom de la commune (1) : SAMPANS

Numéro de SIREN (2) : 213905011

Population de la commune : 1 168

| Intitulé de la subvention | Objet | Article (3) | Montant en € | Montant en €/hab |
|---------------------------|-----------------------------------|-------------|-----------------|------------------|
| 2019-00083976 | Samrans - Aménagement route Dijon | 204142 | 5 100,00 | 4,37 |
| Total | | | 5 100,00 | 4,37 |

Nom de la commune (1) : SANTANS

Numéro de SIREN (2) : 213905029

Population de la commune : 309

| Intitulé de la subvention | Objet | Article (3) | Montant en € | Montant en €/hab |
|---------------------------|---|-------------|------------------|------------------|
| 2019-00063273 | PAT-RELI-30-Eglise de Santans CP 24 05 19 | 204142 | 15 000,00 | 48,54 |
| 2019-00003868 | jura - accompagnement juil-sep 2018 | 65734 | 104,14 | 0,34 |
| Total | | | 15 104,14 | 48,88 |

Nom de la commune (1) : SAPOIS

Numéro de SIREN (2) : 213905037

Population de la commune : 375

| Intitulé de la subvention | Objet | Article (3) | Montant en € | Montant en €/hab |
|---------------------------|-------------------------------------|-------------|-----------------|------------------|
| 2019-00055832 | jura - accompagnement sep-déc 2017 | 65734 | 921,12 | 2,46 |
| 2019-00076618 | jura - accompagnement jan-aout 2018 | 65734 | 1 823,88 | 4,86 |
| Total | | | 2 745,00 | 7,32 |

Nom de la commune (1) : TAVAUX

Numéro de SIREN (2) : 213905268

Population de la commune : 4 027

| Intitulé de la subvention | Objet | Article (3) | Montant en € | Montant en €/hab |
|---------------------------|---|-------------|-----------------|------------------|
| 2019-00034474 | SP-EQUI-000089-2018-Création d'un terrain multisports | 204142 | 5 016,00 | 1,25 |
| Total | | | 5 016,00 | 1,25 |

Nom de la commune (1) : LA TOUR DU MEIX

Numéro de SIREN (2) : 213905342

Population de la commune : 235

| Intitulé de la subvention | Objet | Article (3) | Montant en € | Montant en €/hab |
|---------------------------|--|-------------|------------------|------------------|
| 2019-00085712 | PAT-RELI-7-La Tour du Meix-Rénov église-CP20/10/17 | 204142 | 31 781,47 | 135,24 |
| 2019-00085724 | PAT-RELI-26-Tour du Meix39-restaur église-CP6/7/18 | 204142 | 18 143,00 | 77,20 |
| Total | | | 49 924,47 | 212,44 |

Nom de la commune (1) : VADANS

Numéro de SIREN (2) : 213905391

Population de la commune : 284

| Intitulé de la subvention | Objet | Article (3) | Montant en € | Montant en €/hab |
|---------------------------|--|-------------|------------------|------------------|
| 2019-00071485 | vadans - création espace ludique péda et sportif | 204142 | 15 000,00 | 52,82 |
| Total | | | 15 000,00 | 52,82 |

Nom de la commune (1) : ALLUY

Numéro de SIREN (2) : 215800046

Population de la commune : 397

| Intitulé de la subvention | Objet | Article (3) | Montant en € | Montant en €/hab |
|---------------------------|--|-------------|--------------|------------------|
| 2019-00069155 | PAT-RELI-23-Alluy58-Renov église-T1-CP23 11 18 | 204142 | 28 002,40 | 70,54 |

REGION BOURGOGNE-FRANCHE-COMTE - Budget principal - CA - 2019

| | | | | |
|---------------|--|--------|------------------|--------------|
| 2019-00089703 | PAT-RELI-103-ALLUY-58-église St Pierre St Paul-CP 22 11 19 | 204142 | 2 305,20 | 5,81 |
| Total | | | 30 307,60 | 76,35 |

Nom de la commune (1) : ARLEUF

Numéro de SIREN (2) : 215800103

Population de la commune : 761

| Intitulé de la subvention | Objet | Article (3) | Montant en € | Montant en €/hab |
|---------------------------|--|-------------|------------------|------------------|
| 2019-00053440 | ARLEUF AMENAGEMENT DE LA PLACE DE EGLISE | 204142 | 9 828,98 | 12,92 |
| 2019-00027873 | REGIE TS COMMUNE D'ARLEUF | 65734 | 3 950,00 | 5,19 |
| 2019-00062793 | REGIE ARLEUF 2eme TRIM 2018/2019 DEPT 58 | 65734 | 2 800,00 | 3,68 |
| 2019-00078284 | SOLDE REGIE D'ARLEUF ANNEE 2018/2019 DEPT 58 | 65734 | 4 347,70 | 5,71 |
| 2019-00082722 | UT 58 - REGIE D'ARLEUF 1er TRIMESTRE ANNEE 2019/2020 | 65734 | 4 400,81 | 5,78 |
| Total | | | 25 327,49 | 33,28 |

Nom de la commune (1) : ARQUIAN

Numéro de SIREN (2) : 215800129

Population de la commune : 599

| Intitulé de la subvention | Objet | Article (3) | Montant en € | Montant en €/hab |
|---------------------------|--|-------------|------------------|------------------|
| 2019-00002038 | ARQUIAN-Réhab thermique Salle Carriès-2e ac-2017-5315CPBO002S02502-PJ : justific | 204142 | 18 247,00 | 30,46 |
| Total | | | 18 247,00 | 30,46 |

Nom de la commune (1) : AUTHIOU

Numéro de SIREN (2) : 215800186

Population de la commune : 43

| Intitulé de la subvention | Objet | Article (3) | Montant en € | Montant en €/hab |
|---------------------------|--|-------------|------------------|------------------|
| 2019-00044284 | PAT-RELI-75-Authiou58-Restaur clocher eglise T2/2-CP 15 3 19 | 204142 | 6 368,40 | 148,10 |
| 2019-00085313 | PAT-RELI-000046-0-Restaur du choeur et du clocher église | 204142 | 16 036,08 | 372,93 |
| Total | | | 22 404,48 | 521,03 |

Nom de la commune (1) : BILLY CHEVANNES

Numéro de SIREN (2) : 215800319

Population de la commune : 328

| Intitulé de la subvention | Objet | Article (3) | Montant en € | Montant en €/hab |
|---------------------------|--|-------------|---------------|------------------|
| 2019-00059852 | 2017 AP APP Bocage et Paysages commune Billy-Chevannes | 204142 | 937,56 | 2,86 |
| Total | | | 937,56 | 2,86 |

| Nom de la commune (1) : BRASSY | | | | |
|--|--|-------------|---------------|------------------|
| Numéro de SIREN (2) : 215800376 | | | | |
| Population de la commune : 651 | | | | |
| Intitulé de la subvention | Objet | Article (3) | Montant en € | Montant en €/hab |
| 2019-00003889 | BRASSY RENOVATION DU RESEAU DE CHALEUR | 204142 | 850,71 | 1,31 |
| Total | | | 850,71 | 1,31 |

| Nom de la commune (1) : CERCY LA TOUR | | | | |
|--|--|-------------|------------------|------------------|
| Numéro de SIREN (2) : 215800467 | | | | |
| Population de la commune : 1 792 | | | | |
| Intitulé de la subvention | Objet | Article (3) | Montant en € | Montant en €/hab |
| 2019-00076322 | 68393-Installation de panneaux solaires à Cercy la Tour (58) | 204141 | 4 518,00 | 2,52 |
| 2019-00076329 | 68393-Installation d'une moquette solaire à Cercy-la-Tour | 204141 | 23 756,00 | 13,26 |
| 2019-00082494 | 68393-Installation de panneaux solaires à Cercy la Tour (58) | 204141 | 4 518,00 | 2,52 |
| 2019-00083092 | 68393-Installation d'une moquette solaire à Cercy-la-Tour | 204141 | 23 756,00 | 13,26 |
| 2019-00078835 | 2017-7546CPBO002S02491 : Installation d'une chaufferie bois - Ecole maternelle | 204142 | 4 413,00 | 2,46 |
| 2019-00078838 | 2017-7546CPBO002S02508 : Installation d'un réseau de chaleur - Ecole primaire | 204142 | 666,00 | 0,37 |
| 2019-00078839 | 2017-7546CPBO002S02506 : Installation d'une chaufferie bois | 204142 | 6 522,00 | 3,64 |
| 2019-00078844 | 2017-7546CPBO002S02492 : Installation d'un réseau de chaleur | 204142 | 3 483,00 | 1,94 |
| 2019-00083172 | 2017-7546CPBO002S02491 : Installation d'une chaufferie bois | 204142 | 4 413,00 | 2,46 |
| 2019-00083176 | 2017-7546CPBO002S02508 : Installation d'un réseau de chaleur | 204142 | 666,00 | 0,37 |
| 2019-00083180 | 2017-7546CPBO002S02506 : Installation d'une chaufferie bois | 204142 | 6 522,00 | 3,64 |
| 2019-00083184 | 2017-7546CPBO002S02492 : Installation d'un réseau de chaleur | 204142 | 3 483,00 | 1,94 |
| Total | | | 86 716,00 | 48,38 |

| Nom de la commune (1) : LA CHARITE SUR LOIRE | | | | |
|---|--|-------------|-------------------|------------------|
| Numéro de SIREN (2) : 215800590 | | | | |
| Population de la commune : 5 051 | | | | |
| Intitulé de la subvention | Objet | Article (3) | Montant en € | Montant en €/hab |
| 2019-00078334 | Aménagement urbain du quai Foch | 204142 | 85 497,76 | 16,93 |
| 2019-00083952 | Projet de rehabilitation et de modernisation du ba | 204142 | 167 658,67 | 33,19 |
| 2019-00085484 | SP-EQUI-065 CHARITE SUR LOIRE SALLE TENNIS TABLE | 204142 | 21 068,00 | 4,17 |
| 2019-00069706 | La Charite/Loire travaux de modernisation du ciné "Crystal Palace" | 20421 | 12 480,00 | 2,47 |
| Total | | | 286 704,43 | 56,76 |

| Nom de la commune (1) : CHARRIN | | | | |
|--|------------------------------------|-------------|------------------|------------------|
| Numéro de SIREN (2) : 215800608 | | | | |
| Population de la commune : 616 | | | | |
| Intitulé de la subvention | Objet | Article (3) | Montant en € | Montant en €/hab |
| 2019-00078531 | creation d'un relais vélo rout - 3 | 204142 | 29 067,06 | 47,19 |
| 2019-00084049 | creation d'un relais vélo rout - 4 | 204142 | 29 067,00 | 47,19 |
| Total | | | 58 134,06 | 94,38 |

| Nom de la commune (1) : CHAULGNES | | | | |
|--|---|-------------|-----------------|------------------|
| Numéro de SIREN (2) : 215800673 | | | | |
| Population de la commune : 1 519 | | | | |
| Intitulé de la subvention | Objet | Article (3) | Montant en € | Montant en €/hab |
| 2019-00026880 | REGIE TS COMMUNE DE CHAULGNES | 65734 | 4 475,00 | 2,95 |
| 2019-00062783 | REGIE CHAULGNES 2eme TRIM 2018/2019 DEPT 58 | 65734 | 3 200,00 | 2,11 |
| Total | | | 7 675,00 | 5,06 |

| Nom de la commune (1) : CLAMECY | | | | |
|---|---|-------------|-------------------|------------------|
| Numéro de SIREN (2) : 215800798 | | | | |
| Population de la commune : 4 094 | | | | |
| Intitulé de la subvention | Objet | Article (3) | Montant en € | Montant en €/hab |
| 2019-00059474 | Construction d'une cantine sco - 3 | 204142 | 38 587,86 | 9,43 |
| 2019-00065839 | 2019-5322AAO001T07 - Restructuration de la cantine scolaire à Clamecy | 204142 | 147 733,32 | 36,09 |
| 2019-00029278 | ACOMPTE REGIE TS COMMUNE DE CLAMECY | 65734 | 500,00 | 0,12 |
| 2019-00062841 | REGIE CLAMECY 2eme TRIM 2018/2019 DEPT 58 | 65734 | 350,00 | 0,09 |
| 2019-00078191 | SOLDE REGIE DE CLAMECY ANNEE 2018/2019 DEPT 58 | 65734 | 1 095,17 | 0,27 |
| 2019-00082797 | UT 58 - REGIE DE CLAMECY 1ER TRIM ANNEE 2019/2020 | 65734 | 771,36 | 0,19 |
| 2019-00087454 | 5322AAO003T31 - Clamecy - Festival résistance 2017 | 65734 | 9 022,00 | 2,20 |
| Total | | | 198 059,71 | 48,39 |

| Nom de la commune (1) : CORBIGNY | | | | |
|---|---|-------------|-----------------|------------------|
| Numéro de SIREN (2) : 215800830 | | | | |
| Population de la commune : 1 636 | | | | |
| Intitulé de la subvention | Objet | Article (3) | Montant en € | Montant en €/hab |
| 2019-00083747 | 2019-5322AAO003T23 - Conte "d'ici et d'ailleurs" de maintenant et de toujours | 65734 | 5 990,00 | 3,66 |
| Total | | | 5 990,00 | 3,66 |

Nom de la commune (1) : COSNE COURS SUR LOIRE

Numéro de SIREN (2) : 215800863

Population de la commune : 10 449

| Intitulé de la subvention | Objet | Article (3) | Montant en € | Montant en €/hab |
|---------------------------|--|-------------|-------------------|------------------|
| 2019-00010675 | 2018-5137AAO007T265/Foyer Educatif - Prévention de la délinquance | 204141 | 10 241,73 | 0,98 |
| 2019-00080916 | 2018-5137AAO007T265 - Foyer Educatif - Prévention de la délinquance | 204141 | 585,62 | 0,06 |
| 2019-00010938 | COSNE COURS/LOIRE-Requalification palais justice-solde-2014-5214PPO038S04292 | 204142 | 161 510,00 | 15,46 |
| 2019-00056988 | Réhabilitation d'un bâtiment pour la création du pôle unique Saint Laurent à Cosne Cours | 204142 | 37 037,46 | 3,54 |
| 2019-00058882 | 2018-5139AAO001S00034- Résid Tour Schweitzer | 204142 | 43 155,24 | 4,13 |
| 2019-00070879 | COSNE COURS/LOIRE-Aménagt quartier ouest-T2 | 204142 | 36 000,00 | 3,45 |
| 2019-00079272 | 2018-7443CPBO005S00542 : CT Vrille Nohain Mazou - Trava | 204142 | 4 150,00 | 0,40 |
| 2019-00087473 | COSNE COURS/LOIRE-Aménagt quartier ouest-T2 | 204142 | 12 443,63 | 1,19 |
| Total | | | 305 123,68 | 29,21 |

Nom de la commune (1) : COULANGES LES NEVERS

Numéro de SIREN (2) : 215800889

Population de la commune : 3 785

| Intitulé de la subvention | Objet | Article (3) | Montant en € | Montant en €/hab |
|---------------------------|--|-------------|------------------|------------------|
| 2019-00052790 | SP-EQUI-67-2018 CNE COULANGES LES NEVERS TERRAIN MULTISP | 204142 | 16 533,00 | 4,37 |
| Total | | | 16 533,00 | 4,37 |

Nom de la commune (1) : COULOUTRE

Numéro de SIREN (2) : 215800897

Population de la commune : 215

| Intitulé de la subvention | Objet | Article (3) | Montant en € | Montant en €/hab |
|---------------------------|---|-------------|------------------|------------------|
| 2019-00054053 | C. de Couloutre_Mairie_Etudes | 204141 | 4 055,92 | 18,86 |
| 2019-00058459 | 2018 EFFILOGIS COULOUTRE-MAIRIE-TRAVAUX | 204142 | 16 436,25 | 76,45 |
| 2019-00081822 | COULOUTRE- RENO ACCESS MAIRIE | 204142 | 41 525,00 | 193,14 |
| Total | | | 62 017,17 | 288,45 |

Nom de la commune (1) : CUNCY LES VARZY

Numéro de SIREN (2) : 215800939

Population de la commune : 132

| Intitulé de la subvention | Objet | Article (3) | Montant en € | Montant en €/hab |
|---------------------------|-------|-------------|--------------|------------------|
|---------------------------|-------|-------------|--------------|------------------|

| | | | | |
|---------------|--|--------|------------------|--------------|
| 2019-00063264 | PAT-RELI-34-Eglise St Martin - CP 24 05 19 | 204142 | 10 800,00 | 81,82 |
| Total | | | 10 800,00 | 81,82 |

| Nom de la commune (1) : DAMPIERRE SOUS BOUHY | | | | |
|---|---|-------------|-----------------|------------------|
| Numéro de SIREN (2) : 215800947 | | | | |
| Population de la commune : 465 | | | | |
| Intitulé de la subvention | Objet | Article (3) | Montant en € | Montant en €/hab |
| 2019-00078864 | PAT-RELI-93-Restauration vitraux église classée- CP 27 9 19 | 204142 | 2 302,50 | 4,95 |
| 2019-00083951 | DAMPIERRE SOUS BOUHY MISE EN ACCESSIBILITE DE LA MAIRIE | 204142 | 231,53 | 0,50 |
| Total | | | 2 534,03 | 5,45 |

| Nom de la commune (1) : DECIZE | | | | |
|---|--|-------------|------------------|------------------|
| Numéro de SIREN (2) : 215800954 | | | | |
| Population de la commune : 5 730 | | | | |
| Intitulé de la subvention | Objet | Article (3) | Montant en € | Montant en €/hab |
| 2019-00072495 | requalification de la place sa - 3 | 204142 | 20 000,00 | 3,49 |
| 2019-00072237 | UT 58 - PARTICIPATION TRSPTS SCOLAIRES 18/19 ENFANTS AVRIL SUR LOIRE | 65734 | 3 608,00 | 0,63 |
| Total | | | 23 608,00 | 4,12 |

| Nom de la commune (1) : DONZY | | | | |
|---|--|-------------|------------------|------------------|
| Numéro de SIREN (2) : 215801028 | | | | |
| Population de la commune : 1 617 | | | | |
| Intitulé de la subvention | Objet | Article (3) | Montant en € | Montant en €/hab |
| 2019-00067974 | C. de Donzy_Logements et commerces_Etudes | 204141 | 10 000,00 | 6,18 |
| 2019-00053658 | DONZY-AEP Rue Frapier St Martin-AC1 | 204142 | 1 694,00 | 1,05 |
| 2019-00053667 | DONZY-Réhab 3 lgts 2-4 rue Frapier St Martin-AC1 | 204142 | 12 000,00 | 7,42 |
| Total | | | 23 694,00 | 14,65 |

| Nom de la commune (1) : DORNES | | | | |
|---|--|-------------|-----------------|------------------|
| Numéro de SIREN (2) : 215801044 | | | | |
| Population de la commune : 1 434 | | | | |
| Intitulé de la subvention | Objet | Article (3) | Montant en € | Montant en €/hab |
| 2019-00063707 | PAT-RELI-29-DORNES-58-Restauration église St Julien-CP 24... | 204142 | 8 388,90 | 5,85 |
| Total | | | 8 388,90 | 5,85 |

| Nom de la commune (1) : ENTRAINS SUR NOHAIN | | | | |
|---|---|-------------|------------------|------------------|
| Numéro de SIREN (2) : 215801093 | | | | |
| Population de la commune : 846 | | | | |
| Intitulé de la subvention | Objet | Article (3) | Montant en € | Montant en €/hab |
| 2019-00054069 | SAD ALLO ENTRAINS SUR NOHAIN ANNEE 2019 DEPT 58 | 65734 | 9 758,85 | 11,54 |
| 2019-00054195 | REGIE TS COMMUNE D'ENTRAINS-SUR-NOHAIN | 65734 | 2 550,00 | 3,01 |
| 2019-00062805 | REGIE ENTRAINS SUR NOHAIN 2eme TRIM 2018/2019 DEPT 58 | 65734 | 1 900,00 | 2,25 |
| 2019-00079160 | SOLDE REGIE ENTRAINS SUR NOHAIN ANNEE 2018/2019 DEPT 58 | 65734 | 1 642,36 | 1,94 |
| Total | | | 15 851,21 | 18,74 |

| Nom de la commune (1) : FOURCHAMBAULT | | | | |
|---------------------------------------|---|-------------|------------------|------------------|
| Numéro de SIREN (2) : 215801176 | | | | |
| Population de la commune : 4 386 | | | | |
| Intitulé de la subvention | Objet | Article (3) | Montant en € | Montant en €/hab |
| 2019-00065834 | SP-EQUI-75- CMNE FOURCHAMBAULT 58 TERRAIN MULTISPORT | 204142 | 9 734,00 | 2,22 |
| 2019-00068990 | 2017-7443CPBO005S02113 : Gestion des cimetières sans pe | 204142 | 9 082,00 | 2,07 |
| 2019-00070546 | Fourchambault totalité 10e édition festival "Tant de paroles" | 65734 | 2 500,00 | 0,57 |
| 2019-00073008 | 2018-5138CPBO006T508 - Fourchambault en fête : fête des quartiers | 65734 | 2 000,00 | 0,46 |
| Total | | | 23 316,00 | 5,32 |

| Nom de la commune (1) : GARCHIZY | | | | |
|----------------------------------|---|-------------|-----------------|------------------|
| Numéro de SIREN (2) : 215801218 | | | | |
| Population de la commune : 3 849 | | | | |
| Intitulé de la subvention | Objet | Article (3) | Montant en € | Montant en €/hab |
| 2019-00058790 | SP-EQUI-104-2018 MAIRIE GARCHIZY RENOVATION STADE G MERAT | 204142 | 7 599,00 | 1,97 |
| 2019-00079174 | SP-EQUI-104-2018 MAIRIE GARCHIZY RENOVATION STADE G MERAT | 204142 | 1 447,00 | 0,38 |
| Total | | | 9 046,00 | 2,35 |

| Nom de la commune (1) : GERMIGNY SUR LOIRE | | | | |
|--|--|-------------|--------------|------------------|
| Numéro de SIREN (2) : 215801242 | | | | |
| Population de la commune : 786 | | | | |
| Intitulé de la subvention | Objet | Article (3) | Montant en € | Montant en €/hab |
| 2019-00079104 | Versement ticket mobilité MAIRIE DE GERMIGNY SUR LOIRE_AC1 | 65734 | 45,00 | 0,06 |
| Total | | | 45,00 | 0,06 |

| Nom de la commune (1) : GIMOUILLE | | | | |
|--|--|-------------|-----------------|------------------|
| Numéro de SIREN (2) : 215801267 | | | | |
| Population de la commune : 470 | | | | |
| Intitulé de la subvention | Objet | Article (3) | Montant en € | Montant en €/hab |
| 2019-00087957 | CMNE GIMOUILLE- MONUMENT AUX MORTS CONNECTÉ- P/SOLDE-5600AAO054T05-PJ:PIECES INIT+JUSTIF | 204141 | 4 332,99 | 9,22 |
| Total | | | 4 332,99 | 9,22 |

| Nom de la commune (1) : IMPHY | | | | |
|---|--|-------------|-------------------|------------------|
| Numéro de SIREN (2) : 215801341 | | | | |
| Population de la commune : 3 517 | | | | |
| Intitulé de la subvention | Objet | Article (3) | Montant en € | Montant en €/hab |
| 2019-00090168 | définition d'un plan de dévelo - 1 | 204141 | 19 250,00 | 5,47 |
| 2019-00069570 | Requalification de l'avenue Jean Jaurès et de ses espaces pu | 204142 | 65 944,80 | 18,75 |
| 2019-00081428 | IMPHY RENOVATION DE LA PISCINE | 204142 | 3 005,80 | 0,85 |
| 2019-00081433 | IMPHY- ACCESS SALLE DES FETES | 204142 | 3 658,56 | 1,04 |
| 2019-00087463 | Requalification de l'avenue Jean Jaurès et de ses espaces pu | 204142 | 54 309,15 | 15,44 |
| Total | | | 146 168,31 | 41,55 |

| Nom de la commune (1) : LIMON | | | | |
|--|--|-------------|------------------|------------------|
| Numéro de SIREN (2) : 215801432 | | | | |
| Population de la commune : 156 | | | | |
| Intitulé de la subvention | Objet | Article (3) | Montant en € | Montant en €/hab |
| 2019-00085522 | 2017-7546CPBO002S01856 : Installation d'une chaufferie bois | 204142 | 13 274,60 | 85,09 |
| 2019-00054935 | 1er acompte BG13162 FEDER chaufferie Limon 2017-6200FEO014S02311 | 2045 | 15 900,84 | 101,93 |
| Total | | | 29 175,44 | 187,02 |

| Nom de la commune (1) : LUZY | | | | |
|---|---|-------------|-----------------|------------------|
| Numéro de SIREN (2) : 215801499 | | | | |
| Population de la commune : 2 022 | | | | |
| Intitulé de la subvention | Objet | Article (3) | Montant en € | Montant en €/hab |
| 2019-00087919 | 5322AAO001T103 - Aménagement d'un sentier de promenade au bord de l'Alène | 204142 | 5 687,00 | 2,81 |
| Total | | | 5 687,00 | 2,81 |

| | | | | |
|------------------------------------|--|--|--|--|
| Nom de la commune (1) : LYS | | | | |
|------------------------------------|--|--|--|--|

Numéro de SIREN (2) : 215801507

Population de la commune : 114

| Intitulé de la subvention | Objet | Article (3) | Montant en € | Montant en €/hab |
|---------------------------|--|-------------|------------------|------------------|
| 2019-00002269 | LYS-Igt mairie-2e ac-2018-5431PPO001S01121 | 204142 | 9 808,00 | 86,04 |
| 2019-00002297 | LYS-Réhab mairie-2e ac-2018-5431PPO001S01370 | 204142 | 7 740,00 | 67,89 |
| 2019-00045511 | LYS-Réhab Igt mairie-3e ac-2018-5431PPO001S01121 | 204142 | 7 152,00 | 62,74 |
| 2019-00061619 | Aménagement abords mairie Lys - 1 | 204142 | 2 112,54 | 18,53 |
| 2019-00071536 | Mise aux normes mairie de LYS - 3 | 204142 | 4 000,00 | 35,09 |
| 2019-00073371 | Réhab 1 logement à Lys (58) - 4 | 204142 | 4 000,00 | 35,09 |
| Total | | | 34 812,54 | 305,38 |

Nom de la commune (1) : LA MACHINE

Numéro de SIREN (2) : 215801515

Population de la commune : 3 445

| Intitulé de la subvention | Objet | Article (3) | Montant en € | Montant en €/hab |
|---------------------------|---|-------------|------------------|------------------|
| 2019-00081975 | Création d une maison de Services au Public | 204142 | 13 533,15 | 3,93 |
| Total | | | 13 533,15 | 3,93 |

Nom de la commune (1) : MONTIGNY AUX AMOGNES

Numéro de SIREN (2) : 215801762

Population de la commune : 625

| Intitulé de la subvention | Objet | Article (3) | Montant en € | Montant en €/hab |
|---------------------------|--|-------------|------------------|------------------|
| 2019-00033674 | SP-EQUI-151-2018 AP CP 2809 CMNE MONTIGNY AUX AMOGNES TERR M | 204142 | 5 462,00 | 8,74 |
| 2019-00069927 | PAT-RELI-84-Eglise Saint-Louis de Montigny aux Amognes | 204142 | 6 499,20 | 10,40 |
| Total | | | 11 961,20 | 19,14 |

Nom de la commune (1) : MOULINS ENGILBERT

Numéro de SIREN (2) : 215801820

Population de la commune : 1 480

| Intitulé de la subvention | Objet | Article (3) | Montant en € | Montant en €/hab |
|---------------------------|--|-------------|-----------------|------------------|
| 2019-00067772 | PAT-TER-24-MOULINS ENGILBERT58-Restaur chateau CP 5 7 19 | 204142 | 6 270,00 | 4,24 |
| Total | | | 6 270,00 | 4,24 |

Nom de la commune (1) : NANNAY

Numéro de SIREN (2) : 215801887

| Population de la commune : 121 | | | | |
|--------------------------------|---|-------------|-----------------|------------------|
| Intitulé de la subvention | Objet | Article (3) | Montant en € | Montant en €/hab |
| 2019-00089183 | Gestion différenciée du cimetière de Nannay | 204142 | 4 700,00 | 38,84 |
| Total | | | 4 700,00 | 38,84 |

| Nom de la commune (1) : NEVERS Numéro de SIREN (2) : 215801945 Population de la commune : 34 799 | | | | |
|--|---|-------------|-------------------|------------------|
| Intitulé de la subvention | Objet | Article (3) | Montant en € | Montant en €/hab |
| 2019-00052772 | NEVERS-Aménagt av. P. Bérégovoy-AC1 | 204142 | 24 000,00 | 0,69 |
| 2019-00057923 | 2019-5321AAO004T03 - Nevers-aménagement cyclable | 204142 | 4 147,60 | 0,12 |
| 2019-00058082 | NEVERS- RENO THEATRE MUNICIPAL | 204142 | 60 000,00 | 1,72 |
| 2019-00059687 | Dossier: 2019-5321AAO004T01 - Nevers-aménagt quai Jonction | 204142 | 18 000,00 | 0,52 |
| 2019-00061197 | 2018-5137AAO007S00407 - Amgt rdc des locaux de l'ancienne école C.Tillier | 204142 | 3 700,00 | 0,11 |
| 2019-00067967 | 2018-7443CPBO004S00864 : Gestion des cimetières sans pe | 204142 | 7 330,00 | 0,21 |
| 2019-00070406 | PAT-MEDIA-29-NEVERSS58-Creation CIAP-CP 24/5/19 | 204142 | 5 000,00 | 0,14 |
| Total | | | 122 177,60 | 3,51 |

| Nom de la commune (1) : OUDAN Numéro de SIREN (2) : 215802018 Population de la commune : 147 | | | | |
|--|---|-------------|-----------------|------------------|
| Intitulé de la subvention | Objet | Article (3) | Montant en € | Montant en €/hab |
| 2019-00058922 | 2018 EFFILOGIS-LOUDAN-MAIRIE&1LGT-ETUDE | 204141 | 2 279,83 | 15,51 |
| Total | | | 2 279,83 | 15,51 |

| Nom de la commune (1) : OUROUX EN MORVAN Numéro de SIREN (2) : 215802059 Population de la commune : 640 | | | | |
|---|--|-------------|-----------------|------------------|
| Intitulé de la subvention | Objet | Article (3) | Montant en € | Montant en €/hab |
| 2019-00027179 | REGIE TS COMMUNE D'OUROUX-EN-MORVAN | 65734 | 2 350,00 | 3,67 |
| 2019-00062826 | REGIE OUROUX EN MORVAN 2eme TRIM 2018/2019 DEPT 58 | 65734 | 1 700,00 | 2,66 |
| 2019-00078246 | SOLDE REGIE D'OUROUX EN MORVAN ANNEE 2018/2019 DEPT 58 | 65734 | 1 526,96 | 2,39 |
| 2019-00082697 | UT 58 - REGIE D'OUROUX EN MORVAN 1er TRIMESTRE ANNEE 2019/2020 | 65734 | 2 211,55 | 3,46 |
| Total | | | 7 788,51 | 12,18 |

| Nom de la commune (1) : PARIGNY LES VAUX | | | | |
|---|---|-------------|-----------------|------------------|
| Numéro de SIREN (2) : 215802075 | | | | |
| Population de la commune : 996 | | | | |
| Intitulé de la subvention | Objet | Article (3) | Montant en € | Montant en €/hab |
| 2019-00090086 | PAT-RELI-000010-58-PARIGNY LES VAUX-Eglise -CP 24 11 17 | 204142 | 4 236,00 | 4,25 |
| Total | | | 4 236,00 | 4,25 |

| Nom de la commune (1) : PLANCHEZ | | | | |
|---|---|-------------|------------------|------------------|
| Numéro de SIREN (2) : 215802109 | | | | |
| Population de la commune : 304 | | | | |
| Intitulé de la subvention | Objet | Article (3) | Montant en € | Montant en €/hab |
| 2019-00068347 | 2018-5321AAO001T12 Création d'une boucherie charcuterie | 204142 | 11 220,00 | 36,91 |
| Total | | | 11 220,00 | 36,91 |

| Nom de la commune (1) : POISEUX | | | | |
|--|--|-------------|-----------------|------------------|
| Numéro de SIREN (2) : 215802125 | | | | |
| Population de la commune : 341 | | | | |
| Intitulé de la subvention | Objet | Article (3) | Montant en € | Montant en €/hab |
| 2019-00078532 | POISEUX REFECTION DE LA TOITURE DU BATIMENT MAIRIE | 204142 | 4 805,70 | 14,09 |
| Total | | | 4 805,70 | 14,09 |

| Nom de la commune (1) : POUQUES LES EAUX | | | | |
|---|--|-------------|------------------|------------------|
| Numéro de SIREN (2) : 215802141 | | | | |
| Population de la commune : 2 462 | | | | |
| Intitulé de la subvention | Objet | Article (3) | Montant en € | Montant en €/hab |
| 2019-00069412 | Dossier 2019-5321AAO004T79 REQUALIFICATION DE 'ENTREE SUD DE POUQUES | 204142 | 36 000,00 | 14,62 |
| 2019-00083937 | POUGUES LES EAUX AMENAGEMENT SITE NATUREL DE BELLEVUE | 204142 | 3 174,09 | 1,29 |
| Total | | | 39 174,09 | 15,91 |

| Nom de la commune (1) : RAVEAU | | | | |
|--|--|-------------|--------------|------------------|
| Numéro de SIREN (2) : 215802208 | | | | |
| Population de la commune : 698 | | | | |
| Intitulé de la subvention | Objet | Article (3) | Montant en € | Montant en €/hab |
| 2019-00083991 | RAVEAU MISE EN ACCESSIBILITE ET RENO ENERGETIQUE MAISON SERV | 204142 | 10 557,00 | 15,12 |

| | | |
|--------------|------------------|--------------|
| Total | 10 557,00 | 15,12 |
|--------------|------------------|--------------|

Nom de la commune (1) : ROUY

Numéro de SIREN (2) : 215802232

Population de la commune : 620

| Intitulé de la subvention | Objet | Article (3) | Montant en € | Montant en €/hab |
|---------------------------|---|-------------|------------------|------------------|
| 2019-00012043 | ROUY-Réhab Hôtel Bossu/cré° micro-crèche-AC1 | 204142 | 15 000,00 | 24,19 |
| 2019-00068975 | Dossier 2018-5237AAO001T23 Dévpt café asso + extension local jeunes | 204142 | 4 500,00 | 7,26 |
| Total | | | 19 500,00 | 31,45 |

Nom de la commune (1) : RUAGES

Numéro de SIREN (2) : 215802240

Population de la commune : 103

| Intitulé de la subvention | Objet | Article (3) | Montant en € | Montant en €/hab |
|---------------------------|---|-------------|-----------------|------------------|
| 2019-00014853 | 2018 AP AAP Vergers sauvegarde commune Ruages | 204142 | 1 939,85 | 18,83 |
| Total | | | 1 939,85 | 18,83 |

Nom de la commune (1) : ST AMAND EN PUISAYE

Numéro de SIREN (2) : 215802273

Population de la commune : 1 307

| Intitulé de la subvention | Objet | Article (3) | Montant en € | Montant en €/hab |
|---------------------------|--|-------------|-----------------|------------------|
| 2019-00080180 | PAT-FRAM-55-St Amand en Puisaye58-CP 27 9 19 | 204141 | 1 750,00 | 1,34 |
| Total | | | 1 750,00 | 1,34 |

Nom de la commune (1) : ST AUBIN DES CHAUMES

Numéro de SIREN (2) : 215802307

Population de la commune : 71

| Intitulé de la subvention | Objet | Article (3) | Montant en € | Montant en €/hab |
|---------------------------|---|-------------|-----------------|------------------|
| 2019-00057315 | 2018 AP AAP Vergers sauvegarde commune St Aubin des Chaumes | 204142 | 1 450,00 | 20,42 |
| Total | | | 1 450,00 | 20,42 |

Nom de la commune (1) : ST BENIN D AZY

Numéro de SIREN (2) : 215802323

Population de la commune : 1 306

| Intitulé de la subvention | Objet | Article (3) | Montant en € | Montant en €/hab |
|---------------------------|-------|-------------|--------------|------------------|
|---------------------------|-------|-------------|--------------|------------------|

REGION BOURGOGNE-FRANCHE-COMTE - Budget principal - CA - 2019

| | | | | |
|---------------|--|--------|------------------|-------------|
| 2019-00032440 | SP-EQUI-19-COMMUNE ST BENIN D AZY terrain multisports CP0707 | 204142 | 4 681,73 | 3,58 |
| 2019-00064056 | SP-EQUI-19-2017 CMNE ST BENIN D AZY CREATION TERR MULTI | 204142 | 2 360,27 | 1,81 |
| 2019-00069460 | Preservation d une cellule commerciale en centre b | 204142 | 5 084,00 | 3,89 |
| Total | | | 12 126,00 | 9,28 |

Nom de la commune (1) : ST MALO EN DONZIOIS

Numéro de SIREN (2) : 215802521

Population de la commune : 133

| Intitulé de la subvention | Objet | Article (3) | Montant en € | Montant en €/hab |
|---------------------------|---|-------------|-----------------|------------------|
| 2019-00056341 | 2017 AP APP Vergers de sauvegarde commune St Malo en Donziois | 204142 | 1 120,00 | 8,42 |
| Total | | | 1 120,00 | 8,42 |

Nom de la commune (1) : ST PIERRE LE MOUTIER

Numéro de SIREN (2) : 215802646

Population de la commune : 1 978

| Intitulé de la subvention | Objet | Article (3) | Montant en € | Montant en €/hab |
|---------------------------|---|-------------|-----------------|------------------|
| 2019-00030684 | St PIERREL E MOUTIER -demarche globale de revitalisation-inv | 204142 | 427,55 | 0,22 |
| 2019-00031641 | ST PIERRE LE MOUTIER-projet entreprendre-solde-2017-5315CPBO002S01468 | 204142 | 4 430,00 | 2,24 |
| 2019-00031090 | St Pierre le moutier-démarche globale revitalisation-FCT-3e ac | 65734 | 1 666,95 | 0,84 |
| Total | | | 6 524,50 | 3,30 |

Nom de la commune (1) : ST SAULGE

Numéro de SIREN (2) : 215802679

Population de la commune : 830

| Intitulé de la subvention | Objet | Article (3) | Montant en € | Montant en €/hab |
|---------------------------|--|-------------|------------------|------------------|
| 2019-00012378 | ST SAULGE-Réhab lgt école-verst unique-2016-5431PPO001S01732 | 204142 | 29 052,00 | 35,00 |
| 2019-00012380 | ST SAULGE-Réhab mairie-totalité-2016-5431PPO001S01733 | 204142 | 30 000,00 | 36,14 |
| Total | | | 59 052,00 | 71,14 |

Nom de la commune (1) : ST VERRAIN

Numéro de SIREN (2) : 215802703

Population de la commune : 346

| Intitulé de la subvention | Objet | Article (3) | Montant en € | Montant en €/hab |
|---------------------------|--|-------------|-----------------|------------------|
| 2019-00063276 | PAT-RELI-68-Eglise St Blaise - CP 24 05 19 | 204142 | 5 990,40 | 17,31 |
| Total | | | 5 990,40 | 17,31 |

| Nom de la commune (1) : SAUVIGNY LES BOIS | | | | |
|--|---|-------------|------------------|------------------|
| Numéro de SIREN (2) : 215802737 | | | | |
| Population de la commune : 1 497 | | | | |
| Intitulé de la subvention | Objet | Article (3) | Montant en € | Montant en €/hab |
| 2019-00031626 | SAUVIGNY LES BOIS-Salle périscolaire-P/S-2017-5315CPBO002S01470 | 204142 | 31 430,72 | 21,00 |
| Total | | | 31 430,72 | 21,00 |

| Nom de la commune (1) : TAMNAY EN BAZOIS | | | | |
|---|--|-------------|-----------------|------------------|
| Numéro de SIREN (2) : 215802851 | | | | |
| Population de la commune : 178 | | | | |
| Intitulé de la subvention | Objet | Article (3) | Montant en € | Montant en €/hab |
| 2019-00033387 | TAMNAY EN BAZOIS-Rénov° mairie-solde-2017-5431PPO001S01476 | 204142 | 8 300,00 | 46,63 |
| Total | | | 8 300,00 | 46,63 |

| Nom de la commune (1) : TOURY LURCY | | | | |
|--|---------------------------------------|-------------|-----------------|------------------|
| Numéro de SIREN (2) : 215802935 | | | | |
| Population de la commune : 429 | | | | |
| Intitulé de la subvention | Objet | Article (3) | Montant en € | Montant en €/hab |
| 2019-00079096 | TOURY LURCY REFECTION SALLE DES FETES | 204142 | 7 883,67 | 18,38 |
| Total | | | 7 883,67 | 18,38 |

| Nom de la commune (1) : VARZY | | | | |
|---|--|-------------|-----------------|------------------|
| Numéro de SIREN (2) : 215803040 | | | | |
| Population de la commune : 1 417 | | | | |
| Intitulé de la subvention | Objet | Article (3) | Montant en € | Montant en €/hab |
| 2019-00076588 | SUBVENTION TS INTERNE LYCEE VARZY 2017/2018 et 2018/2019 | 65734 | 2 042,25 | 1,44 |
| 2019-00076610 | UT 58- SUBVENTION TS INTERNES VARZY 2018-2019 | 65734 | 1 117,34 | 0,79 |
| Total | | | 3 159,59 | 2,23 |

| Nom de la commune (1) : ARC LES GRAY | | | | |
|---|--|-------------|--------------|------------------|
| Numéro de SIREN (2) : 217000264 | | | | |
| Population de la commune : 2 564 | | | | |
| Intitulé de la subvention | Objet | Article (3) | Montant en € | Montant en €/hab |
| 2019-00082022 | Arc-les-Gray-Construction mission locale | 204142 | 30 000,00 | 11,70 |

| | | |
|--------------|------------------|--------------|
| Total | 30 000,00 | 11,70 |
|--------------|------------------|--------------|

Nom de la commune (1) : BARGES

Numéro de SIREN (2) : 217000496

Population de la commune : 92

| Intitulé de la subvention | Objet | Article (3) | Montant en € | Montant en €/hab |
|---------------------------|---|-------------|---------------|------------------|
| 2019-00072478 | 2018 AP AAP Vergers sauvegarde commune BARGES | 204142 | 801,71 | 8,71 |
| Total | | | 801,71 | 8,71 |

Nom de la commune (1) : BEVEUGE

Numéro de SIREN (2) : 217000728

Population de la commune : 85

| Intitulé de la subvention | Objet | Article (3) | Montant en € | Montant en €/hab |
|---------------------------|--|-------------|------------------|------------------|
| 2019-00084435 | FC0018048 31018 Chaufferie bois Mairie | 2045 | 12 147,87 | 142,92 |
| Total | | | 12 147,87 | 142,92 |

Nom de la commune (1) : BOULOT

Numéro de SIREN (2) : 217000843

Population de la commune : 687

| Intitulé de la subvention | Objet | Article (3) | Montant en € | Montant en €/hab |
|---------------------------|--|-------------|-----------------|------------------|
| 2019-00033658 | SP-EQUI-117-2018 CP 2505 MAIRIE BOULOT TERRAIN MULTISPORTS | 204142 | 6 902,00 | 10,05 |
| Total | | | 6 902,00 | 10,05 |

Nom de la commune (1) : BOULT

Numéro de SIREN (2) : 217000850

Population de la commune : 607

| Intitulé de la subvention | Objet | Article (3) | Montant en € | Montant en €/hab |
|---------------------------|---|-------------|-----------------|------------------|
| 2019-00064052 | SP-EQUI-97-2018 COMMUNE BOULT CONSTRUCT TERRAIN MULTI | 204142 | 4 000,00 | 6,59 |
| Total | | | 4 000,00 | 6,59 |

Nom de la commune (1) : BREUREY LES FAVERNEY

Numéro de SIREN (2) : 217000959

Population de la commune : 643

| Intitulé de la subvention | Objet | Article (3) | Montant en € | Montant en €/hab |
|---------------------------|---|-------------|--------------|------------------|
| 2019-00089301 | SP-EQUI-272-BREURY LES FAVERNEY TERRAIN MULTISPORTS | 204142 | 7 264,00 | 11,30 |

| | | |
|--------------|-----------------|--------------|
| Total | 7 264,00 | 11,30 |
|--------------|-----------------|--------------|

Nom de la commune (1) : BUCEY LES GY

Numéro de SIREN (2) : 217001049

Population de la commune : 615

| Intitulé de la subvention | Objet | Article (3) | Montant en € | Montant en €/hab |
|---------------------------|---|-------------|------------------|------------------|
| 2019-00066052 | Bucey les Gy : Rénovation du presbytère - Programmation | 204141 | 4 000,00 | 6,50 |
| 2019-00066092 | C. de Bucey les Gy_Mairie et salles asso_Etudes | 204141 | 11 907,00 | 19,36 |
| Total | | | 15 907,00 | 25,86 |

Nom de la commune (1) : CEMBOING

Numéro de SIREN (2) : 217001122

Population de la commune : 186

| Intitulé de la subvention | Objet | Article (3) | Montant en € | Montant en €/hab |
|---------------------------|--|-------------|-----------------|------------------|
| 2019-00044278 | PAT-RELI-15-Cemboing70-Restaur eglise-CP 15 3 19 | 204142 | 5 378,10 | 28,91 |
| Total | | | 5 378,10 | 28,91 |

Nom de la commune (1) : CHAMPAGNEY

Numéro de SIREN (2) : 217001205

Population de la commune : 3 891

| Intitulé de la subvention | Objet | Article (3) | Montant en € | Montant en €/hab |
|---------------------------|--|-------------|------------------|------------------|
| 2019-00061595 | C. de Champagney_Ecole maternelle_études | 204141 | 4 894,32 | 1,26 |
| 2019-00010618 | Commune de Champagney_Ecole maternelle Travaux | 204142 | 59 544,00 | 15,30 |
| 2019-00065869 | Commune de Champagney_Ecole maternelle Travaux | 204142 | 14 886,00 | 3,83 |
| Total | | | 79 324,32 | 20,39 |

Nom de la commune (1) : CHARCENNE

Numéro de SIREN (2) : 217001304

Population de la commune : 348

| Intitulé de la subvention | Objet | Article (3) | Montant en € | Montant en €/hab |
|---------------------------|--|-------------|-----------------|------------------|
| 2019-00002305 | C .de Charcenne_Mairie_Etudes | 204141 | 1 494,00 | 4,29 |
| 2019-00010625 | Commune de Charcenne-Rénovation de la mairie-travaux | 204142 | 7 871,15 | 22,62 |
| Total | | | 9 365,15 | 26,91 |

Nom de la commune (1) : CHARIEZ

Numéro de SIREN (2) : 217001346

Population de la commune : 212

| Intitulé de la subvention | Objet | Article (3) | Montant en € | Montant en €/hab |
|---------------------------|--|-------------|------------------|------------------|
| 2019-00004034 | ADT-PCCC-000017-0-Aménagement urbain des abords de la Mai... | 204142 | 42 842,96 | 202,09 |
| 2019-00078256 | PAT-CHANT-100-Chariez70-Restaur fontaine-CP6/7/18 | 65734 | 7 582,50 | 35,77 |
| Total | | | 50 425,46 | 237,86 |

Nom de la commune (1) : CHARMOILLE

Numéro de SIREN (2) : 217001361

Population de la commune : 493

| Intitulé de la subvention | Objet | Article (3) | Montant en € | Montant en €/hab |
|---------------------------|---|-------------|-----------------|------------------|
| 2019-00002353 | Commune de Charmoille - audit école-Solde | 204141 | 2 100,00 | 4,26 |
| Total | | | 2 100,00 | 4,26 |

Nom de la commune (1) : CHENEBIER

Numéro de SIREN (2) : 217001494

Population de la commune : 714

| Intitulé de la subvention | Objet | Article (3) | Montant en € | Montant en €/hab |
|---------------------------|---|-------------|---------------|------------------|
| 2019-00075185 | Commune de Chenebier - Réno école, mairie - études-TOTALITE | 204141 | 800,00 | 1,12 |
| Total | | | 800,00 | 1,12 |

Nom de la commune (1) : COURCHATON

Numéro de SIREN (2) : 217001809

Population de la commune : 461

| Intitulé de la subvention | Objet | Article (3) | Montant en € | Montant en €/hab |
|---------------------------|--|-------------|-----------------|------------------|
| 2019-00072040 | 2018-7546CPBO002S01297 : Installation d'une chaufferie bois | 204142 | 3 181,00 | 6,90 |
| 2019-00081231 | 2018-7546CPBO002S01298 : Installation d'un réseau de chaleur | 204142 | 999,52 | 2,17 |
| 2019-00081234 | 2018-7546CPBO002S01297 : Installation d'une chaufferie bois | 204142 | 5 761,44 | 12,50 |
| Total | | | 9 941,96 | 21,57 |

Nom de la commune (1) : COURCUIRE

Numéro de SIREN (2) : 217001817

Population de la commune : 134

| Intitulé de la subvention | Objet | Article (3) | Montant en € | Montant en €/hab |
|---------------------------|-------|-------------|--------------|------------------|
|---------------------------|-------|-------------|--------------|------------------|

| | | | | |
|---------------|--|--------|-----------------|--------------|
| 2019-00085129 | Commune de Courcuire_audit logements du presbytère-SOLDE | 204141 | 1 500,00 | 11,19 |
| Total | | | 1 500,00 | 11,19 |

| | | | | |
|--|--|--------------------|---------------------|-------------------------|
| Nom de la commune (1) : DAMPIERRE SUR SALON | | | | |
| Numéro de SIREN (2) : 217001981 | | | | |
| Population de la commune : 1 309 | | | | |
| Intitulé de la subvention | Objet | Article (3) | Montant en € | Montant en €/hab |
| 2019-00054091 | 2018-4101CPBO001T38 / Réhab.groupe médical/maison de santé/Dampierre/Salon | 204142 | 49 871,58 | 38,10 |
| Total | | | 49 871,58 | 38,10 |

| | | | | |
|--|---|--------------------|---------------------|-------------------------|
| Nom de la commune (1) : EHUNS | | | | |
| Numéro de SIREN (2) : 217002138 | | | | |
| Population de la commune : 243 | | | | |
| Intitulé de la subvention | Objet | Article (3) | Montant en € | Montant en €/hab |
| 2019-00078759 | Commune d'Ehuns - audit salle des fêtes SOLDE | 204141 | 1 715,00 | 7,06 |
| Total | | | 1 715,00 | 7,06 |

| | | | | |
|---|--|--------------------|---------------------|-------------------------|
| Nom de la commune (1) : EQUEVILLEY | | | | |
| Numéro de SIREN (2) : 217002146 | | | | |
| Population de la commune : 130 | | | | |
| Intitulé de la subvention | Objet | Article (3) | Montant en € | Montant en €/hab |
| 2019-00063736 | PAT-RELI-80-EQUEVILLEY-70-restauration église St Germain-... | 204142 | 15 000,00 | 115,38 |
| Total | | | 15 000,00 | 115,38 |

| | | | | |
|--|--|--------------------|---------------------|-------------------------|
| Nom de la commune (1) : FAUCOGNEY ET LA MER | | | | |
| Numéro de SIREN (2) : 217002278 | | | | |
| Population de la commune : 570 | | | | |
| Intitulé de la subvention | Objet | Article (3) | Montant en € | Montant en €/hab |
| 2019-00084133 | ADT-CT1820-000151-0-Création d'une maison de services à F... | 204142 | 23 665,50 | 41,52 |
| Total | | | 23 665,50 | 41,52 |

| | | | | |
|--|--------------|--------------------|---------------------|-------------------------|
| Nom de la commune (1) : FILAIN | | | | |
| Numéro de SIREN (2) : 217002344 | | | | |
| Population de la commune : 238 | | | | |
| Intitulé de la subvention | Objet | Article (3) | Montant en € | Montant en €/hab |

| | | | | |
|---------------|---|--------|---------------|-------------|
| 2019-00056380 | 2018 AP AAP Vergers sauvegarde commune FILAIN | 204142 | 880,00 | 3,70 |
| Total | | | 880,00 | 3,70 |

Nom de la commune (1) : FONDREMAND

Numéro de SIREN (2) : 217002393

Population de la commune : 202

| Intitulé de la subvention | Objet | Article (3) | Montant en € | Montant en €/hab |
|---------------------------|--|-------------|-----------------|------------------|
| 2019-00061585 | Commune de Fondremand_Audit énergétique de la mairie et de l | 204141 | 1 862,00 | 9,22 |
| Total | | | 1 862,00 | 9,22 |

Nom de la commune (1) : FRETIGNEY ET VELLOREILLE

Numéro de SIREN (2) : 217002575

Population de la commune : 743

| Intitulé de la subvention | Objet | Article (3) | Montant en € | Montant en €/hab |
|---------------------------|--|-------------|------------------|------------------|
| 2019-00081751 | ADT-CT1820-000167-0-Restructuration du gymnase municipal | 204142 | 27 240,00 | 36,66 |
| Total | | | 27 240,00 | 36,66 |

Nom de la commune (1) : FROIDCONCHE

Numéro de SIREN (2) : 217002583

Population de la commune : 2 026

| Intitulé de la subvention | Objet | Article (3) | Montant en € | Montant en €/hab |
|---------------------------|--|-------------|------------------|------------------|
| 2019-00086320 | ADT-CT1820-000115-0-ECOLE/ BIBLIOTHEQUE : RESTRUCTURATION... | 204142 | 60 000,00 | 29,62 |
| Total | | | 60 000,00 | 29,62 |

Nom de la commune (1) : GRANGES LE BOURG

Numéro de SIREN (2) : 217002773

Population de la commune : 390

| Intitulé de la subvention | Objet | Article (3) | Montant en € | Montant en €/hab |
|---------------------------|--|-------------|-----------------|------------------|
| 2019-00070848 | Subvention restauration vestiges château | 65734 | 3 845,00 | 9,86 |
| Total | | | 3 845,00 | 9,86 |

Nom de la commune (1) : GRAY

Numéro de SIREN (2) : 217002799

Population de la commune : 5 860

| Intitulé de la subvention | Objet | Article (3) | Montant en € | Montant en €/hab |
|---------------------------|-------|-------------|--------------|------------------|
|---------------------------|-------|-------------|--------------|------------------|

REGION BOURGOGNE-FRANCHE-COMTE - Budget principal - CA - 2019

| | | | | |
|---------------|---|--------|------------------|-------------|
| 2019-00069928 | PAT-RELI-85-Restauration de la toiture du clocher | 204142 | 15 000,00 | 2,56 |
| 2019-00058537 | COUPONS BIBLIOTHEQUES AVRIL 2019 | 65734 | 255,00 | 0,04 |
| 2019-00080808 | COUPONS AVANTAGE BIBLIOTHEQUES - AOUT 2019 | 65734 | 50,00 | 0,01 |
| Total | | | 15 305,00 | 2,61 |

Nom de la commune (1) : LURE

Numéro de SIREN (2) : 217003102

Population de la commune : 8 450

| Intitulé de la subvention | Objet | Article (3) | Montant en € | Montant en €/hab |
|---------------------------|--|-------------|-------------------|------------------|
| 2019-00001411 | LURE MISE ACCESSIBILITE GROUPE SCOLAIRE JULES FERRY | 204142 | 9 583,50 | 1,13 |
| 2019-00002268 | CMUNE LURE/2017-5137AAO007S01934/FIP Créat° aires de jeux et de | 204142 | 15 000,00 | 1,78 |
| 2019-00066640 | ADT-RENOV-000036-0-Requalification Espace Anatole | 204142 | 58 625,18 | 6,94 |
| 2019-00081561 | ADT-CT1820-000003-0-Projet Pologne - 1ère tranche - Périss... | 204142 | 124 626,46 | 14,75 |
| 2019-00010417 | 2018-BIBLIOTHEQUE-LURE | 65734 | 885,00 | 0,10 |
| 2019-00053485 | mdt 2018-29828 ac1// p/solde 13e festival "les franchises conteries" | 65734 | 450,10 | 0,05 |
| 2019-00058537 | COUPONS BIBLIOTHEQUES AVRIL 2019 | 65734 | 740,00 | 0,09 |
| 2019-00080808 | COUPONS AVANTAGE BIBLIOTHEQUES - AOUT 2019 | 65734 | 515,00 | 0,06 |
| 2019-00080890 | ART-SENS-43-MAIRIE DE LURE Au pied des murs 2019 | 65734 | 4 000,00 | 0,47 |
| 2019-00087296 | ADT-CS-000268-0-Contrat de Ville - Actions du Conseil Cit... | 65734 | 1 000,00 | 0,12 |
| 2019-00088608 | Versement ticket mobilité MAIRIE DE LURE_AC1 | 65734 | 30,00 | 0,00 |
| Total | | | 215 455,24 | 25,49 |

Nom de la commune (1) : LUXEUIL LES BAINS

Numéro de SIREN (2) : 217003110

Population de la commune : 7 019

| Intitulé de la subvention | Objet | Article (3) | Montant en € | Montant en €/hab |
|---------------------------|---|-------------|--------------|------------------|
| 2019-00067929 | ADT-CT1820-000107-0-Aménagement de la Place de la République | 204142 | 24 430,48 | 3,48 |
| 2019-00081526 | PAT-IR-71-70-LUXEUIL L.B.site archéo église St-Martin-CP6/11/15 | 204142 | 159 435,91 | 22,71 |
| 2019-00081527 | PAT-GSP-17-Luxeuil-Valor eglise St Martin-CP 15 3 19 | 204142 | 54 000,00 | 7,69 |
| 2019-00084389 | ADT-CT1820-000113-0-Aménagement espace dit rue des cannes | 204142 | 24 456,00 | 3,48 |
| 2019-00085699 | ADTLOC1820-000027-0-Aménagement de l'Aire de jeux de la P... | 204142 | 7 700,00 | 1,10 |
| 2019-00085877 | ADTLOC1820-000014-0-Aménagement de la Place du Sergent Bo... | 204142 | 21 792,75 | 3,10 |
| 2019-00086742 | Création d'un nouvel office de Tourisme Luxeuil le Bains | 204142 | 136 869,57 | 19,50 |
| 2019-00010475 | 2018-BIBLIOTHEQUE-LUXEUIL LES BAINS | 65734 | 545,00 | 0,08 |
| 2019-00034452 | MGF-FIR-000344-0-Grand Prix des Talents | 65734 | 400,00 | 0,06 |
| 2019-00058537 | COUPONS BIBLIOTHEQUES AVRIL 2019 | 65734 | 425,00 | 0,06 |

| | | | | |
|---------------|--|-------|-------------------|--------------|
| 2019-00080808 | COUPONS AVANTAGE BIBLIOTHEQUES - AOUT 2019 | 65734 | 210,00 | 0,03 |
| Total | | | 430 264,71 | 61,29 |

| Nom de la commune (1) : MAILLEY ET CHAZELOT | | | | |
|--|--|-------------|-----------------|------------------|
| Numéro de SIREN (2) : 217003243 | | | | |
| Population de la commune : 663 | | | | |
| Intitulé de la subvention | Objet | Article (3) | Montant en € | Montant en €/hab |
| 2019-00046775 | DMO MAILLEY TRS SCOL CD70 2E TRIM 2018-2019 | 65734 | 985,60 | 1,49 |
| 2019-00071558 | DMO MAILLEY TRS SCOL CD70 3 TRIM 2018/19 | 65734 | 1 108,80 | 1,67 |
| 2019-00080046 | DMO MAILLEY TRS SCOL CD70 1ER TRIM 2019-2020 | 65734 | 2 772,00 | 4,18 |
| Total | | | 4 866,40 | 7,34 |

| Nom de la commune (1) : MARNAY | | | | |
|---|--|-------------|------------------|------------------|
| Numéro de SIREN (2) : 217003342 | | | | |
| Population de la commune : 1 507 | | | | |
| Intitulé de la subvention | Objet | Article (3) | Montant en € | Montant en €/hab |
| 2019-00062770 | SP-EQUI-74-2019 CMNE MARNAY RENOV BATIMENTS SITE HENRY BEY | 204142 | 16 000,00 | 10,62 |
| 2019-00087299 | 5322AAO001T73 - Reconversion du moulin en halle publique | 204142 | 50 000,00 | 33,18 |
| 2019-00010447 | 2018-BIBLIOTHEQUE-MARNAY | 65734 | 310,00 | 0,21 |
| 2019-00058537 | COUPONS BIBLIOTHEQUES AVRIL 2019 | 65734 | 435,00 | 0,29 |
| 2019-00080808 | COUPONS AVANTAGE BIBLIOTHEQUES - AOUT 2019 | 65734 | 85,00 | 0,06 |
| Total | | | 66 830,00 | 44,36 |

| Nom de la commune (1) : MELISEY | | | | |
|---|--|-------------|------------------|------------------|
| Numéro de SIREN (2) : 217003391 | | | | |
| Population de la commune : 1 713 | | | | |
| Intitulé de la subvention | Objet | Article (3) | Montant en € | Montant en €/hab |
| 2019-00078795 | Commune de Mélisey_Espace multi-accueil Etudes-ACOMPTE | 204141 | 20 644,42 | 12,05 |
| 2019-00046789 | DMO MELISEY TRS SCOL CD70 2E TRIM 2018/19 | 65734 | 2 816,00 | 1,64 |
| 2019-00071567 | DMO MELISEY TRS SCOL CD70 3 TRIM 2018/19 | 65734 | 3 168,00 | 1,85 |
| 2019-00080068 | DMO MELISEY TRS SCOL CD70 1ER TRIM 2019-2020 | 65734 | 4 554,00 | 2,66 |
| Total | | | 31 182,42 | 18,20 |

| | | | | |
|---|--|--|--|--|
| Nom de la commune (1) : MONTDORE | | | | |
| Numéro de SIREN (2) : 217003607 | | | | |

| Population de la commune : 73 | | | | |
|-------------------------------|--|-------------|------------------|------------------|
| Intitulé de la subvention | Objet | Article (3) | Montant en € | Montant en €/hab |
| 2019-00010769 | PAT-PPT-000102-70-MONTDORE-Rest.toiture église-CP 7/7/17 | 204142 | 11 650,00 | 159,59 |
| Total | | | 11 650,00 | 159,59 |

| Nom de la commune (1) : MONTOT Numéro de SIREN (2) : 217003680 | | | | |
|---|---|-------------|-----------------|------------------|
| Population de la commune : 138 | | | | |
| Intitulé de la subvention | Objet | Article (3) | Montant en € | Montant en €/hab |
| 2019-00002340 | Commune de Montot - audit mairie-Solde | 204141 | 1 589,00 | 11,51 |
| 2019-00002673 | Remboursement commune de Montot (erreur de destinataire UT21) | 65734 | 1 330,00 | 9,64 |
| Total | | | 2 919,00 | 21,15 |

| Nom de la commune (1) : NEUREY EN VAUX Numéro de SIREN (2) : 217003805 | | | | |
|---|--|-------------|-----------------|------------------|
| Population de la commune : 182 | | | | |
| Intitulé de la subvention | Objet | Article (3) | Montant en € | Montant en €/hab |
| 2019-00069344 | PAT-RELI-22-70-NEUREY EN VAUX-Rest.églis St-Valbert-CP6 7 18 | 204142 | 9 100,00 | 50,00 |
| Total | | | 9 100,00 | 50,00 |

| Nom de la commune (1) : NOIDANS LES VESOUL Numéro de SIREN (2) : 217003888 | | | | |
|---|--|-------------|------------------|------------------|
| Population de la commune : 2 059 | | | | |
| Intitulé de la subvention | Objet | Article (3) | Montant en € | Montant en €/hab |
| 2019-00061588 | Commune de Noidans les Vesoul - mairie - travaux | 204142 | 20 504,46 | 9,96 |
| Total | | | 20 504,46 | 9,96 |

| Nom de la commune (1) : PLANCHER BAS Numéro de SIREN (2) : 217004134 | | | | |
|---|--|-------------|--------------|------------------|
| Population de la commune : 1 999 | | | | |
| Intitulé de la subvention | Objet | Article (3) | Montant en € | Montant en €/hab |
| 2019-00075255 | Commune de Plancher Bas - presbytère - études-SOLDE | 204141 | 1 899,30 | 0,95 |
| 2019-00060747 | 2019-5322AAO001T49 - Travaux d'aménagement (parking, multisport) | 204142 | 31 933,00 | 15,97 |
| 2019-00062114 | Commune de Plancher Bas - presbytère - travaux | 204142 | 26 000,00 | 13,01 |
| 2019-00088765 | Commune de Plancher Bas - presbytère - travaux | 204142 | 20 836,63 | 10,42 |

| | | |
|--------------|------------------|--------------|
| Total | 80 668,93 | 40,35 |
|--------------|------------------|--------------|

| Nom de la commune (1) : PORT SUR SAONE | | | | |
|---|---|-------------|-------------------|------------------|
| Numéro de SIREN (2) : 217004217 | | | | |
| Population de la commune : 3 057 | | | | |
| Intitulé de la subvention | Objet | Article (3) | Montant en € | Montant en €/hab |
| 2019-00001997 | ADT-EQSS-000059-0-Rénovation du gymnase de Port sur Saone | 204142 | 107 722,14 | 35,24 |
| Total | | | 107 722,14 | 35,24 |

| Nom de la commune (1) : RIGNOVELLE | | | | |
|---|--------------------------------------|-------------|-----------------|------------------|
| Numéro de SIREN (2) : 217004456 | | | | |
| Population de la commune : 110 | | | | |
| Intitulé de la subvention | Objet | Article (3) | Montant en € | Montant en €/hab |
| 2019-00065802 | Commune de Rignovelle - audit mairie | 204141 | 3 276,00 | 29,78 |
| Total | | | 3 276,00 | 29,78 |

| Nom de la commune (1) : RONCHAMP | | | | |
|---|--|-------------|------------------|------------------|
| Numéro de SIREN (2) : 217004514 | | | | |
| Population de la commune : 2 799 | | | | |
| Intitulé de la subvention | Objet | Article (3) | Montant en € | Montant en €/hab |
| 2019-00059214 | 2018-7546CPBO002S00909 : Installation d'un réseau de chaleur | 204142 | 23 696,18 | 8,47 |
| 2019-00059215 | 2018-7546CPBO002S00908 : Installation d'une chaufferie bois | 204142 | 6 674,85 | 2,38 |
| 2019-00079109 | ADT-HABAM-000082-0-Aménagement d'un square public en cœur... | 204142 | 16 030,06 | 5,73 |
| Total | | | 46 401,09 | 16,58 |

| Nom de la commune (1) : RUPT SUR SAONE | | | | |
|---|--|-------------|-----------------|------------------|
| Numéro de SIREN (2) : 217004571 | | | | |
| Population de la commune : 119 | | | | |
| Intitulé de la subvention | Objet | Article (3) | Montant en € | Montant en €/hab |
| 2019-00044281 | PAT-RELI-70-Rupt/Saone70-Restaur obj mob eglise-CP 15 3 19 | 204142 | 7 719,00 | 64,87 |
| Total | | | 7 719,00 | 64,87 |

| | | | | |
|--|--|--|--|--|
| Nom de la commune (1) : ST LOUP SUR SEMOUSE | | | | |
| Numéro de SIREN (2) : 217004670 | | | | |
| Population de la commune : 3 327 | | | | |

| Intitulé de la subvention | Objet | Article (3) | Montant en € | Montant en €/hab |
|---------------------------|--|-------------|-------------------|------------------|
| 2019-00054868 | ADT-HABAM-000039-0-Creation hameau durable | 204142 | 38 903,10 | 11,69 |
| 2019-00086521 | 5322AAO001T71 - Créat d'un hameau durable:résidence d'artiste et habitat sén | 204142 | 92 478,00 | 27,80 |
| 2019-00088030 | ADT-CT1820-000162-0-ACTION : Creation hameau durable a Sa... | 204142 | 28 798,69 | 8,66 |
| Total | | | 160 179,79 | 48,15 |

Nom de la commune (1) : ST SAUVEUR

Numéro de SIREN (2) : 217004738

Population de la commune : 1 968

| Intitulé de la subvention | Objet | Article (3) | Montant en € | Montant en €/hab |
|---------------------------|--|-------------|------------------|------------------|
| 2019-00061681 | ADT-HABAM-000045-0-AMENAGEMENT DE LA RUE ARISTIDE BRIAND | 204142 | 23 060,00 | 11,72 |
| Total | | | 23 060,00 | 11,72 |

Nom de la commune (1) : SAULX

Numéro de SIREN (2) : 217004787

Population de la commune : 930

| Intitulé de la subvention | Objet | Article (3) | Montant en € | Montant en €/hab |
|---------------------------|--|-------------|-------------------|------------------|
| 2019-00059210 | ADT-BC-000021-0-Déplacement du point de ramassage scolaire | 204142 | 14 700,18 | 15,81 |
| 2019-00059387 | ADT-BC-000026-0-Aménagement de zone dans la traversée du ... | 204142 | 26 104,82 | 28,07 |
| 2019-00059403 | ADT-BC-000019-0-Opération Façade (2eme phase) dans la zon... | 204142 | 12 631,34 | 13,58 |
| 2019-00059410 | ADT-BC-000022-0-crétation espace piétonnier et de liaison | 204142 | 46 327,30 | 49,81 |
| 2019-00083520 | ADT-BC-000026-0-Aménagement de zone dans la traversée du ... | 204142 | 49 610,81 | 53,34 |
| 2019-00083559 | ADT-BC-000022-0-crétation espace piétonnier et de liaison | 204142 | 24 718,91 | 26,58 |
| 2019-00084146 | ADT-BC-000023-0-Aménagement d'un espace public | 204142 | 24 000,00 | 25,81 |
| 2019-00084186 | ADT-BC-000020-0-Saulx murs en pierres seches | 204142 | 3 263,48 | 3,51 |
| 2019-00084216 | ADT-BC-000024-0-Création un espace central coeur de village | 204142 | 21 500,00 | 23,12 |
| 2019-00086884 | creation aire de camping-cars à Saulx | 204142 | 11 684,51 | 12,56 |
| Total | | | 234 541,35 | 252,19 |

Nom de la commune (1) : SEMMADON

Numéro de SIREN (2) : 217004860

Population de la commune : 124

| Intitulé de la subvention | Objet | Article (3) | Montant en € | Montant en €/hab |
|---------------------------|------------------------------------|-------------|-----------------|------------------|
| 2019-00062790 | Commune de Semmadon - audit mairie | 204141 | 1 750,00 | 14,11 |
| Total | | | 1 750,00 | 14,11 |

| Nom de la commune (1) : SORANS LES BREUREY | | | | |
|---|--|-------------|-----------------|------------------|
| Numéro de SIREN (2) : 217004936 | | | | |
| Population de la commune : 443 | | | | |
| Intitulé de la subvention | Objet | Article (3) | Montant en € | Montant en €/hab |
| 2019-00031365 | Commune de Sorans les Breurey_Audit énergétique d'un bâtimen | 204141 | 1 750,00 | 3,95 |
| Total | | | 1 750,00 | 3,95 |

| Nom de la commune (1) : SORNAY | | | | |
|--|--|-------------|-----------------|------------------|
| Numéro de SIREN (2) : 217004944 | | | | |
| Population de la commune : 339 | | | | |
| Intitulé de la subvention | Objet | Article (3) | Montant en € | Montant en €/hab |
| 2019-00012783 | SORNAY-Véhicule électrique-verst unique-2017-5315CPBO002S02557 | 204141 | 4 229,51 | 12,48 |
| Total | | | 4 229,51 | 12,48 |

| Nom de la commune (1) : VESOUL | | | | |
|--|--|-------------|------------------|------------------|
| Numéro de SIREN (2) : 217005503 | | | | |
| Population de la commune : 16 093 | | | | |
| Intitulé de la subvention | Objet | Article (3) | Montant en € | Montant en €/hab |
| 2019-00012028 | PAT-ECRI-29-Vesoul-Restaur.6 incunabl Bibliothèq-CP24/11/17 | 204141 | 3 715,77 | 0,23 |
| 2019-00045388 | PAT-ECRI-29-Vesoul-Restaur.6 incunabl Bibliothèq-CP24/11/17 | 204141 | 5 310,23 | 0,33 |
| 2019-00066040 | PAT-ECRI-34-VESOUL-restaur incunables-CP 23 11 18 | 204141 | 2 006,20 | 0,12 |
| 2019-00003349 | ADT-EQSS-000049-0-Réfection des terrains synthétiques Hol... | 204142 | 18 906,54 | 1,17 |
| 2019-00058537 | COUPONS BIBLIOTHEQUES AVRIL 2019 | 65734 | 1 105,00 | 0,07 |
| 2019-00080808 | COUPONS AVANTAGE BIBLIOTHEQUES - AOUT 2019 | 65734 | 660,00 | 0,04 |
| Total | | | 31 703,74 | 1,96 |

| Nom de la commune (1) : VILLERS LE SEC | | | | |
|---|---|-------------|-----------------|------------------|
| Numéro de SIREN (2) : 217005636 | | | | |
| Population de la commune : 543 | | | | |
| Intitulé de la subvention | Objet | Article (3) | Montant en € | Montant en €/hab |
| 2019-00045017 | Commune de Villers le Sec - audit ancien presbytère | 204141 | 1 750,00 | 3,22 |
| Total | | | 1 750,00 | 3,22 |

| | | | | |
|---|--|--|--|--|
| Nom de la commune (1) : VITREY SUR MANCE | | | | |
| Numéro de SIREN (2) : 217005727 | | | | |

| Population de la commune : 277 | | | | |
|--------------------------------|---|-------------|-----------------|------------------|
| Intitulé de la subvention | Objet | Article (3) | Montant en € | Montant en €/hab |
| 2019-00085777 | 5322AAO001T55 - Restauration du café restaurant | 204142 | 1 965,00 | 7,09 |
| Total | | | 1 965,00 | 7,09 |

| Nom de la commune (1) : VY LE FERROUX | | | | |
|---------------------------------------|--|-------------|------------------|------------------|
| Numéro de SIREN (2) : 217005800 | | | | |
| Population de la commune : 161 | | | | |
| Intitulé de la subvention | Objet | Article (3) | Montant en € | Montant en €/hab |
| 2019-00087658 | Commune de Vy le Ferroux - PV construction salle communale | 204142 | 8 757,00 | 54,39 |
| 2019-00088710 | Commune de Vy le Ferroux - salle communale - travaux | 204142 | 13 120,00 | 81,49 |
| Total | | | 21 877,00 | 135,88 |

| Nom de la commune (1) : L ABERGEMENT DE CUISERY | | | | |
|---|--|-------------|-----------------|------------------|
| Numéro de SIREN (2) : 217100015 | | | | |
| Population de la commune : 801 | | | | |
| Intitulé de la subvention | Objet | Article (3) | Montant en € | Montant en €/hab |
| 2019-00065750 | 2018 AP AAP Bocage Commune Abergement de Cuisery | 204142 | 1 060,00 | 1,32 |
| Total | | | 1 060,00 | 1,32 |

| Nom de la commune (1) : L ABERGEMENT STE COLOMBE | | | | |
|--|---|-------------|------------------|------------------|
| Numéro de SIREN (2) : 217100023 | | | | |
| Population de la commune : 1 234 | | | | |
| Intitulé de la subvention | Objet | Article (3) | Montant en € | Montant en €/hab |
| 2019-00081761 | L'ABERGEMENT SAINTE COLOMBE EXT MAIRIE ACCESS CREA GARDERIE | 204142 | 18 753,74 | 15,20 |
| 2019-00084595 | UT71 - LC - 21050 L'ABERGEMENT STE COLOMBE - 18/19 - 1ER TRIMESTRE | 65734 | 5 640,74 | 4,57 |
| 2019-00084598 | UT71 - LC - 21050 L'ABERGEMENT STE COLOMBE - 18/19 - 2EME TRIMESTRE | 65734 | 5 036,38 | 4,08 |
| 2019-00084600 | UT71 - LC - 21050 L'ABERGEMENT STE COLOMBE - 18/19 - 3EME TRIMESTRE | 65734 | 3 525,46 | 2,86 |
| Total | | | 32 956,32 | 26,71 |

| Nom de la commune (1) : ANGLURE SOUS DUN | | | | |
|--|--|-------------|--------------|------------------|
| Numéro de SIREN (2) : 217100080 | | | | |
| Population de la commune : 165 | | | | |
| Intitulé de la subvention | Objet | Article (3) | Montant en € | Montant en €/hab |
| 2019-00047998 | Anglure sous Dun- Accessi salle communale bloc sanitaire | 204142 | 11 000,00 | 66,67 |

| | | | | |
|---------------|---|-------|------------------|--------------|
| 2019-00075672 | UT71 - LC - 40353 ANGLURE SOUS DUN - 18/19 - toute l'année scolaire | 65734 | 3 932,00 | 23,83 |
| Total | | | 14 932,00 | 90,50 |

Nom de la commune (1) : ANOST

Numéro de SIREN (2) : 217100098

Population de la commune : 746

| Intitulé de la subvention | Objet | Article (3) | Montant en € | Montant en €/hab |
|---------------------------|--|-------------|-------------------|------------------|
| 2019-00046490 | 2019-5322AAO001T04 / Aménagement d'un logement locatif en centre bourg d'Anost | 204142 | 36 098,75 | 48,39 |
| 2019-00061511 | COMNE ANOST - CONSTRUCTION HALL CONTEMPORAINE - TRANCHE 2 | 204142 | 18 011,74 | 24,14 |
| 2019-00067683 | 2017-5315CPBO002S02579 projet d'une halle contemporain - 2 | 204142 | 33 163,16 | 44,45 |
| 2019-00089161 | ANOST RENOVATION MAIRIE SERV MUNICIPAUX | 204142 | 31 789,00 | 42,61 |
| Total | | | 119 062,65 | 159,59 |

Nom de la commune (1) : ARTAIX

Numéro de SIREN (2) : 217100122

Population de la commune : 337

| Intitulé de la subvention | Objet | Article (3) | Montant en € | Montant en €/hab |
|---------------------------|---|-------------|-----------------|------------------|
| 2019-00087289 | UT71 - LC - 40762 - ARTAIX - 18/19 - toute l'année scolaire | 65734 | 3 744,18 | 11,11 |
| Total | | | 3 744,18 | 11,11 |

Nom de la commune (1) : AUTUN

Numéro de SIREN (2) : 217100148

Population de la commune : 14 728

| Intitulé de la subvention | Objet | Article (3) | Montant en € | Montant en €/hab |
|---------------------------|---|-------------|--------------|------------------|
| 2019-00036658 | CMNE AUTUN-Destination Autun - SOLDE- 5600AAO033S01230-PJ: PIECES EXE+JUSTIF | 204141 | 9 605,00 | 0,65 |
| 2019-00086238 | PAT-MUSEO-6-Autun 71-musee Gd Rolin-Conc archit EC-CP 5 7 19 | 204141 | 20 893,20 | 1,42 |
| 2019-00011096 | AUTUN REGROUP DES SERV MUNICIPAUX DE HOTEL DE VILLE | 204142 | 15 948,72 | 1,08 |
| 2019-00036628 | 2018-5138AAO001T17 / Aménagement de l'esplanade sportive du quartier St-Pantaléon | 204142 | 3 724,09 | 0,25 |
| 2019-00044369 | PAT-TER-40-Autun71-Restaur remparts Maladière-CP 15 3 19 | 204142 | 15 000,00 | 1,02 |
| 2019-00065986 | 2019-5139AAO002T02 -Aménagement parc Robert Schuman QIL St Pantaléon VILLE AUTUN | 204142 | 59 568,00 | 4,04 |
| 2019-00082501 | SP-EQUI-226 AUTUN RESTRUCTURATION SITE ATHLETISME J.ROCH | 204142 | 30 000,00 | 2,04 |
| 2019-00087447 | AUTUN-Aménagt place champ de Mars | 204142 | 169 407,04 | 11,50 |
| 2019-00090453 | AUTUN/ROLIN Poursuite rénovation/extension Musée Rolin | 204142 | 38 362,00 | 2,60 |
| 2019-00089238 | Solde - BG0016516 - Destination Autun - 2018-6200FEO012S01013 | 2045 | 67 231,12 | 4,56 |
| 2019-00058480 | 2018-5138CPBO006T392 - Anim.du parc central, créat.lien social et prom.éco-pratique | 65734 | 6 000,00 | 0,41 |

REGION BOURGOGNE-FRANCHE-COMTE - Budget principal - CA - 2019

| | | | | |
|---------------|--|-------|-------------------|--------------|
| 2019-00073744 | 2018-5138CPBO006T386 - Projet Mobilité | 65734 | 1 500,00 | 0,10 |
| 2019-00089600 | 2019 PRIC AC1 Convention Ville d'Autun Politique de la Ville | 65734 | 8 000,00 | 0,54 |
| Total | | | 445 239,17 | 30,21 |

Nom de la commune (1) : BARON

Numéro de SIREN (2) : 217100205

Population de la commune : 109

| Intitulé de la subvention | Objet | Article (3) | Montant en € | Montant en €/hab |
|---------------------------|--|-------------|------------------|------------------|
| 2019-00053367 | UT71 - LC - 40258 BARON - 18/19 - 1er trimestre | 65734 | 4 870,39 | 44,68 |
| 2019-00060950 | UT71 - LC - 40258 BARON - 18/19 - 2EME TRIMESTRE | 65734 | 4 387,74 | 40,25 |
| 2019-00079876 | UT71 - LC - 40258 BARON - 18/19 - 3EME TRIMESTRE | 65734 | 3 071,42 | 28,18 |
| Total | | | 12 329,55 | 113,11 |

Nom de la commune (1) : BAUDEMONT

Numéro de SIREN (2) : 217100221

Population de la commune : 659

| Intitulé de la subvention | Objet | Article (3) | Montant en € | Montant en €/hab |
|---------------------------|--|-------------|-----------------|------------------|
| 2019-00056213 | UT71 - LC - 40458 BAUDEMONT - 18/19 - 1ER TRIMESTRE | 65734 | 2 788,08 | 4,23 |
| 2019-00068372 | UT71 - LC - 40458 BAUDEMONT - 18/19 - 2eme trimestre | 65734 | 2 489,36 | 3,78 |
| 2019-00087173 | UT71 - LC - 40458 BAUDEMONT - 18/19 - 3eme trimestre | 65734 | 1 742,55 | 2,64 |
| Total | | | 7 019,99 | 10,65 |

Nom de la commune (1) : BAUDRIERES

Numéro de SIREN (2) : 217100239

Population de la commune : 972

| Intitulé de la subvention | Objet | Article (3) | Montant en € | Montant en €/hab |
|---------------------------|---|-------------|-----------------|------------------|
| 2019-00056146 | UT71 - LC - 21052 BAUDRIERES - 18/19 - 1er trimestre | 65734 | 3 381,71 | 3,48 |
| 2019-00086715 | UT71 - LC - 21052 BAUDRIERES - 18/19 - 2EME TRIMESTRE | 65734 | 2 536,28 | 2,61 |
| 2019-00086718 | UT71 - LC - 21052 BAUDRIERES - 18/19 - 3EME TRIMESTRE | 65734 | 2 536,28 | 2,61 |
| Total | | | 8 454,27 | 8,70 |

Nom de la commune (1) : BAUGY

Numéro de SIREN (2) : 217100247

Population de la commune : 528

| Intitulé de la subvention | Objet | Article (3) | Montant en € | Montant en €/hab |
|---------------------------|-------|-------------|--------------|------------------|
|---------------------------|-------|-------------|--------------|------------------|

REGION BOURGOGNE-FRANCHE-COMTE - Budget principal - CA - 2019

| | | | | |
|---------------|--|-------|-----------------|--------------|
| 2019-00054889 | UT71 - LC - 40757 BAUGY - 18/19 - 1er trimestre | 65734 | 3 353,02 | 6,35 |
| 2019-00058450 | UT71 - LC - 40757 BAUGY - 18/19 - 2eme trimestre | 65734 | 3 020,74 | 5,72 |
| 2019-00079183 | UT71 - LC - 40757 BAUGY - 18/19 - 3EME TRIMESTRE | 65734 | 2 114,52 | 4,00 |
| Total | | | 8 488,28 | 16,07 |

Nom de la commune (1) : BEAUBERY

Numéro de SIREN (2) : 217100254

Population de la commune : 380

| Intitulé de la subvention | Objet | Article (3) | Montant en € | Montant en €/hab |
|---------------------------|---|-------------|------------------|------------------|
| 2019-00046221 | Rénovation de la salle communale | 204142 | 38 271,44 | 100,71 |
| 2019-00053360 | UT71 - LC - 40254 BEAUBERY - 18/19 - 1er trimestre | 65734 | 3 880,80 | 10,21 |
| 2019-00068620 | UT71 - LC - 40254 BEAUBERY - 18/19 - 2eme trimestre | 65734 | 3 465,00 | 9,12 |
| 2019-00082216 | UT71 - LC - 40254 BEAUBERY - 18/19 - 3EME TRIMESTRE | 65734 | 2 425,50 | 6,38 |
| Total | | | 48 042,74 | 126,42 |

Nom de la commune (1) : BEAUREPAIRE EN BRESSE

Numéro de SIREN (2) : 217100270

Population de la commune : 680

| Intitulé de la subvention | Objet | Article (3) | Montant en € | Montant en €/hab |
|---------------------------|--|-------------|---------------|------------------|
| 2019-00080825 | FB-GESTFOR-000049-0-Conversion par régénération naturelle... | 204142 | 856,60 | 1,26 |
| Total | | | 856,60 | 1,26 |

Nom de la commune (1) : BISSEY SOUS CRUCHAUD

Numéro de SIREN (2) : 217100346

Population de la commune : 351

| Intitulé de la subvention | Objet | Article (3) | Montant en € | Montant en €/hab |
|---------------------------|--|-------------|-----------------|------------------|
| 2019-00055342 | UT71 - LC - 20155 BISSEY SUR CRUCHAUD - 18/19 - 1er trimestre | 65734 | 471,24 | 1,34 |
| 2019-00058404 | UT71 - LC - 20155 BISSEY SUR CRUCHAUD - 18/19 - 2eme trimestre | 65734 | 420,75 | 1,20 |
| 2019-00084080 | UT71 - LC - 20155 BISSEY SUR CRUCHAUD - 18/19 - 3eme trimestre | 65734 | 294,53 | 0,84 |
| Total | | | 1 186,52 | 3,38 |

Nom de la commune (1) : BISSY LA MACONNAISE

Numéro de SIREN (2) : 217100353

Population de la commune : 206

| Intitulé de la subvention | Objet | Article (3) | Montant en € | Montant en €/hab |
|---------------------------|-------|-------------|--------------|------------------|
|---------------------------|-------|-------------|--------------|------------------|

REGION BOURGOGNE-FRANCHE-COMTE - Budget principal - CA - 2019

| | | | | |
|---------------|--|-------|-----------------|--------------|
| 2019-00044221 | UT71 - LC - 10251 BISSY LA MACONNAISE - 18/19 - 1er trimestre | 65734 | 2 835,00 | 13,76 |
| 2019-00077044 | UT71 - LC - 10251 BISSY LA MACONNAISE - 18/19 - 3eme trimestre | 65734 | 1 701,00 | 8,26 |
| 2019-00078578 | UT71 - LC - 10251 BISSY LA MACONNAISE - 18/19 - 2EME TRIMESTRE | 65734 | 2 065,50 | 10,03 |
| Total | | | 6 601,50 | 32,05 |

Nom de la commune (1) : BISSY SOUS UXELLES

Numéro de SIREN (2) : 217100361

Population de la commune : 71

| Intitulé de la subvention | Objet | Article (3) | Montant en € | Montant en €/hab |
|---------------------------|---|-------------|-------------------|------------------|
| 2019-00068641 | Region BFC Solde Mairie - bibliothèque ITE Bois Commune de Bissy sous Uselles - | 204142 | 43 375,00 | 610,92 |
| 2019-00068789 | Dossier 2017-5315CPBO002S01083 renovation énergétique d'un bâ - 1 | 204142 | 79 200,00 | 1 115,49 |
| Total | | | 122 575,00 | 1 726,41 |

Nom de la commune (1) : BLANOT

Numéro de SIREN (2) : 217100395

Population de la commune : 170

| Intitulé de la subvention | Objet | Article (3) | Montant en € | Montant en €/hab |
|---------------------------|---|-------------|------------------|------------------|
| 2019-00086532 | 5322AAO001T111 - Rénovation logement à Blanot | 204142 | 20 123,50 | 118,37 |
| Total | | | 20 123,50 | 118,37 |

Nom de la commune (1) : BLANZY

Numéro de SIREN (2) : 217100403

Population de la commune : 6 391

| Intitulé de la subvention | Objet | Article (3) | Montant en € | Montant en €/hab |
|---------------------------|---|-------------|---------------|------------------|
| 2019-00079113 | Versement ticket mobilité MAIRIE DE BLANZY_ AC1 | 65734 | 135,00 | 0,02 |
| Total | | | 135,00 | 0,02 |

Nom de la commune (1) : BONNAY

Numéro de SIREN (2) : 217100429

Population de la commune : 342

| Intitulé de la subvention | Objet | Article (3) | Montant en € | Montant en €/hab |
|---------------------------|--|-------------|-----------------|------------------|
| 2019-00044286 | PAT-RELI-58-Bonnay71-Restaur eglise-CP 15 3 19 | 204142 | 2 750,40 | 8,04 |
| Total | | | 2 750,40 | 8,04 |

Nom de la commune (1) : BOSJEAN

Numéro de SIREN (2) : 217100445

Population de la commune : 319

| Intitulé de la subvention | Objet | Article (3) | Montant en € | Montant en €/hab |
|---------------------------|--|-------------|-----------------|------------------|
| 2019-00056844 | FB-GESTFOR-000003-0-Conversion par régénération naturelle... | 204142 | 1 435,73 | 4,50 |
| Total | | | 1 435,73 | 4,50 |

Nom de la commune (1) : BOUHANS

Numéro de SIREN (2) : 217100452

Population de la commune : 178

| Intitulé de la subvention | Objet | Article (3) | Montant en € | Montant en €/hab |
|---------------------------|--|-------------|------------------|------------------|
| 2019-00046191 | UT71 - LC - 20956 BOUHANS - 18/19 - 1er trimestre | 65734 | 4 064,86 | 22,84 |
| 2019-00058414 | UT71 - LC - 20956 BOUHANS - 18/19 - 2eme trimestre | 65734 | 3 629,34 | 20,39 |
| 2019-00077005 | UT71 - LC - 20956 BOUHANS - 18/19 - 3eme trimestre | 65734 | 2 540,54 | 14,27 |
| Total | | | 10 234,74 | 57,50 |

Nom de la commune (1) : BOURBON LANCY

Numéro de SIREN (2) : 217100478

Population de la commune : 5 123

| Intitulé de la subvention | Objet | Article (3) | Montant en € | Montant en €/hab |
|---------------------------|---|-------------|-------------------|------------------|
| 2019-00073277 | 1er acompte BG18325 chaufferie bois réseau 2019-6200FEO046S00112 | 2045 | 75 868,70 | 14,81 |
| 2019-00075550 | 2eme acompte BG18325 FEDER chaufferie bois réseau 2019-6200FEO046S00112 | 2045 | 107 900,44 | 21,06 |
| 2019-00079237 | 3eme acompte BG18325 FEDER chaufferie bois réseau 2019-6200FEO046S00112 | 2045 | 47 548,41 | 9,28 |
| 2019-00086784 | 4eme acompte BG18325 chaufferie bois réseau 2019-6200FEO046S00112 | 2045 | 60 564,84 | 11,82 |
| Total | | | 291 882,39 | 56,97 |

Nom de la commune (1) : BOYER

Numéro de SIREN (2) : 217100528

Population de la commune : 720

| Intitulé de la subvention | Objet | Article (3) | Montant en € | Montant en €/hab |
|---------------------------|--|-------------|-----------------|------------------|
| 2019-00081406 | BOYER TRAVAUX DE CREATION DE CHEMINEMENT CYCLISTE PIETONNIER | 204142 | 5 675,54 | 7,88 |
| Total | | | 5 675,54 | 7,88 |

Nom de la commune (1) : BRANDON

Numéro de SIREN (2) : 217100551

Population de la commune : 285

| Intitulé de la subvention | Objet | Article (3) | Montant en € | Montant en €/hab |
|---------------------------|--|-------------|------------------|------------------|
| 2019-00032379 | BRANDON p/solde 16113aa09s2713 clocher & vitraux | 204142 | 12 376,50 | 43,43 |
| Total | | | 12 376,50 | 43,43 |

Nom de la commune (1) : BRANGES

Numéro de SIREN (2) : 217100569

Population de la commune : 2 401

| Intitulé de la subvention | Objet | Article (3) | Montant en € | Montant en €/hab |
|---------------------------|---|-------------|-----------------|------------------|
| 2019-00056128 | UT71 - LC - 20754 BRANGES - 18/19 - 1er trimestre | 65734 | 1 289,92 | 0,54 |
| Total | | | 1 289,92 | 0,54 |

Nom de la commune (1) : BRUAILLES

Numéro de SIREN (2) : 217100643

Population de la commune : 1 004

| Intitulé de la subvention | Objet | Article (3) | Montant en € | Montant en €/hab |
|---------------------------|---|-------------|-----------------|------------------|
| 2019-00045000 | UT71 - LC - 20751 BRUAILLES - 18/19 - 1er trimestre | 65734 | 3 076,92 | 3,06 |
| Total | | | 3 076,92 | 3,06 |

Nom de la commune (1) : BUXY

Numéro de SIREN (2) : 217100700

Population de la commune : 2 150

| Intitulé de la subvention | Objet | Article (3) | Montant en € | Montant en €/hab |
|---------------------------|--|-------------|-------------------|------------------|
| 2019-00034735 | BUXY-Construction d'un pôle scolaire-AC1 | 204142 | 224 666,31 | 104,50 |
| 2019-00086945 | 5322AAO001T74 - Regroupement scolaire | 204142 | 25 500,00 | 11,86 |
| Total | | | 250 166,31 | 116,36 |

Nom de la commune (1) : CHAGNY

Numéro de SIREN (2) : 217100734

Population de la commune : 5 695

| Intitulé de la subvention | Objet | Article (3) | Montant en € | Montant en €/hab |
|---------------------------|--|-------------|--------------|------------------|
| 2019-00080808 | COUPONS AVANTAGE BIBLIOTHEQUES - AOUT 2019 | 65734 | 5,00 | 0,00 |
| Total | | | 5,00 | 0,00 |

Nom de la commune (1) : CHALON SUR SAONE

Numéro de SIREN (2) : 217100767

| Population de la commune : 47 085 | | | | |
|-----------------------------------|--|-------------|---------------------|------------------|
| Intitulé de la subvention | Objet | Article (3) | Montant en € | Montant en €/hab |
| 2019-00076223 | CHALON/NIEPCE Photos Madeleine de Sinety | 204141 | 1 000,00 | 0,02 |
| 2019-00076225 | CHALON/NIEPCE 100 photographies de Jean Moral | 204141 | 1 250,00 | 0,03 |
| 2019-00076230 | CHALON/NIEPCE Appareil OV2 | 204141 | 1 250,00 | 0,03 |
| 2019-00076245 | CHALON/NIEPCE 720 photographies de la police judiciaire | 204141 | 500,00 | 0,01 |
| 2019-00081232 | 2018-5137AAO007T266 - Renforcement des équipements sportifs et de loisirs | 204141 | 904,81 | 0,02 |
| 2019-00083136 | 2018-5137AAO007T267 - Amélioration du cadre de vie dans les QPV du Grand Chalons | 204141 | 3 274,59 | 0,07 |
| 2019-00084022 | PAT-FRAM-43-Chalons Saone71-CP27 9 19 | 204141 | 3 088,94 | 0,07 |
| 2019-00084034 | PAT-FRAM-45-Chalons Saone71-diptyque V Marnat-CP 27 9 19 | 204141 | 1 540,00 | 0,03 |
| 2019-00084052 | PAT-FRAM-44-Chalons Saone71-coll.Tendance Floue-CP 27 9 19 | 204141 | 1 680,00 | 0,04 |
| 2019-00084056 | PAT-FRAM-46-chalons Saone71-CP 27 9 19 | 204141 | 1 925,00 | 0,04 |
| 2019-00084061 | PAT-FRAM-47-Chalons Saone71-Photos Merian-CP 27 9 19 | 204141 | 1 225,00 | 0,03 |
| 2019-00011962 | CHALON S/S - 2012-5134PPO006S04992 : Création d'une maison des asso | 204142 | 105 018,61 | 2,23 |
| 2019-00012128 | 2017-5236AAO001S02309 : Aménagement urbain des quais | 204142 | 13 500,00 | 0,29 |
| 2019-00012374 | CHALON/SAONE-Aménagt chemin vers nouveau multiplexe | 204142 | 18 750,00 | 0,40 |
| 2019-00044440 | CHALON/SAONE-Réaménagt secteur porte Lyon/Pasteur/Gloriette-AC1 | 204142 | 49 500,00 | 1,05 |
| 2019-00053585 | CHALON/SAONE-Aménagt chemin ville-multiplexe-AC2 | 204142 | 71 134,40 | 1,51 |
| 2019-00053976 | 5137AAO007T241 - Amélioration des aires de jeux | 204142 | 8 525,83 | 0,18 |
| 2019-00053978 | 2017-5137AAO007S01425 : FIP Amélioration du cadre de vie | 204142 | 2 240,00 | 0,05 |
| 2019-00053983 | 2017-5137AAO007S01428 / Création d'une aire de jeu | 204142 | 8 510,00 | 0,18 |
| 2019-00068292 | Dossier 2018-5321AAO001T58 - CHALON/SAONE-Réaménagt secteur porte Lyon/Pasteur/Gloriette | 204142 | 253 745,33 | 5,39 |
| 2019-00072101 | 5236AAO001S02660 - restauration du cloître canonial | 204142 | 110 445,92 | 2,35 |
| 2019-00083124 | CHALON/SAONE- REAMNGT PERRES ET QUAI MONNAIE | 204142 | 43 521,72 | 0,92 |
| 2019-00087027 | 5322AAO001T101 - Parc Bellevue | 204142 | 40 000,00 | 0,85 |
| 2019-00090156 | requalification de la place du - 3 | 204142 | 207 266,66 | 4,40 |
| 2019-00073021 | Aménagement Ile Saint Laurent - 1 | 2045 | 388 964,21 | 8,26 |
| Total | | | 1 338 761,02 | 28,45 |

| Nom de la commune (1) : CHAMPLECY | | | | |
|-----------------------------------|---|-------------|--------------|------------------|
| Numéro de SIREN (2) : 217100825 | | | | |
| Population de la commune : 225 | | | | |
| Intitulé de la subvention | Objet | Article (3) | Montant en € | Montant en €/hab |
| 2019-00059869 | Création d'une chaufferie bois à Champlecyc (71) | 204142 | 8 192,00 | 36,41 |
| 2019-00053358 | UT71 - LC - 40253 CHAMPLECY - 18/19 - 1er trimestre | 65734 | 2 134,44 | 9,49 |

REGION BOURGOGNE-FRANCHE-COMTE - Budget principal - CA - 2019

| | | | | |
|---------------|--|-------|------------------|--------------|
| 2019-00068379 | UT71 - LC - 40253 CHAMPLECY - 18/19 - 2eme trimestre | 65734 | 1 905,75 | 8,47 |
| 2019-00079898 | UT71 - LC - 40253 CHAMPLECY - 18/19 - 3eme trimestre | 65734 | 1 334,03 | 5,93 |
| Total | | | 13 566,22 | 60,30 |

Nom de la commune (1) : CHANGY

Numéro de SIREN (2) : 217100866

Population de la commune : 471

| Intitulé de la subvention | Objet | Article (3) | Montant en € | Montant en €/hab |
|---------------------------|---|-------------|-----------------|------------------|
| 2019-00085416 | UT71 - LC - 40259 CHANGY - 18/19 - 1ER TRIMESTRE | 65734 | 3 673,18 | 7,80 |
| 2019-00085417 | UT71 - LC - 40259 CHANGY - 18/19 - 2EME TRIMESTRE | 65734 | 3 279,62 | 6,96 |
| 2019-00085418 | UT71 - LC - 40259 CHANGY - 18/19 - 3EME TRIMESTRE | 65734 | 2 295,74 | 4,87 |
| Total | | | 9 248,54 | 19,63 |

Nom de la commune (1) : CHAPAIZE

Numéro de SIREN (2) : 217100874

Population de la commune : 155

| Intitulé de la subvention | Objet | Article (3) | Montant en € | Montant en €/hab |
|---------------------------|---|-------------|------------------|------------------|
| 2019-00002146 | PAT-RELI-20-Restaur église-Chapaize71-CP25/5/18 | 204142 | 32 746,50 | 211,27 |
| 2019-00081208 | PAT-RELI-20-Restaur église-Chapaize71-CP25/5/18 | 204142 | 2 366,28 | 15,27 |
| Total | | | 35 112,78 | 226,54 |

Nom de la commune (1) : LA CHAPELLE DE GUINCHAY

Numéro de SIREN (2) : 217100908

Population de la commune : 4 172

| Intitulé de la subvention | Objet | Article (3) | Montant en € | Montant en €/hab |
|---------------------------|---|-------------|-------------------|------------------|
| 2019-00063725 | Dossier 2018-5321AAO001T53 - LA CHAPELLE DE GUINCHAY-Extens° & rénov° gymnase | 204142 | 108 543,82 | 26,02 |
| 2019-00085751 | LA CHAPELLE DE GUINCHAY-Extens° & rénov° gymnase | 204142 | 65 580,93 | 15,72 |
| Total | | | 174 124,75 | 41,74 |

Nom de la commune (1) : LA CHAPELLE NAUDE

Numéro de SIREN (2) : 217100924

Population de la commune : 562

| Intitulé de la subvention | Objet | Article (3) | Montant en € | Montant en €/hab |
|---------------------------|---|-------------|-----------------|------------------|
| 2019-00045504 | UT71 - LC - 20766 LA CHAPELLE NAUDE - 18/19 - 1er trimestre | 65734 | 4 979,37 | 8,86 |
| Total | | | 4 979,37 | 8,86 |

| Nom de la commune (1) : LA CHAPELLE ST SAUVEUR | | | | |
|--|---|-------------|------------------|------------------|
| Numéro de SIREN (2) : 217100932 | | | | |
| Population de la commune : 701 | | | | |
| Intitulé de la subvention | Objet | Article (3) | Montant en € | Montant en €/hab |
| 2019-00046533 | LA CHAPELLE ST SAUVEUR-Traction animale-P/S-2016-5315CPBO002S01829 | 204142 | 16 485,21 | 23,52 |
| 2019-00059359 | 2019-5322AAO001T27 - Réhabilitation et Aménagement d'un bâtiment communal en comm | 204142 | 21 795,92 | 31,09 |
| Total | | | 38 281,13 | 54,61 |

| Nom de la commune (1) : LA CHAPELLE SOUS BRANCION | | | | |
|---|---|-------------|-----------------|------------------|
| Numéro de SIREN (2) : 217100940 | | | | |
| Population de la commune : 132 | | | | |
| Intitulé de la subvention | Objet | Article (3) | Montant en € | Montant en €/hab |
| 2019-00067202 | LA CHAPELLE SS BRANCION AMENAGT ROUTIER TRAVERSEE 2 HAMEAUX | 204142 | 4 164,50 | 31,55 |
| Total | | | 4 164,50 | 31,55 |

| Nom de la commune (1) : LA CHAPELLE THECLE | | | | |
|--|--|-------------|-------------------|------------------|
| Numéro de SIREN (2) : 217100973 | | | | |
| Population de la commune : 466 | | | | |
| Intitulé de la subvention | Objet | Article (3) | Montant en € | Montant en €/hab |
| 2019-00089846 | Achat d'un véhicule électrique | 204141 | 6 713,00 | 14,41 |
| 2019-00031646 | LA CHAPELLE THECLE-Réno ^v énergétique salle polyvalente-totalité-2017-5315CPBO002S02556 | 204142 | 39 210,00 | 84,14 |
| 2019-00033550 | LA CHAPELLE THECLE-Réno énergétique salle polyvalente-2017-5315CPBO002S02556-TOTALITE | 204142 | 39 210,00 | 84,14 |
| 2019-00069395 | Réhab 2 logts BBC au dessus de - 1 | 204142 | 48 390,00 | 103,84 |
| 2019-00044570 | UT71 - LC - 20550 LA CHAPELLE THECLE - 18/19 - 1ER TRIMESTRE | 65734 | 1 750,90 | 3,76 |
| 2019-00058597 | UT71 - LC - 20550 LA CHAPELLE THECLE - 18/19 - 2eme trimestre | 65734 | 1 563,30 | 3,35 |
| 2019-00068492 | UT71 - LC - 20550 LA CHAPELLE THECLE - 18/19 - 3eme trimestre | 65734 | 1 094,31 | 2,35 |
| Total | | | 137 931,51 | 295,99 |

| Nom de la commune (1) : CHARNAY LES CHALON | | | | |
|--|---|-------------|--------------|------------------|
| Numéro de SIREN (2) : 217101047 | | | | |
| Population de la commune : 190 | | | | |
| Intitulé de la subvention | Objet | Article (3) | Montant en € | Montant en €/hab |
| 2019-00052745 | UT71 - LC - 21252 CHARNAY LES CHALON- 18/19 - 1er trimestre | 65734 | 14 161,04 | 74,53 |

REGION BOURGOGNE-FRANCHE-COMTE - Budget principal - CA - 2019

| | | | | |
|---------------|--|-------|------------------|---------------|
| 2019-00058714 | UT71 - LC - 21252 CHARNAY LES CHALON- 18/19 - 2eme trimestre | 65734 | 12 643,79 | 66,55 |
| 2019-00080658 | UT71 - LC - 21252 CHARNAY LES CHALON- 18/19 - 3EME TRIMESTRE | 65734 | 8 850,65 | 46,58 |
| Total | | | 35 655,48 | 187,66 |

| Nom de la commune (1) : CHAROLLES | | | | |
|--|---|-------------|-------------------|------------------|
| Numéro de SIREN (2) : 217101062 | | | | |
| Population de la commune : 3 199 | | | | |
| Intitulé de la subvention | Objet | Article (3) | Montant en € | Montant en €/hab |
| 2019-00057864 | Dossier 5321AAO001T10 - Trvx restructur° et extens° halle exposition-2e phase | 204142 | 75 260,51 | 23,53 |
| 2019-00058001 | 2015-5314AAO005S05859 Extension de la halle d'exposi - 2 | 204142 | 29 422,27 | 9,20 |
| Total | | | 104 682,78 | 32,73 |

| Nom de la commune (1) : CHASSELAS | | | | |
|--|--|-------------|-----------------|------------------|
| Numéro de SIREN (2) : 217101088 | | | | |
| Population de la commune : 180 | | | | |
| Intitulé de la subvention | Objet | Article (3) | Montant en € | Montant en €/hab |
| 2019-00001407 | CHASSELAS solde 163113aa09s1444 clocher église | 204142 | 6 370,00 | 35,39 |
| Total | | | 6 370,00 | 35,39 |

| Nom de la commune (1) : CHASSIGNY SOUS DUN | | | | |
|---|---|-------------|------------------|------------------|
| Numéro de SIREN (2) : 217101104 | | | | |
| Population de la commune : 583 | | | | |
| Intitulé de la subvention | Objet | Article (3) | Montant en € | Montant en €/hab |
| 2019-00003106 | CHASSIGNY SOUS DUN REHABILITATION SALLE DES FETES | 204142 | 10 772,12 | 18,48 |
| 2019-00083866 | CHASSIGNY SOUS DUN REHABILITATION SALLE DES FETES | 204142 | 37 868,88 | 64,96 |
| 2019-00053386 | UT71 - LC - 40350 CHASSIGNY SOUS DUN - 18/19 - 1er trimestre | 65734 | 1 832,80 | 3,14 |
| 2019-00068382 | UT71 - LC - 40350 CHASSIGNY SOUS DUN - 18/19 - 2eme trimestre | 65734 | 1 636,43 | 2,81 |
| 2019-00068383 | UT71 - LC - 40350 CHASSIGNY SOUS DUN - 18/19 - 3eme trimestre | 65734 | 1 145,50 | 1,96 |
| 2019-00080105 | UT71 - LC - 40354 CHASSIGNY SOUS DUN - 18/19 - 1er trimestre | 65734 | 2 936,66 | 5,04 |
| 2019-00086933 | UT71 - LC - 40354 CHASSIGNY SOUS DUN - 18/19 - 2eme trimestre | 65734 | 2 622,02 | 4,50 |
| 2019-00086934 | UT71 - LC - 40354 CHASSIGNY SOUS DUN - 18/19 - 3eme trimestre | 65734 | 1 835,41 | 3,15 |
| Total | | | 60 649,82 | 104,04 |

| | | | | |
|--|--|--|--|--|
| Nom de la commune (1) : CHASSY | | | | |
| Numéro de SIREN (2) : 217101112 | | | | |

| Population de la commune : 329 | | | | |
|--------------------------------|--|-------------|-----------------|------------------|
| Intitulé de la subvention | Objet | Article (3) | Montant en € | Montant en €/hab |
| 2019-00054814 | UT71 - LC - 40658 CHASSY - 18/19 - 1er trimestre | 65734 | 3 985,44 | 12,11 |
| 2019-00060355 | UT71 - LC - 40658 CHASSY - 18/19 -2eme trimestre | 65734 | 2 872,39 | 8,73 |
| 2019-00078517 | UT71 - LC - 40658 CHASSY - 18/19 -3EME TRIMESTRE | 65734 | 3 123,72 | 9,49 |
| Total | | | 9 981,55 | 30,33 |

| Nom de la commune (1) : CHATENOY EN BRESSE | | | | |
|--|--|-------------|-------------------|------------------|
| Numéro de SIREN (2) : 217101179 | | | | |
| Population de la commune : 1 172 | | | | |
| Intitulé de la subvention | Objet | Article (3) | Montant en € | Montant en €/hab |
| 2019-00012262 | CHATENOY EN BRESSE-Aménagt abords salle fêtes-1er ac-2018-5431PPO001S01802 | 204142 | 5 872,00 | 5,01 |
| 2019-00071133 | Réno énergétique et extension salle socioculturelle | 204142 | 193 745,52 | 165,31 |
| Total | | | 199 617,52 | 170,32 |

| Nom de la commune (1) : CHAUDENAY | | | | |
|-----------------------------------|--|-------------|---------------|------------------|
| Numéro de SIREN (2) : 217101195 | | | | |
| Population de la commune : 1 136 | | | | |
| Intitulé de la subvention | Objet | Article (3) | Montant en € | Montant en €/hab |
| 2019-00032429 | CHAUDENAY p/solde 15121aao19s3777 informatisation bibliothèque | 204141 | 371,74 | 0,33 |
| Total | | | 371,74 | 0,33 |

| Nom de la commune (1) : CHENAY LE CHATEL | | | | |
|--|---|-------------|------------------|------------------|
| Numéro de SIREN (2) : 217101237 | | | | |
| Population de la commune : 395 | | | | |
| Intitulé de la subvention | Objet | Article (3) | Montant en € | Montant en €/hab |
| 2019-00085138 | CHENAY LE CHATEL REHAB ANCIENNE SALLE DES FETES EN SALLE DE | 204142 | 5 887,00 | 14,90 |
| 2019-00054851 | UT71 - LC - 40750 CHENAY LE CHATEL - 18/19 - 1er trimestre | 65734 | 5 266,80 | 13,33 |
| 2019-00058724 | UT71 - LC - 40750 CHENAY LE CHATEL - 18/19 - 2eme trimestre | 65734 | 4 702,50 | 11,91 |
| 2019-00076986 | UT71 - LC - 40750 CHENAY LE CHATEL - 18/19 - 3eme trimestre | 65734 | 3 291,75 | 8,33 |
| Total | | | 19 148,05 | 48,47 |

| Nom de la commune (1) : CHISSEY LES MACON | | | | |
|---|--|--|--|--|
| Numéro de SIREN (2) : 217101302 | | | | |
| Population de la commune : 247 | | | | |

REGION BOURGOGNE-FRANCHE-COMTE - Budget principal - CA - 2019

| Intitulé de la subvention | Objet | Article (3) | Montant en € | Montant en €/hab |
|---------------------------|---|-------------|-------------------|------------------|
| 2019-00032847 | 2018-7546CPBO002S01404 : Création d'une chaufferie aux granulés de bois | 204142 | 4 644,00 | 18,80 |
| 2019-00060290 | 2019-5322AAO001T03 - Réhabilitation énergétique Mairie salle plurifonctionnelle b | 204142 | 176 209,00 | 713,40 |
| 2019-00068558 | Réhabilitation salle multi activités bât. Dulac - Cne Chisse | 204142 | 8 000,00 | 32,39 |
| 2019-00068565 | Aménagement abords salle culturelle bât Dulac- Cne Chissey I | 204142 | 7 804,00 | 31,60 |
| 2019-00071197 | PAT-RELI-89-CHISSEY LES MACON-Restauration clocher église... | 204142 | 15 000,00 | 60,73 |
| 2019-00075582 | 2018-7546CPBO002S01404 : Création d'une chaufferie aux bois | 204142 | 25 584,66 | 103,58 |
| 2019-00088222 | 5322AAO001T77 - Réhabilitation énergétique bât du lac école salle activités | 204142 | 31 034,50 | 125,65 |
| Total | | | 268 276,16 | 1 086,15 |

| Nom de la commune (1) : CIEL | | | | |
|---------------------------------|---|-------------|------------------|------------------|
| Numéro de SIREN (2) : 217101310 | | | | |
| Population de la commune : 787 | | | | |
| Intitulé de la subvention | Objet | Article (3) | Montant en € | Montant en €/hab |
| 2019-00085048 | PAT-RELI-25-Restaur église-Ciel71-CP 25/5/18-Mdt 2018-35457 | 204142 | 21 080,10 | 26,79 |
| Total | | | 21 080,10 | 26,79 |

| Nom de la commune (1) : LA CLAYETTE | | | | |
|-------------------------------------|--|-------------|------------------|------------------|
| Numéro de SIREN (2) : 217101336 | | | | |
| Population de la commune : 1 764 | | | | |
| Intitulé de la subvention | Objet | Article (3) | Montant en € | Montant en €/hab |
| 2019-00065594 | LA CLAYETTE TRAVAUX ACCESSIBILITE MAIRIE | 204142 | 17 176,83 | 9,74 |
| Total | | | 17 176,83 | 9,74 |

| Nom de la commune (1) : CLERMAIN | | | | |
|----------------------------------|--|-------------|------------------|------------------|
| Numéro de SIREN (2) : 217101344 | | | | |
| Population de la commune : 226 | | | | |
| Intitulé de la subvention | Objet | Article (3) | Montant en € | Montant en €/hab |
| 2019-00046452 | 2019-5322AAO001T08 / Réhabilitation énergétique du bâtiment Mairie-Ecole | 204142 | 15 213,54 | 67,32 |
| Total | | | 15 213,54 | 67,32 |

| Nom de la commune (1) : CLESSE | | | | |
|---------------------------------|-------|-------------|--------------|------------------|
| Numéro de SIREN (2) : 217101351 | | | | |
| Population de la commune : 884 | | | | |
| Intitulé de la subvention | Objet | Article (3) | Montant en € | Montant en €/hab |

| | | | | |
|---------------|--|--------|------------------|--------------|
| 2019-00069416 | PAT-RELI-5-Clessé 71-Restaur église CP9/2/18 | 204142 | 20 551,83 | 23,25 |
| Total | | | 20 551,83 | 23,25 |

Nom de la commune (1) : CLESSY

Numéro de SIREN (2) : 217101369

Population de la commune : 244

| Intitulé de la subvention | Objet | Article (3) | Montant en € | Montant en €/hab |
|---------------------------|---|-------------|-----------------|------------------|
| 2019-00055307 | UT71 - LC - 40659 CLESSY - 18/19 - 1er trimestre | 65734 | 3 068,33 | 12,58 |
| 2019-00068368 | UT71 - LC - 40659 CLESSY - 18/19 - 2eme trimestre | 65734 | 2 739,58 | 11,23 |
| Total | | | 5 807,91 | 23,81 |

Nom de la commune (1) : CLUNY

Numéro de SIREN (2) : 217101377

Population de la commune : 5 104

| Intitulé de la subvention | Objet | Article (3) | Montant en € | Montant en €/hab |
|---------------------------|--|-------------|------------------|------------------|
| 2019-00046363 | solde-2015-9501AAO016S05549-pôle multimodal | 204142 | 9 530,00 | 1,87 |
| 2019-00083763 | CLUNY RENOVATION EXTERIEURE EGLISE ST MARCEL | 204142 | 9 973,71 | 1,95 |
| 2019-00054848 | Cluny mdt 2018-20087 ac1 // solde programmation 2018 théâtre Cluny | 65734 | 2 020,00 | 0,40 |
| 2019-00057063 | SV-SCINT-000039-MAIRIE CLUNY - PROGRAMMATION 2019 THEATRE | 65734 | 7 200,00 | 1,41 |
| Total | | | 28 723,71 | 5,63 |

Nom de la commune (1) : COLLONGE EN CHAROLLAIS

Numéro de SIREN (2) : 217101393

Population de la commune : 139

| Intitulé de la subvention | Objet | Article (3) | Montant en € | Montant en €/hab |
|---------------------------|------------------------------------|-------------|------------------|------------------|
| 2019-00087731 | rénovation énergétique d'un bâ - 1 | 204142 | 97 720,00 | 703,02 |
| Total | | | 97 720,00 | 703,02 |

Nom de la commune (1) : COLOMBIER EN BRIONNAIS

Numéro de SIREN (2) : 217101419

Population de la commune : 313

| Intitulé de la subvention | Objet | Article (3) | Montant en € | Montant en €/hab |
|---------------------------|---|-------------|--------------|------------------|
| 2019-00083071 | UT71 - LC - 40257 COLOMBIER EN BRIONNAIS - 18/19 - 1er trimestre | 65734 | 3 617,46 | 11,56 |
| 2019-00083074 | UT71 - LC - 40257 COLOMBIER EN BRIONNAIS - 18/19 - 2eme trimestre | 65734 | 3 229,88 | 10,32 |
| 2019-00083075 | UT71 - LC - 40257 COLOMBIER EN BRIONNAIS - 18/19 - 3eme trimestre | 65734 | 2 260,91 | 7,22 |

| | | |
|--------------|-----------------|--------------|
| Total | 9 108,25 | 29,10 |
|--------------|-----------------|--------------|

Nom de la commune (1) : CONDAL

Numéro de SIREN (2) : 217101435

Population de la commune : 440

| Intitulé de la subvention | Objet | Article (3) | Montant en € | Montant en €/hab |
|---------------------------|--|-------------|-----------------|------------------|
| 2019-00085911 | 68282 - Création d'une chaufferie bois à Condal (71) | 204142 | 6 513,93 | 14,80 |
| Total | | | 6 513,93 | 14,80 |

Nom de la commune (1) : CORMATIN

Numéro de SIREN (2) : 217101450

Population de la commune : 573

| Intitulé de la subvention | Objet | Article (3) | Montant en € | Montant en €/hab |
|---------------------------|---|-------------|------------------|------------------|
| 2019-00001844 | CORMATIN-AEP-Verst unique-2017-5315CPBO002S02562 | 204142 | 19 929,84 | 34,78 |
| 2019-00032639 | 2018-7443CPBO004S00866 : Gestion des cimetières sans pe | 204142 | 4 320,00 | 7,54 |
| Total | | | 24 249,84 | 42,32 |

Nom de la commune (1) : CORTEVAIX

Numéro de SIREN (2) : 217101476

Population de la commune : 259

| Intitulé de la subvention | Objet | Article (3) | Montant en € | Montant en €/hab |
|---------------------------|---|-------------|-----------------|------------------|
| 2019-00076913 | 2017 AP Cortevaix Création sentier découverte | 204142 | 2 132,42 | 8,23 |
| 2019-00086937 | 2017 AP Cortevaix Création sentier découverte | 204142 | 1 274,00 | 4,92 |
| 2019-00042793 | 2017 AE Bio implantation parc moutons Commune Cortevaix | 65734 | 3 854,34 | 14,88 |
| 2019-00076898 | 2017 AE création sentier Cortevaix | 6574 | 888,00 | 3,43 |
| Total | | | 8 148,76 | 31,46 |

Nom de la commune (1) : LE CREUSOT

Numéro de SIREN (2) : 217101534

Population de la commune : 22 117

| Intitulé de la subvention | Objet | Article (3) | Montant en € | Montant en €/hab |
|---------------------------|--|-------------|-------------------|------------------|
| 2019-00076028 | SP-EQUI-000213-Le Creusot Rénovation stade athlétisme Jean | 204142 | 159 000,00 | 7,19 |
| 2019-00072628 | 2018-5138CPBO006T472 - Harfleur en fête | 65734 | 2 290,50 | 0,10 |
| 2019-00074186 | 2018-5138CPBO006T471 - Anime ta ville | 65734 | 2 000,00 | 0,09 |
| Total | | | 163 290,50 | 7,38 |

| Nom de la commune (1) : CRUZILLE | | | | |
|---|---|-------------|-----------------|------------------|
| Numéro de SIREN (2) : 217101567 | | | | |
| Population de la commune : 328 | | | | |
| Intitulé de la subvention | Objet | Article (3) | Montant en € | Montant en €/hab |
| 2019-00088714 | CP 27-09-19/CMNE CRUZILLE/gestion cimetière | 204142 | 3 370,00 | 10,27 |
| Total | | | 3 370,00 | 10,27 |

| Nom de la commune (1) : CUISEAUX | | | | |
|---|--|-------------|-------------------|------------------|
| Numéro de SIREN (2) : 217101575 | | | | |
| Population de la commune : 1 877 | | | | |
| Intitulé de la subvention | Objet | Article (3) | Montant en € | Montant en €/hab |
| 2019-00087614 | CUISEAUX DEMOLITION DES ANCIENS ABBATOIRS FRICHE MOREY | 204142 | 20 808,50 | 11,09 |
| 2019-00087912 | ADT-BC2-17-000013-0-Construction d'un restaurant scolaire... | 204142 | 201 060,00 | 107,12 |
| Total | | | 221 868,50 | 118,21 |

| Nom de la commune (1) : CUISERY | | | | |
|---|--|-------------|------------------|------------------|
| Numéro de SIREN (2) : 217101583 | | | | |
| Population de la commune : 1 578 | | | | |
| Intitulé de la subvention | Objet | Article (3) | Montant en € | Montant en €/hab |
| 2019-00088147 | Aide pour installation d'une borne interactive Eglise Notre Dame | 204141 | 1 358,75 | 0,86 |
| 2019-00053451 | SP-EQUI-105-2019 CMNE CUISERY RENOV EXTEN VESTIAIRES | 204142 | 16 000,00 | 10,14 |
| 2019-00073174 | SP-EQUI-105-2019 CMNE CUISERY RENOV EXTEN VESTIAIRES | 204142 | 17 885,00 | 11,33 |
| 2019-00079774 | Aménagement d'une salle d'exposition destinée aux habitants | 204142 | 2 238,00 | 1,42 |
| 2019-00084474 | SP-EQUI-105 CMNE CUISERY RENOV EXTEN VESTIAIRES | 204142 | 8 026,00 | 5,09 |
| Total | | | 45 507,75 | 28,84 |

| Nom de la commune (1) : CULLES LES ROCHES | | | | |
|--|---|-------------|------------------|------------------|
| Numéro de SIREN (2) : 217101591 | | | | |
| Population de la commune : 205 | | | | |
| Intitulé de la subvention | Objet | Article (3) | Montant en € | Montant en €/hab |
| 2019-00086711 | 5322AAO001T82 - Rénovation d'un gîte communal | 204142 | 13 000,00 | 63,41 |
| Total | | | 13 000,00 | 63,41 |

| | | | | |
|--|--|--|--|--|
| Nom de la commune (1) : DAMEREY | | | | |
|--|--|--|--|--|

Numéro de SIREN (2) : 217101674

Population de la commune : 578

| Intitulé de la subvention | Objet | Article (3) | Montant en € | Montant en €/hab |
|---------------------------|--|-------------|------------------|------------------|
| 2019-00068155 | Dossier 2017-5431PPO001S01477 Réhab logt dans bât de l'ancie - 1 | 204142 | 5 137,50 | 8,89 |
| 2019-00090119 | rénovation énergétique de la s - 1 | 204142 | 6 739,50 | 11,66 |
| Total | | | 11 877,00 | 20,55 |

Nom de la commune (1) : DEVROUZE

Numéro de SIREN (2) : 217101732

Population de la commune : 314

| Intitulé de la subvention | Objet | Article (3) | Montant en € | Montant en €/hab |
|---------------------------|---|-------------|-----------------|------------------|
| 2019-00046187 | UT71 - LC - 20955 DEVROUZE - 18/19 - 1er trimestre | 65734 | 1 494,11 | 4,76 |
| 2019-00058412 | UT71 - LC - 20955 DEVROUZE - 18/19 - 2eme trimestre | 65734 | 1 334,03 | 4,25 |
| 2019-00068449 | UT71 - LC - 20955 DEVROUZE - 18/19 - 3eme trimestre | 65734 | 933,82 | 2,97 |
| Total | | | 3 761,96 | 11,98 |

Nom de la commune (1) : DICONNE

Numéro de SIREN (2) : 217101757

Population de la commune : 352

| Intitulé de la subvention | Objet | Article (3) | Montant en € | Montant en €/hab |
|---------------------------|--|-------------|-----------------|------------------|
| 2019-00046196 | UT71 - LC - 20957 DICONNE - 18/19 - 1er trimestre | 65734 | 2 049,77 | 5,82 |
| 2019-00058711 | UT71 - LC - 20957 DICONNE - 18/19 - 2eme trimestre | 65734 | 1 830,15 | 5,20 |
| 2019-00068447 | UT71 - LC - 20957 DICONNE - 18/19 - 3eme trimestre | 65734 | 1 281,11 | 3,64 |
| Total | | | 5 161,03 | 14,66 |

Nom de la commune (1) : DIGOIN

Numéro de SIREN (2) : 217101765

Population de la commune : 8 072

| Intitulé de la subvention | Objet | Article (3) | Montant en € | Montant en €/hab |
|---------------------------|---|-------------|-------------------|------------------|
| 2019-00087456 | Reconstruction du Pont des Perruts | 204142 | 60 000,00 | 7,43 |
| 2019-00089904 | aménagement des abords du Dock - 1 | 204142 | 120 000,00 | 14,87 |
| 2019-00056230 | UT71 - LC - 40552 DIGOIN VIGNY LES PARAY - 18/19 - 1er trimestre | 65734 | 2 767,21 | 0,34 |
| 2019-00060350 | UT71 - LC - 40552 DIGOIN VIGNY LES PARAY - 18/19 -2eme trimestre | 65734 | 2 470,73 | 0,31 |
| 2019-00068373 | UT71 - LC - 40552 DIGOIN VIGNY LES PARAY - 18/19 - 3eme trimestre | 65734 | 1 729,51 | 0,21 |
| Total | | | 186 967,45 | 23,16 |

Nom de la commune (1) : DOMPIERRE LES ORMES

Numéro de SIREN (2) : 217101781

Population de la commune : 951

| Intitulé de la subvention | Objet | Article (3) | Montant en € | Montant en €/hab |
|---------------------------|---|-------------|-------------------|------------------|
| 2019-00054658 | 2019-5322AAO001T12 - Rénovation énergétique de la Mairie - Poste - Bibliothèque | 204142 | 38 534,00 | 40,52 |
| 2019-00054709 | 2019-5322AAO001T13 - Réhabilitation Local médical | 204142 | 31 349,00 | 32,96 |
| 2019-00054815 | 2019-5322AAO001T14 - Réhabilitation Maison des Associations | 204142 | 34 868,00 | 36,66 |
| 2019-00044226 | UT71 - LC - 10450 DOMPIERRE LES ORMES - 18/19 - 1er trimestre | 65734 | 5 216,15 | 5,48 |
| 2019-00058596 | UT71 - LC - 10450 DOMPIERRE LES ORMES - 18/19 - 2eme trimestre | 65734 | 4 657,28 | 4,90 |
| 2019-00068508 | UT71 - LC - 10450 DOMPIERRE LES ORMES - 18/19 - 3eme trimestre | 65734 | 3 260,09 | 3,43 |
| Total | | | 117 884,52 | 123,95 |

Nom de la commune (1) : ECUISSES

Numéro de SIREN (2) : 217101872

Population de la commune : 1 625

| Intitulé de la subvention | Objet | Article (3) | Montant en € | Montant en €/hab |
|---------------------------|---|-------------|-------------------|------------------|
| 2019-00010358 | ECUISSES CONSTRUCTION D'UNE NOUVELLE ECOLE | 204142 | 82 707,60 | 50,90 |
| 2019-00068093 | Dossier 2017-5315CPBO002S02570 création d'un espace multi act - 1 | 204142 | 52 501,48 | 32,31 |
| 2019-00078820 | ECUISSES CONSTRUCTION D'UNE NOUVELLE ECOLE | 204142 | 55 138,40 | 33,93 |
| 2019-00087420 | création d'un espace multi act - 2 | 204142 | 47 498,52 | 29,23 |
| Total | | | 237 846,00 | 146,37 |

Nom de la commune (1) : EPINAC

Numéro de SIREN (2) : 217101906

Population de la commune : 2 253

| Intitulé de la subvention | Objet | Article (3) | Montant en € | Montant en €/hab |
|---------------------------|---|-------------|------------------|------------------|
| 2019-00044419 | SP-EQUI-115-2018 MAIRIE EPINAC SKATE PARK | 204142 | 2 660,00 | 1,18 |
| 2019-00070762 | SP-EQUI-115-2018 MAIRIE EPINAC SKATE PARK | 204142 | 10 640,00 | 4,72 |
| Total | | | 13 300,00 | 5,90 |

Nom de la commune (1) : LE FAY

Numéro de SIREN (2) : 217101963

Population de la commune : 648

| Intitulé de la subvention | Objet | Article (3) | Montant en € | Montant en €/hab |
|---------------------------|-------|-------------|--------------|------------------|
|---------------------------|-------|-------------|--------------|------------------|

| | | | | |
|---------------|---|--------|------------------|--------------|
| 2019-00056864 | Rénovation thermique et énergétique d'... | 204142 | 13 065,00 | 20,16 |
| Total | | | 13 065,00 | 20,16 |

| Nom de la commune (1) : FLEURY LA MONTAGNE | | | | |
|---|---|-------------|------------------|------------------|
| Numéro de SIREN (2) : 217102003 | | | | |
| Population de la commune : 702 | | | | |
| Intitulé de la subvention | Objet | Article (3) | Montant en € | Montant en €/hab |
| 2019-00053273 | UT71 - LC - 94250 FLEURY LA MONTAGNE - 18/19 - 1er trimestre | 65734 | 4 578,79 | 6,52 |
| 2019-00060979 | UT71 - LC - 94250 FLEURY LA MONTAGNE - 18/19 - 2EME TRIMESTRE | 65734 | 3 270,56 | 4,66 |
| 2019-00079186 | UT71 - LC - 94250 FLEURY LA MONTAGNE - 18/19 - 3EME TRIMESTRE | 65734 | 3 679,38 | 5,24 |
| Total | | | 11 528,73 | 16,42 |

| Nom de la commune (1) : FONTAINES | | | | |
|--|---|-------------|-------------------|------------------|
| Numéro de SIREN (2) : 217102029 | | | | |
| Population de la commune : 2 315 | | | | |
| Intitulé de la subvention | Objet | Article (3) | Montant en € | Montant en €/hab |
| 2019-00042917 | FONTAINES 71-Réno énergétique mairie-3e ac-2016-5315CPBO002S04340 | 204142 | 96 653,78 | 41,75 |
| 2019-00061641 | rénovation énergétique de la m - 4 | 204142 | 26 254,52 | 11,34 |
| 2019-00067886 | Dossier 2016-5315CPBO002S04388 construction d'un restaurant s - 2 | 204142 | 51 979,79 | 22,45 |
| 2019-00072039 | rénovation énergétique de l'éc - 1 | 204142 | 22 825,50 | 9,86 |
| 2019-00078614 | FONTAINES RENOVATION THERMIQUE DES VESTIAIRES | 204142 | 4 400,00 | 1,90 |
| 2019-00078736 | FONTAINES CREATION DE CHEMINEMENTS PIETONS SECURISES | 204142 | 8 680,00 | 3,75 |
| Total | | | 210 793,59 | 91,05 |

| Nom de la commune (1) : LA FRETTE | | | | |
|--|--|-------------|------------------|------------------|
| Numéro de SIREN (2) : 217102060 | | | | |
| Population de la commune : 247 | | | | |
| Intitulé de la subvention | Objet | Article (3) | Montant en € | Montant en €/hab |
| 2019-00068980 | LA FRETTE-Réno énergétique multiple rural-AC1-2017-5315CPBO002S02559 | 204142 | 16 710,60 | 67,65 |
| Total | | | 16 710,60 | 67,65 |

| Nom de la commune (1) : GENELARD | | | | |
|---|-------|-------------|--------------|------------------|
| Numéro de SIREN (2) : 217102128 | | | | |
| Population de la commune : 1 411 | | | | |
| Intitulé de la subvention | Objet | Article (3) | Montant en € | Montant en €/hab |

REGION BOURGOGNE-FRANCHE-COMTE - Budget principal - CA - 2019

| | | | | |
|---------------|---|--------|------------------|--------------|
| 2019-00073992 | EFFILOGIS AC1 ECOLE GENELARD TRAVAUX | 204142 | 45 725,68 | 32,41 |
| 2019-00061119 | 2017-7443CPBO003S00036 : Plan de désherbage | 65734 | 1 380,00 | 0,98 |
| Total | | | 47 105,68 | 33,39 |

Nom de la commune (1) : GERGY

Numéro de SIREN (2) : 217102151

Population de la commune : 2 595

| Intitulé de la subvention | Objet | Article (3) | Montant en € | Montant en €/hab |
|---------------------------|--|-------------|------------------|------------------|
| 2019-00043339 | 2018-4101CPBO001T39 / Projet de MS Pluridisciplinaire | 204142 | 29 017,61 | 11,18 |
| 2019-00069623 | 2018-4101CPBO001T39- Rénovation d'un bâtiment dans le cadre de la MSP de Gergy | 204142 | 34 082,76 | 13,13 |
| 2019-00069697 | Pour solde AAP 2018 Vergers commune de GERGY | 204142 | 2 816,27 | 1,09 |
| Total | | | 65 916,64 | 25,40 |

Nom de la commune (1) : GIBLES

Numéro de SIREN (2) : 217102185

Population de la commune : 624

| Intitulé de la subvention | Objet | Article (3) | Montant en € | Montant en €/hab |
|---------------------------|---|-------------|-----------------|------------------|
| 2019-00055469 | UT71 - LC - 40450 GIBLES - 18/19 - 1er trimestre | 65734 | 1 422,29 | 2,28 |
| 2019-00060335 | UT71 - LC - 40450 GIBLES - 18/19 -2eme trimestre | 65734 | 1 269,90 | 2,04 |
| 2019-00081686 | UT71 - LC - 40450 GIBLES - 18/19 - 3EME TRIMESTRE | 65734 | 888,93 | 1,42 |
| Total | | | 3 581,12 | 5,74 |

Nom de la commune (1) : GIVRY 71640

Numéro de SIREN (2) : 217102219

Population de la commune : 3 855

| Intitulé de la subvention | Objet | Article (3) | Montant en € | Montant en €/hab |
|---------------------------|--|-------------|-------------------|------------------|
| 2019-00031770 | GIVRY-Aménagt centre bourg-2e tranche-1er ac-2018-5442AAO001S00073 | 204142 | 131 540,00 | 34,12 |
| 2019-00060170 | Dossier 2019-5442AAO002T11 GIVRY-Aménagt pl Armes et entrée Est de Givry | 204142 | 24 000,00 | 6,23 |
| 2019-00065329 | 2e tr. Amgt Centre Bourg Givry - 2 | 204142 | 13 441,82 | 3,49 |
| 2019-00070955 | GIVRY-Aménagt pl Armes et entrée Est de Givry | 204142 | 66 858,07 | 17,34 |
| 2019-00073998 | 2e tr. Amgt Centre Bourg Givry - 3 | 204142 | 55 018,18 | 14,27 |
| Total | | | 290 858,07 | 75,45 |

Nom de la commune (1) : GUERFAND

Numéro de SIREN (2) : 217102284

| Population de la commune : 205 | | | | |
|--------------------------------|--|-------------|------------------|------------------|
| Intitulé de la subvention | Objet | Article (3) | Montant en € | Montant en €/hab |
| 2019-00059679 | GUERFAND MISE EN ACCESSIBILITE DU BAT MAIRIE SALLE MUNICIPAL | 204142 | 24 064,50 | 117,39 |
| 2019-00070371 | EFFILOGIS TRAVAUX -RENO BAT COMMUNAL | 204142 | 21 000,00 | 102,44 |
| Total | | | 45 064,50 | 219,83 |

| Nom de la commune (1) : GUEUGNON | | | | |
|----------------------------------|---|-------------|-------------------|------------------|
| Numéro de SIREN (2) : 217102300 | | | | |
| Population de la commune : 7 313 | | | | |
| Intitulé de la subvention | Objet | Article (3) | Montant en € | Montant en €/hab |
| 2019-00067962 | 2016-7443CPBO005S00734 : CT Arroux - Etude pour la revi | 204141 | 1 220,00 | 0,17 |
| 2019-00090698 | GUEUGNON-Aménagt centre hébergement santé | 204142 | 104 130,12 | 14,24 |
| 2019-00089249 | UT71 - LC - 40644 GUEUGNON - 18/19 - 1ER TRIMESTRE | 65734 | 496,65 | 0,07 |
| 2019-00089252 | UT71 - LC - 40644 GUEUGNON - 18/19 - 2EME TRIMESTRE | 65734 | 337,01 | 0,05 |
| 2019-00089254 | UT71 - LC - 40644 GUEUGNON - 18/19 - 3EME TRIMESTRE | 65734 | 381,36 | 0,05 |
| Total | | | 106 565,14 | 14,58 |

| Nom de la commune (1) : IGE | | | | |
|---------------------------------|--|-------------|--------------|------------------|
| Numéro de SIREN (2) : 217102367 | | | | |
| Population de la commune : 888 | | | | |
| Intitulé de la subvention | Objet | Article (3) | Montant en € | Montant en €/hab |
| 2019-00076997 | Versement ticket mobilité Mairie IGE_AC1 | 65734 | 45,00 | 0,05 |
| Total | | | 45,00 | 0,05 |

| Nom de la commune (1) : JALOGNY | | | | |
|---------------------------------|--|-------------|------------------|------------------|
| Numéro de SIREN (2) : 217102409 | | | | |
| Population de la commune : 367 | | | | |
| Intitulé de la subvention | Objet | Article (3) | Montant en € | Montant en €/hab |
| 2019-00068692 | Dossier 2018-5237AAO001T13 Création espace pour tous | 204142 | 13 184,22 | 35,92 |
| Total | | | 13 184,22 | 35,92 |

| Nom de la commune (1) : JAMBLES | | | | |
|---------------------------------|-------|-------------|--------------|------------------|
| Numéro de SIREN (2) : 217102417 | | | | |
| Population de la commune : 511 | | | | |
| Intitulé de la subvention | Objet | Article (3) | Montant en € | Montant en €/hab |

REGION BOURGOGNE-FRANCHE-COMTE - Budget principal - CA - 2019

| | | | | |
|---------------|--|--------|------------------|---------------|
| 2019-00072484 | rénovation énergétique de la m - 2 | 204142 | 36 910,00 | 72,23 |
| 2019-00081076 | Amgt espaces publics: place du Creux et route vallee de vaux | 204142 | 26 365,80 | 51,60 |
| Total | | | 63 275,80 | 123,83 |

| | | | | |
|--|--|--------------------|---------------------|-------------------------|
| Nom de la commune (1) : JUIF | | | | |
| Numéro de SIREN (2) : 217102466 | | | | |
| Population de la commune : 262 | | | | |
| Intitulé de la subvention | Objet | Article (3) | Montant en € | Montant en €/hab |
| 2019-00052668 | UT71 - LC - 20958 JUIF - 18/19 - 1er trimestre | 65734 | 681,16 | 2,60 |
| Total | | | 681,16 | 2,60 |

| | | | | |
|--|--------------------------------------|--------------------|---------------------|-------------------------|
| Nom de la commune (1) : LANS | | | | |
| Numéro de SIREN (2) : 217102532 | | | | |
| Population de la commune : 947 | | | | |
| Intitulé de la subvention | Objet | Article (3) | Montant en € | Montant en €/hab |
| 2019-00089856 | Acquisition d'un véhicule électrique | 204141 | 3 844,50 | 4,06 |
| Total | | | 3 844,50 | 4,06 |

| | | | | |
|--|--|--------------------|---------------------|-------------------------|
| Nom de la commune (1) : LESSARD EN BRESSE | | | | |
| Numéro de SIREN (2) : 217102565 | | | | |
| Population de la commune : 564 | | | | |
| Intitulé de la subvention | Objet | Article (3) | Montant en € | Montant en €/hab |
| 2019-00052696 | UT71 - LC - 21051 LESSARD EN BRESSE - 18/19 - 1er trimestre | 65734 | 4 759,25 | 8,44 |
| 2019-00060324 | UT71 - LC - 21051 LESSARD EN BRESSE - 18/19 -2eme trimestre | 65734 | 4 249,33 | 7,53 |
| 2019-00079154 | UT71 - LC - 21051 LESSARD EN BRESSE - 18/19 - 3EME TRIMESTRE | 65734 | 2 974,53 | 5,27 |
| Total | | | 11 983,11 | 21,24 |

| | | | | |
|---|--|--------------------|---------------------|-------------------------|
| Nom de la commune (1) : LOUHANS | | | | |
| Numéro de SIREN (2) : 217102631 | | | | |
| Population de la commune : 6 708 | | | | |
| Intitulé de la subvention | Objet | Article (3) | Montant en € | Montant en €/hab |
| 2019-00071722 | Travaux d'aménagement d'un pól - 1 | 204142 | 5 200,00 | 0,78 |
| 2019-00087560 | 5322AAO001T93 - Modification de l'éclairage public | 204142 | 5 218,50 | 0,78 |
| 2019-00045003 | UT71 - LC - 20755 LOUHANS - 18/19 -1er trimestre | 65734 | 1 006,51 | 0,15 |
| 2019-00045451 | UT71 - LC - 20764 LOUHANS - 18/19 - 1er trimestre | 65734 | 186,73 | 0,03 |

| | | |
|--------------|------------------|-------------|
| Total | 11 611,74 | 1,74 |
|--------------|------------------|-------------|

| Nom de la commune (1) : LUGNY LES CHAROLLES | | | | |
|--|--|-------------|-----------------|------------------|
| Numéro de SIREN (2) : 217102680 | | | | |
| Population de la commune : 358 | | | | |
| Intitulé de la subvention | Objet | Article (3) | Montant en € | Montant en €/hab |
| 2019-00084606 | UT71 - LC - 40262 LUGNY LES CHAROLLES - 18/19 - 1ER TRIMESTRE | 65734 | 2 823,56 | 7,89 |
| 2019-00084607 | UT71 - LC - 40262 LUGNY LES CHAROLLES - 18/19 - 2EME TRIMESTRE | 65734 | 2 521,04 | 7,04 |
| 2019-00084609 | UT71 - LC - 40262 LUGNY LES CHAROLLES - 18/19 - 3EME TRIMESTRE | 65734 | 1 764,72 | 4,93 |
| Total | | | 7 109,32 | 19,86 |

| Nom de la commune (1) : MACON | | | | |
|--|---|-------------|-------------------|------------------|
| Numéro de SIREN (2) : 217102706 | | | | |
| Population de la commune : 34 448 | | | | |
| Intitulé de la subvention | Objet | Article (3) | Montant en € | Montant en €/hab |
| 2019-00067863 | 2018-5137AAO007T268 - Réal. local destiné aux jeunes du quartier des Saugeraies | 204141 | 4 500,00 | 0,13 |
| 2019-00012212 | Macon - 2017-5236AAO001S00411/Création cuisine centrale à La Chanaye | 204142 | 156 879,09 | 4,55 |
| 2019-00071354 | SP-EQUI-171-2019 CMNE MACON STADE RUGBY E VANNIER | 204142 | 30 000,00 | 0,87 |
| 2019-00076042 | 2016-5236AAO001S04461 - aménagement salle d'exposition | 204142 | 3 024,81 | 0,09 |
| 2019-00087430 | Aménagement Place Genevès Macon | 204142 | 36 000,00 | 1,05 |
| 2019-00088720 | SP-EQUI-171 MACON STADE RUGBY E VANNIER | 204142 | 65 489,00 | 1,90 |
| 2019-00002501 | PAT-EXPO-000003-71-MACON-Expo.A.VILLARD Mus.Ursul. CP 25 05 | 65734 | 7 500,00 | 0,22 |
| 2019-00053950 | P/S Etude Darse Nord - BG009725 | 65734 | 10 045,00 | 0,29 |
| 2019-00066085 | 2018-5138CPBO006T356 - Cultivons nos jardins | 65734 | 681,09 | 0,02 |
| 2019-00075585 | 2018-5138CPBO006T355 - L'initiative jeunesse | 65734 | 2 200,00 | 0,06 |
| 2019-00079263 | PAT-EXPO-15-MACON-CP 24 5 19 | 65734 | 12 468,42 | 0,36 |
| 2019-00091728 | Subvention organisation étape départ de Mâcon le 13/07/19 | 65734 | 23 000,00 | 0,67 |
| Total | | | 351 787,41 | 10,21 |

| Nom de la commune (1) : MAILLY | | | | |
|--|--|-------------|--------------|------------------|
| Numéro de SIREN (2) : 217102714 | | | | |
| Population de la commune : 163 | | | | |
| Intitulé de la subvention | Objet | Article (3) | Montant en € | Montant en €/hab |
| 2019-00033277 | UT71 - LC 40759 MAILLY - 17/18 - | 65734 | 2 385,45 | 14,63 |
| 2019-00054899 | UT71 - LC - 40759 MAILLY - 18/19 - 1er trimestre | 65734 | 957,60 | 5,87 |

| | | | | |
|---------------|--|-------|-----------------|--------------|
| 2019-00086724 | UT71 - LC - 40759 MAILLY - 18/19 - 2 ET 3EME TRIMESTRE | 65734 | 1 453,50 | 8,92 |
| Total | | | 4 796,55 | 29,42 |

Nom de la commune (1) : MALAY

Numéro de SIREN (2) : 217102722

Population de la commune : 227

| Intitulé de la subvention | Objet | Article (3) | Montant en € | Montant en €/hab |
|---------------------------|---|-------------|------------------|------------------|
| 2019-00001152 | PAT-RELI-18-restaur église Malay71-CP 25/5/18 | 204142 | 25 446,83 | 112,10 |
| 2019-00064885 | PAT-RELI-18-restaur église Malay71-CP 25/5/18 | 204142 | 15 598,01 | 68,71 |
| 2019-00078784 | PAT-RELI-18-restaur église Malay71-CP 25/5/18 | 204142 | 5 344,73 | 23,55 |
| Total | | | 46 389,57 | 204,36 |

Nom de la commune (1) : MARMAGNE

Numéro de SIREN (2) : 217102821

Population de la commune : 1 276

| Intitulé de la subvention | Objet | Article (3) | Montant en € | Montant en €/hab |
|---------------------------|--------------------------------|-------------|-----------------|------------------|
| 2019-00032861 | MARMAGNE CREATION MICRO CRECHE | 204142 | 9 818,72 | 7,69 |
| Total | | | 9 818,72 | 7,69 |

Nom de la commune (1) : MARTAILLY LES BRANCION

Numéro de SIREN (2) : 217102847

Population de la commune : 149

| Intitulé de la subvention | Objet | Article (3) | Montant en € | Montant en €/hab |
|---------------------------|---|-------------|------------------|------------------|
| 2019-00044267 | UT71 - LC - 10650 MARTAILLY LES BRANCION - 18/19 - 1er trimestre | 65734 | 4 114,83 | 27,62 |
| 2019-00058402 | UT71 - LC - 10650 MARTAILLY LES BRANCION - 18/19 - 2eme trimestre | 65734 | 3 086,13 | 20,71 |
| 2019-00068509 | UT71 - LC - 10650 MARTAILLY LES BRANCION - 18/19 - 3eme trimestre | 65734 | 3 086,13 | 20,71 |
| Total | | | 10 287,09 | 69,04 |

Nom de la commune (1) : MARTIGNY LE COMTE

Numéro de SIREN (2) : 217102854

Population de la commune : 428

| Intitulé de la subvention | Objet | Article (3) | Montant en € | Montant en €/hab |
|---------------------------|---|-------------|--------------|------------------|
| 2019-00053596 | MARTIGNY LE COMTE-Création d'1 MAM bâtiment cure-verst unique | 204142 | 14 783,97 | 34,54 |
| 2019-00073945 | Création d'1 MAM bâtiment cure | 204142 | 216,03 | 0,50 |
| 2019-00078502 | UT71 - LC - 40252 MARTIGNY LE COMTE- 18/19 - 1ER TRIMESTRE | 65734 | 2 341,71 | 5,47 |

REGION BOURGOGNE-FRANCHE-COMTE - Budget principal - CA - 2019

| | | | | |
|---------------|--|-------|------------------|--------------|
| 2019-00078504 | UT71 - LC - 40252 MARTIGNY LE COMTE- 18/19 -2EME TRIMESTRE | 65734 | 2 074,09 | 4,85 |
| 2019-00078505 | UT71 - LC - 40252 MARTIGNY LE COMTE- 18/19 -3EME TRIMESTRE | 65734 | 1 438,48 | 3,36 |
| Total | | | 20 854,28 | 48,72 |

Nom de la commune (1) : MASSILLY

Numéro de SIREN (2) : 217102870

Population de la commune : 369

| Intitulé de la subvention | Objet | Article (3) | Montant en € | Montant en €/hab |
|---------------------------|--|-------------|-----------------|------------------|
| 2019-00078734 | FB-GESTFOR-000011-0-Conversion par régénération naturelle... | 204142 | 1 513,50 | 4,10 |
| Total | | | 1 513,50 | 4,10 |

Nom de la commune (1) : MATOUR

Numéro de SIREN (2) : 217102896

Population de la commune : 1 115

| Intitulé de la subvention | Objet | Article (3) | Montant en € | Montant en €/hab |
|---------------------------|---|-------------|-------------------|------------------|
| 2019-00062208 | 2019-4101CPBO003T02 - Réhabilitation-extension ancien presbytère | 204142 | 22 500,00 | 20,18 |
| 2019-00062329 | 2019-5322AAO001T16 - Rénovation centre animation rural touristique à Matour | 204142 | 98 358,50 | 88,21 |
| 2019-00086150 | MATOUR-RENO CTRE ANIM RURAL | 204142 | 72 661,00 | 65,17 |
| 2019-00091454 | Rénovation centre animation rural touristique à Matour | 204142 | 85 380,29 | 76,57 |
| Total | | | 278 899,79 | 250,13 |

Nom de la commune (1) : MELAY

Numéro de SIREN (2) : 217102912

Population de la commune : 996

| Intitulé de la subvention | Objet | Article (3) | Montant en € | Montant en €/hab |
|---------------------------|--|-------------|------------------|------------------|
| 2019-00073601 | projet de regroupement scolaire - 2 | 204142 | 41 608,80 | 41,78 |
| 2019-00084096 | projet de regroupement scolaire - 3 | 204142 | 17 891,20 | 17,96 |
| 2019-00055910 | UT71 - LC - 40752 MELAY - 18/19 - 1ER TRIMESTRE | 65734 | 6 976,85 | 7,00 |
| 2019-00079177 | UT71 - LC - 40752 MELAY - 18/19 - 2EME TRIMESTRE | 65734 | 6 229,33 | 6,25 |
| 2019-00080667 | UT71 - LC - 40752 MELAY - 18/19 - 3EME TRIMESTRE | 65734 | 4 360,53 | 4,38 |
| Total | | | 77 066,71 | 77,37 |

Nom de la commune (1) : MENETREUIL

Numéro de SIREN (2) : 217102938

Population de la commune : 418

REGION BOURGOGNE-FRANCHE-COMTE - Budget principal - CA - 2019

| Intitulé de la subvention | Objet | Article (3) | Montant en € | Montant en €/hab |
|---------------------------|---|-------------|-----------------|------------------|
| 2019-00044580 | UT71 - LC - 20555 MENETREUIL - 18/19 - 1ER TRIMESTRE | 65734 | 2 198,70 | 5,26 |
| 2019-00058598 | UT71 - LC - 20555 MENETREUIL - 18/19 - 2eme trimestre | 65734 | 1 963,13 | 4,70 |
| 2019-00068498 | UT71 - LC - 20555 MENETREUIL - 18/19 - 3eme trimestre | 65734 | 1 374,19 | 3,29 |
| Total | | | 5 536,02 | 13,25 |

Nom de la commune (1) : MERCUREY

Numéro de SIREN (2) : 217102946

Population de la commune : 1 346

| Intitulé de la subvention | Objet | Article (3) | Montant en € | Montant en €/hab |
|---------------------------|--|-------------|-------------------|------------------|
| 2019-00071075 | Mercurey-AEP voie romaine, rue des cèdres & rue du Liard | 204142 | 55 704,25 | 41,39 |
| 2019-00088762 | Mercurey-AEP voie romaine, rue des cèdres & rue du Liard | 204142 | 77 925,45 | 57,89 |
| Total | | | 133 629,70 | 99,28 |

Nom de la commune (1) : MERVANS

Numéro de SIREN (2) : 217102953

Population de la commune : 1 503

| Intitulé de la subvention | Objet | Article (3) | Montant en € | Montant en €/hab |
|---------------------------|--|-------------|-----------------|------------------|
| 2019-00046138 | UT71 - LC - 20951 MERVANS - 18/19 - 1er trimestre | 65734 | 1 658,70 | 1,10 |
| 2019-00060322 | UT71 - LC - 20951 MERVANS - 18/19 - 2eme trimestre | 65734 | 1 421,74 | 0,95 |
| 2019-00085393 | UT71 - LC - 20951 MERVANS - 18/19 - 3eme trimestre | 65734 | 1 018,92 | 0,68 |
| Total | | | 4 099,36 | 2,73 |

Nom de la commune (1) : MONTAGNY PRES LOUHANS

Numéro de SIREN (2) : 217103035

Population de la commune : 452

| Intitulé de la subvention | Objet | Article (3) | Montant en € | Montant en €/hab |
|---------------------------|--|-------------|-----------------|------------------|
| 2019-00045054 | UT71 - LC - 20760 MONTAGNY PRES LOUHANS - 18/19 -1er trimestre | 65734 | 1 127,20 | 2,49 |
| Total | | | 1 127,20 | 2,49 |

Nom de la commune (1) : MONTCEAU LES MINES

Numéro de SIREN (2) : 217103068

Population de la commune : 19 210

| Intitulé de la subvention | Objet | Article (3) | Montant en € | Montant en €/hab |
|---------------------------|---|-------------|--------------|------------------|
| 2019-00065622 | 2017-5137AAO007S01081 - Amgt Espace culture urbaine | 204142 | 6 195,99 | 0,32 |

REGION BOURGOGNE-FRANCHE-COMTE - Budget principal - CA - 2019

| | | | | |
|---------------|---|--------|-------------------|-------------|
| 2019-00081844 | SP-EQUI-107 MONTCEAU LES MINES REAMGT COMPLEXE BOUVERI | 204142 | 64 888,00 | 3,38 |
| 2019-00002009 | AC1 21e festival "Tango, swing et bretelles" | 65734 | 16 000,00 | 0,83 |
| 2019-00059420 | 2018-5138CPBO006T469 - Tango Swing Bretelles dans les quartiers | 65734 | 3 000,00 | 0,16 |
| 2019-00063492 | MONTCEAU P/Solde 21e festival "Tango, swing et bretelles" | 65734 | 2 292,00 | 0,12 |
| 2019-00067426 | MGF-FIR-000421-0-demande de subvention événement MontceauEco | 65734 | 5 000,00 | 0,26 |
| 2019-00087577 | 2019 PRIC Convention Ville Montceau AC1 | 65734 | 5 000,00 | 0,26 |
| Total | | | 102 375,99 | 5,33 |

Nom de la commune (1) : MONTCEAUX L ETOILE

Numéro de SIREN (2) : 217103076

Population de la commune : 301

| Intitulé de la subvention | Objet | Article (3) | Montant en € | Montant en €/hab |
|---------------------------|--|-------------|-----------------|------------------|
| 2019-00082168 | MONTCEAU L'ETOILE ACCESS PMR BAT COMMUNAUX | 204142 | 3 774,49 | 12,54 |
| Total | | | 3 774,49 | 12,54 |

Nom de la commune (1) : MONTCOY

Numéro de SIREN (2) : 217103126

Population de la commune : 252

| Intitulé de la subvention | Objet | Article (3) | Montant en € | Montant en €/hab |
|---------------------------|--|-------------|-----------------|------------------|
| 2019-00078485 | UT71 - LC - 21552 MONTCOY - 18/19 - TOUTE L'ANNEE SCOLAIRE | 65734 | 4 959,63 | 19,68 |
| Total | | | 4 959,63 | 19,68 |

Nom de la commune (1) : MONTMELARD

Numéro de SIREN (2) : 217103167

Population de la commune : 355

| Intitulé de la subvention | Objet | Article (3) | Montant en € | Montant en €/hab |
|---------------------------|---|-------------|-------------------|------------------|
| 2019-00011545 | 2017-7546CPBO002S00133 : Installation d'une chaufferie bois | 204142 | 35 010,44 | 98,62 |
| 2019-00061941 | Solde BG0010756 chaufferie bois et réseau 2018-6200FEO014S00184 | 2045 | 78 179,64 | 220,22 |
| 2019-00044241 | UT71 - LC - 10452 MONTMELARD - 18/19 - 1er trimestre | 65734 | 1 812,64 | 5,11 |
| 2019-00057782 | UT71 - LC - 10452 MONTMELARD - 18/19 - 2EME TRIMESTRE | 65734 | 1 618,43 | 4,56 |
| 2019-00081694 | UT71 - LC - 10452 MONTMELARD - 18/19 -3EME TRIMESTRE | 65734 | 1 132,90 | 3,19 |
| Total | | | 117 754,05 | 331,70 |

Nom de la commune (1) : MONTPONT EN BRESSE

Numéro de SIREN (2) : 217103183

| Population de la commune : 1 112 | | | | |
|----------------------------------|--|-------------|------------------|------------------|
| Intitulé de la subvention | Objet | Article (3) | Montant en € | Montant en €/hab |
| 2019-00087170 | MONTPOINT EN BRESSE-Rénov° mairie/poste | 204142 | 55 649,06 | 50,04 |
| 2019-00045051 | UT71 - LC - 20759 MONTPOINT EN BRESSE - 18/19 - 1er trimestre | 65734 | 5 062,93 | 4,55 |
| 2019-00080661 | UT71 - LC - 20759 MONTPOINT EN BRESSE - 18/19 - 2EME TRIMESTRE | 65734 | 3 797,20 | 3,41 |
| 2019-00080663 | UT71 - LC - 20759 MONTPOINT EN BRESSE - 18/19 - 3EME TRIMESTRE | 65734 | 3 797,20 | 3,41 |
| Total | | | 68 306,39 | 61,41 |

| Nom de la commune (1) : MONTRET Numéro de SIREN (2) : 217103191 Population de la commune : 822 | | | | |
|--|---|-------------|------------------|------------------|
| Intitulé de la subvention | Objet | Article (3) | Montant en € | Montant en €/hab |
| 2019-00083366 | MONTRET TRANSFERT MAIRIE ANCIENNE ECOLE ACCESSIBILITE | 204142 | 13 133,00 | 15,98 |
| 2019-00045048 | UT71 - LC - 20758 MONTRET - 18/19 - 1er trimestre | 65734 | 2 661,12 | 3,24 |
| Total | | | 15 794,12 | 19,22 |

| Nom de la commune (1) : MOROGES Numéro de SIREN (2) : 217103241 Population de la commune : 590 | | | | |
|--|--|-------------|------------------|------------------|
| Intitulé de la subvention | Objet | Article (3) | Montant en € | Montant en €/hab |
| 2019-00080425 | UT71 - LC - 20158 MOROGES - 18/19 - TOUTE L'ANNEE SCOLAIRE | 65734 | 11 795,36 | 19,99 |
| Total | | | 11 795,36 | 19,99 |

| Nom de la commune (1) : LA MOTTE ST JEAN Numéro de SIREN (2) : 217103258 Population de la commune : 1 261 | | | | |
|---|--|-------------|-----------------|------------------|
| Intitulé de la subvention | Objet | Article (3) | Montant en € | Montant en €/hab |
| 2019-00056222 | UT71 - LC - 40550 LA MOTTE SAINT JEAN - 18/19 - 1ER TRIMESTRE | 65734 | 1 153,66 | 0,91 |
| 2019-00060972 | UT71 - LC - 40550 LA MOTTE SAINT JEAN - 18/19 - 2EME TRIMESTRE | 65734 | 1 030,05 | 0,82 |
| 2019-00079162 | UT71 - LC - 40550 LA MOTTE SAINT JEAN - 18/19 - 3EME TRIMESTRE | 65734 | 721,04 | 0,57 |
| Total | | | 2 904,75 | 2,30 |

| Nom de la commune (1) : NANTON Numéro de SIREN (2) : 217103282 Population de la commune : 646 | | | | |
|---|--|--|--|--|
|---|--|--|--|--|

| Intitulé de la subvention | Objet | Article (3) | Montant en € | Montant en €/hab |
|---------------------------|--|-------------|------------------|------------------|
| 2019-00077613 | Aménagement concerté du village et création cheminement doux | 204141 | 4 500,00 | 6,97 |
| 2019-00083584 | amgt cheminement doux | 204141 | 16 500,00 | 25,54 |
| Total | | | 21 000,00 | 32,51 |

Nom de la commune (1) : NEUVY GRANDCHAMP

Numéro de SIREN (2) : 217103308

Population de la commune : 794

| Intitulé de la subvention | Objet | Article (3) | Montant en € | Montant en €/hab |
|---------------------------|---|-------------|-----------------|------------------|
| 2019-00054726 | UT71 - LC - 40653 NEUVY GRANDCHAMP - 18/19 - 1er trimestre | 65734 | 3 223,61 | 4,06 |
| 2019-00060351 | UT71 - LC - 40653 NEUVY GRANDCHAMP - 18/19 -2eme trimestre | 65734 | 2 878,22 | 3,62 |
| 2019-00076989 | UT71 - LC - 40653 NEUVY GRANDCHAMP - 18/19 - 3eme trimestre | 65734 | 1 957,19 | 2,46 |
| Total | | | 8 059,02 | 10,14 |

Nom de la commune (1) : ORMES

Numéro de SIREN (2) : 217103324

Population de la commune : 498

| Intitulé de la subvention | Objet | Article (3) | Montant en € | Montant en €/hab |
|---------------------------|---|-------------|-----------------|------------------|
| 2019-00044584 | UT71 - LC - 20556 ORMES- 18/19 - 1ER TRIMESTRE | 65734 | 3 520,44 | 7,07 |
| 2019-00058410 | UT71 - LC - 20556 ORMES- 18/19 - 2eme trimestre | 65734 | 3 143,25 | 6,31 |
| 2019-00081692 | UT71 - LC - 20556 ORMES- 18/19 -3EME TRIMESTRE | 65734 | 2 577,47 | 5,18 |
| Total | | | 9 241,16 | 18,56 |

Nom de la commune (1) : OUDRY

Numéro de SIREN (2) : 217103340

Population de la commune : 400

| Intitulé de la subvention | Objet | Article (3) | Montant en € | Montant en €/hab |
|---------------------------|--|-------------|------------------|------------------|
| 2019-00056132 | UT71 - LC - 30651 OUDRY - 18/19 - 1er trimestre | 65734 | 4 330,42 | 10,83 |
| 2019-00056133 | UT71 - LC - 30651 OUDRY - 18/19 - 2eme trimestre | 65734 | 3 866,45 | 9,67 |
| 2019-00080660 | UT71 - LC - 30651 OUDRY - 18/19 - 3EME TRIMESTRE | 65734 | 2 629,18 | 6,57 |
| Total | | | 10 826,05 | 27,07 |

Nom de la commune (1) : OUROUX SUR SAONE

Numéro de SIREN (2) : 217103365

Population de la commune : 3 149

REGION BOURGOGNE-FRANCHE-COMTE - Budget principal - CA - 2019

| Intitulé de la subvention | Objet | Article (3) | Montant en € | Montant en €/hab |
|---------------------------|---|-------------|-----------------|------------------|
| 2019-00052702 | UT71 - LC - 21053 OUROUX SUR SAONE - 18/19 - 1er trimestre | 65734 | 2 630,71 | 0,84 |
| 2019-00060329 | UT71 - LC - 21053 OUROUX SUR SAONE - 18/19 - 2eme trimestre | 65734 | 1 973,03 | 0,63 |
| 2019-00080665 | UT71 - LC - 21053 OUROUX SUR SAONE - 18/19 - 3EME TRIMESTRE | 65734 | 1 973,03 | 0,63 |
| Total | | | 6 576,77 | 2,10 |

Nom de la commune (1) : OZENAY

Numéro de SIREN (2) : 217103381

Population de la commune : 227

| Intitulé de la subvention | Objet | Article (3) | Montant en € | Montant en €/hab |
|---------------------------|---|-------------|------------------|------------------|
| 2019-00044277 | UT71 - LC - 10652 OZENAY - 18/19 - 1er trimestre | 65734 | 8 116,27 | 35,75 |
| 2019-00078479 | UT71 - LC - 10652 OZENAY - 18/19 - 2EME TRIMESTRE | 65734 | 5 810,31 | 25,60 |
| 2019-00078621 | UT71 - LC - 10652 OZENAY - 18/19 - 3EME TRIMESTRE | 65734 | 6 462,45 | 28,47 |
| Total | | | 20 389,03 | 89,82 |

Nom de la commune (1) : PALINGES

Numéro de SIREN (2) : 217103407

Population de la commune : 1 559

| Intitulé de la subvention | Objet | Article (3) | Montant en € | Montant en €/hab |
|---------------------------|---|-------------|------------------|------------------|
| 2019-00053256 | UT71 - LC - 30650 PALINGES - 18/19 - 1er trimestre | 65734 | 4 556,16 | 2,92 |
| 2019-00058442 | UT71 - LC - 30650 PALINGES - 18/19 - 2eme trimestre | 65734 | 4 068,00 | 2,61 |
| 2019-00068444 | UT71 - LC - 30650 PALINGES - 18/19 - 3eme trimestre | 65734 | 2 603,52 | 1,67 |
| Total | | | 11 227,68 | 7,20 |

Nom de la commune (1) : PARAY LE MONIAL

Numéro de SIREN (2) : 217103423

Population de la commune : 9 630

| Intitulé de la subvention | Objet | Article (3) | Montant en € | Montant en €/hab |
|---------------------------|--|-------------|-----------------|------------------|
| 2019-00078858 | PAT-FRAM-42-Paray le Monial71-musee du Hieron-CP 27 9 19 | 204141 | 2 800,00 | 0,29 |
| 2019-00071834 | 2016-7642CPBO008S03561 : Vergers de sauvegarde 2016 | 204142 | 210,00 | 0,02 |
| Total | | | 3 010,00 | 0,31 |

Nom de la commune (1) : PERONNE

Numéro de SIREN (2) : 217103456

Population de la commune : 662

REGION BOURGOGNE-FRANCHE-COMTE - Budget principal - CA - 2019

| Intitulé de la subvention | Objet | Article (3) | Montant en € | Montant en €/hab |
|---------------------------|--|-------------|---------------|------------------|
| 2019-00072472 | 2017 AP APP Vergers de sauvegarde Commune de Péronne | 204142 | 141,32 | 0,21 |
| Total | | | 141,32 | 0,21 |

| Nom de la commune (1) : PERRECY LES FORGES | | | | |
|--|---------------------------------|-------------|------------------|------------------|
| Numéro de SIREN (2) : 217103464 | | | | |
| Population de la commune : 1 694 | | | | |
| Intitulé de la subvention | Objet | Article (3) | Montant en € | Montant en €/hab |
| 2019-00054825 | PERRECY LES FORGES-ACCESS ECOLE | 204142 | 27 970,00 | 16,51 |
| Total | | | 27 970,00 | 16,51 |

| Nom de la commune (1) : PIERRE DE BRESSE | | | | |
|--|---|-------------|------------------|------------------|
| Numéro de SIREN (2) : 217103514 | | | | |
| Population de la commune : 1 990 | | | | |
| Intitulé de la subvention | Objet | Article (3) | Montant en € | Montant en €/hab |
| 2019-00070791 | Dossier 2019-5321AAO004T52 rénovation energetique et extension de la salle communale An | 204142 | 29 194,50 | 14,67 |
| Total | | | 29 194,50 | 14,67 |

| Nom de la commune (1) : POISSON | | | | |
|---------------------------------|--|-------------|------------------|------------------|
| Numéro de SIREN (2) : 217103548 | | | | |
| Population de la commune : 591 | | | | |
| Intitulé de la subvention | Objet | Article (3) | Montant en € | Montant en €/hab |
| 2019-00032716 | 2017 AP APP Vergers de sauvegarde Commune de Poisson | 204142 | 1 610,00 | 2,72 |
| 2019-00057258 | 2016-7546CPBO002S04222 : Installation d'une chaufferie bois | 204142 | 27 945,00 | 47,28 |
| 2019-00057260 | 2016-7546CPBO002S04223 : Installation d'un réseau de chaleur | 204142 | 9 167,96 | 15,51 |
| 2019-00085385 | UT71 - LC - 40851 POISSON - 18/19 - 2EME TRIMESTRE | 65734 | 3 441,60 | 5,82 |
| 2019-00085390 | UT71 - LC - 40851 POISSON - 18/19 - 3eme trimestre | 65734 | 2 409,12 | 4,08 |
| Total | | | 44 573,68 | 75,41 |

| Nom de la commune (1) : RANCY | | | | |
|---------------------------------|--|-------------|--------------|------------------|
| Numéro de SIREN (2) : 217103654 | | | | |
| Population de la commune : 557 | | | | |
| Intitulé de la subvention | Objet | Article (3) | Montant en € | Montant en €/hab |
| 2019-00044576 | UT71 - LC - 20552 RANCY - 18/19 - 1ER TRIMESTRE | 65734 | 7 537,90 | 13,53 |
| 2019-00058708 | UT71 - LC - 20552 RANCY - 18/19 - 2eme trimestre | 65734 | 6 730,27 | 12,08 |

| | | | | |
|---------------|--|-------|------------------|--------------|
| 2019-00079072 | UT71 - LC - 20552 RANCY - 18/19 - 3EME TRIMESTRE | 65734 | 4 711,19 | 8,46 |
| Total | | | 18 979,36 | 34,07 |

Nom de la commune (1) : RATTE

Numéro de SIREN (2) : 217103670

Population de la commune : 374

| Intitulé de la subvention | Objet | Article (3) | Montant en € | Montant en €/hab |
|---------------------------|---|-------------|-----------------|------------------|
| 2019-00044998 | UT71 - LC - 20750 RATTE - 18/19 - 1er trimestre | 65734 | 1 363,82 | 3,65 |
| Total | | | 1 363,82 | 3,65 |

Nom de la commune (1) : RULLY

Numéro de SIREN (2) : 217103787

Population de la commune : 1 592

| Intitulé de la subvention | Objet | Article (3) | Montant en € | Montant en €/hab |
|---------------------------|---|-------------|-----------------|------------------|
| 2019-00087550 | 5322AAO001T98 - Installation de bornes de recharges VAE | 204142 | 1 486,00 | 0,93 |
| Total | | | 1 486,00 | 0,93 |

Nom de la commune (1) : SAGY

Numéro de SIREN (2) : 217103795

Population de la commune : 1 254

| Intitulé de la subvention | Objet | Article (3) | Montant en € | Montant en €/hab |
|---------------------------|--|-------------|-----------------|------------------|
| 2019-00045012 | UT71 - LC - 20757 SAGY - 18/19 -1er trimestre | 65734 | 5 897,15 | 4,70 |
| 2019-00045446 | UT71 - LC - 20763 SAGY - 18/19 - 1er trimestre | 65734 | 3 402,91 | 2,71 |
| Total | | | 9 300,06 | 7,41 |

Nom de la commune (1) : SAILLENARD

Numéro de SIREN (2) : 217103803

Population de la commune : 797

| Intitulé de la subvention | Objet | Article (3) | Montant en € | Montant en €/hab |
|---------------------------|---|-------------|------------------|------------------|
| 2019-00046534 | SAILLENARD-Réno énergétique foyer rural-1er ac-2017-5315CPBO002S02558 | 204142 | 28 797,97 | 36,13 |
| Total | | | 28 797,97 | 36,13 |

Nom de la commune (1) : ST AGNAN

Numéro de SIREN (2) : 217103829

Population de la commune : 725

| Intitulé de la subvention | Objet | Article (3) | Montant en € | Montant en €/hab |
|---------------------------|---|-------------|------------------|------------------|
| 2019-00056226 | UT71 - LC - 40551 SAINT AGNAN - 18/19 - 1er trimestre | 65734 | 4 414,49 | 6,09 |
| 2019-00060349 | UT71 - LC - 40551 SAINT AGNAN - 18/19 -2eme trimestre | 65734 | 3 941,51 | 5,44 |
| 2019-00078495 | UT71 - LC - 40551 SAINT AGNAN - 18/19 -3EME TRIMESTRE | 65734 | 2 601,40 | 3,59 |
| Total | | | 10 957,40 | 15,12 |

Nom de la commune (1) : ST AMOUR BELLEVUE

Numéro de SIREN (2) : 217103852

Population de la commune : 568

| Intitulé de la subvention | Objet | Article (3) | Montant en € | Montant en €/hab |
|---------------------------|---|-------------|---------------|------------------|
| 2019-00043822 | ST AMOUR BELLEVUE ACCESS REF BAT COM AMENAG ESP PUBLICS | 204142 | 343,89 | 0,61 |
| Total | | | 343,89 | 0,61 |

Nom de la commune (1) : ST AUBIN EN CHAROLLAIS

Numéro de SIREN (2) : 217103886

Population de la commune : 500

| Intitulé de la subvention | Objet | Article (3) | Montant en € | Montant en €/hab |
|---------------------------|---|-------------|-----------------|------------------|
| 2019-00053378 | UT71 - LC - 40264 ST AUBIN EN CHAROLLAIS - 18/19 - 1er trimestre | 65734 | 2 646,15 | 5,29 |
| 2019-00060961 | UT71 - LC - 40264 ST AUBIN EN CHAROLLAIS - 18/19 - 2EME TRIMESTRE | 65734 | 2 362,64 | 4,73 |
| 2019-00077051 | UT71 - LC - 40264 ST AUBIN EN CHAROLLAIS - 18/19 - 3eme trimestre | 65734 | 1 653,84 | 3,31 |
| Total | | | 6 662,63 | 13,33 |

Nom de la commune (1) : ST BONNET DE JOUX

Numéro de SIREN (2) : 217103944

Population de la commune : 775

| Intitulé de la subvention | Objet | Article (3) | Montant en € | Montant en €/hab |
|---------------------------|---|-------------|-----------------|------------------|
| 2019-00082555 | SAINT BONNET DE JOUX REHAB HOTEL DE VILLE ACCESSIBILITE | 204142 | 1 234,45 | 1,59 |
| Total | | | 1 234,45 | 1,59 |

Nom de la commune (1) : STE CROIX

Numéro de SIREN (2) : 217104017

Population de la commune : 651

| Intitulé de la subvention | Objet | Article (3) | Montant en € | Montant en €/hab |
|---------------------------|---|-------------|-----------------|------------------|
| 2019-00045009 | UT71 - LC - 20756 SAINTE CROIX - 18/19 -1er trimestre | 65734 | 3 076,92 | 4,73 |
| Total | | | 3 076,92 | 4,73 |

| Nom de la commune (1) : ST FIRMIN | | | | |
|--|--|-------------|-----------------|------------------|
| Numéro de SIREN (2) : 217104132 | | | | |
| Population de la commune : 902 | | | | |
| Intitulé de la subvention | Objet | Article (3) | Montant en € | Montant en €/hab |
| 2019-00086857 | SAINT FIRMIN-AUDIT ENER SALLE FETES BLONDEAU | 204141 | 1 498,75 | 1,66 |
| Total | | | 1 498,75 | 1,66 |

| Nom de la commune (1) : ST GENGOUX LE NATIONAL | | | | |
|---|--|-------------|------------------|------------------|
| Numéro de SIREN (2) : 217104173 | | | | |
| Population de la commune : 1 052 | | | | |
| Intitulé de la subvention | Objet | Article (3) | Montant en € | Montant en €/hab |
| 2019-00072556 | 2018-4101CPBO001T40 - Construction d'une MSP à Saint-Gengoux Le National | 204142 | 77 229,16 | 73,41 |
| Total | | | 77 229,16 | 73,41 |

| Nom de la commune (1) : ST GERMAIN DU BOIS | | | | |
|---|--|-------------|------------------|------------------|
| Numéro de SIREN (2) : 217104199 | | | | |
| Population de la commune : 1 965 | | | | |
| Intitulé de la subvention | Objet | Article (3) | Montant en € | Montant en €/hab |
| 2019-00010878 | SP-EQUI-147-2018 AP CP 2809 CMNE ST GERMAIN DU BOIS TERR MUL | 204142 | 8 803,00 | 4,48 |
| 2019-00086938 | 5322AAO001T97 - Création chemin piétonnier | 204142 | 12 825,00 | 6,53 |
| Total | | | 21 628,00 | 11,01 |

| Nom de la commune (1) : ST GERVAIS EN VALLIERE | | | | |
|---|---|-------------|------------------|------------------|
| Numéro de SIREN (2) : 217104231 | | | | |
| Population de la commune : 452 | | | | |
| Intitulé de la subvention | Objet | Article (3) | Montant en € | Montant en €/hab |
| 2019-00052757 | UT71 - LC - 21254 ST GERVAIS EN VALLIERE - 18/19 - 1er trimestre | 65734 | 7 126,26 | 15,77 |
| 2019-00080669 | UT71 - LC - 21254 ST GERVAIS EN VALLIERE - 18/19 - 2EME TRIMESTRE | 65734 | 6 362,73 | 14,08 |
| 2019-00085383 | UT71 - LC - 21254 ST GERVAIS EN VALLIERE - 18/19 - 3EME TRIMESTRE | 65734 | 4 453,91 | 9,85 |
| Total | | | 17 942,90 | 39,70 |

| | | | | |
|---|--|--|--|--|
| Nom de la commune (1) : ST GERVAIS SUR COUCHES | | | | |
| Numéro de SIREN (2) : 217104249 | | | | |
| Population de la commune : 204 | | | | |

| Intitulé de la subvention | Objet | Article (3) | Montant en € | Montant en €/hab |
|---------------------------|---------------------------|-------------|-----------------|------------------|
| 2019-00000521 | conversion forestière - 2 | 204142 | 1 630,00 | 7,99 |
| Total | | | 1 630,00 | 7,99 |

Nom de la commune (1) : STE HELENE

Numéro de SIREN (2) : 217104264

Population de la commune : 529

| Intitulé de la subvention | Objet | Article (3) | Montant en € | Montant en €/hab |
|---------------------------|---|-------------|------------------|------------------|
| 2019-00044560 | UT71 - LC - 20153 STE HELENE - 18/19 - 1ER TRIMESTRE | 65734 | 10 125,56 | 19,14 |
| 2019-00060949 | UT71 - LC - 20153 STE HELENE - 18/19 - 2EME TRIMESTRE | 65734 | 7 232,54 | 13,67 |
| 2019-00080423 | UT71 - LC - 20153 STE HELENE - 18/19 - 3EME TRIMESTRE | 65734 | 6 328,48 | 11,96 |
| Total | | | 23 686,58 | 44,77 |

Nom de la commune (1) : ST JULIEN DE CIVRY

Numéro de SIREN (2) : 217104330

Population de la commune : 498

| Intitulé de la subvention | Objet | Article (3) | Montant en € | Montant en €/hab |
|---------------------------|---|-------------|-----------------|------------------|
| 2019-00031244 | 2016 - 4101AAO030S03004-01 / Création d'un cabinet médical | 204142 | 4 250,00 | 8,53 |
| 2019-00053363 | UT71 - LC - 40256 ST JULIEN DE CIVRY - 18/19 - 1er trimestre | 65734 | 2 001,64 | 4,02 |
| 2019-00058719 | UT71 - LC - 40256 ST JULIEN DE CIVRY - 18/19 - 2eme trimestre | 65734 | 1 787,18 | 3,59 |
| 2019-00068381 | UT71 - LC - 40256 ST JULIEN DE CIVRY - 18/19 - 3eme trimestre | 65734 | 1 251,02 | 2,51 |
| Total | | | 9 289,84 | 18,65 |

Nom de la commune (1) : ST JULIEN DE JONZY

Numéro de SIREN (2) : 217104348

Population de la commune : 349

| Intitulé de la subvention | Objet | Article (3) | Montant en € | Montant en €/hab |
|---------------------------|---|-------------|------------------|------------------|
| 2019-00055311 | UT71 - LC - 40759 ST JULIEN DE JONZY - 18/19 - 1er trimestre | 65734 | 4 472,79 | 12,82 |
| 2019-00058456 | UT71 - LC - 40759 ST JULIEN DE JONZY - 18/19 - 2eme trimestre | 65734 | 3 194,85 | 9,15 |
| 2019-00077013 | UT71 - LC - 40759 ST JULIEN DE JONZY - 18/19 - 3eme trimestre | 65734 | 3 594,21 | 10,30 |
| Total | | | 11 261,85 | 32,27 |

Nom de la commune (1) : ST LAURENT EN BRIONNAIS

Numéro de SIREN (2) : 217104371

Population de la commune : 339

REGION BOURGOGNE-FRANCHE-COMTE - Budget principal - CA - 2019

| Intitulé de la subvention | Objet | Article (3) | Montant en € | Montant en €/hab |
|---------------------------|--|-------------|-----------------|------------------|
| 2019-00084601 | UT71 - LC - 40454 ST LAURENT EN BRIONNAIS - 18/19 - 1ER TRIMESTRE | 65734 | 2 526,80 | 7,45 |
| 2019-00084602 | UT71 - LC - 40454 ST LAURENT EN BRIONNAIS - 18/19 - 2EME TRIMESTRE | 65734 | 2 256,08 | 6,66 |
| 2019-00084603 | UT71 - LC - 40454 ST LAURENT EN BRIONNAIS - 18/19 - 3EME TRIMESTRE | 65734 | 1 579,25 | 4,66 |
| Total | | | 6 362,13 | 18,77 |

| Nom de la commune (1) : ST LEGER SUR DHEUNE | | | | |
|---|---|-------------|-------------------|------------------|
| Numéro de SIREN (2) : 217104421 | | | | |
| Population de la commune : 1 587 | | | | |
| Intitulé de la subvention | Objet | Article (3) | Montant en € | Montant en €/hab |
| 2019-00088376 | Etude de marché et de potentiel économique hôtel centre bourg | 204141 | 5 700,00 | 3,59 |
| 2019-00088430 | Etude reprise hotel Centre Bourg | 204141 | 5 685,00 | 3,58 |
| 2019-00012376 | ST LEGER/DHEUNE-AEP site Nomblot-1er ac-2016-5440AAO005S01817 | 204142 | 48 204,06 | 30,37 |
| 2019-00089348 | Acquisit° ancien site industri - 2 | 204142 | 62 637,81 | 39,47 |
| Total | | | 122 226,87 | 77,01 |

| Nom de la commune (1) : ST MARCEL | | | | |
|-----------------------------------|---|-------------|-------------------|------------------|
| Numéro de SIREN (2) : 217104454 | | | | |
| Population de la commune : 6 234 | | | | |
| Intitulé de la subvention | Objet | Article (3) | Montant en € | Montant en €/hab |
| 2019-00069763 | construction d'un espace péris - 2 | 204142 | 206 250,00 | 33,08 |
| 2019-00069930 | PAT-RELI-62-Travaux de rénovation de l'Église | 204142 | 11 592,30 | 1,86 |
| 2019-00071596 | construction d'un espace péris - 3 | 204142 | 27 500,00 | 4,41 |
| Total | | | 245 342,30 | 39,35 |

| Nom de la commune (1) : ST MARTIN EN BRESSE | | | | |
|---|--|-------------|--------------|------------------|
| Numéro de SIREN (2) : 217104561 | | | | |
| Population de la commune : 2 016 | | | | |
| Intitulé de la subvention | Objet | Article (3) | Montant en € | Montant en €/hab |
| 2019-00052808 | UT71 - LC - 21550 ST MARTIN EN BRESSE - 18/19 - 1er trimestre | 65734 | 4 607,87 | 2,29 |
| 2019-00052812 | UT71 - LC - 21551 ST MARTIN EN BRESSE - 18/19 - 1er trimestre | 65734 | 5 330,38 | 2,64 |
| 2019-00058421 | UT71 - LC - 21550 ST MARTIN EN BRESSE - 18/19 - 2eme trimestre | 65734 | 3 455,90 | 1,71 |
| 2019-00058428 | UT71 - LC - 21551 ST MARTIN EN BRESSE - 18/19 - 2eme trimestre | 65734 | 3 997,79 | 1,98 |
| 2019-00068432 | UT71 - LC - 21550 ST MARTIN EN BRESSE - 18/19 - 3eme trimestre | 65734 | 3 455,90 | 1,71 |
| 2019-00068437 | UT71 - LC - 21551 ST MARTIN EN BRESSE - 18/19 - 3eme trimestre | 65734 | 3 997,79 | 1,98 |

| | | |
|--------------|------------------|--------------|
| Total | 24 845,63 | 12,31 |
|--------------|------------------|--------------|

| Nom de la commune (1) : ST MARTIN EN GATINOIS | | | | |
|--|---|-------------|-----------------|------------------|
| Numéro de SIREN (2) : 217104579 | | | | |
| Population de la commune : 124 | | | | |
| Intitulé de la subvention | Objet | Article (3) | Montant en € | Montant en €/hab |
| 2019-00085411 | UT71 - LC - 21250 ST MARTIN EN GATINOIS - ALLERREY - 18/19 - TOUTE L'ANNEE SCOLAIRE | 65734 | 1 673,81 | 13,50 |
| Total | | | 1 673,81 | 13,50 |

| Nom de la commune (1) : ST MARTIN SOUS MONTAIGU | | | | |
|--|--|-------------|------------------|------------------|
| Numéro de SIREN (2) : 217104595 | | | | |
| Population de la commune : 382 | | | | |
| Intitulé de la subvention | Objet | Article (3) | Montant en € | Montant en €/hab |
| 2019-00045827 | SP-EQUI-153-2018 CMNE SAINT MARTIN SOUS MONTAIGU | 204142 | 12 578,00 | 32,93 |
| Total | | | 12 578,00 | 32,93 |

| Nom de la commune (1) : ST MAURICE EN RIVIERE | | | | |
|--|--|-------------|------------------|------------------|
| Numéro de SIREN (2) : 217104629 | | | | |
| Population de la commune : 582 | | | | |
| Intitulé de la subvention | Objet | Article (3) | Montant en € | Montant en €/hab |
| 2019-00052744 | UT71 - LC - 21251 ST MAURICE EN RIVIERE - 18/19 - 1er trimestre | 65734 | 5 605,26 | 9,63 |
| 2019-00058419 | UT71 - LC - 21251 ST MAURICE EN RIVIERE - 18/19 - 2eme trimestre | 65734 | 5 004,70 | 8,60 |
| 2019-00081688 | UT71 - LC - 21251 ST MAURICE EN RIVIERE - 18/19 - 3EME TRIMESTRE | 65734 | 3 503,29 | 6,02 |
| Total | | | 14 113,25 | 24,25 |

| Nom de la commune (1) : ST MAURICE LES CHATEAUNEUF | | | | |
|---|---|-------------|-----------------|------------------|
| Numéro de SIREN (2) : 217104637 | | | | |
| Population de la commune : 587 | | | | |
| Intitulé de la subvention | Objet | Article (3) | Montant en € | Montant en €/hab |
| 2019-00053409 | UT71 - LC - 40352 ST MAURICE LES CHATEAUNEUF - 18/19 - 1er trimestre | 65734 | 1 098,22 | 1,87 |
| 2019-00060966 | UT71 - LC - 40352 ST MAURICE LES CHATEAUNEUF - 18/19 - 2EME TRIMESTRE | 65734 | 980,55 | 1,67 |
| 2019-00068378 | UT71 - LC - 40352 ST MAURICE LES CHATEAUNEUF - 18/19 - 3eme trimestre | 65734 | 686,39 | 1,17 |
| Total | | | 2 765,16 | 4,71 |

| Nom de la commune (1) : ST PRIX | | | | |
|--|------------------------------------|-------------|-----------------|------------------|
| Numéro de SIREN (2) : 217104728 | | | | |
| Population de la commune : 228 | | | | |
| Intitulé de la subvention | Objet | Article (3) | Montant en € | Montant en €/hab |
| 2019-00033285 | UT71 - LC 30156 SAINT PRIX - 17/18 | 65734 | 3 163,42 | 13,87 |
| Total | | | 3 163,42 | 13,87 |

| Nom de la commune (1) : ST RACHO | | | | |
|---|---|-------------|-----------------|------------------|
| Numéro de SIREN (2) : 217104736 | | | | |
| Population de la commune : 183 | | | | |
| Intitulé de la subvention | Objet | Article (3) | Montant en € | Montant en €/hab |
| 2019-00053423 | UT71 - LC - 40452 ST RACHO - 18/19 - 1er trimestre | 65734 | 2 724,04 | 14,89 |
| 2019-00060347 | UT71 - LC - 40452 ST RACHO - 18/19 -2eme trimestre | 65734 | 2 432,18 | 13,29 |
| 2019-00081563 | UT71 - LC - 40452 ST RACHO - 18/19 - 3EME TRIMESTRE | 65734 | 1 702,53 | 9,30 |
| Total | | | 6 858,75 | 37,48 |

| Nom de la commune (1) : ST REMY | | | | |
|---|--|-------------|-----------------|------------------|
| Numéro de SIREN (2) : 217104751 | | | | |
| Population de la commune : 6 768 | | | | |
| Intitulé de la subvention | Objet | Article (3) | Montant en € | Montant en €/hab |
| 2019-00085654 | SAINT REMY MISE EN ACCESSIBILITE MAIRIE DES GROUPES SCOLAIRE | 204142 | 8 092,00 | 1,20 |
| Total | | | 8 092,00 | 1,20 |

| Nom de la commune (1) : ST SERNIN DU BOIS | | | | |
|--|--|-------------|-------------------|------------------|
| Numéro de SIREN (2) : 217104793 | | | | |
| Population de la commune : 1 884 | | | | |
| Intitulé de la subvention | Objet | Article (3) | Montant en € | Montant en €/hab |
| 2019-00075173 | maintien et développement de l - 1 | 204142 | 120 000,00 | 63,69 |
| 2019-00081343 | CP29/9/17-PPT-St Sernin du Bois71-Restaur clocher église | 204142 | 8 102,16 | 4,30 |
| Total | | | 128 102,16 | 67,99 |

| Nom de la commune (1) : ST VALLERIN | | | | |
|--|-------|-------------|--------------|------------------|
| Numéro de SIREN (2) : 217104850 | | | | |
| Population de la commune : 275 | | | | |
| Intitulé de la subvention | Objet | Article (3) | Montant en € | Montant en €/hab |

| | | | | |
|---------------|---|--------|-----------------|--------------|
| 2019-00034823 | ST VALLERIN-Réno thermique bât école-solde-2017-5315CPBO002S01778 | 204142 | 5 750,00 | 20,91 |
| Total | | | 5 750,00 | 20,91 |

| Nom de la commune (1) : ST VALLIER | | | | |
|---|--|-------------|------------------|------------------|
| Numéro de SIREN (2) : 217104868 | | | | |
| Population de la commune : 8 873 | | | | |
| Intitulé de la subvention | Objet | Article (3) | Montant en € | Montant en €/hab |
| 2019-00087417 | SV-SCINT-000045-COMMUNE ST VALLIER - ACTIVITES PROGRAM. ECLA | 65734 | 9 600,00 | 1,08 |
| 2019-00090496 | SV-SCINT-32-MAIRIE ST VALLIER (Program. 18 Espace L. Aragon) | 65734 | 10 200,00 | 1,15 |
| Total | | | 19 800,00 | 2,23 |

| Nom de la commune (1) : ST VINCENT BRAGNY | | | | |
|--|--|-------------|-----------------|------------------|
| Numéro de SIREN (2) : 217104900 | | | | |
| Population de la commune : 1 022 | | | | |
| Intitulé de la subvention | Objet | Article (3) | Montant en € | Montant en €/hab |
| 2019-00055139 | UT71 - LC - 40852 ST VINCENT BRAGNY - 18/19 - 1ER TRIMESTRE | 65734 | 1 408,96 | 1,38 |
| 2019-00068369 | UT71 - LC - 40852 ST VINCENT BRAGNY - 18/19 - 2eme trimestre | 65734 | 1 258,00 | 1,23 |
| 2019-00089246 | UT71 - LC - 40852 ST VINCENT BRAGNY - 18/19 - 3EME TRIMESTRE | 65734 | 880,60 | 0,86 |
| Total | | | 3 547,56 | 3,47 |

| Nom de la commune (1) : ST YAN | | | | |
|---|---|-------------|------------------|------------------|
| Numéro de SIREN (2) : 217104918 | | | | |
| Population de la commune : 1 206 | | | | |
| Intitulé de la subvention | Objet | Article (3) | Montant en € | Montant en €/hab |
| 2019-00044282 | SAINT YAN AMENAGEMENT DU CENTRE BOURG | 204142 | 12 405,20 | 10,29 |
| 2019-00083151 | UT71 - LC - 40850 ST YAN - 18/19 - 2EME TRIMESTRE | 65734 | 3 585,78 | 2,97 |
| 2019-00083182 | UT71 - LC - 40850 ST YAN - 18/19 - 3EME TRIMESTRE | 65734 | 2 510,05 | 2,08 |
| Total | | | 18 501,03 | 15,34 |

| Nom de la commune (1) : SALORNAY SUR GUYE | | | | |
|--|--|-------------|--------------|------------------|
| Numéro de SIREN (2) : 217104959 | | | | |
| Population de la commune : 877 | | | | |
| Intitulé de la subvention | Objet | Article (3) | Montant en € | Montant en €/hab |
| 2019-00003125 | SALORNAY/GUYE-Commerce multiservices place de la clochette-P/S | 204142 | 83 348,17 | 95,04 |
| 2019-00031242 | SALORNAY/GUYE-Cré° aire covoiturage-totalité | 204142 | 4 500,00 | 5,13 |

| | | | | |
|---------------|--|--------|------------------|---------------|
| 2019-00066692 | Salornay/Guye mdt 2018-14411/ p/solde Restauration de l'église | 204142 | 1 129,43 | 1,29 |
| Total | | | 88 977,60 | 101,46 |

Nom de la commune (1) : SASSANGY

Numéro de SIREN (2) : 217105014

Population de la commune : 153

| Intitulé de la subvention | Objet | Article (3) | Montant en € | Montant en €/hab |
|---------------------------|---|-------------|------------------|------------------|
| 2019-00055962 | UT71 - LC - 20150 SASSANGY - 18/19 - 1er trimestre | 65734 | 7 999,71 | 52,29 |
| 2019-00084089 | UT71 - LC - 20150 SASSANGY - 18/19 - 2EME TRIMESTRE | 65734 | 6 030,25 | 39,41 |
| 2019-00084091 | UT71 - LC - 20150 SASSANGY - 18/19 - 3EME TRIMESTRE | 65734 | 6 471,49 | 42,30 |
| Total | | | 20 501,45 | 134,00 |

Nom de la commune (1) : SAULES

Numéro de SIREN (2) : 217105030

Population de la commune : 133

| Intitulé de la subvention | Objet | Article (3) | Montant en € | Montant en €/hab |
|---------------------------|---|-------------|-----------------|------------------|
| 2019-00001304 | Saules tot 163133aao9s2718 Restauration du lavoir | 204142 | 1 810,00 | 13,61 |
| Total | | | 1 810,00 | 13,61 |

Nom de la commune (1) : SAVIGNY EN REVERMONT

Numéro de SIREN (2) : 217105063

Population de la commune : 1 189

| Intitulé de la subvention | Objet | Article (3) | Montant en € | Montant en €/hab |
|---------------------------|---|-------------|-----------------|------------------|
| 2019-00082276 | UT71 - LC - 20762 SAVIGNY EN REVERMONT - 18/19 - 2EME TRIMESTRE | 65734 | 3 346,95 | 2,81 |
| 2019-00087169 | UT71 - LC - 20762 SAVIGNY EN REVERMONT - 18/19 - 1er trimestre | 65734 | 3 748,59 | 3,15 |
| 2019-00087171 | UT71 - LC - 20762 SAVIGNY EN REVERMONT - 18/19 - 3eme trimestre | 65734 | 2 342,87 | 1,97 |
| Total | | | 9 438,41 | 7,93 |

Nom de la commune (1) : SENNECEY LE GRAND

Numéro de SIREN (2) : 217105121

Population de la commune : 3 206

| Intitulé de la subvention | Objet | Article (3) | Montant en € | Montant en €/hab |
|---------------------------|--|-------------|--------------|------------------|
| 2019-00071678 | SP-EQUI-46-2018 SENNECEY LE GRAND REHABILITATION PISCINE | 204142 | 240 000,00 | 74,86 |
| 2019-00080955 | SENNECEY LE GRAND REMPLCT CHAUD MISE NORME PISCINE MUNICIP | 204142 | 10 022,50 | 3,13 |
| 2019-00086290 | amélioration de la performance - 2 | 204142 | 38 460,00 | 12,00 |

REGION BOURGOGNE-FRANCHE-COMTE - Budget principal - CA - 2019

| | | | | |
|---------------|--|-------|-------------------|--------------|
| 2019-00052736 | UT71 - LC - 21153 SENNECEY LE GRAND - 18/19 - 1er trimestre | 65734 | 1 002,18 | 0,31 |
| 2019-00086727 | UT71 - LC - 21153 SENNECEY LE GRAND - 18/19 - 2EME TRIMESTRE | 65734 | 894,81 | 0,28 |
| Total | | | 290 379,49 | 90,58 |

Nom de la commune (1) : SERLEY

Numéro de SIREN (2) : 217105162

Population de la commune : 609

| Intitulé de la subvention | Objet | Article (3) | Montant en € | Montant en €/hab |
|---------------------------|--|-------------|-----------------|------------------|
| 2019-00046170 | UT71 - LC - 20953 SERLEY- 18/19 - 1er trimestre | 65734 | 458,42 | 0,75 |
| 2019-00058602 | UT71 - LC - 20953 SERLEY- 18/19 - 2eme trimestre | 65734 | 409,30 | 0,67 |
| 2019-00081691 | UT71 - LC - 20953 SERLEY- 18/19 - 3EME TRIMESTRE | 65734 | 286,51 | 0,47 |
| Total | | | 1 154,23 | 1,89 |

Nom de la commune (1) : SIMANDRE

Numéro de SIREN (2) : 217105220

Population de la commune : 1 742

| Intitulé de la subvention | Objet | Article (3) | Montant en € | Montant en €/hab |
|---------------------------|---|-------------|-----------------|------------------|
| 2019-00089719 | PAT-RELI-102-SIMANDRE-71-église-CP 22 11 19 | 204142 | 3 104,10 | 1,78 |
| Total | | | 3 104,10 | 1,78 |

Nom de la commune (1) : SIMARD

Numéro de SIREN (2) : 217105238

Population de la commune : 1 237

| Intitulé de la subvention | Objet | Article (3) | Montant en € | Montant en €/hab |
|---------------------------|---|-------------|------------------|------------------|
| 2019-00067264 | SIMARD CREATION LIAISON DOUC ENTRE LE BOURG ET LE CIMETIERE | 204142 | 31 694,00 | 25,62 |
| 2019-00046155 | UT71 - LC - 20952 SIMARD - 18/19 - 1er trimestre | 65734 | 220,77 | 0,18 |
| Total | | | 31 914,77 | 25,80 |

Nom de la commune (1) : SOLOGNY

Numéro de SIREN (2) : 217105253

Population de la commune : 620

| Intitulé de la subvention | Objet | Article (3) | Montant en € | Montant en €/hab |
|---------------------------|---|-------------|-----------------|------------------|
| 2019-00083970 | SOLOGNY MISE AUX NORMES DE LA SALLE COMMUNALE | 204142 | 1 997,52 | 3,22 |
| Total | | | 1 997,52 | 3,22 |

| Nom de la commune (1) : SORNAY | | | | |
|---|--|-------------|------------------|------------------|
| Numéro de SIREN (2) : 217105287 | | | | |
| Population de la commune : 2 103 | | | | |
| Intitulé de la subvention | Objet | Article (3) | Montant en € | Montant en €/hab |
| 2019-00081090 | renovation energetique de l ecole maternelle | 204142 | 54 447,00 | 25,89 |
| 2019-00045441 | UT71 - LC - 20761 SORNAY - 18/19 - 1er trimestre | 65734 | 1 892,22 | 0,90 |
| Total | | | 56 339,22 | 26,79 |

| Nom de la commune (1) : SUIN | | | | |
|--|---|-------------|-----------------|------------------|
| Numéro de SIREN (2) : 217105295 | | | | |
| Population de la commune : 275 | | | | |
| Intitulé de la subvention | Objet | Article (3) | Montant en € | Montant en €/hab |
| 2019-00089709 | PAT-RELI-101-SUIN-71-église ND de l'A-CP 22 11 19 | 204142 | 3 189,90 | 11,60 |
| 2019-00053371 | UT71 - LC - 40261 SUIN - 18/19 - 1er trimestre | 65734 | 1 923,52 | 6,99 |
| 2019-00058721 | UT71 - LC - 40261 SUIN - 18/19 - 2eme trimestre | 65734 | 1 717,43 | 6,25 |
| 2019-00079881 | UT71 - LC - 40261 SUIN - 18/19 - 3EME TRIMESTRE | 65734 | 1 202,20 | 4,37 |
| Total | | | 8 033,05 | 29,21 |

| Nom de la commune (1) : TANCON | | | | |
|--|--|-------------|------------------|------------------|
| Numéro de SIREN (2) : 217105337 | | | | |
| Population de la commune : 565 | | | | |
| Intitulé de la subvention | Objet | Article (3) | Montant en € | Montant en €/hab |
| 2019-00033279 | UT71 - LC 40351 TANCON - ST MAURICE LES CHATEAUNEU- 17/18 - 3eme trimestre | 65734 | 3 221,41 | 5,70 |
| 2019-00053390 | UT71 - LC - 40351 TANCON - 18/19 - 1er trimestre | 65734 | 5 343,86 | 9,46 |
| 2019-00068376 | UT71 - LC - 40351 TANCON - 18/19 - 2eme trimestre | 65734 | 4 771,31 | 8,44 |
| 2019-00079157 | UT71 - LC - 40351 TANCON - 18/19 - 3EME TRIMESTRE | 65734 | 3 339,91 | 5,91 |
| Total | | | 16 676,49 | 29,51 |

| Nom de la commune (1) : TORCY | | | | |
|---|--|-------------|-----------------|------------------|
| Numéro de SIREN (2) : 217105402 | | | | |
| Population de la commune : 3 063 | | | | |
| Intitulé de la subvention | Objet | Article (3) | Montant en € | Montant en €/hab |
| 2019-00071463 | 2018-5138CPBO006T412 - Torcy plage | 65734 | 1 214,54 | 0,40 |
| 2019-00071475 | 2018-5138CPBO006T410 - Le jardin d'Art | 65734 | 1 500,00 | 0,49 |
| Total | | | 2 714,54 | 0,89 |

| Nom de la commune (1) : TOULON SUR ARROUX | | | | |
|---|---|-------------|-------------------|------------------|
| Numéro de SIREN (2) : 217105428 | | | | |
| Population de la commune : 1 623 | | | | |
| Intitulé de la subvention | Objet | Article (3) | Montant en € | Montant en €/hab |
| 2019-00081289 | TOULON SUR ARROUX REQUALIFICATION DES ESPACES PUBLICS | 204142 | 45 864,00 | 28,26 |
| 2019-00066074 | 1er acompte BG16599 Chaufferie bois et réseau 2018-6200FEO014S01548 | 2045 | 258 637,48 | 159,36 |
| 2019-00054810 | UT71 - LC - 40657 TOULON SUR ARROUX - 18/19 - 1er trimestre | 65734 | 6 069,99 | 3,74 |
| 2019-00060353 | UT71 - LC - 40657 TOULON SUR ARROUX - 18/19 -2eme trimestre | 65734 | 5 202,85 | 3,21 |
| 2019-00075715 | 2017-4101AAO031S01568 - aide à l'accueil de jeunes pro | 65734 | 696,00 | 0,43 |
| 2019-00079173 | UT71 - LC - 40657 TOULON SUR ARROUX - 18/19 - 3EME TRIMESTRE | 65734 | 3 728,71 | 2,30 |
| Total | | | 320 199,03 | 197,30 |

| Nom de la commune (1) : TOURNUS | | | | |
|----------------------------------|---|-------------|------------------|------------------|
| Numéro de SIREN (2) : 217105436 | | | | |
| Population de la commune : 5 916 | | | | |
| Intitulé de la subvention | Objet | Article (3) | Montant en € | Montant en €/hab |
| 2019-00067193 | P/SO -2015-9509PPO001S04737-étude maîtrise d'oeuvre Façade Fluviale Tournus | 204141 | 14 571,57 | 2,46 |
| 2019-00069612 | TOURNUS-Réaménagement quartier abbatial St Philibert | 204142 | 15 000,00 | 2,54 |
| Total | | | 29 571,57 | 5,00 |

| Nom de la commune (1) : TRAMAYES | | | | |
|----------------------------------|---|-------------|------------------|------------------|
| Numéro de SIREN (2) : 217105451 | | | | |
| Population de la commune : 1 066 | | | | |
| Intitulé de la subvention | Objet | Article (3) | Montant en € | Montant en €/hab |
| 2019-00053659 | 2018 EFFILOGIS TRAMAYES ECOLE BEPOS TVX | 204142 | 13 631,40 | 12,79 |
| Total | | | 13 631,40 | 12,79 |

| Nom de la commune (1) : UXEAU | | | | |
|---------------------------------|---|-------------|-----------------|------------------|
| Numéro de SIREN (2) : 217105527 | | | | |
| Population de la commune : 540 | | | | |
| Intitulé de la subvention | Objet | Article (3) | Montant en € | Montant en €/hab |
| 2019-00055905 | UT71 - LC - 40650 UXEAU - 18/19 - 1ER TRIMESTRE | 65734 | 783,93 | 1,45 |
| 2019-00076994 | UT71 - LC - 40650 UXEAU - 18/19 -2eme trimestre | 65734 | 699,94 | 1,30 |
| Total | | | 1 483,87 | 2,75 |

| Nom de la commune (1) : VAREILLES | | | | |
|--|--|-------------|-----------------|------------------|
| Numéro de SIREN (2) : 217105535 | | | | |
| Population de la commune : 270 | | | | |
| Intitulé de la subvention | Objet | Article (3) | Montant en € | Montant en €/hab |
| 2019-00053429 | UT71 - LC - 40457 VAREILLES - 18/19 - 1er trimestre | 65734 | 2 772,00 | 10,27 |
| 2019-00060969 | UT71 - LC - 40457 VAREILLES - 18/19 - 2EME TRIMESTRE | 65734 | 2 475,00 | 9,17 |
| 2019-00079158 | UT71 - LC - 40457 VAREILLES - 18/19 - 3EME TRIMESTRE | 65734 | 1 732,50 | 6,42 |
| Total | | | 6 979,50 | 25,86 |

| Nom de la commune (1) : VARNES LE GRAND | | | | |
|--|--|-------------|---------------|------------------|
| Numéro de SIREN (2) : 217105550 | | | | |
| Population de la commune : 2 324 | | | | |
| Intitulé de la subvention | Objet | Article (3) | Montant en € | Montant en €/hab |
| 2019-00080918 | Commune Varnes-le-Grand - appui au service civique | 65734 | 562,00 | 0,24 |
| Total | | | 562,00 | 0,24 |

| Nom de la commune (1) : VAUDEBARRIER | | | | |
|---|--|-------------|-----------------|------------------|
| Numéro de SIREN (2) : 217105626 | | | | |
| Population de la commune : 260 | | | | |
| Intitulé de la subvention | Objet | Article (3) | Montant en € | Montant en €/hab |
| 2019-00084617 | UT71 - LC - 40260 VAUDEBARRIER - 18/19 - 1er trimestre | 65734 | 3 089,39 | 11,88 |
| Total | | | 3 089,39 | 11,88 |

| Nom de la commune (1) : VENDENESSE LES CHAROLLES | | | | |
|---|---|-------------|-----------------|------------------|
| Numéro de SIREN (2) : 217105642 | | | | |
| Population de la commune : 763 | | | | |
| Intitulé de la subvention | Objet | Article (3) | Montant en € | Montant en €/hab |
| 2019-00053374 | UT71 - LC - 40263 VENDENESSE LES CHAROLLES - 18/19 - 1er trimestre | 65734 | 3 949,55 | 5,18 |
| 2019-00060332 | UT71 - LC - 40263 VENDENESSE LES CHAROLLES - 18/19 -2eme trimestre | 65734 | 3 526,38 | 4,62 |
| 2019-00079886 | UT71 - LC - 40263 VENDENESSE LES CHAROLLES - 18/19 - 3EME TRIMESTRE | 65734 | 2 468,47 | 3,24 |
| Total | | | 9 944,40 | 13,04 |

| | | | | |
|--|--|--|--|--|
| Nom de la commune (1) : VENDENESSE SUR ARROUX | | | | |
| Numéro de SIREN (2) : 217105659 | | | | |
| Population de la commune : 594 | | | | |

| Intitulé de la subvention | Objet | Article (3) | Montant en € | Montant en €/hab |
|---------------------------|--|-------------|-----------------|------------------|
| 2019-00058445 | UT71 - LC - 40655 VENDENESSE SUR ARROUX - 18/19 - 1er trimestre | 65734 | 1 305,06 | 2,20 |
| 2019-00068374 | UT71 - LC - 40655 VENDENESSE SUR ARROUX - 18/19 - 2eme trimestre | 65734 | 1 165,23 | 1,96 |
| 2019-00087175 | UT71 - LC - 40655 VENDENESSE SUR ARROUX - 18/19 - 3eme trimestre | 65734 | 780,70 | 1,31 |
| Total | | | 3 250,99 | 5,47 |

Nom de la commune (1) : VERISSEY

Numéro de SIREN (2) : 217105683

Population de la commune : 54

| Intitulé de la subvention | Objet | Article (3) | Montant en € | Montant en €/hab |
|---------------------------|--|-------------|---------------|------------------|
| 2019-00055912 | UT71 - LC - 20954 VERISSEY - 18/19 - 1ER TRIMESTRE | 65734 | 436,97 | 8,09 |
| Total | | | 436,97 | 8,09 |

Nom de la commune (1) : VERJUX

Numéro de SIREN (2) : 217105709

Population de la commune : 544

| Intitulé de la subvention | Objet | Article (3) | Montant en € | Montant en €/hab |
|---------------------------|---|-------------|-----------------|------------------|
| 2019-00052749 | UT71 - LC - 21253 VERJUX - 18/19 - 1er trimestre | 65734 | 814,97 | 1,50 |
| 2019-00058420 | UT71 - LC - 21253 VERJUX - 18/19 - 2eme trimestre | 65734 | 727,65 | 1,34 |
| 2019-00086932 | UT71 - LC - 21253 VERJUX - 18/19 - 3eme trimestre | 65734 | 509,36 | 0,94 |
| Total | | | 2 051,98 | 3,78 |

Nom de la commune (1) : LE VILLARS

Numéro de SIREN (2) : 217105766

Population de la commune : 290

| Intitulé de la subvention | Objet | Article (3) | Montant en € | Montant en €/hab |
|---------------------------|---|-------------|-----------------|------------------|
| 2019-00044271 | UT71 - LC - 10651 LE VILLARS - 18/19 - 1er trimestre | 65734 | 3 077,68 | 10,61 |
| 2019-00058606 | UT71 - LC - 10651 LE VILLARS - 18/19 - 2eme trimestre | 65734 | 2 308,26 | 7,96 |
| 2019-00084546 | UT71 - LC - 10651 LE VILLARS - 18/19 - 3EME TRIMESTRE | 65734 | 2 308,26 | 7,96 |
| Total | | | 7 694,20 | 26,53 |

Nom de la commune (1) : VIRE

Numéro de SIREN (2) : 217105840

Population de la commune : 1 196

| Intitulé de la subvention | Objet | Article (3) | Montant en € | Montant en €/hab |
|---------------------------|-------|-------------|--------------|------------------|
|---------------------------|-------|-------------|--------------|------------------|

REGION BOURGOGNE-FRANCHE-COMTE - Budget principal - CA - 2019

| | | | | |
|---------------|--|--------|------------------|--------------|
| 2019-00075778 | 2018-7546CPBO002S01411 : Refonte d'une chaufferie bois | 204142 | 16 474,95 | 13,78 |
| 2019-00058383 | UT71 - LC - 10250 VIRE - 18/19 - 1er trimestre | 65734 | 2 459,02 | 2,06 |
| 2019-00068385 | UT71 - LC - 10250 VIRE - 18/19 - 2eme trimestre | 65734 | 2 195,55 | 1,84 |
| 2019-00068386 | UT71 - LC - 10250 VIRE - 18/19 - 3eme trimestre | 65734 | 1 536,89 | 1,29 |
| Total | | | 22 666,41 | 18,97 |

| | | | | |
|--|---|--------------------|---------------------|-------------------------|
| Nom de la commune (1) : VOLESVRES | | | | |
| Numéro de SIREN (2) : 217105907 | | | | |
| Population de la commune : 632 | | | | |
| Intitulé de la subvention | Objet | Article (3) | Montant en € | Montant en €/hab |
| 2019-00059677 | 2018 EFFILOGIS VOLESVRES SALLE DE REUNION ETUDE | 204141 | 14 450,00 | 22,86 |
| 2019-00072379 | EFFILOGIS BEPOS-AV-VOLESVRE-SALLE COMMUNALE-TVX | 204142 | 12 720,00 | 20,13 |
| Total | | | 27 170,00 | 42,99 |

| | | | | |
|--|--|--------------------|---------------------|-------------------------|
| Nom de la commune (1) : ANDRYES | | | | |
| Numéro de SIREN (2) : 218900074 | | | | |
| Population de la commune : 416 | | | | |
| Intitulé de la subvention | Objet | Article (3) | Montant en € | Montant en €/hab |
| 2019-00057920 | 2017-7443CPBO005S02541 : Gestion des cimetières sans pe | 204142 | 2 530,00 | 6,08 |
| 2019-00085152 | ANDRYES CREATION SALLE COMMUNALE POUR INSTALLATION BATI PREF | 204142 | 7 784,50 | 18,71 |
| 2019-00077374 | 2019_UT89_DANS LES CARS_ANDRYES | 65734 | 1 534,91 | 3,69 |
| Total | | | 11 849,41 | 28,48 |

| | | | | |
|--|---|--------------------|---------------------|-------------------------|
| Nom de la commune (1) : ASQUINS | | | | |
| Numéro de SIREN (2) : 218900215 | | | | |
| Population de la commune : 308 | | | | |
| Intitulé de la subvention | Objet | Article (3) | Montant en € | Montant en €/hab |
| 2019-00043412 | 2017 AP APP Vergers de sauvegarde Commune Asquins | 204142 | 1 160,00 | 3,77 |
| Total | | | 1 160,00 | 3,77 |

| | | | | |
|--|---|--------------------|---------------------|-------------------------|
| Nom de la commune (1) : AUXERRE | | | | |
| Numéro de SIREN (2) : 218900249 | | | | |
| Population de la commune : 36 804 | | | | |
| Intitulé de la subvention | Objet | Article (3) | Montant en € | Montant en €/hab |
| 2019-00065541 | 2018-7141CPBO004S01374 - MNH de Bourgogne - Programme annuel 2018 | 204141 | 12 245,00 | 0,33 |

REGION BOURGOGNE-FRANCHE-COMTE - Budget principal - CA - 2019

| | | | | |
|---------------|--|--------|-------------------|-------------|
| 2019-00088015 | 2019-7141CPBO017T02 - Programme annuel des Muséums BFC - AC1 | 204141 | 4 000,00 | 0,11 |
| 2019-00072491 | 2018-7546CPBO002S01402 : Création d'une chaufferie bois | 204142 | 18 718,97 | 0,51 |
| 2019-00081474 | AUXERRE- LOCAUX RUGBY CLUB | 204142 | 80 667,73 | 2,19 |
| 2019-00085979 | 23561709 Comm Auxerre Réparation mur enceinte Amyot et Commu | 204142 | 2 570,00 | 0,07 |
| 2019-00068629 | BG0010676 - 2018-6200FEO022S01185 - POUR SOLDE | 2045 | 62 367,60 | 1,69 |
| 2019-00089066 | Etudes Porte de Paris - 1 P/Solde BG0016851 | 2045 | 31 584,43 | 0,86 |
| 2019-00058768 | 2018-5138CPBO006T338 - Urban Abbaye | 65734 | 978,79 | 0,03 |
| 2019-00067910 | 2017-5138CPBO006S00924- Chantiers jeunes | 65734 | 2 203,88 | 0,06 |
| 2019-00067913 | 2017-5138CPBO006S00925- Empreintes mémoires | 65734 | 857,10 | 0,02 |
| 2019-00064679 | 2018-5138CPBO006T339 - Chantier Jeunes | 65738 | 2 501,31 | 0,07 |
| Total | | | 218 694,81 | 5,94 |

Nom de la commune (1) : AVALLON

Numéro de SIREN (2) : 218900256

Population de la commune : 6 994

| Intitulé de la subvention | Objet | Article (3) | Montant en € | Montant en €/hab |
|---------------------------|---|-------------|------------------|------------------|
| 2019-00046305 | Tot - espace Ludique VTT- ville Avallon | 204141 | 10 404,00 | 1,49 |
| 2019-00060169 | 2017-5137AAO007S02046 - Jardins partagés de la Morlande | 204142 | 7 130,37 | 1,02 |
| 2019-00075647 | Rehabilitation de la piscine municipale d Avallon | 204142 | 80 000,00 | 11,44 |
| Total | | | 97 534,37 | 13,95 |

Nom de la commune (1) : BAZARNES

Numéro de SIREN (2) : 218900306

Population de la commune : 438

| Intitulé de la subvention | Objet | Article (3) | Montant en € | Montant en €/hab |
|---------------------------|--|-------------|-----------------|------------------|
| 2019-00077180 | 2019_UT89_DANS LES CARS_BAZARNES | 65734 | 951,64 | 2,17 |
| 2019-00077183 | 2019_UT89_EN ATTENDANT LES CARS_BAZARNES | 65734 | 306,98 | 0,70 |
| Total | | | 1 258,62 | 2,87 |

Nom de la commune (1) : BEAUVOIR

Numéro de SIREN (2) : 218900330

Population de la commune : 398

| Intitulé de la subvention | Objet | Article (3) | Montant en € | Montant en €/hab |
|---------------------------|---|-------------|------------------|------------------|
| 2019-00057838 | 2019-5322AAO001T05 - Rénovation thermique de la salle des fêtes de Beauvoir | 204142 | 22 225,65 | 55,84 |
| Total | | | 22 225,65 | 55,84 |

| Nom de la commune (1) : BEINE | | | | |
|--|--|-------------|------------------|------------------|
| Numéro de SIREN (2) : 218900348 | | | | |
| Population de la commune : 503 | | | | |
| Intitulé de la subvention | Objet | Article (3) | Montant en € | Montant en €/hab |
| 2019-00090077 | PAT-RELI-14-Beines (89)-Restaur toitures eglise-CP6/7/18 | 204142 | 11 858,72 | 23,58 |
| Total | | | 11 858,72 | 23,58 |

| Nom de la commune (1) : BLENEAU | | | | |
|---|--|-------------|-----------------|------------------|
| Numéro de SIREN (2) : 218900462 | | | | |
| Population de la commune : 1 382 | | | | |
| Intitulé de la subvention | Objet | Article (3) | Montant en € | Montant en €/hab |
| 2019-00065778 | Commune de Bléneau_audit salle des fêtes | 204141 | 1 960,00 | 1,42 |
| Total | | | 1 960,00 | 1,42 |

| Nom de la commune (1) : BRANCHES | | | | |
|---|---|-------------|------------------|------------------|
| Numéro de SIREN (2) : 218900538 | | | | |
| Population de la commune : 475 | | | | |
| Intitulé de la subvention | Objet | Article (3) | Montant en € | Montant en €/hab |
| 2019-00066605 | PAT-RELI-40-Branches89-Restaur église-CP28/9/18 | 204142 | 16 800,00 | 35,37 |
| 2019-00077187 | 2019_UT89_DANS LES CARS_BRANCHES | 65734 | 767,46 | 1,62 |
| Total | | | 17 567,46 | 36,99 |

| Nom de la commune (1) : BRIENON SUR ARMANCON | | | | |
|---|--|-------------|------------------|------------------|
| Numéro de SIREN (2) : 218900553 | | | | |
| Population de la commune : 3 240 | | | | |
| Intitulé de la subvention | Objet | Article (3) | Montant en € | Montant en €/hab |
| 2019-00065320 | Commune Brienson sur Armançon aménagement du port | 204142 | 15 762,40 | 4,86 |
| 2019-00077194 | 2019_UT89_DANS LES CARS_BRIENON SUR ARMANCON | 65734 | 767,46 | 0,24 |
| 2019-00077199 | 2019_UT89_EN ATTENDANT LES CARS_BRIENON SUR ARMANCON | 65734 | 383,73 | 0,12 |
| Total | | | 16 913,59 | 5,22 |

| | | | | |
|--|--|--|--|--|
| Nom de la commune (1) : BUSSY EN OTHE | | | | |
| Numéro de SIREN (2) : 218900595 | | | | |
| Population de la commune : 763 | | | | |

| Intitulé de la subvention | Objet | Article (3) | Montant en € | Montant en €/hab |
|---------------------------|--|-------------|------------------|------------------|
| 2019-00067504 | BUSSY EN OTHE ac1 Travaux de ravalement clocher église | 204142 | 10 290,00 | 13,49 |
| Total | | | 10 290,00 | 13,49 |

| Nom de la commune (1) : CEZY | | | | |
|----------------------------------|------------------------------|-------------|---------------|------------------|
| Numéro de SIREN (2) : 218900678 | | | | |
| Population de la commune : 1 143 | | | | |
| Intitulé de la subvention | Objet | Article (3) | Montant en € | Montant en €/hab |
| 2019-00077205 | 2019_UT89_DANS LES CARS_CEZY | 65734 | 767,46 | 0,67 |
| Total | | | 767,46 | 0,67 |

| Nom de la commune (1) : CHAILLEY | | | | |
|----------------------------------|---|-------------|-----------------|------------------|
| Numéro de SIREN (2) : 218900694 | | | | |
| Population de la commune : 556 | | | | |
| Intitulé de la subvention | Objet | Article (3) | Montant en € | Montant en €/hab |
| 2019-00067081 | 2018 AP APP Vergers de sauvegarde Commune de Chailley | 204142 | 2 910,00 | 5,23 |
| 2019-00077210 | 2019_UT89_DANS LES CARS_CHAILLEY | 65734 | 1 534,91 | 2,76 |
| 2019-00077214 | 2019_UT89_EN ATTENDANT LES CARS_CHAILLEY | 65734 | 1 534,91 | 2,76 |
| Total | | | 5 979,82 | 10,75 |

| Nom de la commune (1) : CHAMPCEVRAIS | | | | |
|--------------------------------------|--|-------------|-----------------|------------------|
| Numéro de SIREN (2) : 218900728 | | | | |
| Population de la commune : 315 | | | | |
| Intitulé de la subvention | Objet | Article (3) | Montant en € | Montant en €/hab |
| 2019-00077221 | 2019_UT89_DANS LES CARS_CHAMPCEVRAIS | 65734 | 767,46 | 2,44 |
| 2019-00077223 | 2019_UT89_EN ATTENDANT LES CARS_CHAMPCEVRAIS | 65734 | 767,46 | 2,44 |
| Total | | | 1 534,92 | 4,88 |

| Nom de la commune (1) : CHAMPIGNELLES | | | | |
|---------------------------------------|---|-------------|---------------|------------------|
| Numéro de SIREN (2) : 218900736 | | | | |
| Population de la commune : 1 093 | | | | |
| Intitulé de la subvention | Objet | Article (3) | Montant en € | Montant en €/hab |
| 2019-00077225 | 2019_UT89_EN ATTENDANT LES CARS_CHAMPIGNELLES | 65734 | 383,73 | 0,35 |
| Total | | | 383,73 | 0,35 |

| Nom de la commune (1) : CHAMPIGNY | | | | |
|--|---|-------------|-----------------|------------------|
| Numéro de SIREN (2) : 218900744 | | | | |
| Population de la commune : 2 311 | | | | |
| Intitulé de la subvention | Objet | Article (3) | Montant en € | Montant en €/hab |
| 2019-00077038 | 2019_UT89_DANS LES CARS_CHAMPIGNY | 65734 | 1 013,04 | 0,44 |
| 2019-00077047 | 2019_UT89_EN ATTENDANT LES CARS_CHAMPIGNY | 65734 | 61,40 | 0,03 |
| Total | | | 1 074,44 | 0,47 |

| Nom de la commune (1) : CHAMPLAY | | | | |
|---|----------------------------------|-------------|---------------|------------------|
| Numéro de SIREN (2) : 218900751 | | | | |
| Population de la commune : 730 | | | | |
| Intitulé de la subvention | Objet | Article (3) | Montant en € | Montant en €/hab |
| 2019-00077227 | 2019_UT89_DANS LES CARS_CHAMPLAY | 65734 | 890,25 | 1,22 |
| Total | | | 890,25 | 1,22 |

| Nom de la commune (1) : CHAMPLOST | | | | |
|--|-----------------------------------|-------------|---------------|------------------|
| Numéro de SIREN (2) : 218900769 | | | | |
| Population de la commune : 819 | | | | |
| Intitulé de la subvention | Objet | Article (3) | Montant en € | Montant en €/hab |
| 2019-00077229 | 2019_UT89_DANS LES CARS_CHAMPLOST | 65734 | 767,46 | 0,94 |
| Total | | | 767,46 | 0,94 |

| Nom de la commune (1) : CHAMPS SUR YONNE | | | | |
|---|---|-------------|------------------|------------------|
| Numéro de SIREN (2) : 218900777 | | | | |
| Population de la commune : 1 699 | | | | |
| Intitulé de la subvention | Objet | Article (3) | Montant en € | Montant en €/hab |
| 2019-00069542 | Champs/Yonne totalité Restauration de la fontaine | 204142 | 15 000,00 | 8,83 |
| Total | | | 15 000,00 | 8,83 |

| Nom de la commune (1) : CHAMVRES | | | | |
|---|--|-------------|--------------|------------------|
| Numéro de SIREN (2) : 218900793 | | | | |
| Population de la commune : 677 | | | | |
| Intitulé de la subvention | Objet | Article (3) | Montant en € | Montant en €/hab |
| 2019-00077231 | 2019_UT89_DANS LES CARS_CHAMVRES | 65734 | 767,46 | 1,13 |
| 2019-00077233 | 2019_UT89_EN ATTENDANT LES CARS_CHAMVRES | 65734 | 514,20 | 0,76 |

| | | |
|--------------|-----------------|-------------|
| Total | 1 281,66 | 1,89 |
|--------------|-----------------|-------------|

Nom de la commune (1) : CHATEL GERARD

Numéro de SIREN (2) : 218900926

Population de la commune : 230

| Intitulé de la subvention | Objet | Article (3) | Montant en € | Montant en €/hab |
|---------------------------|---|-------------|------------------|------------------|
| 2019-00057722 | 2017-5431PPO 017S02057 Réhabilit° épicerie communale | 204142 | 17 295,83 | 75,20 |
| 2019-00057997 | 2017-5431PPO017S02056 -Réhab 1 logt dans bât épicerie - 2 | 204142 | 5 752,45 | 25,01 |
| 2019-00083337 | Réhabilit° épicerie communale - 3 | 204142 | 16 704,17 | 72,63 |
| 2019-00089898 | Réhab 1 logt dans bât épicerie - 3 | 204142 | 23 215,64 | 100,94 |
| Total | | | 62 968,09 | 273,78 |

Nom de la commune (1) : CHENY

Numéro de SIREN (2) : 218900991

Population de la commune : 2 538

| Intitulé de la subvention | Objet | Article (3) | Montant en € | Montant en €/hab |
|---------------------------|--|-------------|-----------------|------------------|
| 2019-00087400 | -Aménagement d'une aire de pique sur Etang Mardelles | 204142 | 4 092,84 | 1,61 |
| Total | | | 4 092,84 | 1,61 |

Nom de la commune (1) : CHEROY

Numéro de SIREN (2) : 218901007

Population de la commune : 1 668

| Intitulé de la subvention | Objet | Article (3) | Montant en € | Montant en €/hab |
|---------------------------|---|-------------|------------------|------------------|
| 2019-00030929 | CHEROY EXT BAT CREAT MEDIATH SALL POLY LOCAUX ASSOC | 204142 | 41 790,43 | 25,05 |
| 2019-00077253 | 2019_UT89_DANS LES CARS_CHEROY | 65734 | 767,46 | 0,46 |
| 2019-00077254 | 2019_UT89_EN ATTENDANT LES CARS_CHEROY | 65734 | 191,86 | 0,12 |
| Total | | | 42 749,75 | 25,63 |

Nom de la commune (1) : CHEVANNES

Numéro de SIREN (2) : 218901023

Population de la commune : 2 248

| Intitulé de la subvention | Objet | Article (3) | Montant en € | Montant en €/hab |
|---------------------------|---|-------------|------------------|------------------|
| 2019-00001286 | PAT-RELI-56-Chevannes89-restaur vitraux-CP 23 11 18 | 204142 | 5 200,00 | 2,31 |
| 2019-00090421 | PAT-PPT-114-Chevannes(89)-Restaur église-CP24/11/17 | 204142 | 12 903,32 | 5,74 |
| Total | | | 18 103,32 | 8,05 |

| Nom de la commune (1) : CHICHERY | | | | |
|---|-----------------------------------|-------------|------------------|------------------|
| Numéro de SIREN (2) : 218901056 | | | | |
| Population de la commune : 494 | | | | |
| Intitulé de la subvention | Objet | Article (3) | Montant en € | Montant en €/hab |
| 2019-00081033 | Réhabilitation de la bibliothèque | 204142 | 14 250,00 | 28,85 |
| 2019-00077257 | 2019_UT89_DANS LES CARS_CHICHERY | 65734 | 946,53 | 1,92 |
| Total | | | 15 196,53 | 30,77 |

| Nom de la commune (1) : COULANGES SUR YONNE | | | | |
|--|---|-------------|---------------|------------------|
| Numéro de SIREN (2) : 218901197 | | | | |
| Population de la commune : 582 | | | | |
| Intitulé de la subvention | Objet | Article (3) | Montant en € | Montant en €/hab |
| 2019-00077259 | 2019_UT89_DANS LES CARS_COULANGES SUR YONNE | 65734 | 767,46 | 1,32 |
| Total | | | 767,46 | 1,32 |

| Nom de la commune (1) : COURLON SUR YONNE | | | | |
|--|------------------------------------|-------------|-----------------|------------------|
| Numéro de SIREN (2) : 218901247 | | | | |
| Population de la commune : 1 234 | | | | |
| Intitulé de la subvention | Objet | Article (3) | Montant en € | Montant en €/hab |
| 2019-00076290 | Réhab 3 logts dans le bâtiment - 1 | 204142 | 8 698,00 | 7,05 |
| Total | | | 8 698,00 | 7,05 |

| Nom de la commune (1) : COURSON LES CARRIERES | | | | |
|--|--|-------------|------------------|------------------|
| Numéro de SIREN (2) : 218901254 | | | | |
| Population de la commune : 955 | | | | |
| Intitulé de la subvention | Objet | Article (3) | Montant en € | Montant en €/hab |
| 2019-00085904 | 5322AAO001T81 - Rénovation énergétique des locaux rue des Druyes | 204142 | 37 442,00 | 39,21 |
| 2019-00085909 | 5322AAO001T80 - Rénovation énergétique des locaux scolaires place du Château | 204142 | 41 263,50 | 43,21 |
| 2019-00077260 | 2019_UT89_EN ATTENDANT LES CARS_COURSON LES CARRIERES | 65734 | 3 069,82 | 3,21 |
| Total | | | 81 775,32 | 85,63 |

| | | | | |
|--|--|--|--|--|
| Nom de la commune (1) : CUDOT | | | | |
| Numéro de SIREN (2) : 218901338 | | | | |
| Population de la commune : 349 | | | | |

| Intitulé de la subvention | Objet | Article (3) | Montant en € | Montant en €/hab |
|---------------------------|--|-------------|------------------|------------------|
| 2019-00065446 | PAT-RELI-2-Cudot-restauration toiture Eglise ND-CP9/2/18 | 204142 | 16 750,86 | 48,00 |
| Total | | | 16 750,86 | 48,00 |

Nom de la commune (1) : CUSSY LES FORGES

Numéro de SIREN (2) : 218901346

Population de la commune : 351

| Intitulé de la subvention | Objet | Article (3) | Montant en € | Montant en €/hab |
|---------------------------|--|-------------|-----------------|------------------|
| 2019-00077261 | 2019_UT89_DANS LES CARS_CUSSY LES FORGES | 65734 | 767,46 | 2,19 |
| 2019-00077264 | 2019_UT89_EN ATTENDANT LES CARS_CUSSY LES FORGES | 65734 | 383,73 | 1,09 |
| Total | | | 1 151,19 | 3,28 |

Nom de la commune (1) : DIGES

Numéro de SIREN (2) : 218901395

Population de la commune : 1 180

| Intitulé de la subvention | Objet | Article (3) | Montant en € | Montant en €/hab |
|---------------------------|-------------------------------|-------------|-----------------|------------------|
| 2019-00077266 | 2019_UT89_DANS LES CARS_DIGES | 65734 | 1 330,26 | 1,13 |
| Total | | | 1 330,26 | 1,13 |

Nom de la commune (1) : DIXMONT

Numéro de SIREN (2) : 218901429

Population de la commune : 941

| Intitulé de la subvention | Objet | Article (3) | Montant en € | Montant en €/hab |
|---------------------------|--|-------------|------------------|------------------|
| 2019-00000423 | SP-EQUI-141-Création terrain multisports | 204142 | 16 156,00 | 17,17 |
| Total | | | 16 156,00 | 17,17 |

Nom de la commune (1) : DOLLOT

Numéro de SIREN (2) : 218901437

Population de la commune : 333

| Intitulé de la subvention | Objet | Article (3) | Montant en € | Montant en €/hab |
|---------------------------|--|-------------|------------------|------------------|
| 2019-00033351 | Dolot ac1 mdt 2017-32897// solde Restauration de l'église tranches 2&3 | 204142 | 3 470,00 | 10,42 |
| 2019-00033406 | Dolot ac1 mdt 2016-23457// solde Restauration de l'église tranche 1 | 204142 | 12 750,00 | 38,29 |
| Total | | | 16 220,00 | 48,71 |

Nom de la commune (1) : DOME CY SUR CURE

Numéro de SIREN (2) : 218901452

Population de la commune : 403

| Intitulé de la subvention | Objet | Article (3) | Montant en € | Montant en €/hab |
|---------------------------|--|-------------|-----------------|------------------|
| 2019-00077268 | 2019_UT89_DANS LES CARS_DOMECY SUR CURE | 65734 | 767,46 | 1,90 |
| 2019-00080922 | Commune Domecy sur Cure - Appui au service civique | 65734 | 616,00 | 1,53 |
| Total | | | 1 383,46 | 3,43 |

Nom de la commune (1) : EGRISSELLES LE BOCAGE

Numéro de SIREN (2) : 218901510

Population de la commune : 1 341

| Intitulé de la subvention | Objet | Article (3) | Montant en € | Montant en €/hab |
|---------------------------|---|-------------|------------------|------------------|
| 2019-00034485 | SP-EQUI-122-2018 EGRISSELLES LE BOCAGE TERR MULTI SPORT | 204142 | 1 863,00 | 1,39 |
| 2019-00061760 | 2017 AP APP Bocage et Paysages Commune Egriselles-Le-Bocage | 204142 | 11 270,00 | 8,40 |
| 2019-00073133 | SP-EQUI-122-Egriselles le Bocage terrain multisport-Mdt 2019-8901 | 204142 | 7 083,00 | 5,28 |
| 2019-00090678 | EGRISSELLES BOCAGE RENO ANCIENNE ECOLE EN CAB MEDICAL | 204142 | 10 056,44 | 7,50 |
| Total | | | 30 272,44 | 22,57 |

Nom de la commune (1) : EPINEAU LES VOVES

Numéro de SIREN (2) : 218901528

Population de la commune : 745

| Intitulé de la subvention | Objet | Article (3) | Montant en € | Montant en €/hab |
|---------------------------|---|-------------|---------------|------------------|
| 2019-00077368 | 2019_UT89_DANS LES CARS_EPINEAU LES VOVES | 65734 | 511,64 | 0,69 |
| 2019-00077372 | 2019_UT89_EN ATTENDANT LES CARS_EPINEAU LES VOVES | 65734 | 127,91 | 0,17 |
| Total | | | 639,55 | 0,86 |

Nom de la commune (1) : FLEURY LA VALLEE

Numéro de SIREN (2) : 218901676

Population de la commune : 1 137

| Intitulé de la subvention | Objet | Article (3) | Montant en € | Montant en €/hab |
|---------------------------|--|-------------|------------------|------------------|
| 2019-00044415 | SP-EQUI-134-2018 CMNE FLEURY LA VALLEE HALLE MULTISP | 204142 | 4 000,00 | 3,52 |
| 2019-00081825 | SP-EQUI-134 FLEURY LA VALLEE HALLE MULTISPORTS | 204142 | 15 096,00 | 13,28 |
| Total | | | 19 096,00 | 16,80 |

Nom de la commune (1) : FONTAINES

Numéro de SIREN (2) : 218901734

| Population de la commune : 483 | | | | |
|--------------------------------|--|-------------|------------------|------------------|
| Intitulé de la subvention | Objet | Article (3) | Montant en € | Montant en €/hab |
| 2019-00002514 | FONTAINES-réhab bât Grégoire-1er ac-2017-5315CPBO002S02511 | 204142 | 5 625,00 | 11,65 |
| 2019-00046779 | 2019-5322AAO001T15 - Réhabilitation du bâtiment Grégoire à Fontaines | 204142 | 22 974,00 | 47,57 |
| Total | | | 28 599,00 | 59,22 |

| Nom de la commune (1) : FONTENOY | | | | |
|----------------------------------|--|-------------|------------------|------------------|
| Numéro de SIREN (2) : 218901791 | | | | |
| Population de la commune : 305 | | | | |
| Intitulé de la subvention | Objet | Article (3) | Montant en € | Montant en €/hab |
| 2019-00053465 | FONTENOY-Rénov° énerg. hôtel-resto-salle polyvalente-1er ac-2017-5315CPBO002S02553 | 204142 | 10 125,00 | 33,20 |
| 2019-00081946 | FONTENOY AMENAG SALLE MULTI USAGE BAT COMMUNAL AMENAG ABORDS | 204142 | 26 119,32 | 85,64 |
| 2019-00087009 | 5322AAO001T110 - Rénovation de la salle d'activité | 204142 | 31 847,00 | 104,42 |
| Total | | | 68 091,32 | 223,26 |

| Nom de la commune (1) : GERMIGNY | | | | |
|----------------------------------|--|-------------|-----------------|------------------|
| Numéro de SIREN (2) : 218901866 | | | | |
| Population de la commune : 568 | | | | |
| Intitulé de la subvention | Objet | Article (3) | Montant en € | Montant en €/hab |
| 2019-00077273 | 2019_UT89_DANS LES CARS_GERMIGNY | 65734 | 1 087,23 | 1,91 |
| 2019-00077275 | 2019_UT89_EN ATTENDANT LES CARS_GERMIGNY | 65734 | 383,73 | 0,68 |
| Total | | | 1 470,96 | 2,59 |

| Nom de la commune (1) : HERY | | | | |
|----------------------------------|--|-------------|------------------|------------------|
| Numéro de SIREN (2) : 218902013 | | | | |
| Population de la commune : 1 870 | | | | |
| Intitulé de la subvention | Objet | Article (3) | Montant en € | Montant en €/hab |
| 2019-00053489 | HERY-Réaménagt place église-totalité-2017-5431PPO017S00053 | 204142 | 45 740,00 | 24,46 |
| 2019-00077364 | 2019_UT89_DANS LES CARS_HERY | 65734 | 767,46 | 0,41 |
| 2019-00077975 | 2019_UT89_DANS LES CARS_HERY | 65734 | 767,46 | 0,41 |
| Total | | | 47 274,92 | 25,28 |

| Nom de la commune (1) : ISLAND | | | | |
|---------------------------------|--|--|--|--|
| Numéro de SIREN (2) : 218902039 | | | | |
| Population de la commune : 199 | | | | |

| Intitulé de la subvention | Objet | Article (3) | Montant en € | Montant en €/hab |
|---------------------------|--|-------------|------------------|------------------|
| 2019-00084104 | FB-BAT-000001-CONSTRUCTION HANGAR ISLAND | 204142 | 17 539,00 | 88,14 |
| Total | | | 17 539,00 | 88,14 |

Nom de la commune (1) : L ISLE SUR SEREIN

Numéro de SIREN (2) : 218902047

Population de la commune : 684

| Intitulé de la subvention | Objet | Article (3) | Montant en € | Montant en €/hab |
|---------------------------|--|-------------|------------------|------------------|
| 2019-00044353 | 2017-4101CPBO001S01917/ Création d'une maison de santé | 204142 | 10 167,85 | 14,87 |
| Total | | | 10 167,85 | 14,87 |

Nom de la commune (1) : JOIGNY

Numéro de SIREN (2) : 218902062

Population de la commune : 10 301

| Intitulé de la subvention | Objet | Article (3) | Montant en € | Montant en €/hab |
|---------------------------|--|-------------|-------------------|------------------|
| 2019-00001188 | PAT-RELI-31-Joigny89-restaur couv chevet T1/3-CP 23 11 18 | 204142 | 10 000,00 | 0,97 |
| 2019-00011920 | Joigny / 2017-4101CPBO001S01918/ Réalisation d'une maison des internes | 204142 | 1 840,00 | 0,18 |
| 2019-00042851 | SP-EQUI-116-2018 AP CP 06 07 COMMUNE JOIGNY TERRAIN SYNTHETI | 204142 | 106 935,00 | 10,38 |
| 2019-00066721 | 2018-5139AAO001T14 - Créat. 1 voie douce quartier de la Madeleine et ctre Joigny | 204142 | 87 592,53 | 8,50 |
| 2019-00069652 | 2018-5139AAO001T14 - Créat. 1 voie douce quartier de la Madeleine et ctre Joigny | 204142 | 156 455,92 | 15,19 |
| 2019-00077525 | PAT-RELI-31-Joigny89-restaur couv chevet T1/3-CP 23 11 18 | 204142 | 30 741,51 | 2,98 |
| 2019-00077579 | 2018-5139AAO001T14 - Créat. 1 voie douce quartier de la Madeleine et ctre Joigny | 204142 | 40 356,29 | 3,92 |
| 2019-00087716 | PAT-RELI-31-Joigny89-restaur couv chevet T1/3-CP 23 11 18 | 204142 | 9 258,49 | 0,90 |
| 2019-00090745 | Aménagement de la place Colette-Quartier de la Madeleine | 204142 | 117 062,73 | 11,36 |
| 2019-00001917 | Joigny-2017-5138CPBO006S00921 -Chantier jeunes -Totalité | 65734 | 6 000,00 | 0,58 |
| 2019-00046249 | JOIGNY tot 17123aa010s869 Programmation 2017 des Vendredis de Debussy | 65734 | 3 700,00 | 0,36 |
| 2019-00072974 | ART-SENS-12-VILLE DE JOIGNY-Actions 2018 Mdt 2018-31003 29 10 18 | 65734 | 523,00 | 0,05 |
| 2019-00072982 | ART-SENS-33-COMMUNE DE JOIGNY Mise en jeu du territoire 2019 | 65734 | 3 500,00 | 0,34 |
| 2019-00084805 | SV-SCINT-000059-0-Saison "Les Vendredis de Debussy" 2019 | 65734 | 3 700,00 | 0,36 |
| Total | | | 577 665,47 | 56,07 |

Nom de la commune (1) : JOUX LA VILLE

Numéro de SIREN (2) : 218902088

Population de la commune : 1 232

| Intitulé de la subvention | Objet | Article (3) | Montant en € | Montant en €/hab |
|---------------------------|-------|-------------|--------------|------------------|
|---------------------------|-------|-------------|--------------|------------------|

| | | | | |
|---------------|---|-------|---------------|-------------|
| 2019-00077277 | 2019_UT89_EN ATTENDANT LES CARS_JOUX LA VILLE | 65734 | 959,32 | 0,78 |
| Total | | | 959,32 | 0,78 |

Nom de la commune (1) : LASSON

Numéro de SIREN (2) : 218902195

Population de la commune : 144

| Intitulé de la subvention | Objet | Article (3) | Montant en € | Montant en €/hab |
|---------------------------|---|-------------|-----------------|------------------|
| 2019-00075077 | PAT-RELI-48-Lasson89-restaur eglise-CP 23 11 18 | 204142 | 5 979,69 | 41,53 |
| Total | | | 5 979,69 | 41,53 |

Nom de la commune (1) : LAVAU

Numéro de SIREN (2) : 218902203

Population de la commune : 477

| Intitulé de la subvention | Objet | Article (3) | Montant en € | Montant en €/hab |
|---------------------------|---|-------------|------------------|------------------|
| 2019-00085481 | 2019-5322AAO001T83 - Rénovation thermique de la salle des fêtes | 204142 | 69 060,50 | 144,78 |
| Total | | | 69 060,50 | 144,78 |

Nom de la commune (1) : LEUGNY

Numéro de SIREN (2) : 218902211

Population de la commune : 359

| Intitulé de la subvention | Objet | Article (3) | Montant en € | Montant en €/hab |
|---------------------------|--|-------------|-----------------|------------------|
| 2019-00043880 | LEUGNY-Acquisition d'un véhicule électrique-verst unique | 204141 | 2 740,92 | 7,63 |
| Total | | | 2 740,92 | 7,63 |

Nom de la commune (1) : LUCY SUR YONNE

Numéro de SIREN (2) : 218902344

Population de la commune : 149

| Intitulé de la subvention | Objet | Article (3) | Montant en € | Montant en €/hab |
|---------------------------|--|-------------|------------------|------------------|
| 2019-00087309 | 5322AAO001t84 - Rénovation de la salle polyvalente | 204142 | 28 166,50 | 189,04 |
| Total | | | 28 166,50 | 189,04 |

Nom de la commune (1) : MAGNY

Numéro de SIREN (2) : 218902351

Population de la commune : 886

| Intitulé de la subvention | Objet | Article (3) | Montant en € | Montant en €/hab |
|---------------------------|-------|-------------|--------------|------------------|
|---------------------------|-------|-------------|--------------|------------------|

| | | | | |
|---------------|---------------------------------------|-------|-----------------|-------------|
| 2019-00077279 | 2019_UT89_EN ATTENDANT LES CARS_MAGNY | 65734 | 1 151,18 | 1,30 |
| Total | | | 1 151,18 | 1,30 |

| | | | | |
|--|--|--------------------|---------------------|-------------------------|
| Nom de la commune (1) : MASSANGIS | | | | |
| Numéro de SIREN (2) : 218902468 | | | | |
| Population de la commune : 386 | | | | |
| Intitulé de la subvention | Objet | Article (3) | Montant en € | Montant en €/hab |
| 2019-00045933 | 2018 AP AAP Vergers sauvegarde commune MASSANGIS | 204142 | 4 651,96 | 12,05 |
| Total | | | 4 651,96 | 12,05 |

| | | | | |
|--|--|--------------------|---------------------|-------------------------|
| Nom de la commune (1) : MENADES | | | | |
| Numéro de SIREN (2) : 218902484 | | | | |
| Population de la commune : 65 | | | | |
| Intitulé de la subvention | Objet | Article (3) | Montant en € | Montant en €/hab |
| 2019-00081059 | CP29/9/17-PPT-Ménades89-Réfect façades église st nicolas | 204142 | 26 725,63 | 411,16 |
| Total | | | 26 725,63 | 411,16 |

| | | | | |
|--|--|--------------------|---------------------|-------------------------|
| Nom de la commune (1) : MERE | | | | |
| Numéro de SIREN (2) : 218902500 | | | | |
| Population de la commune : 202 | | | | |
| Intitulé de la subvention | Objet | Article (3) | Montant en € | Montant en €/hab |
| 2019-00084986 | MERE - CONSTR MAISON ASSOCIATION AMENAG ABORDS | 204142 | 30 904,00 | 152,99 |
| Total | | | 30 904,00 | 152,99 |

| | | | | |
|--|--|--------------------|---------------------|-------------------------|
| Nom de la commune (1) : MERRY SUR YONNE | | | | |
| Numéro de SIREN (2) : 218902534 | | | | |
| Population de la commune : 204 | | | | |
| Intitulé de la subvention | Objet | Article (3) | Montant en € | Montant en €/hab |
| 2019-00063713 | PAT-RELI-76-MERRY SUR YONNE-89-restauration tour clocher-... | 204142 | 9 117,00 | 44,69 |
| Total | | | 9 117,00 | 44,69 |

| | | | | |
|---|--------------|--------------------|---------------------|-------------------------|
| Nom de la commune (1) : MEZILLES | | | | |
| Numéro de SIREN (2) : 218902542 | | | | |
| Population de la commune : 579 | | | | |
| Intitulé de la subvention | Objet | Article (3) | Montant en € | Montant en €/hab |

| | | | | |
|---------------|--|--------|------------------|--------------|
| 2019-00063731 | PAT-RELI-39-MEZILLES-89-restauration des couvertures égli... | 204142 | 9 860,70 | 17,03 |
| 2019-00068839 | PAT-RELI-74=39erreurN°/Mézilles89-Restaur eglit1/2-CP15 3 19 | 204142 | 21 068,29 | 36,39 |
| Total | | | 30 928,99 | 53,42 |

Nom de la commune (1) : MICHERY

Numéro de SIREN (2) : 218902559

Population de la commune : 1 053

| Intitulé de la subvention | Objet | Article (3) | Montant en € | Montant en €/hab |
|---------------------------|--|-------------|------------------|------------------|
| 2019-00067917 | Dossier 2017-5431PPO017S02397 Réhab 3 logts anc. boulangerie - 2 | 204142 | 7 316,81 | 6,95 |
| 2019-00078200 | Aménagement des abords église - 1 | 204142 | 10 632,00 | 10,10 |
| 2019-00078867 | Réhab 3 logts anc. boulangerie - 3 | 204142 | 26 102,12 | 24,79 |
| Total | | | 44 050,93 | 41,84 |

Nom de la commune (1) : MIGE

Numéro de SIREN (2) : 218902567

Population de la commune : 436

| Intitulé de la subvention | Objet | Article (3) | Montant en € | Montant en €/hab |
|---------------------------|--------------------------------------|-------------|-----------------|------------------|
| 2019-00077281 | 2019_UT89_DANS LES CARS_MIGE | 65734 | 1 087,23 | 2,49 |
| 2019-00077283 | 2019_UT89_EN ATTENDANT LES CARS_MIGE | 65734 | 255,82 | 0,59 |
| Total | | | 1 343,05 | 3,08 |

Nom de la commune (1) : MIGNENNES

Numéro de SIREN (2) : 218902575

Population de la commune : 7 278

| Intitulé de la subvention | Objet | Article (3) | Montant en € | Montant en €/hab |
|---------------------------|--|-------------|-------------------|------------------|
| 2019-00071106 | AMENAGEMENT DE VELOURUTE DANS LE CADRE DU TBV | 204142 | 81 000,00 | 11,13 |
| 2019-00071108 | AMENAGEMENT DE LA ROUTE DE LA BAIGNADE | 204142 | 17 846,40 | 2,45 |
| 2019-00073122 | SP-EQUI-000244-MIGNENNES Création d'une aire de glisse | 204142 | 4 000,00 | 0,55 |
| 2019-00088993 | AMENAGEMENT D'UNE MAISON EN BOIS AU PARC PREBLIN | 204142 | 11 212,76 | 1,54 |
| 2019-00003381 | MIGNENNES/2018-5138CPBO006T360/Chantier jeunes : dessine tes mémoires à Migennes | 65734 | 2 459,00 | 0,34 |
| Total | | | 116 518,16 | 16,01 |

Nom de la commune (1) : MONTACHER VILLEGARDIN

Numéro de SIREN (2) : 218902641

Population de la commune : 780

| Intitulé de la subvention | Objet | Article (3) | Montant en € | Montant en €/hab |
|---------------------------|--|-------------|-----------------|------------------|
| 2019-00066648 | MONTACHER VILLEGARDIN- ACCESSIB MAIRIE | 204142 | 3 934,73 | 5,04 |
| Total | | | 3 934,73 | 5,04 |

| Nom de la commune (1) : MONT ST SULPICE | | | | |
|---|--|-------------|------------------|------------------|
| Numéro de SIREN (2) : 218902682 | | | | |
| Population de la commune : 819 | | | | |
| Intitulé de la subvention | Objet | Article (3) | Montant en € | Montant en €/hab |
| 2019-00067511 | St Sulpice tot 153113aao9s3781 réfection de la couverture de de l'église | 204142 | 15 000,00 | 18,32 |
| 2019-00067514 | St Sulpice tot 1631139s1451 toiture du choeur de l'église 2e tranche | 204142 | 15 000,00 | 18,32 |
| Total | | | 30 000,00 | 36,64 |

| Nom de la commune (1) : MOUTIERS EN PUISAYE | | | | |
|---|--|-------------|------------------|------------------|
| Numéro de SIREN (2) : 218902732 | | | | |
| Population de la commune : 291 | | | | |
| Intitulé de la subvention | Objet | Article (3) | Montant en € | Montant en €/hab |
| 2019-00063952 | 2017-7546CPBO002S01859 : Installation d'une chaufferie bois | 204142 | 27 522,15 | 94,58 |
| 2019-00063956 | 2017-7546CPBO002S01858 : Installation d'un réseau de chaleur | 204142 | 9 067,56 | 31,16 |
| Total | | | 36 589,71 | 125,74 |

| Nom de la commune (1) : OUANNE | | | | |
|---------------------------------|--|-------------|-----------------|------------------|
| Numéro de SIREN (2) : 218902831 | | | | |
| Population de la commune : 631 | | | | |
| Intitulé de la subvention | Objet | Article (3) | Montant en € | Montant en €/hab |
| 2019-00077365 | 2019_UT89_EN ATTENDANT LES CARS_OUANNE | 65734 | 1 790,73 | 2,84 |
| Total | | | 1 790,73 | 2,84 |

| Nom de la commune (1) : PARON | | | | |
|----------------------------------|--|-------------|------------------|------------------|
| Numéro de SIREN (2) : 218902872 | | | | |
| Population de la commune : 4 977 | | | | |
| Intitulé de la subvention | Objet | Article (3) | Montant en € | Montant en €/hab |
| 2019-00052801 | SP-EQUI-48-2018 MAIRIE PARON REHABILITATION MUR ESCALADE | 204142 | 1 216,00 | 0,24 |
| 2019-00053776 | SP-EQUI-120-2018 CMNE PARON RENOV TERRAIN SYNTHETIQUE | 204142 | 79 622,00 | 16,00 |
| 2019-00081247 | SP-EQUI-48-MAIRIE PARON REHABILITATION MUR ESCALADE | 204142 | 4 868,00 | 0,98 |
| Total | | | 85 706,00 | 17,22 |

| Nom de la commune (1) : PONT SUR YONNE | | | | |
|---|---|-------------|------------------|------------------|
| Numéro de SIREN (2) : 218903094 | | | | |
| Population de la commune : 3 450 | | | | |
| Intitulé de la subvention | Objet | Article (3) | Montant en € | Montant en €/hab |
| 2019-00073741 | PAT-RELI-60-Pont s/Yonne89-Restaur eglise T3/4 CP 15 3 19 | 204142 | 26 351,00 | 7,64 |
| Total | | | 26 351,00 | 7,64 |

| Nom de la commune (1) : POURRAIN | | | | |
|---|--|-------------|-----------------|------------------|
| Numéro de SIREN (2) : 218903110 | | | | |
| Population de la commune : 1 445 | | | | |
| Intitulé de la subvention | Objet | Article (3) | Montant en € | Montant en €/hab |
| 2019-00077322 | 2019_UT89_DANS LES CARS_POURRAIN | 65734 | 972,11 | 0,67 |
| 2019-00077323 | 2019_UT89_EN ATTENDANT LES CARS_POURRAIN | 65734 | 383,73 | 0,27 |
| Total | | | 1 355,84 | 0,94 |

| Nom de la commune (1) : PRECY SUR VRIN | | | | |
|---|--|-------------|---------------|------------------|
| Numéro de SIREN (2) : 218903136 | | | | |
| Population de la commune : 456 | | | | |
| Intitulé de la subvention | Objet | Article (3) | Montant en € | Montant en €/hab |
| 2019-00077326 | 2019_UT89_DANS LES CARS_PRECY SUR VRIN | 65734 | 383,73 | 0,84 |
| Total | | | 383,73 | 0,84 |

| Nom de la commune (1) : QUARRE LES TOMBES | | | | |
|--|---|-------------|------------------|------------------|
| Numéro de SIREN (2) : 218903185 | | | | |
| Population de la commune : 656 | | | | |
| Intitulé de la subvention | Objet | Article (3) | Montant en € | Montant en €/hab |
| 2019-00073792 | rénovation énergétique et ther - 2 | 204142 | 9 925,00 | 15,13 |
| 2019-00087755 | Maison apprentis QUARRE TOMBES - 1 | 204142 | 45 931,60 | 70,02 |
| 2019-00077327 | 2019_UT89_EN ATTENDANT LES CARS_QUARRE LES TOMBES | 65734 | 511,64 | 0,78 |
| Total | | | 56 368,24 | 85,93 |

| | | | | |
|---|--|--|--|--|
| Nom de la commune (1) : ROSOY | | | | |
| Numéro de SIREN (2) : 218903268 | | | | |
| Population de la commune : 1 145 | | | | |

| Intitulé de la subvention | Objet | Article (3) | Montant en € | Montant en €/hab |
|---------------------------|---|-------------|------------------|------------------|
| 2019-00055797 | 5431PPO017T1270 - 91522-Installation d'une auberge multi services | 204142 | 14 122,72 | 12,33 |
| Total | | | 14 122,72 | 12,33 |

Nom de la commune (1) : SAINPUITS

Numéro de SIREN (2) : 218903318

Population de la commune : 328

| Intitulé de la subvention | Objet | Article (3) | Montant en € | Montant en €/hab |
|---------------------------|--|-------------|------------------|------------------|
| 2019-00086960 | 5322AAO001T78 - Réno thermique d'un bât pour la créat d'un pôle de service | 204142 | 29 969,50 | 91,37 |
| Total | | | 29 969,50 | 91,37 |

Nom de la commune (1) : ST AUBIN SUR YONNE

Numéro de SIREN (2) : 218903359

Population de la commune : 422

| Intitulé de la subvention | Objet | Article (3) | Montant en € | Montant en €/hab |
|---------------------------|--|-------------|---------------|------------------|
| 2019-00077337 | 2019_UT89_DANS LES CARS_SAINTE AUBIN SUR YONNE | 65734 | 952,52 | 2,26 |
| Total | | | 952,52 | 2,26 |

Nom de la commune (1) : STE COLOMBE SUR LOING

Numéro de SIREN (2) : 218903391

Population de la commune : 207

| Intitulé de la subvention | Objet | Article (3) | Montant en € | Montant en €/hab |
|---------------------------|---|-------------|-----------------|------------------|
| 2019-00031621 | STE COLOMBE/LOING-Acquis° véhicule utilitaire-totalité-2017-5315CPBO002S02525 | 204141 | 3 110,00 | 15,02 |
| Total | | | 3 110,00 | 15,02 |

Nom de la commune (1) : ST FARGEAU

Numéro de SIREN (2) : 218903441

Population de la commune : 1 670

| Intitulé de la subvention | Objet | Article (3) | Montant en € | Montant en €/hab |
|---------------------------|--|-------------|------------------|------------------|
| 2019-00053493 | ST FARGEAU-Acq° véhicule électrique-totalité-2017-5315CPBOO002S01360 | 204141 | 5 140,00 | 3,08 |
| 2019-00078859 | PAT-RELI-99-ST FARGEAU-église St Ferréol-CP 27 9 19 | 204142 | 15 000,00 | 8,98 |
| 2019-00077338 | 2019_UT89_DANS LES CARS_SAINTE FARGEAU | 65734 | 4 604,73 | 2,76 |
| Total | | | 24 744,73 | 14,82 |

Nom de la commune (1) : ST FLORENTIN

Numéro de SIREN (2) : 218903458

Population de la commune : 4 463

| Intitulé de la subvention | Objet | Article (3) | Montant en € | Montant en €/hab |
|---------------------------|--|-------------|-------------------|------------------|
| 2019-00056867 | Renforcement d'une passerelle dite passerelle de la Caillote | 204142 | 29 594,32 | 6,63 |
| 2019-00071112 | Renforcement d'une passerelle de la Caillote | 204142 | 45 605,68 | 10,22 |
| 2019-00081311 | ST FLORENTIN-AMNGT JARDIN REMPARTS LES TERRASSES | 204142 | 25 000,00 | 5,60 |
| 2019-00087379 | SP-EQUI-292 SAINT FLORENTIN GYMNASE GUITTON | 204142 | 30 000,00 | 6,72 |
| 2019-00089198 | Aménagement d'une aire de camping-car... | 204142 | 5 786,00 | 1,30 |
| Total | | | 135 986,00 | 30,47 |

Nom de la commune (1) : ST JULIEN DU SAULT

Numéro de SIREN (2) : 218903482

Population de la commune : 2 456

| Intitulé de la subvention | Objet | Article (3) | Montant en € | Montant en €/hab |
|---------------------------|--|-------------|---------------|------------------|
| 2019-00077328 | 2019_UT89_EN ATTENDANT LES CARS_SAINTE JULIEN DU SAULT | 65734 | 767,46 | 0,31 |
| Total | | | 767,46 | 0,31 |

Nom de la commune (1) : ST MARTIN DES CHAMPS

Numéro de SIREN (2) : 218903524

Population de la commune : 298

| Intitulé de la subvention | Objet | Article (3) | Montant en € | Montant en €/hab |
|---------------------------|--|-------------|------------------|------------------|
| 2019-00073576 | 2018-7546CPBO002S00612 : Installation d'un réseau de chaleur | 204142 | 3 659,81 | 12,28 |
| 2019-00073580 | 2018-7546CPBO002S00611 : Installation d'une chaufferie bois | 204142 | 46 075,14 | 154,61 |
| 2019-00085888 | 5322AAO001T85 - Rénovation de la mairie | 204142 | 21 862,50 | 73,36 |
| Total | | | 71 597,45 | 240,25 |

Nom de la commune (1) : ST PERE

Numéro de SIREN (2) : 218903649

Population de la commune : 324

| Intitulé de la subvention | Objet | Article (3) | Montant en € | Montant en €/hab |
|---------------------------|---|-------------|------------------|------------------|
| 2019-00066536 | PAT-RELI-33-restaur église St Père89-CP 25/5/18 | 204142 | 13 798,25 | 42,59 |
| 2019-00078806 | PAT-RELI-42-St Père-89--église ND-CP 27 9 19 | 204142 | 10 200,00 | 31,48 |
| Total | | | 23 998,25 | 74,07 |

Nom de la commune (1) : ST PRIVE

Numéro de SIREN (2) : 218903656

Population de la commune : 551

| Intitulé de la subvention | Objet | Article (3) | Montant en € | Montant en €/hab |
|---------------------------|--|-------------|------------------|------------------|
| 2019-00060954 | création d'une salle socio cul - 3 | 204142 | 53 280,00 | 96,70 |
| 2019-00077341 | 2019_UT89_DANS LES CARS_SAINTE PRIVE | 65734 | 2 302,37 | 4,18 |
| 2019-00077342 | 2019_UT89_EN ATTENDANT LES CARS_SAINTE PRIVE | 65734 | 767,46 | 1,39 |
| Total | | | 56 349,83 | 102,27 |

Nom de la commune (1) : SAINPUITS

Numéro de SIREN (2) : 218903672

Population de la commune : 583

| Intitulé de la subvention | Objet | Article (3) | Montant en € | Montant en €/hab |
|---------------------------|---|-------------|-----------------|------------------|
| 2019-00079589 | PAT-PPT-108-Restaur ⁹ moulin à eau-CP 7/7/17 | 204142 | 1 702,40 | 2,92 |
| Total | | | 1 702,40 | 2,92 |

Nom de la commune (1) : ST SAUVEUR EN PUISAYE

Numéro de SIREN (2) : 218903680

Population de la commune : 906

| Intitulé de la subvention | Objet | Article (3) | Montant en € | Montant en €/hab |
|---------------------------|---|-------------|-------------------|------------------|
| 2019-00073787 | Etudes et AMO des lauréats - 2 | 204142 | 16 980,00 | 18,74 |
| 2019-00075542 | maison des internes et des aut - 1 | 204142 | 60 274,67 | 66,53 |
| 2019-00080211 | 2018-5317CPBO001T03 - maison des internes et des autres | 204142 | 20 090,48 | 22,17 |
| 2019-00085855 | ST SAUVEUR EN PUISAYE-RENO VESTIAIRES STADE DUPRE | 204142 | 5 007,50 | 5,53 |
| Total | | | 102 352,65 | 112,97 |

Nom de la commune (1) : SALIGNY

Numéro de SIREN (2) : 218903730

Population de la commune : 677

| Intitulé de la subvention | Objet | Article (3) | Montant en € | Montant en €/hab |
|---------------------------|--|-------------|------------------|------------------|
| 2019-00081921 | SALIGNY CREATION CHEMIN PIETON ACCESS SECURISATION | 204142 | 14 778,21 | 21,83 |
| Total | | | 14 778,21 | 21,83 |

Nom de la commune (1) : SAUVIGNY LE BOIS

Numéro de SIREN (2) : 218903789

Population de la commune : 733

REGION BOURGOGNE-FRANCHE-COMTE - Budget principal - CA - 2019

| Intitulé de la subvention | Objet | Article (3) | Montant en € | Montant en €/hab |
|---------------------------|---|-------------|-----------------|------------------|
| 2019-00032714 | 2018 AP AAP Bocage Commune Sauvigny le Bois | 204142 | 1 120,00 | 1,53 |
| 2019-00079866 | 2018 AP AAP Bocage Commune Sauvigny le Bois | 204142 | 1 625,44 | 2,22 |
| 2019-00002507 | SAUVIGNY LE BOIS - organisation de la manifestation Fest'ar | 65734 | 3 678,00 | 5,02 |
| 2019-00077329 | 2019_UT89_DANS LES CARS_SAUUVIGNY LE BOIS | 65734 | 1 270,00 | 1,73 |
| Total | | | 7 693,44 | 10,50 |

Nom de la commune (1) : SENS

Numéro de SIREN (2) : 218903870

Population de la commune : 26 688

| Intitulé de la subvention | Objet | Article (3) | Montant en € | Montant en €/hab |
|---------------------------|--|-------------|-------------------|------------------|
| 2019-00065803 | VILLE DE SENS- PROJET D'ACCUEIL MODERNISÉ- 5600AAO054T10-PJ:PIECES INIT+JUSTIF | 204141 | 8 332,00 | 0,31 |
| 2019-00086305 | VILLE DE SENS- PROJET D'ACCUEIL MODERNISÉ-AC2- 5600AAO054T10- PJ:PIECES INIT+JUSTIF | 204141 | 16 732,82 | 0,63 |
| 2019-00072388 | Aménagement Pourtours Hotel de Ville Sens | 204142 | 36 000,00 | 1,35 |
| 2019-00087723 | Aménagement quais Sens - 1 | 2045 | 588 235,20 | 22,04 |
| 2019-00031418 | ac1 mdt 2018-23536 / solde 183130aa001192 4e festival "Musicasens" | 65734 | 1 000,00 | 0,04 |
| 2019-00042669 | 2017-5138CPBO006S01270 / Action jeunes | 65734 | 5 000,00 | 0,19 |
| 2019-00070405 | PAT-EXPO-16-SENS89-CP 24 5 19 | 65734 | 2 640,00 | 0,10 |
| Total | | | 657 940,02 | 24,66 |

Nom de la commune (1) : SERGINES

Numéro de SIREN (2) : 218903912

Population de la commune : 1 325

| Intitulé de la subvention | Objet | Article (3) | Montant en € | Montant en €/hab |
|---------------------------|--|-------------|------------------|------------------|
| 2019-00072920 | EFFILOGIS SOLDE Sergines_Foyer rural_Etudes P1 | 204141 | 7 855,00 | 5,93 |
| 2019-00072952 | EFFILOGIS SOLDE Foyer Sergines ETUDE sub complémentair | 204141 | 12 062,00 | 9,10 |
| 2019-00072218 | EFFILOGIS AC1 SERGINES-FOYER RURAL-TRAVAUX | 204142 | 47 052,03 | 35,51 |
| 2019-00077333 | 2019_UT89_DANS LES CARS_SERGINES | 65734 | 588,38 | 0,44 |
| Total | | | 67 557,41 | 50,98 |

Nom de la commune (1) : SORMERY

Numéro de SIREN (2) : 218903987

Population de la commune : 349

| Intitulé de la subvention | Objet | Article (3) | Montant en € | Montant en €/hab |
|---------------------------|---|-------------|-----------------|------------------|
| 2019-00089724 | PAT-RELI-104-SORMERY-89--église-CP 22 11 19 | 204142 | 2 616,90 | 7,50 |
| 2019-00077335 | 2019_UT89_EN ATTENDANT LES CARS_SORMERY | 65734 | 383,73 | 1,10 |
| Total | | | 3 000,63 | 8,60 |

Nom de la commune (1) : SOUMAINTRAIN

Numéro de SIREN (2) : 218904027

Population de la commune : 220

| Intitulé de la subvention | Objet | Article (3) | Montant en € | Montant en €/hab |
|---------------------------|--|-------------|---------------|------------------|
| 2019-00065372 | Creation dune halte cyclo-touristique... | 204142 | 604,24 | 2,75 |
| Total | | | 604,24 | 2,75 |

Nom de la commune (1) : TANNERRE EN PUISAYE

Numéro de SIREN (2) : 218904084

Population de la commune : 292

| Intitulé de la subvention | Objet | Article (3) | Montant en € | Montant en €/hab |
|---------------------------|--|-------------|------------------|------------------|
| 2019-00046011 | 2019-5322AAO001T20 / Rénovation thermique de la salle des fêtes à Tannerre | 204142 | 17 418,87 | 59,65 |
| 2019-00077344 | 2019_UT89_DANS LES CARS_TANNERRE EN PUISAYE | 65734 | 1 534,91 | 5,26 |
| Total | | | 18 953,78 | 64,91 |

Nom de la commune (1) : THORIGNY SUR OREUSE

Numéro de SIREN (2) : 218904142

Population de la commune : 1 518

| Intitulé de la subvention | Objet | Article (3) | Montant en € | Montant en €/hab |
|---------------------------|---|-------------|-----------------|------------------|
| 2019-00077346 | 2019_UT89_DANS LES CARS_THORIGNY SUR OREUSE | 65734 | 1 111,29 | 0,73 |
| Total | | | 1 111,29 | 0,73 |

Nom de la commune (1) : TONNERRE

Numéro de SIREN (2) : 218904183

Population de la commune : 4 966

| Intitulé de la subvention | Objet | Article (3) | Montant en € | Montant en €/hab |
|---------------------------|--|-------------|--------------|------------------|
| 2019-00001165 | PAT-RELI-27-Tonnerre89-restaur toitures T1/4-CP 23 11 18 | 204142 | 5 800,00 | 1,17 |
| 2019-00058625 | 2019-5322AAO001T22 - Réhabilitation d'un bâtiment 10 rue François Mitterand | 204142 | 16 570,00 | 3,34 |
| 2019-00058650 | 2019-5322AAO001T21 - Création d'un logement à Tonnerre - 21 rue Saint Pierre | 204142 | 24 156,00 | 4,86 |
| 2019-00069934 | PAT-RELI-90-Réalisation de la toiture de l'église | 204142 | 7 800,00 | 1,57 |

| | | | | |
|---------------|--|--------|------------------|--------------|
| 2019-00082698 | PAT-RELI-27-Tonnerre89-restaur toitures T1/4-CP 23 11 18 | 204142 | 9 807,80 | 1,97 |
| Total | | | 64 133,80 | 12,91 |

Nom de la commune (1) : TOUCY

Numéro de SIREN (2) : 218904191

Population de la commune : 2 835

| Intitulé de la subvention | Objet | Article (3) | Montant en € | Montant en €/hab |
|---------------------------|---|-------------|-------------------|------------------|
| 2019-00001845 | TOUCY-Accueil loisirs école élémentaire-1er ac-2017-5315CPBO002S02136 | 204142 | 32 824,20 | 11,58 |
| 2019-00083828 | 2019-5322AAO001T86 - Réhabilitation énergétique de la bibliothèque | 204142 | 166 614,24 | 58,77 |
| Total | | | 199 438,44 | 70,35 |

Nom de la commune (1) : TREIGNY

Numéro de SIREN (2) : 218904209

Population de la commune : 806

| Intitulé de la subvention | Objet | Article (3) | Montant en € | Montant en €/hab |
|---------------------------|---|-------------|-----------------|------------------|
| 2019-00059484 | Acquisition d'un véhicule élec - 1 | 204141 | 3 180,00 | 3,95 |
| 2019-00031064 | TREIGNY ACCESSIBILITE BATIMENTS COMMUNAUX | 204142 | 4 027,50 | 5,00 |
| Total | | | 7 207,50 | 8,95 |

Nom de la commune (1) : TURNY

Numéro de SIREN (2) : 218904258

Population de la commune : 725

| Intitulé de la subvention | Objet | Article (3) | Montant en € | Montant en €/hab |
|---------------------------|--|-------------|------------------|------------------|
| 2019-00081258 | 2016-7546CPBO002S00859 : Installation d'une chaufferie bois | 204142 | 14 130,00 | 19,49 |
| 2019-00081264 | 2016-7546CPBO002S00866 : Installation d'un réseau de chaleur | 204142 | 68,12 | 0,09 |
| 2019-00089696 | PAT-RELI-97-TURNY-89-église St Mammès-CP 22 11 19 | 204142 | 11 948,70 | 16,48 |
| 2019-00001338 | Turny-P/S-Ensemble pour les 500 ans de l'église de Turny | 65734 | 896,90 | 1,24 |
| Total | | | 27 043,72 | 37,30 |

Nom de la commune (1) : VALLAN

Numéro de SIREN (2) : 218904274

Population de la commune : 699

| Intitulé de la subvention | Objet | Article (3) | Montant en € | Montant en €/hab |
|---------------------------|---|-------------|------------------|------------------|
| 2019-00067947 | Dossier 2017-5315CPBO002S02474 projet de "maison multi activi - 2 | 204142 | 49 167,21 | 70,34 |
| Total | | | 49 167,21 | 70,34 |

| Nom de la commune (1) : VENIZY | | | | |
|--|---|-------------|------------------|------------------|
| Numéro de SIREN (2) : 218904365 | | | | |
| Population de la commune : 943 | | | | |
| Intitulé de la subvention | Objet | Article (3) | Montant en € | Montant en €/hab |
| 2019-00062448 | conversion forestière parcelle - 2 | 204142 | 9 590,00 | 10,17 |
| 2019-00073354 | 2018-7546CPBO002S01408 : Création d'une plateforme | 204142 | 14 400,00 | 15,27 |
| 2019-00084385 | 2018-7546CPBO002S01408 : Création d'une plateforme de stockage bois | 204142 | 1 600,00 | 1,70 |
| 2019-00077347 | 2019_UT89_DANS LES CARS_VENIZY | 65734 | 767,46 | 0,81 |
| 2019-00077350 | 2019_UT89_EN ATTENDANT LES CARS_VENIZY | 65734 | 245,59 | 0,26 |
| Total | | | 26 603,05 | 28,21 |

| Nom de la commune (1) : VENOY | | | | |
|---|---|-------------|-----------------|------------------|
| Numéro de SIREN (2) : 218904381 | | | | |
| Population de la commune : 1 991 | | | | |
| Intitulé de la subvention | Objet | Article (3) | Montant en € | Montant en €/hab |
| 2019-00010176 | Venoy tot 153133aao9s5886 Réfection du lavoir de Montallery | 204142 | 5 480,00 | 2,75 |
| Total | | | 5 480,00 | 2,75 |

| Nom de la commune (1) : VERGIGNY | | | | |
|---|--|-------------|---------------|------------------|
| Numéro de SIREN (2) : 218904399 | | | | |
| Population de la commune : 1 588 | | | | |
| Intitulé de la subvention | Objet | Article (3) | Montant en € | Montant en €/hab |
| 2019-00077352 | 2019_UT89_DANS LES CARS_VERGIGNY | 65734 | 306,98 | 0,19 |
| 2019-00077354 | 2019_UT89_EN ATTENDANT LES CARS_VERGIGNY | 65734 | 102,33 | 0,06 |
| Total | | | 409,31 | 0,25 |

| Nom de la commune (1) : VEZELAY | | | | |
|--|--|-------------|--------------|------------------|
| Numéro de SIREN (2) : 218904464 | | | | |
| Population de la commune : 439 | | | | |
| Intitulé de la subvention | Objet | Article (3) | Montant en € | Montant en €/hab |
| 2019-00067779 | VEZELAY 1ac Restauration de la façade occidentale et avant nef | 204142 | 64 200,00 | 146,24 |
| 2019-00075982 | VEZELAY 2e acpte Restauration Basilique Ste Marie-Madeleine | 204142 | 46 650,00 | 106,26 |
| 2019-00087537 | VEZELAY 2ac Portails occidentaux de l'avant-nef Basilique Ste-Marie-Madeleine (phase1) | 204142 | 8 435,00 | 19,21 |
| 2019-00087564 | VEZELAY 1ac Portails occidentaux avant nef Basilique Ste-Marie-Madeleine (phase 2) | 204142 | 12 402,00 | 28,25 |

| | | |
|--------------|-------------------|---------------|
| Total | 131 687,00 | 299,96 |
|--------------|-------------------|---------------|

| Nom de la commune (1) : VILLENEUVE LA GUYARD | | | | |
|---|--|-------------|-----------------|------------------|
| Numéro de SIREN (2) : 218904605 | | | | |
| Population de la commune : 3 506 | | | | |
| Intitulé de la subvention | Objet | Article (3) | Montant en € | Montant en €/hab |
| 2019-00077358 | 2019_UT89_DANS LES CARS_VILLENEUVE LA GUYARD | 65734 | 1 534,91 | 0,44 |
| Total | | | 1 534,91 | 0,44 |

| Nom de la commune (1) : VILLENEUVE L ARCHEVEQUE | | | | |
|--|---|-------------|---------------|------------------|
| Numéro de SIREN (2) : 218904613 | | | | |
| Population de la commune : 1 182 | | | | |
| Intitulé de la subvention | Objet | Article (3) | Montant en € | Montant en €/hab |
| 2019-00084158 | Mairie Villeneuve l'Archeveque - appui au service civique | 65734 | 616,00 | 0,52 |
| Total | | | 616,00 | 0,52 |

| Nom de la commune (1) : PERCENEIGE | | | | |
|---|---|-------------|-----------------|------------------|
| Numéro de SIREN (2) : 218904696 | | | | |
| Population de la commune : 974 | | | | |
| Intitulé de la subvention | Objet | Article (3) | Montant en € | Montant en €/hab |
| 2019-00044473 | 2017-7443CPBO003S00042 : Plan de désherbage | 65734 | 620,00 | 0,64 |
| 2019-00077320 | 2019_UT89_DANS LES CARS_PERCENEIGE | 65734 | 1 023,27 | 1,05 |
| Total | | | 1 643,27 | 1,69 |

| Nom de la commune (1) : VILLIERS ST BENOIT | | | | |
|---|--|-------------|------------------|------------------|
| Numéro de SIREN (2) : 218904720 | | | | |
| Population de la commune : 517 | | | | |
| Intitulé de la subvention | Objet | Article (3) | Montant en € | Montant en €/hab |
| 2019-00083841 | 2019-5322AAO001T88 - Rénovation énergétique mairie-école | 204142 | 55 888,50 | 108,10 |
| 2019-00083986 | VILLIERS ST BENOIT-RENO CONFORMITE LOCAUX COMMERCIAUX | 204142 | 5 137,50 | 9,94 |
| 2019-00077361 | 2019_UT89_DANS LES CARS_VILLIERS SAINT BENOIT | 65734 | 511,64 | 0,99 |
| Total | | | 61 537,64 | 119,03 |

| | | | | |
|---|--|--|--|--|
| Nom de la commune (1) : VOISINES | | | | |
| Numéro de SIREN (2) : 218904837 | | | | |

| Population de la commune : 525 | | | | |
|--------------------------------|--|-------------|------------------|------------------|
| Intitulé de la subvention | Objet | Article (3) | Montant en € | Montant en €/hab |
| 2019-00002510 | VOISINES-Salle resto sco et salle multi activités péri sco | 204142 | 12 000,00 | 22,86 |
| 2019-00060131 | construction d'une salle de re - 2 | 204142 | 53 988,70 | 102,84 |
| Total | | | 65 988,70 | 125,70 |

| Nom de la commune (1) : ARGIESANS Numéro de SIREN (2) : 219000049 | | | | |
|--|--|-------------|--------------|------------------|
| Population de la commune : 467 | | | | |
| Intitulé de la subvention | Objet | Article (3) | Montant en € | Montant en €/hab |
| 2019-00080808 | COUPONS AVANTAGE BIBLIOTHEQUES - AOUT 2019 | 65734 | 10,00 | 0,02 |
| Total | | | 10,00 | 0,02 |

| Nom de la commune (1) : BAVILLIERS Numéro de SIREN (2) : 219000080 | | | | |
|---|--|-------------|-------------------|------------------|
| Population de la commune : 4 882 | | | | |
| Intitulé de la subvention | Objet | Article (3) | Montant en € | Montant en €/hab |
| 2019-00070552 | SP-EQUI-239-2019 CMNE BAVILLIERS CREATION TERR FOOT SYNTHÉ | 204142 | 30 000,00 | 6,15 |
| 2019-00079772 | SP-EQUI-239 CMNE BAVILLIERS CREATION TERR FOOT SYNTHETIQUE | 204142 | 118 706,00 | 24,32 |
| 2019-00010398 | 2018-BIBLIOTHEQUE-BAVILLIERS | 65734 | 20,00 | 0,00 |
| 2019-00058537 | COUPONS BIBLIOTHEQUES AVRIL 2019 | 65734 | 5,00 | 0,00 |
| Total | | | 148 731,00 | 30,47 |

| Nom de la commune (1) : BEAUCOURT Numéro de SIREN (2) : 219000098 | | | | |
|--|--|-------------|------------------|------------------|
| Population de la commune : 5 113 | | | | |
| Intitulé de la subvention | Objet | Article (3) | Montant en € | Montant en €/hab |
| 2019-00057978 | BEAUCOURT-RECONVERSION SITE ANCIENNE PEPINIERE DOMON EN CENT | 204142 | 22 500,00 | 4,40 |
| Total | | | 22 500,00 | 4,40 |

| Nom de la commune (1) : BELFORT Numéro de SIREN (2) : 219000106 | | | | |
|--|--|-------------|--------------|------------------|
| Population de la commune : 49 926 | | | | |
| Intitulé de la subvention | Objet | Article (3) | Montant en € | Montant en €/hab |
| 2019-00001585 | PAT-ECRI-31-BELFORT90-recueils Lecourbe-CP23 11 18 | 204141 | 3 544,00 | 0,07 |

REGION BOURGOGNE-FRANCHE-COMTE - Budget principal - CA - 2019

| | | | | |
|---------------|--|--------|-------------------|--------------|
| 2019-00088926 | PAT-FRAM-31-Belfort-huile toile Portrait Barbal-CP 27 9 19 | 204141 | 600,00 | 0,01 |
| 2019-00010515 | TO-APSIT15-000011-0-Valorisation du Parcours de Découvert... | 204142 | 17 300,00 | 0,35 |
| 2019-00054610 | ADT-RENOV-000021-0-Construction d'un équipement de petite... | 204142 | 382 360,93 | 7,66 |
| 2019-00075113 | 2017-7443CPBO005S02102 : Gestion des cimetières sans pe | 204142 | 6 480,00 | 0,13 |
| 2019-00085739 | ADT-RENOV-000035-0-Rénovation et extension de la clé des ... | 204142 | 112 258,00 | 2,25 |
| 2019-00001617 | PAT-CHANT-128-Belfort-Remparts citadelle lun18-T3-CP28/9/18 | 65734 | 5 258,00 | 0,11 |
| 2019-00057122 | PAT-CHANT-128-Belfort-Remparts citadelle lunette18-T3-CP28/9 | 65734 | 5 258,00 | 0,11 |
| 2019-00058537 | COUPONS BIBLIOTHEQUES AVRIL 2019 | 65734 | 475,00 | 0,01 |
| 2019-00080808 | COUPONS AVANTAGE BIBLIOTHEQUES - AOÛT 2019 | 65734 | 290,00 | 0,01 |
| Total | | | 533 823,93 | 10,71 |

Nom de la commune (1) : BESSONCOURT

Numéro de SIREN (2) : 219000122

Population de la commune : 1 255

| Intitulé de la subvention | Objet | Article (3) | Montant en € | Montant en €/hab |
|---------------------------|---|-------------|-----------------|------------------|
| 2019-00030968 | PAT-PPT-000078-90-BESSONCOURT-Etude préalable Tx rest.Fort- | 204141 | 2 796,35 | 2,23 |
| Total | | | 2 796,35 | 2,23 |

Nom de la commune (1) : BOUROGNE

Numéro de SIREN (2) : 219000171

Population de la commune : 1 929

| Intitulé de la subvention | Objet | Article (3) | Montant en € | Montant en €/hab |
|---------------------------|-----------------------------------|-------------|------------------|------------------|
| 2019-00001824 | 2014 AP PPRT Bourgogne complément | 204142 | 14 404,76 | 7,47 |
| 2019-00073393 | 2014 AP PPRT Bourgogne complément | 204142 | 115,00 | 0,06 |
| Total | | | 14 519,76 | 7,53 |

Nom de la commune (1) : CHATENOIS LES FORGES

Numéro de SIREN (2) : 219000221

Population de la commune : 2 803

| Intitulé de la subvention | Objet | Article (3) | Montant en € | Montant en €/hab |
|---------------------------|---|-------------|-------------------|------------------|
| 2019-00061794 | 2019-5322AAO001T37 - Construction d'une école maternelle intercommunale | 204142 | 300 000,00 | 107,03 |
| Total | | | 300 000,00 | 107,03 |

Nom de la commune (1) : CHEVREMONT

Numéro de SIREN (2) : 219000262

Population de la commune : 1 670

| Intitulé de la subvention | Objet | Article (3) | Montant en € | Montant en €/hab |
|---------------------------|--|-------------|------------------|------------------|
| 2019-00010142 | ADT-EQSS-000026-0-Restructuration de la salle La Chougala... | 204142 | 41 738,95 | 24,99 |
| 2019-00077092 | ADT-EQSS-000026-0-Restructuration de la salle La Chougala... | 204142 | 15 471,80 | 9,26 |
| Total | | | 57 210,75 | 34,25 |

Nom de la commune (1) : CRAVANCHE

Numéro de SIREN (2) : 219000296

Population de la commune : 2 012

| Intitulé de la subvention | Objet | Article (3) | Montant en € | Montant en €/hab |
|---------------------------|--|-------------|------------------|------------------|
| 2019-00085119 | Cravanche-études et txv préalables constr. logts | 204142 | 12 583,99 | 6,25 |
| Total | | | 12 583,99 | 6,25 |

Nom de la commune (1) : DANJOUTIN

Numéro de SIREN (2) : 219000320

Population de la commune : 3 788

| Intitulé de la subvention | Objet | Article (3) | Montant en € | Montant en €/hab |
|---------------------------|--|-------------|--------------|------------------|
| 2019-00080808 | COUPONS AVANTAGE BIBLIOTHEQUES - AOUT 2019 | 65734 | 85,00 | 0,02 |
| Total | | | 85,00 | 0,02 |

Nom de la commune (1) : DELLE

Numéro de SIREN (2) : 219000338

Population de la commune : 5 820

| Intitulé de la subvention | Objet | Article (3) | Montant en € | Montant en €/hab |
|---------------------------|--|-------------|------------------|------------------|
| 2019-00081510 | Delle - Liaison cyclable gare de Delle | 204142 | 17 387,70 | 2,99 |
| 2019-00086120 | Delle-Access. ph1 et réno éner sdfêtes ph2 | 204142 | 18 000,00 | 3,09 |
| 2019-00010376 | 2018-BIBLIOTHEQUE-DELLE | 65734 | 95,00 | 0,02 |
| 2019-00058537 | COUPONS BIBLIOTHEQUES AVRIL 2019 | 65734 | 130,00 | 0,02 |
| 2019-00080808 | COUPONS AVANTAGE BIBLIOTHEQUES - AOUT 2019 | 65734 | 105,00 | 0,02 |
| Total | | | 35 717,70 | 6,14 |

Nom de la commune (1) : DENNEY

Numéro de SIREN (2) : 219000346

Population de la commune : 793

| Intitulé de la subvention | Objet | Article (3) | Montant en € | Montant en €/hab |
|---------------------------|-------|-------------|--------------|------------------|
|---------------------------|-------|-------------|--------------|------------------|

| | | | | |
|---------------|--|--------|-----------------|-------------|
| 2019-00087546 | SP-EQUI-243 DENNEY TERRAIN MULTISPORTS | 204142 | 5 264,00 | 6,64 |
| Total | | | 5 264,00 | 6,64 |

Nom de la commune (1) : ESSERT

Numéro de SIREN (2) : 219000395

Population de la commune : 3 383

| Intitulé de la subvention | Objet | Article (3) | Montant en € | Montant en €/hab |
|---------------------------|--|-------------|-----------------|------------------|
| 2019-00010615 | Commune d'Essert_audit salle communale | 204141 | 2 128,00 | 0,63 |
| Total | | | 2 128,00 | 0,63 |

Nom de la commune (1) : FOUSSEMAGNE

Numéro de SIREN (2) : 219000494

Population de la commune : 940

| Intitulé de la subvention | Objet | Article (3) | Montant en € | Montant en €/hab |
|---------------------------|---|-------------|------------------|------------------|
| 2019-00079005 | 2019-5322AAO001T45 - Aménagement d'un terrain multisports | 204142 | 30 713,00 | 32,67 |
| 2019-00010245 | 2018-BIBLIOTHEQUE-FOUSSEMAGNE | 65734 | 5,00 | 0,01 |
| 2019-00058537 | COUPONS BIBLIOTHEQUES AVRIL 2019 | 65734 | 5,00 | 0,01 |
| Total | | | 30 723,00 | 32,69 |

Nom de la commune (1) : GIROMAGNY

Numéro de SIREN (2) : 219000528

Population de la commune : 3 233

| Intitulé de la subvention | Objet | Article (3) | Montant en € | Montant en €/hab |
|---------------------------|--|-------------|-----------------|------------------|
| 2019-00079088 | ADT-BC-000015-0-Etude de programmation - Giromagny | 204141 | 5 219,03 | 1,61 |
| Total | | | 5 219,03 | 1,61 |

Nom de la commune (1) : GRANDVILLARS

Numéro de SIREN (2) : 219000536

Population de la commune : 3 035

| Intitulé de la subvention | Objet | Article (3) | Montant en € | Montant en €/hab |
|---------------------------|--|-------------|--------------|------------------|
| 2019-00012630 | Grandvillars-restructuration château Kléber pour médiathèque | 204142 | 37 621,81 | 12,40 |
| 2019-00012635 | Grandvillars-restructuration château Kleber en mairie | 204142 | 16 170,88 | 5,33 |
| 2019-00056299 | Grandvillars-restructuration tennis couverts | 204142 | 25 833,33 | 8,51 |
| 2019-00081370 | Grandvillars-restructuration château Kleber en mairie | 204142 | 18 983,80 | 6,25 |
| 2019-00081379 | Grandvillars-restructuration château Kléber pour médiathèque | 204142 | 39 287,80 | 12,94 |

| | | | | |
|---------------|---|--------|-------------------|--------------|
| 2019-00084238 | 2019-5322AAO001T66 - Réhabilitation du tennis couvert | 204142 | 82 500,00 | 27,18 |
| 2019-00010240 | 2018-BIBLIOTHEQUE-GRANDVILLARS | 65734 | 20,00 | 0,01 |
| 2019-00080808 | COUPONS AVANTAGE BIBLIOTHEQUES - AOUT 2019 | 65734 | 10,00 | 0,00 |
| Total | | | 220 427,62 | 72,62 |

Nom de la commune (1) : LEPUIX NEUF

Numéro de SIREN (2) : 219000643

Population de la commune : 296

| Intitulé de la subvention | Objet | Article (3) | Montant en € | Montant en €/hab |
|---------------------------|---|-------------|-----------------|------------------|
| 2019-00078499 | LEPUIX NEUF ACCESS MAIRIE ECOLE QUAI DE BUS PMR | 204142 | 4 062,00 | 13,72 |
| Total | | | 4 062,00 | 13,72 |

Nom de la commune (1) : LEPUIX

Numéro de SIREN (2) : 219000650

Population de la commune : 1 176

| Intitulé de la subvention | Objet | Article (3) | Montant en € | Montant en €/hab |
|---------------------------|-----------------------------|-------------|---------------|------------------|
| 2019-00087411 | Commune Lepuix_audit mairie | 204141 | 920,00 | 0,78 |
| Total | | | 920,00 | 0,78 |

Nom de la commune (1) : MEROUX

Numéro de SIREN (2) : 219000684

Population de la commune : 1 307

| Intitulé de la subvention | Objet | Article (3) | Montant en € | Montant en €/hab |
|---------------------------|---|-------------|------------------|------------------|
| 2019-00046808 | 2019-5322AAO001T31 - Création d'une maison de service public intergénérationnelle | 204142 | 68 772,00 | 52,62 |
| Total | | | 68 772,00 | 52,62 |

Nom de la commune (1) : ROUGEMONT LE CHATEAU

Numéro de SIREN (2) : 219000890

Population de la commune : 1 542

| Intitulé de la subvention | Objet | Article (3) | Montant en € | Montant en €/hab |
|---------------------------|--|-------------|-----------------|------------------|
| 2019-00081338 | SP-EQUI-103 ROUGEMONT LE CHATEAU TERRAIN MULTISPORTS | 204142 | 2 000,00 | 1,30 |
| 2019-00085502 | SP-EQUI-103 ROUGEMONT LE CHATEAU TERRAIN MULTISPORTS | 204142 | 7 833,00 | 5,08 |
| Total | | | 9 833,00 | 6,38 |

Nom de la commune (1) : ST DIZIER L EVEQUE

Numéro de SIREN (2) : 219000908

Population de la commune : 437

| Intitulé de la subvention | Objet | Article (3) | Montant en € | Montant en €/hab |
|---------------------------|--|-------------|-----------------|------------------|
| 2019-00063777 | 2017 AP APP Vergers de sauvegarde Commune Saint Dizier l'Evê | 204142 | 1 000,00 | 2,29 |
| Total | | | 1 000,00 | 2,29 |

Nom de la commune (1) : SERMAMAGNY

Numéro de SIREN (2) : 219000932

Population de la commune : 852

| Intitulé de la subvention | Objet | Article (3) | Montant en € | Montant en €/hab |
|---------------------------|--|-------------|--------------|------------------|
| 2019-00058537 | COUPONS BIBLIOTHEQUES AVRIL 2019 | 65734 | 70,00 | 0,08 |
| 2019-00080808 | COUPONS AVANTAGE BIBLIOTHEQUES - AOUT 2019 | 65734 | 15,00 | 0,02 |
| Total | | | 85,00 | 0,10 |

Nom de la commune (1) : TREVENANS

Numéro de SIREN (2) : 219000973

Population de la commune : 1 259

| Intitulé de la subvention | Objet | Article (3) | Montant en € | Montant en €/hab |
|---------------------------|---|-------------|------------------|------------------|
| 2019-00061589 | 2019-5322AAO001T30 - Construction d'un accueil périscolaire | 204142 | 16 543,00 | 13,14 |
| Total | | | 16 543,00 | 13,14 |

(1) Ouvrir un tableau par commune bénéficiant d'une ou de plusieurs subventions versées par la région.

(2) Numéro à 9 chiffres.

(3) Détailler le numéro d'article.

| | |
|---|-------------|
| IV – ANNEXES | IV |
| AUTRES ELEMENTS D'INFORMATION – LISTE DES ORGANISMES DE REGROUPEMENT | D3.1 |

LISTE DES ORGANISMES DE REGROUPEMENT AUXQUELS ADHERE LA REGION

| DESIGNATION DES ORGANISMES | DATE D'ADHESION | MODE DE PARTICIPATION | MONTANT DU FINANCEMENT |
|---|-----------------|-------------------------|------------------------|
| Syndicats mixtes (article L. 5721-2 du CGCT) | | | |
| Syndicat mixte du Parc naturel régional du Morvan | 01/02/1979 | Participation | 930 000,00 |
| PNR Haut Jura | 10/02/1986 | Contribution statutaire | 441 000,00 |
| PNR Ballons des Vosges | 05/06/1989 | Contribution statutaire | 145 000,00 |
| Etablissement public territorial du bassin Saône Doubs | 01/01/1991 | Contribution statutaire | 145 741,67 |
| Parc scientifique et industriel de Besançon (TEMIS) | 28/06/1996 | Contribution statutaire | 153 663,63 |
| Micropolis | 27/06/1997 | Contribution statutaire | 67 747,14 |
| Syndicat mixte de Pagny | 16/03/1999 | Participation | 108 000,00 |
| Syndicat mixte de l'aérodrome d'Auxerre-Branches | 20/11/2006 | Participation | 148 000,00 |
| Syndicat mixte de l'aérodrome de Saint-Yan | 20/11/2006 | Participation | 50 000,00 |
| Innovia | 20/11/2009 | Contribution statutaire | 46 800,00 |
| Orchestre Victor Hugo Besançon-Montbéliard Franche-Comté | 22/06/2012 | Contribution statutaire | 477 000,00 |
| Syndicat mixte de l'aérodrome Dijon Longvic | 01/06/2014 | Participation | 260 000,00 |
| Syndicat mixte des transports en commun du Territoire de Belfort - SMTC | 01/09/2017 | Contribution statutaire | 3 290 486,49 |
| Syndicat mixte de l'aérodrome Besançon-la-Vèze | 01/11/2018 | Contribution statutaire | 145 146,56 |
| Syndicat mixte de l'aérodrome Montbéliard-Courcelles | 01/11/2018 | Contribution statutaire | 108 333,00 |
| Syndicat mixte de l'aérodrome Nevers-Fourchambault | 01/11/2018 | Contribution statutaire | 65 000,00 |
| Autres organismes de regroupement | | | |
| Etablissement public de la Loire | 01/01/1983 | Participation | 44 556,00 |
| Etablissement public de coopération culturelle de Bibracte | 22/10/2007 | Participation | 145 000,00 |
| GIP e-Bourgogne | 21/01/2008 | Participation | 730 000,00 |
| GIP Interrégional pour le développement du Massif Central | 24/11/2008 | Participation | 42 717,00 |
| Saline Royale d'Arc et Senans | 18/12/2008 | Contribution statutaire | 256 495,00 |
| Etablissement public Prieuré de la Charité, Cité du Mot | 24/06/2013 | Participation | 103 500,00 |
| GIP Vignes et Vin | 08/11/2014 | Participation | 26 300,00 |
| Etablissement public Cité de la Voix (EPCV) | 24/11/2014 | Participation | 920 000,00 |
| Maison de l'Europe Bourgogne-Franche-Comté | 02/05/2018 | Participation | 230 000,00 |

| | |
|--|-------------|
| IV – ANNEXES | IV |
| AUTRES ELEMENTS D'INFORMATION – LISTE DES ETABLISSEMENTS PUBLICS CREEES | D3.2 |

LISTE DES ETABLISSEMENTS PUBLICS CREEES

| Catégorie d'établissement (1) | Intitulé / objet de l'établissement | Date de création | Date de délibération | Nature de l'activité (SPIC/SPA) | TVA (oui / non) |
|--|---|------------------|----------------------|---------------------------------|-----------------|
| Régie personnalisée | Avances remboursables pour le développement des entreprises et de l'artisanat | 01/01/2007 | 16/11/2006 | SPA | Non |
| Etablissement public de coopération culturelle (EPCC) | Saline Royale d'Arc-et-Senans | 29/04/2009 | 18/12/2008 | SPIC | Non |
| Régie personnalisée | Pôle Energie Franche-Comté | 26/06/2009 | 26/06/2009 | SPA | Non |
| Régie personnalisée | Fonds régional d'Art Contemporain (franc-comtois) | 01/01/2011 | 16/12/2020 | SPA | Non |
| Régie personnalisée dotée de l'autonomie financière et de la personnalité morale | Etablissement public de la Cité de la Voix (EPCV) | 24/11/2014 | 24/11/2014 | SPIC | Non |
| Régie personnalisée autonome | Maison de l'Europe en Bourgogne-Franche-Comté | 22/12/2017 | 14/12/2017 | SPA | Non |
| Etablissement public de coopération environnementale (EPCE) | Agence régionale de la biodiversité (ARB) | 29/03/2019 | 29/03/2019 | SPA | Non |

(1) Il s'agit de recenser les établissements publics créés par la collectivité pour l'exploitation directe d'un service public relevant de sa compétence.

Pour rappel, la collectivité a l'obligation de constituer une régie si le service concerné est de nature industrielle et commerciale (cf. article L. 1412-1 du CGCT) ou la faculté de constituer une régie si le service concerné est de nature administrative et n'est pas de ceux qui, par leur nature ou par la loi, ne peuvent être assurés que par la collectivité elle-même (cf. article L. 1412-2 du CGCT).

Les régies ainsi créées peuvent, au choix de la collectivité, être dotées :

- soit de la personnalité morale et de l'autonomie financière ;
- soit de la seule autonomie financière.

Cependant, il convient de préciser que seules les régies dotées de la personnalité morale et de l'autonomie financière sont dénommées établissement public et doivent être recensées dans cet état.

| | |
|--|---------------|
| IV – ANNEXES | IV |
| AUTRES ELEMENTS D'INFORMATION – PRESENTATION AGREGÉE DU BUDGET PRINCIPAL ET DES BUDGETS ANNEXES | D3.3.2 |

1 – BUDGET PRINCIPAL

| SECTION | Crédits ouverts (BP+DM+RAR N-1) | Réalizations - mandats ou titres (1) | Restes à réaliser au 31/12 | Crédits sans emploi |
|-----------------------|---------------------------------|--------------------------------------|----------------------------|---------------------|
| INVESTISSEMENT | | | | |
| DEPENSES | 982 361 033,92 | 733 313 902,02 | 0,00 | 249 047 131,90 |
| RECETTES | 982 361 033,92 | 740 842 983,51 | 0,00 | 241 518 050,41 |
| FONCTIONNEMENT | | | | |
| DEPENSES | 1 491 102 613,49 | 1 297 246 665,99 | 0,00 | 193 855 947,50 |
| RECETTES | 1 491 102 613,49 | 1 476 984 955,17 | 0,00 | 14 117 658,32 |

(1) Y compris les rattachements.

2 – BUDGETS ANNEXES (autant de tableaux que de budget)

(1) Y compris les rattachements.

3 – PRESENTATION AGRÉGÉE DU BUDGET PRINCIPAL ET DES BUDGETS ANNEXES (avant la neutralisation des flux réciproques)

| SECTION | Crédits ouverts (BP+DM+RAR N-1) | Réalizations - mandats ou titres (1) | Restes à réaliser au 31/12 | Crédits sans emploi |
|-----------------------|---------------------------------|--------------------------------------|----------------------------|---------------------|
| INVESTISSEMENT | | | | |
| DEPENSES | 982 361 033,92 | 733 313 902,02 | 0,00 | 249 047 131,90 |
| RECETTES | 982 361 033,92 | 740 842 983,51 | 0,00 | 241 518 050,41 |
| FONCTIONNEMENT | | | | |
| DEPENSES | 1 491 102 613,49 | 1 297 246 665,99 | 0,00 | 193 855 947,50 |
| RECETTES | 1 491 102 613,49 | 1 476 984 955,17 | 0,00 | 14 117 658,32 |

(1) Y compris les rattachements.

| | |
|--|---------------|
| IV – ANNEXES | IV |
| AUTRES ELEMENTS D'INFORMATION – PRESENTATION AGREGÉE DU BUDGET PRINCIPAL ET DES BUDGETS ANNEXES | D3.3.2 |

4 – FLUX RECIPROQUES ENTRE LE BUDGET PRINCIPAL ET LES BUDGETS ANNEXES (cf. liste des principales opérations en annexe de la M71) (1)

| SECTION | Crédits ouverts (BP+DM+RAR N-1) | Réalisations - mandats ou titres (2) | Restes à réaliser au 31/12 | Crédits sans emploi |
|-----------------------|---------------------------------|--------------------------------------|----------------------------|---------------------|
| INVESTISSEMENT | | | | |
| DEPENSES | 0,00 | 0,00 | 0,00 | 0,00 |
| RECETTES | 0,00 | 0,00 | 0,00 | 0,00 |
| FONCTIONNEMENT | | | | |
| DEPENSES | 0,00 | 0,00 | 0,00 | 0,00 |
| RECETTES | 0,00 | 0,00 | 0,00 | 0,00 |

(1) La présentation de ce tableau des flux réciproques est facultative ;

(2) Y compris les rattachements.

5 – PRESENTATION CONSOLIDEE DU BUDGET PRINCIPAL ET DES BUDGETS ANNEXES(après la neutralisation des flux réciproques) (1)

| SECTION | Crédits ouverts (BP+DM+RAR N-1) | Réalisations - mandats ou titres (2) | Restes à réaliser au 31/12 | Crédits sans emploi |
|-----------------------------------|---------------------------------|--------------------------------------|----------------------------|---------------------|
| INVESTISSEMENT | | | | |
| DEPENSES | 0,00 | 0,00 | 0,00 | 0,00 |
| RECETTES | 0,00 | 0,00 | 0,00 | 0,00 |
| FONCTIONNEMENT | | | | |
| DEPENSES | 0,00 | 0,00 | 0,00 | 0,00 |
| RECETTES | 0,00 | 0,00 | 0,00 | 0,00 |
| TOTAL GENERAL DES DEPENSES | 0,00 | 0,00 | 0,00 | 0,00 |
| TOTAL GENERAL DES RECETTES | 0,00 | 0,00 | 0,00 | 0,00 |

(1) La présentation de ce tableau est obligatoire si celui des flux réciproques est produit.

(2) Y compris les rattachements.

| | |
|--|-------------|
| IV – ANNEXES | IV |
| AUTRES ELEMENTS D'INFORMATION - LISTE DES SERVICES ASSUJETTIS A LA TVA ET NON ERIGES EN BUDGET ANNEXE | D3.4 |

LISTE DES SERVICES ASSUJETTIS A LA TVA ET NON ERIGES EN BUDGET ANNEXE

| Catégorie de services | Intitulé / objet du service | Date de création | Date de délibération | Nature de l'activité (SPIC/SPA) |
|---|---|------------------|----------------------|---------------------------------|
| Location d'immeuble à usage exclusif de bureau et de biens mobiliers liés à une association | Maison régionale de l'innovation | 01/01/2013 | 10/09/2012 | SPIC |
| Services de communication électronique | Réseau hertzien de type Wimax en Bourgogne | 01/01/2016 | 29/06/2015 | SPIC |
| Transport de personnes (département de la Nièvre) | Organisation des services de transport non urbains, réguliers ou à la demande | 01/01/2017 | 16/12/2016 | SPIC |
| Transport de personnes (département de l'Yonne) | Organisation des services de transport non urbains, réguliers ou à la demande | 01/09/2017 | 16/12/2016 | SPIC |
| Transport de personnes | Organisation des services de transport scolaire | 01/09/2017 | 16/12/2016 | SPA |

| | |
|---|---------------|
| IV – ANNEXES | IV |
| AUTRES ELEMENTS D'INFORMATIONS SERVICES FERROVIAIRES REGIONAUX DE VOYAGEURS – VOLET 1 : BUDGET | D3.5.1 |

VOLET 1 – BUDGETAIRE (circulaire n°LBL/B/03/10082/C du 11 décembre 2003)

| DEPENSES | | | RECETTES | | |
|---|-----------------|-----------------------|--|-----------------|-----------------------|
| FONCTIONNEMENT | Chapitre | Montant | FONCTIONNEMENT | Chapitre | Montant |
| Contribution régionale d'équilibre d'exploitation TTC | 938 | 230 300 000,00 | Compensation financière versée par l'Etat au titre de l'exploitation | 941 | 130 550 944,22 |
| Autres | | 0,00 | Compensation financière au titre des tarifs sociaux fixés par l'Etat | 941 | 7 983 331,12 |
| | | | Matériel | 941 | 18 001 629,00 |
| Sous-total Fonctionnement | | 230 300 000,00 | Sous-total Fonctionnement | (B) | 156 535 904,34 |

| INVESTISSEMENT | Chapitre | Montant | | | |
|----------------------------------|-----------------|----------------------|---|-----|-----------------------|
| Matériel | 908 | 74 727 058,17 | | | |
| Autres | | 0,00 | | | |
| Sous-total Investissement | | 74 727 058,17 | Effort propre de la Région (A – B) | (C) | 148 491 153,83 |

| | | | | | |
|-----------------------|-----|-----------------------|-------------------------------|--|-----------------------|
| TOTAL DEPENSES | (A) | 305 027 058,17 | TOTAL RECETTES (B + C) | | 305 027 058,17 |
|-----------------------|-----|-----------------------|-------------------------------|--|-----------------------|

| | |
|--|---------------|
| IV – ANNEXES | IV |
| AUTRES ELEMENTS D'INFORMATIONS SERVICES FERROVIAIRES REGIONAUX DE VOYAGEURS – VOLET 2 : COMPTE D'EXPLOITATION | D3.5.2 |

Volet 2 – Compte TER SNCF Non approuvé (1) par la collectivité (circulaire n°LBL/B/03/10082/C du 11 décembre 2003)

(Montants exprimés en K€)

| | |
|---|-----------------------|
| Produits d'exploitation courante | |
| Produits du trafic | 69 560 000,00 |
| Produits annexes au trafic | 7 370 000,00 |
| Compensations des réductions tarifaires | 1 350 000,00 |
| Travaux pour Tiers | 30 840 000,00 |
| Produits hors trafic | 0,00 |
| Total chiffre d'affaires | 225 060 000,00 |
| Versements des Collectivités | 225 060 000,00 |
| Production immobilisée et stockée | 0,00 |
| Total produits d'exploitation courante | 334 180 000,00 |

| | |
|--|-----------------------|
| Charges d'exploitation courante | |
| Personnel – Masse salariale | 112 040 000,00 |
| Consommations intermédiaires | 26 320 000,00 |
| Péage RFF | 63 410 000,00 |
| Impôts, taxes et versements assimilés | 17 550 000,00 |
| Total charges d'exploitation courante | 219 320 000,00 |

| | |
|---|---------------|
| Facturations majeures | |
| Achats stockés | 13 450 000,00 |
| Impôts et taxes hors FAP | 15 820 000,00 |
| Maintenance matériel roulant | 10 570 000,00 |
| Traction trains, conduite et logistique | 4 430 000,00 |
| Echange de locomotives entre Activités | 0,00 |
| Energie de traction électrique | 8 280 000,00 |
| Energie de traction diesel | 5 320 000,00 |
| Entretien/maintenance des installations fixes | 0,00 |
| Prestations télécoms | 7 500 000,00 |
| Echange de matériel roulant entre Activités | 4 660 000,00 |
| Prestations trains | 0,00 |
| Contribution de service Activité Gare | 19 250 000,00 |

| | |
|--|-----------------------|
| Transport en service | 3 810 000,00 |
| Total facturations majeures | 93 090 000,00 |
| Prestations de main d'œuvre inter-domaines | 0,00 |
| - Dont Etablissements autres que EEX | 0,00 |
| - Dont Etablissements EEX | 0,00 |
| Autres facturations | 2 910 000,00 |
| Total facturations internes | 2 910 000,00 |
| Total charges (2) | 315 320 000,00 |
| Contributions aux ECE | 0,00 |
| EXCEDENT BRUT D'EXPLOITATION (3) | 18 860 000,00 |
| Dotations aux amortissements | 4 990 000,00 |
| Reprise de subvention et écart de réévaluation | 20 000,00 |
| Variation des provisions/transfert de charges | 0,00 |
| Autres produits et charges de gestion courante | 0,00 |
| Total dotations, reprises, transferts et autres | 5 010 000,00 |
| RESULTAT D'EXPLOITATION (4) | 13 850 000,00 |
| Résultat financier | -190 000,00 |
| RESULTAT COURANT (5) | 13 660 000,00 |
| Résultat exceptionnel | 0,00 |
| RESULTAT NET (6) | 13 660 000,00 |

(1) A compléter par « approuvé » ou « non approuvé ».

(2) Total charges = Total charges d'exploitation courante + Total facturations majeures + Total facturations internes.

(3) Excédent brut d'exploitation = Total produits d'exploitation courante – Total charges.

(4) Résultat d'exploitation = Excédent brut d'exploitation – Contribution aux éléments communs de l'entreprise - Total dotations, reprises, transferts et autres.

(5) Résultat courant = Résultat d'exploitation + Résultat financier.

(6) Résultat net = Résultat courant + Résultat exceptionnel.

Cette annexe correspond au modèle de présentation du compte d'exploitation figurant dans la convention SNCF, elle est donc susceptible de subir des modifications à l'initiative de la SNCF.

| | |
|---|---------------|
| IV – ANNEXES | IV |
| AUTRES ELEMENTS D'INFORMATIONS SERVICES FERROVIAIRES REGIONAUX DE VOYAGEURS – VOLET 3 : PATRIMOINE | D3.5.3 |

VOLET 3 – ANNEXE PATRIMONIALE (circulaire n°LBL/B/03/10082/C du 11 décembre 2003)

| MATERIEL ROULANT | | | | | | | | |
|---------------------------------------|--------------|-------------------------|---|----------------------|---------------------|-------------------|-------------------|----------------------|
| Rame | Matricule(1) | Date de mise en service | Date de fin de potentiel ou durée de vie prévisible | Libellé propriétaire | Mode de financement | Valeur d'origine | Amort. (2) | VNC au 31/12/N-2 (2) |
| 871074003 | 871074003 | 31/12/2008 | 31/12/2026 | SNCF Voyageurs | - | 26 885,13 | 18 792,80 | 8 092,33 |
| Sous total série générique (3) | | | | | | 26 885,13 | 18 792,80 | 8 092,33 |
| 871082500 | 871082500 | 01/01/2012 | 31/12/2021 | SNCF Voyageurs | Région BFC | 129 648,66 | 103 704,67 | 25 943,99 |
| 871082500 | 871082500 | 31/12/2008 | 31/12/2029 | SNCF Voyageurs | - | 28 361,51 | 16 358,25 | 12 003,26 |
| Sous total série générique (3) | | | | | | 158 010,17 | 120 062,92 | 37 947,25 |
| 871082511 | 871082511 | 04/11/2009 | 03/11/2019 | SNCF Voyageurs | Région BFC | 299 772,69 | 299 772,69 | 0,00 |
| 871082511 | 871082511 | 31/12/2008 | 03/11/2027 | SNCF Voyageurs | - | 27 376,31 | 17 913,11 | 9 463,20 |
| Sous total série générique (3) | | | | | | 327 149,00 | 317 685,80 | 9 463,20 |
| 871082512 | 871082512 | 25/01/2010 | 24/01/2020 | SNCF Voyageurs | Région BFC | 299 772,69 | 297 429,61 | 2 343,08 |
| 871082512 | 871082512 | 31/12/2008 | 24/01/2028 | SNCF Voyageurs | - | 27 370,40 | 17 729,48 | 9 640,92 |
| Sous total série générique (3) | | | | | | 327 143,09 | 315 159,09 | 11 984,00 |
| 871082534 | 871082534 | 13/01/2017 | 12/01/2027 | SNCF Voyageurs | Région BFC | 224 710,00 | 66 637,71 | 158 072,29 |
| 871082534 | 871082534 | 31/12/2008 | 31/12/2026 | SNCF Voyageurs | - | 26 885,13 | 18 792,80 | 8 092,33 |
| Sous total série générique (3) | | | | | | 251 595,13 | 85 430,51 | 166 164,62 |
| 872072038 | 872072038 | 01/01/2012 | 31/12/2021 | SNCF Voyageurs | Région BFC | 213 600,30 | 170 856,91 | 42 743,39 |
| 872072038 | 872072038 | 31/12/2008 | 31/12/2029 | SNCF Voyageurs | - | 29 926,09 | 16 109,66 | 13 816,43 |
| Sous total série générique (3) | | | | | | 243 526,39 | 186 966,57 | 56 559,82 |
| 872072072 | 872072072 | 31/12/2008 | 31/12/2026 | SNCF Voyageurs | - | 28 449,71 | 18 942,02 | 9 507,69 |
| Sous total série générique (3) | | | | | | 28 449,71 | 18 942,02 | 9 507,69 |
| 872072132 | 872072132 | 15/10/2014 | 14/10/2024 | SNCF Voyageurs | Région BFC | 283 846,60 | 147 735,40 | 136 111,20 |
| 872072132 | 872072132 | 31/12/2008 | 14/10/2032 | SNCF Voyageurs | - | 31 468,01 | 14 592,70 | 16 875,31 |
| Sous total série générique (3) | | | | | | 315 314,61 | 162 328,10 | 152 986,51 |
| 872077110 | 872077110 | 01/01/2012 | 31/12/2021 | SNCF Voyageurs | Région BFC | 299 772,69 | 239 785,30 | 59 987,39 |
| 872077110 | 872077110 | 31/12/2008 | 31/12/2029 | SNCF Voyageurs | - | 28 361,51 | 16 358,25 | 12 003,26 |
| Sous total série générique (3) | | | | | | 328 134,20 | 256 143,55 | 71 990,65 |
| 872077111 | 872077111 | 01/01/2012 | 31/12/2021 | SNCF Voyageurs | Région BFC | 124 626,20 | 99 687,28 | 24 938,92 |
| 872077111 | 872077111 | 31/12/2008 | 31/12/2029 | SNCF Voyageurs | - | 28 361,51 | 16 358,25 | 12 003,26 |
| Sous total série générique (3) | | | | | | 152 987,71 | 116 045,53 | 36 942,18 |
| 872077112 | 872077112 | 31/12/2008 | 31/12/2026 | SNCF Voyageurs | - | 26 885,13 | 18 792,80 | 8 092,33 |
| Sous total série générique (3) | | | | | | 26 885,13 | 18 792,80 | 8 092,33 |

| MATERIEL ROULANT | | | | | | | | |
|---------------------------------------|--------------|-------------------------|---|----------------------|---------------------|-------------------|-------------------|----------------------|
| Rame | Matricule(1) | Date de mise en service | Date de fin de potentiel ou durée de vie prévisible | Libellé propriétaire | Mode de financement | Valeur d'origine | Amort. (2) | VNC au 31/12/N-2 (2) |
| 872077113 | 872077113 | 31/12/2008 | 31/12/2026 | SNCF Voyageurs | - | 26 885,13 | 18 792,80 | 8 092,33 |
| Sous total série générique (3) | | | | | | 26 885,13 | 18 792,80 | 8 092,33 |
| 872077211 | 872077211 | 31/12/2008 | 31/12/2026 | SNCF Voyageurs | - | 28 449,71 | 18 942,02 | 9 507,69 |
| Sous total série générique (3) | | | | | | 28 449,71 | 18 942,02 | 9 507,69 |
| 872077236 | 872077236 | 29/03/2010 | 28/03/2020 | SNCF Voyageurs | Région BFC | 227 723,17 | 222 082,53 | 5 640,64 |
| 872077236 | 872077236 | 31/12/2008 | 28/03/2028 | SNCF Voyageurs | - | 28 934,98 | 17 519,54 | 11 415,44 |
| Sous total série générique (3) | | | | | | 256 658,15 | 239 602,07 | 17 056,08 |
| 872077237 | 872077237 | 28/10/2010 | 27/10/2020 | SNCF Voyageurs | Région BFC | 227 723,17 | 208 608,84 | 19 114,33 |
| 872077237 | 872077237 | 31/12/2008 | 27/10/2028 | SNCF Voyageurs | - | 29 433,01 | 16 985,12 | 12 447,89 |
| Sous total série générique (3) | | | | | | 257 156,18 | 225 593,96 | 31 562,22 |
| 872077244 | 872077244 | 29/11/2010 | 28/11/2020 | SNCF Voyageurs | Région BFC | 227 723,17 | 206 604,26 | 21 118,91 |
| 872077244 | 872077244 | 31/12/2008 | 28/11/2028 | SNCF Voyageurs | - | 29 427,08 | 16 932,19 | 12 494,89 |
| Sous total série générique (3) | | | | | | 257 150,25 | 223 536,45 | 33 613,80 |
| 872077300 | 872077300 | 20/04/2011 | 19/04/2021 | SNCF Voyageurs | Région BFC | 293 079,90 | 253 945,99 | 39 133,91 |
| 872077300 | 872077300 | 31/12/2008 | 19/04/2029 | SNCF Voyageurs | - | 29 427,08 | 16 602,80 | 12 824,28 |
| Sous total série générique (3) | | | | | | 322 506,98 | 270 548,79 | 51 958,19 |
| 872077301 | 872077301 | 21/06/2010 | 20/06/2020 | SNCF Voyageurs | Région BFC | 227 723,17 | 216 740,39 | 10 982,78 |
| 872077301 | 872077301 | 31/12/2008 | 20/06/2028 | SNCF Voyageurs | - | 28 934,98 | 17 297,41 | 11 637,57 |
| Sous total série générique (3) | | | | | | 256 658,15 | 234 037,80 | 22 620,35 |
| 872077302 | 872077302 | 22/09/2010 | 21/09/2020 | SNCF Voyageurs | Région BFC | 227 723,17 | 210 869,81 | 16 853,36 |
| 872077302 | 872077302 | 31/12/2008 | 21/09/2028 | SNCF Voyageurs | - | 28 934,98 | 17 058,61 | 11 876,37 |
| Sous total série générique (3) | | | | | | 256 658,15 | 227 928,42 | 28 729,73 |
| 872077303 | 872077303 | 11/05/2011 | 10/05/2021 | SNCF Voyageurs | Région BFC | 293 079,91 | 252 286,97 | 40 792,94 |
| 872077303 | 872077303 | 31/12/2008 | 10/05/2029 | SNCF Voyageurs | - | 29 427,08 | 16 561,23 | 12 865,85 |
| Sous total série générique (3) | | | | | | 322 506,99 | 268 848,20 | 53 658,79 |
| 872077304 | 872077304 | 29/06/2011 | 28/06/2021 | SNCF Voyageurs | Région BFC | 227 723,17 | 193 435,68 | 34 287,49 |
| 872077304 | 872077304 | 31/12/2008 | 28/06/2029 | SNCF Voyageurs | - | 29 427,08 | 16 454,36 | 12 972,72 |
| Sous total série générique (3) | | | | | | 257 150,25 | 209 890,04 | 47 260,21 |
| 872077305 | 872077305 | 31/08/2011 | 30/08/2021 | SNCF Voyageurs | Région BFC | 293 079,91 | 243 522,52 | 49 557,39 |
| 872077305 | 872077305 | 31/12/2008 | 30/08/2029 | SNCF Voyageurs | - | 29 427,08 | 16 321,02 | 13 106,06 |
| Sous total série générique (3) | | | | | | 322 506,99 | 259 843,54 | 62 663,45 |
| 872077306 | 872077306 | 30/08/2010 | 29/08/2020 | SNCF Voyageurs | Région BFC | 227 723,17 | 212 317,57 | 15 405,60 |
| 872077306 | 872077306 | 31/12/2008 | 29/08/2028 | SNCF Voyageurs | - | 28 934,98 | 17 116,48 | 11 818,50 |
| Sous total série générique (3) | | | | | | 256 658,15 | 229 434,05 | 27 224,10 |
| 872077307 | 872077307 | 13/04/2011 | 12/04/2021 | SNCF Voyageurs | Région BFC | 227 723,17 | 198 197,28 | 29 525,89 |

| MATERIEL ROULANT | | | | | | | | |
|---------------------------------------|--------------|-------------------------|---|----------------------|---------------------|-------------------|-------------------|----------------------|
| Rame | Matricule(1) | Date de mise en service | Date de fin de potentiel ou durée de vie prévisible | Libellé propriétaire | Mode de financement | Valeur d'origine | Amort. (2) | VNC au 31/12/N-2 (2) |
| 872077307 | 872077307 | 31/12/2008 | 12/04/2029 | SNCF Voyageurs | - | 29 427,08 | 16 618,49 | 12 808,59 |
| Sous total série générique (3) | | | | | | 257 150,25 | 214 815,77 | 42 334,48 |
| 872077308 | 872077308 | 02/03/2011 | 01/03/2021 | SNCF Voyageurs | Région BFC | 227 723,17 | 200 804,44 | 26 918,73 |
| 872077308 | 872077308 | 31/12/2008 | 01/03/2029 | SNCF Voyageurs | - | 29 427,08 | 16 713,66 | 12 713,42 |
| Sous total série générique (3) | | | | | | 257 150,25 | 217 518,10 | 39 632,15 |
| 872077310 | 872077310 | 16/11/2011 | 15/11/2021 | SNCF Voyageurs | Région BFC | 170 000,00 | 139 855,47 | 30 144,53 |
| 872077310 | 872077310 | 31/12/2008 | 15/11/2029 | SNCF Voyageurs | - | 29 926,09 | 16 201,14 | 13 724,95 |
| Sous total série générique (3) | | | | | | 199 926,09 | 156 056,61 | 43 869,48 |
| 872077311 | 872077311 | 13/02/2012 | 12/02/2022 | SNCF Voyageurs | Région BFC | 170 000,00 | 135 575,91 | 34 424,09 |
| 872077311 | 872077311 | 31/12/2008 | 12/02/2030 | SNCF Voyageurs | - | 29 926,09 | 16 025,94 | 13 900,15 |
| Sous total série générique (3) | | | | | | 199 926,09 | 151 601,85 | 48 324,24 |
| 872077312 | 872077312 | 16/08/2012 | 15/08/2022 | SNCF Voyageurs | Région BFC | 170 000,00 | 126 658,01 | 43 341,99 |
| 872077312 | 872077312 | 31/12/2008 | 15/08/2030 | SNCF Voyageurs | - | 29 926,09 | 15 690,91 | 14 235,18 |
| Sous total série générique (3) | | | | | | 199 926,09 | 142 348,92 | 57 577,17 |
| 872077313 | 872077313 | 06/07/2011 | 05/07/2021 | SNCF Voyageurs | Région BFC | 328 533,00 | 276 153,81 | 52 379,19 |
| 872077313 | 872077313 | 31/12/2008 | 05/07/2029 | SNCF Voyageurs | - | 29 427,08 | 16 439,40 | 12 987,68 |
| Sous total série générique (3) | | | | | | 357 960,08 | 292 593,21 | 65 366,87 |
| 872077314 | 872077314 | 11/10/2010 | 10/10/2020 | SNCF Voyageurs | Région BFC | 303 532,99 | 277 594,40 | 25 938,59 |
| 872077314 | 872077314 | 31/12/2008 | 10/10/2028 | SNCF Voyageurs | - | 28 934,98 | 17 080,13 | 11 854,85 |
| Sous total série générique (3) | | | | | | 332 467,97 | 294 674,53 | 37 793,44 |
| 872077321 | 872077321 | 01/08/2011 | 31/07/2021 | SNCF Voyageurs | Région BFC | 239 228,10 | 200 632,25 | 38 595,85 |
| 872077321 | 872077321 | 31/12/2008 | 31/07/2029 | SNCF Voyageurs | - | 27 862,50 | 16 592,55 | 11 269,95 |
| Sous total série générique (3) | | | | | | 267 090,60 | 217 224,80 | 49 865,80 |
| 872077322 | 872077322 | 24/08/2012 | 23/08/2022 | SNCF Voyageurs | Région BFC | 211 572,24 | 156 358,33 | 55 213,91 |
| 872077322 | 872077322 | 31/12/2008 | 23/08/2030 | SNCF Voyageurs | - | 28 361,51 | 15 980,90 | 12 380,61 |
| Sous total série générique (3) | | | | | | 239 933,75 | 172 339,23 | 67 594,52 |
| 872077328 | 872077328 | 12/10/2011 | 11/10/2021 | SNCF Voyageurs | Région BFC | 239 228,11 | 195 962,75 | 43 265,36 |
| 872077328 | 872077328 | 31/12/2008 | 11/10/2029 | SNCF Voyageurs | - | 29 932,04 | 16 249,04 | 13 683,00 |
| Sous total série générique (3) | | | | | | 269 160,15 | 212 211,79 | 56 948,36 |
| 872077355 | 872077355 | 04/08/2016 | 03/08/2023 | SNCF Voyageurs | Région BFC | 170 450,00 | 83 024,31 | 87 425,69 |
| 872077355 | 872077355 | 31/12/2008 | 31/12/2026 | SNCF Voyageurs | - | 28 449,71 | 18 942,02 | 9 507,69 |
| Sous total série générique (3) | | | | | | 198 899,71 | 101 966,33 | 96 933,38 |
| 872077356 | 872077356 | 28/03/2017 | 27/03/2024 | SNCF Voyageurs | Région BFC | 76 622,20 | 27 450,39 | 49 171,81 |
| 872077356 | 872077356 | 28/03/2017 | 27/03/2027 | SNCF Voyageurs | Région BFC | 256 517,80 | 63 742,65 | 192 775,15 |
| 872077356 | 872077356 | 31/12/2008 | 31/12/2026 | SNCF Voyageurs | - | 28 449,71 | 18 942,02 | 9 507,69 |

| MATERIEL ROULANT | | | | | | | | |
|---------------------------------------|--------------|-------------------------|---|----------------------|---------------------|-------------------|-------------------|----------------------|
| Rame | Matricule(1) | Date de mise en service | Date de fin de potentiel ou durée de vie prévisible | Libellé propriétaire | Mode de financement | Valeur d'origine | Amort. (2) | VNC au 31/12/N-2 (2) |
| Sous total série générique (3) | | | | | | 361 589,71 | 110 135,06 | 251 454,65 |
| 872077550 | 872077550 | 26/02/2013 | 25/02/2023 | SNCF Voyageurs | Région BFC | 250 749,47 | 169 850,12 | 80 899,35 |
| 872077550 | 872077550 | 31/12/2008 | 25/02/2031 | SNCF Voyageurs | - | 30 432,11 | 15 396,64 | 15 035,47 |
| Sous total série générique (3) | | | | | | 281 181,58 | 185 246,76 | 95 934,82 |
| 872077555 | 872077555 | 28/07/2015 | 27/07/2025 | SNCF Voyageurs | Région BFC | 145 835,82 | 65 549,99 | 80 285,83 |
| 872077555 | 872077555 | 31/12/2008 | 27/07/2033 | SNCF Voyageurs | - | 27 483,04 | 22 340,38 | 5 142,66 |
| Sous total série générique (3) | | | | | | 173 318,86 | 87 890,37 | 85 428,49 |
| 872077556 | 872077556 | 08/07/2015 | 07/07/2025 | SNCF Voyageurs | Région BFC | 145 835,82 | 66 425,00 | 79 410,82 |
| 872077556 | 872077556 | 31/12/2008 | 07/07/2033 | SNCF Voyageurs | - | 27 153,56 | 21 266,41 | 5 887,15 |
| Sous total série générique (3) | | | | | | 172 989,38 | 87 691,41 | 85 297,97 |
| 872077558 | 872077558 | 29/01/2013 | 28/01/2023 | SNCF Voyageurs | Région BFC | 217 327,14 | 151 303,56 | 66 023,58 |
| 872077558 | 872077558 | 31/12/2008 | 28/01/2031 | SNCF Voyageurs | - | 26 120,10 | 17 999,19 | 8 120,91 |
| Sous total série générique (3) | | | | | | 243 447,24 | 169 302,75 | 74 144,49 |
| 872077650 | 872077650 | 09/09/2009 | 08/09/2019 | SNCF Voyageurs | Région BFC | 226 425,21 | 226 425,21 | 0,00 |
| 872077650 | 872077650 | 31/12/2008 | 08/09/2027 | SNCF Voyageurs | - | 28 449,71 | 18 074,94 | 10 374,77 |
| Sous total série générique (3) | | | | | | 254 874,92 | 244 500,15 | 10 374,77 |
| 872077651 | 872077651 | 01/01/2012 | 31/12/2021 | SNCF Voyageurs | Région BFC | 254 274,88 | 203 391,95 | 50 882,93 |
| 872077651 | 872077651 | 31/12/2008 | 31/12/2029 | SNCF Voyageurs | - | 29 926,09 | 16 109,66 | 13 816,43 |
| Sous total série générique (3) | | | | | | 284 200,97 | 219 501,61 | 64 699,36 |
| 872077652 | 872077652 | 01/01/2012 | 31/12/2021 | SNCF Voyageurs | Région BFC | 254 274,88 | 203 391,95 | 50 882,93 |
| 872077652 | 872077652 | 31/12/2008 | 31/12/2029 | SNCF Voyageurs | - | 29 926,09 | 16 109,66 | 13 816,43 |
| Sous total série générique (3) | | | | | | 284 200,97 | 219 501,61 | 64 699,36 |
| 872077653 | 872077653 | 31/12/2008 | 31/12/2026 | SNCF Voyageurs | - | 28 449,71 | 18 942,02 | 9 507,69 |
| Sous total série générique (3) | | | | | | 28 449,71 | 18 942,02 | 9 507,69 |
| 872077654 | 872077654 | 17/07/2017 | 16/07/2024 | SNCF Voyageurs | Région BFC | 76 431,30 | 27 073,64 | 49 357,66 |
| 872077654 | 872077654 | 17/07/2017 | 16/07/2027 | SNCF Voyageurs | Région BFC | 255 878,70 | 63 506,31 | 192 372,39 |
| 872077654 | 872077654 | 31/12/2008 | 31/12/2026 | SNCF Voyageurs | - | 28 449,71 | 18 942,02 | 9 507,69 |
| Sous total série générique (3) | | | | | | 360 759,71 | 109 521,97 | 251 237,74 |
| 872077655 | 872077655 | 17/04/2019 | 16/04/2034 | SNCF Voyageurs | Région BFC | 210 000,00 | 9 926,99 | 200 073,01 |
| Sous total série générique (3) | | | | | | 210 000,00 | 9 926,99 | 200 073,01 |
| 872077656 | 872077656 | 01/01/2017 | 31/12/2026 | SNCF Voyageurs | Région BFC | 251 960,00 | 76 804,67 | 175 155,33 |
| 872077656 | 872077656 | 31/12/2008 | 31/12/2026 | SNCF Voyageurs | - | 28 449,71 | 18 942,02 | 9 507,69 |
| Sous total série générique (3) | | | | | | 280 409,71 | 95 746,69 | 184 663,02 |
| 872077657 | 872077657 | 09/03/2018 | 08/03/2025 | SNCF Voyageurs | Région BFC | 76 900,50 | 18 655,42 | 58 245,08 |
| 872077657 | 872077657 | 09/03/2018 | 08/03/2028 | SNCF Voyageurs | Région BFC | 257 449,50 | 43 513,27 | 213 936,23 |
| 872077657 | 872077657 | 31/12/2008 | 31/12/2026 | SNCF Voyageurs | - | 28 449,71 | 18 942,02 | 9 507,69 |

| MATERIEL ROULANT | | | | | | | | |
|---------------------------------------|--------------|-------------------------|---|----------------------|---------------------|-------------------|-------------------|----------------------|
| Rame | Matricule(1) | Date de mise en service | Date de fin de potentiel ou durée de vie prévisible | Libellé propriétaire | Mode de financement | Valeur d'origine | Amort. (2) | VNC au 31/12/N-2 (2) |
| Sous total série générique (3) | | | | | | 362 799,71 | 81 110,71 | 281 689,00 |
| 872077658 | 872077658 | 28/09/2009 | 27/09/2019 | SNCF Voyageurs | Région BFC | 226 425,21 | 226 425,21 | 0,00 |
| 872077658 | 872077658 | 31/12/2008 | 27/09/2027 | SNCF Voyageurs | - | 28 449,71 | 18 015,15 | 10 434,56 |
| Sous total série générique (3) | | | | | | 254 874,92 | 244 440,36 | 10 434,56 |
| 872077659 | 872077659 | 31/12/2008 | 31/12/2026 | SNCF Voyageurs | - | 28 449,71 | 18 942,02 | 9 507,69 |
| Sous total série générique (3) | | | | | | 28 449,71 | 18 942,02 | 9 507,69 |
| 872077660 | 872077660 | 04/11/2009 | 03/11/2019 | SNCF Voyageurs | Région BFC | 226 425,21 | 226 425,21 | 0,00 |
| 872077660 | 872077660 | 31/12/2008 | 03/11/2027 | SNCF Voyageurs | - | 28 940,89 | 17 917,69 | 11 023,20 |
| Sous total série générique (3) | | | | | | 255 366,10 | 244 342,90 | 11 023,20 |
| 872077661 | 872077661 | 28/09/2009 | 27/09/2019 | SNCF Voyageurs | Région BFC | 226 425,20 | 226 425,20 | 0,00 |
| 872077661 | 872077661 | 31/12/2008 | 27/09/2027 | SNCF Voyageurs | - | 28 449,71 | 18 015,15 | 10 434,56 |
| Sous total série générique (3) | | | | | | 254 874,91 | 244 440,35 | 10 434,56 |
| 872077662 | 872077662 | 22/06/2009 | 21/06/2019 | SNCF Voyageurs | Région BFC | 226 425,21 | 226 425,21 | 0,00 |
| 872077662 | 872077662 | 31/12/2008 | 21/06/2027 | SNCF Voyageurs | - | 28 449,71 | 18 332,24 | 10 117,47 |
| Sous total série générique (3) | | | | | | 254 874,92 | 244 757,45 | 10 117,47 |
| 872077663 | 872077663 | 15/02/2010 | 14/02/2020 | SNCF Voyageurs | Région BFC | 226 425,21 | 223 225,25 | 3 199,96 |
| 872077663 | 872077663 | 31/12/2008 | 14/02/2028 | SNCF Voyageurs | - | 28 934,98 | 17 640,68 | 11 294,30 |
| Sous total série générique (3) | | | | | | 255 360,19 | 240 865,93 | 14 494,26 |
| 872077664 | 872077664 | 22/04/2009 | 21/04/2019 | SNCF Voyageurs | Région BFC | 271 392,06 | 271 392,06 | 0,00 |
| 872077664 | 872077664 | 31/12/2008 | 21/04/2027 | SNCF Voyageurs | - | 28 449,71 | 18 535,41 | 9 914,30 |
| Sous total série générique (3) | | | | | | 299 841,77 | 289 927,47 | 9 914,30 |
| 872077665 | 872077665 | 22/11/2017 | 21/11/2024 | SNCF Voyageurs | Région BFC | 76 431,30 | 23 531,29 | 52 900,01 |
| 872077665 | 872077665 | 22/11/2017 | 21/11/2027 | SNCF Voyageurs | Région BFC | 255 878,70 | 55 247,49 | 200 631,21 |
| 872077665 | 872077665 | 31/12/2008 | 31/12/2026 | SNCF Voyageurs | - | 28 449,71 | 18 942,02 | 9 507,69 |
| Sous total série générique (3) | | | | | | 360 759,71 | 97 720,80 | 263 038,91 |
| 872077667 | 872077667 | 22/07/2009 | 21/07/2019 | SNCF Voyageurs | Région BFC | 271 156,10 | 271 156,10 | 0,00 |
| 872077667 | 872077667 | 31/12/2008 | 21/07/2027 | SNCF Voyageurs | - | 28 449,71 | 18 232,83 | 10 216,88 |
| Sous total série générique (3) | | | | | | 299 605,81 | 289 388,93 | 10 216,88 |
| 872077668 | 872077668 | 23/09/2009 | 22/09/2019 | SNCF Voyageurs | Région BFC | 271 156,10 | 271 156,10 | 0,00 |
| 872077668 | 872077668 | 31/12/2008 | 22/09/2027 | SNCF Voyageurs | - | 28 449,71 | 18 030,86 | 10 418,85 |
| Sous total série générique (3) | | | | | | 299 605,81 | 289 186,96 | 10 418,85 |
| 872077671 | 872077671 | 01/01/2012 | 31/12/2021 | SNCF Voyageurs | Région BFC | 129 648,68 | 103 704,67 | 25 944,01 |
| 872077671 | 872077671 | 31/12/2008 | 31/12/2029 | SNCF Voyageurs | - | 29 926,09 | 16 109,66 | 13 816,43 |
| Sous total série générique (3) | | | | | | 159 574,77 | 119 814,33 | 39 760,44 |
| 872077672 | 872077672 | 01/01/2012 | 31/12/2021 | SNCF Voyageurs | Région BFC | 129 648,68 | 103 704,67 | 25 944,01 |
| 872077672 | 872077672 | 31/12/2008 | 31/12/2029 | SNCF Voyageurs | - | 29 926,09 | 16 109,66 | 13 816,43 |

| MATERIEL ROULANT | | | | | | | | |
|---------------------------------------|--------------|-------------------------|---|----------------------|---------------------|-------------------|-------------------|----------------------|
| Rame | Matricule(1) | Date de mise en service | Date de fin de potentiel ou durée de vie prévisible | Libellé propriétaire | Mode de financement | Valeur d'origine | Amort. (2) | VNC au 31/12/N-2 (2) |
| Sous total série générique (3) | | | | | | 159 574,77 | 119 814,33 | 39 760,44 |
| 872077673 | 872077673 | 31/12/2008 | 31/12/2026 | SNCF Voyageurs | - | 28 449,71 | 18 942,02 | 9 507,69 |
| Sous total série générique (3) | | | | | | 28 449,71 | 18 942,02 | 9 507,69 |
| 872077674 | 872077674 | 09/07/2019 | 08/07/2034 | SNCF Voyageurs | Région BFC | 210 000,00 | 6 745,75 | 203 254,25 |
| 872077674 | 872077674 | 31/12/2008 | 31/12/2026 | SNCF Voyageurs | - | 28 449,71 | 18 942,02 | 9 507,69 |
| Sous total série générique (3) | | | | | | 238 449,71 | 25 687,77 | 212 761,94 |
| 872077675 | 872077675 | 02/08/2010 | 01/08/2020 | SNCF Voyageurs | Région BFC | 227 723,17 | 214 083,67 | 13 639,50 |
| 872077675 | 872077675 | 31/12/2008 | 01/08/2028 | SNCF Voyageurs | - | 28 934,98 | 17 187,89 | 11 747,09 |
| Sous total série générique (3) | | | | | | 256 658,15 | 231 271,56 | 25 386,59 |
| 872077676 | 872077676 | 01/01/2011 | 31/12/2020 | SNCF Voyageurs | Région BFC | 227 723,17 | 204 541,89 | 23 181,28 |
| 872077676 | 872077676 | 31/12/2008 | 31/12/2028 | SNCF Voyageurs | - | 29 427,08 | 16 853,41 | 12 573,67 |
| Sous total série générique (3) | | | | | | 257 150,25 | 221 395,30 | 35 754,95 |
| 872077677 | 872077677 | 01/01/2011 | 31/12/2020 | SNCF Voyageurs | Région BFC | 227 723,17 | 204 541,89 | 23 181,28 |
| 872077677 | 872077677 | 31/12/2008 | 31/12/2028 | SNCF Voyageurs | - | 29 427,08 | 16 853,41 | 12 573,67 |
| Sous total série générique (3) | | | | | | 257 150,25 | 221 395,30 | 35 754,95 |
| 872077678 | 872077678 | 25/05/2016 | 24/05/2026 | SNCF Voyageurs | Région BFC | 247 380,00 | 103 074,35 | 144 305,65 |
| 872077678 | 872077678 | 31/12/2008 | 31/12/2026 | SNCF Voyageurs | - | 28 449,71 | 18 942,02 | 9 507,69 |
| Sous total série générique (3) | | | | | | 275 829,71 | 122 016,37 | 153 813,34 |
| 872077679 | 872077679 | 13/10/2017 | 12/10/2024 | SNCF Voyageurs | Région BFC | 76 431,30 | 24 565,64 | 51 865,66 |
| 872077679 | 872077679 | 13/10/2017 | 12/10/2027 | SNCF Voyageurs | Région BFC | 255 878,70 | 57 646,24 | 198 232,46 |
| 872077679 | 872077679 | 31/12/2008 | 31/12/2026 | SNCF Voyageurs | - | 28 449,71 | 18 942,02 | 9 507,69 |
| Sous total série générique (3) | | | | | | 360 759,71 | 101 153,90 | 259 605,81 |
| 872077680 | 872077680 | 12/01/2017 | 11/01/2024 | SNCF Voyageurs | Région BFC | 75 492,90 | 32 525,42 | 42 967,48 |
| 872077680 | 872077680 | 12/01/2017 | 11/01/2027 | SNCF Voyageurs | Région BFC | 252 737,10 | 76 329,17 | 176 407,93 |
| 872077680 | 872077680 | 31/12/2008 | 31/12/2026 | SNCF Voyageurs | - | 28 449,71 | 18 942,02 | 9 507,69 |
| Sous total série générique (3) | | | | | | 356 679,71 | 127 796,61 | 228 883,10 |
| 872077681 | 872077681 | 27/07/2016 | 26/07/2026 | SNCF Voyageurs | Région BFC | 248 910,00 | 87 538,47 | 161 371,53 |
| 872077681 | 872077681 | 31/12/2008 | 31/12/2026 | SNCF Voyageurs | - | 28 449,71 | 18 942,02 | 9 507,69 |
| Sous total série générique (3) | | | | | | 277 359,71 | 106 480,49 | 170 879,22 |
| 872077682 | 872077682 | 16/03/2009 | 15/03/2019 | SNCF Voyageurs | Région BFC | 271 156,10 | 271 156,10 | 0,00 |
| 872077682 | 872077682 | 31/12/2008 | 15/03/2027 | SNCF Voyageurs | - | 28 449,71 | 18 667,03 | 9 782,68 |
| Sous total série générique (3) | | | | | | 299 605,81 | 289 823,13 | 9 782,68 |
| 872077683 | 872077683 | 27/01/2010 | 26/01/2020 | SNCF Voyageurs | Région BFC | 264 652,95 | 262 418,16 | 2 234,79 |
| 872077683 | 872077683 | 31/12/2008 | 26/01/2028 | SNCF Voyageurs | - | 28 934,98 | 17 695,33 | 11 239,65 |
| Sous total série générique (3) | | | | | | 293 587,93 | 280 113,49 | 13 474,44 |
| 872077684 | 872077684 | 06/01/2010 | 05/01/2020 | SNCF Voyageurs | Région BFC | 271 156,10 | 270 712,08 | 444,02 |

| MATERIEL ROULANT | | | | | | | | |
|---------------------------------------|--------------|-------------------------|---|----------------------|---------------------|-------------------|-------------------|----------------------|
| Rame | Matricule(1) | Date de mise en service | Date de fin de potentiel ou durée de vie prévisible | Libellé propriétaire | Mode de financement | Valeur d'origine | Amort. (2) | VNC au 31/12/N-2 (2) |
| 872077684 | 872077684 | 31/12/2008 | 05/01/2028 | SNCF Voyageurs | - | 28 934,98 | 17 756,46 | 11 178,52 |
| Sous total série générique (3) | | | | | | 300 091,08 | 288 468,54 | 11 622,54 |
| 872077685 | 872077685 | 22/02/2010 | 21/02/2020 | SNCF Voyageurs | Région BFC | 271 156,10 | 266 586,50 | 4 569,60 |
| 872077685 | 872077685 | 31/12/2008 | 21/02/2028 | SNCF Voyageurs | - | 28 934,98 | 17 620,75 | 11 314,23 |
| Sous total série générique (3) | | | | | | 300 091,08 | 284 207,25 | 15 883,83 |
| 872077686 | 872077686 | 26/01/2011 | 25/01/2021 | SNCF Voyageurs | Région BFC | 227 723,17 | 202 982,77 | 24 740,40 |
| 872077686 | 872077686 | 31/12/2008 | 25/01/2029 | SNCF Voyageurs | - | 29 427,08 | 16 794,54 | 12 632,54 |
| Sous total série générique (3) | | | | | | 257 150,25 | 219 777,31 | 37 372,94 |
| 872077700 | 872077700 | 01/10/2007 | 30/09/2022 | SNCF Voyageurs | Région BFC | 124 626,20 | 99 756,96 | 24 869,24 |
| 872077700 | 872077700 | 31/12/2008 | 30/09/2030 | SNCF Voyageurs | - | 29 926,09 | 15 620,19 | 14 305,90 |
| Sous total série générique (3) | | | | | | 154 552,29 | 115 377,15 | 39 175,14 |
| 872077701 | 872077701 | 22/10/2007 | 21/10/2022 | SNCF Voyageurs | Région BFC | 124 626,20 | 96 996,85 | 27 629,35 |
| 872077701 | 872077701 | 09/07/2019 | 08/07/2034 | SNCF Voyageurs | Région BFC | 210 000,00 | 6 745,75 | 203 254,25 |
| 872077701 | 872077701 | 31/12/2008 | 21/10/2030 | SNCF Voyageurs | - | 30 437,14 | 15 589,38 | 14 847,76 |
| Sous total série générique (3) | | | | | | 365 063,34 | 119 331,98 | 245 731,36 |
| 872077702 | 872077702 | 19/02/2018 | 18/02/2025 | SNCF Voyageurs | Région BFC | 76 900,50 | 19 112,51 | 57 787,99 |
| 872077702 | 872077702 | 19/02/2018 | 18/02/2028 | SNCF Voyageurs | Région BFC | 257 449,50 | 44 579,98 | 212 869,52 |
| 872077702 | 872077702 | 31/12/2008 | 31/12/2029 | SNCF Voyageurs | - | 29 926,09 | 16 109,66 | 13 816,43 |
| Sous total série générique (3) | | | | | | 364 276,09 | 79 802,15 | 284 473,94 |
| 872077703 | 872077703 | 31/12/2008 | 31/12/2026 | SNCF Voyageurs | - | 28 449,71 | 18 942,02 | 9 507,69 |
| Sous total série générique (3) | | | | | | 28 449,71 | 18 942,02 | 9 507,69 |
| 872077704 | 872077704 | 15/07/2015 | 14/07/2025 | SNCF Voyageurs | Région BFC | 315 516,00 | 138 695,23 | 176 820,77 |
| 872077704 | 872077704 | 31/12/2008 | 14/07/2033 | SNCF Voyageurs | - | 31 465,57 | 16 158,51 | 15 307,06 |
| Sous total série générique (3) | | | | | | 346 981,57 | 154 853,74 | 192 127,83 |
| 872077705 | 872077705 | 31/12/2008 | 31/12/2026 | SNCF Voyageurs | - | 28 449,71 | 18 942,02 | 9 507,69 |
| Sous total série générique (3) | | | | | | 28 449,71 | 18 942,02 | 9 507,69 |
| 872077706 | 872077706 | 19/01/2011 | 18/01/2021 | SNCF Voyageurs | Région BFC | 227 723,17 | 203 419,00 | 24 304,17 |
| 872077706 | 872077706 | 31/12/2008 | 18/01/2029 | SNCF Voyageurs | - | 29 427,08 | 16 810,97 | 12 616,11 |
| Sous total série générique (3) | | | | | | 257 150,25 | 220 229,97 | 36 920,28 |
| 872077707 | 872077707 | 07/04/2010 | 06/04/2020 | SNCF Voyageurs | Région BFC | 227 723,17 | 221 508,24 | 6 214,93 |
| 872077707 | 872077707 | 31/12/2008 | 06/04/2028 | SNCF Voyageurs | - | 28 934,98 | 17 494,58 | 11 440,40 |
| Sous total série générique (3) | | | | | | 256 658,15 | 239 002,82 | 17 655,33 |
| 872077708 | 872077708 | 06/02/2018 | 05/02/2025 | SNCF Voyageurs | Région BFC | 76 900,50 | 19 442,80 | 57 457,70 |
| 872077708 | 872077708 | 06/02/2018 | 05/02/2028 | SNCF Voyageurs | Région BFC | 257 449,50 | 45 341,98 | 212 107,52 |
| 872077708 | 872077708 | 31/12/2008 | 31/12/2029 | SNCF Voyageurs | - | 29 926,09 | 16 109,66 | 13 816,43 |

| MATERIEL ROULANT | | | | | | | | |
|---------------------------------------|--------------|-------------------------|---|----------------------|---------------------|-------------------|-------------------|----------------------|
| Rame | Matricule(1) | Date de mise en service | Date de fin de potentiel ou durée de vie prévisible | Libellé propriétaire | Mode de financement | Valeur d'origine | Amort. (2) | VNC au 31/12/N-2 (2) |
| Sous total série générique (3) | | | | | | 364 276,09 | 80 894,44 | 283 381,65 |
| 872077709 | 872077709 | 01/01/2012 | 31/12/2021 | SNCF Voyageurs | Région BFC | 129 648,68 | 103 704,67 | 25 944,01 |
| 872077709 | 872077709 | 31/12/2008 | 31/12/2029 | SNCF Voyageurs | - | 29 926,09 | 16 109,66 | 13 816,43 |
| Sous total série générique (3) | | | | | | 159 574,77 | 119 814,33 | 39 760,44 |
| 872077710 | 872077710 | 07/04/2010 | 06/04/2020 | SNCF Voyageurs | Région BFC | 227 723,17 | 221 508,24 | 6 214,93 |
| 872077710 | 872077710 | 31/12/2008 | 06/04/2028 | SNCF Voyageurs | - | 28 934,98 | 17 494,58 | 11 440,40 |
| Sous total série générique (3) | | | | | | 256 658,15 | 239 002,82 | 17 655,33 |
| 872077711 | 872077711 | 10/03/2010 | 09/03/2020 | SNCF Voyageurs | Région BFC | 271 156,09 | 265 115,82 | 6 040,27 |
| 872077711 | 872077711 | 31/12/2008 | 09/03/2028 | SNCF Voyageurs | - | 28 934,98 | 17 572,66 | 11 362,32 |
| Sous total série générique (3) | | | | | | 300 091,07 | 282 688,48 | 17 402,59 |
| 872077712 | 872077712 | 15/04/2009 | 14/04/2019 | SNCF Voyageurs | Région BFC | 226 189,24 | 226 189,24 | 0,00 |
| 872077712 | 872077712 | 31/12/2008 | 14/04/2027 | SNCF Voyageurs | - | 28 449,71 | 18 560,00 | 9 889,71 |
| Sous total série générique (3) | | | | | | 254 638,95 | 244 749,24 | 9 889,71 |
| 872077713 | 872077713 | 08/04/2009 | 07/04/2019 | SNCF Voyageurs | Région BFC | 271 156,09 | 271 156,09 | 0,00 |
| 872077713 | 872077713 | 31/12/2008 | 07/04/2027 | SNCF Voyageurs | - | 28 449,71 | 18 584,68 | 9 865,03 |
| Sous total série générique (3) | | | | | | 299 605,80 | 289 740,77 | 9 865,03 |
| 872077715 | 872077715 | 01/01/2016 | 31/12/2025 | SNCF Voyageurs | Région BFC | 315 516,00 | 125 255,00 | 190 261,00 |
| 872077715 | 872077715 | 31/12/2008 | 31/12/2026 | SNCF Voyageurs | - | 28 449,71 | 18 942,02 | 9 507,69 |
| Sous total série générique (3) | | | | | | 343 965,71 | 144 197,02 | 199 768,69 |
| 872077716 | 872077716 | 06/11/2017 | 05/11/2024 | SNCF Voyageurs | Région BFC | 58 594,61 | 20 416,88 | 38 177,73 |
| 872077716 | 872077716 | 06/11/2017 | 05/11/2027 | SNCF Voyageurs | Région BFC | 196 164,59 | 48 281,00 | 147 883,59 |
| 872077716 | 872077716 | 31/12/2008 | 31/12/2026 | SNCF Voyageurs | - | 24 215,37 | 21 084,72 | 3 130,65 |
| Sous total série générique (3) | | | | | | 278 974,57 | 89 782,60 | 189 191,97 |
| 872077717 | 872077717 | 16/03/2011 | 15/03/2021 | SNCF Voyageurs | Région BFC | 227 723,17 | 199 934,54 | 27 788,63 |
| 872077717 | 872077717 | 31/12/2008 | 15/03/2029 | SNCF Voyageurs | - | 25 784,89 | 20 155,57 | 5 629,32 |
| Sous total série générique (3) | | | | | | 253 508,06 | 220 090,11 | 33 417,95 |
| 872077718 | 872077718 | 27/02/2015 | 26/02/2025 | SNCF Voyageurs | Région BFC | 311 646,00 | 148 064,66 | 163 581,34 |
| 872077718 | 872077718 | 31/12/2008 | 26/02/2033 | SNCF Voyageurs | - | 31 465,57 | 16 268,00 | 15 197,57 |
| Sous total série générique (3) | | | | | | 343 111,57 | 164 332,66 | 178 778,91 |
| 872082415 | 872082415 | 01/01/2012 | 31/12/2021 | SNCF Voyageurs | Région BFC | 124 626,20 | 99 687,28 | 24 938,92 |
| 872082415 | 872082415 | 31/12/2008 | 31/12/2029 | SNCF Voyageurs | - | 29 926,09 | 16 109,66 | 13 816,43 |
| Sous total série générique (3) | | | | | | 154 552,29 | 115 796,94 | 38 755,35 |
| 872082420 | 872082420 | 01/01/2012 | 31/12/2021 | SNCF Voyageurs | Région BFC | 226 425,21 | 181 115,35 | 45 309,86 |
| 872082420 | 872082420 | 31/12/2008 | 31/12/2029 | SNCF Voyageurs | - | 29 926,09 | 16 109,66 | 13 816,43 |
| Sous total série générique (3) | | | | | | 256 351,30 | 197 225,01 | 59 126,29 |
| 872082421 | 872082421 | 02/03/2011 | 01/03/2021 | SNCF Voyageurs | Région BFC | 260 725,27 | 228 898,74 | 31 826,53 |

| MATERIEL ROULANT | | | | | | | | |
|---------------------------------------|--------------|-------------------------|---|----------------------|---------------------|-------------------|-------------------|----------------------|
| Rame | Matricule(1) | Date de mise en service | Date de fin de potentiel ou durée de vie prévisible | Libellé propriétaire | Mode de financement | Valeur d'origine | Amort. (2) | VNC au 31/12/N-2 (2) |
| 872082421 | 872082421 | 31/12/2008 | 01/03/2029 | SNCF Voyageurs | - | 29 427,08 | 16 713,66 | 12 713,42 |
| Sous total série générique (3) | | | | | | 290 152,35 | 245 612,40 | 44 539,95 |
| 872082422 | 872082422 | 13/04/2011 | 12/04/2021 | SNCF Voyageurs | Région BFC | 227 723,17 | 198 197,28 | 29 525,89 |
| 872082422 | 872082422 | 31/12/2008 | 12/04/2029 | SNCF Voyageurs | - | 29 427,08 | 16 618,49 | 12 808,59 |
| Sous total série générique (3) | | | | | | 257 150,25 | 214 815,77 | 42 334,48 |
| 872082425 | 872082425 | 03/08/2011 | 02/08/2021 | SNCF Voyageurs | Région BFC | 293 079,90 | 245 700,76 | 47 379,14 |
| 872082425 | 872082425 | 31/12/2008 | 02/08/2029 | SNCF Voyageurs | - | 29 427,08 | 16 379,74 | 13 047,34 |
| Sous total série générique (3) | | | | | | 322 506,98 | 262 080,50 | 60 426,48 |
| 872082630 | 872082630 | 01/01/2017 | 31/12/2023 | SNCF Voyageurs | Région BFC | 170 450,00 | 73 021,39 | 97 428,61 |
| 872082630 | 872082630 | 31/12/2008 | 31/12/2026 | SNCF Voyageurs | - | 28 449,71 | 18 942,02 | 9 507,69 |
| Sous total série générique (3) | | | | | | 198 899,71 | 91 963,41 | 106 936,30 |
| 872082776 | 872082776 | 01/01/2018 | 31/12/2024 | SNCF Voyageurs | Région BFC | 170 450,00 | 48 661,89 | 121 788,11 |
| 872082776 | 872082776 | 31/12/2008 | 31/12/2026 | SNCF Voyageurs | - | 28 449,71 | 18 942,02 | 9 507,69 |
| Sous total série générique (3) | | | | | | 198 899,71 | 67 603,91 | 131 295,80 |
| 872082917 | 872082917 | 01/01/2017 | 31/12/2023 | SNCF Voyageurs | Région BFC | 170 450,00 | 73 021,39 | 97 428,61 |
| 872082917 | 872082917 | 31/12/2008 | 31/12/2026 | SNCF Voyageurs | - | 28 449,71 | 18 942,02 | 9 507,69 |
| Sous total série générique (3) | | | | | | 198 899,71 | 91 963,41 | 106 936,30 |
| 872082953 | 872082953 | 31/12/2008 | 31/12/2026 | SNCF Voyageurs | - | 28 449,71 | 18 942,02 | 9 507,69 |
| Sous total série générique (3) | | | | | | 28 449,71 | 18 942,02 | 9 507,69 |
| 872082957 | 872082957 | 01/01/2012 | 31/12/2021 | SNCF Voyageurs | Région BFC | 226 425,21 | 181 115,35 | 45 309,86 |
| 872082957 | 872082957 | 31/12/2008 | 31/12/2029 | SNCF Voyageurs | - | 29 926,09 | 16 109,66 | 13 816,43 |
| Sous total série générique (3) | | | | | | 256 351,30 | 197 225,01 | 59 126,29 |
| 872174331 | 872174331 | 25/01/2016 | 24/01/2023 | SNCF Voyageurs | Région BFC | 187 000,00 | 105 091,55 | 81 908,45 |
| 872174331 | 872174331 | 31/12/2008 | 31/12/2026 | SNCF Voyageurs | - | 28 449,71 | 18 942,02 | 9 507,69 |
| Sous total série générique (3) | | | | | | 215 449,71 | 124 033,57 | 91 416,14 |
| 872174655 | 872174655 | 02/03/2011 | 01/03/2021 | SNCF Voyageurs | Région BFC | 227 723,16 | 200 804,43 | 26 918,73 |
| 872174655 | 872174655 | 31/12/2008 | 01/03/2029 | SNCF Voyageurs | - | 27 862,50 | 16 878,88 | 10 983,62 |
| Sous total série générique (3) | | | | | | 255 585,66 | 217 683,31 | 37 902,35 |
| 872174663 | 872174663 | 22/09/2016 | 21/09/2023 | SNCF Voyageurs | Région BFC | 170 450,00 | 79 756,69 | 90 693,31 |
| 872174663 | 872174663 | 31/12/2008 | 31/12/2026 | SNCF Voyageurs | - | 26 885,13 | 18 792,80 | 8 092,33 |
| Sous total série générique (3) | | | | | | 197 335,13 | 98 549,49 | 98 785,64 |
| 872174665 | 872174665 | 29/03/2017 | 28/03/2024 | SNCF Voyageurs | Région BFC | 170 450,00 | 67 193,41 | 103 256,59 |
| 872174665 | 872174665 | 31/12/2008 | 31/12/2026 | SNCF Voyageurs | - | 26 885,13 | 18 792,80 | 8 092,33 |
| Sous total série générique (3) | | | | | | 197 335,13 | 85 986,21 | 111 348,92 |
| 872174713 | 872174713 | 01/01/2012 | 31/12/2026 | SNCF Voyageurs | Région BFC | 154 314,35 | 82 297,27 | 72 017,08 |
| 872174713 | 872174713 | 09/11/2016 | 08/11/2023 | SNCF Voyageurs | Région BFC | 170 450,00 | 76 555,75 | 93 894,25 |

| MATERIEL ROULANT | | | | | | | | |
|---------------------------------------|--------------|-------------------------|---|----------------------|---------------------|-------------------|-------------------|----------------------|
| Rame | Matricule(1) | Date de mise en service | Date de fin de potentiel ou durée de vie prévisible | Libellé propriétaire | Mode de financement | Valeur d'origine | Amort. (2) | VNC au 31/12/N-2 (2) |
| 872174713 | 872174713 | 31/12/2008 | 31/12/2034 | SNCF Voyageurs | - | 30 963,67 | 14 376,87 | 16 586,80 |
| Sous total série générique (3) | | | | | | 355 728,02 | 173 229,89 | 182 498,13 |
| 872174715 | 872174715 | 01/01/2017 | 31/12/2026 | SNCF Voyageurs | Région BFC | 223 350,00 | 66 968,37 | 156 381,63 |
| 872174715 | 872174715 | 31/12/2008 | 31/12/2026 | SNCF Voyageurs | - | 26 885,13 | 18 792,80 | 8 092,33 |
| Sous total série générique (3) | | | | | | 250 235,13 | 85 761,17 | 164 473,96 |
| 872174720 | 872174720 | 06/04/2011 | 05/04/2021 | SNCF Voyageurs | Région BFC | 227 723,16 | 198 631,31 | 29 091,85 |
| 872174720 | 872174720 | 31/12/2008 | 05/04/2029 | SNCF Voyageurs | - | 27 862,50 | 16 809,70 | 11 052,80 |
| Sous total série générique (3) | | | | | | 255 585,66 | 215 441,01 | 40 144,65 |
| 872174732 | 872174732 | 21/01/2011 | 20/01/2021 | SNCF Voyageurs | Région BFC | 227 723,16 | 203 294,31 | 24 428,85 |
| 872174732 | 872174732 | 31/12/2008 | 20/01/2029 | SNCF Voyageurs | - | 27 862,50 | 16 959,46 | 10 903,04 |
| Sous total série générique (3) | | | | | | 255 585,66 | 220 253,77 | 35 331,89 |
| 872174739 | 872174739 | 08/04/2009 | 07/04/2019 | SNCF Voyageurs | Région BFC | 273 996,19 | 273 996,19 | 0,00 |
| 872174739 | 872174739 | 31/12/2008 | 07/04/2027 | SNCF Voyageurs | - | 26 885,13 | 18 485,52 | 8 399,61 |
| Sous total série générique (3) | | | | | | 300 881,32 | 292 481,71 | 8 399,61 |
| 872174794 | 872174794 | 25/02/2015 | 24/02/2025 | SNCF Voyageurs | Région BFC | 277 310,00 | 131 892,56 | 145 417,44 |
| 872174794 | 872174794 | 31/12/2008 | 24/02/2033 | SNCF Voyageurs | - | 29 900,99 | 16 376,94 | 13 524,05 |
| Sous total série générique (3) | | | | | | 307 210,99 | 148 269,50 | 158 941,49 |
| 872174820 | 872174820 | 11/04/2016 | 10/04/2026 | SNCF Voyageurs | Région BFC | 220 630,00 | 88 118,40 | 132 511,60 |
| 872174820 | 872174820 | 31/12/2008 | 31/12/2026 | SNCF Voyageurs | - | 26 885,13 | 18 792,80 | 8 092,33 |
| Sous total série générique (3) | | | | | | 247 515,13 | 106 911,20 | 140 603,93 |
| 872174825 | 872174825 | 18/02/2014 | 17/02/2024 | SNCF Voyageurs | Région BFC | 296 220,84 | 169 562,88 | 126 657,96 |
| 872174825 | 872174825 | 31/12/2008 | 17/02/2032 | SNCF Voyageurs | - | 29 380,65 | 15 303,71 | 14 076,94 |
| Sous total série générique (3) | | | | | | 325 601,49 | 184 866,59 | 140 734,90 |
| 872174915 | 872174915 | 27/03/2014 | 26/03/2024 | SNCF Voyageurs | Région BFC | 296 220,84 | 166 813,43 | 129 407,41 |
| 872174915 | 872174915 | 31/12/2008 | 26/03/2032 | SNCF Voyageurs | - | 29 380,65 | 15 256,97 | 14 123,68 |
| Sous total série générique (3) | | | | | | 325 601,49 | 182 070,40 | 143 531,09 |
| 872174964 | 872174964 | 24/08/2011 | 23/08/2021 | SNCF Voyageurs | Région BFC | 227 723,17 | 189 986,86 | 37 736,31 |
| 872174964 | 872174964 | 31/12/2008 | 23/08/2029 | SNCF Voyageurs | - | 27 862,50 | 16 550,39 | 11 312,11 |
| Sous total série générique (3) | | | | | | 255 585,67 | 206 537,25 | 49 048,42 |
| 872177491 | 872177491 | 05/11/2015 | 04/11/2025 | SNCF Voyageurs | Région BFC | 145 835,82 | 61 164,58 | 84 671,24 |
| 872177491 | 872177491 | 31/12/2008 | 04/11/2033 | SNCF Voyageurs | - | 31 993,21 | 16 098,81 | 15 894,40 |
| Sous total série générique (3) | | | | | | 177 829,03 | 77 263,39 | 100 565,64 |
| 872177585 | 872177585 | 23/03/2017 | 22/03/2027 | SNCF Voyageurs | Région BFC | 258 650,00 | 73 443,05 | 185 206,95 |
| 872177585 | 872177585 | 31/12/2008 | 31/12/2026 | SNCF Voyageurs | - | 28 449,71 | 18 942,02 | 9 507,69 |
| Sous total série générique (3) | | | | | | 287 099,71 | 92 385,07 | 194 714,64 |
| 872182113 | 872182113 | 27/07/2017 | 26/07/2024 | SNCF Voyageurs | Région BFC | 31 693,20 | 11 472,96 | 20 220,24 |

| MATERIEL ROULANT | | | | | | | | |
|---------------------------------------|--------------|-------------------------|---|----------------------|---------------------|-------------------|-------------------|----------------------|
| Rame | Matricule(1) | Date de mise en service | Date de fin de potentiel ou durée de vie prévisible | Libellé propriétaire | Mode de financement | Valeur d'origine | Amort. (2) | VNC au 31/12/N-2 (2) |
| 872182113 | 872182113 | 27/07/2017 | 26/07/2027 | SNCF Voyageurs | Région BFC | 256 426,80 | 65 211,28 | 191 215,52 |
| 872182113 | 872182113 | 31/12/2008 | 31/12/2026 | SNCF Voyageurs | - | 26 885,13 | 18 792,80 | 8 092,33 |
| Sous total série générique (3) | | | | | | 315 005,13 | 95 477,04 | 219 528,09 |
| 872182116 | 872182116 | 26/08/2019 | 25/08/2034 | SNCF Voyageurs | Région BFC | 210 000,00 | 4 906,00 | 205 094,00 |
| 872182116 | 872182116 | 31/12/2008 | 31/12/2026 | SNCF Voyageurs | - | 26 885,13 | 18 792,80 | 8 092,33 |
| Sous total série générique (3) | | | | | | 236 885,13 | 23 698,80 | 213 186,33 |
| 872182131 | 872182131 | 23/11/2016 | 22/11/2026 | SNCF Voyageurs | Région BFC | 223 720,59 | 72 786,17 | 150 934,42 |
| 872182131 | 872182131 | 31/12/2008 | 31/12/2026 | SNCF Voyageurs | - | 26 885,13 | 18 792,80 | 8 092,33 |
| Sous total série générique (3) | | | | | | 250 605,72 | 91 578,97 | 159 026,75 |
| 872182132 | 872182132 | 12/10/2016 | 11/10/2026 | SNCF Voyageurs | Région BFC | 223 350,00 | 75 960,51 | 147 389,49 |
| 872182132 | 872182132 | 31/12/2008 | 31/12/2026 | SNCF Voyageurs | - | 26 885,13 | 18 792,80 | 8 092,33 |
| Sous total série générique (3) | | | | | | 250 235,13 | 94 753,31 | 155 481,82 |
| 872182133 | 872182133 | 27/08/2019 | 26/08/2034 | SNCF Voyageurs | Région BFC | 210 000,00 | 4 867,67 | 205 132,33 |
| 872182133 | 872182133 | 31/12/2008 | 31/12/2026 | SNCF Voyageurs | - | 26 885,13 | 18 792,80 | 8 092,33 |
| Sous total série générique (3) | | | | | | 236 885,13 | 23 660,47 | 213 224,66 |
| 872182134 | 872182134 | 07/10/2009 | 06/10/2019 | SNCF Voyageurs | Région BFC | 279 047,88 | 279 047,88 | 0,00 |
| 872182134 | 872182134 | 31/12/2008 | 06/10/2027 | SNCF Voyageurs | - | 26 885,13 | 17 982,26 | 8 902,87 |
| Sous total série générique (3) | | | | | | 305 933,01 | 297 030,14 | 8 902,87 |
| 872182136 | 872182136 | 16/03/2016 | 15/03/2026 | SNCF Voyageurs | Région BFC | 219 270,00 | 89 588,00 | 129 682,00 |
| 872182136 | 872182136 | 31/12/2008 | 31/12/2026 | SNCF Voyageurs | - | 26 885,13 | 18 792,80 | 8 092,33 |
| Sous total série générique (3) | | | | | | 246 155,13 | 108 380,80 | 137 774,33 |
| 872182137 | 872182137 | 31/12/2008 | 31/12/2026 | SNCF Voyageurs | - | 26 885,13 | 18 792,80 | 8 092,33 |
| Sous total série générique (3) | | | | | | 26 885,13 | 18 792,80 | 8 092,33 |
| 872182140 | 872182140 | 14/06/2010 | 13/06/2020 | SNCF Voyageurs | Région BFC | 227 723,17 | 217 184,10 | 10 539,07 |
| 872182140 | 872182140 | 31/12/2008 | 13/06/2028 | SNCF Voyageurs | - | 27 370,40 | 17 396,59 | 9 973,81 |
| Sous total série générique (3) | | | | | | 255 093,57 | 234 580,69 | 20 512,88 |
| 872182141 | 872182141 | 01/01/2012 | 31/12/2021 | SNCF Voyageurs | Région BFC | 254 343,05 | 203 446,57 | 50 896,48 |
| 872182141 | 872182141 | 31/12/2008 | 31/12/2029 | SNCF Voyageurs | - | 28 361,51 | 16 358,25 | 12 003,26 |
| Sous total série générique (3) | | | | | | 282 704,56 | 219 804,82 | 62 899,74 |
| 872182180 | 872182180 | 11/01/2017 | 10/01/2027 | SNCF Voyageurs | Région BFC | 224 710,00 | 66 760,77 | 157 949,23 |
| 872182180 | 872182180 | 31/12/2008 | 31/12/2026 | SNCF Voyageurs | - | 26 885,13 | 18 792,80 | 8 092,33 |
| Sous total série générique (3) | | | | | | 251 595,13 | 85 553,57 | 166 041,56 |
| 872182181 | 872182181 | 15/06/2016 | 14/06/2026 | SNCF Voyageurs | Région BFC | 220 630,00 | 83 671,41 | 136 958,59 |
| 872182181 | 872182181 | 31/12/2008 | 31/12/2026 | SNCF Voyageurs | - | 26 885,13 | 18 792,80 | 8 092,33 |
| Sous total série générique (3) | | | | | | 247 515,13 | 102 464,21 | 145 050,92 |
| 872182256 | 872182256 | 15/06/2012 | 14/06/2022 | SNCF Voyageurs | Région BFC | 200 082,61 | 151 805,99 | 48 276,62 |

| MATERIEL ROULANT | | | | | | | | |
|---------------------------------------|--------------|-------------------------|---|----------------------|---------------------|-------------------|-------------------|----------------------|
| Rame | Matricule(1) | Date de mise en service | Date de fin de potentiel ou durée de vie prévisible | Libellé propriétaire | Mode de financement | Valeur d'origine | Amort. (2) | VNC au 31/12/N-2 (2) |
| 872182256 | 872182256 | 31/12/2008 | 14/06/2030 | SNCF Voyageurs | - | 28 361,51 | 16 090,42 | 12 271,09 |
| Sous total série générique (3) | | | | | | 228 444,12 | 167 896,41 | 60 547,71 |
| 872182417 | 872182417 | 01/01/2013 | 31/12/2022 | SNCF Voyageurs | Région BFC | 169 541,94 | 118 660,85 | 50 881,09 |
| 872182417 | 872182417 | 31/12/2008 | 31/12/2030 | SNCF Voyageurs | - | 30 432,11 | 15 488,98 | 14 943,13 |
| Sous total série générique (3) | | | | | | 199 974,05 | 134 149,83 | 65 824,22 |
| 872182419 | 872182419 | 25/03/2013 | 24/03/2023 | SNCF Voyageurs | Région BFC | 262 393,88 | 178 165,55 | 84 228,33 |
| 872182419 | 872182419 | 31/12/2008 | 24/03/2031 | SNCF Voyageurs | - | 30 432,11 | 15 352,89 | 15 079,22 |
| Sous total série générique (3) | | | | | | 292 825,99 | 193 518,44 | 99 307,55 |
| 872182421 | 872182421 | 01/01/2013 | 31/12/2022 | SNCF Voyageurs | Région BFC | 169 541,94 | 118 660,85 | 50 881,09 |
| 872182421 | 872182421 | 31/12/2008 | 31/12/2030 | SNCF Voyageurs | - | 30 432,11 | 15 488,98 | 14 943,13 |
| Sous total série générique (3) | | | | | | 199 974,05 | 134 149,83 | 65 824,22 |
| 872182472 | 872182472 | 22/04/2016 | 21/04/2023 | SNCF Voyageurs | Région BFC | 170 000,00 | 89 722,24 | 80 277,76 |
| 872182472 | 872182472 | 31/12/2008 | 31/12/2026 | SNCF Voyageurs | - | 28 449,71 | 18 942,02 | 9 507,69 |
| Sous total série générique (3) | | | | | | 198 449,71 | 108 664,26 | 89 785,45 |
| 872182547 | 872182547 | 04/08/2016 | 03/08/2023 | SNCF Voyageurs | Région BFC | 170 450,00 | 83 024,31 | 87 425,69 |
| 872182547 | 872182547 | 31/12/2008 | 31/12/2026 | SNCF Voyageurs | - | 28 449,71 | 18 942,02 | 9 507,69 |
| Sous total série générique (3) | | | | | | 198 899,71 | 101 966,33 | 96 933,38 |
| 872182565 | 872182565 | 01/01/2014 | 31/12/2023 | SNCF Voyageurs | Région BFC | 365 423,95 | 208 304,27 | 157 119,68 |
| 872182565 | 872182565 | 31/12/2008 | 31/12/2031 | SNCF Voyageurs | - | 30 945,23 | 14 961,20 | 15 984,03 |
| Sous total série générique (3) | | | | | | 396 369,18 | 223 265,47 | 173 103,71 |
| 872182581 | 872182581 | 30/09/2014 | 29/09/2024 | SNCF Voyageurs | Région BFC | 283 846,60 | 148 886,03 | 134 960,57 |
| 872182581 | 872182581 | 31/12/2008 | 29/09/2032 | SNCF Voyageurs | - | 31 471,59 | 14 604,83 | 16 866,76 |
| Sous total série générique (3) | | | | | | 315 318,19 | 163 490,86 | 151 827,33 |
| 872182609 | 872182609 | 25/01/2013 | 24/01/2023 | SNCF Voyageurs | Région BFC | 248 415,83 | 171 014,07 | 77 401,76 |
| 872182609 | 872182609 | 31/12/2008 | 24/01/2031 | SNCF Voyageurs | - | 30 432,11 | 15 449,18 | 14 982,93 |
| Sous total série générique (3) | | | | | | 278 847,94 | 186 463,25 | 92 384,69 |
| 872182696 | 872182696 | 01/01/2012 | 31/12/2021 | SNCF Voyageurs | Région BFC | 124 626,20 | 99 687,28 | 24 938,92 |
| 872182696 | 872182696 | 31/12/2008 | 31/12/2029 | SNCF Voyageurs | - | 29 926,09 | 16 109,66 | 13 816,43 |
| Sous total série générique (3) | | | | | | 154 552,29 | 115 796,94 | 38 755,35 |
| 872182785 | 872182785 | 13/07/2011 | 12/07/2021 | SNCF Voyageurs | Région BFC | 293 079,90 | 247 316,28 | 45 763,62 |
| 872182785 | 872182785 | 31/12/2008 | 12/07/2029 | SNCF Voyageurs | - | 29 427,08 | 16 424,35 | 13 002,73 |
| Sous total série générique (3) | | | | | | 322 506,98 | 263 740,63 | 58 766,35 |
| 872182814 | 872182814 | 04/11/2013 | 03/11/2023 | SNCF Voyageurs | Région BFC | 365 423,95 | 213 501,73 | 151 922,22 |
| 872182814 | 872182814 | 31/12/2008 | 03/11/2031 | SNCF Voyageurs | - | 30 945,23 | 15 045,85 | 15 899,38 |
| Sous total série générique (3) | | | | | | 396 369,18 | 228 547,58 | 167 821,60 |
| 872182817 | 872182817 | 29/05/2013 | 28/05/2023 | SNCF Voyageurs | Région BFC | 248 415,83 | 163 440,80 | 84 975,03 |

| MATERIEL ROULANT | | | | | | | | |
|---------------------------------------|--------------|-------------------------|---|----------------------|---------------------|-------------------|-------------------|----------------------|
| Rame | Matricule(1) | Date de mise en service | Date de fin de potentiel ou durée de vie prévisible | Libellé propriétaire | Mode de financement | Valeur d'origine | Amort. (2) | VNC au 31/12/N-2 (2) |
| 872182817 | 872182817 | 31/12/2008 | 28/05/2031 | SNCF Voyageurs | - | 30 432,11 | 15 253,93 | 15 178,18 |
| Sous total série générique (3) | | | | | | 278 847,94 | 178 694,73 | 100 153,21 |
| 872182866 | 872182866 | 25/01/2012 | 24/01/2022 | SNCF Voyageurs | Région BFC | 293 079,90 | 232 216,36 | 60 863,54 |
| 872182866 | 872182866 | 31/12/2008 | 24/01/2030 | SNCF Voyageurs | - | 29 926,09 | 16 126,57 | 13 799,52 |
| Sous total série générique (3) | | | | | | 323 005,99 | 248 342,93 | 74 663,06 |
| 872182869 | 872182869 | 04/04/2016 | 03/04/2023 | SNCF Voyageurs | Région BFC | 170 000,00 | 90 919,42 | 79 080,58 |
| 872182869 | 872182869 | 31/12/2008 | 31/12/2026 | SNCF Voyageurs | - | 28 449,71 | 18 942,02 | 9 507,69 |
| Sous total série générique (3) | | | | | | 198 449,71 | 109 861,44 | 88 588,27 |
| 872674010 | 872674010 | 01/07/1992 | 30/06/2022 | SNCF Voyageurs | Région BFC | 374 387,49 | 335 585,94 | 38 801,55 |
| 872674010 | 872674010 | 31/12/2008 | 30/06/2030 | SNCF Voyageurs | - | 29 653,95 | 14 622,81 | 15 031,14 |
| Sous total série générique (3) | | | | | | 404 041,44 | 350 208,75 | 53 832,69 |
| 872674011 | 872674011 | 01/07/1992 | 30/06/2022 | SNCF Voyageurs | Région BFC | 374 387,49 | 335 585,94 | 38 801,55 |
| 872674011 | 872674011 | 31/12/2008 | 30/06/2030 | SNCF Voyageurs | - | 29 653,95 | 14 622,81 | 15 031,14 |
| Sous total série générique (3) | | | | | | 404 041,44 | 350 208,75 | 53 832,69 |
| 872674012 | 872674012 | 01/07/1992 | 30/06/2022 | SNCF Voyageurs | Région BFC | 374 387,49 | 335 585,94 | 38 801,55 |
| 872674012 | 872674012 | 31/12/2008 | 30/06/2030 | SNCF Voyageurs | - | 29 653,95 | 14 622,81 | 15 031,14 |
| Sous total série générique (3) | | | | | | 404 041,44 | 350 208,75 | 53 832,69 |
| 872674013 | 872674013 | 01/07/1992 | 30/06/2022 | SNCF Voyageurs | Région BFC | 374 387,49 | 335 585,94 | 38 801,55 |
| 872674013 | 872674013 | 14/06/2017 | 13/06/2029 | SNCF Voyageurs | Région BFC | 480 290,00 | 105 548,36 | 374 741,64 |
| 872674013 | 872674013 | 31/12/2008 | 30/06/2030 | SNCF Voyageurs | - | 29 653,95 | 14 622,81 | 15 031,14 |
| Sous total série générique (3) | | | | | | 884 331,44 | 455 757,11 | 428 574,33 |
| 872674014 | 872674014 | 01/07/1993 | 30/06/2023 | SNCF Voyageurs | Région BFC | 494 493,84 | 424 370,62 | 70 123,22 |
| 872674014 | 872674014 | 01/01/2008 | 31/12/2019 | SNCF Voyageurs | Région BFC | 124 626,20 | 124 626,20 | 0,00 |
| 872674014 | 872674014 | 31/12/2008 | 30/06/2031 | SNCF Voyageurs | - | 30 159,97 | 14 015,98 | 16 143,99 |
| Sous total série générique (3) | | | | | | 649 280,01 | 563 012,80 | 86 267,21 |
| 872674028 | 872674028 | 01/07/1992 | 30/06/2022 | SNCF Voyageurs | Région BFC | 414 714,11 | 373 784,58 | 40 929,53 |
| 872674028 | 872674028 | 23/10/2018 | 22/10/2030 | SNCF Voyageurs | Région BFC | 457 000,00 | 45 355,89 | 411 644,11 |
| 872674028 | 872674028 | 31/12/2008 | 30/06/2030 | SNCF Voyageurs | - | 29 653,95 | 14 624,59 | 15 029,36 |
| Sous total série générique (3) | | | | | | 901 368,06 | 433 765,06 | 467 603,00 |
| 872674029 | 872674029 | 01/07/1992 | 30/06/2022 | SNCF Voyageurs | Région BFC | 414 714,11 | 373 784,58 | 40 929,53 |
| 872674029 | 872674029 | 31/12/2008 | 30/06/2030 | SNCF Voyageurs | - | 29 653,95 | 14 622,81 | 15 031,14 |
| Sous total série générique (3) | | | | | | 444 368,06 | 388 407,39 | 55 960,67 |
| 872674030 | 872674030 | 01/07/1992 | 30/06/2022 | SNCF Voyageurs | Région BFC | 414 714,11 | 373 784,58 | 40 929,53 |
| 872674030 | 872674030 | 31/12/2008 | 30/06/2030 | SNCF Voyageurs | - | 29 653,95 | 14 622,81 | 15 031,14 |
| Sous total série générique (3) | | | | | | 444 368,06 | 388 407,39 | 55 960,67 |
| 872674031 | 872674031 | 01/07/1992 | 30/06/2022 | SNCF Voyageurs | Région BFC | 414 714,13 | 373 784,60 | 40 929,53 |

| MATERIEL ROULANT | | | | | | | | |
|---------------------------------------|--------------|-------------------------|---|----------------------|---------------------|-------------------|-------------------|----------------------|
| Rame | Matricule(1) | Date de mise en service | Date de fin de potentiel ou durée de vie prévisible | Libellé propriétaire | Mode de financement | Valeur d'origine | Amort. (2) | VNC au 31/12/N-2 (2) |
| 872674031 | 872674031 | 30/05/2008 | 29/05/2020 | SNCF Voyageurs | Région BFC | 129 648,66 | 127 157,14 | 2 491,52 |
| 872674031 | 872674031 | 31/12/2008 | 30/06/2030 | SNCF Voyageurs | - | 29 653,95 | 14 622,81 | 15 031,14 |
| Sous total série générique (3) | | | | | | 574 016,74 | 515 564,55 | 58 452,19 |
| 872674032 | 872674032 | 01/07/1993 | 30/06/2023 | SNCF Voyageurs | Région BFC | 350 239,30 | 300 306,30 | 49 933,00 |
| 872674032 | 872674032 | 19/09/2017 | 18/09/2029 | SNCF Voyageurs | Région BFC | 483 250,00 | 92 983,42 | 390 266,58 |
| 872674032 | 872674032 | 31/12/2008 | 30/06/2031 | SNCF Voyageurs | - | 30 159,97 | 14 015,98 | 16 143,99 |
| Sous total série générique (3) | | | | | | 863 649,27 | 407 305,70 | 456 343,57 |
| 872677124 | 872677124 | 01/07/1992 | 30/06/2022 | SNCF Voyageurs | Région BFC | 374 387,49 | 335 585,94 | 38 801,55 |
| 872677124 | 872677124 | 01/04/2019 | 31/03/2031 | SNCF Voyageurs | Région BFC | 550 463,00 | 34 537,36 | 515 925,64 |
| 872677124 | 872677124 | 31/12/2008 | 30/06/2030 | SNCF Voyageurs | - | 29 653,95 | 14 622,81 | 15 031,14 |
| Sous total série générique (3) | | | | | | 954 504,44 | 384 746,11 | 569 758,33 |
| 872677125 | 872677125 | 01/07/1992 | 30/06/2022 | SNCF Voyageurs | Région BFC | 374 387,49 | 335 585,94 | 38 801,55 |
| 872677125 | 872677125 | 06/02/2018 | 05/02/2030 | SNCF Voyageurs | Région BFC | 486 210,00 | 80 442,13 | 405 767,87 |
| 872677125 | 872677125 | 31/12/2008 | 30/06/2030 | SNCF Voyageurs | - | 29 653,95 | 14 622,81 | 15 031,14 |
| Sous total série générique (3) | | | | | | 890 251,44 | 430 650,88 | 459 600,56 |
| 872677126 | 872677126 | 01/07/1992 | 30/06/2022 | SNCF Voyageurs | Région BFC | 374 387,49 | 335 585,94 | 38 801,55 |
| 872677126 | 872677126 | 31/12/2008 | 30/06/2030 | SNCF Voyageurs | - | 29 653,95 | 14 622,81 | 15 031,14 |
| Sous total série générique (3) | | | | | | 404 041,44 | 350 208,75 | 53 832,69 |
| 872677127 | 872677127 | 01/07/1992 | 30/06/2022 | SNCF Voyageurs | Région BFC | 374 387,49 | 335 585,94 | 38 801,55 |
| 872677127 | 872677127 | 01/01/2008 | 31/12/2019 | SNCF Voyageurs | Région BFC | 124 626,20 | 124 626,20 | 0,00 |
| 872677127 | 872677127 | 31/12/2008 | 30/06/2030 | SNCF Voyageurs | - | 29 653,95 | 14 622,81 | 15 031,14 |
| Sous total série générique (3) | | | | | | 528 667,64 | 474 834,95 | 53 832,69 |
| 872677128 | 872677128 | 01/07/1992 | 30/06/2022 | SNCF Voyageurs | Région BFC | 374 387,49 | 335 585,94 | 38 801,55 |
| 872677128 | 872677128 | 31/12/2008 | 30/06/2030 | SNCF Voyageurs | - | 29 653,95 | 14 622,81 | 15 031,14 |
| Sous total série générique (3) | | | | | | 404 041,44 | 350 208,75 | 53 832,69 |
| 872677129 | 872677129 | 01/07/1992 | 30/06/2022 | SNCF Voyageurs | Région BFC | 374 387,49 | 335 585,94 | 38 801,55 |
| 872677129 | 872677129 | 31/12/2008 | 30/06/2030 | SNCF Voyageurs | - | 29 653,95 | 14 622,81 | 15 031,14 |
| Sous total série générique (3) | | | | | | 404 041,44 | 350 208,75 | 53 832,69 |
| 872677130 | 872677130 | 01/07/1992 | 30/06/2022 | SNCF Voyageurs | Région BFC | 374 387,49 | 335 585,94 | 38 801,55 |
| 872677130 | 872677130 | 31/12/2008 | 30/06/2030 | SNCF Voyageurs | - | 29 653,95 | 14 622,81 | 15 031,14 |
| Sous total série générique (3) | | | | | | 404 041,44 | 350 208,75 | 53 832,69 |
| 872677131 | 872677131 | 01/07/1992 | 30/06/2022 | SNCF Voyageurs | Région BFC | 374 387,49 | 335 585,94 | 38 801,55 |
| 872677131 | 872677131 | 07/03/2008 | 06/03/2020 | SNCF Voyageurs | Région BFC | 440 000,00 | 429 994,43 | 10 005,57 |
| 872677131 | 872677131 | 31/12/2008 | 30/06/2030 | SNCF Voyageurs | - | 29 653,95 | 14 622,81 | 15 031,14 |
| Sous total série générique (3) | | | | | | 844 041,44 | 780 203,18 | 63 838,26 |
| 872677132 | 872677132 | 01/07/1992 | 30/06/2022 | SNCF Voyageurs | Région BFC | 374 387,49 | 335 585,94 | 38 801,55 |

MATERIEL ROULANT

| Rame | Matricule(1) | Date de mise en service | Date de fin de potentiel ou durée de vie prévisible | Libellé propriétaire | Mode de financement | Valeur d'origine | Amort. (2) | VNC au 31/12/N-2 (2) |
|---------------------------------------|--------------|-------------------------|---|----------------------|---------------------|---------------------|-------------------|----------------------|
| 872677132 | 872677132 | 20/09/2017 | 19/09/2029 | SNCF Voyageurs | Région BFC | 483 250,00 | 92 870,81 | 390 379,19 |
| 872677132 | 872677132 | 31/12/2008 | 30/06/2030 | SNCF Voyageurs | - | 29 653,95 | 14 622,81 | 15 031,14 |
| Sous total série générique (3) | | | | | | 887 291,44 | 443 079,56 | 444 211,88 |
| 872677133 | 872677133 | 01/07/1992 | 30/06/2022 | SNCF Voyageurs | Région BFC | 556 403,19 | 502 338,80 | 54 064,39 |
| 872677133 | 872677133 | 01/07/1997 | 30/06/2027 | SNCF Voyageurs | Région BFC | 7 148,51 | 5 034,51 | 2 114,00 |
| 872677133 | 872677133 | 22/06/2019 | 21/06/2031 | SNCF Voyageurs | Région BFC | 550 463,00 | 24 238,95 | 526 224,05 |
| 872677133 | 872677133 | 31/12/2008 | 30/06/2035 | SNCF Voyageurs | - | 32 256,11 | 12 299,44 | 19 956,67 |
| Sous total série générique (3) | | | | | | 1 146 270,81 | 543 911,70 | 602 359,11 |
| 872677134 | 872677134 | 01/07/1992 | 30/06/2022 | SNCF Voyageurs | Région BFC | 556 403,18 | 502 338,79 | 54 064,39 |
| 872677134 | 872677134 | 01/07/1997 | 30/06/2027 | SNCF Voyageurs | Région BFC | 7 148,51 | 5 034,51 | 2 114,00 |
| 872677134 | 872677134 | 31/12/2008 | 30/06/2035 | SNCF Voyageurs | - | 32 256,11 | 12 299,44 | 19 956,67 |
| Sous total série générique (3) | | | | | | 595 807,80 | 519 672,74 | 76 135,06 |
| 872774020 | 872774020 | 05/05/2010 | 04/05/2020 | SNCF Voyageurs | Région BFC | 328 532,99 | 315 978,74 | 12 554,25 |
| 872774020 | 872774020 | 31/12/2008 | 04/05/2028 | SNCF Voyageurs | - | 27 370,40 | 17 484,28 | 9 886,12 |
| Sous total série générique (3) | | | | | | 355 903,39 | 333 463,02 | 22 440,37 |
| 872774021 | 872774021 | 23/05/2011 | 22/05/2021 | SNCF Voyageurs | Région BFC | 303 532,99 | 258 551,31 | 44 981,68 |
| 872774021 | 872774021 | 31/12/2008 | 22/05/2029 | SNCF Voyageurs | - | 27 862,50 | 16 723,81 | 11 138,69 |
| Sous total série générique (3) | | | | | | 331 395,49 | 275 275,12 | 56 120,37 |
| 872774022 | 872774022 | 04/10/2010 | 03/10/2020 | SNCF Voyageurs | Région BFC | 328 532,99 | 301 311,98 | 27 221,01 |
| 872774022 | 872774022 | 31/12/2008 | 03/10/2028 | SNCF Voyageurs | - | 27 370,40 | 17 158,14 | 10 212,26 |
| Sous total série générique (3) | | | | | | 355 903,39 | 318 470,12 | 37 433,27 |
| 872774023 | 872774023 | 27/01/2011 | 26/01/2021 | SNCF Voyageurs | Région BFC | 328 532,99 | 290 594,79 | 37 938,20 |
| 872774023 | 872774023 | 31/12/2008 | 26/01/2029 | SNCF Voyageurs | - | 27 862,50 | 16 947,17 | 10 915,33 |
| Sous total série générique (3) | | | | | | 356 395,49 | 307 541,96 | 48 853,53 |
| 872777100 | 872777100 | 12/07/2010 | 11/07/2020 | SNCF Voyageurs | Région BFC | 227 723,17 | 215 410,90 | 12 312,27 |
| 872777100 | 872777100 | 31/12/2008 | 11/07/2028 | SNCF Voyageurs | - | 28 934,98 | 17 242,33 | 11 692,65 |
| Sous total série générique (3) | | | | | | 256 658,15 | 232 653,23 | 24 004,92 |
| 878074011 | 878074011 | 23/04/2011 | 22/04/2021 | SNCF Voyageurs | Région BFC | 270 000,00 | 236 416,47 | 33 583,53 |
| 878074011 | 878074011 | 31/12/2008 | 22/04/2029 | SNCF Voyageurs | - | 27 862,50 | 16 776,57 | 11 085,93 |
| Sous total série générique (3) | | | | | | 297 862,50 | 253 193,04 | 44 669,46 |
| 878074015 | 878074015 | 01/01/2012 | 31/12/2021 | SNCF Voyageurs | Région BFC | 270 000,00 | 217 456,07 | 52 543,93 |
| 878074015 | 878074015 | 31/12/2008 | 31/12/2029 | SNCF Voyageurs | - | 28 361,51 | 16 358,25 | 12 003,26 |
| Sous total série générique (3) | | | | | | 298 361,51 | 233 814,32 | 64 547,19 |
| 878074022 | 878074022 | 12/07/2011 | 11/07/2021 | SNCF Voyageurs | Région BFC | 270 000,00 | 230 533,83 | 39 466,17 |
| 878074022 | 878074022 | 31/12/2008 | 11/07/2029 | SNCF Voyageurs | - | 27 862,50 | 16 629,61 | 11 232,89 |
| Sous total série générique (3) | | | | | | 297 862,50 | 247 163,44 | 50 699,06 |

| MATERIEL ROULANT | | | | | | | | |
|---------------------------------------|--------------|-------------------------|---|----------------------|---------------------|---------------------|-------------------|----------------------|
| Rame | Matricule(1) | Date de mise en service | Date de fin de potentiel ou durée de vie prévisible | Libellé propriétaire | Mode de financement | Valeur d'origine | Amort. (2) | VNC au 31/12/N-2 (2) |
| 878077008 | 878077008 | 01/07/1992 | 30/06/2022 | SNCF Voyageurs | Région BFC | 621 668,03 | 557 248,32 | 64 419,71 |
| 878077008 | 878077008 | 31/12/2008 | 30/06/2030 | SNCF Voyageurs | - | 29 653,95 | 14 622,81 | 15 031,14 |
| Sous total série générique (3) | | | | | | 651 321,98 | 571 871,13 | 79 450,85 |
| 878077009 | 878077009 | 01/07/1992 | 30/06/2022 | SNCF Voyageurs | Région BFC | 621 668,03 | 557 248,32 | 64 419,71 |
| 878077009 | 878077009 | 31/12/2008 | 30/06/2030 | SNCF Voyageurs | - | 29 653,95 | 14 622,81 | 15 031,14 |
| Sous total série générique (3) | | | | | | 651 321,98 | 571 871,13 | 79 450,85 |
| 878077010 | 878077010 | 01/07/1992 | 30/06/2022 | SNCF Voyageurs | Région BFC | 621 668,03 | 557 248,32 | 64 419,71 |
| 878077010 | 878077010 | 26/06/2018 | 25/06/2030 | SNCF Voyageurs | Région BFC | 482 000,00 | 60 923,56 | 421 076,44 |
| 878077010 | 878077010 | 31/12/2008 | 30/06/2030 | SNCF Voyageurs | - | 29 653,95 | 14 624,59 | 15 029,36 |
| Sous total série générique (3) | | | | | | 1 133 321,98 | 632 796,47 | 500 525,51 |
| 878077101 | 878077101 | 16/10/2017 | 15/10/2024 | SNCF Voyageurs | Région BFC | 20 577,60 | 6 679,89 | 13 897,71 |
| 878077101 | 878077101 | 16/10/2017 | 15/10/2027 | SNCF Voyageurs | Région BFC | 322 382,40 | 73 428,99 | 248 953,41 |
| 878077101 | 878077101 | 31/12/2008 | 31/12/2026 | SNCF Voyageurs | - | 26 594,07 | 18 753,83 | 7 840,24 |
| Sous total série générique (3) | | | | | | 369 554,07 | 98 862,71 | 270 691,36 |
| 878077102 | 878077102 | 02/01/2018 | 01/01/2025 | SNCF Voyageurs | Région BFC | 20 833,20 | 6 045,56 | 14 787,64 |
| 878077102 | 878077102 | 02/01/2018 | 01/01/2028 | SNCF Voyageurs | Région BFC | 326 386,80 | 66 397,74 | 259 989,06 |
| 878077102 | 878077102 | 31/12/2008 | 31/12/2029 | SNCF Voyageurs | - | 28 361,51 | 16 358,25 | 12 003,26 |
| Sous total série générique (3) | | | | | | 375 581,51 | 88 801,55 | 286 779,96 |
| 878077103 | 878077103 | 27/06/2017 | 26/06/2024 | SNCF Voyageurs | Région BFC | 20 705,40 | 7 628,77 | 13 076,63 |
| 878077103 | 878077103 | 27/06/2017 | 26/06/2027 | SNCF Voyageurs | Région BFC | 324 384,60 | 83 862,83 | 240 521,77 |
| 878077103 | 878077103 | 31/12/2008 | 31/12/2029 | SNCF Voyageurs | - | 28 361,51 | 16 358,25 | 12 003,26 |
| Sous total série générique (3) | | | | | | 373 451,51 | 107 849,85 | 265 601,66 |
| 878077104 | 878077104 | 14/06/2016 | 13/06/2026 | SNCF Voyageurs | Région BFC | 312 010,00 | 114 340,59 | 197 669,41 |
| 878077104 | 878077104 | 31/12/2008 | 31/12/2029 | SNCF Voyageurs | - | 28 361,51 | 16 358,25 | 12 003,26 |
| Sous total série générique (3) | | | | | | 340 371,51 | 130 698,84 | 209 672,67 |
| 878077105 | 878077105 | 14/03/2017 | 13/03/2024 | SNCF Voyageurs | Région BFC | 20 961,00 | 8 554,13 | 12 406,87 |
| 878077105 | 878077105 | 14/03/2017 | 13/03/2027 | SNCF Voyageurs | Région BFC | 328 389,00 | 94 003,94 | 234 385,06 |
| 878077105 | 878077105 | 31/12/2008 | 31/12/2029 | SNCF Voyageurs | - | 28 361,51 | 16 358,25 | 12 003,26 |
| Sous total série générique (3) | | | | | | 377 711,51 | 118 916,32 | 258 795,19 |
| 878077106 | 878077106 | 01/01/2012 | 31/12/2021 | SNCF Voyageurs | Région BFC | 107 331,87 | 78 655,21 | 28 676,66 |
| 878077106 | 878077106 | 28/03/2019 | 27/03/2026 | SNCF Voyageurs | Région BFC | 21 120,00 | 2 304,45 | 18 815,55 |
| 878077106 | 878077106 | 28/03/2019 | 27/03/2026 | SNCF Voyageurs | Région BFC | 170 450,00 | 6 332,71 | 164 117,29 |
| 878077106 | 878077106 | 28/03/2019 | 27/03/2029 | SNCF Voyageurs | Région BFC | 330 880,00 | 25 271,16 | 305 608,84 |
| 878077106 | 878077106 | 31/12/2008 | 31/12/2029 | SNCF Voyageurs | - | 28 361,51 | 16 358,26 | 12 003,25 |
| Sous total série générique (3) | | | | | | 658 143,38 | 128 921,79 | 529 221,59 |
| 878077121 | 878077121 | 24/02/2015 | 23/02/2025 | SNCF Voyageurs | Région BFC | 398 110,00 | 189 447,71 | 208 662,29 |
| 878077121 | 878077121 | 31/12/2008 | 23/02/2033 | SNCF Voyageurs | - | 29 900,99 | 16 377,72 | 13 523,27 |

| MATERIEL ROULANT | | | | | | | | |
|---------------------------------------|--------------|-------------------------|---|----------------------|---------------------|-------------------|-------------------|----------------------|
| Rame | Matricule(1) | Date de mise en service | Date de fin de potentiel ou durée de vie prévisible | Libellé propriétaire | Mode de financement | Valeur d'origine | Amort. (2) | VNC au 31/12/N-2 (2) |
| Sous total série générique (3) | | | | | | 428 010,99 | 205 825,43 | 222 185,56 |
| 878077125 | 878077125 | 13/02/2018 | 12/02/2025 | SNCF Voyageurs | Région BFC | 338 000,00 | 67 276,24 | 270 723,76 |
| 878077125 | 878077125 | 31/12/2008 | 31/12/2026 | SNCF Voyageurs | - | 26 885,13 | 18 792,80 | 8 092,33 |
| Sous total série générique (3) | | | | | | 364 885,13 | 86 069,04 | 278 816,09 |
| 878077129 | 878077129 | 15/06/2015 | 14/06/2025 | SNCF Voyageurs | Région BFC | 400 580,00 | 179 221,79 | 221 358,21 |
| 878077129 | 878077129 | 31/12/2008 | 14/06/2033 | SNCF Voyageurs | - | 29 900,99 | 16 297,76 | 13 603,23 |
| Sous total série générique (3) | | | | | | 430 480,99 | 195 519,55 | 234 961,44 |
| 878077134 | 878077134 | 13/04/2016 | 12/04/2026 | SNCF Voyageurs | Région BFC | 312 010,00 | 120 030,26 | 191 979,74 |
| 878077134 | 878077134 | 31/12/2008 | 31/12/2026 | SNCF Voyageurs | - | 26 885,13 | 18 792,80 | 8 092,33 |
| Sous total série générique (3) | | | | | | 338 895,13 | 138 823,06 | 200 072,07 |
| 878077137 | 878077137 | 01/01/2012 | 31/12/2021 | SNCF Voyageurs | Région BFC | 69 872,71 | 55 890,50 | 13 982,21 |
| 878077137 | 878077137 | 22/06/2018 | 21/06/2025 | SNCF Voyageurs | Région BFC | 20 864,60 | 20 864,60 | 0,00 |
| 878077137 | 878077137 | 01/01/2019 | 31/12/2025 | SNCF Voyageurs | Région BFC | 21 119,99 | 1 450,51 | 19 669,48 |
| 878077137 | 878077137 | 01/01/2019 | 31/12/2028 | SNCF Voyageurs | Région BFC | 330 880,01 | 15 826,61 | 315 053,40 |
| 878077137 | 878077137 | 31/12/2008 | 31/12/2029 | SNCF Voyageurs | - | 28 361,51 | 16 358,25 | 12 003,26 |
| Sous total série générique (3) | | | | | | 471 098,82 | 110 390,47 | 360 708,35 |
| 878077139 | 878077139 | 07/05/2019 | 06/05/2026 | SNCF Voyageurs | Région BFC | 21 120,00 | 1 974,06 | 19 145,94 |
| 878077139 | 878077139 | 07/05/2019 | 06/05/2029 | SNCF Voyageurs | Région BFC | 330 880,00 | 21 648,05 | 309 231,95 |
| 878077139 | 878077139 | 31/12/2008 | 31/12/2026 | SNCF Voyageurs | - | 26 885,13 | 18 792,80 | 8 092,33 |
| Sous total série générique (3) | | | | | | 378 885,13 | 42 414,91 | 336 470,22 |
| 878077143 | 878077143 | 05/01/2016 | 04/01/2026 | SNCF Voyageurs | Région BFC | 408 028,49 | 161 488,57 | 246 539,92 |
| 878077143 | 878077143 | 31/12/2008 | 31/12/2029 | SNCF Voyageurs | - | 28 361,51 | 16 358,25 | 12 003,26 |
| Sous total série générique (3) | | | | | | 436 390,00 | 177 846,82 | 258 543,18 |
| 878077147 | 878077147 | 06/03/2019 | 05/03/2026 | SNCF Voyageurs | Région BFC | 21 122,28 | 2 486,44 | 18 635,84 |
| 878077147 | 878077147 | 06/03/2019 | 05/03/2029 | SNCF Voyageurs | Région BFC | 330 915,72 | 27 266,80 | 303 648,92 |
| 878077147 | 878077147 | 31/12/2008 | 31/12/2026 | SNCF Voyageurs | - | 26 885,13 | 18 792,80 | 8 092,33 |
| Sous total série générique (3) | | | | | | 378 923,13 | 48 546,04 | 330 377,09 |
| 878077152 | 878077152 | 01/01/2012 | 31/12/2021 | SNCF Voyageurs | Région BFC | 107 331,89 | 79 566,07 | 27 765,82 |
| 878077152 | 878077152 | 01/01/2019 | 31/12/2025 | SNCF Voyageurs | Région BFC | 21 120,00 | 3 014,78 | 18 105,22 |
| 878077152 | 878077152 | 01/01/2019 | 31/12/2025 | SNCF Voyageurs | Région BFC | 337 667,00 | 23 902,12 | 313 764,88 |
| 878077152 | 878077152 | 01/01/2019 | 31/12/2028 | SNCF Voyageurs | Région BFC | 330 880,00 | 33 060,84 | 297 819,16 |
| 878077152 | 878077152 | 31/12/2008 | 31/12/2029 | SNCF Voyageurs | - | 28 361,51 | 16 358,25 | 12 003,26 |
| Sous total série générique (3) | | | | | | 825 360,40 | 155 902,06 | 669 458,34 |
| 878077153 | 878077153 | 01/01/2012 | 31/12/2021 | SNCF Voyageurs | Région BFC | 250 738,93 | 200 563,61 | 50 175,32 |
| 878077153 | 878077153 | 26/09/2016 | 25/09/2026 | SNCF Voyageurs | Région BFC | 313 930,00 | 105 547,35 | 208 382,65 |
| 878077153 | 878077153 | 31/12/2008 | 31/12/2029 | SNCF Voyageurs | - | 28 361,51 | 16 358,25 | 12 003,26 |

| MATERIEL ROULANT | | | | | | | | |
|---------------------------------------|--------------|-------------------------|---|----------------------|---------------------|---------------------|---------------------|----------------------|
| Rame | Matricule(1) | Date de mise en service | Date de fin de potentiel ou durée de vie prévisible | Libellé propriétaire | Mode de financement | Valeur d'origine | Amort. (2) | VNC au 31/12/N-2 (2) |
| Sous total série générique (3) | | | | | | 593 030,44 | 322 469,21 | 270 561,23 |
| 878077154 | 878077154 | 01/01/2012 | 31/12/2021 | SNCF Voyageurs | Région BFC | 254 274,86 | 203 391,95 | 50 882,91 |
| 878077154 | 878077154 | 31/12/2008 | 31/12/2029 | SNCF Voyageurs | - | 28 361,51 | 16 358,25 | 12 003,26 |
| Sous total série générique (3) | | | | | | 282 636,37 | 219 750,20 | 62 886,17 |
| 878077155 | 878077155 | 25/04/2018 | 24/04/2025 | SNCF Voyageurs | Région BFC | 21 823,20 | 5 257,39 | 16 565,81 |
| 878077155 | 878077155 | 25/04/2018 | 24/04/2028 | SNCF Voyageurs | Région BFC | 341 896,80 | 57 653,57 | 284 243,23 |
| 878077155 | 878077155 | 31/12/2008 | 31/12/2029 | SNCF Voyageurs | - | 28 361,51 | 16 374,05 | 11 987,46 |
| Sous total série générique (3) | | | | | | 392 081,51 | 79 285,01 | 312 796,50 |
| 878077156 | 878077156 | 28/09/2018 | 27/09/2025 | SNCF Voyageurs | Région BFC | 20 319,60 | 3 655,49 | 16 664,11 |
| 878077156 | 878077156 | 28/09/2018 | 27/09/2028 | SNCF Voyageurs | Région BFC | 318 340,40 | 40 086,66 | 278 253,74 |
| 878077156 | 878077156 | 31/12/2008 | 31/12/2029 | SNCF Voyageurs | - | 28 361,51 | 16 360,96 | 12 000,55 |
| Sous total série générique (3) | | | | | | 367 021,51 | 60 103,11 | 306 918,40 |
| 878077157 | 878077157 | 01/01/2012 | 31/12/2021 | SNCF Voyageurs | Région BFC | 254 274,86 | 203 391,95 | 50 882,91 |
| 878077157 | 878077157 | 31/12/2008 | 31/12/2029 | SNCF Voyageurs | - | 28 361,51 | 16 358,25 | 12 003,26 |
| Sous total série générique (3) | | | | | | 282 636,37 | 219 750,20 | 62 886,17 |
| 878077158 | 878077158 | 01/01/2017 | 31/12/2026 | SNCF Voyageurs | Région BFC | 317 790,00 | 97 179,28 | 220 610,72 |
| 878077158 | 878077158 | 31/12/2008 | 31/12/2029 | SNCF Voyageurs | - | 28 361,51 | 16 358,25 | 12 003,26 |
| Sous total série générique (3) | | | | | | 346 151,51 | 113 537,53 | 232 613,98 |
| B81503 | B81503 | 22/06/2004 | 21/06/2019 | SNCF Voyageurs | Région BFC | 300 417,48 | 300 417,48 | 0,00 |
| B81503 | B81503 | 22/06/2004 | 21/06/2019 | SNCF Voyageurs | Région BFC | 300 417,48 | 300 417,48 | 0,00 |
| B81503 | B81503 | 22/06/2004 | 21/06/2034 | SNCF Voyageurs | Région BFC | 901 252,45 | 462 328,32 | 438 924,13 |
| B81503 | B81503 | 01/01/2014 | 31/12/2020 | SNCF Voyageurs | Région BFC | 1 915,60 | 1 641,40 | 274,20 |
| B81503 | B81503 | 01/01/2017 | 31/12/2023 | SNCF Voyageurs | Région BFC | 550,00 | 235,64 | 314,36 |
| B81503 | B81503 | 08/04/2019 | 07/04/2026 | SNCF Voyageurs | Région BFC | 160 000,00 | 16 769,65 | 143 230,35 |
| B81503 | B81504 | 22/06/2004 | 21/06/2019 | SNCF Voyageurs | Région BFC | 300 417,48 | 300 417,48 | 0,00 |
| B81503 | B81504 | 22/06/2004 | 21/06/2019 | SNCF Voyageurs | Région BFC | 300 417,48 | 300 417,48 | 0,00 |
| B81503 | B81504 | 22/06/2004 | 21/06/2034 | SNCF Voyageurs | Région BFC | 901 252,45 | 462 328,32 | 438 924,13 |
| B81503 | B81504 | 01/01/2014 | 31/12/2020 | SNCF Voyageurs | Région BFC | 1 915,60 | 1 641,40 | 274,20 |
| B81503 | B81504 | 01/01/2017 | 31/12/2023 | SNCF Voyageurs | Région BFC | 550,00 | 235,64 | 314,36 |
| B81503 | B81504 | 08/04/2019 | 07/04/2026 | SNCF Voyageurs | Région BFC | 160 000,00 | 16 769,65 | 143 230,35 |
| B81503 | BR811503 | 22/06/2004 | 21/06/2019 | SNCF Voyageurs | Région BFC | 220 552,29 | 220 552,29 | 0,00 |
| B81503 | BR811503 | 22/06/2004 | 21/06/2019 | SNCF Voyageurs | Région BFC | 176 441,83 | 176 441,83 | 0,00 |
| B81503 | BR811503 | 22/06/2004 | 21/06/2034 | SNCF Voyageurs | Région BFC | 485 215,04 | 248 305,07 | 236 909,97 |
| B81503 | BR811503 | 01/01/2014 | 31/12/2020 | SNCF Voyageurs | Région BFC | 1 915,60 | 1 641,40 | 274,20 |
| B81503 | BR811503 | 01/01/2017 | 31/12/2023 | SNCF Voyageurs | Région BFC | 550,00 | 235,64 | 314,36 |
| Sous total série générique (3) | | | | | | 4 213 780,78 | 2 810 796,17 | 1 402 984,61 |
| B81509 | B81509 | 28/07/2004 | 27/07/2019 | SNCF Voyageurs | Région BFC | 300 417,49 | 300 417,49 | 0,00 |

| MATERIEL ROULANT | | | | | | | | |
|---------------------------------------|--------------|-------------------------|---|----------------------|---------------------|---------------------|---------------------|----------------------|
| Rame | Matricule(1) | Date de mise en service | Date de fin de potentiel ou durée de vie prévisible | Libellé propriétaire | Mode de financement | Valeur d'origine | Amort. (2) | VNC au 31/12/N-2 (2) |
| B81509 | B81509 | 28/07/2004 | 27/07/2019 | SNCF Voyageurs | Région BFC | 300 417,48 | 300 417,48 | 0,00 |
| B81509 | B81509 | 28/07/2004 | 27/07/2034 | SNCF Voyageurs | Région BFC | 762 028,30 | 388 918,03 | 373 110,27 |
| B81509 | B81509 | 01/01/2014 | 31/12/2020 | SNCF Voyageurs | Région BFC | 1 915,60 | 1 641,40 | 274,20 |
| B81509 | B81509 | 01/01/2017 | 31/12/2023 | SNCF Voyageurs | Région BFC | 550,00 | 235,64 | 314,36 |
| B81509 | B81509 | 16/03/2018 | 15/03/2025 | SNCF Voyageurs | Région BFC | 161 500,00 | 41 432,95 | 120 067,05 |
| B81509 | B81510 | 28/07/2004 | 27/07/2019 | SNCF Voyageurs | Région BFC | 300 417,49 | 300 417,49 | 0,00 |
| B81509 | B81510 | 28/07/2004 | 27/07/2019 | SNCF Voyageurs | Région BFC | 300 417,48 | 300 417,48 | 0,00 |
| B81509 | B81510 | 28/07/2004 | 27/07/2034 | SNCF Voyageurs | Région BFC | 762 028,30 | 388 918,03 | 373 110,27 |
| B81509 | B81510 | 01/01/2014 | 31/12/2020 | SNCF Voyageurs | Région BFC | 1 915,60 | 1 641,40 | 274,20 |
| B81509 | B81510 | 01/01/2017 | 31/12/2023 | SNCF Voyageurs | Région BFC | 550,00 | 235,64 | 314,36 |
| B81509 | B81510 | 16/03/2018 | 15/03/2025 | SNCF Voyageurs | Région BFC | 161 500,00 | 41 432,95 | 120 067,05 |
| B81509 | BR811509 | 28/07/2004 | 27/07/2019 | SNCF Voyageurs | Région BFC | 220 552,29 | 220 552,29 | 0,00 |
| B81509 | BR811509 | 28/07/2004 | 27/07/2019 | SNCF Voyageurs | Région BFC | 176 441,83 | 176 441,83 | 0,00 |
| B81509 | BR811509 | 28/07/2004 | 27/07/2034 | SNCF Voyageurs | Région BFC | 485 215,04 | 247 095,67 | 238 119,37 |
| B81509 | BR811509 | 01/01/2014 | 31/12/2020 | SNCF Voyageurs | Région BFC | 1 915,60 | 1 641,40 | 274,20 |
| B81509 | BR811509 | 01/01/2017 | 31/12/2023 | SNCF Voyageurs | Région BFC | 550,00 | 235,64 | 314,36 |
| Sous total série générique (3) | | | | | | 3 938 332,50 | 2 712 092,81 | 1 226 239,69 |
| B81519 | B81519 | 22/11/2004 | 21/11/2019 | SNCF Voyageurs | Région BFC | 300 417,48 | 300 417,48 | 0,00 |
| B81519 | B81519 | 22/11/2004 | 21/11/2019 | SNCF Voyageurs | Région BFC | 300 417,48 | 300 417,48 | 0,00 |
| B81519 | B81519 | 22/11/2004 | 21/11/2034 | SNCF Voyageurs | Région BFC | 901 252,45 | 452 340,46 | 448 911,99 |
| B81519 | B81519 | 01/01/2014 | 31/12/2020 | SNCF Voyageurs | Région BFC | 1 915,60 | 1 641,40 | 274,20 |
| B81519 | B81519 | 01/01/2017 | 31/12/2023 | SNCF Voyageurs | Région BFC | 550,00 | 235,64 | 314,36 |
| B81519 | B81520 | 22/11/2004 | 21/11/2019 | SNCF Voyageurs | Région BFC | 300 417,48 | 300 417,48 | 0,00 |
| B81519 | B81520 | 22/11/2004 | 21/11/2019 | SNCF Voyageurs | Région BFC | 300 417,48 | 300 417,48 | 0,00 |
| B81519 | B81520 | 22/11/2004 | 21/11/2034 | SNCF Voyageurs | Région BFC | 901 252,45 | 452 340,46 | 448 911,99 |
| B81519 | B81520 | 01/01/2014 | 31/12/2020 | SNCF Voyageurs | Région BFC | 1 915,60 | 1 641,40 | 274,20 |
| B81519 | B81520 | 01/01/2017 | 31/12/2023 | SNCF Voyageurs | Région BFC | 550,00 | 235,64 | 314,36 |
| B81519 | BR811519 | 22/11/2004 | 21/11/2019 | SNCF Voyageurs | Région BFC | 220 552,29 | 220 552,29 | 0,00 |
| B81519 | BR811519 | 22/11/2004 | 21/11/2019 | SNCF Voyageurs | Région BFC | 176 441,83 | 176 441,83 | 0,00 |
| B81519 | BR811519 | 22/11/2004 | 21/11/2034 | SNCF Voyageurs | Région BFC | 485 215,04 | 243 174,98 | 242 040,06 |
| B81519 | BR811519 | 01/01/2014 | 31/12/2020 | SNCF Voyageurs | Région BFC | 1 915,60 | 1 641,40 | 274,20 |
| B81519 | BR811519 | 01/01/2017 | 31/12/2023 | SNCF Voyageurs | Région BFC | 550,00 | 235,64 | 314,36 |
| Sous total série générique (3) | | | | | | 3 893 780,78 | 2 752 151,06 | 1 141 629,72 |
| B81527 | B81527 | 26/01/2005 | 25/01/2020 | SNCF Voyageurs | Région BFC | 300 417,48 | 299 095,27 | 1 322,21 |
| B81527 | B81527 | 26/01/2005 | 25/01/2020 | SNCF Voyageurs | Région BFC | 300 417,48 | 299 069,72 | 1 347,76 |
| B81527 | B81527 | 26/01/2005 | 25/01/2035 | SNCF Voyageurs | Région BFC | 901 252,45 | 447 876,97 | 453 375,48 |
| B81527 | B81527 | 01/01/2014 | 31/12/2020 | SNCF Voyageurs | Région BFC | 1 915,60 | 1 641,40 | 274,20 |
| B81527 | B81527 | 11/02/2019 | 10/02/2026 | SNCF Voyageurs | Région BFC | 160 000,00 | 20 273,76 | 139 726,24 |
| B81527 | B81528 | 26/01/2005 | 25/01/2020 | SNCF Voyageurs | Région BFC | 300 417,48 | 299 095,27 | 1 322,21 |

| MATERIEL ROULANT | | | | | | | | |
|---------------------------------------|--------------|-------------------------|---|----------------------|---------------------|---------------------|---------------------|----------------------|
| Rame | Matricule(1) | Date de mise en service | Date de fin de potentiel ou durée de vie prévisible | Libellé propriétaire | Mode de financement | Valeur d'origine | Amort. (2) | VNC au 31/12/N-2 (2) |
| B81527 | B81528 | 26/01/2005 | 25/01/2020 | SNCF Voyageurs | Région BFC | 300 417,48 | 299 069,72 | 1 347,76 |
| B81527 | B81528 | 26/01/2005 | 25/01/2035 | SNCF Voyageurs | Région BFC | 901 252,45 | 447 876,97 | 453 375,48 |
| B81527 | B81528 | 01/01/2014 | 31/12/2020 | SNCF Voyageurs | Région BFC | 1 915,60 | 1 641,40 | 274,20 |
| B81527 | B81528 | 11/02/2019 | 10/02/2026 | SNCF Voyageurs | Région BFC | 160 000,00 | 20 273,76 | 139 726,24 |
| B81527 | BR811527 | 26/01/2005 | 25/01/2020 | SNCF Voyageurs | Région BFC | 220 552,29 | 219 581,81 | 970,48 |
| B81527 | BR811527 | 26/01/2005 | 25/01/2020 | SNCF Voyageurs | Région BFC | 176 441,83 | 175 649,42 | 792,41 |
| B81527 | BR811527 | 26/01/2005 | 25/01/2035 | SNCF Voyageurs | Région BFC | 485 215,04 | 240 845,52 | 244 369,52 |
| B81527 | BR811527 | 01/01/2014 | 31/12/2020 | SNCF Voyageurs | Région BFC | 1 915,60 | 1 641,40 | 274,20 |
| Sous total série générique (3) | | | | | | 4 212 130,78 | 2 773 632,39 | 1 438 498,39 |
| B81535 | B81535 | 14/03/2005 | 13/03/2020 | SNCF Voyageurs | Région BFC | 300 417,48 | 296 552,92 | 3 864,56 |
| B81535 | B81535 | 14/03/2005 | 13/03/2020 | SNCF Voyageurs | Région BFC | 300 417,48 | 296 483,69 | 3 933,79 |
| B81535 | B81535 | 14/03/2005 | 13/03/2035 | SNCF Voyageurs | Région BFC | 901 252,45 | 444 402,16 | 456 850,29 |
| B81535 | B81535 | 01/01/2014 | 31/12/2020 | SNCF Voyageurs | Région BFC | 1 915,60 | 1 641,40 | 274,20 |
| B81535 | B81535 | 01/01/2017 | 31/12/2023 | SNCF Voyageurs | Région BFC | 550,00 | 235,64 | 314,36 |
| B81535 | B81536 | 14/03/2005 | 13/03/2020 | SNCF Voyageurs | Région BFC | 300 417,48 | 296 552,92 | 3 864,56 |
| B81535 | B81536 | 14/03/2005 | 13/03/2020 | SNCF Voyageurs | Région BFC | 300 417,48 | 296 483,69 | 3 933,79 |
| B81535 | B81536 | 14/03/2005 | 13/03/2035 | SNCF Voyageurs | Région BFC | 901 252,45 | 444 402,16 | 456 850,29 |
| B81535 | B81536 | 01/01/2014 | 31/12/2020 | SNCF Voyageurs | Région BFC | 1 915,60 | 1 641,40 | 274,20 |
| B81535 | B81536 | 01/01/2017 | 31/12/2023 | SNCF Voyageurs | Région BFC | 550,00 | 235,64 | 314,36 |
| B81535 | BR811535 | 14/03/2005 | 13/03/2020 | SNCF Voyageurs | Région BFC | 220 552,29 | 217 715,76 | 2 836,53 |
| B81535 | BR811535 | 14/03/2005 | 13/03/2020 | SNCF Voyageurs | Région BFC | 176 441,83 | 174 129,20 | 2 312,63 |
| B81535 | BR811535 | 14/03/2005 | 13/03/2035 | SNCF Voyageurs | Région BFC | 485 215,04 | 238 994,07 | 246 220,97 |
| B81535 | BR811535 | 01/01/2014 | 31/12/2020 | SNCF Voyageurs | Région BFC | 1 915,60 | 1 641,40 | 274,20 |
| B81535 | BR811535 | 01/01/2017 | 31/12/2023 | SNCF Voyageurs | Région BFC | 550,00 | 235,64 | 314,36 |
| Sous total série générique (3) | | | | | | 3 893 780,78 | 2 711 347,69 | 1 182 433,09 |
| B81537 | B81537 | 22/03/2005 | 21/03/2020 | SNCF Voyageurs | Région BFC | 296 444,67 | 292 163,81 | 4 280,86 |
| B81537 | B81537 | 22/03/2005 | 21/03/2020 | SNCF Voyageurs | Région BFC | 296 444,67 | 292 089,68 | 4 354,99 |
| B81537 | B81537 | 22/03/2005 | 21/03/2035 | SNCF Voyageurs | Région BFC | 889 334,02 | 436 490,48 | 452 843,54 |
| B81537 | B81537 | 01/01/2014 | 31/12/2020 | SNCF Voyageurs | Région BFC | 1 915,60 | 1 641,40 | 274,20 |
| B81537 | B81537 | 01/01/2017 | 31/12/2023 | SNCF Voyageurs | Région BFC | 550,00 | 235,64 | 314,36 |
| B81537 | B81538 | 22/03/2005 | 21/03/2020 | SNCF Voyageurs | Région BFC | 296 444,67 | 292 163,81 | 4 280,86 |
| B81537 | B81538 | 22/03/2005 | 21/03/2020 | SNCF Voyageurs | Région BFC | 296 444,67 | 292 089,68 | 4 354,99 |
| B81537 | B81538 | 22/03/2005 | 21/03/2035 | SNCF Voyageurs | Région BFC | 889 334,02 | 436 490,48 | 452 843,54 |
| B81537 | B81538 | 01/01/2014 | 31/12/2020 | SNCF Voyageurs | Région BFC | 1 915,60 | 1 641,40 | 274,20 |
| B81537 | B81538 | 01/01/2017 | 31/12/2023 | SNCF Voyageurs | Région BFC | 550,00 | 235,64 | 314,36 |
| B81537 | BR811537 | 22/03/2005 | 21/03/2020 | SNCF Voyageurs | Région BFC | 217 635,64 | 214 493,51 | 3 142,13 |
| B81537 | BR811537 | 22/03/2005 | 21/03/2020 | SNCF Voyageurs | Région BFC | 174 108,52 | 171 548,36 | 2 560,16 |
| B81537 | BR811537 | 22/03/2005 | 21/03/2035 | SNCF Voyageurs | Région BFC | 478 798,41 | 234 743,95 | 244 054,46 |
| B81537 | BR811537 | 01/01/2014 | 31/12/2020 | SNCF Voyageurs | Région BFC | 1 915,60 | 1 641,40 | 274,20 |

| MATERIEL ROULANT | | | | | | | | |
|---------------------------------------|--------------|-------------------------|---|----------------------|---------------------|---------------------|---------------------|----------------------|
| Rame | Matricule(1) | Date de mise en service | Date de fin de potentiel ou durée de vie prévisible | Libellé propriétaire | Mode de financement | Valeur d'origine | Amort. (2) | VNC au 31/12/N-2 (2) |
| B81537 | BR811537 | 01/01/2017 | 31/12/2023 | SNCF Voyageurs | Région BFC | 550,00 | 235,64 | 314,36 |
| Sous total série générique (3) | | | | | | 3 842 386,09 | 2 667 904,88 | 1 174 481,21 |
| B81547 | B81547 | 13/05/2005 | 12/05/2020 | SNCF Voyageurs | Région BFC | 300 417,48 | 293 366,50 | 7 050,98 |
| B81547 | B81547 | 13/05/2005 | 12/05/2020 | SNCF Voyageurs | Région BFC | 300 417,48 | 293 252,62 | 7 164,86 |
| B81547 | B81547 | 13/05/2005 | 12/05/2035 | SNCF Voyageurs | Région BFC | 901 252,44 | 439 964,97 | 461 287,47 |
| B81547 | B81547 | 01/01/2014 | 31/12/2020 | SNCF Voyageurs | Région BFC | 1 915,60 | 1 641,40 | 274,20 |
| B81547 | B81548 | 13/05/2005 | 12/05/2020 | SNCF Voyageurs | Région BFC | 300 417,48 | 293 366,50 | 7 050,98 |
| B81547 | B81548 | 13/05/2005 | 12/05/2020 | SNCF Voyageurs | Région BFC | 300 417,48 | 293 252,62 | 7 164,86 |
| B81547 | B81548 | 13/05/2005 | 12/05/2035 | SNCF Voyageurs | Région BFC | 901 252,44 | 439 964,97 | 461 287,47 |
| B81547 | B81548 | 01/01/2014 | 31/12/2020 | SNCF Voyageurs | Région BFC | 1 915,60 | 1 641,40 | 274,20 |
| B81547 | BR811547 | 13/05/2005 | 12/05/2020 | SNCF Voyageurs | Région BFC | 220 552,29 | 215 376,87 | 5 175,42 |
| B81547 | BR811547 | 13/05/2005 | 12/05/2020 | SNCF Voyageurs | Région BFC | 176 441,85 | 172 230,13 | 4 211,72 |
| B81547 | BR811547 | 13/05/2005 | 12/05/2035 | SNCF Voyageurs | Région BFC | 485 215,03 | 236 630,06 | 248 584,97 |
| B81547 | BR811547 | 01/01/2014 | 31/12/2020 | SNCF Voyageurs | Région BFC | 1 915,60 | 1 641,40 | 274,20 |
| Sous total série générique (3) | | | | | | 3 892 130,77 | 2 682 329,44 | 1 209 801,33 |
| B81551 | B81551 | 27/05/2005 | 26/05/2020 | SNCF Voyageurs | Région BFC | 296 444,67 | 288 668,05 | 7 776,62 |
| B81551 | B81551 | 27/05/2005 | 26/05/2020 | SNCF Voyageurs | Région BFC | 296 444,67 | 288 548,09 | 7 896,58 |
| B81551 | B81551 | 27/05/2005 | 26/05/2035 | SNCF Voyageurs | Région BFC | 747 667,35 | 362 931,48 | 384 735,87 |
| B81551 | B81551 | 01/01/2014 | 31/12/2020 | SNCF Voyageurs | Région BFC | 1 915,60 | 1 641,40 | 274,20 |
| B81551 | B81551 | 09/02/2018 | 08/02/2025 | SNCF Voyageurs | Région BFC | 161 500,00 | 43 643,55 | 117 856,45 |
| B81551 | B81552 | 27/05/2005 | 26/05/2020 | SNCF Voyageurs | Région BFC | 296 444,67 | 288 668,05 | 7 776,62 |
| B81551 | B81552 | 27/05/2005 | 26/05/2020 | SNCF Voyageurs | Région BFC | 296 444,67 | 288 548,09 | 7 896,58 |
| B81551 | B81552 | 27/05/2005 | 26/05/2035 | SNCF Voyageurs | Région BFC | 747 667,35 | 362 931,48 | 384 735,87 |
| B81551 | B81552 | 01/01/2014 | 31/12/2020 | SNCF Voyageurs | Région BFC | 1 915,60 | 1 641,40 | 274,20 |
| B81551 | B81552 | 09/02/2018 | 08/02/2025 | SNCF Voyageurs | Région BFC | 161 500,00 | 43 643,55 | 117 856,45 |
| B81551 | BR811551 | 27/05/2005 | 26/05/2020 | SNCF Voyageurs | Région BFC | 217 635,64 | 211 927,56 | 5 708,08 |
| B81551 | BR811551 | 27/05/2005 | 26/05/2020 | SNCF Voyageurs | Région BFC | 174 108,52 | 169 466,85 | 4 641,67 |
| B81551 | BR811551 | 27/05/2005 | 26/05/2035 | SNCF Voyageurs | Région BFC | 478 798,41 | 232 191,15 | 246 607,26 |
| B81551 | BR811551 | 01/01/2014 | 31/12/2020 | SNCF Voyageurs | Région BFC | 1 915,60 | 1 641,40 | 274,20 |
| Sous total série générique (3) | | | | | | 3 880 402,75 | 2 586 092,10 | 1 294 310,65 |
| B81557 | B81557 | 19/07/2005 | 18/07/2020 | SNCF Voyageurs | Région BFC | 300 417,48 | 289 797,83 | 10 619,65 |
| B81557 | B81557 | 19/07/2005 | 18/07/2020 | SNCF Voyageurs | Région BFC | 300 417,48 | 289 646,87 | 10 770,61 |
| B81557 | B81557 | 19/07/2005 | 18/07/2035 | SNCF Voyageurs | Région BFC | 901 252,44 | 435 014,57 | 466 237,87 |
| B81557 | B81557 | 01/01/2014 | 31/12/2020 | SNCF Voyageurs | Région BFC | 1 915,60 | 1 641,40 | 274,20 |
| B81557 | B81557 | 01/01/2017 | 31/12/2023 | SNCF Voyageurs | Région BFC | 550,00 | 235,64 | 314,36 |
| B81557 | B81558 | 19/07/2005 | 18/07/2020 | SNCF Voyageurs | Région BFC | 300 417,48 | 289 797,83 | 10 619,65 |
| B81557 | B81558 | 19/07/2005 | 18/07/2020 | SNCF Voyageurs | Région BFC | 300 417,48 | 289 646,87 | 10 770,61 |
| B81557 | B81558 | 19/07/2005 | 18/07/2035 | SNCF Voyageurs | Région BFC | 901 252,44 | 435 014,57 | 466 237,87 |
| B81557 | B81558 | 01/01/2014 | 31/12/2020 | SNCF Voyageurs | Région BFC | 1 915,60 | 1 641,40 | 274,20 |

| MATERIEL ROULANT | | | | | | | | |
|---------------------------------------|--------------|-------------------------|---|----------------------|---------------------|---------------------|---------------------|----------------------|
| Rame | Matricule(1) | Date de mise en service | Date de fin de potentiel ou durée de vie prévisible | Libellé propriétaire | Mode de financement | Valeur d'origine | Amort. (2) | VNC au 31/12/N-2 (2) |
| B81557 | B81558 | 01/01/2017 | 31/12/2023 | SNCF Voyageurs | Région BFC | 550,00 | 235,64 | 314,36 |
| B81557 | BR811557 | 19/07/2005 | 18/07/2020 | SNCF Voyageurs | Région BFC | 220 552,29 | 212 757,35 | 7 794,94 |
| B81557 | BR811557 | 19/07/2005 | 18/07/2020 | SNCF Voyageurs | Région BFC | 176 441,85 | 170 111,29 | 6 330,56 |
| B81557 | BR811557 | 19/07/2005 | 18/07/2035 | SNCF Voyageurs | Région BFC | 485 215,03 | 233 992,65 | 251 222,38 |
| B81557 | BR811557 | 01/01/2014 | 31/12/2020 | SNCF Voyageurs | Région BFC | 1 915,60 | 1 641,40 | 274,20 |
| B81557 | BR811557 | 01/01/2017 | 31/12/2023 | SNCF Voyageurs | Région BFC | 550,00 | 235,64 | 314,36 |
| Sous total série générique (3) | | | | | | 3 893 780,77 | 2 651 410,95 | 1 242 369,82 |
| B81559 | B81559 | 19/07/2005 | 18/07/2020 | SNCF Voyageurs | Région BFC | 296 444,67 | 285 855,86 | 10 588,81 |
| B81559 | B81559 | 19/07/2005 | 18/07/2020 | SNCF Voyageurs | Région BFC | 296 444,67 | 285 708,25 | 10 736,42 |
| B81559 | B81559 | 19/07/2005 | 18/07/2035 | SNCF Voyageurs | Région BFC | 747 667,35 | 359 699,68 | 387 967,67 |
| B81559 | B81559 | 01/01/2014 | 31/12/2020 | SNCF Voyageurs | Région BFC | 1 915,60 | 1 641,40 | 274,20 |
| B81559 | B81559 | 01/01/2018 | 31/12/2024 | SNCF Voyageurs | Région BFC | 161 500,00 | 46 106,78 | 115 393,22 |
| B81559 | B81560 | 19/07/2005 | 18/07/2020 | SNCF Voyageurs | Région BFC | 296 444,67 | 285 855,86 | 10 588,81 |
| B81559 | B81560 | 19/07/2005 | 18/07/2020 | SNCF Voyageurs | Région BFC | 296 444,67 | 285 708,25 | 10 736,42 |
| B81559 | B81560 | 19/07/2005 | 18/07/2035 | SNCF Voyageurs | Région BFC | 747 667,35 | 359 699,68 | 387 967,67 |
| B81559 | B81560 | 01/01/2014 | 31/12/2020 | SNCF Voyageurs | Région BFC | 1 915,60 | 1 641,40 | 274,20 |
| B81559 | B81560 | 01/01/2018 | 31/12/2024 | SNCF Voyageurs | Région BFC | 161 500,00 | 46 106,78 | 115 393,22 |
| B81559 | BR811559 | 19/07/2005 | 18/07/2020 | SNCF Voyageurs | Région BFC | 217 635,64 | 209 863,34 | 7 772,30 |
| B81559 | BR811559 | 19/07/2005 | 18/07/2020 | SNCF Voyageurs | Région BFC | 174 108,52 | 167 798,17 | 6 310,35 |
| B81559 | BR811559 | 19/07/2005 | 18/07/2035 | SNCF Voyageurs | Région BFC | 478 798,41 | 230 142,72 | 248 655,69 |
| B81559 | BR811559 | 01/01/2014 | 31/12/2020 | SNCF Voyageurs | Région BFC | 1 915,60 | 1 641,40 | 274,20 |
| Sous total série générique (3) | | | | | | 3 880 402,75 | 2 567 469,57 | 1 312 933,18 |
| B81563 | B81563 | 03/08/2005 | 02/08/2020 | SNCF Voyageurs | Région BFC | 300 417,48 | 288 997,36 | 11 420,12 |
| B81563 | B81563 | 03/08/2005 | 02/08/2020 | SNCF Voyageurs | Région BFC | 300 417,48 | 288 839,91 | 11 577,57 |
| B81563 | B81563 | 03/08/2005 | 02/08/2035 | SNCF Voyageurs | Région BFC | 901 252,44 | 433 906,97 | 467 345,47 |
| B81563 | B81563 | 01/01/2014 | 31/12/2020 | SNCF Voyageurs | Région BFC | 1 915,60 | 1 641,40 | 274,20 |
| B81563 | B81563 | 01/01/2017 | 31/12/2023 | SNCF Voyageurs | Région BFC | 550,00 | 235,64 | 314,36 |
| B81563 | B81564 | 03/08/2005 | 02/08/2020 | SNCF Voyageurs | Région BFC | 300 417,48 | 288 997,36 | 11 420,12 |
| B81563 | B81564 | 03/08/2005 | 02/08/2020 | SNCF Voyageurs | Région BFC | 300 417,48 | 288 839,91 | 11 577,57 |
| B81563 | B81564 | 03/08/2005 | 02/08/2035 | SNCF Voyageurs | Région BFC | 901 252,44 | 433 906,97 | 467 345,47 |
| B81563 | B81564 | 01/01/2014 | 31/12/2020 | SNCF Voyageurs | Région BFC | 1 915,60 | 1 641,40 | 274,20 |
| B81563 | B81564 | 01/01/2017 | 31/12/2023 | SNCF Voyageurs | Région BFC | 550,00 | 235,64 | 314,36 |
| B81563 | BR811563 | 03/08/2005 | 02/08/2020 | SNCF Voyageurs | Région BFC | 220 552,29 | 212 169,76 | 8 382,53 |
| B81563 | BR811563 | 03/08/2005 | 02/08/2020 | SNCF Voyageurs | Région BFC | 176 441,85 | 169 637,14 | 6 804,71 |
| B81563 | BR811563 | 03/08/2005 | 02/08/2035 | SNCF Voyageurs | Région BFC | 485 215,03 | 233 402,24 | 251 812,79 |
| B81563 | BR811563 | 01/01/2014 | 31/12/2020 | SNCF Voyageurs | Région BFC | 1 915,60 | 1 641,40 | 274,20 |
| B81563 | BR811563 | 01/01/2017 | 31/12/2023 | SNCF Voyageurs | Région BFC | 550,00 | 235,64 | 314,36 |
| Sous total série générique (3) | | | | | | 3 893 780,77 | 2 644 328,74 | 1 249 452,03 |
| B81569 | B81569 | 20/02/2006 | 19/02/2021 | SNCF Voyageurs | Région BFC | 322 628,61 | 297 774,42 | 24 854,19 |

| MATERIEL ROULANT | | | | | | | | |
|---------------------------------------|--------------|-------------------------|---|----------------------|---------------------|---------------------|---------------------|----------------------|
| Rame | Matricule(1) | Date de mise en service | Date de fin de potentiel ou durée de vie prévisible | Libellé propriétaire | Mode de financement | Valeur d'origine | Amort. (2) | VNC au 31/12/N-2 (2) |
| B81569 | B81569 | 20/02/2006 | 19/02/2021 | SNCF Voyageurs | Région BFC | 322 628,61 | 297 594,52 | 25 034,09 |
| B81569 | B81569 | 20/02/2006 | 19/02/2036 | SNCF Voyageurs | Région BFC | 967 885,83 | 441 261,26 | 526 624,57 |
| B81569 | B81569 | 01/01/2014 | 31/12/2020 | SNCF Voyageurs | Région BFC | 1 915,60 | 1 641,40 | 274,20 |
| B81569 | B81570 | 20/02/2006 | 19/02/2021 | SNCF Voyageurs | Région BFC | 322 628,61 | 297 774,42 | 24 854,19 |
| B81569 | B81570 | 20/02/2006 | 19/02/2021 | SNCF Voyageurs | Région BFC | 322 628,61 | 297 594,52 | 25 034,09 |
| B81569 | B81570 | 20/02/2006 | 19/02/2036 | SNCF Voyageurs | Région BFC | 967 885,83 | 441 261,26 | 526 624,57 |
| B81569 | B81570 | 01/01/2014 | 31/12/2020 | SNCF Voyageurs | Région BFC | 1 915,60 | 1 641,40 | 274,20 |
| B81569 | BR811569 | 20/02/2006 | 19/02/2021 | SNCF Voyageurs | Région BFC | 236 850,37 | 218 606,17 | 18 244,20 |
| B81569 | BR811569 | 20/02/2006 | 19/02/2021 | SNCF Voyageurs | Région BFC | 189 480,29 | 174 772,34 | 14 707,95 |
| B81569 | BR811569 | 20/02/2006 | 19/02/2036 | SNCF Voyageurs | Région BFC | 521 070,81 | 237 434,82 | 283 635,99 |
| B81569 | BR811569 | 01/01/2014 | 31/12/2020 | SNCF Voyageurs | Région BFC | 1 915,60 | 1 641,40 | 274,20 |
| B81569 | BR812569 | 20/02/2006 | 19/02/2021 | SNCF Voyageurs | Région BFC | 236 850,37 | 218 606,17 | 18 244,20 |
| B81569 | BR812569 | 20/02/2006 | 19/02/2021 | SNCF Voyageurs | Région BFC | 189 480,29 | 174 772,34 | 14 707,95 |
| B81569 | BR812569 | 20/02/2006 | 19/02/2036 | SNCF Voyageurs | Région BFC | 521 070,81 | 237 434,82 | 283 635,99 |
| B81569 | BR812569 | 01/01/2014 | 31/12/2020 | SNCF Voyageurs | Région BFC | 1 915,60 | 1 641,40 | 274,20 |
| Sous total série générique (3) | | | | | | 5 128 751,44 | 3 341 452,66 | 1 787 298,78 |
| B81573 | B81573 | 25/11/2005 | 24/11/2020 | SNCF Voyageurs | Région BFC | 322 628,61 | 302 950,54 | 19 678,07 |
| B81573 | B81573 | 25/11/2005 | 24/11/2020 | SNCF Voyageurs | Région BFC | 322 628,61 | 302 767,48 | 19 861,13 |
| B81573 | B81573 | 25/11/2005 | 24/11/2035 | SNCF Voyageurs | Région BFC | 967 885,82 | 447 845,14 | 520 040,68 |
| B81573 | B81573 | 01/01/2014 | 31/12/2020 | SNCF Voyageurs | Région BFC | 1 915,60 | 1 641,40 | 274,20 |
| B81573 | B81573 | 01/04/2019 | 31/03/2026 | SNCF Voyageurs | Région BFC | 150 000,00 | 16 132,19 | 133 867,81 |
| B81573 | B81574 | 25/11/2005 | 24/11/2020 | SNCF Voyageurs | Région BFC | 322 628,61 | 302 950,54 | 19 678,07 |
| B81573 | B81574 | 25/11/2005 | 24/11/2020 | SNCF Voyageurs | Région BFC | 322 628,61 | 302 767,48 | 19 861,13 |
| B81573 | B81574 | 25/11/2005 | 24/11/2035 | SNCF Voyageurs | Région BFC | 967 885,82 | 447 845,14 | 520 040,68 |
| B81573 | B81574 | 01/01/2014 | 31/12/2020 | SNCF Voyageurs | Région BFC | 1 915,60 | 1 641,40 | 274,20 |
| B81573 | BR811573 | 25/11/2005 | 24/11/2020 | SNCF Voyageurs | Région BFC | 236 850,37 | 222 405,84 | 14 444,53 |
| B81573 | BR811573 | 25/11/2005 | 24/11/2020 | SNCF Voyageurs | Région BFC | 189 480,30 | 177 810,01 | 11 670,29 |
| B81573 | BR811573 | 25/11/2005 | 24/11/2035 | SNCF Voyageurs | Région BFC | 521 070,80 | 240 942,65 | 280 128,15 |
| B81573 | BR811573 | 01/01/2014 | 31/12/2020 | SNCF Voyageurs | Région BFC | 1 915,60 | 1 641,40 | 274,20 |
| B81573 | BR812573 | 25/11/2005 | 24/11/2020 | SNCF Voyageurs | Région BFC | 236 850,37 | 222 405,84 | 14 444,53 |
| B81573 | BR812573 | 25/11/2005 | 24/11/2020 | SNCF Voyageurs | Région BFC | 189 480,30 | 177 810,01 | 11 670,29 |
| B81573 | BR812573 | 25/11/2005 | 24/11/2035 | SNCF Voyageurs | Région BFC | 521 070,80 | 240 942,65 | 280 128,15 |
| B81573 | BR812573 | 01/01/2014 | 31/12/2020 | SNCF Voyageurs | Région BFC | 1 915,60 | 1 641,40 | 274,20 |
| Sous total série générique (3) | | | | | | 5 278 751,42 | 3 412 141,11 | 1 866 610,31 |
| B81577 | B81577 | 29/11/2005 | 28/11/2020 | SNCF Voyageurs | Région BFC | 322 628,61 | 302 712,34 | 19 916,27 |
| B81577 | B81577 | 29/11/2005 | 28/11/2020 | SNCF Voyageurs | Région BFC | 322 628,61 | 302 528,94 | 20 099,67 |
| B81577 | B81577 | 29/11/2005 | 28/11/2035 | SNCF Voyageurs | Région BFC | 967 885,82 | 447 542,05 | 520 343,77 |
| B81577 | B81577 | 01/01/2014 | 31/12/2020 | SNCF Voyageurs | Région BFC | 1 915,60 | 1 641,40 | 274,20 |
| B81577 | B81578 | 29/11/2005 | 28/11/2020 | SNCF Voyageurs | Région BFC | 322 628,61 | 302 712,34 | 19 916,27 |

| MATERIEL ROULANT | | | | | | | | |
|---------------------------------------|--------------|-------------------------|---|----------------------|---------------------|---------------------|---------------------|----------------------|
| Rame | Matricule(1) | Date de mise en service | Date de fin de potentiel ou durée de vie prévisible | Libellé propriétaire | Mode de financement | Valeur d'origine | Amort. (2) | VNC au 31/12/N-2 (2) |
| B81577 | B81578 | 29/11/2005 | 28/11/2020 | SNCF Voyageurs | Région BFC | 322 628,61 | 302 528,94 | 20 099,67 |
| B81577 | B81578 | 29/11/2005 | 28/11/2035 | SNCF Voyageurs | Région BFC | 832 798,10 | 385 078,66 | 447 719,44 |
| B81577 | B81578 | 01/01/2014 | 31/12/2020 | SNCF Voyageurs | Région BFC | 1 915,60 | 1 641,40 | 274,20 |
| B81577 | B81578 | 06/07/2018 | 05/07/2025 | SNCF Voyageurs | Région BFC | 154 000,00 | 32 763,38 | 121 236,62 |
| B81577 | BR811577 | 29/11/2005 | 28/11/2020 | SNCF Voyageurs | Région BFC | 236 850,37 | 222 230,97 | 14 619,40 |
| B81577 | BR811577 | 29/11/2005 | 28/11/2020 | SNCF Voyageurs | Région BFC | 189 480,30 | 177 669,92 | 11 810,38 |
| B81577 | BR811577 | 29/11/2005 | 28/11/2035 | SNCF Voyageurs | Région BFC | 521 070,80 | 240 781,50 | 280 289,30 |
| B81577 | BR811577 | 01/01/2014 | 31/12/2020 | SNCF Voyageurs | Région BFC | 1 915,60 | 1 641,40 | 274,20 |
| B81577 | BR812577 | 29/11/2005 | 28/11/2020 | SNCF Voyageurs | Région BFC | 236 850,37 | 222 230,97 | 14 619,40 |
| B81577 | BR812577 | 29/11/2005 | 28/11/2020 | SNCF Voyageurs | Région BFC | 189 480,30 | 177 669,92 | 11 810,38 |
| B81577 | BR812577 | 29/11/2005 | 28/11/2035 | SNCF Voyageurs | Région BFC | 521 070,80 | 240 781,50 | 280 289,30 |
| B81577 | BR812577 | 01/01/2014 | 31/12/2020 | SNCF Voyageurs | Région BFC | 1 915,60 | 1 641,40 | 274,20 |
| Sous total série générique (3) | | | | | | 5 147 663,70 | 3 363 797,03 | 1 783 866,67 |
| B81579 | B81579 | 27/01/2006 | 26/01/2021 | SNCF Voyageurs | Région BFC | 322 628,61 | 299 201,36 | 23 427,25 |
| B81579 | B81579 | 27/01/2006 | 26/01/2021 | SNCF Voyageurs | Région BFC | 322 628,60 | 299 018,50 | 23 610,10 |
| B81579 | B81579 | 27/01/2006 | 26/01/2036 | SNCF Voyageurs | Région BFC | 967 885,82 | 443 076,40 | 524 809,42 |
| B81579 | B81579 | 01/01/2014 | 31/12/2020 | SNCF Voyageurs | Région BFC | 1 915,60 | 1 641,40 | 274,20 |
| B81579 | B81579 | 01/01/2017 | 31/12/2023 | SNCF Voyageurs | Région BFC | 550,00 | 235,64 | 314,36 |
| B81579 | B81579 | 01/07/2019 | 30/06/2026 | SNCF Voyageurs | Région BFC | 150 000,00 | 10 793,90 | 139 206,10 |
| B81579 | B81580 | 27/01/2006 | 26/01/2021 | SNCF Voyageurs | Région BFC | 322 628,60 | 299 201,35 | 23 427,25 |
| B81579 | B81580 | 27/01/2006 | 26/01/2021 | SNCF Voyageurs | Région BFC | 322 628,61 | 299 018,51 | 23 610,10 |
| B81579 | B81580 | 27/01/2006 | 26/01/2036 | SNCF Voyageurs | Région BFC | 830 385,83 | 380 131,98 | 450 253,85 |
| B81579 | B81580 | 01/01/2014 | 31/12/2020 | SNCF Voyageurs | Région BFC | 1 915,60 | 1 641,40 | 274,20 |
| B81579 | B81580 | 01/01/2017 | 31/12/2023 | SNCF Voyageurs | Région BFC | 550,00 | 235,64 | 314,36 |
| B81579 | B81580 | 30/03/2018 | 29/03/2025 | SNCF Voyageurs | Région BFC | 154 000,00 | 38 665,61 | 115 334,39 |
| B81579 | BR811579 | 27/01/2006 | 26/01/2021 | SNCF Voyageurs | Région BFC | 236 850,37 | 219 653,65 | 17 196,72 |
| B81579 | BR811579 | 27/01/2006 | 26/01/2021 | SNCF Voyageurs | Région BFC | 189 480,29 | 175 608,47 | 13 871,82 |
| B81579 | BR811579 | 27/01/2006 | 26/01/2036 | SNCF Voyageurs | Région BFC | 521 070,81 | 238 401,93 | 282 668,88 |
| B81579 | BR811579 | 01/01/2014 | 31/12/2020 | SNCF Voyageurs | Région BFC | 1 915,60 | 1 641,40 | 274,20 |
| B81579 | BR811579 | 01/01/2017 | 31/12/2023 | SNCF Voyageurs | Région BFC | 550,00 | 235,64 | 314,36 |
| B81579 | BR812579 | 27/01/2006 | 26/01/2021 | SNCF Voyageurs | Région BFC | 236 850,37 | 219 653,65 | 17 196,72 |
| B81579 | BR812579 | 27/01/2006 | 26/01/2021 | SNCF Voyageurs | Région BFC | 189 480,29 | 175 608,47 | 13 871,82 |
| B81579 | BR812579 | 27/01/2006 | 26/01/2036 | SNCF Voyageurs | Région BFC | 521 070,81 | 238 401,93 | 282 668,88 |
| B81579 | BR812579 | 01/01/2014 | 31/12/2020 | SNCF Voyageurs | Région BFC | 1 915,60 | 1 641,40 | 274,20 |
| B81579 | BR812579 | 01/01/2017 | 31/12/2023 | SNCF Voyageurs | Région BFC | 550,00 | 235,64 | 314,36 |
| Sous total série générique (3) | | | | | | 5 297 451,41 | 3 343 943,87 | 1 953 507,54 |
| B81741 | B81741 | 27/02/2009 | 26/02/2024 | SNCF Voyageurs | Région BFC | 305 370,27 | 223 678,24 | 81 692,03 |
| B81741 | B81741 | 27/02/2009 | 26/02/2024 | SNCF Voyageurs | Région BFC | 305 370,27 | 223 678,24 | 81 692,03 |
| B81741 | B81741 | 27/02/2009 | 26/02/2039 | SNCF Voyageurs | Région BFC | 916 110,79 | 339 110,25 | 577 000,54 |

| MATERIEL ROULANT | | | | | | | | |
|---------------------------------------|--------------|-------------------------|---|----------------------|---------------------|---------------------|---------------------|----------------------|
| Rame | Matricule(1) | Date de mise en service | Date de fin de potentiel ou durée de vie prévisible | Libellé propriétaire | Mode de financement | Valeur d'origine | Amort. (2) | VNC au 31/12/N-2 (2) |
| B81741 | B81742 | 27/02/2009 | 26/02/2024 | SNCF Voyageurs | Région BFC | 305 370,26 | 223 678,24 | 81 692,02 |
| B81741 | B81742 | 27/02/2009 | 26/02/2024 | SNCF Voyageurs | Région BFC | 305 370,26 | 223 678,24 | 81 692,02 |
| B81741 | B81742 | 27/02/2009 | 26/02/2039 | SNCF Voyageurs | Région BFC | 916 110,80 | 339 110,24 | 577 000,56 |
| B81741 | BR811741 | 27/02/2009 | 26/02/2024 | SNCF Voyageurs | Région BFC | 224 180,55 | 164 210,49 | 59 970,06 |
| B81741 | BR811741 | 27/02/2009 | 26/02/2024 | SNCF Voyageurs | Région BFC | 179 344,44 | 131 368,54 | 47 975,90 |
| B81741 | BR811741 | 27/02/2009 | 26/02/2039 | SNCF Voyageurs | Région BFC | 493 197,22 | 182 569,22 | 310 628,00 |
| B81741 | BR812741 | 27/02/2009 | 26/02/2024 | SNCF Voyageurs | Région BFC | 224 180,55 | 164 210,49 | 59 970,06 |
| B81741 | BR812741 | 27/02/2009 | 26/02/2024 | SNCF Voyageurs | Région BFC | 179 344,44 | 131 368,54 | 47 975,90 |
| B81741 | BR812741 | 27/02/2009 | 26/02/2039 | SNCF Voyageurs | Région BFC | 493 197,22 | 182 569,22 | 310 628,00 |
| Sous total série générique (3) | | | | | | 4 847 147,07 | 2 529 229,95 | 2 317 917,12 |
| B81743 | B81743 | 15/04/2009 | 14/04/2024 | SNCF Voyageurs | Région BFC | 305 370,27 | 221 292,02 | 84 078,25 |
| B81743 | B81743 | 15/04/2009 | 14/04/2024 | SNCF Voyageurs | Région BFC | 305 370,27 | 221 292,02 | 84 078,25 |
| B81743 | B81743 | 15/04/2009 | 14/04/2039 | SNCF Voyageurs | Région BFC | 916 110,79 | 335 918,34 | 580 192,45 |
| B81743 | B81744 | 15/04/2009 | 14/04/2024 | SNCF Voyageurs | Région BFC | 305 370,27 | 221 292,02 | 84 078,25 |
| B81743 | B81744 | 15/04/2009 | 14/04/2024 | SNCF Voyageurs | Région BFC | 305 370,27 | 221 292,02 | 84 078,25 |
| B81743 | B81744 | 15/04/2009 | 14/04/2039 | SNCF Voyageurs | Région BFC | 916 110,79 | 335 918,34 | 580 192,45 |
| B81743 | BR811743 | 15/04/2009 | 14/04/2024 | SNCF Voyageurs | Région BFC | 224 180,55 | 162 458,71 | 61 721,84 |
| B81743 | BR811743 | 15/04/2009 | 14/04/2024 | SNCF Voyageurs | Région BFC | 179 344,44 | 129 967,10 | 49 377,34 |
| B81743 | BR811743 | 15/04/2009 | 14/04/2039 | SNCF Voyageurs | Région BFC | 493 197,21 | 180 850,48 | 312 346,73 |
| B81743 | BR812743 | 15/04/2009 | 14/04/2024 | SNCF Voyageurs | Région BFC | 224 180,55 | 162 458,71 | 61 721,84 |
| B81743 | BR812743 | 15/04/2009 | 14/04/2024 | SNCF Voyageurs | Région BFC | 179 344,44 | 129 967,10 | 49 377,34 |
| B81743 | BR812743 | 15/04/2009 | 14/04/2039 | SNCF Voyageurs | Région BFC | 493 197,21 | 180 850,48 | 312 346,73 |
| Sous total série générique (3) | | | | | | 4 847 147,06 | 2 503 557,34 | 2 343 589,72 |
| B81745 | B81745 | 27/03/2009 | 26/03/2024 | SNCF Voyageurs | Région BFC | 305 370,27 | 222 366,15 | 83 004,12 |
| B81745 | B81745 | 27/03/2009 | 26/03/2024 | SNCF Voyageurs | Région BFC | 305 370,27 | 222 366,15 | 83 004,12 |
| B81745 | B81745 | 27/03/2009 | 26/03/2039 | SNCF Voyageurs | Région BFC | 916 110,79 | 337 609,05 | 578 501,74 |
| B81745 | B81746 | 27/03/2009 | 26/03/2024 | SNCF Voyageurs | Région BFC | 305 370,27 | 222 366,15 | 83 004,12 |
| B81745 | B81746 | 27/03/2009 | 26/03/2024 | SNCF Voyageurs | Région BFC | 305 370,27 | 222 366,15 | 83 004,12 |
| B81745 | B81746 | 27/03/2009 | 26/03/2039 | SNCF Voyageurs | Région BFC | 916 110,79 | 337 609,05 | 578 501,74 |
| B81745 | BR811745 | 27/03/2009 | 26/03/2024 | SNCF Voyageurs | Région BFC | 224 180,55 | 163 247,26 | 60 933,29 |
| B81745 | BR811745 | 27/03/2009 | 26/03/2024 | SNCF Voyageurs | Région BFC | 179 344,44 | 130 597,72 | 48 746,72 |
| B81745 | BR811745 | 27/03/2009 | 26/03/2039 | SNCF Voyageurs | Région BFC | 493 197,21 | 181 760,95 | 311 436,26 |
| B81745 | BR812745 | 27/03/2009 | 26/03/2024 | SNCF Voyageurs | Région BFC | 224 180,55 | 163 247,26 | 60 933,29 |
| B81745 | BR812745 | 27/03/2009 | 26/03/2024 | SNCF Voyageurs | Région BFC | 179 344,44 | 130 597,72 | 48 746,72 |
| B81745 | BR812745 | 27/03/2009 | 26/03/2039 | SNCF Voyageurs | Région BFC | 493 197,21 | 181 760,95 | 311 436,26 |
| Sous total série générique (3) | | | | | | 4 847 147,06 | 2 515 894,56 | 2 331 252,50 |
| B81749 | B81749 | 14/05/2009 | 13/05/2024 | SNCF Voyageurs | Région BFC | 305 370,27 | 219 651,40 | 85 718,87 |
| B81749 | B81749 | 14/05/2009 | 13/05/2024 | SNCF Voyageurs | Région BFC | 305 370,27 | 219 651,40 | 85 718,87 |
| B81749 | B81749 | 14/05/2009 | 13/05/2039 | SNCF Voyageurs | Région BFC | 916 110,79 | 333 337,31 | 582 773,48 |

| MATERIEL ROULANT | | | | | | | | |
|---------------------------------------|--------------|-------------------------|---|----------------------|---------------------|---------------------|---------------------|----------------------|
| Rame | Matricule(1) | Date de mise en service | Date de fin de potentiel ou durée de vie prévisible | Libellé propriétaire | Mode de financement | Valeur d'origine | Amort. (2) | VNC au 31/12/N-2 (2) |
| B81749 | B81750 | 14/05/2009 | 13/05/2024 | SNCF Voyageurs | Région BFC | 305 370,27 | 219 651,40 | 85 718,87 |
| B81749 | B81750 | 14/05/2009 | 13/05/2024 | SNCF Voyageurs | Région BFC | 305 370,27 | 219 651,40 | 85 718,87 |
| B81749 | B81750 | 14/05/2009 | 13/05/2039 | SNCF Voyageurs | Région BFC | 916 110,79 | 333 337,31 | 582 773,48 |
| B81749 | BR811749 | 14/05/2009 | 13/05/2024 | SNCF Voyageurs | Région BFC | 224 180,55 | 161 254,27 | 62 926,28 |
| B81749 | BR811749 | 14/05/2009 | 13/05/2024 | SNCF Voyageurs | Région BFC | 179 344,44 | 129 003,38 | 50 341,06 |
| B81749 | BR811749 | 14/05/2009 | 13/05/2039 | SNCF Voyageurs | Région BFC | 493 197,21 | 179 460,97 | 313 736,24 |
| B81749 | BR812749 | 14/05/2009 | 13/05/2024 | SNCF Voyageurs | Région BFC | 224 180,55 | 161 254,27 | 62 926,28 |
| B81749 | BR812749 | 14/05/2009 | 13/05/2024 | SNCF Voyageurs | Région BFC | 179 344,44 | 129 003,38 | 50 341,06 |
| B81749 | BR812749 | 14/05/2009 | 13/05/2039 | SNCF Voyageurs | Région BFC | 493 197,21 | 179 460,97 | 313 736,24 |
| Sous total série générique (3) | | | | | | 4 847 147,06 | 2 484 717,46 | 2 362 429,60 |
| B81751 | B81751 | 15/05/2009 | 14/05/2024 | SNCF Voyageurs | Région BFC | 305 370,27 | 219 594,79 | 85 775,48 |
| B81751 | B81751 | 15/05/2009 | 14/05/2024 | SNCF Voyageurs | Région BFC | 305 370,27 | 219 594,79 | 85 775,48 |
| B81751 | B81751 | 15/05/2009 | 14/05/2039 | SNCF Voyageurs | Région BFC | 916 110,79 | 333 248,38 | 582 862,41 |
| B81751 | B81752 | 15/05/2009 | 14/05/2024 | SNCF Voyageurs | Région BFC | 305 370,27 | 219 594,79 | 85 775,48 |
| B81751 | B81752 | 15/05/2009 | 14/05/2024 | SNCF Voyageurs | Région BFC | 305 370,27 | 219 594,79 | 85 775,48 |
| B81751 | B81752 | 15/05/2009 | 14/05/2039 | SNCF Voyageurs | Région BFC | 916 110,79 | 333 248,38 | 582 862,41 |
| B81751 | BR811751 | 15/05/2009 | 14/05/2024 | SNCF Voyageurs | Région BFC | 224 180,55 | 161 212,65 | 62 967,90 |
| B81751 | BR811751 | 15/05/2009 | 14/05/2024 | SNCF Voyageurs | Région BFC | 179 344,44 | 128 970,10 | 50 374,34 |
| B81751 | BR811751 | 15/05/2009 | 14/05/2039 | SNCF Voyageurs | Région BFC | 493 197,21 | 179 412,96 | 313 784,25 |
| B81751 | BR812751 | 15/05/2009 | 14/05/2024 | SNCF Voyageurs | Région BFC | 224 180,55 | 161 212,65 | 62 967,90 |
| B81751 | BR812751 | 15/05/2009 | 14/05/2024 | SNCF Voyageurs | Région BFC | 179 344,44 | 128 970,10 | 50 374,34 |
| B81751 | BR812751 | 15/05/2009 | 14/05/2039 | SNCF Voyageurs | Région BFC | 493 197,21 | 179 412,96 | 313 784,25 |
| Sous total série générique (3) | | | | | | 4 847 147,06 | 2 484 067,34 | 2 363 079,72 |
| B81753 | B81753 | 20/05/2009 | 19/05/2024 | SNCF Voyageurs | Région BFC | 305 370,27 | 219 311,68 | 86 058,59 |
| B81753 | B81753 | 20/05/2009 | 19/05/2024 | SNCF Voyageurs | Région BFC | 305 370,27 | 219 311,68 | 86 058,59 |
| B81753 | B81753 | 20/05/2009 | 19/05/2039 | SNCF Voyageurs | Région BFC | 916 110,79 | 332 803,24 | 583 307,55 |
| B81753 | B81754 | 20/05/2009 | 19/05/2024 | SNCF Voyageurs | Région BFC | 305 370,27 | 219 311,68 | 86 058,59 |
| B81753 | B81754 | 20/05/2009 | 19/05/2024 | SNCF Voyageurs | Région BFC | 305 370,27 | 219 311,68 | 86 058,59 |
| B81753 | B81754 | 20/05/2009 | 19/05/2039 | SNCF Voyageurs | Région BFC | 916 110,79 | 332 803,24 | 583 307,55 |
| B81753 | BR811753 | 20/05/2009 | 19/05/2024 | SNCF Voyageurs | Région BFC | 224 180,55 | 161 004,81 | 63 175,74 |
| B81753 | BR811753 | 20/05/2009 | 19/05/2024 | SNCF Voyageurs | Région BFC | 179 344,44 | 128 803,83 | 50 540,61 |
| B81753 | BR811753 | 20/05/2009 | 19/05/2039 | SNCF Voyageurs | Région BFC | 493 197,21 | 179 173,59 | 314 023,62 |
| B81753 | BR812753 | 20/05/2009 | 19/05/2024 | SNCF Voyageurs | Région BFC | 224 180,55 | 161 004,81 | 63 175,74 |
| B81753 | BR812753 | 20/05/2009 | 19/05/2024 | SNCF Voyageurs | Région BFC | 179 344,44 | 128 803,83 | 50 540,61 |
| B81753 | BR812753 | 20/05/2009 | 19/05/2039 | SNCF Voyageurs | Région BFC | 493 197,21 | 179 173,59 | 314 023,62 |
| Sous total série générique (3) | | | | | | 4 847 147,06 | 2 480 817,66 | 2 366 329,40 |
| B81755 | B81755 | 25/06/2009 | 24/06/2024 | SNCF Voyageurs | Région BFC | 305 370,27 | 217 272,01 | 88 098,26 |
| B81755 | B81755 | 25/06/2009 | 24/06/2024 | SNCF Voyageurs | Région BFC | 305 370,27 | 217 272,01 | 88 098,26 |
| B81755 | B81755 | 25/06/2009 | 24/06/2039 | SNCF Voyageurs | Région BFC | 916 110,79 | 329 598,81 | 586 511,98 |

| MATERIEL ROULANT | | | | | | | | |
|---------------------------------------|--------------|-------------------------|---|----------------------|---------------------|---------------------|---------------------|----------------------|
| Rame | Matricule(1) | Date de mise en service | Date de fin de potentiel ou durée de vie prévisible | Libellé propriétaire | Mode de financement | Valeur d'origine | Amort. (2) | VNC au 31/12/N-2 (2) |
| B81755 | B81756 | 25/06/2009 | 24/06/2024 | SNCF Voyageurs | Région BFC | 305 370,27 | 217 272,01 | 88 098,26 |
| B81755 | B81756 | 25/06/2009 | 24/06/2024 | SNCF Voyageurs | Région BFC | 305 370,27 | 217 272,01 | 88 098,26 |
| B81755 | B81756 | 25/06/2009 | 24/06/2039 | SNCF Voyageurs | Région BFC | 916 110,79 | 329 598,81 | 586 511,98 |
| B81755 | BR811755 | 25/06/2009 | 24/06/2024 | SNCF Voyageurs | Région BFC | 224 180,55 | 159 507,32 | 64 673,23 |
| B81755 | BR811755 | 25/06/2009 | 24/06/2024 | SNCF Voyageurs | Région BFC | 179 344,44 | 127 605,95 | 51 738,49 |
| B81755 | BR811755 | 25/06/2009 | 24/06/2039 | SNCF Voyageurs | Région BFC | 493 197,21 | 177 447,89 | 315 749,32 |
| B81755 | BR812755 | 25/06/2009 | 24/06/2024 | SNCF Voyageurs | Région BFC | 224 180,55 | 159 507,32 | 64 673,23 |
| B81755 | BR812755 | 25/06/2009 | 24/06/2024 | SNCF Voyageurs | Région BFC | 179 344,44 | 127 605,95 | 51 738,49 |
| B81755 | BR812755 | 25/06/2009 | 24/06/2039 | SNCF Voyageurs | Région BFC | 493 197,21 | 177 447,89 | 315 749,32 |
| Sous total série générique (3) | | | | | | 4 847 147,06 | 2 457 407,98 | 2 389 739,08 |
| B81757 | B81757 | 09/06/2009 | 08/06/2024 | SNCF Voyageurs | Région BFC | 305 370,27 | 218 178,99 | 87 191,28 |
| B81757 | B81757 | 09/06/2009 | 08/06/2024 | SNCF Voyageurs | Région BFC | 305 370,27 | 218 178,98 | 87 191,29 |
| B81757 | B81757 | 09/06/2009 | 08/06/2039 | SNCF Voyageurs | Région BFC | 916 110,79 | 331 023,04 | 585 087,75 |
| B81757 | B81758 | 09/06/2009 | 08/06/2024 | SNCF Voyageurs | Région BFC | 305 370,27 | 218 178,99 | 87 191,28 |
| B81757 | B81758 | 09/06/2009 | 08/06/2024 | SNCF Voyageurs | Région BFC | 305 370,27 | 218 178,98 | 87 191,29 |
| B81757 | B81758 | 09/06/2009 | 08/06/2039 | SNCF Voyageurs | Région BFC | 916 110,79 | 331 023,04 | 585 087,75 |
| B81757 | BR811757 | 09/06/2009 | 08/06/2024 | SNCF Voyageurs | Région BFC | 224 180,55 | 160 173,17 | 64 007,38 |
| B81757 | BR811757 | 09/06/2009 | 08/06/2024 | SNCF Voyageurs | Région BFC | 179 344,44 | 128 138,53 | 51 205,91 |
| B81757 | BR811757 | 09/06/2009 | 08/06/2039 | SNCF Voyageurs | Région BFC | 493 197,21 | 178 214,90 | 314 982,31 |
| B81757 | BR812757 | 09/06/2009 | 08/06/2024 | SNCF Voyageurs | Région BFC | 224 180,55 | 160 173,17 | 64 007,38 |
| B81757 | BR812757 | 09/06/2009 | 08/06/2024 | SNCF Voyageurs | Région BFC | 179 344,44 | 128 138,53 | 51 205,91 |
| B81757 | BR812757 | 09/06/2009 | 08/06/2039 | SNCF Voyageurs | Région BFC | 493 197,21 | 178 214,90 | 314 982,31 |
| Sous total série générique (3) | | | | | | 4 847 147,06 | 2 467 815,22 | 2 379 331,84 |
| B81759 | B81759 | 11/06/2009 | 10/06/2024 | SNCF Voyageurs | Région BFC | 305 370,27 | 218 065,70 | 87 304,57 |
| B81759 | B81759 | 11/06/2009 | 10/06/2024 | SNCF Voyageurs | Région BFC | 305 370,27 | 218 065,70 | 87 304,57 |
| B81759 | B81759 | 11/06/2009 | 10/06/2039 | SNCF Voyageurs | Région BFC | 916 110,79 | 330 845,14 | 585 265,65 |
| B81759 | B81760 | 11/06/2009 | 10/06/2024 | SNCF Voyageurs | Région BFC | 305 370,27 | 218 065,70 | 87 304,57 |
| B81759 | B81760 | 11/06/2009 | 10/06/2024 | SNCF Voyageurs | Région BFC | 305 370,27 | 218 065,70 | 87 304,57 |
| B81759 | B81760 | 11/06/2009 | 10/06/2039 | SNCF Voyageurs | Région BFC | 916 110,79 | 330 845,14 | 585 265,65 |
| B81759 | BR811759 | 11/06/2009 | 10/06/2024 | SNCF Voyageurs | Région BFC | 224 180,55 | 160 089,96 | 64 090,59 |
| B81759 | BR811759 | 11/06/2009 | 10/06/2024 | SNCF Voyageurs | Région BFC | 179 344,44 | 128 072,04 | 51 272,40 |
| B81759 | BR811759 | 11/06/2009 | 10/06/2039 | SNCF Voyageurs | Région BFC | 493 197,21 | 178 118,93 | 315 078,28 |
| B81759 | BR812759 | 11/06/2009 | 10/06/2024 | SNCF Voyageurs | Région BFC | 224 180,55 | 160 089,96 | 64 090,59 |
| B81759 | BR812759 | 11/06/2009 | 10/06/2024 | SNCF Voyageurs | Région BFC | 179 344,44 | 128 072,04 | 51 272,40 |
| B81759 | BR812759 | 11/06/2009 | 10/06/2039 | SNCF Voyageurs | Région BFC | 493 197,21 | 178 118,93 | 315 078,28 |
| Sous total série générique (3) | | | | | | 4 847 147,06 | 2 466 514,94 | 2 380 632,12 |
| B81761 | B81761 | 06/07/2009 | 05/07/2024 | SNCF Voyageurs | Région BFC | 305 370,27 | 216 648,27 | 88 722,00 |
| B81761 | B81761 | 06/07/2009 | 05/07/2024 | SNCF Voyageurs | Région BFC | 305 370,27 | 216 648,27 | 88 722,00 |
| B81761 | B81761 | 06/07/2009 | 05/07/2039 | SNCF Voyageurs | Région BFC | 916 110,79 | 328 619,52 | 587 491,27 |

| MATERIEL ROULANT | | | | | | | | |
|---------------------------------------|--------------|-------------------------|---|----------------------|---------------------|---------------------|---------------------|----------------------|
| Rame | Matricule(1) | Date de mise en service | Date de fin de potentiel ou durée de vie prévisible | Libellé propriétaire | Mode de financement | Valeur d'origine | Amort. (2) | VNC au 31/12/N-2 (2) |
| B81761 | B81762 | 06/07/2009 | 05/07/2024 | SNCF Voyageurs | Région BFC | 305 370,27 | 216 648,27 | 88 722,00 |
| B81761 | B81762 | 06/07/2009 | 05/07/2024 | SNCF Voyageurs | Région BFC | 305 370,27 | 216 648,27 | 88 722,00 |
| B81761 | B81762 | 06/07/2009 | 05/07/2039 | SNCF Voyageurs | Région BFC | 916 110,79 | 328 619,52 | 587 491,27 |
| B81761 | BR811761 | 06/07/2009 | 05/07/2024 | SNCF Voyageurs | Région BFC | 224 180,55 | 159 049,40 | 65 131,15 |
| B81761 | BR811761 | 06/07/2009 | 05/07/2024 | SNCF Voyageurs | Région BFC | 179 344,44 | 127 239,53 | 52 104,91 |
| B81761 | BR811761 | 06/07/2009 | 05/07/2039 | SNCF Voyageurs | Région BFC | 493 197,21 | 176 920,66 | 316 276,55 |
| B81761 | BR812761 | 06/07/2009 | 05/07/2024 | SNCF Voyageurs | Région BFC | 224 180,55 | 159 049,40 | 65 131,15 |
| B81761 | BR812761 | 06/07/2009 | 05/07/2024 | SNCF Voyageurs | Région BFC | 179 344,44 | 127 239,53 | 52 104,91 |
| B81761 | BR812761 | 06/07/2009 | 05/07/2039 | SNCF Voyageurs | Région BFC | 493 197,21 | 176 920,66 | 316 276,55 |
| Sous total série générique (3) | | | | | | 4 847 147,06 | 2 450 251,30 | 2 396 895,76 |
| B81765 | B81765 | 19/08/2009 | 18/08/2024 | SNCF Voyageurs | Région BFC | 305 370,27 | 214 150,89 | 91 219,38 |
| B81765 | B81765 | 19/08/2009 | 18/08/2024 | SNCF Voyageurs | Région BFC | 305 370,27 | 214 150,89 | 91 219,38 |
| B81765 | B81765 | 19/08/2009 | 18/08/2039 | SNCF Voyageurs | Région BFC | 916 110,79 | 324 702,04 | 591 408,75 |
| B81765 | B81766 | 19/08/2009 | 18/08/2024 | SNCF Voyageurs | Région BFC | 305 370,27 | 214 150,89 | 91 219,38 |
| B81765 | B81766 | 19/08/2009 | 18/08/2024 | SNCF Voyageurs | Région BFC | 305 370,27 | 214 150,89 | 91 219,38 |
| B81765 | B81766 | 19/08/2009 | 18/08/2039 | SNCF Voyageurs | Région BFC | 916 110,79 | 324 702,04 | 591 408,75 |
| B81765 | BR811765 | 19/08/2009 | 18/08/2024 | SNCF Voyageurs | Région BFC | 224 180,55 | 157 215,83 | 66 964,72 |
| B81765 | BR811765 | 19/08/2009 | 18/08/2024 | SNCF Voyageurs | Région BFC | 179 344,44 | 125 772,72 | 53 571,72 |
| B81765 | BR811765 | 19/08/2009 | 18/08/2039 | SNCF Voyageurs | Région BFC | 493 197,21 | 174 811,46 | 318 385,75 |
| B81765 | BR812765 | 19/08/2009 | 18/08/2024 | SNCF Voyageurs | Région BFC | 224 180,55 | 157 215,83 | 66 964,72 |
| B81765 | BR812765 | 19/08/2009 | 18/08/2024 | SNCF Voyageurs | Région BFC | 179 344,44 | 125 772,72 | 53 571,72 |
| B81765 | BR812765 | 19/08/2009 | 18/08/2039 | SNCF Voyageurs | Région BFC | 493 197,21 | 174 811,46 | 318 385,75 |
| Sous total série générique (3) | | | | | | 4 847 147,06 | 2 421 607,66 | 2 425 539,40 |
| B81767 | B81767 | 24/08/2009 | 23/08/2024 | SNCF Voyageurs | Région BFC | 305 370,27 | 213 866,74 | 91 503,53 |
| B81767 | B81767 | 24/08/2009 | 23/08/2024 | SNCF Voyageurs | Région BFC | 305 370,27 | 213 866,74 | 91 503,53 |
| B81767 | B81767 | 24/08/2009 | 23/08/2039 | SNCF Voyageurs | Région BFC | 916 110,79 | 324 256,86 | 591 853,93 |
| B81767 | B81768 | 24/08/2009 | 23/08/2024 | SNCF Voyageurs | Région BFC | 305 370,27 | 213 866,74 | 91 503,53 |
| B81767 | B81768 | 24/08/2009 | 23/08/2024 | SNCF Voyageurs | Région BFC | 305 370,27 | 213 866,74 | 91 503,53 |
| B81767 | B81768 | 24/08/2009 | 23/08/2039 | SNCF Voyageurs | Région BFC | 916 110,79 | 324 256,86 | 591 853,93 |
| B81767 | BR811767 | 24/08/2009 | 23/08/2024 | SNCF Voyageurs | Région BFC | 224 180,55 | 157 007,35 | 67 173,20 |
| B81767 | BR811767 | 24/08/2009 | 23/08/2024 | SNCF Voyageurs | Région BFC | 179 344,44 | 125 605,85 | 53 738,59 |
| B81767 | BR811767 | 24/08/2009 | 23/08/2039 | SNCF Voyageurs | Région BFC | 493 197,21 | 174 571,60 | 318 625,61 |
| B81767 | BR812767 | 24/08/2009 | 23/08/2024 | SNCF Voyageurs | Région BFC | 224 180,55 | 157 007,35 | 67 173,20 |
| B81767 | BR812767 | 24/08/2009 | 23/08/2024 | SNCF Voyageurs | Région BFC | 179 344,44 | 125 605,85 | 53 738,59 |
| B81767 | BR812767 | 24/08/2009 | 23/08/2039 | SNCF Voyageurs | Région BFC | 493 197,21 | 174 571,60 | 318 625,61 |
| Sous total série générique (3) | | | | | | 4 847 147,06 | 2 418 350,28 | 2 428 796,78 |
| B81773 | B81773 | 30/09/2009 | 29/09/2024 | SNCF Voyageurs | Région BFC | 305 370,27 | 211 763,39 | 93 606,88 |
| B81773 | B81773 | 30/09/2009 | 29/09/2024 | SNCF Voyageurs | Région BFC | 305 370,27 | 211 763,39 | 93 606,88 |
| B81773 | B81773 | 30/09/2009 | 29/09/2039 | SNCF Voyageurs | Région BFC | 916 110,79 | 320 961,95 | 595 148,84 |

| MATERIEL ROULANT | | | | | | | | |
|---------------------------------------|--------------|-------------------------|---|----------------------|---------------------|---------------------|---------------------|----------------------|
| Rame | Matricule(1) | Date de mise en service | Date de fin de potentiel ou durée de vie prévisible | Libellé propriétaire | Mode de financement | Valeur d'origine | Amort. (2) | VNC au 31/12/N-2 (2) |
| B81773 | B81774 | 30/09/2009 | 29/09/2024 | SNCF Voyageurs | Région BFC | 305 370,27 | 211 763,39 | 93 606,88 |
| B81773 | B81774 | 30/09/2009 | 29/09/2024 | SNCF Voyageurs | Région BFC | 305 370,27 | 211 763,39 | 93 606,88 |
| B81773 | B81774 | 30/09/2009 | 29/09/2039 | SNCF Voyageurs | Région BFC | 916 110,79 | 320 961,95 | 595 148,84 |
| B81773 | BR811773 | 30/09/2009 | 29/09/2024 | SNCF Voyageurs | Région BFC | 224 180,55 | 155 463,02 | 68 717,53 |
| B81773 | BR811773 | 30/09/2009 | 29/09/2024 | SNCF Voyageurs | Région BFC | 179 344,44 | 124 370,55 | 54 973,89 |
| B81773 | BR811773 | 30/09/2009 | 29/09/2039 | SNCF Voyageurs | Région BFC | 493 197,21 | 172 797,55 | 320 399,66 |
| B81773 | BR812773 | 30/09/2009 | 29/09/2024 | SNCF Voyageurs | Région BFC | 224 180,55 | 155 463,02 | 68 717,53 |
| B81773 | BR812773 | 30/09/2009 | 29/09/2024 | SNCF Voyageurs | Région BFC | 179 344,44 | 124 370,55 | 54 973,89 |
| B81773 | BR812773 | 30/09/2009 | 29/09/2039 | SNCF Voyageurs | Région BFC | 493 197,21 | 172 797,55 | 320 399,66 |
| Sous total série générique (3) | | | | | | 4 847 147,06 | 2 394 239,70 | 2 452 907,36 |
| B81777 | B81777 | 10/11/2009 | 09/11/2024 | SNCF Voyageurs | Région BFC | 305 370,27 | 209 429,56 | 95 940,71 |
| B81777 | B81777 | 10/11/2009 | 09/11/2024 | SNCF Voyageurs | Région BFC | 305 370,27 | 209 429,55 | 95 940,72 |
| B81777 | B81777 | 10/11/2009 | 09/11/2039 | SNCF Voyageurs | Région BFC | 916 110,79 | 317 310,47 | 598 800,32 |
| B81777 | B81778 | 10/11/2009 | 09/11/2024 | SNCF Voyageurs | Région BFC | 305 370,27 | 209 429,56 | 95 940,71 |
| B81777 | B81778 | 10/11/2009 | 09/11/2024 | SNCF Voyageurs | Région BFC | 305 370,27 | 209 429,55 | 95 940,72 |
| B81777 | B81778 | 10/11/2009 | 09/11/2039 | SNCF Voyageurs | Région BFC | 916 110,79 | 317 310,47 | 598 800,32 |
| B81777 | BR811777 | 10/11/2009 | 09/11/2024 | SNCF Voyageurs | Région BFC | 224 180,55 | 153 749,84 | 70 430,71 |
| B81777 | BR811777 | 10/11/2009 | 09/11/2024 | SNCF Voyageurs | Région BFC | 179 344,44 | 122 999,80 | 56 344,64 |
| B81777 | BR811777 | 10/11/2009 | 09/11/2039 | SNCF Voyageurs | Région BFC | 493 197,21 | 170 831,48 | 322 365,73 |
| B81777 | BR812777 | 10/11/2009 | 09/11/2024 | SNCF Voyageurs | Région BFC | 224 180,55 | 153 749,84 | 70 430,71 |
| B81777 | BR812777 | 10/11/2009 | 09/11/2024 | SNCF Voyageurs | Région BFC | 179 344,44 | 122 999,80 | 56 344,64 |
| B81777 | BR812777 | 10/11/2009 | 09/11/2039 | SNCF Voyageurs | Région BFC | 493 197,21 | 170 831,48 | 322 365,73 |
| Sous total série générique (3) | | | | | | 4 847 147,06 | 2 367 501,40 | 2 479 645,66 |
| B81783 | B81783 | 16/12/2009 | 15/12/2024 | SNCF Voyageurs | Région BFC | 305 370,27 | 207 377,74 | 97 992,53 |
| B81783 | B81783 | 16/12/2009 | 15/12/2024 | SNCF Voyageurs | Région BFC | 305 370,26 | 207 377,74 | 97 992,52 |
| B81783 | B81783 | 16/12/2009 | 15/12/2039 | SNCF Voyageurs | Région BFC | 916 110,79 | 314 103,42 | 602 007,37 |
| B81783 | B81784 | 16/12/2009 | 15/12/2024 | SNCF Voyageurs | Région BFC | 305 370,27 | 207 377,74 | 97 992,53 |
| B81783 | B81784 | 16/12/2009 | 15/12/2024 | SNCF Voyageurs | Région BFC | 305 370,26 | 207 377,74 | 97 992,52 |
| B81783 | B81784 | 16/12/2009 | 15/12/2039 | SNCF Voyageurs | Région BFC | 916 110,79 | 314 103,42 | 602 007,37 |
| B81783 | BR811783 | 16/12/2009 | 15/12/2024 | SNCF Voyageurs | Région BFC | 224 180,55 | 152 243,45 | 71 937,10 |
| B81783 | BR811783 | 16/12/2009 | 15/12/2024 | SNCF Voyageurs | Région BFC | 179 344,45 | 121 794,79 | 57 549,66 |
| B81783 | BR811783 | 16/12/2009 | 15/12/2039 | SNCF Voyageurs | Région BFC | 493 197,21 | 169 104,73 | 324 092,48 |
| B81783 | BR812783 | 16/12/2009 | 15/12/2024 | SNCF Voyageurs | Région BFC | 224 180,55 | 152 243,45 | 71 937,10 |
| B81783 | BR812783 | 16/12/2009 | 15/12/2024 | SNCF Voyageurs | Région BFC | 179 344,45 | 121 794,79 | 57 549,66 |
| B81783 | BR812783 | 16/12/2009 | 15/12/2039 | SNCF Voyageurs | Région BFC | 493 197,21 | 169 104,73 | 324 092,48 |
| Sous total série générique (3) | | | | | | 4 847 147,06 | 2 344 003,74 | 2 503 143,32 |
| B81795 | B81795 | 15/02/2010 | 14/02/2025 | SNCF Voyageurs | Région BFC | 305 370,26 | 203 895,99 | 101 474,27 |
| B81795 | B81795 | 15/02/2010 | 14/02/2025 | SNCF Voyageurs | Région BFC | 305 370,26 | 203 895,99 | 101 474,27 |
| B81795 | B81795 | 15/02/2010 | 14/02/2040 | SNCF Voyageurs | Région BFC | 916 110,80 | 308 668,82 | 607 441,98 |

| MATERIEL ROULANT | | | | | | | | |
|---------------------------------------|--------------|-------------------------|---|----------------------|---------------------|---------------------|---------------------|----------------------|
| Rame | Matricule(1) | Date de mise en service | Date de fin de potentiel ou durée de vie prévisible | Libellé propriétaire | Mode de financement | Valeur d'origine | Amort. (2) | VNC au 31/12/N-2 (2) |
| B81795 | B81796 | 15/02/2010 | 14/02/2025 | SNCF Voyageurs | Région BFC | 305 370,26 | 203 895,99 | 101 474,27 |
| B81795 | B81796 | 15/02/2010 | 14/02/2025 | SNCF Voyageurs | Région BFC | 305 370,26 | 203 895,99 | 101 474,27 |
| B81795 | B81796 | 15/02/2010 | 14/02/2040 | SNCF Voyageurs | Région BFC | 916 110,80 | 308 668,82 | 607 441,98 |
| B81795 | BR811795 | 15/02/2010 | 14/02/2025 | SNCF Voyageurs | Région BFC | 224 180,55 | 149 687,27 | 74 493,28 |
| B81795 | BR811795 | 15/02/2010 | 14/02/2025 | SNCF Voyageurs | Région BFC | 179 344,45 | 119 749,90 | 59 594,55 |
| B81795 | BR811795 | 15/02/2010 | 14/02/2040 | SNCF Voyageurs | Région BFC | 493 197,21 | 166 178,46 | 327 018,75 |
| B81795 | BR812795 | 15/02/2010 | 14/02/2025 | SNCF Voyageurs | Région BFC | 224 180,55 | 149 687,27 | 74 493,28 |
| B81795 | BR812795 | 15/02/2010 | 14/02/2025 | SNCF Voyageurs | Région BFC | 179 344,45 | 119 749,90 | 59 594,55 |
| B81795 | BR812795 | 15/02/2010 | 14/02/2040 | SNCF Voyageurs | Région BFC | 493 197,21 | 166 178,46 | 327 018,75 |
| Sous total série générique (3) | | | | | | 4 847 147,06 | 2 304 152,86 | 2 542 994,20 |
| B81797 | B81797 | 27/01/2010 | 26/01/2025 | SNCF Voyageurs | Région BFC | 305 370,27 | 204 981,21 | 100 389,06 |
| B81797 | B81797 | 27/01/2010 | 26/01/2025 | SNCF Voyageurs | Région BFC | 305 370,27 | 204 981,21 | 100 389,06 |
| B81797 | B81797 | 27/01/2010 | 26/01/2040 | SNCF Voyageurs | Région BFC | 916 110,79 | 310 361,66 | 605 749,13 |
| B81797 | B81798 | 27/01/2010 | 26/01/2025 | SNCF Voyageurs | Région BFC | 305 370,26 | 204 981,20 | 100 389,06 |
| B81797 | B81798 | 27/01/2010 | 26/01/2025 | SNCF Voyageurs | Région BFC | 305 370,26 | 204 981,20 | 100 389,06 |
| B81797 | B81798 | 27/01/2010 | 26/01/2040 | SNCF Voyageurs | Région BFC | 916 110,80 | 310 361,66 | 605 749,14 |
| B81797 | BR811797 | 27/01/2010 | 26/01/2025 | SNCF Voyageurs | Région BFC | 224 180,55 | 150 483,87 | 73 696,68 |
| B81797 | BR811797 | 27/01/2010 | 26/01/2025 | SNCF Voyageurs | Région BFC | 179 344,45 | 120 387,24 | 58 957,21 |
| B81797 | BR811797 | 27/01/2010 | 26/01/2040 | SNCF Voyageurs | Région BFC | 493 197,21 | 167 090,06 | 326 107,15 |
| B81797 | BR812797 | 27/01/2010 | 26/01/2025 | SNCF Voyageurs | Région BFC | 224 180,55 | 150 483,87 | 73 696,68 |
| B81797 | BR812797 | 27/01/2010 | 26/01/2025 | SNCF Voyageurs | Région BFC | 179 344,45 | 120 387,24 | 58 957,21 |
| B81797 | BR812797 | 27/01/2010 | 26/01/2040 | SNCF Voyageurs | Région BFC | 493 197,21 | 167 090,06 | 326 107,15 |
| Sous total série générique (3) | | | | | | 4 847 147,07 | 2 316 570,48 | 2 530 576,59 |
| B81799 | B81799 | 08/02/2010 | 07/02/2025 | SNCF Voyageurs | Région BFC | 305 370,26 | 204 295,84 | 101 074,42 |
| B81799 | B81799 | 08/02/2010 | 07/02/2025 | SNCF Voyageurs | Région BFC | 305 370,26 | 204 295,84 | 101 074,42 |
| B81799 | B81799 | 08/02/2010 | 07/02/2040 | SNCF Voyageurs | Région BFC | 916 110,80 | 309 292,20 | 606 818,60 |
| B81799 | B81800 | 08/02/2010 | 07/02/2025 | SNCF Voyageurs | Région BFC | 305 370,26 | 204 295,84 | 101 074,42 |
| B81799 | B81800 | 08/02/2010 | 07/02/2025 | SNCF Voyageurs | Région BFC | 305 370,26 | 204 295,84 | 101 074,42 |
| B81799 | B81800 | 08/02/2010 | 07/02/2040 | SNCF Voyageurs | Région BFC | 916 110,80 | 309 292,20 | 606 818,60 |
| B81799 | BR811799 | 08/02/2010 | 07/02/2025 | SNCF Voyageurs | Région BFC | 224 180,55 | 149 980,78 | 74 199,77 |
| B81799 | BR811799 | 08/02/2010 | 07/02/2025 | SNCF Voyageurs | Région BFC | 179 344,45 | 119 984,67 | 59 359,78 |
| B81799 | BR811799 | 08/02/2010 | 07/02/2040 | SNCF Voyageurs | Région BFC | 493 197,21 | 166 514,48 | 326 682,73 |
| B81799 | BR812799 | 08/02/2010 | 07/02/2025 | SNCF Voyageurs | Région BFC | 224 180,55 | 149 980,79 | 74 199,76 |
| B81799 | BR812799 | 08/02/2010 | 07/02/2025 | SNCF Voyageurs | Région BFC | 179 344,45 | 119 984,67 | 59 359,78 |
| B81799 | BR812799 | 08/02/2010 | 07/02/2040 | SNCF Voyageurs | Région BFC | 493 197,21 | 166 514,48 | 326 682,73 |
| Sous total série générique (3) | | | | | | 4 847 147,06 | 2 308 727,63 | 2 538 419,43 |
| B81861 | B81861 | 22/04/2010 | 21/04/2025 | SNCF Voyageurs | Région BFC | 305 370,26 | 200 121,54 | 105 248,72 |
| B81861 | B81861 | 22/04/2010 | 21/04/2025 | SNCF Voyageurs | Région BFC | 305 370,26 | 200 121,54 | 105 248,72 |
| B81861 | B81861 | 22/04/2010 | 21/04/2040 | SNCF Voyageurs | Région BFC | 916 110,80 | 302 759,45 | 613 351,35 |

| MATERIEL ROULANT | | | | | | | | |
|---------------------------------------|--------------|-------------------------|---|----------------------|---------------------|---------------------|---------------------|----------------------|
| Rame | Matricule(1) | Date de mise en service | Date de fin de potentiel ou durée de vie prévisible | Libellé propriétaire | Mode de financement | Valeur d'origine | Amort. (2) | VNC au 31/12/N-2 (2) |
| B81861 | B81862 | 22/04/2010 | 21/04/2025 | SNCF Voyageurs | Région BFC | 305 370,26 | 200 121,54 | 105 248,72 |
| B81861 | B81862 | 22/04/2010 | 21/04/2025 | SNCF Voyageurs | Région BFC | 305 370,26 | 200 121,54 | 105 248,72 |
| B81861 | B81862 | 22/04/2010 | 21/04/2040 | SNCF Voyageurs | Région BFC | 916 110,80 | 302 759,45 | 613 351,35 |
| B81861 | BR811861 | 22/04/2010 | 21/04/2025 | SNCF Voyageurs | Région BFC | 224 180,55 | 146 916,22 | 77 264,33 |
| B81861 | BR811861 | 22/04/2010 | 21/04/2025 | SNCF Voyageurs | Région BFC | 179 344,45 | 117 533,03 | 61 811,42 |
| B81861 | BR811861 | 22/04/2010 | 21/04/2040 | SNCF Voyageurs | Région BFC | 493 197,21 | 162 996,96 | 330 200,25 |
| B81861 | BR812861 | 22/04/2010 | 21/04/2025 | SNCF Voyageurs | Région BFC | 224 180,55 | 146 916,22 | 77 264,33 |
| B81861 | BR812861 | 22/04/2010 | 21/04/2025 | SNCF Voyageurs | Région BFC | 179 344,45 | 117 533,03 | 61 811,42 |
| B81861 | BR812861 | 22/04/2010 | 21/04/2040 | SNCF Voyageurs | Région BFC | 493 197,21 | 162 996,96 | 330 200,25 |
| Sous total série générique (3) | | | | | | 4 847 147,06 | 2 260 897,48 | 2 586 249,58 |
| B81863 | B81863 | 16/02/2010 | 15/02/2025 | SNCF Voyageurs | Région BFC | 305 370,26 | 203 838,84 | 101 531,42 |
| B81863 | B81863 | 16/02/2010 | 15/02/2025 | SNCF Voyageurs | Région BFC | 305 370,26 | 203 838,84 | 101 531,42 |
| B81863 | B81863 | 16/02/2010 | 15/02/2040 | SNCF Voyageurs | Région BFC | 916 110,80 | 308 579,54 | 607 531,26 |
| B81863 | B81864 | 16/02/2010 | 15/02/2025 | SNCF Voyageurs | Région BFC | 305 370,26 | 203 838,84 | 101 531,42 |
| B81863 | B81864 | 16/02/2010 | 15/02/2025 | SNCF Voyageurs | Région BFC | 305 370,26 | 203 838,84 | 101 531,42 |
| B81863 | B81864 | 16/02/2010 | 15/02/2040 | SNCF Voyageurs | Région BFC | 916 110,80 | 308 579,54 | 607 531,26 |
| B81863 | BR811863 | 16/02/2010 | 15/02/2025 | SNCF Voyageurs | Région BFC | 224 180,55 | 149 645,17 | 74 535,38 |
| B81863 | BR811863 | 16/02/2010 | 15/02/2025 | SNCF Voyageurs | Région BFC | 179 344,45 | 119 716,29 | 59 628,16 |
| B81863 | BR811863 | 16/02/2010 | 15/02/2040 | SNCF Voyageurs | Région BFC | 493 197,21 | 166 130,64 | 327 066,57 |
| B81863 | BR812863 | 16/02/2010 | 15/02/2025 | SNCF Voyageurs | Région BFC | 224 180,55 | 149 645,17 | 74 535,38 |
| B81863 | BR812863 | 16/02/2010 | 15/02/2025 | SNCF Voyageurs | Région BFC | 179 344,45 | 119 716,29 | 59 628,16 |
| B81863 | BR812863 | 16/02/2010 | 15/02/2040 | SNCF Voyageurs | Région BFC | 493 197,21 | 166 130,64 | 327 066,57 |
| Sous total série générique (3) | | | | | | 4 847 147,06 | 2 303 498,64 | 2 543 648,42 |
| B81865 | B81865 | 05/03/2010 | 04/03/2025 | SNCF Voyageurs | Région BFC | 305 370,26 | 202 867,33 | 102 502,93 |
| B81865 | B81865 | 05/03/2010 | 04/03/2025 | SNCF Voyageurs | Région BFC | 305 370,26 | 202 867,33 | 102 502,93 |
| B81865 | B81865 | 05/03/2010 | 04/03/2040 | SNCF Voyageurs | Région BFC | 916 110,80 | 307 036,87 | 609 073,93 |
| B81865 | B81866 | 05/03/2010 | 04/03/2025 | SNCF Voyageurs | Région BFC | 305 370,26 | 202 867,33 | 102 502,93 |
| B81865 | B81866 | 05/03/2010 | 04/03/2025 | SNCF Voyageurs | Région BFC | 305 370,26 | 202 867,33 | 102 502,93 |
| B81865 | B81866 | 05/03/2010 | 04/03/2040 | SNCF Voyageurs | Région BFC | 916 110,80 | 307 036,87 | 609 073,93 |
| B81865 | BR811865 | 05/03/2010 | 04/03/2025 | SNCF Voyageurs | Région BFC | 224 180,55 | 148 932,02 | 75 248,53 |
| B81865 | BR811865 | 05/03/2010 | 04/03/2025 | SNCF Voyageurs | Région BFC | 179 344,45 | 119 145,75 | 60 198,70 |
| B81865 | BR811865 | 05/03/2010 | 04/03/2040 | SNCF Voyageurs | Région BFC | 493 197,21 | 165 299,97 | 327 897,24 |
| B81865 | BR812865 | 05/03/2010 | 04/03/2025 | SNCF Voyageurs | Région BFC | 224 180,55 | 148 932,02 | 75 248,53 |
| B81865 | BR812865 | 05/03/2010 | 04/03/2025 | SNCF Voyageurs | Région BFC | 179 344,45 | 119 145,75 | 60 198,70 |
| B81865 | BR812865 | 05/03/2010 | 04/03/2040 | SNCF Voyageurs | Région BFC | 493 197,21 | 165 299,97 | 327 897,24 |
| Sous total série générique (3) | | | | | | 4 847 147,06 | 2 292 298,54 | 2 554 848,52 |
| B81867 | B81867 | 18/03/2010 | 17/03/2025 | SNCF Voyageurs | Région BFC | 305 370,26 | 202 124,01 | 103 246,25 |
| B81867 | B81867 | 18/03/2010 | 17/03/2025 | SNCF Voyageurs | Région BFC | 305 370,26 | 202 124,01 | 103 246,25 |
| B81867 | B81867 | 18/03/2010 | 17/03/2040 | SNCF Voyageurs | Région BFC | 916 110,80 | 305 878,29 | 610 232,51 |

| MATERIEL ROULANT | | | | | | | | |
|---------------------------------------|--------------|-------------------------|---|----------------------|---------------------|---------------------|---------------------|----------------------|
| Rame | Matricule(1) | Date de mise en service | Date de fin de potentiel ou durée de vie prévisible | Libellé propriétaire | Mode de financement | Valeur d'origine | Amort. (2) | VNC au 31/12/N-2 (2) |
| B81867 | B81868 | 18/03/2010 | 17/03/2025 | SNCF Voyageurs | Région BFC | 305 370,26 | 202 124,01 | 103 246,25 |
| B81867 | B81868 | 18/03/2010 | 17/03/2025 | SNCF Voyageurs | Région BFC | 305 370,26 | 202 124,01 | 103 246,25 |
| B81867 | B81868 | 18/03/2010 | 17/03/2040 | SNCF Voyageurs | Région BFC | 916 110,80 | 305 878,29 | 610 232,51 |
| B81867 | BR811867 | 18/03/2010 | 17/03/2025 | SNCF Voyageurs | Région BFC | 224 180,55 | 148 386,27 | 75 794,28 |
| B81867 | BR811867 | 18/03/2010 | 17/03/2025 | SNCF Voyageurs | Région BFC | 179 344,45 | 118 709,04 | 60 635,41 |
| B81867 | BR811867 | 18/03/2010 | 17/03/2040 | SNCF Voyageurs | Région BFC | 493 197,21 | 164 676,22 | 328 520,99 |
| B81867 | BR812867 | 18/03/2010 | 17/03/2025 | SNCF Voyageurs | Région BFC | 224 180,55 | 148 386,27 | 75 794,28 |
| B81867 | BR812867 | 18/03/2010 | 17/03/2025 | SNCF Voyageurs | Région BFC | 179 344,45 | 118 709,04 | 60 635,41 |
| B81867 | BR812867 | 18/03/2010 | 17/03/2040 | SNCF Voyageurs | Région BFC | 493 197,21 | 164 676,22 | 328 520,99 |
| Sous total série générique (3) | | | | | | 4 847 147,06 | 2 283 795,68 | 2 563 351,38 |
| B81869 | B81869 | 18/03/2010 | 17/03/2025 | SNCF Voyageurs | Région BFC | 305 370,26 | 202 124,01 | 103 246,25 |
| B81869 | B81869 | 18/03/2010 | 17/03/2025 | SNCF Voyageurs | Région BFC | 305 370,26 | 202 124,01 | 103 246,25 |
| B81869 | B81869 | 18/03/2010 | 17/03/2040 | SNCF Voyageurs | Région BFC | 916 110,80 | 305 878,29 | 610 232,51 |
| B81869 | B81870 | 18/03/2010 | 17/03/2025 | SNCF Voyageurs | Région BFC | 305 370,26 | 202 124,01 | 103 246,25 |
| B81869 | B81870 | 18/03/2010 | 17/03/2025 | SNCF Voyageurs | Région BFC | 305 370,26 | 202 124,01 | 103 246,25 |
| B81869 | B81870 | 18/03/2010 | 17/03/2040 | SNCF Voyageurs | Région BFC | 916 110,80 | 305 878,29 | 610 232,51 |
| B81869 | BR811869 | 18/03/2010 | 17/03/2025 | SNCF Voyageurs | Région BFC | 224 180,55 | 148 386,27 | 75 794,28 |
| B81869 | BR811869 | 18/03/2010 | 17/03/2025 | SNCF Voyageurs | Région BFC | 179 344,45 | 118 709,05 | 60 635,40 |
| B81869 | BR811869 | 18/03/2010 | 17/03/2040 | SNCF Voyageurs | Région BFC | 493 197,21 | 164 676,22 | 328 520,99 |
| B81869 | BR812869 | 18/03/2010 | 17/03/2025 | SNCF Voyageurs | Région BFC | 224 180,55 | 148 386,27 | 75 794,28 |
| B81869 | BR812869 | 18/03/2010 | 17/03/2025 | SNCF Voyageurs | Région BFC | 179 344,45 | 118 709,05 | 60 635,40 |
| B81869 | BR812869 | 18/03/2010 | 17/03/2040 | SNCF Voyageurs | Région BFC | 493 197,21 | 164 676,22 | 328 520,99 |
| Sous total série générique (3) | | | | | | 4 847 147,06 | 2 283 795,70 | 2 563 351,36 |
| BB22248 | BB22248 | 31/12/2008 | 17/03/2026 | SNCF Voyageurs | - | 11 744,24 | 11 744,24 | 0,00 |
| Sous total série générique (3) | | | | | | 11 744,24 | 11 744,24 | 0,00 |
| BB22249 | BB22249 | 31/12/2008 | 17/03/2026 | SNCF Voyageurs | - | 11 744,24 | 11 744,24 | 0,00 |
| Sous total série générique (3) | | | | | | 11 744,24 | 11 744,24 | 0,00 |
| BB22354 | BB22354 | 31/12/2008 | 31/12/2028 | SNCF Voyageurs | - | 9 050,80 | 9 050,80 | 0,00 |
| Sous total série générique (3) | | | | | | 9 050,80 | 9 050,80 | 0,00 |
| BB22356 | BB22356 | 19/06/2008 | 18/06/2023 | SNCF Voyageurs | Région BFC | 418 164,17 | 307 815,29 | 110 348,88 |
| BB22356 | BB22356 | 31/12/2008 | 18/06/2031 | SNCF Voyageurs | - | 8 179,17 | 8 179,17 | 0,00 |
| Sous total série générique (3) | | | | | | 426 343,34 | 315 994,46 | 110 348,88 |
| BB22359 | BB22359 | 13/02/2008 | 12/02/2023 | SNCF Voyageurs | Région BFC | 418 164,17 | 317 124,82 | 101 039,35 |
| BB22359 | BB22359 | 31/12/2008 | 12/02/2031 | SNCF Voyageurs | - | 8 282,46 | 8 282,46 | 0,00 |
| Sous total série générique (3) | | | | | | 426 446,63 | 325 407,28 | 101 039,35 |
| BB22361 | BB22361 | 31/12/2008 | 31/12/2028 | SNCF Voyageurs | - | 9 050,80 | 9 050,80 | 0,00 |
| Sous total série générique (3) | | | | | | 9 050,80 | 9 050,80 | 0,00 |

| MATERIEL ROULANT | | | | | | | | |
|---------------------------------------|--------------|-------------------------|---|----------------------|---------------------|-------------------|-------------------|----------------------|
| Rame | Matricule(1) | Date de mise en service | Date de fin de potentiel ou durée de vie prévisible | Libellé propriétaire | Mode de financement | Valeur d'origine | Amort. (2) | VNC au 31/12/N-2 (2) |
| BB7236 | BB7236 | 31/12/2008 | 31/12/2028 | SNCF Voyageurs | - | 11 013,40 | 11 013,40 | 0,00 |
| Sous total série générique (3) | | | | | | 11 013,40 | 11 013,40 | 0,00 |
| BB7237 | BB7237 | 17/03/2008 | 16/03/2023 | SNCF Voyageurs | Région BFC | 417 893,30 | 309 489,83 | 108 403,47 |
| BB7237 | BB7237 | 31/12/2008 | 16/03/2031 | SNCF Voyageurs | - | 10 921,02 | 10 103,44 | 817,58 |
| Sous total série générique (3) | | | | | | 428 814,32 | 319 593,27 | 109 221,05 |
| BB7238 | BB7238 | 05/10/2007 | 04/10/2022 | SNCF Voyageurs | Région BFC | 417 893,29 | 322 169,36 | 95 723,93 |
| BB7238 | BB7238 | 31/12/2008 | 04/10/2030 | SNCF Voyageurs | - | 10 923,92 | 10 255,97 | 667,95 |
| Sous total série générique (3) | | | | | | 428 817,21 | 332 425,33 | 96 391,88 |
| BB7239 | BB7239 | 31/12/2008 | 31/12/2028 | SNCF Voyageurs | - | 11 013,40 | 11 013,40 | 0,00 |
| Sous total série générique (3) | | | | | | 11 013,40 | 11 013,40 | 0,00 |
| BB7240 | BB7240 | 31/12/2008 | 31/12/2028 | SNCF Voyageurs | - | 11 013,40 | 11 013,40 | 0,00 |
| Sous total série générique (3) | | | | | | 11 013,40 | 11 013,40 | 0,00 |
| BB7241 | BB7241 | 31/12/2008 | 31/12/2028 | SNCF Voyageurs | - | 11 013,40 | 11 013,40 | 0,00 |
| Sous total série générique (3) | | | | | | 11 013,40 | 11 013,40 | 0,00 |
| BB7243 | BB7243 | 01/01/2007 | 31/12/2021 | SNCF Voyageurs | Région BFC | 369 934,00 | 320 577,94 | 49 356,06 |
| BB7243 | BB7243 | 31/12/2008 | 31/12/2029 | SNCF Voyageurs | - | 10 753,83 | 10 553,02 | 200,81 |
| Sous total série générique (3) | | | | | | 380 687,83 | 331 130,96 | 49 556,87 |
| BB7244 | BB7244 | 27/11/2007 | 26/11/2022 | SNCF Voyageurs | Région BFC | 417 893,29 | 317 987,99 | 99 905,30 |
| BB7244 | BB7244 | 31/12/2008 | 26/11/2030 | SNCF Voyageurs | - | 10 921,02 | 10 211,95 | 709,07 |
| Sous total série générique (3) | | | | | | 428 814,31 | 328 199,94 | 100 614,37 |
| BB7246 | BB7246 | 03/03/2008 | 02/03/2023 | SNCF Voyageurs | Région BFC | 417 893,29 | 310 556,78 | 107 336,51 |
| BB7246 | BB7246 | 31/12/2008 | 02/03/2031 | SNCF Voyageurs | - | 10 921,02 | 10 116,95 | 804,07 |
| Sous total série générique (3) | | | | | | 428 814,31 | 320 673,73 | 108 140,58 |
| BB7247 | BB7247 | 13/07/2007 | 12/07/2022 | SNCF Voyageurs | Région BFC | 417 893,29 | 328 925,65 | 88 967,64 |
| BB7247 | BB7247 | 31/12/2008 | 12/07/2030 | SNCF Voyageurs | - | 10 753,83 | 10 337,31 | 416,52 |
| Sous total série générique (3) | | | | | | 428 647,12 | 339 262,96 | 89 384,16 |
| BB7248 | BB7248 | 01/01/2008 | 31/12/2022 | SNCF Voyageurs | Région BFC | 417 893,29 | 315 259,78 | 102 633,51 |
| BB7248 | BB7248 | 31/12/2008 | 31/12/2030 | SNCF Voyageurs | - | 10 921,02 | 10 176,81 | 744,21 |
| Sous total série générique (3) | | | | | | 428 814,31 | 325 436,59 | 103 377,72 |
| BB7249 | BB7249 | 31/08/2007 | 30/08/2022 | SNCF Voyageurs | Région BFC | 417 893,29 | 324 964,73 | 92 928,56 |
| BB7249 | BB7249 | 31/12/2008 | 30/08/2030 | SNCF Voyageurs | - | 10 753,83 | 10 285,31 | 468,52 |
| Sous total série générique (3) | | | | | | 428 647,12 | 335 250,04 | 93 397,08 |
| BB7319 | BB7319 | 31/12/2008 | 31/12/2028 | SNCF Voyageurs | - | 11 013,40 | 11 013,40 | 0,00 |
| Sous total série générique (3) | | | | | | 11 013,40 | 11 013,40 | 0,00 |
| BB7320 | BB7320 | 31/12/2008 | 31/12/2028 | SNCF Voyageurs | - | 11 013,40 | 11 013,40 | 0,00 |

| MATERIEL ROULANT | | | | | | | | |
|---------------------------------------|--------------|-------------------------|---|----------------------|---------------------|-------------------|-------------------|----------------------|
| Rame | Matricule(1) | Date de mise en service | Date de fin de potentiel ou durée de vie prévisible | Libellé propriétaire | Mode de financement | Valeur d'origine | Amort. (2) | VNC au 31/12/N-2 (2) |
| Sous total série générique (3) | | | | | | 11 013,40 | 11 013,40 | 0,00 |
| BB7321 | BB7321 | 31/12/2008 | 31/12/2028 | SNCF Voyageurs | - | 11 013,40 | 11 013,40 | 0,00 |
| Sous total série générique (3) | | | | | | 11 013,40 | 11 013,40 | 0,00 |
| BB7322 | BB7322 | 31/12/2008 | 31/12/2028 | SNCF Voyageurs | - | 11 013,40 | 11 013,40 | 0,00 |
| Sous total série générique (3) | | | | | | 11 013,40 | 11 013,40 | 0,00 |
| BB7323 | BB7323 | 31/12/2008 | 31/12/2028 | SNCF Voyageurs | - | 11 013,40 | 11 013,40 | 0,00 |
| Sous total série générique (3) | | | | | | 11 013,40 | 11 013,40 | 0,00 |
| BB7340 | BB7340 | 31/12/2008 | 31/12/2028 | SNCF Voyageurs | - | 11 013,40 | 11 013,40 | 0,00 |
| Sous total série générique (3) | | | | | | 11 013,40 | 11 013,40 | 0,00 |
| BB7409 | BB7409 | 31/12/2008 | 31/12/2028 | SNCF Voyageurs | - | 11 013,40 | 11 013,40 | 0,00 |
| Sous total série générique (3) | | | | | | 11 013,40 | 11 013,40 | 0,00 |
| X73503 | X73503 | 04/03/2003 | 03/03/2033 | SNCF Voyageurs | Région BFC | 799 392,32 | 430 204,15 | 369 188,17 |
| X73503 | X73503 | 01/11/2004 | 31/10/2019 | SNCF Voyageurs | Région BFC | 7 138,67 | 7 138,67 | 0,00 |
| X73503 | X73503 | 01/11/2004 | 31/10/2019 | SNCF Voyageurs | Région BFC | 7 138,68 | 7 138,68 | 0,00 |
| X73503 | X73503 | 01/11/2004 | 31/10/2034 | SNCF Voyageurs | Région BFC | 21 416,03 | 10 611,53 | 10 804,50 |
| X73503 | X73503 | 01/01/2014 | 31/12/2020 | SNCF Voyageurs | Région BFC | 6 353,72 | 5 444,27 | 909,45 |
| Sous total série générique (3) | | | | | | 841 439,42 | 460 537,30 | 380 902,12 |
| X73526 | X73526 | 04/02/2000 | 03/02/2030 | SNCF Voyageurs | Région BFC | 820 808,35 | 522 888,04 | 297 920,31 |
| X73526 | X73526 | 01/01/2019 | 31/12/2025 | SNCF Voyageurs | Région BFC | 148 000,00 | 18 035,10 | 129 964,90 |
| Sous total série générique (3) | | | | | | 968 808,35 | 540 923,14 | 427 885,21 |
| X73549 | X73549 | 26/08/2000 | 25/08/2030 | SNCF Voyageurs | Région BFC | 805 845,50 | 488 374,21 | 317 471,29 |
| X73549 | X73549 | 01/11/2004 | 31/10/2019 | SNCF Voyageurs | Région BFC | 7 126,24 | 7 126,24 | 0,00 |
| X73549 | X73549 | 01/11/2004 | 31/10/2019 | SNCF Voyageurs | Région BFC | 7 126,25 | 7 126,25 | 0,00 |
| X73549 | X73549 | 01/11/2004 | 31/10/2034 | SNCF Voyageurs | Région BFC | 21 378,73 | 10 595,44 | 10 783,29 |
| X73549 | X73549 | 01/01/2019 | 31/12/2025 | SNCF Voyageurs | Région BFC | 148 000,00 | 18 035,10 | 129 964,90 |
| Sous total série générique (3) | | | | | | 989 476,72 | 531 257,24 | 458 219,48 |
| X73567 | X73567 | 07/12/2000 | 06/12/2030 | SNCF Voyageurs | Région BFC | 805 845,50 | 482 121,42 | 323 724,08 |
| X73567 | X73567 | 01/11/2004 | 31/10/2019 | SNCF Voyageurs | Région BFC | 7 126,24 | 7 126,24 | 0,00 |
| X73567 | X73567 | 01/11/2004 | 31/10/2019 | SNCF Voyageurs | Région BFC | 7 126,25 | 7 126,25 | 0,00 |
| X73567 | X73567 | 01/11/2004 | 31/10/2034 | SNCF Voyageurs | Région BFC | 21 378,73 | 10 595,44 | 10 783,29 |
| X73567 | X73567 | 01/01/2019 | 31/12/2025 | SNCF Voyageurs | Région BFC | 148 000,00 | 18 035,10 | 129 964,90 |
| Sous total série générique (3) | | | | | | 989 476,72 | 525 004,45 | 464 472,27 |
| X73580 | X73580 | 26/02/2001 | 25/02/2031 | SNCF Voyageurs | Région BFC | 852 714,26 | 500 219,61 | 352 494,65 |
| X73580 | X73580 | 01/11/2004 | 31/10/2019 | SNCF Voyageurs | Région BFC | 7 601,12 | 7 601,12 | 0,00 |
| X73580 | X73580 | 01/11/2004 | 31/10/2019 | SNCF Voyageurs | Région BFC | 7 601,11 | 7 601,11 | 0,00 |
| X73580 | X73580 | 01/11/2004 | 31/10/2034 | SNCF Voyageurs | Région BFC | 22 803,32 | 11 209,67 | 11 593,65 |

| MATERIEL ROULANT | | | | | | | | |
|---------------------------------------|--------------|-------------------------|---|----------------------|---------------------|---------------------|-------------------|----------------------|
| Rame | Matricule(1) | Date de mise en service | Date de fin de potentiel ou durée de vie prévisible | Libellé propriétaire | Mode de financement | Valeur d'origine | Amort. (2) | VNC au 31/12/N-2 (2) |
| X73580 | X73580 | 01/01/2014 | 31/12/2020 | SNCF Voyageurs | Région BFC | 6 353,72 | 5 444,27 | 909,45 |
| X73580 | X73580 | 13/02/2019 | 12/02/2026 | SNCF Voyageurs | Région BFC | 148 000,00 | 20 183,00 | 127 817,00 |
| Sous total série générique (3) | | | | | | 1 045 073,53 | 552 258,78 | 492 814,75 |
| X73593 | X73593 | 20/07/2001 | 19/07/2031 | SNCF Voyageurs | Région BFC | 800 438,17 | 465 294,26 | 335 143,91 |
| X73593 | X73593 | 01/11/2004 | 31/10/2019 | SNCF Voyageurs | Région BFC | 7 126,24 | 7 126,24 | 0,00 |
| X73593 | X73593 | 01/11/2004 | 31/10/2019 | SNCF Voyageurs | Région BFC | 7 126,25 | 7 126,25 | 0,00 |
| X73593 | X73593 | 01/11/2004 | 31/10/2034 | SNCF Voyageurs | Région BFC | 21 378,73 | 10 595,44 | 10 783,29 |
| Sous total série générique (3) | | | | | | 836 069,39 | 490 142,19 | 345 927,20 |
| X73608 | X73608 | 29/06/2001 | 28/06/2031 | SNCF Voyageurs | Région BFC | 800 438,17 | 466 540,21 | 333 897,96 |
| X73608 | X73608 | 01/11/2004 | 31/10/2019 | SNCF Voyageurs | Région BFC | 7 126,24 | 7 126,24 | 0,00 |
| X73608 | X73608 | 01/11/2004 | 31/10/2019 | SNCF Voyageurs | Région BFC | 7 126,25 | 7 126,25 | 0,00 |
| X73608 | X73608 | 01/11/2004 | 31/10/2034 | SNCF Voyageurs | Région BFC | 21 378,73 | 10 595,44 | 10 783,29 |
| X73608 | X73608 | 01/01/2019 | 31/12/2025 | SNCF Voyageurs | Région BFC | 148 000,00 | 21 126,32 | 126 873,68 |
| Sous total série générique (3) | | | | | | 984 069,39 | 512 514,46 | 471 554,93 |
| X73609 | X73609 | 05/07/2001 | 04/07/2031 | SNCF Voyageurs | Région BFC | 800 438,17 | 466 183,98 | 334 254,19 |
| X73609 | X73609 | 01/11/2004 | 31/10/2019 | SNCF Voyageurs | Région BFC | 7 126,24 | 7 126,24 | 0,00 |
| X73609 | X73609 | 01/11/2004 | 31/10/2019 | SNCF Voyageurs | Région BFC | 7 126,25 | 7 126,25 | 0,00 |
| X73609 | X73609 | 01/11/2004 | 31/10/2034 | SNCF Voyageurs | Région BFC | 21 378,73 | 10 595,44 | 10 783,29 |
| X73609 | X73609 | 12/03/2019 | 11/03/2026 | SNCF Voyageurs | Région BFC | 148 000,00 | 18 477,06 | 129 522,94 |
| Sous total série générique (3) | | | | | | 984 069,39 | 509 508,97 | 474 560,42 |
| X73611 | X73611 | 17/07/2001 | 16/07/2031 | SNCF Voyageurs | Région BFC | 800 438,16 | 465 471,84 | 334 966,32 |
| X73611 | X73611 | 01/11/2004 | 31/10/2019 | SNCF Voyageurs | Région BFC | 7 126,24 | 7 126,24 | 0,00 |
| X73611 | X73611 | 01/11/2004 | 31/10/2019 | SNCF Voyageurs | Région BFC | 7 126,25 | 7 126,25 | 0,00 |
| X73611 | X73611 | 01/11/2004 | 31/10/2034 | SNCF Voyageurs | Région BFC | 21 378,73 | 10 595,44 | 10 783,29 |
| X73611 | X73611 | 15/04/2019 | 14/04/2026 | SNCF Voyageurs | Région BFC | 148 000,00 | 16 328,77 | 131 671,23 |
| Sous total série générique (3) | | | | | | 984 069,38 | 506 648,54 | 477 420,84 |
| X73612 | X73612 | 12/07/2001 | 11/07/2031 | SNCF Voyageurs | Région BFC | 800 438,17 | 465 768,47 | 334 669,70 |
| X73612 | X73612 | 01/11/2004 | 31/10/2019 | SNCF Voyageurs | Région BFC | 7 126,24 | 7 126,24 | 0,00 |
| X73612 | X73612 | 01/11/2004 | 31/10/2019 | SNCF Voyageurs | Région BFC | 7 126,25 | 7 126,25 | 0,00 |
| X73612 | X73612 | 01/11/2004 | 31/10/2034 | SNCF Voyageurs | Région BFC | 21 378,73 | 10 595,44 | 10 783,29 |
| X73612 | X73612 | 01/01/2019 | 31/12/2025 | SNCF Voyageurs | Région BFC | 148 000,00 | 21 126,32 | 126 873,68 |
| Sous total série générique (3) | | | | | | 984 069,39 | 511 742,72 | 472 326,67 |
| X73613 | X73613 | 18/07/2001 | 17/07/2031 | SNCF Voyageurs | Région BFC | 800 438,17 | 465 412,92 | 335 025,25 |
| X73613 | X73613 | 01/11/2004 | 31/10/2019 | SNCF Voyageurs | Région BFC | 7 126,24 | 7 126,24 | 0,00 |
| X73613 | X73613 | 01/11/2004 | 31/10/2019 | SNCF Voyageurs | Région BFC | 7 126,25 | 7 126,25 | 0,00 |
| X73613 | X73613 | 01/11/2004 | 31/10/2034 | SNCF Voyageurs | Région BFC | 21 378,73 | 10 595,44 | 10 783,29 |
| Sous total série générique (3) | | | | | | 836 069,39 | 490 260,85 | 345 808,54 |

| MATERIEL ROULANT | | | | | | | | |
|---------------------------------------|--------------|-------------------------|---|----------------------|---------------------|-------------------|-------------------|----------------------|
| Rame | Matricule(1) | Date de mise en service | Date de fin de potentiel ou durée de vie prévisible | Libellé propriétaire | Mode de financement | Valeur d'origine | Amort. (2) | VNC au 31/12/N-2 (2) |
| X73623 | X73623 | 12/09/2001 | 11/09/2031 | SNCF Voyageurs | Région BFC | 806 957,13 | 465 405,91 | 341 551,22 |
| X73623 | X73623 | 01/11/2004 | 31/10/2019 | SNCF Voyageurs | Région BFC | 7 193,23 | 7 193,23 | 0,00 |
| X73623 | X73623 | 01/11/2004 | 31/10/2019 | SNCF Voyageurs | Région BFC | 7 193,23 | 7 193,23 | 0,00 |
| X73623 | X73623 | 01/11/2004 | 31/10/2034 | SNCF Voyageurs | Région BFC | 21 579,68 | 10 681,68 | 10 898,00 |
| X73623 | X73623 | 16/05/2019 | 15/05/2026 | SNCF Voyageurs | Région BFC | 148 000,00 | 14 369,96 | 133 630,04 |
| Sous total série générique (3) | | | | | | 990 923,27 | 504 844,01 | 486 079,26 |
| X73624 | X73624 | 14/09/2001 | 13/09/2031 | SNCF Voyageurs | Région BFC | 806 957,13 | 465 287,13 | 341 670,00 |
| X73624 | X73624 | 01/11/2004 | 31/10/2019 | SNCF Voyageurs | Région BFC | 7 193,23 | 7 193,23 | 0,00 |
| X73624 | X73624 | 01/11/2004 | 31/10/2019 | SNCF Voyageurs | Région BFC | 7 193,23 | 7 193,23 | 0,00 |
| X73624 | X73624 | 01/11/2004 | 31/10/2034 | SNCF Voyageurs | Région BFC | 21 579,68 | 10 681,68 | 10 898,00 |
| X73624 | X73624 | 20/06/2019 | 19/06/2026 | SNCF Voyageurs | Région BFC | 148 000,00 | 12 158,33 | 135 841,67 |
| Sous total série générique (3) | | | | | | 990 923,27 | 502 513,60 | 488 409,67 |
| X73650 | X73650 | 01/01/2002 | 31/12/2031 | SNCF Voyageurs | Région BFC | 800 371,57 | 455 635,19 | 344 736,38 |
| X73650 | X73650 | 01/11/2004 | 31/10/2019 | SNCF Voyageurs | Région BFC | 7 134,53 | 7 134,53 | 0,00 |
| X73650 | X73650 | 01/11/2004 | 31/10/2019 | SNCF Voyageurs | Région BFC | 7 134,53 | 7 134,53 | 0,00 |
| X73650 | X73650 | 01/11/2004 | 31/10/2034 | SNCF Voyageurs | Région BFC | 21 403,57 | 10 606,13 | 10 797,44 |
| X73650 | X73650 | 29/07/2019 | 28/07/2026 | SNCF Voyageurs | Région BFC | 148 000,00 | 9 693,85 | 138 306,15 |
| Sous total série générique (3) | | | | | | 984 044,20 | 490 204,23 | 493 839,97 |
| X73655 | X73655 | 11/01/2002 | 10/01/2032 | SNCF Voyageurs | Région BFC | 800 371,57 | 455 048,09 | 345 323,48 |
| X73655 | X73655 | 01/11/2004 | 31/10/2019 | SNCF Voyageurs | Région BFC | 7 134,53 | 7 134,53 | 0,00 |
| X73655 | X73655 | 01/11/2004 | 31/10/2019 | SNCF Voyageurs | Région BFC | 7 134,53 | 7 134,53 | 0,00 |
| X73655 | X73655 | 01/11/2004 | 31/10/2034 | SNCF Voyageurs | Région BFC | 21 403,57 | 10 606,13 | 10 797,44 |
| Sous total série générique (3) | | | | | | 836 044,20 | 479 923,28 | 356 120,92 |
| X73657 | X73657 | 21/01/2002 | 20/01/2032 | SNCF Voyageurs | Région BFC | 800 371,57 | 454 460,89 | 345 910,68 |
| X73657 | X73657 | 01/11/2004 | 31/10/2019 | SNCF Voyageurs | Région BFC | 7 134,52 | 7 134,52 | 0,00 |
| X73657 | X73657 | 01/11/2004 | 31/10/2019 | SNCF Voyageurs | Région BFC | 7 134,53 | 7 134,53 | 0,00 |
| X73657 | X73657 | 01/11/2004 | 31/10/2034 | SNCF Voyageurs | Région BFC | 21 403,57 | 10 606,13 | 10 797,44 |
| Sous total série générique (3) | | | | | | 836 044,19 | 479 336,07 | 356 708,12 |
| X73705 | X73705 | 27/08/2002 | 26/08/2032 | SNCF Voyageurs | Région BFC | 886 785,80 | 487 984,24 | 398 801,56 |
| Sous total série générique (3) | | | | | | 886 785,80 | 487 984,24 | 398 801,56 |
| X73706 | X73706 | 29/08/2002 | 28/08/2032 | SNCF Voyageurs | Région BFC | 875 517,58 | 483 008,57 | 392 509,01 |
| X73706 | X73706 | 01/01/2014 | 31/12/2020 | SNCF Voyageurs | Région BFC | 6 353,72 | 5 444,27 | 909,45 |
| Sous total série générique (3) | | | | | | 881 871,30 | 488 452,84 | 393 418,46 |
| X73707 | X73707 | 30/08/2002 | 29/08/2032 | SNCF Voyageurs | Région BFC | 875 517,58 | 482 944,21 | 392 573,37 |
| X73707 | X73707 | 01/01/2014 | 31/12/2020 | SNCF Voyageurs | Région BFC | 6 353,72 | 5 444,27 | 909,45 |
| Sous total série générique (3) | | | | | | 881 871,30 | 488 388,48 | 393 482,82 |
| X73715 | X73715 | 24/09/2002 | 23/09/2032 | SNCF Voyageurs | Région BFC | 885 199,70 | 485 433,12 | 399 766,58 |

| MATERIEL ROULANT | | | | | | | | |
|---------------------------------------|--------------|-------------------------|---|----------------------|---------------------|-------------------|-------------------|----------------------|
| Rame | Matricule(1) | Date de mise en service | Date de fin de potentiel ou durée de vie prévisible | Libellé propriétaire | Mode de financement | Valeur d'origine | Amort. (2) | VNC au 31/12/N-2 (2) |
| X73715 | X73715 | 01/01/2014 | 31/12/2020 | SNCF Voyageurs | Région BFC | 6 353,72 | 5 444,27 | 909,45 |
| Sous total série générique (3) | | | | | | 891 553,42 | 490 877,39 | 400 676,03 |
| X73719 | X73719 | 08/10/2002 | 07/10/2032 | SNCF Voyageurs | Région BFC | 887 211,08 | 485 473,55 | 401 737,53 |
| Sous total série générique (3) | | | | | | 887 211,08 | 485 473,55 | 401 737,53 |
| X73720 | X73720 | 10/10/2002 | 09/10/2032 | SNCF Voyageurs | Région BFC | 887 211,08 | 485 344,61 | 401 866,47 |
| X73720 | X73720 | 13/06/2016 | 12/06/2028 | SNCF Voyageurs | Région BFC | 22 500,00 | 6 658,12 | 15 841,88 |
| Sous total série générique (3) | | | | | | 909 711,08 | 492 002,73 | 417 708,35 |
| X73721 | X73721 | 21/10/2002 | 20/10/2032 | SNCF Voyageurs | Région BFC | 887 211,08 | 484 635,71 | 402 575,37 |
| Sous total série générique (3) | | | | | | 887 211,08 | 484 635,71 | 402 575,37 |
| X73722 | X73722 | 15/10/2002 | 14/10/2032 | SNCF Voyageurs | Région BFC | 887 211,08 | 485 022,16 | 402 188,92 |
| Sous total série générique (3) | | | | | | 887 211,08 | 485 022,16 | 402 188,92 |
| X73723 | X73723 | 29/10/2002 | 28/10/2032 | SNCF Voyageurs | Région BFC | 887 211,08 | 484 120,48 | 403 090,60 |
| Sous total série générique (3) | | | | | | 887 211,08 | 484 120,48 | 403 090,60 |
| X73744 | X73744 | 11/02/2003 | 10/02/2033 | SNCF Voyageurs | Région BFC | 885 235,89 | 476 938,67 | 408 297,22 |
| Sous total série générique (3) | | | | | | 885 235,89 | 476 938,67 | 408 297,22 |
| X73745 | X73745 | 13/02/2003 | 12/02/2033 | SNCF Voyageurs | Région BFC | 885 235,89 | 476 809,77 | 408 426,12 |
| Sous total série générique (3) | | | | | | 885 235,89 | 476 809,77 | 408 426,12 |
| X73746 | X73746 | 20/02/2003 | 19/02/2033 | SNCF Voyageurs | Région BFC | 885 235,89 | 476 357,10 | 408 878,79 |
| Sous total série générique (3) | | | | | | 885 235,89 | 476 357,10 | 408 878,79 |
| X73747 | X73747 | 18/02/2003 | 17/02/2033 | SNCF Voyageurs | Région BFC | 885 235,89 | 476 485,91 | 408 749,98 |
| Sous total série générique (3) | | | | | | 885 235,89 | 476 485,91 | 408 749,98 |
| X73748 | X73748 | 25/02/2003 | 24/02/2033 | SNCF Voyageurs | Région BFC | 887 211,08 | 476 944,06 | 410 267,02 |
| Sous total série générique (3) | | | | | | 887 211,08 | 476 944,06 | 410 267,02 |
| X73750 | X73750 | 06/03/2003 | 05/03/2033 | SNCF Voyageurs | Région BFC | 885 235,89 | 475 451,69 | 409 784,20 |
| Sous total série générique (3) | | | | | | 885 235,89 | 475 451,69 | 409 784,20 |
| X73751 | X73751 | 12/03/2003 | 11/03/2033 | SNCF Voyageurs | Région BFC | 885 235,89 | 475 064,30 | 410 171,59 |
| Sous total série générique (3) | | | | | | 885 235,89 | 475 064,30 | 410 171,59 |
| X73752 | X73752 | 14/03/2003 | 13/03/2033 | SNCF Voyageurs | Région BFC | 885 235,89 | 474 935,32 | 410 300,57 |
| Sous total série générique (3) | | | | | | 885 235,89 | 474 935,32 | 410 300,57 |
| X73753 | X73753 | 18/03/2003 | 17/03/2033 | SNCF Voyageurs | Région BFC | 885 235,89 | 474 676,81 | 410 559,08 |
| X73753 | X73753 | 01/10/2013 | 30/09/2025 | SNCF Voyageurs | Région BFC | 18 699,16 | 9 738,60 | 8 960,56 |
| Sous total série générique (3) | | | | | | 903 935,05 | 484 415,41 | 419 519,64 |
| X73754 | X73754 | 20/03/2003 | 19/03/2033 | SNCF Voyageurs | Région BFC | 885 235,89 | 474 547,67 | 410 688,22 |
| Sous total série générique (3) | | | | | | 885 235,89 | 474 547,67 | 410 688,22 |

| MATERIEL ROULANT | | | | | | | | |
|---------------------------------------|--------------|-------------------------|---|----------------------|---------------------|-------------------|-------------------|----------------------|
| Rame | Matricule(1) | Date de mise en service | Date de fin de potentiel ou durée de vie prévisible | Libellé propriétaire | Mode de financement | Valeur d'origine | Amort. (2) | VNC au 31/12/N-2 (2) |
| X73755 | X73755 | 27/03/2003 | 26/03/2033 | SNCF Voyageurs | Région BFC | 885 235,89 | 474 095,61 | 411 140,28 |
| Sous total série générique (3) | | | | | | 885 235,89 | 474 095,61 | 411 140,28 |
| X73756 | X73756 | 25/03/2003 | 24/03/2033 | SNCF Voyageurs | Région BFC | 885 235,89 | 474 224,95 | 411 010,94 |
| Sous total série générique (3) | | | | | | 885 235,89 | 474 224,95 | 411 010,94 |
| X73757 | X73757 | 31/03/2003 | 30/03/2033 | SNCF Voyageurs | Région BFC | 885 235,89 | 473 837,37 | 411 398,52 |
| Sous total série générique (3) | | | | | | 885 235,89 | 473 837,37 | 411 398,52 |
| X73758 | X73758 | 03/04/2003 | 02/04/2033 | SNCF Voyageurs | Région BFC | 885 235,89 | 474 689,24 | 410 546,65 |
| Sous total série générique (3) | | | | | | 885 235,89 | 474 689,24 | 410 546,65 |
| X73759 | X73759 | 08/04/2003 | 07/04/2033 | SNCF Voyageurs | Région BFC | 887 211,08 | 475 275,29 | 411 935,79 |
| X73759 | X73759 | 15/03/2016 | 14/03/2028 | SNCF Voyageurs | Région BFC | 22 500,00 | 7 120,13 | 15 379,87 |
| Sous total série générique (3) | | | | | | 909 711,08 | 482 395,42 | 427 315,66 |
| X73760 | X73760 | 10/04/2003 | 09/04/2033 | SNCF Voyageurs | Région BFC | 885 199,70 | 474 224,46 | 410 975,24 |
| Sous total série générique (3) | | | | | | 885 199,70 | 474 224,46 | 410 975,24 |
| X73761 | X73761 | 15/04/2003 | 14/04/2033 | SNCF Voyageurs | Région BFC | 885 199,70 | 473 904,04 | 411 295,66 |
| Sous total série générique (3) | | | | | | 885 199,70 | 473 904,04 | 411 295,66 |
| X73765 | X73765 | 23/04/2003 | 22/04/2033 | SNCF Voyageurs | Région BFC | 887 237,16 | 474 325,31 | 412 911,85 |
| Sous total série générique (3) | | | | | | 887 237,16 | 474 325,31 | 412 911,85 |
| X73767 | X73767 | 07/05/2003 | 06/05/2033 | SNCF Voyageurs | Région BFC | 887 237,16 | 473 428,16 | 413 809,00 |
| Sous total série générique (3) | | | | | | 887 237,16 | 473 428,16 | 413 809,00 |
| X73797 | X73797 | 13/11/2003 | 12/11/2033 | SNCF Voyageurs | Région BFC | 916 112,16 | 475 547,33 | 440 564,83 |
| X73797 | X73797 | 01/11/2004 | 31/10/2019 | SNCF Voyageurs | Région BFC | 929,49 | 929,49 | 0,00 |
| X73797 | X73797 | 01/11/2004 | 31/10/2019 | SNCF Voyageurs | Région BFC | 929,49 | 929,49 | 0,00 |
| X73797 | X73797 | 01/11/2004 | 31/10/2034 | SNCF Voyageurs | Région BFC | 2 788,42 | 1 378,82 | 1 409,60 |
| X73797 | X73797 | 01/01/2014 | 31/12/2020 | SNCF Voyageurs | Région BFC | 6 353,69 | 5 444,24 | 909,45 |
| Sous total série générique (3) | | | | | | 927 113,25 | 484 229,37 | 442 883,88 |
| X73798 | X73798 | 27/11/2003 | 26/11/2033 | SNCF Voyageurs | Région BFC | 916 112,16 | 474 639,59 | 441 472,57 |
| X73798 | X73798 | 01/11/2004 | 31/10/2019 | SNCF Voyageurs | Région BFC | 929,49 | 929,49 | 0,00 |
| X73798 | X73798 | 01/11/2004 | 31/10/2019 | SNCF Voyageurs | Région BFC | 929,49 | 929,49 | 0,00 |
| X73798 | X73798 | 01/11/2004 | 31/10/2034 | SNCF Voyageurs | Région BFC | 2 788,42 | 1 378,82 | 1 409,60 |
| Sous total série générique (3) | | | | | | 920 759,56 | 477 877,39 | 442 882,17 |
| X73799 | X73799 | 09/12/2003 | 08/12/2033 | SNCF Voyageurs | Région BFC | 916 112,16 | 473 861,73 | 442 250,43 |
| X73799 | X73799 | 01/11/2004 | 31/10/2019 | SNCF Voyageurs | Région BFC | 929,49 | 929,49 | 0,00 |
| X73799 | X73799 | 01/11/2004 | 31/10/2019 | SNCF Voyageurs | Région BFC | 929,49 | 929,49 | 0,00 |
| X73799 | X73799 | 01/11/2004 | 31/10/2034 | SNCF Voyageurs | Région BFC | 2 788,42 | 1 378,82 | 1 409,60 |
| Sous total série générique (3) | | | | | | 920 759,56 | 477 099,53 | 443 660,03 |

| MATERIEL ROULANT | | | | | | | | |
|---------------------------------------|--------------|-------------------------|---|----------------------|---------------------|---------------------|---------------------|----------------------|
| Rame | Matricule(1) | Date de mise en service | Date de fin de potentiel ou durée de vie prévisible | Libellé propriétaire | Mode de financement | Valeur d'origine | Amort. (2) | VNC au 31/12/N-2 (2) |
| X73800 | X73800 | 18/12/2003 | 17/12/2033 | SNCF Voyageurs | Région BFC | 916 112,16 | 473 278,74 | 442 833,42 |
| X73800 | X73800 | 01/11/2004 | 31/10/2019 | SNCF Voyageurs | Région BFC | 929,49 | 929,49 | 0,00 |
| X73800 | X73800 | 01/11/2004 | 31/10/2019 | SNCF Voyageurs | Région BFC | 929,49 | 929,49 | 0,00 |
| X73800 | X73800 | 01/11/2004 | 31/10/2034 | SNCF Voyageurs | Région BFC | 2 788,42 | 1 378,81 | 1 409,61 |
| Sous total série générique (3) | | | | | | 920 759,56 | 476 516,53 | 444 243,03 |
| X76667 | X76667 | 24/05/2006 | 23/05/2021 | SNCF Voyageurs | Région BFC | 320 941,92 | 290 505,28 | 30 436,64 |
| X76667 | X76667 | 24/05/2006 | 23/05/2021 | SNCF Voyageurs | Région BFC | 320 941,92 | 290 351,92 | 30 590,00 |
| X76667 | X76667 | 24/05/2006 | 23/05/2036 | SNCF Voyageurs | Région BFC | 962 825,76 | 431 126,29 | 531 699,47 |
| X76667 | X76668 | 24/05/2006 | 23/05/2021 | SNCF Voyageurs | Région BFC | 320 941,92 | 290 505,28 | 30 436,64 |
| X76667 | X76668 | 24/05/2006 | 23/05/2021 | SNCF Voyageurs | Région BFC | 320 941,92 | 290 351,92 | 30 590,00 |
| X76667 | X76668 | 24/05/2006 | 23/05/2036 | SNCF Voyageurs | Région BFC | 962 825,76 | 431 126,29 | 531 699,47 |
| X76667 | XR761667 | 24/05/2006 | 23/05/2021 | SNCF Voyageurs | Région BFC | 235 620,36 | 213 277,81 | 22 342,55 |
| X76667 | XR761667 | 24/05/2006 | 23/05/2021 | SNCF Voyageurs | Région BFC | 188 496,29 | 170 526,21 | 17 970,08 |
| X76667 | XR761667 | 24/05/2006 | 23/05/2036 | SNCF Voyageurs | Région BFC | 518 364,80 | 232 029,26 | 286 335,54 |
| Sous total série générique (3) | | | | | | 4 151 900,65 | 2 639 800,26 | 1 512 100,39 |
| X76673 | X76673 | 30/06/2006 | 29/06/2021 | SNCF Voyageurs | Région BFC | 320 941,92 | 288 312,34 | 32 629,58 |
| X76673 | X76673 | 30/06/2006 | 29/06/2021 | SNCF Voyageurs | Région BFC | 320 941,92 | 288 175,45 | 32 766,47 |
| X76673 | X76673 | 30/06/2006 | 29/06/2036 | SNCF Voyageurs | Région BFC | 962 825,76 | 428 349,01 | 534 476,75 |
| X76673 | X76674 | 30/06/2006 | 29/06/2021 | SNCF Voyageurs | Région BFC | 320 941,92 | 288 312,34 | 32 629,58 |
| X76673 | X76674 | 30/06/2006 | 29/06/2021 | SNCF Voyageurs | Région BFC | 320 941,92 | 288 175,45 | 32 766,47 |
| X76673 | X76674 | 30/06/2006 | 29/06/2036 | SNCF Voyageurs | Région BFC | 962 825,76 | 428 349,01 | 534 476,75 |
| X76673 | XR761673 | 30/06/2006 | 29/06/2021 | SNCF Voyageurs | Région BFC | 235 620,36 | 211 667,96 | 23 952,40 |
| X76673 | XR761673 | 30/06/2006 | 29/06/2021 | SNCF Voyageurs | Région BFC | 188 496,29 | 169 248,79 | 19 247,50 |
| X76673 | XR761673 | 30/06/2006 | 29/06/2036 | SNCF Voyageurs | Région BFC | 518 364,80 | 230 549,60 | 287 815,20 |
| Sous total série générique (3) | | | | | | 4 151 900,65 | 2 621 139,95 | 1 530 760,70 |
| X76679 | X76679 | 29/09/2006 | 28/09/2021 | SNCF Voyageurs | Région BFC | 320 941,92 | 282 927,10 | 38 014,82 |
| X76679 | X76679 | 29/09/2006 | 28/09/2021 | SNCF Voyageurs | Région BFC | 320 941,92 | 282 845,58 | 38 096,34 |
| X76679 | X76679 | 29/09/2006 | 28/09/2036 | SNCF Voyageurs | Région BFC | 962 825,76 | 421 526,91 | 541 298,85 |
| X76679 | X76680 | 29/09/2006 | 28/09/2021 | SNCF Voyageurs | Région BFC | 320 941,92 | 282 927,10 | 38 014,82 |
| X76679 | X76680 | 29/09/2006 | 28/09/2021 | SNCF Voyageurs | Région BFC | 320 941,92 | 282 845,58 | 38 096,34 |
| X76679 | X76680 | 29/09/2006 | 28/09/2036 | SNCF Voyageurs | Région BFC | 962 825,76 | 421 526,91 | 541 298,85 |
| X76679 | XR761679 | 29/09/2006 | 28/09/2021 | SNCF Voyageurs | Région BFC | 235 620,36 | 207 714,52 | 27 905,84 |
| X76679 | XR761679 | 29/09/2006 | 28/09/2021 | SNCF Voyageurs | Région BFC | 188 496,29 | 166 120,64 | 22 375,65 |
| X76679 | XR761679 | 29/09/2006 | 28/09/2036 | SNCF Voyageurs | Région BFC | 518 364,80 | 226 915,10 | 291 449,70 |
| Sous total série générique (3) | | | | | | 4 151 900,65 | 2 575 349,44 | 1 576 551,21 |
| X76713 | X76713 | 20/02/2008 | 19/02/2023 | SNCF Voyageurs | Région BFC | 320 941,92 | 252 093,43 | 68 848,49 |
| X76713 | X76713 | 20/02/2008 | 19/02/2023 | SNCF Voyageurs | Région BFC | 320 941,92 | 252 093,43 | 68 848,49 |
| X76713 | X76713 | 20/02/2008 | 19/02/2038 | SNCF Voyageurs | Région BFC | 818 900,53 | 318 944,81 | 499 955,72 |
| X76713 | X76713 | 01/01/2018 | 31/12/2024 | SNCF Voyageurs | Région BFC | 154 000,00 | 43 965,57 | 110 034,43 |

| MATERIEL ROULANT | | | | | | | | |
|---------------------------------------|--------------|-------------------------|---|----------------------|---------------------|---------------------|---------------------|----------------------|
| Rame | Matricule(1) | Date de mise en service | Date de fin de potentiel ou durée de vie prévisible | Libellé propriétaire | Mode de financement | Valeur d'origine | Amort. (2) | VNC au 31/12/N-2 (2) |
| X76713 | X76714 | 20/02/2008 | 19/02/2023 | SNCF Voyageurs | Région BFC | 320 941,92 | 252 093,43 | 68 848,49 |
| X76713 | X76714 | 20/02/2008 | 19/02/2023 | SNCF Voyageurs | Région BFC | 320 941,92 | 252 093,43 | 68 848,49 |
| X76713 | X76714 | 20/02/2008 | 19/02/2038 | SNCF Voyageurs | Région BFC | 962 825,76 | 375 000,69 | 587 825,07 |
| X76713 | XR761713 | 20/02/2008 | 19/02/2023 | SNCF Voyageurs | Région BFC | 235 620,36 | 185 077,90 | 50 542,46 |
| X76713 | XR761713 | 20/02/2008 | 19/02/2023 | SNCF Voyageurs | Région BFC | 188 496,29 | 148 062,36 | 40 433,93 |
| X76713 | XR761713 | 20/02/2008 | 19/02/2038 | SNCF Voyageurs | Région BFC | 518 364,80 | 201 900,95 | 316 463,85 |
| Sous total série générique (3) | | | | | | 4 161 975,42 | 2 281 326,00 | 1 880 649,42 |
| X76715 | X76715 | 25/02/2008 | 24/02/2023 | SNCF Voyageurs | Région BFC | 320 941,92 | 251 801,38 | 69 140,54 |
| X76715 | X76715 | 25/02/2008 | 24/02/2023 | SNCF Voyageurs | Région BFC | 320 941,92 | 251 801,38 | 69 140,54 |
| X76715 | X76715 | 25/02/2008 | 24/02/2038 | SNCF Voyageurs | Région BFC | 962 825,76 | 374 579,86 | 588 245,90 |
| X76715 | X76716 | 25/02/2008 | 24/02/2023 | SNCF Voyageurs | Région BFC | 320 941,92 | 251 801,38 | 69 140,54 |
| X76715 | X76716 | 25/02/2008 | 24/02/2023 | SNCF Voyageurs | Région BFC | 320 941,92 | 251 801,38 | 69 140,54 |
| X76715 | X76716 | 25/02/2008 | 24/02/2038 | SNCF Voyageurs | Région BFC | 818 900,53 | 318 586,83 | 500 313,70 |
| X76715 | X76716 | 01/01/2018 | 31/12/2024 | SNCF Voyageurs | Région BFC | 154 000,00 | 43 965,57 | 110 034,43 |
| X76715 | XR761715 | 25/02/2008 | 24/02/2023 | SNCF Voyageurs | Région BFC | 235 620,36 | 184 863,47 | 50 756,89 |
| X76715 | XR761715 | 25/02/2008 | 24/02/2023 | SNCF Voyageurs | Région BFC | 188 496,29 | 147 890,69 | 40 605,60 |
| X76715 | XR761715 | 25/02/2008 | 24/02/2038 | SNCF Voyageurs | Région BFC | 518 364,80 | 201 674,30 | 316 690,50 |
| Sous total série générique (3) | | | | | | 4 161 975,42 | 2 278 766,24 | 1 883 209,18 |
| Y8286 | Y8286 | 30/09/2009 | 29/09/2024 | SNCF Voyageurs | Région BFC | 153 798,25 | 104 603,22 | 49 195,03 |
| Y8286 | Y8286 | 31/12/2008 | 29/09/2032 | SNCF Voyageurs | - | 21 292,75 | 4 794,42 | 16 498,33 |
| Sous total série générique (3) | | | | | | 175 091,00 | 109 397,64 | 65 693,36 |
| Y8291 | Y8291 | 30/11/2009 | 29/11/2024 | SNCF Voyageurs | Région BFC | 153 798,25 | 102 941,91 | 50 856,34 |
| Y8291 | Y8291 | 31/12/2008 | 29/11/2032 | SNCF Voyageurs | - | 21 287,01 | 4 770,14 | 16 516,87 |
| Sous total série générique (3) | | | | | | 175 085,26 | 107 712,05 | 67 373,21 |
| Z27505 | Z27505 | 12/04/2005 | 11/04/2020 | SNCF Voyageurs | Région BFC | 291 336,96 | 285 804,63 | 5 532,33 |
| Z27505 | Z27505 | 12/04/2005 | 11/04/2020 | SNCF Voyageurs | Région BFC | 291 336,96 | 285 720,69 | 5 616,27 |
| Z27505 | Z27505 | 12/04/2005 | 11/04/2035 | SNCF Voyageurs | Région BFC | 874 010,87 | 421 135,66 | 452 875,21 |
| Z27505 | Z27505 | 01/01/2014 | 31/12/2020 | SNCF Voyageurs | Région BFC | 1 915,60 | 1 641,40 | 274,20 |
| Z27505 | Z27506 | 12/04/2005 | 11/04/2020 | SNCF Voyageurs | Région BFC | 291 336,96 | 285 804,63 | 5 532,33 |
| Z27505 | Z27506 | 12/04/2005 | 11/04/2020 | SNCF Voyageurs | Région BFC | 291 336,96 | 285 720,69 | 5 616,27 |
| Z27505 | Z27506 | 12/04/2005 | 11/04/2035 | SNCF Voyageurs | Région BFC | 874 010,87 | 421 135,66 | 452 875,21 |
| Z27505 | Z27506 | 01/01/2014 | 31/12/2020 | SNCF Voyageurs | Région BFC | 1 915,60 | 1 641,40 | 274,20 |
| Z27505 | ZR271505 | 12/04/2005 | 11/04/2020 | SNCF Voyageurs | Région BFC | 213 885,81 | 209 825,04 | 4 060,77 |
| Z27505 | ZR271505 | 12/04/2005 | 11/04/2020 | SNCF Voyageurs | Région BFC | 171 108,62 | 167 807,37 | 3 301,25 |
| Z27505 | ZR271505 | 12/04/2005 | 11/04/2035 | SNCF Voyageurs | Région BFC | 470 548,77 | 226 502,36 | 244 046,41 |
| Z27505 | ZR271505 | 01/01/2014 | 31/12/2020 | SNCF Voyageurs | Région BFC | 1 915,60 | 1 641,40 | 274,20 |
| Sous total série générique (3) | | | | | | 3 774 659,58 | 2 594 380,93 | 1 180 278,65 |
| Z27515 | Z27515 | 31/05/2005 | 30/05/2020 | SNCF Voyageurs | Région BFC | 291 336,96 | 283 153,96 | 8 183,00 |

| MATERIEL ROULANT | | | | | | | | |
|---------------------------------------|--------------|-------------------------|---|----------------------|---------------------|---------------------|---------------------|----------------------|
| Rame | Matricule(1) | Date de mise en service | Date de fin de potentiel ou durée de vie prévisible | Libellé propriétaire | Mode de financement | Valeur d'origine | Amort. (2) | VNC au 31/12/N-2 (2) |
| Z27515 | Z27515 | 31/05/2005 | 30/05/2020 | SNCF Voyageurs | Région BFC | 291 336,96 | 283 039,98 | 8 296,98 |
| Z27515 | Z27515 | 31/05/2005 | 30/05/2035 | SNCF Voyageurs | Région BFC | 874 010,87 | 417 733,18 | 456 277,69 |
| Z27515 | Z27515 | 01/01/2014 | 31/12/2020 | SNCF Voyageurs | Région BFC | 1 915,60 | 1 641,40 | 274,20 |
| Z27515 | Z27516 | 31/05/2005 | 30/05/2020 | SNCF Voyageurs | Région BFC | 291 336,96 | 283 153,96 | 8 183,00 |
| Z27515 | Z27516 | 31/05/2005 | 30/05/2020 | SNCF Voyageurs | Région BFC | 291 336,96 | 283 039,98 | 8 296,98 |
| Z27515 | Z27516 | 31/05/2005 | 30/05/2035 | SNCF Voyageurs | Région BFC | 874 010,87 | 417 733,18 | 456 277,69 |
| Z27515 | Z27516 | 01/01/2014 | 31/12/2020 | SNCF Voyageurs | Région BFC | 1 915,60 | 1 641,40 | 274,20 |
| Z27515 | ZR271515 | 31/05/2005 | 30/05/2020 | SNCF Voyageurs | Région BFC | 213 885,81 | 207 879,35 | 6 006,46 |
| Z27515 | ZR271515 | 31/05/2005 | 30/05/2020 | SNCF Voyageurs | Région BFC | 171 108,62 | 166 232,03 | 4 876,59 |
| Z27515 | ZR271515 | 31/05/2005 | 30/05/2035 | SNCF Voyageurs | Région BFC | 470 548,77 | 224 688,97 | 245 859,80 |
| Z27515 | ZR271515 | 01/01/2014 | 31/12/2020 | SNCF Voyageurs | Région BFC | 1 915,60 | 1 641,40 | 274,20 |
| Sous total série générique (3) | | | | | | 3 774 659,58 | 2 571 578,79 | 1 203 080,79 |
| Z27525 | Z27525 | 30/08/2005 | 29/08/2020 | SNCF Voyageurs | Région BFC | 291 336,96 | 278 241,44 | 13 095,52 |
| Z27525 | Z27525 | 30/08/2005 | 29/08/2020 | SNCF Voyageurs | Région BFC | 291 336,96 | 278 088,90 | 13 248,06 |
| Z27525 | Z27525 | 30/08/2005 | 29/08/2035 | SNCF Voyageurs | Région BFC | 874 010,87 | 411 422,48 | 462 588,39 |
| Z27525 | Z27525 | 01/01/2014 | 31/12/2020 | SNCF Voyageurs | Région BFC | 1 915,60 | 1 641,40 | 274,20 |
| Z27525 | Z27526 | 30/08/2005 | 29/08/2020 | SNCF Voyageurs | Région BFC | 291 336,96 | 278 241,44 | 13 095,52 |
| Z27525 | Z27526 | 30/08/2005 | 29/08/2020 | SNCF Voyageurs | Région BFC | 291 336,96 | 278 088,90 | 13 248,06 |
| Z27525 | Z27526 | 30/08/2005 | 29/08/2035 | SNCF Voyageurs | Région BFC | 874 010,87 | 411 422,48 | 462 588,39 |
| Z27525 | Z27526 | 01/01/2014 | 31/12/2020 | SNCF Voyageurs | Région BFC | 1 915,60 | 1 641,40 | 274,20 |
| Z27525 | ZR271525 | 30/08/2005 | 29/08/2020 | SNCF Voyageurs | Région BFC | 213 885,81 | 204 273,37 | 9 612,44 |
| Z27525 | ZR271525 | 30/08/2005 | 29/08/2020 | SNCF Voyageurs | Région BFC | 171 108,62 | 163 323,08 | 7 785,54 |
| Z27525 | ZR271525 | 30/08/2005 | 29/08/2035 | SNCF Voyageurs | Région BFC | 470 548,77 | 221 325,74 | 249 223,03 |
| Z27525 | ZR271525 | 01/01/2014 | 31/12/2020 | SNCF Voyageurs | Région BFC | 1 915,60 | 1 641,40 | 274,20 |
| Sous total série générique (3) | | | | | | 3 774 659,58 | 2 529 352,03 | 1 245 307,55 |
| Z27545 | Z27545 | 27/02/2006 | 26/02/2021 | SNCF Voyageurs | Région BFC | 291 336,96 | 268 502,12 | 22 834,84 |
| Z27545 | Z27545 | 27/02/2006 | 26/02/2021 | SNCF Voyageurs | Région BFC | 291 336,96 | 268 337,04 | 22 999,92 |
| Z27545 | Z27545 | 27/02/2006 | 26/02/2036 | SNCF Voyageurs | Région BFC | 874 010,87 | 398 902,81 | 475 108,06 |
| Z27545 | Z27545 | 01/01/2014 | 31/12/2020 | SNCF Voyageurs | Région BFC | 1 915,60 | 1 641,40 | 274,20 |
| Z27545 | Z27546 | 27/02/2006 | 26/02/2021 | SNCF Voyageurs | Région BFC | 291 336,96 | 268 502,12 | 22 834,84 |
| Z27545 | Z27546 | 27/02/2006 | 26/02/2021 | SNCF Voyageurs | Région BFC | 291 336,96 | 268 337,04 | 22 999,92 |
| Z27545 | Z27546 | 27/02/2006 | 26/02/2036 | SNCF Voyageurs | Région BFC | 874 010,87 | 398 902,81 | 475 108,06 |
| Z27545 | Z27546 | 01/01/2014 | 31/12/2020 | SNCF Voyageurs | Région BFC | 1 915,60 | 1 641,40 | 274,20 |
| Z27545 | ZR271545 | 27/02/2006 | 26/02/2021 | SNCF Voyageurs | Région BFC | 213 885,81 | 197 123,96 | 16 761,85 |
| Z27545 | ZR271545 | 27/02/2006 | 26/02/2021 | SNCF Voyageurs | Région BFC | 171 108,62 | 157 595,79 | 13 512,83 |
| Z27545 | ZR271545 | 27/02/2006 | 26/02/2036 | SNCF Voyageurs | Région BFC | 470 548,77 | 214 654,59 | 255 894,18 |
| Z27545 | ZR271545 | 01/01/2014 | 31/12/2020 | SNCF Voyageurs | Région BFC | 1 915,60 | 1 641,40 | 274,20 |
| Sous total série générique (3) | | | | | | 3 774 659,58 | 2 445 782,48 | 1 328 877,10 |
| Z27569 | Z27569 | 14/04/2006 | 13/04/2021 | SNCF Voyageurs | Région BFC | 291 336,96 | 266 032,37 | 25 304,59 |

| MATERIEL ROULANT | | | | | | | | |
|---------------------------------------|--------------|-------------------------|---|----------------------|---------------------|---------------------|---------------------|----------------------|
| Rame | Matricule(1) | Date de mise en service | Date de fin de potentiel ou durée de vie prévisible | Libellé propriétaire | Mode de financement | Valeur d'origine | Amort. (2) | VNC au 31/12/N-2 (2) |
| Z27569 | Z27569 | 14/04/2006 | 13/04/2021 | SNCF Voyageurs | Région BFC | 291 336,96 | 265 877,22 | 25 459,74 |
| Z27569 | Z27569 | 14/04/2006 | 13/04/2036 | SNCF Voyageurs | Région BFC | 874 010,87 | 395 690,80 | 478 320,07 |
| Z27569 | Z27569 | 01/01/2014 | 31/12/2020 | SNCF Voyageurs | Région BFC | 1 915,60 | 1 641,40 | 274,20 |
| Z27569 | Z27570 | 14/04/2006 | 13/04/2021 | SNCF Voyageurs | Région BFC | 291 336,96 | 266 032,37 | 25 304,59 |
| Z27569 | Z27570 | 14/04/2006 | 13/04/2021 | SNCF Voyageurs | Région BFC | 291 336,96 | 265 877,22 | 25 459,74 |
| Z27569 | Z27570 | 14/04/2006 | 13/04/2036 | SNCF Voyageurs | Région BFC | 874 010,87 | 395 690,80 | 478 320,07 |
| Z27569 | Z27570 | 01/01/2014 | 31/12/2020 | SNCF Voyageurs | Région BFC | 1 915,60 | 1 641,40 | 274,20 |
| Z27569 | ZR271569 | 14/04/2006 | 13/04/2021 | SNCF Voyageurs | Région BFC | 213 885,81 | 195 310,91 | 18 574,90 |
| Z27569 | ZR271569 | 14/04/2006 | 13/04/2021 | SNCF Voyageurs | Région BFC | 171 108,62 | 156 151,53 | 14 957,09 |
| Z27569 | ZR271569 | 14/04/2006 | 13/04/2036 | SNCF Voyageurs | Région BFC | 470 548,77 | 212 943,40 | 257 605,37 |
| Z27569 | ZR271569 | 01/01/2014 | 31/12/2020 | SNCF Voyageurs | Région BFC | 1 915,60 | 1 641,40 | 274,20 |
| Sous total série générique (3) | | | | | | 3 774 659,58 | 2 424 530,82 | 1 350 128,76 |
| Z27571 | Z27571 | 16/05/2006 | 15/05/2021 | SNCF Voyageurs | Région BFC | 291 336,96 | 264 315,36 | 27 021,60 |
| Z27571 | Z27571 | 16/05/2006 | 15/05/2021 | SNCF Voyageurs | Région BFC | 291 336,96 | 264 170,19 | 27 166,77 |
| Z27571 | Z27571 | 16/05/2006 | 15/05/2036 | SNCF Voyageurs | Région BFC | 874 010,87 | 393 483,76 | 480 527,11 |
| Z27571 | Z27571 | 01/01/2014 | 31/12/2020 | SNCF Voyageurs | Région BFC | 1 915,60 | 1 641,40 | 274,20 |
| Z27571 | Z27572 | 16/05/2006 | 15/05/2021 | SNCF Voyageurs | Région BFC | 291 336,96 | 264 315,36 | 27 021,60 |
| Z27571 | Z27572 | 16/05/2006 | 15/05/2021 | SNCF Voyageurs | Région BFC | 291 336,96 | 264 170,19 | 27 166,77 |
| Z27571 | Z27572 | 16/05/2006 | 15/05/2036 | SNCF Voyageurs | Région BFC | 874 010,87 | 393 483,76 | 480 527,11 |
| Z27571 | Z27572 | 01/01/2014 | 31/12/2020 | SNCF Voyageurs | Région BFC | 1 915,60 | 1 641,40 | 274,20 |
| Z27571 | ZR271571 | 16/05/2006 | 15/05/2021 | SNCF Voyageurs | Région BFC | 213 885,81 | 194 050,41 | 19 835,40 |
| Z27571 | ZR271571 | 16/05/2006 | 15/05/2021 | SNCF Voyageurs | Région BFC | 171 108,62 | 155 149,43 | 15 959,19 |
| Z27571 | ZR271571 | 16/05/2006 | 15/05/2036 | SNCF Voyageurs | Région BFC | 470 548,77 | 211 767,56 | 258 781,21 |
| Z27571 | ZR271571 | 01/01/2014 | 31/12/2020 | SNCF Voyageurs | Région BFC | 1 915,60 | 1 641,40 | 274,20 |
| Sous total série générique (3) | | | | | | 3 774 659,58 | 2 409 830,22 | 1 364 829,36 |
| Z27581 | Z27581 | 30/06/2006 | 29/06/2021 | SNCF Voyageurs | Région BFC | 291 336,96 | 261 902,19 | 29 434,77 |
| Z27581 | Z27581 | 30/06/2006 | 29/06/2021 | SNCF Voyageurs | Région BFC | 291 336,96 | 261 775,20 | 29 561,76 |
| Z27581 | Z27581 | 30/06/2006 | 29/06/2036 | SNCF Voyageurs | Région BFC | 874 010,87 | 390 382,05 | 483 628,82 |
| Z27581 | Z27581 | 01/01/2014 | 31/12/2020 | SNCF Voyageurs | Région BFC | 1 915,60 | 1 641,40 | 274,20 |
| Z27581 | Z27582 | 30/06/2006 | 29/06/2021 | SNCF Voyageurs | Région BFC | 291 336,96 | 261 902,19 | 29 434,77 |
| Z27581 | Z27582 | 30/06/2006 | 29/06/2021 | SNCF Voyageurs | Région BFC | 291 336,96 | 261 775,20 | 29 561,76 |
| Z27581 | Z27582 | 30/06/2006 | 29/06/2036 | SNCF Voyageurs | Région BFC | 874 010,87 | 390 382,05 | 483 628,82 |
| Z27581 | Z27582 | 01/01/2014 | 31/12/2020 | SNCF Voyageurs | Région BFC | 1 915,60 | 1 641,40 | 274,20 |
| Z27581 | ZR271581 | 30/06/2006 | 29/06/2021 | SNCF Voyageurs | Région BFC | 213 885,81 | 192 278,92 | 21 606,89 |
| Z27581 | ZR271581 | 30/06/2006 | 29/06/2021 | SNCF Voyageurs | Région BFC | 171 108,62 | 153 743,62 | 17 365,00 |
| Z27581 | ZR271581 | 30/06/2006 | 29/06/2036 | SNCF Voyageurs | Région BFC | 470 548,77 | 210 114,94 | 260 433,83 |
| Z27581 | ZR271581 | 01/01/2014 | 31/12/2020 | SNCF Voyageurs | Région BFC | 1 915,51 | 1 641,31 | 274,20 |
| Sous total série générique (3) | | | | | | 3 774 659,49 | 2 389 180,47 | 1 385 479,02 |
| Z27589 | Z27589 | 18/07/2006 | 17/07/2021 | SNCF Voyageurs | Région BFC | 293 088,53 | 262 423,41 | 30 665,12 |

| MATERIEL ROULANT | | | | | | | | |
|---------------------------------------|--------------|-------------------------|---|----------------------|---------------------|---------------------|---------------------|----------------------|
| Rame | Matricule(1) | Date de mise en service | Date de fin de potentiel ou durée de vie prévisible | Libellé propriétaire | Mode de financement | Valeur d'origine | Amort. (2) | VNC au 31/12/N-2 (2) |
| Z27589 | Z27589 | 18/07/2006 | 17/07/2021 | SNCF Voyageurs | Région BFC | 293 088,51 | 262 305,02 | 30 783,49 |
| Z27589 | Z27589 | 18/07/2006 | 17/07/2036 | SNCF Voyageurs | Région BFC | 879 265,58 | 390 945,19 | 488 320,39 |
| Z27589 | Z27590 | 18/07/2006 | 17/07/2021 | SNCF Voyageurs | Région BFC | 293 088,51 | 262 423,41 | 30 665,10 |
| Z27589 | Z27590 | 18/07/2006 | 17/07/2021 | SNCF Voyageurs | Région BFC | 293 088,53 | 262 305,04 | 30 783,49 |
| Z27589 | Z27590 | 18/07/2006 | 17/07/2036 | SNCF Voyageurs | Région BFC | 879 265,58 | 390 945,19 | 488 320,39 |
| Z27589 | ZR271589 | 18/07/2006 | 17/07/2021 | SNCF Voyageurs | Région BFC | 215 171,71 | 192 661,59 | 22 510,12 |
| Z27589 | ZR271589 | 18/07/2006 | 17/07/2021 | SNCF Voyageurs | Région BFC | 172 137,38 | 154 055,27 | 18 082,11 |
| Z27589 | ZR271589 | 18/07/2006 | 17/07/2036 | SNCF Voyageurs | Région BFC | 473 377,78 | 210 425,16 | 262 952,62 |
| Sous total série générique (3) | | | | | | 3 791 572,11 | 2 388 489,28 | 1 403 082,83 |
| Z27597 | Z27597 | 30/08/2006 | 29/08/2021 | SNCF Voyageurs | Région BFC | 293 088,51 | 260 102,47 | 32 986,04 |
| Z27597 | Z27597 | 30/08/2006 | 29/08/2021 | SNCF Voyageurs | Région BFC | 293 088,53 | 260 007,82 | 33 080,71 |
| Z27597 | Z27597 | 30/08/2006 | 29/08/2036 | SNCF Voyageurs | Région BFC | 879 265,58 | 387 976,39 | 491 289,19 |
| Z27597 | Z27598 | 30/08/2006 | 29/08/2021 | SNCF Voyageurs | Région BFC | 293 088,51 | 260 102,47 | 32 986,04 |
| Z27597 | Z27598 | 30/08/2006 | 29/08/2021 | SNCF Voyageurs | Région BFC | 293 088,53 | 260 007,82 | 33 080,71 |
| Z27597 | Z27598 | 30/08/2006 | 29/08/2036 | SNCF Voyageurs | Région BFC | 879 265,58 | 387 976,39 | 491 289,19 |
| Z27597 | ZR271597 | 30/08/2006 | 29/08/2021 | SNCF Voyageurs | Région BFC | 215 171,71 | 190 957,78 | 24 213,93 |
| Z27597 | ZR271597 | 30/08/2006 | 29/08/2021 | SNCF Voyageurs | Région BFC | 172 137,38 | 152 707,01 | 19 430,37 |
| Z27597 | ZR271597 | 30/08/2006 | 29/08/2036 | SNCF Voyageurs | Région BFC | 473 377,78 | 208 843,53 | 264 534,25 |
| Sous total série générique (3) | | | | | | 3 791 572,11 | 2 368 681,68 | 1 422 890,43 |
| Z27599 | Z27599 | 07/09/2006 | 06/09/2021 | SNCF Voyageurs | Région BFC | 293 088,52 | 259 670,91 | 33 417,61 |
| Z27599 | Z27599 | 07/09/2006 | 06/09/2021 | SNCF Voyageurs | Région BFC | 293 088,53 | 259 581,05 | 33 507,48 |
| Z27599 | Z27599 | 07/09/2006 | 06/09/2036 | SNCF Voyageurs | Région BFC | 879 265,57 | 387 424,28 | 491 841,29 |
| Z27599 | Z27600 | 07/09/2006 | 06/09/2021 | SNCF Voyageurs | Région BFC | 293 088,53 | 259 670,92 | 33 417,61 |
| Z27599 | Z27600 | 07/09/2006 | 06/09/2021 | SNCF Voyageurs | Région BFC | 293 088,52 | 259 581,04 | 33 507,48 |
| Z27599 | Z27600 | 07/09/2006 | 06/09/2036 | SNCF Voyageurs | Région BFC | 879 265,57 | 387 424,28 | 491 841,29 |
| Z27599 | ZR271599 | 07/09/2006 | 06/09/2021 | SNCF Voyageurs | Région BFC | 215 171,71 | 190 640,90 | 24 530,81 |
| Z27599 | ZR271599 | 07/09/2006 | 06/09/2021 | SNCF Voyageurs | Région BFC | 172 137,37 | 152 456,53 | 19 680,84 |
| Z27599 | ZR271599 | 07/09/2006 | 06/09/2036 | SNCF Voyageurs | Région BFC | 473 377,78 | 208 549,30 | 264 828,48 |
| Sous total série générique (3) | | | | | | 3 791 572,10 | 2 364 999,21 | 1 426 572,89 |
| Z27613 | Z27613 | 29/11/2006 | 28/11/2021 | SNCF Voyageurs | Région BFC | 293 088,52 | 255 196,00 | 37 892,52 |
| Z27613 | Z27613 | 29/11/2006 | 28/11/2021 | SNCF Voyageurs | Région BFC | 293 088,53 | 255 165,40 | 37 923,13 |
| Z27613 | Z27613 | 29/11/2006 | 28/11/2036 | SNCF Voyageurs | Région BFC | 879 265,57 | 381 700,55 | 497 565,02 |
| Z27613 | Z27614 | 29/11/2006 | 28/11/2021 | SNCF Voyageurs | Région BFC | 293 088,52 | 255 196,00 | 37 892,52 |
| Z27613 | Z27614 | 29/11/2006 | 28/11/2021 | SNCF Voyageurs | Région BFC | 293 088,53 | 255 165,40 | 37 923,13 |
| Z27613 | Z27614 | 29/11/2006 | 28/11/2036 | SNCF Voyageurs | Région BFC | 879 265,57 | 381 700,55 | 497 565,02 |
| Z27613 | ZR271613 | 29/11/2006 | 28/11/2021 | SNCF Voyageurs | Région BFC | 215 171,71 | 187 355,66 | 27 816,05 |
| Z27613 | ZR271613 | 29/11/2006 | 28/11/2021 | SNCF Voyageurs | Région BFC | 172 137,37 | 149 865,50 | 22 271,87 |
| Z27613 | ZR271613 | 29/11/2006 | 28/11/2036 | SNCF Voyageurs | Région BFC | 473 377,78 | 205 500,63 | 267 877,15 |

| MATERIEL ROULANT | | | | | | | | |
|---------------------------------------|--------------|-------------------------|---|----------------------|---------------------|---------------------|---------------------|----------------------|
| Rame | Matricule(1) | Date de mise en service | Date de fin de potentiel ou durée de vie prévisible | Libellé propriétaire | Mode de financement | Valeur d'origine | Amort. (2) | VNC au 31/12/N-2 (2) |
| Sous total série générique (3) | | | | | | 3 791 572,10 | 2 326 845,69 | 1 464 726,41 |
| Z27731 | Z27731 | 28/02/2008 | 27/02/2023 | SNCF Voyageurs | Région BFC | 291 336,96 | 229 054,13 | 62 282,83 |
| Z27731 | Z27731 | 28/02/2008 | 27/02/2023 | SNCF Voyageurs | Région BFC | 291 336,97 | 229 054,14 | 62 282,83 |
| Z27731 | Z27731 | 28/02/2008 | 27/02/2038 | SNCF Voyageurs | Région BFC | 874 010,88 | 342 451,75 | 531 559,13 |
| Z27731 | Z27732 | 28/02/2008 | 27/02/2023 | SNCF Voyageurs | Région BFC | 291 336,96 | 229 054,13 | 62 282,83 |
| Z27731 | Z27732 | 28/02/2008 | 27/02/2023 | SNCF Voyageurs | Région BFC | 291 336,97 | 229 054,14 | 62 282,83 |
| Z27731 | Z27732 | 28/02/2008 | 27/02/2038 | SNCF Voyageurs | Région BFC | 874 010,88 | 342 451,75 | 531 559,13 |
| Z27731 | ZR271731 | 28/02/2008 | 27/02/2023 | SNCF Voyageurs | Région BFC | 213 885,80 | 168 163,58 | 45 722,22 |
| Z27731 | ZR271731 | 28/02/2008 | 27/02/2023 | SNCF Voyageurs | Région BFC | 171 108,62 | 134 530,86 | 36 577,76 |
| Z27731 | ZR271731 | 28/02/2008 | 27/02/2038 | SNCF Voyageurs | Région BFC | 470 548,74 | 184 377,63 | 286 171,11 |
| Sous total série générique (3) | | | | | | 3 768 912,78 | 2 088 192,11 | 1 680 720,67 |
| Z27735 | Z27735 | 13/02/2008 | 12/02/2023 | SNCF Voyageurs | Région BFC | 291 336,96 | 229 853,19 | 61 483,77 |
| Z27735 | Z27735 | 13/02/2008 | 12/02/2023 | SNCF Voyageurs | Région BFC | 291 336,96 | 229 853,19 | 61 483,77 |
| Z27735 | Z27735 | 13/02/2008 | 12/02/2038 | SNCF Voyageurs | Région BFC | 874 010,88 | 343 635,85 | 530 375,03 |
| Z27735 | Z27736 | 13/02/2008 | 12/02/2023 | SNCF Voyageurs | Région BFC | 291 336,96 | 229 853,19 | 61 483,77 |
| Z27735 | Z27736 | 13/02/2008 | 12/02/2023 | SNCF Voyageurs | Région BFC | 291 336,96 | 229 853,19 | 61 483,77 |
| Z27735 | Z27736 | 13/02/2008 | 12/02/2038 | SNCF Voyageurs | Région BFC | 874 010,88 | 343 635,85 | 530 375,03 |
| Z27735 | ZR271735 | 13/02/2008 | 12/02/2023 | SNCF Voyageurs | Région BFC | 213 885,80 | 168 750,21 | 45 135,59 |
| Z27735 | ZR271735 | 13/02/2008 | 12/02/2023 | SNCF Voyageurs | Région BFC | 171 108,62 | 135 000,07 | 36 108,55 |
| Z27735 | ZR271735 | 13/02/2008 | 12/02/2038 | SNCF Voyageurs | Région BFC | 470 548,74 | 185 015,13 | 285 533,61 |
| Sous total série générique (3) | | | | | | 3 768 912,76 | 2 095 449,87 | 1 673 462,89 |
| Z27737 | Z27737 | 20/02/2008 | 19/02/2023 | SNCF Voyageurs | Région BFC | 291 336,96 | 229 480,20 | 61 856,76 |
| Z27737 | Z27737 | 20/02/2008 | 19/02/2023 | SNCF Voyageurs | Région BFC | 291 336,96 | 229 480,20 | 61 856,76 |
| Z27737 | Z27737 | 20/02/2008 | 19/02/2038 | SNCF Voyageurs | Région BFC | 874 010,88 | 343 083,18 | 530 927,70 |
| Z27737 | Z27738 | 20/02/2008 | 19/02/2023 | SNCF Voyageurs | Région BFC | 291 336,96 | 229 480,20 | 61 856,76 |
| Z27737 | Z27738 | 20/02/2008 | 19/02/2023 | SNCF Voyageurs | Région BFC | 291 336,96 | 229 480,20 | 61 856,76 |
| Z27737 | Z27738 | 20/02/2008 | 19/02/2038 | SNCF Voyageurs | Région BFC | 874 010,88 | 343 083,18 | 530 927,70 |
| Z27737 | ZR271737 | 20/02/2008 | 19/02/2023 | SNCF Voyageurs | Région BFC | 213 885,80 | 168 476,33 | 45 409,47 |
| Z27737 | ZR271737 | 20/02/2008 | 19/02/2023 | SNCF Voyageurs | Région BFC | 171 108,62 | 134 781,02 | 36 327,60 |
| Z27737 | ZR271737 | 20/02/2008 | 19/02/2038 | SNCF Voyageurs | Région BFC | 470 548,74 | 184 717,64 | 285 831,10 |
| Sous total série générique (3) | | | | | | 3 768 912,76 | 2 092 062,15 | 1 676 850,61 |
| Z51565 | Z51565 | 28/05/2015 | 27/05/2030 | SNCF Voyageurs | Région BFC | 352 464,93 | 108 072,76 | 244 392,17 |
| Z51565 | Z51565 | 28/05/2015 | 27/05/2030 | SNCF Voyageurs | Région BFC | 278 261,80 | 85 320,48 | 192 941,32 |
| Z51565 | Z51565 | 28/05/2015 | 27/05/2045 | SNCF Voyageurs | Région BFC | 1 224 351,87 | 187 722,09 | 1 036 629,78 |
| Z51565 | Z51566 | 28/05/2015 | 27/05/2030 | SNCF Voyageurs | Région BFC | 352 464,93 | 108 072,76 | 244 392,17 |
| Z51565 | Z51566 | 28/05/2015 | 27/05/2030 | SNCF Voyageurs | Région BFC | 278 261,80 | 85 320,48 | 192 941,32 |
| Z51565 | Z51566 | 28/05/2015 | 27/05/2045 | SNCF Voyageurs | Région BFC | 1 224 351,87 | 187 722,09 | 1 036 629,78 |
| Z51565 | ZR511565 | 28/05/2015 | 27/05/2030 | SNCF Voyageurs | Région BFC | 335 833,20 | 102 973,12 | 232 860,08 |
| Z51565 | ZR511565 | 28/05/2015 | 27/05/2030 | SNCF Voyageurs | Région BFC | 201 499,91 | 61 783,85 | 139 716,06 |

| MATERIEL ROULANT | | | | | | | | |
|---------------------------------------|--------------|-------------------------|---|----------------------|---------------------|---------------------|---------------------|----------------------|
| Rame | Matricule(1) | Date de mise en service | Date de fin de potentiel ou durée de vie prévisible | Libellé propriétaire | Mode de financement | Valeur d'origine | Amort. (2) | VNC au 31/12/N-2 (2) |
| Z51565 | ZR511565 | 28/05/2015 | 27/05/2045 | SNCF Voyageurs | Région BFC | 805 999,66 | 123 578,72 | 682 420,94 |
| Z51565 | ZR511566 | 28/05/2015 | 27/05/2030 | SNCF Voyageurs | Région BFC | 335 833,20 | 102 973,12 | 232 860,08 |
| Z51565 | ZR511566 | 28/05/2015 | 27/05/2030 | SNCF Voyageurs | Région BFC | 201 499,92 | 61 783,85 | 139 716,07 |
| Z51565 | ZR511566 | 28/05/2015 | 27/05/2045 | SNCF Voyageurs | Région BFC | 805 999,66 | 123 578,72 | 682 420,94 |
| Sous total série générique (3) | | | | | | 6 396 822,75 | 1 338 902,04 | 5 057 920,71 |
| Z51567 | Z51567 | 20/11/2015 | 19/11/2030 | SNCF Voyageurs | Région BFC | 364 136,80 | 99 878,09 | 264 258,71 |
| Z51567 | Z51567 | 20/11/2015 | 19/11/2030 | SNCF Voyageurs | Région BFC | 287 476,42 | 78 851,12 | 208 625,30 |
| Z51567 | Z51567 | 20/11/2015 | 19/11/2045 | SNCF Voyageurs | Région BFC | 1 264 896,25 | 173 469,36 | 1 091 426,89 |
| Z51567 | Z51568 | 20/11/2015 | 19/11/2030 | SNCF Voyageurs | Région BFC | 364 136,80 | 99 878,09 | 264 258,71 |
| Z51567 | Z51568 | 20/11/2015 | 19/11/2030 | SNCF Voyageurs | Région BFC | 287 476,42 | 78 851,12 | 208 625,30 |
| Z51567 | Z51568 | 20/11/2015 | 19/11/2045 | SNCF Voyageurs | Région BFC | 1 264 896,25 | 173 469,36 | 1 091 426,89 |
| Z51567 | ZR511567 | 20/11/2015 | 19/11/2030 | SNCF Voyageurs | Région BFC | 346 954,30 | 95 165,12 | 251 789,18 |
| Z51567 | ZR511567 | 20/11/2015 | 19/11/2030 | SNCF Voyageurs | Région BFC | 208 172,58 | 57 099,14 | 151 073,44 |
| Z51567 | ZR511567 | 20/11/2015 | 19/11/2045 | SNCF Voyageurs | Région BFC | 832 690,32 | 114 196,21 | 718 494,11 |
| Z51567 | ZR511568 | 20/11/2015 | 19/11/2030 | SNCF Voyageurs | Région BFC | 346 954,30 | 95 165,12 | 251 789,18 |
| Z51567 | ZR511568 | 20/11/2015 | 19/11/2030 | SNCF Voyageurs | Région BFC | 208 172,58 | 57 099,14 | 151 073,44 |
| Z51567 | ZR511568 | 20/11/2015 | 19/11/2045 | SNCF Voyageurs | Région BFC | 832 690,32 | 114 196,21 | 718 494,11 |
| Sous total série générique (3) | | | | | | 6 608 653,34 | 1 237 318,08 | 5 371 335,26 |
| Z51569 | Z51569 | 25/01/2016 | 24/01/2031 | SNCF Voyageurs | Région BFC | 355 996,25 | 93 246,81 | 262 749,44 |
| Z51569 | Z51569 | 25/01/2016 | 24/01/2031 | SNCF Voyageurs | Région BFC | 281 049,67 | 73 616,02 | 207 433,65 |
| Z51569 | Z51569 | 25/01/2016 | 24/01/2046 | SNCF Voyageurs | Région BFC | 1 236 618,55 | 161 932,38 | 1 074 686,17 |
| Z51569 | Z51570 | 25/01/2016 | 24/01/2031 | SNCF Voyageurs | Région BFC | 355 996,25 | 93 246,81 | 262 749,44 |
| Z51569 | Z51570 | 25/01/2016 | 24/01/2031 | SNCF Voyageurs | Région BFC | 281 049,67 | 73 616,02 | 207 433,65 |
| Z51569 | Z51570 | 25/01/2016 | 24/01/2046 | SNCF Voyageurs | Région BFC | 1 236 618,55 | 161 932,38 | 1 074 686,17 |
| Z51569 | ZR511569 | 25/01/2016 | 24/01/2031 | SNCF Voyageurs | Région BFC | 339 197,88 | 88 846,75 | 250 351,13 |
| Z51569 | ZR511569 | 25/01/2016 | 24/01/2031 | SNCF Voyageurs | Région BFC | 203 518,74 | 53 308,11 | 150 210,63 |
| Z51569 | ZR511569 | 25/01/2016 | 24/01/2046 | SNCF Voyageurs | Région BFC | 814 074,91 | 106 601,24 | 707 473,67 |
| Z51569 | ZR511570 | 25/01/2016 | 24/01/2031 | SNCF Voyageurs | Région BFC | 339 197,88 | 88 846,75 | 250 351,13 |
| Z51569 | ZR511570 | 25/01/2016 | 24/01/2031 | SNCF Voyageurs | Région BFC | 203 518,73 | 53 308,11 | 150 210,62 |
| Z51569 | ZR511570 | 25/01/2016 | 24/01/2046 | SNCF Voyageurs | Région BFC | 814 074,91 | 106 601,24 | 707 473,67 |
| Sous total série générique (3) | | | | | | 6 460 911,99 | 1 155 102,62 | 5 305 809,37 |
| Z51571 | Z51571 | 05/09/2016 | 04/09/2031 | SNCF Voyageurs | Région BFC | 357 600,20 | 79 370,47 | 278 229,73 |
| Z51571 | Z51571 | 05/09/2016 | 04/09/2031 | SNCF Voyageurs | Région BFC | 282 315,92 | 62 660,85 | 219 655,07 |
| Z51571 | Z51571 | 05/09/2016 | 04/09/2046 | SNCF Voyageurs | Région BFC | 1 242 190,14 | 137 873,79 | 1 104 316,35 |
| Z51571 | Z51572 | 05/09/2016 | 04/09/2031 | SNCF Voyageurs | Région BFC | 357 600,20 | 79 370,47 | 278 229,73 |
| Z51571 | Z51572 | 05/09/2016 | 04/09/2031 | SNCF Voyageurs | Région BFC | 282 315,92 | 62 660,85 | 219 655,07 |
| Z51571 | Z51572 | 05/09/2016 | 04/09/2046 | SNCF Voyageurs | Région BFC | 1 242 190,14 | 137 873,79 | 1 104 316,35 |
| Z51571 | ZR511571 | 05/09/2016 | 04/09/2031 | SNCF Voyageurs | Région BFC | 340 726,14 | 75 625,29 | 265 100,85 |
| Z51571 | ZR511571 | 05/09/2016 | 04/09/2031 | SNCF Voyageurs | Région BFC | 204 435,67 | 45 375,19 | 159 060,48 |

| MATERIEL ROULANT | | | | | | | | |
|---------------------------------------|--------------|-------------------------|---|----------------------|---------------------|---------------------|-------------------|----------------------|
| Rame | Matricule(1) | Date de mise en service | Date de fin de potentiel ou durée de vie prévisible | Libellé propriétaire | Mode de financement | Valeur d'origine | Amort. (2) | VNC au 31/12/N-2 (2) |
| Z51571 | ZR511571 | 05/09/2016 | 04/09/2046 | SNCF Voyageurs | Région BFC | 817 742,73 | 90 763,32 | 726 979,41 |
| Z51571 | ZR511572 | 05/09/2016 | 04/09/2031 | SNCF Voyageurs | Région BFC | 340 726,14 | 75 625,29 | 265 100,85 |
| Z51571 | ZR511572 | 05/09/2016 | 04/09/2031 | SNCF Voyageurs | Région BFC | 204 435,67 | 45 375,19 | 159 060,48 |
| Z51571 | ZR511572 | 05/09/2016 | 04/09/2046 | SNCF Voyageurs | Région BFC | 817 742,73 | 90 763,32 | 726 979,41 |
| Sous total série générique (3) | | | | | | 6 490 021,60 | 983 337,82 | 5 506 683,78 |
| Z51573 | Z51573 | 28/09/2016 | 27/09/2031 | SNCF Voyageurs | Région BFC | 357 600,20 | 77 858,25 | 279 741,95 |
| Z51573 | Z51573 | 28/09/2016 | 27/09/2031 | SNCF Voyageurs | Région BFC | 282 315,93 | 61 466,98 | 220 848,95 |
| Z51573 | Z51573 | 28/09/2016 | 27/09/2046 | SNCF Voyageurs | Région BFC | 1 242 190,14 | 135 245,43 | 1 106 944,71 |
| Z51573 | Z51574 | 28/09/2016 | 27/09/2031 | SNCF Voyageurs | Région BFC | 357 600,20 | 77 858,25 | 279 741,95 |
| Z51573 | Z51574 | 28/09/2016 | 27/09/2031 | SNCF Voyageurs | Région BFC | 282 315,93 | 61 466,98 | 220 848,95 |
| Z51573 | Z51574 | 28/09/2016 | 27/09/2046 | SNCF Voyageurs | Région BFC | 1 242 190,14 | 135 245,43 | 1 106 944,71 |
| Z51573 | ZR511573 | 28/09/2016 | 27/09/2031 | SNCF Voyageurs | Région BFC | 340 726,14 | 74 184,39 | 266 541,75 |
| Z51573 | ZR511573 | 28/09/2016 | 27/09/2031 | SNCF Voyageurs | Région BFC | 204 435,68 | 44 510,57 | 159 925,11 |
| Z51573 | ZR511573 | 28/09/2016 | 27/09/2046 | SNCF Voyageurs | Région BFC | 817 742,73 | 89 033,00 | 728 709,73 |
| Z51573 | ZR511574 | 28/09/2016 | 27/09/2031 | SNCF Voyageurs | Région BFC | 340 726,14 | 74 184,39 | 266 541,75 |
| Z51573 | ZR511574 | 28/09/2016 | 27/09/2031 | SNCF Voyageurs | Région BFC | 204 435,68 | 44 510,57 | 159 925,11 |
| Z51573 | ZR511574 | 28/09/2016 | 27/09/2046 | SNCF Voyageurs | Région BFC | 817 742,73 | 89 033,00 | 728 709,73 |
| Sous total série générique (3) | | | | | | 6 490 021,64 | 964 597,24 | 5 525 424,40 |
| Z51575 | Z51575 | 05/09/2016 | 04/09/2031 | SNCF Voyageurs | Région BFC | 357 600,20 | 79 370,47 | 278 229,73 |
| Z51575 | Z51575 | 05/09/2016 | 04/09/2031 | SNCF Voyageurs | Région BFC | 282 315,92 | 62 660,85 | 219 655,07 |
| Z51575 | Z51575 | 05/09/2016 | 04/09/2046 | SNCF Voyageurs | Région BFC | 1 242 190,14 | 137 873,79 | 1 104 316,35 |
| Z51575 | Z51576 | 05/09/2016 | 04/09/2031 | SNCF Voyageurs | Région BFC | 357 600,20 | 79 370,47 | 278 229,73 |
| Z51575 | Z51576 | 05/09/2016 | 04/09/2031 | SNCF Voyageurs | Région BFC | 282 315,93 | 62 660,86 | 219 655,07 |
| Z51575 | Z51576 | 05/09/2016 | 04/09/2046 | SNCF Voyageurs | Région BFC | 1 242 190,14 | 137 873,79 | 1 104 316,35 |
| Z51575 | ZR511575 | 05/09/2016 | 04/09/2031 | SNCF Voyageurs | Région BFC | 340 726,14 | 75 625,29 | 265 100,85 |
| Z51575 | ZR511575 | 05/09/2016 | 04/09/2031 | SNCF Voyageurs | Région BFC | 204 435,67 | 45 375,19 | 159 060,48 |
| Z51575 | ZR511575 | 05/09/2016 | 04/09/2046 | SNCF Voyageurs | Région BFC | 817 742,73 | 90 763,32 | 726 979,41 |
| Z51575 | ZR511576 | 05/09/2016 | 04/09/2031 | SNCF Voyageurs | Région BFC | 340 726,14 | 75 625,29 | 265 100,85 |
| Z51575 | ZR511576 | 05/09/2016 | 04/09/2031 | SNCF Voyageurs | Région BFC | 204 435,67 | 45 375,19 | 159 060,48 |
| Z51575 | ZR511576 | 05/09/2016 | 04/09/2046 | SNCF Voyageurs | Région BFC | 817 742,73 | 90 763,32 | 726 979,41 |
| Sous total série générique (3) | | | | | | 6 490 021,61 | 983 337,83 | 5 506 683,78 |
| Z51577 | Z51577 | 28/09/2016 | 27/09/2031 | SNCF Voyageurs | Région BFC | 357 600,20 | 77 858,25 | 279 741,95 |
| Z51577 | Z51577 | 28/09/2016 | 27/09/2031 | SNCF Voyageurs | Région BFC | 282 315,93 | 61 466,98 | 220 848,95 |
| Z51577 | Z51577 | 28/09/2016 | 27/09/2046 | SNCF Voyageurs | Région BFC | 1 242 190,14 | 135 245,43 | 1 106 944,71 |
| Z51577 | Z51578 | 28/09/2016 | 27/09/2031 | SNCF Voyageurs | Région BFC | 357 600,20 | 77 858,25 | 279 741,95 |
| Z51577 | Z51578 | 28/09/2016 | 27/09/2031 | SNCF Voyageurs | Région BFC | 282 315,93 | 61 466,98 | 220 848,95 |
| Z51577 | Z51578 | 28/09/2016 | 27/09/2046 | SNCF Voyageurs | Région BFC | 1 242 190,14 | 135 245,43 | 1 106 944,71 |
| Z51577 | ZR511577 | 28/09/2016 | 27/09/2031 | SNCF Voyageurs | Région BFC | 340 726,14 | 74 184,39 | 266 541,75 |
| Z51577 | ZR511577 | 28/09/2016 | 27/09/2031 | SNCF Voyageurs | Région BFC | 204 435,68 | 44 510,57 | 159 925,11 |

| MATERIEL ROULANT | | | | | | | | |
|---------------------------------------|--------------|-------------------------|---|----------------------|---------------------|---------------------|-------------------|----------------------|
| Rame | Matricule(1) | Date de mise en service | Date de fin de potentiel ou durée de vie prévisible | Libellé propriétaire | Mode de financement | Valeur d'origine | Amort. (2) | VNC au 31/12/N-2 (2) |
| Z51577 | ZR511577 | 28/09/2016 | 27/09/2046 | SNCF Voyageurs | Région BFC | 817 742,73 | 89 033,00 | 728 709,73 |
| Z51577 | ZR511578 | 28/09/2016 | 27/09/2031 | SNCF Voyageurs | Région BFC | 340 726,14 | 74 184,39 | 266 541,75 |
| Z51577 | ZR511578 | 28/09/2016 | 27/09/2031 | SNCF Voyageurs | Région BFC | 204 435,68 | 44 510,57 | 159 925,11 |
| Z51577 | ZR511578 | 28/09/2016 | 27/09/2046 | SNCF Voyageurs | Région BFC | 817 742,73 | 89 033,00 | 728 709,73 |
| Sous total série générique (3) | | | | | | 6 490 021,64 | 964 597,24 | 5 525 424,40 |
| Z51579 | Z51579 | 28/09/2017 | 27/09/2032 | SNCF Voyageurs | Région BFC | 353 399,25 | 53 213,04 | 300 186,21 |
| Z51579 | Z51579 | 28/09/2017 | 27/09/2032 | SNCF Voyageurs | Région BFC | 278 999,40 | 42 010,33 | 236 989,07 |
| Z51579 | Z51579 | 28/09/2017 | 27/09/2047 | SNCF Voyageurs | Région BFC | 1 227 597,38 | 92 431,12 | 1 135 166,26 |
| Z51579 | Z51580 | 28/09/2017 | 27/09/2032 | SNCF Voyageurs | Région BFC | 353 399,25 | 53 213,04 | 300 186,21 |
| Z51579 | Z51580 | 28/09/2017 | 27/09/2032 | SNCF Voyageurs | Région BFC | 278 999,40 | 42 010,33 | 236 989,07 |
| Z51579 | Z51580 | 28/09/2017 | 27/09/2047 | SNCF Voyageurs | Région BFC | 1 227 597,38 | 92 431,12 | 1 135 166,26 |
| Z51579 | ZR511579 | 28/09/2017 | 27/09/2032 | SNCF Voyageurs | Région BFC | 336 723,42 | 50 702,08 | 286 021,34 |
| Z51579 | ZR511579 | 28/09/2017 | 27/09/2032 | SNCF Voyageurs | Région BFC | 202 034,05 | 30 421,25 | 171 612,80 |
| Z51579 | ZR511579 | 28/09/2017 | 27/09/2047 | SNCF Voyageurs | Région BFC | 808 136,21 | 60 848,07 | 747 288,14 |
| Z51579 | ZR511580 | 28/09/2017 | 27/09/2032 | SNCF Voyageurs | Région BFC | 336 723,42 | 50 702,08 | 286 021,34 |
| Z51579 | ZR511580 | 28/09/2017 | 27/09/2032 | SNCF Voyageurs | Région BFC | 202 034,05 | 30 421,25 | 171 612,80 |
| Z51579 | ZR511580 | 28/09/2017 | 27/09/2047 | SNCF Voyageurs | Région BFC | 808 136,21 | 60 848,07 | 747 288,14 |
| Sous total série générique (3) | | | | | | 6 413 779,42 | 659 251,78 | 5 754 527,64 |
| Z51581 | Z51581 | 28/09/2017 | 27/09/2032 | SNCF Voyageurs | Région BFC | 353 399,30 | 53 213,04 | 300 186,26 |
| Z51581 | Z51581 | 28/09/2017 | 27/09/2032 | SNCF Voyageurs | Région BFC | 278 999,45 | 42 010,33 | 236 989,12 |
| Z51581 | Z51581 | 28/09/2017 | 27/09/2047 | SNCF Voyageurs | Région BFC | 1 227 597,57 | 92 431,13 | 1 135 166,44 |
| Z51581 | Z51582 | 28/09/2017 | 27/09/2032 | SNCF Voyageurs | Région BFC | 353 399,30 | 53 213,04 | 300 186,26 |
| Z51581 | Z51582 | 28/09/2017 | 27/09/2032 | SNCF Voyageurs | Région BFC | 278 999,45 | 42 010,33 | 236 989,12 |
| Z51581 | Z51582 | 28/09/2017 | 27/09/2047 | SNCF Voyageurs | Région BFC | 1 227 597,57 | 92 431,13 | 1 135 166,44 |
| Z51581 | ZR511581 | 28/09/2017 | 27/09/2032 | SNCF Voyageurs | Région BFC | 336 723,47 | 50 702,08 | 286 021,39 |
| Z51581 | ZR511581 | 28/09/2017 | 27/09/2032 | SNCF Voyageurs | Région BFC | 202 034,08 | 30 421,25 | 171 612,83 |
| Z51581 | ZR511581 | 28/09/2017 | 27/09/2047 | SNCF Voyageurs | Région BFC | 808 136,33 | 60 848,07 | 747 288,26 |
| Z51581 | ZR511582 | 28/09/2017 | 27/09/2032 | SNCF Voyageurs | Région BFC | 336 723,47 | 50 702,08 | 286 021,39 |
| Z51581 | ZR511582 | 28/09/2017 | 27/09/2032 | SNCF Voyageurs | Région BFC | 202 034,08 | 30 421,25 | 171 612,83 |
| Z51581 | ZR511582 | 28/09/2017 | 27/09/2047 | SNCF Voyageurs | Région BFC | 808 136,33 | 60 848,07 | 747 288,26 |
| Sous total série générique (3) | | | | | | 6 413 780,40 | 659 251,80 | 5 754 528,60 |
| Z51583 | Z51583 | 13/11/2018 | 12/11/2033 | SNCF Voyageurs | Région BFC | 346 091,92 | 22 559,64 | 323 532,28 |
| Z51583 | Z51583 | 13/11/2018 | 12/11/2033 | SNCF Voyageurs | Région BFC | 273 230,46 | 17 810,26 | 255 420,20 |
| Z51583 | Z51583 | 13/11/2018 | 12/11/2048 | SNCF Voyageurs | Région BFC | 1 202 214,02 | 39 162,76 | 1 163 051,26 |
| Z51583 | Z51584 | 13/11/2018 | 12/11/2033 | SNCF Voyageurs | Région BFC | 346 091,92 | 22 559,64 | 323 532,28 |
| Z51583 | Z51584 | 13/11/2018 | 12/11/2033 | SNCF Voyageurs | Région BFC | 273 230,46 | 17 810,26 | 255 420,20 |
| Z51583 | Z51584 | 13/11/2018 | 12/11/2048 | SNCF Voyageurs | Région BFC | 1 202 214,02 | 39 162,76 | 1 163 051,26 |
| Z51583 | ZR511583 | 13/11/2018 | 12/11/2033 | SNCF Voyageurs | Région BFC | 329 760,90 | 21 495,12 | 308 265,78 |
| Z51583 | ZR511583 | 13/11/2018 | 12/11/2033 | SNCF Voyageurs | Région BFC | 197 856,54 | 12 897,05 | 184 959,49 |

| MATERIEL ROULANT | | | | | | | | |
|---------------------------------------|--------------|-------------------------|---|----------------------|---------------------|---------------------|-------------------|----------------------|
| Rame | Matricule(1) | Date de mise en service | Date de fin de potentiel ou durée de vie prévisible | Libellé propriétaire | Mode de financement | Valeur d'origine | Amort. (2) | VNC au 31/12/N-2 (2) |
| Z51583 | ZR511583 | 13/11/2018 | 12/11/2048 | SNCF Voyageurs | Région BFC | 791 426,16 | 25 781,18 | 765 644,98 |
| Z51583 | ZR511584 | 13/11/2018 | 12/11/2033 | SNCF Voyageurs | Région BFC | 329 760,90 | 21 495,12 | 308 265,78 |
| Z51583 | ZR511584 | 13/11/2018 | 12/11/2033 | SNCF Voyageurs | Région BFC | 197 856,54 | 12 897,05 | 184 959,49 |
| Z51583 | ZR511584 | 13/11/2018 | 12/11/2048 | SNCF Voyageurs | Région BFC | 791 426,16 | 25 781,18 | 765 644,98 |
| Sous total série générique (3) | | | | | | 6 281 160,00 | 279 412,02 | 6 001 747,98 |
| Z51585 | Z51585 | 12/06/2018 | 11/06/2033 | SNCF Voyageurs | Région BFC | 345 223,92 | 40 812,84 | 304 411,08 |
| Z51585 | Z51585 | 12/06/2018 | 11/06/2033 | SNCF Voyageurs | Région BFC | 272 545,20 | 32 220,64 | 240 324,56 |
| Z51585 | Z51585 | 12/06/2018 | 11/06/2048 | SNCF Voyageurs | Région BFC | 1 199 198,90 | 70 914,40 | 1 128 284,50 |
| Z51585 | Z51586 | 12/06/2018 | 11/06/2033 | SNCF Voyageurs | Région BFC | 345 223,92 | 40 812,84 | 304 411,08 |
| Z51585 | Z51586 | 12/06/2018 | 11/06/2033 | SNCF Voyageurs | Région BFC | 272 545,20 | 32 220,64 | 240 324,56 |
| Z51585 | Z51586 | 12/06/2018 | 11/06/2048 | SNCF Voyageurs | Région BFC | 1 199 198,90 | 70 914,40 | 1 128 284,50 |
| Z51585 | ZR511585 | 12/06/2018 | 11/06/2033 | SNCF Voyageurs | Région BFC | 328 933,87 | 38 886,97 | 290 046,90 |
| Z51585 | ZR511585 | 12/06/2018 | 11/06/2033 | SNCF Voyageurs | Région BFC | 197 360,32 | 23 332,19 | 174 028,13 |
| Z51585 | ZR511585 | 12/06/2018 | 11/06/2048 | SNCF Voyageurs | Région BFC | 789 441,28 | 46 683,50 | 742 757,78 |
| Z51585 | ZR511586 | 12/06/2018 | 11/06/2033 | SNCF Voyageurs | Région BFC | 328 933,87 | 38 886,97 | 290 046,90 |
| Z51585 | ZR511586 | 12/06/2018 | 11/06/2033 | SNCF Voyageurs | Région BFC | 197 360,32 | 23 332,19 | 174 028,13 |
| Z51585 | ZR511586 | 12/06/2018 | 11/06/2048 | SNCF Voyageurs | Région BFC | 789 441,28 | 46 683,50 | 742 757,78 |
| Sous total série générique (3) | | | | | | 6 265 406,98 | 505 701,08 | 5 759 705,90 |
| Z51587 | Z51587 | 13/07/2018 | 12/07/2033 | SNCF Voyageurs | Région BFC | 358 975,53 | 35 183,37 | 323 792,16 |
| Z51587 | Z51587 | 13/07/2018 | 12/07/2033 | SNCF Voyageurs | Région BFC | 283 401,74 | 27 776,37 | 255 625,37 |
| Z51587 | Z51587 | 13/07/2018 | 12/07/2048 | SNCF Voyageurs | Région BFC | 1 246 967,64 | 61 108,04 | 1 185 859,60 |
| Z51587 | Z51588 | 13/07/2018 | 12/07/2033 | SNCF Voyageurs | Région BFC | 358 975,53 | 35 183,37 | 323 792,16 |
| Z51587 | Z51588 | 13/07/2018 | 12/07/2033 | SNCF Voyageurs | Région BFC | 283 401,74 | 27 776,37 | 255 625,37 |
| Z51587 | Z51588 | 13/07/2018 | 12/07/2048 | SNCF Voyageurs | Région BFC | 1 246 967,64 | 61 108,04 | 1 185 859,60 |
| Z51587 | ZR511587 | 13/07/2018 | 12/07/2033 | SNCF Voyageurs | Région BFC | 342 036,58 | 33 523,17 | 308 513,41 |
| Z51587 | ZR511587 | 13/07/2018 | 12/07/2033 | SNCF Voyageurs | Région BFC | 205 221,95 | 20 113,91 | 185 108,04 |
| Z51587 | ZR511587 | 13/07/2018 | 12/07/2048 | SNCF Voyageurs | Région BFC | 820 887,79 | 40 227,89 | 780 659,90 |
| Z51587 | ZR511588 | 13/07/2018 | 12/07/2033 | SNCF Voyageurs | Région BFC | 342 036,58 | 33 523,17 | 308 513,41 |
| Z51587 | ZR511588 | 13/07/2018 | 12/07/2033 | SNCF Voyageurs | Région BFC | 205 221,95 | 20 113,91 | 185 108,04 |
| Z51587 | ZR511588 | 13/07/2018 | 12/07/2048 | SNCF Voyageurs | Région BFC | 820 887,79 | 40 227,89 | 780 659,90 |
| Sous total série générique (3) | | | | | | 6 514 982,46 | 435 865,50 | 6 079 116,96 |
| Z51589 | Z51589 | 13/07/2018 | 12/07/2033 | SNCF Voyageurs | Région BFC | 345 567,53 | 35 099,79 | 310 467,74 |
| Z51589 | Z51589 | 13/07/2018 | 12/07/2033 | SNCF Voyageurs | Région BFC | 272 816,47 | 27 710,38 | 245 106,09 |
| Z51589 | Z51589 | 13/07/2018 | 12/07/2048 | SNCF Voyageurs | Région BFC | 1 200 392,47 | 60 969,90 | 1 139 422,57 |
| Z51589 | Z51590 | 13/07/2018 | 12/07/2033 | SNCF Voyageurs | Région BFC | 345 567,53 | 35 099,79 | 310 467,74 |
| Z51589 | Z51590 | 13/07/2018 | 12/07/2033 | SNCF Voyageurs | Région BFC | 272 816,47 | 27 710,38 | 245 106,09 |
| Z51589 | Z51590 | 13/07/2018 | 12/07/2048 | SNCF Voyageurs | Région BFC | 1 200 392,47 | 60 969,90 | 1 139 422,57 |
| Z51589 | ZR511589 | 13/07/2018 | 12/07/2033 | SNCF Voyageurs | Région BFC | 329 261,26 | 33 443,53 | 295 817,73 |
| Z51589 | ZR511589 | 13/07/2018 | 12/07/2033 | SNCF Voyageurs | Région BFC | 197 556,76 | 20 066,13 | 177 490,63 |

| MATERIEL ROULANT | | | | | | | | |
|---------------------------------------|--------------|-------------------------|---|----------------------|---------------------|---------------------|-------------------|----------------------|
| Rame | Matricule(1) | Date de mise en service | Date de fin de potentiel ou durée de vie prévisible | Libellé propriétaire | Mode de financement | Valeur d'origine | Amort. (2) | VNC au 31/12/N-2 (2) |
| Z51589 | ZR511589 | 13/07/2018 | 12/07/2048 | SNCF Voyageurs | Région BFC | 790 227,02 | 40 136,95 | 750 090,07 |
| Z51589 | ZR511590 | 13/07/2018 | 12/07/2033 | SNCF Voyageurs | Région BFC | 329 261,26 | 33 443,53 | 295 817,73 |
| Z51589 | ZR511590 | 13/07/2018 | 12/07/2033 | SNCF Voyageurs | Région BFC | 197 556,76 | 20 066,13 | 177 490,63 |
| Z51589 | ZR511590 | 13/07/2018 | 12/07/2048 | SNCF Voyageurs | Région BFC | 790 227,02 | 40 136,95 | 750 090,07 |
| Sous total série générique (3) | | | | | | 6 271 643,02 | 434 853,36 | 5 836 789,66 |
| Z51591 | Z51591 | 08/08/2018 | 07/08/2033 | SNCF Voyageurs | Région BFC | 345 740,66 | 29 312,32 | 316 428,34 |
| Z51591 | Z51591 | 08/08/2018 | 07/08/2033 | SNCF Voyageurs | Région BFC | 272 953,15 | 23 141,33 | 249 811,82 |
| Z51591 | Z51591 | 08/08/2018 | 07/08/2048 | SNCF Voyageurs | Région BFC | 1 200 993,84 | 50 894,21 | 1 150 099,63 |
| Z51591 | Z51592 | 08/08/2018 | 07/08/2033 | SNCF Voyageurs | Région BFC | 345 740,66 | 29 312,32 | 316 428,34 |
| Z51591 | Z51592 | 08/08/2018 | 07/08/2033 | SNCF Voyageurs | Région BFC | 272 953,15 | 23 141,33 | 249 811,82 |
| Z51591 | Z51592 | 08/08/2018 | 07/08/2048 | SNCF Voyageurs | Région BFC | 1 200 993,84 | 50 894,21 | 1 150 099,63 |
| Z51591 | ZR511591 | 08/08/2018 | 07/08/2033 | SNCF Voyageurs | Région BFC | 329 426,22 | 27 929,19 | 301 497,03 |
| Z51591 | ZR511591 | 08/08/2018 | 07/08/2033 | SNCF Voyageurs | Région BFC | 197 655,73 | 16 757,44 | 180 898,29 |
| Z51591 | ZR511591 | 08/08/2018 | 07/08/2048 | SNCF Voyageurs | Région BFC | 790 622,91 | 33 504,08 | 757 118,83 |
| Z51591 | ZR511592 | 08/08/2018 | 07/08/2033 | SNCF Voyageurs | Région BFC | 329 426,22 | 27 929,19 | 301 497,03 |
| Z51591 | ZR511592 | 08/08/2018 | 07/08/2033 | SNCF Voyageurs | Région BFC | 197 655,73 | 16 757,44 | 180 898,29 |
| Z51591 | ZR511592 | 08/08/2018 | 07/08/2048 | SNCF Voyageurs | Région BFC | 790 622,91 | 33 504,08 | 757 118,83 |
| Sous total série générique (3) | | | | | | 6 274 785,02 | 363 077,14 | 5 911 707,88 |
| Z51593 | Z51593 | 08/08/2018 | 07/08/2033 | SNCF Voyageurs | Région BFC | 345 591,28 | 29 311,40 | 316 279,88 |
| Z51593 | Z51593 | 08/08/2018 | 07/08/2033 | SNCF Voyageurs | Région BFC | 272 835,22 | 23 140,60 | 249 694,62 |
| Z51593 | Z51593 | 08/08/2018 | 07/08/2048 | SNCF Voyageurs | Région BFC | 1 200 474,96 | 50 892,67 | 1 149 582,29 |
| Z51593 | Z51594 | 08/08/2018 | 07/08/2033 | SNCF Voyageurs | Région BFC | 345 591,28 | 29 311,40 | 316 279,88 |
| Z51593 | Z51594 | 08/08/2018 | 07/08/2033 | SNCF Voyageurs | Région BFC | 272 835,22 | 23 140,60 | 249 694,62 |
| Z51593 | Z51594 | 08/08/2018 | 07/08/2048 | SNCF Voyageurs | Région BFC | 1 200 474,96 | 50 892,67 | 1 149 582,29 |
| Z51593 | ZR511593 | 08/08/2018 | 07/08/2033 | SNCF Voyageurs | Région BFC | 329 283,89 | 27 928,31 | 301 355,58 |
| Z51593 | ZR511593 | 08/08/2018 | 07/08/2033 | SNCF Voyageurs | Région BFC | 197 570,33 | 16 756,91 | 180 813,42 |
| Z51593 | ZR511593 | 08/08/2018 | 07/08/2048 | SNCF Voyageurs | Région BFC | 790 281,32 | 33 503,07 | 756 778,25 |
| Z51593 | ZR511594 | 08/08/2018 | 07/08/2033 | SNCF Voyageurs | Région BFC | 329 283,89 | 27 928,31 | 301 355,58 |
| Z51593 | ZR511594 | 08/08/2018 | 07/08/2033 | SNCF Voyageurs | Région BFC | 197 570,33 | 16 756,91 | 180 813,42 |
| Z51593 | ZR511594 | 08/08/2018 | 07/08/2048 | SNCF Voyageurs | Région BFC | 790 281,32 | 33 503,07 | 756 778,25 |
| Sous total série générique (3) | | | | | | 6 272 074,00 | 363 065,92 | 5 909 008,08 |
| Z51595 | Z51595 | 19/10/2018 | 18/10/2033 | SNCF Voyageurs | Région BFC | 345 981,11 | 25 663,45 | 320 317,66 |
| Z51595 | Z51595 | 19/10/2018 | 18/10/2033 | SNCF Voyageurs | Région BFC | 273 142,98 | 20 260,63 | 252 882,35 |
| Z51595 | Z51595 | 19/10/2018 | 18/10/2048 | SNCF Voyageurs | Région BFC | 1 201 829,11 | 44 561,94 | 1 157 267,17 |
| Z51595 | Z51596 | 19/10/2018 | 18/10/2033 | SNCF Voyageurs | Région BFC | 345 981,11 | 25 663,45 | 320 317,66 |
| Z51595 | Z51596 | 19/10/2018 | 18/10/2033 | SNCF Voyageurs | Région BFC | 273 142,98 | 20 260,63 | 252 882,35 |
| Z51595 | Z51596 | 19/10/2018 | 18/10/2048 | SNCF Voyageurs | Région BFC | 1 201 829,11 | 44 561,94 | 1 157 267,17 |
| Z51595 | ZR511595 | 19/10/2018 | 18/10/2033 | SNCF Voyageurs | Région BFC | 329 655,32 | 24 452,49 | 305 202,83 |
| Z51595 | ZR511595 | 19/10/2018 | 18/10/2033 | SNCF Voyageurs | Région BFC | 197 793,20 | 14 671,53 | 183 121,67 |

| MATERIEL ROULANT | | | | | | | | |
|---------------------------------------|--------------|-------------------------|---|----------------------|---------------------|-----------------------|-----------------------|-----------------------|
| Rame | Matricule(1) | Date de mise en service | Date de fin de potentiel ou durée de vie prévisible | Libellé propriétaire | Mode de financement | Valeur d'origine | Amort. (2) | VNC au 31/12/N-2 (2) |
| Z51595 | ZR511595 | 19/10/2018 | 18/10/2048 | SNCF Voyageurs | Région BFC | 791 172,78 | 29 335,44 | 761 837,34 |
| Z51595 | ZR511596 | 19/10/2018 | 18/10/2033 | SNCF Voyageurs | Région BFC | 329 655,32 | 24 452,49 | 305 202,83 |
| Z51595 | ZR511596 | 19/10/2018 | 18/10/2033 | SNCF Voyageurs | Région BFC | 197 793,20 | 14 671,53 | 183 121,67 |
| Z51595 | ZR511596 | 19/10/2018 | 18/10/2048 | SNCF Voyageurs | Région BFC | 791 172,78 | 29 335,44 | 761 837,34 |
| Sous total série générique (3) | | | | | | 6 279 149,00 | 317 890,96 | 5 961 258,04 |
| Z51615 | Z51615 | 06/02/2019 | 05/02/2034 | SNCF Voyageurs | Région BFC | 343 472,30 | 21 120,29 | 322 352,01 |
| Z51615 | Z51615 | 06/02/2019 | 05/02/2034 | SNCF Voyageurs | Région BFC | 271 162,34 | 16 673,92 | 254 488,42 |
| Z51615 | Z51615 | 06/02/2019 | 05/02/2049 | SNCF Voyageurs | Région BFC | 1 193 114,29 | 36 685,24 | 1 156 429,05 |
| Z51615 | Z51616 | 06/02/2019 | 05/02/2034 | SNCF Voyageurs | Région BFC | 343 472,30 | 21 120,29 | 322 352,01 |
| Z51615 | Z51616 | 06/02/2019 | 05/02/2034 | SNCF Voyageurs | Région BFC | 271 162,34 | 16 673,92 | 254 488,42 |
| Z51615 | Z51616 | 06/02/2019 | 05/02/2049 | SNCF Voyageurs | Région BFC | 1 193 114,29 | 36 685,24 | 1 156 429,05 |
| Z51615 | ZR511615 | 06/02/2019 | 05/02/2034 | SNCF Voyageurs | Région BFC | 327 264,89 | 20 123,68 | 307 141,21 |
| Z51615 | ZR511615 | 06/02/2019 | 05/02/2034 | SNCF Voyageurs | Région BFC | 196 358,94 | 12 074,22 | 184 284,72 |
| Z51615 | ZR511615 | 06/02/2019 | 05/02/2049 | SNCF Voyageurs | Région BFC | 785 435,74 | 24 150,16 | 761 285,58 |
| Z51615 | ZR511616 | 06/02/2019 | 05/02/2034 | SNCF Voyageurs | Région BFC | 327 264,89 | 20 123,68 | 307 141,21 |
| Z51615 | ZR511616 | 06/02/2019 | 05/02/2034 | SNCF Voyageurs | Région BFC | 196 358,94 | 12 074,22 | 184 284,72 |
| Z51615 | ZR511616 | 06/02/2019 | 05/02/2049 | SNCF Voyageurs | Région BFC | 785 435,74 | 24 150,16 | 761 285,58 |
| Sous total série générique (3) | | | | | | 6 233 617,00 | 261 655,02 | 5 971 961,98 |
| Z51617 | Z51617 | 05/02/2019 | 04/02/2034 | SNCF Voyageurs | Région BFC | 343 472,30 | 21 184,64 | 322 287,66 |
| Z51617 | Z51617 | 05/02/2019 | 04/02/2034 | SNCF Voyageurs | Région BFC | 271 162,34 | 16 724,72 | 254 437,62 |
| Z51617 | Z51617 | 05/02/2019 | 04/02/2049 | SNCF Voyageurs | Région BFC | 1 193 114,29 | 36 797,02 | 1 156 317,27 |
| Z51617 | Z51618 | 05/02/2019 | 04/02/2034 | SNCF Voyageurs | Région BFC | 343 472,30 | 21 184,64 | 322 287,66 |
| Z51617 | Z51618 | 05/02/2019 | 04/02/2034 | SNCF Voyageurs | Région BFC | 271 162,34 | 16 724,72 | 254 437,62 |
| Z51617 | Z51618 | 05/02/2019 | 04/02/2049 | SNCF Voyageurs | Région BFC | 1 193 114,29 | 36 797,02 | 1 156 317,27 |
| Z51617 | ZR511617 | 05/02/2019 | 04/02/2034 | SNCF Voyageurs | Région BFC | 327 264,89 | 20 185,00 | 307 079,89 |
| Z51617 | ZR511617 | 05/02/2019 | 04/02/2034 | SNCF Voyageurs | Région BFC | 196 358,94 | 12 111,01 | 184 247,93 |
| Z51617 | ZR511617 | 05/02/2019 | 04/02/2049 | SNCF Voyageurs | Région BFC | 785 435,74 | 24 223,74 | 761 212,00 |
| Z51617 | ZR511618 | 05/02/2019 | 04/02/2034 | SNCF Voyageurs | Région BFC | 327 264,89 | 20 185,00 | 307 079,89 |
| Z51617 | ZR511618 | 05/02/2019 | 04/02/2034 | SNCF Voyageurs | Région BFC | 196 358,94 | 12 111,01 | 184 247,93 |
| Z51617 | ZR511618 | 05/02/2019 | 04/02/2049 | SNCF Voyageurs | Région BFC | 785 435,74 | 24 223,74 | 761 212,00 |
| Sous total série générique (3) | | | | | | 6 233 617,00 | 262 452,26 | 5 971 164,74 |
| Z9616 | Z9616 | 01/01/2008 | 31/12/2022 | SNCF Voyageurs | Région BFC | 183 720,43 | 137 685,57 | 46 034,86 |
| Z9616 | Z9616 | 31/12/2008 | 31/12/2030 | SNCF Voyageurs | - | 39 724,71 | 14 297,92 | 25 426,79 |
| Sous total série générique (3) | | | | | | 223 445,14 | 151 983,49 | 71 461,65 |
| Z9632 | Z9632 | 31/12/2008 | 31/12/2028 | SNCF Voyageurs | - | 39 383,81 | 15 940,51 | 23 443,30 |
| Sous total série générique (3) | | | | | | 39 383,81 | 15 940,51 | 23 443,30 |
| Total séries génériques | | | | | | 475 854 733,72 | 222 728 647,53 | 253 126 086,19 |

- (1) Matricule : une référence par voiture ; plusieurs voitures pour une rame.
- (2) A compléter pour les biens dont la région est propriétaire.
- (3) Série générique : type de rame (génération de rame).

| | |
|--|-------------|
| IV – ANNEXES | IV |
| D – AUTRES ELEMENTS D'INFORMATION – GESTION DES FONDS EUROPEENS | D4.1 |

PROGRAMMATION 2014-2020 BOURGOGNE (1)

Gestion AP/AE

| Fonds Européens | FEDER | FSE | FEADER | AUTRES FONDS | ASSISTANCE TECHNIQUE (2) |
|--|----------------|---------------|----------------|--------------|--------------------------|
| Rappel total programme opérationnel (a) | 178 577 155,64 | 38 667 874,00 | 547 198 824,00 | 0,00 | 12 484 971,00 |
| AP et AE affectées au 31/12/N-1 (b) | 77 745 167,12 | 26 052 180,04 | 0,00 | 0,00 | 1 444 648,11 |
| Flux d'AP et d'AE affectées dans l'année N (c) (3) | 27 803 340,54 | 3 320 991,41 | 0,00 | 0,00 | 19 050,00 |
| Total AP et AE affectées (d) = (b) + (c) | 105 548 507,66 | 29 373 171,45 | 0,00 | 0,00 | 1 463 698,11 |
| Taux d'affectation = (d) / (a) | 59,11 | 75,96 | 0,00 | 0,00 | 11,72 |
| Reste à affecter = (a) - (d) | 73 028 647,98 | 9 294 702,55 | 547 198 824,00 | 0,00 | 11 021 272,89 |

Gestion des crédits de paiements

| Fonds Européens | FEDER | FSE | FEADER | AUTRES FONDS | ASSISTANCE TECHNIQUE |
|---|----------------------|---------------------|----------------|--------------|----------------------|
| Dépenses (4) | | | | | |
| Rappel total programme opérationnel (a) | 178 577 155,64 | 38 667 874,00 | 547 198 824,00 | 0,00 | 12 484 971,00 |
| Mandatés au 31/12/N-1 (b) | 19 826 737,74 | 7 695 832,31 | 0,00 | 0,00 | 68 220,00 |
| Mandatés de l'année N (c) | 16 148 331,40 | 2 190 131,93 | 0,00 | 0,00 | 0,00 |
| Régularisations de l'année N (d) | 0,00 | 2 537 430,54 | 0,00 | 0,00 | 887 512,15 |
| Total CP mandatés (e) = (b) + (c) + (d) | 35 975 069,14 | 12 423 394,78 | 0,00 | 0,00 | 955 732,15 |
| Taux d'emploi = (e) / (a) | 20,15 | 32,13 | 0,00 | 0,00 | 7,66 |
| Reste à mandater = (a) - (e) | 142 602 086,50 | 26 244 479,22 | 547 198 824,00 | 0,00 | 11 529 238,85 |
| Recettes | | | | | |
| Rappel total recettes à titrer sur la programmation (f) | 178 577 155,64 | 38 667 874,00 | 547 198 824,00 | 0,00 | 12 484 971,00 |
| Recettes titrées au 31/12/N-1 (g) | 19 826 737,72 | 7 695 832,31 | 0,00 | 0,00 | 68 220,00 |
| Recettes titrées l'année N (h) | 16 148 331,40 | 4 727 562,47 | 0,00 | 0,00 | 887 512,15 |
| Total recettes (i) = (g)+(h) | 35 975 069,12 | 12 423 394,78 | 0,00 | 0,00 | 955 732,15 |
| Taux de recouvrement = (i) / (f) | 20,15 | 32,13 | 0,00 | 0,00 | 7,66 |
| Reste à titrer = (f) - (i) | 142 602 086,52 | 26 244 479,22 | 547 198 824,00 | 0,00 | 11 529 238,85 |
| Avances encaissées non titrées (j) (5) | 22 327 781,47 | 6 413 741,56 | 0,00 | 0,00 | 0,00 |
| Reste à employer = (j) + (i) - (e) | 22 327 781,45 | 6 413 741,56 | 0,00 | 0,00 | 0,00 |

(1) Inscrire la programmation concernée. Ouvrir un état par programmation à partir de la programmation 2014-2020.

(2) Cette colonne n'est à compléter que pour les collectivités qui gèrent une partie de l'assistance technique en AP/AE, sachant que la part frais de personnel est exclue de la gestion AP/AE.

(3) Ce flux comprend les affectations et les désaffectations de l'année. En effet, les désaffectations génèrent une enveloppe disponible à réaffecter et impactent la ligne « Reste à affecter » qui est réabondée à hauteur des désaffectations.

(4) Par dépense, il est entendu la dépense en faveur de tiers ou supportée par la collectivité en maîtrise d'ouvrage directe financée uniquement par les fonds européens, hors contrepartie de la collectivité.

(5) Cette ligne n'est à compléter que si la collectivité ne titre pas les avances.

| | |
|--|-------------|
| IV – ANNEXES | IV |
| D – AUTRES ELEMENTS D'INFORMATION – GESTION DES FONDS EUROPEENS | D4.1 |

PROGRAMMATION 2014-2020 FRANCHE COMTE (1)

Gestion AP/AE

| Fonds Européens | FEDER | FSE | FEADER | AUTRES FONDS | ASSISTANCE TECHNIQUE (2) |
|--|----------------|---------------|----------------|---------------|--------------------------|
| Rappel total programme opérationnel (a) | 145 698 377,00 | 32 397 572,00 | 439 389 668,00 | 61 937 075,00 | 14 701 957,00 |
| AP et AE affectées au 31/12/N-1 (b) | 69 412 363,21 | 25 831 863,31 | 0,00 | 0,00 | 4 054 411,55 |
| Flux d'AP et d'AE affectées dans l'année N (c) (3) | 16 146 918,06 | 2 057 055,61 | 0,00 | 0,00 | 22 709,00 |
| Total AP et AE affectées (d) = (b) + (c) | 85 559 281,27 | 27 888 918,92 | 0,00 | 0,00 | 4 077 120,55 |
| Taux d'affectation = (d) / (a) | 58,72 | 86,08 | 0,00 | 0,00 | 27,73 |
| Reste à affecter = (a) - (d) | 60 139 095,73 | 4 508 653,08 | 439 389 668,00 | 61 937 075,00 | 10 624 836,45 |

Gestion des crédits de paiements

| Fonds Européens | FEDER | FSE | FEADER | AUTRES FONDS | ASSISTANCE TECHNIQUE |
|---|----------------------|---------------------|----------------|---------------|----------------------|
| Dépenses (4) | | | | | |
| Rappel total programme opérationnel (a) | 145 698 377,00 | 32 397 572,00 | 439 389 668,00 | 61 937 075,00 | 14 701 957,00 |
| Mandatés au 31/12/N-1 (b) | 23 131 130,26 | 4 104 625,50 | 0,00 | 0,00 | 2 624 153,01 |
| Mandatés de l'année N (c) | 12 134 923,94 | 149 471,34 | 0,00 | 0,00 | 0,00 |
| Régularisations de l'année N (d) | 0,00 | 2 693 885,55 | 0,00 | 0,00 | 283 839,84 |
| Total CP mandatés (e) = (b) + (c) + (d) | 35 266 054,20 | 6 947 982,39 | 0,00 | 0,00 | 2 907 992,85 |
| Taux d'emploi = (e) / (a) | 24,20 | 21,45 | 0,00 | 0,00 | 19,78 |
| Reste à mandater = (a) - (e) | 110 432 322,80 | 25 449 589,61 | 439 389 668,00 | 61 937 075,00 | 11 793 964,15 |
| Recettes | | | | | |
| Rappel total recettes à titrer sur la programmation (f) | 145 698 377,00 | 32 397 572,00 | 439 389 668,00 | 61 937 075,00 | 14 701 957,00 |
| Recettes titrées au 31/12/N-1 (g) | 23 131 130,26 | 4 104 625,50 | 0,00 | 0,00 | 2 624 153,01 |
| Recettes titrées l'année N (h) | 12 134 923,94 | 2 843 356,89 | 0,00 | 0,00 | 283 839,84 |
| Total recettes (i) = (g)+(h) | 35 266 054,20 | 6 947 982,39 | 0,00 | 0,00 | 2 907 992,85 |
| Taux de recouvrement = (i) / (f) | 24,20 | 21,45 | 0,00 | 0,00 | 19,78 |
| Reste à titrer = (f) - (i) | 110 432 322,80 | 25 449 589,61 | 439 389 668,00 | 61 937 075,00 | 11 793 964,15 |
| Avances encaissées non titrées (j) (5) | 20 513 499,71 | 2 753 007,69 | 0,00 | 0,00 | 0,00 |
| Reste à employer = (j) + (i) - (e) | 20 513 499,71 | 2 753 007,69 | 0,00 | 0,00 | 0,00 |

(1) Inscrire la programmation concernée. Ouvrir un état par programmation à partir de la programmation 2014-2020.

(2) Cette colonne n'est à compléter que pour les collectivités qui gèrent une partie de l'assistance technique en AP/AE, sachant que la part frais de personnel est exclue de la gestion AP/AE.

(3) Ce flux comprend les affectations et les désaffectations de l'année. En effet, les désaffectations génèrent une enveloppe disponible à réaffecter et impactent la ligne « Reste à affecter » qui est réabondée à hauteur des désaffectations.

(4) Par dépense, il est entendu la dépense en faveur de tiers ou supportée par la collectivité en maîtrise d'ouvrage directe financée uniquement par les fonds européens, hors contrepartie de la collectivité.

(5) Cette ligne n'est à compléter que si la collectivité ne titre pas les avances.

| | |
|--|-------------|
| IV – ANNEXES | IV |
| AUTRES ELEMENTS D'INFORMATION –COMPTE D'EMPLOI DU FONDS COMMUN DES SERVICES D'HEBERGEMENT (en application de l'article 7 du décret n°2000-992 du 6 octobre 2000) | D4.2 |

45320 – FONDS COMMUN DES SERVICES D'HEBERGEMENT (1) Fonds commun des services d'hébergement

Recettes

| Service d'hébergement contributeur (2) | Montant |
|---|-----------|
| Collège Les Loges - 58 NEVERS | 755,10 |
| Collège Monge - 21 BEAUNE | 3 684,07 |
| ENIL - 25 MAMIROLLE | 4 662,09 |
| ENILBIO - 39 POLIGNY | 4 370,96 |
| EPLEFPA Edgar Faure - 39 MONTMOROT | 13 585,64 |
| EPLEFPA Edgar Faure - 39 MONTMOROT : remboursement d'un trop perçu sur une subvention | 706,80 |
| EPLEFPA Etienne Munier - 70 VESOUL | 4 421,57 |
| EPLEFPA Lucien Quelet - 90 VALDOIE | 6 882,12 |
| EPLEFPA Mancy - 39 LONS-LE-SAUNIER | 4 210,53 |
| EREA Alain Fournier - 21 BEAUNE | 1 461,18 |
| EREA Claude Brosse - 71 CHARNAY-LES-MACON | 2 223,87 |
| EREA Jules Verne - 89 JOIGNY | 1 804,60 |
| EREA La Moraine - 39 CROTENAY | 1 507,42 |
| EREA La Moraine - 39 CROTENAY : remboursement d'un trop perçu sur une subvention | 67,30 |
| EREA Simone Veil - 25 BESANÇON | 1 779,82 |
| LEG Jacques Amyot - 89 AUXERRE | 6 378,01 |
| LEG Pontus de Tyard - 71 CHALON-SUR-SAÔNE | 7 756,45 |
| LEGP Chevalier d'Eon - 89 TONNERRE | 4 693,02 |
| LEGT C. et R. Janot - 89 SENS | 6 599,54 |
| LEGT Carnot - 21 DIJON | 15 750,10 |
| LEGT Gabriel Voisin - 71 TOURNUS | 5 202,83 |
| LEGT Gustave Eiffel - 21 DIJON | 13 988,50 |
| LEGT Henri Parriat - 71 MONTCEAU-LES-MINES | 8 064,00 |
| LEGT Jules Renard - 58 NEVERS | 7 462,20 |
| LEGT La Prat's - 71 CLUNY | 9 428,38 |
| LEGT Lamartine - 71 MÂCON | 10 639,15 |
| LEGT Montchapet - 21 DIJON | 7 164,75 |
| LEGT Montchapet - 21 DIJON : remboursement d'un trop perçu sur une subvention | 3 682,97 |
| LEGT Nicéphore Niépce - 71 CHALON-SUR-SAÔNE | 9 147,99 |
| LEGT Raoul Follereau - 58 NEVERS | 5 474,04 |
| LEGT Romain Rolland - 58 CLAMECY | 5 839,43 |
| LEGT Stéphane Liégeard - 21 BROCHON | 7 628,36 |

| Service d'hébergement contributeur (2) | Montant |
|--|-----------|
| LEGTA - 21 BEAUNE | 2 469,46 |
| LEGTA - 21 BEAUNE : remboursement d'un trop perçu sur une subvention | 221,64 |
| LEGTA - 71 FONTAINES | 11 521,41 |
| LEGTA Félix Kir - 21 PLOMBIERES-LES-DIJON | 1 336,63 |
| LEGTA Félix Kir - 21 PLOMBIERES-LES-DIJON : remboursement d'un trop perçu sur une subvention | 77,04 |
| LEGTA Granvelle - 25 DANNEMARIE-SUR-CRÊTE | 10 072,27 |
| LEGTA La Barotte - Haute Côte d'Or - 21 CHATILLON-SUR-SEINE | 4 710,86 |
| LEGTA La Brosse / Terres de l'Yonne - 89 VENOY | 6 716,04 |
| LEGTA Olivier de Serres - 21 QUETIGNY | 6 734,10 |
| LEGTA Olivier de Serres - 21 QUETIGNY : remboursement d'une subvention non utilisée | 2 221,00 |
| LEGTA de Nevers - Cosne - 58 CHALLUY | 7 360,55 |
| LEGTA du Morvan - 58 CHÂTEAU-CHINON | 1 626,31 |
| LEGTP Anna Judic - 21 SEMUR-EN-AUXOIS | 12 672,34 |
| LEGTP Bonaparte - 71 AUTUN | 5 293,91 |
| LEGTP Clos Maire - 21 BEAUNE | 6 349,99 |
| LEGTP Emiland Gauthey - 71 CHALON-SUR-SAÔNE | 6 066,23 |
| LEGTP Etienne-Jules Marey - 21 BEAUNE | 5 741,45 |
| LEGTP Henri Vincenot - 71 LOUHANS | 12 284,33 |
| LEGTP Hilaire de Chardonnet - 71 CHALON-SUR-SAÔNE | 4 538,86 |
| LEGTP Hippolyte Fontaine- 21 DIJON | 9 630,89 |
| LEGTP Jean-Joseph Fourier - 89 AUXERRE | 8 031,65 |
| LEGTP Julien Wittmer - 71 CHAROLLES | 8 834,33 |
| LEGTP Le Castel - 21 DIJON | 10 009,09 |
| LEGTP Louis Davier - 89 JOIGNY | 9 610,34 |
| LEGTP Léon Blum - 71 LE CREUSOT | 6 142,63 |
| LEGTP Léon Blum - 71 LE CREUSOT : remboursement d'un trop perçu sur une subvention | 7 988,30 |
| LEGTP Mathias - 71 CHALON-SUR-SAÔNE | 8 049,89 |
| LEGTP Parc des Chaumes - 89 AVALLON | 6 912,35 |
| LEGTP Pierre-Gilles de Gennes - 58 COSNE-SUR-LOIRE | 6 879,35 |
| LEGTP Prieur de la Côte d'Or - 21 AUXONNE | 4 398,93 |
| LEGTP René Cassin - 71 MÂCON | 8 827,23 |
| LG Charles Nodier - 39 DOLE | 8 253,72 |
| LGT Armand Peugeot - 25 VALENTIGNEY | 5 263,49 |
| LGT Condorcet - 90 BELFORT | 7 030,41 |
| LGT Georges Cuvier - 25 MONTBELIARD | 6 153,81 |
| LGT Georges Cuvier - 25 MONTBELIARD : remboursement d'un trop perçu sur une subvention | 94,63 |
| LGT Gustave Courbet - 90 BELFORT | 4 307,38 |
| LGT Jean Michel - 39 LONS-LE-SAUNIER | 8 310,62 |
| LGT Les Haberges - 70 VESOUL | 4 986,34 |

REGION BOURGOGNE-FRANCHE-COMTE - Budget principal - CA - 2019

| Service d'hébergement contributeur (2) | Montant |
|---|-----------|
| LGT Louis Pasteur - 25 BESANÇON | 8 271,29 |
| LGT Louis Pergaud - 25 BESANÇON | 18 960,09 |
| LGT Raoul Follereau - 90 BELFORT | 9 284,65 |
| LGT Raoul Follereau - 90 BELFORT : remboursement d'un trop perçu sur une subvention | 1 084,00 |
| LGT Victor Hugo - 25 BESANÇON | 14 623,68 |
| LP Adrien Pâris - 25 BESANÇON | 3 693,73 |
| LP Antoine - 21 CHENOVE | 4 619,80 |
| LP Astier - 71 PARAY-LE-MONIAL | 2 664,35 |
| LP Claudie Haigneré - 71 BLANZY | 3 136,37 |
| LP Claudie Haigneré - 71 BLANZY : remboursement d'un trop perçu sur une subvention | 113,46 |
| LP Condé - 25 BESANÇON | 2 965,30 |
| LP Denis Diderot - 90 BAVILLIERS | 2 608,47 |
| LP Edgar Faure - 25 MORTEAU | 6 086,25 |
| LP Eugène Guillaume - 21 MONTBARD | 3 160,72 |
| LP François Mitterrand - 58 CHÂTEAU-CHINON | 5 449,00 |
| LP François Mitterrand - 58 CHÂTEAU-CHINON : remboursement d'un trop perçu sur une subvention | 1 766,00 |
| LP Henri Fertet - 70 GRAY | 5 554,48 |
| LP Henry Moisan - 21 LONGCHAMP | 3 712,24 |
| LP Jacques Prévert - 39 DOLE | 5 502,71 |
| LP Jacques Prévert - 39 DOLE : remboursement d'un trop perçu sur une subvention | 91,07 |
| LP Jean Rostand - 58 NEVERS | 2 084,27 |
| LP Jouffroy d'Abbans - 25 BAUME-LES-DAMES | 3 102,00 |
| LP Jules Ferry - 90 DELLE | 3 228,51 |
| LP Le Corbusier - 39 LONS-LE-SAUNIER | 1 386,52 |
| LP Les Huisselets - 25 MONTBELIARD | 3 158,80 |
| LP Les Marcs d'Or - 21 DIJON | 6 000,85 |
| LP Luxembourg - 70 VESOUL | 3 307,74 |
| LP Montciel - 39 LONS-LE-SAUNIER | 3 781,49 |
| LP Nelson Mandela - 25 AUDINCOURT | 2 660,45 |
| LP Pierre Bérégovoy - 58 FOURCHAMBAULT | 3 717,76 |
| LP Pierre Vernotte - 39 MOIRANS-EN-MONTAGNE | 4 534,71 |
| LP Pierre-Adrien Paris - 25 BESANÇON : remboursement d'un trop perçu sur une subvention | 397,22 |
| LP Pontarcher - 70 VESOUL | 6 787,83 |
| LP Saint-Germain - 89 AUXERRE | 1 780,92 |
| LP Simone Weil - 21 DIJON | 7 051,11 |
| LP Toussaint Louverture - 25 PONTARLIER | 6 142,05 |
| LP Tristan Bernard - 25 BESANÇON | 2 685,81 |
| LP des Métiers Camille Du Gast - 71 CHALON-SUR-SAÔNE | 3 387,50 |
| LP du Bâtiment Thomas Dumorey - 71 CHALON-SUR-SAÔNE | 1 201,92 |

REGION BOURGOGNE-FRANCHE-COMTE - Budget principal - CA - 2019

| Service d'hébergement contributeur (2) | Montant |
|--|-------------------|
| LP éco. et hôtelier A. Dumaine - 71 MÂCON | 3 256,44 |
| LPA - 58 PLAGNY-SERMOISE | 1 576,10 |
| LPA - 71 CHAROLLES | 1 055,31 |
| LPA Albert Schweitzer - 89 CHAMPS-SUR-YONNE | 3 029,60 |
| LPO Augustin Cournot - 70 GRAY | 5 415,54 |
| LPO Claude-Nicolas LEDOUX - 25 BESANÇON | 7 355,46 |
| LPO Claude-Nicolas LEDOUX - 25 BESANÇON : remboursement d'un trop perçu sur une subvention | 4,77 |
| LPO Edouard Belin - 70 VESOUL | 12 655,11 |
| LPO Georges Colomb - 70 LURE | 6 772,84 |
| LPO Germaine Tillion - 25 MONTBELIARD | 10 516,33 |
| LPO Hyacinthe Friant - 39 POLIGNY | 12 766,25 |
| LPO Jacques Duhamel - 39 DOLE | 8 077,01 |
| LPO Jules Haag - 25 BESANÇON | 19 693,60 |
| LPO Louis Aragon - 70 HERICOURT | 4 739,20 |
| LPO Lumière - 70 LUXEUIL-LES-BAINS | 8 383,23 |
| LPO Paul-Emile Victor - 39 CHAMPAGNOLE | 7 583,32 |
| LPO Pré Saint-Sauveur - 39 SAINT-CLAUDE | 7 228,74 |
| LPO Victor Bérard - 39 MOREZ | 7 631,77 |
| LPO Victor Bérard - 39 MOREZ : remboursement d'un trop perçu sur une subvention | 84,42 |
| LPO Xavier Marmier - 25 PONTARLIER | 12 884,42 |
| LPO du Bois - 39 MOUCHARD | 10 860,18 |
| LTP Vauban - 89 AUXERRE | 2 971,40 |
| Lycée de l'Horticulture et Paysage - 71 TOURNUS | 3 353,71 |
| Lycée de la Communication A.Colas - 58 NEVERS | 3 492,04 |
| Lycée forestier de Bourgogne - 71 ETANG-SUR-ARROUX | 2 206,77 |
| Lycée international Charles de Gaulle - 21 DIJON | 7 276,66 |
| Lycée-collège Le Mont Châtelet - 58 VARZY | 2 725,99 |
| TOTAL | 778 093,92 |

Dépenses

| Service d'hébergement bénéficiaire (2) | Objet | Montant |
|---|---|-----------|
| 21-AUXONNE - LPO Prieur de la Côte d'Or | Réparation de la banque chaude du service de restauration | 1 500,00 |
| 21-AUXONNE - LPO Prieur de la Côte d'Or | Transport élèves DP et internes entre les deux sites de l'établissement pour l'année 2019 | 12 400,00 |
| 21-AUXONNE - LPO Prieur de la Côte d'Or | Réparation de la chambre froide positive "Viande" du service de restauration | 597,00 |
| 21-AUXONNE - LPO Prieur de la Côte d'Or | Réparation de la vitrine réfrigérée du service de restauration | 841,00 |
| 21-BEAUNE - LEGTA de Beaune | Réparation du lave-vaisselle du service de restauration | 987,00 |

REGION BOURGOGNE-FRANCHE-COMTE - Budget principal - CA - 2019

| Service d'hébergement bénéficiaire (2) | Objet | Montant |
|--|---|-----------|
| 21-BEAUNE - LEGTA de Beaune | Installation d'un report d'alarmes sur les chambres froides du service de restauration | 2 068,00 |
| 21-BEAUNE - LEGTA de Beaune | Remplacement de l'adoucisseur, acquisition d'un chariot à vaisselle pour le service de restauration | 3 751,00 |
| 21-BEAUNE - LEGTA de Beaune | Réparation meuble froid, dépl. raccordement du lave-batterie, rempl. bac à huile friteuse | 4 392,00 |
| 21-BEAUNE - LEGTA de Beaune | Réparation du four du service de restauration | 1 116,00 |
| 21-BEAUNE - LEGTA de Beaune | Réparation de la porte du four du service restauration | 575,00 |
| 21-BEAUNE - LEGTA de Beaune | réparation de la cellule de refroidissement du service de restauration | 583,00 |
| 21-BEAUNE - LEGTA de Beaune | Réparation du lave -vaiselle et de la fontaine à eau du service de restauration | 1 287,00 |
| 21-BEAUNE - LEGTA de Beaune | Réparation de petits matériels du service de restauration | 1 649,00 |
| 21-BEAUNE - LPO Etienne-Jules Marey | Prise en charge du transport des élèves internes au lycée viticole de Beaune pour 2019-2020 | 1 100,00 |
| 21-BROCHON - LGT Stéphane Liégeard | Réparation de l'armoire à chariots du service de restauration | 1 789,00 |
| 21-BROCHON - LGT Stéphane Liégeard | Réparation de la vitrine réfrigérée du service de restauration | 1 736,00 |
| 21-BROCHON - LGT Stéphane Liégeard | Remplacement de matelas à l'internat | 2 869,00 |
| 21-BROCHON - LGT Stéphane Liégeard | Acquisition d'un sèche-linge pour le service de lingerie | 6 445,00 |
| 21-BROCHON - LGT Stéphane Liégeard | Raccordement armoire froide à la centrale d'enregist. Remplacement compresseur chambre froide | 1 902,00 |
| 21-BROCHON - LGT Stéphane Liégeard | Acq. armoires rangement et matériels (chariot de linge, table de pliage...) au service de lingerie | 10 601,00 |
| 21-DIJON - LG Charles de Gaulle | Remplacement de l'enrouleur de douchette du four "Frima" du service de restauration | 306,00 |
| 21-DIJON - LG Charles de Gaulle | Réparation du lave-vaisselle du service de restauration | 590,00 |
| 21-DIJON - LG Charles de Gaulle | Remplacement de matelas à l'internat | 4 041,00 |
| 21-DIJON - LG Charles de Gaulle | Renouvellement de lits et de matelas à l'internat | 3 955,00 |
| 21-DIJON - LG Charles de Gaulle | Réparations du four FRIMA du service de restauration | 1 292,00 |
| 21-DIJON - LGT Carnot | Renouvellement de matelas à l'internat | 2 594,00 |
| 21-DIJON - LGT Montchapet | Acquisition d'un distributeur de plateaux pour le service de restauration | 11 834,00 |
| 21-DIJON - LGT Montchapet | Installation de trois centrales de désinfection à l'internat | 776,00 |
| 21-DIJON - LGT Montchapet | Acquisition d'un chariot bain-marie pour le service de restauration | 1 033,00 |
| 21-DIJON - LPO Hippolyte Fontaine | Acquisition de deux autolaveuses pour le service de restauration | 4 406,00 |
| 21-DIJON - LPO Hippolyte Fontaine | Acquisition d'un trancheur à pain et d'un mixeur plongeant pour le service de restauration | 2 187,00 |
| 21-DIJON - LPO Hippolyte Fontaine | Acquisition d'un lave-linge pour le service de lingerie | 9 723,00 |
| 21-DIJON - LT Gustave Eiffel | Acquisition de deux autolaveuses pour le service de restauration et d'hébergement | 3 917,00 |
| 21-LONGCHAMP - LP Henry Moisan | Remplacement d'une armoire positive du service de restauration | 1 029,00 |
| 21-MONTBARD - LP Eugène Guillaume | Remplacement de matelas à l'internat | 4 941,00 |

REGION BOURGOGNE-FRANCHE-COMTE - Budget principal - CA - 2019

| Service d'hébergement bénéficiaire (2) | Objet | Montant |
|---|---|-----------|
| 21-QUETIGNY- LEGTA Olivier de Serres | Réparation du lave-vaisselle du service de restauration - Site Olivier de Serres à Quetigny | 3 079,00 |
| 21-QUETIGNY- LEGTA Olivier de Serres | Renouvellement de matelas à l'internat | 1 757,00 |
| 21-QUETIGNY- LEGTA Olivier de Serres | Réparation du four "Frima" du service de restauration du site F. Kir | 838,00 |
| 21-SEMUR EN AUXOIS - LPO Anna Judic | Acquisition d'un lave-linge et d'un sèche-linge pour l'internat | 9 557,00 |
| 25-BESANCON - Erea Simone Veil | Réparation de la laveuse automatique du service de restauration | 1 205,00 |
| 25-BESANCON - Erea Simone Veil | Transport des élèves internes pour les années scolaires 2017-2018 et 2018-2019 | 6 800,00 |
| 25-BESANCON - Erea Simone Veil | Acquisition d'un robot cutter - coupe-légumes et d'un trancheur pour le service de restauration | 1 799,00 |
| 25-BESANCON - Erea Simone Veil | Acquisition de petits matériels pour le service de restauration | 2 559,00 |
| 25-BESANCON - Erea Simone Veil | Transport des élèves internes pour l'année scolaire 2019-2020 | 3 260,00 |
| 25-BESANCON - LGT Louis Pergaud | Réparation du convoyeur à plateaux et remp. du compresseur de la cellule de refroidissement | 4 170,00 |
| 25-BESANCON - LGT Louis Pergaud | Renouvellement de matelas à l'internat | 617,00 |
| 25-BESANCON - LGT Louis Pergaud | Remplacement de trois fontaines à eau du service de restauration | 2 237,00 |
| 25-BESANCON - LGT Victor Hugo | Acquisition d'une armoire positive pour le service de restauration | 1 592,00 |
| 25-BESANCON - LP Pierre-Adrien Pâris | Réparation des fours mixtes du service de restauration | 537,00 |
| 25-BESANCON - LPO Claude-Nicolas Ledoux | Remplacement de divers petits matériels du service de restauration | 3 846,00 |
| 25-BESANCON - LPO Claude-Nicolas Ledoux | Réparation du lave-batterie du service de restauration | 1 056,00 |
| 25-BESANCON - LPO Claude-Nicolas Ledoux | Remplacement du sèche-linge du service de lingerie | 5 550,00 |
| 25-BESANCON - LPO Claude-Nicolas Ledoux | Renouvellement de mobiliers pour le service de restauration | 6 682,00 |
| 25-BESANCON - LPO Claude-Nicolas Ledoux | Acquisition de petits matériels (vaisselle, ustensiles...) pour le service de restauration | 8 600,00 |
| 25-BESANCON - LPO Claude-Nicolas Ledoux | Remplacement du compresseur de la cellule de refroidissement du service de restauration | 5 767,00 |
| 25-BESANCON - LPO Claude-Nicolas Ledoux | Transport des internes aux lycée V. Hugo, T. Bernard et P.-A. Paris pour l'année scolaire 2019-2020 | 31 500,00 |
| 25-BESANCON - LPO Jules Haag | Acquisition de couvercle pour chariot et d'une centrifugeuse pour le service de restauration | 2 175,00 |
| 25-BESANCON - LPO Jules Haag | Acquisition de casiers de lavage et réparation de la chambre froide négative - Site Marceau | 3 037,00 |
| 25-MONTBELIARD - LGT Geoges Cuvier | Réparation armoire chaude, sauteuse, plaques, marmite, friteuses, four et chambre froide | 9 722,00 |
| 25-MONTBELIARD - LGT Geoges Cuvier | Réparation du four "Franstall" et remplacement du moteur du lave-batterie | 1 063,00 |
| 25-MONTBELIARD - LGT Geoges Cuvier | Inspection des canalisations et pompage du bac à graisse du service de restauration | 1 308,00 |
| 25-MONTBELIARD - LGT Geoges Cuvier | Remplacement du thermomètre et de l'éclairage des chambres froides du service de restauration | 481,00 |
| 25-MONTBELIARD - LGT Geoges Cuvier | Réparation portes lave-batterie, du lave-vaisselle et remplacement cordes convoyeur à plateaux | 1 574,00 |

REGION BOURGOGNE-FRANCHE-COMTE - Budget principal - CA - 2019

| Service d'hébergement bénéficiaire (2) | Objet | Montant |
|---|--|-----------|
| 25-MONTBELIARD - LGT Geoges Cuvier | Réparation de la centrale de nettoyage et de la trancheuse du service de restauration | 1 239,00 |
| 25-MONTBELIARD - LGT Geoges Cuvier | Réparation du lave-vaisselle à granules du service de restauration | 684,00 |
| 25-MONTBELIARD - LGT Geoges Cuvier | Réparation du four "Frima" du service de restauration | 2 700,00 |
| 25-MONTBELIARD - LGT Geoges Cuvier | Réparation des chariots du lave-batterie du service de restauration | 1 421,00 |
| 25-MONTBELIARD - LGT Geoges Cuvier | Réparation de l'armoire chaude et du four "Franstal" du service de restauration | 623,00 |
| 25-MONTBELIARD - LP Les Huisselets | Acquisition ouvre-boîte électrique, remplacement moteur condenseur et turbine de la vitrine | 2 596,00 |
| 25-MONTBELIARD - LP Les Huisselets | Acquisition de désinsectiseurs pour le service de restauration | 414,00 |
| 25-MONTBELIARD - LP Les Huisselets | Remplacement de la centrale vapeur du service de lingerie | 330,00 |
| 25-MONTBELIARD - LP Les Huisselets | Acquisition de chariots pour la cellule de refroidissement du service de restauration | 609,00 |
| 25-MONTBELIARD - LP Les Huisselets | Transport des élèves internes aux lycées G. Cuvier et L. Aragon pour l'année scolaire 2019-2020 | 78 500,00 |
| 25-MONTBELIARD - LP Les Huisselets | Acquisition d'un nettoyeur haute pression pour l'entretien des cuisines du service de restauration | 892,00 |
| 25-MONTBELIARD - LPO Germaine Tillion | Hébergement internes au CROUS pendant les travaux à l'internat - Année scolaire 2018-2019 | 15 630,00 |
| 25-MONTBELIARD - LPO Germaine Tillion | Acquisition d'un distributeur de plateaux pour le service de restauration | 21 824,00 |
| 25-MORTEAU - LPO Edgar Faure | Rép° four, remplacement imprimante cellule refroidissement, acquisition chariot chauffe-assiettes | 3 908,00 |
| 25-MORTEAU - LPO Edgar Faure | Acq° armoire réfrigérée, micro-ondes, petits mat., matelas et protège-matelas. Rép° sauteuse, four | 14 382,00 |
| 25-PONTARLIER - LP Toussaint Louverture | Remplacement du distributeur de plateaux du service de restauration | 13 509,00 |
| 25-PONTARLIER - LP Toussaint Louverture | Réparation du lave-vaisselle du service de restauration | 1 314,00 |
| 25-PONTARLIER - LP Toussaint Louverture | Réparation du lave-vaisselle du service de restauration | 523,00 |
| 25-PONTARLIER - LPO Xavier Marmier | Traitement contre les punaises de lit à l'internat | 996,00 |
| 25-VALENTIGNEY - LGT Armand Peugeot | Acquisition de tables et de chaises pour le service de restauration | 1 442,00 |
| 39-CHAMPAGNOLE - LPO Paul-Emile Victor | Transport des élèves internes pour l'année scolaire 2018-2019 | 9 700,00 |
| 39-CROTENAY - Erea La Moraine | Remplacement du ventilateur et du circuit d'air de l'armoire chaude du service de restauration | 321,00 |
| 39-CROTENAY - Erea La Moraine | Réparation de la chambre froide négative et du trancheur à pain du service de restauration | 245,00 |
| 39-CROTENAY - Erea La Moraine | Réparation de la laveuse à avancement automatique du service de restauration | 795,00 |
| 39-CROTENAY - Erea La Moraine | Remise en état de la cellule de refroidissement du service de restauration | 628,00 |
| 39-DOLE - LG Charles Nodier | Remplacement du compresseur d'une armoire réfrigérée du service de restauration | 1 027,00 |
| 39-DOLE - LG Charles Nodier | Remplacement enregistreur température et installation alarme sur les chambres froides | 7 496,00 |

REGION BOURGOGNE-FRANCHE-COMTE - Budget principal - CA - 2019

| Service d'hébergement bénéficiaire (2) | Objet | Montant |
|---|---|-----------|
| 39-DOLE - LG Charles Nodier | Remplacement du compresseur d'une armoire réfrigérée du service de restauration | 983,00 |
| 39-DOLE - LG Charles Nodier | Acquisition d'un compacteur de déchets pour le service de restauration | 4 925,00 |
| 39-DOLE - LG Charles Nodier | Remplacement compresseur centrale frigorifique et acquisition chariots de stockage de vaisselle | 4 938,00 |
| 39-DOLE - LP Jacques Prévert | Transport des élèves internes au lycée J. Duhamel - Année scolaire 2018-2019 | 7 000,00 |
| 39-DOLE - LP Jacques Prévert | Réparation du distributeur de plateaux du service de restauration | 1 354,00 |
| 39-DOLE - LP Jacques Prévert | Remplacement des lames du trancheur à jambon du service de restauration | 354,00 |
| 39-LONS LE SAUNIER - LEGTA Mancy | Remplacement du lave-linge du service de lingerie | 2 627,00 |
| 39-LONS LE SAUNIER - LEGTA Mancy | Réparation de la laveuse à avancement automatique du service de restauration | 1 281,00 |
| 39-LONS LE SAUNIER - LP Montciel | Transport des élèves internes pour la période de septembre à décembre 2018 et l'année 2019 | 18 000,00 |
| 39-LONS LE SAUNIER - LP Montciel | Remplacement du batteur mélangeur du service restauration | 3 840,00 |
| 39-MONTMOROT - LEGTA Edgar Faure | Acquisition d'un distributeur de plateaux pour le service de restauration | 23 580,00 |
| 39-MONTMOROT - LEGTA Edgar Faure | Remplacement d'une fontaine à eau et du groupe froid du service restauration | 11 223,00 |
| 39-MOREZ - LPO Victor Bérard | Réparation des fours et de la sauteuse du service de restauration | 3 077,00 |
| 39-MOREZ - LPO Victor Bérard | Remise en état d'une sauteuse "Charvet" | 1 559,00 |
| 39-MOREZ - LPO Victor Bérard | Réparation de la centrale froid et du lave-vaisselle du service de restauration | 4 180,00 |
| 39-MOUCHARD - LPO du Bois | Réparation du lave batterie du service de restauration | 1 316,00 |
| 39-POLIGNY - LPO Hyacinthe Friant | Rempl. compresseur chambre froide site Arbois. Rép. four, machine à laver et convoyeur site Poligny | 3 137,00 |
| 39-POLIGNY - LPO Hyacinthe Friant | Réparation de la chambre froide positive du service de restauration | 927,00 |
| 39-POLIGNY - LPO Hyacinthe Friant | Remise en état du bain-marie du service de restauration - Site d'Arbois | 497,00 |
| 39-POLIGNY - LPO Hyacinthe Friant | Remplacement du batteur mélangeur du service de restauration - Site d'Arbois | 713,00 |
| 39-POLIGNY - LPO Hyacinthe Friant | Remplacement de la chambre froide au service restauration | 1 074,00 |
| 39-POLIGNY - LPO Hyacinthe Friant | Réparation de matériels de cuisine (sauteuse, four et machine à café) du service de restauration | 2 581,00 |
| 39-POLIGNY - LPO Hyacinthe Friant | Réparation des sauteuses "Atlas" du service de restauration | 2 578,00 |
| 39-SAINT-CLAUDE - LPO Pré Saint Sauveur | Remplacement de la porte du four mixte du service de restauration | 2 960,00 |
| 39-SAINT-CLAUDE - LPO Pré Saint Sauveur | Réparation de la machine à café du service de restauration | 1 374,00 |
| 39-SAINT-CLAUDE - LPO Pré Saint Sauveur | Remplacement de la poignée de la porte du four du service de restauration | 395,00 |
| 39-SAINT-CLAUDE - LPO Pré Saint Sauveur | Réparation du convoyeur à plateaux et de la machine de traitement des déchets | 936,00 |

REGION BOURGOGNE-FRANCHE-COMTE - Budget principal - CA - 2019

| Service d'hébergement bénéficiaire (2) | Objet | Montant |
|--|---|-----------|
| 39-SAINT-CLAUDE - LPO Pré Saint Sauveur | Réparation de l'armoire froide et du meuble self du service de restauration | 1 123,00 |
| 39-SAINT-CLAUDE - LPO Pré Saint Sauveur | Réparation du lave batterie du service de restauration | 880,00 |
| 39-SAINT-CLAUDE - LPO Pré Saint Sauveur | Réparation de divers matériels (chambre froide, fontaines réfrigérées et four) | 1 665,00 |
| 58-CHALLUY - LEGTA de Nevers-Cosne | Renouvellement de matelas et d'armoires à l'internat | 13 715,00 |
| 58-CHÂTEAU-CHINON - LP François Mitterrand | Acquisition de petits matériels pour le service de restauration | 843,00 |
| 58-CHÂTEAU-CHINON - LP François Mitterrand | Réparation du lave-batterie, du bain-marie et raccordement des deux laitières à la vidange d'eau | 1 680,00 |
| 58-CHÂTEAU-CHINON - LP François Mitterrand | Réparation lave-batterie, lave-vaisselle, armoire maintien en température et acquisition lave-linge | 11 794,00 |
| 58-CHÂTEAU-CHINON - LP François Mitterrand | Réparation de la sauteuse, d'une vitrine réfrigérée et de l'éplucheuse du service de restauration | 1 117,00 |
| 58-CHÂTEAU-CHINON - LP François Mitterrand | Réparation du lave-batterie et des appareils de cuisson du service de restauration | 2 046,00 |
| 58-CLAMECY - LGT Romain Rolland | Acquisition mobiliers et matelas pour l'internat suite augmentation des capacités d'accueil | 47 086,00 |
| 58-COSNE SUR LOIRE LPO Pierre-Gilles de Gennes | Remplacement du lave-linge du service de lingerie - Site P. Chevenard | 1 980,00 |
| 58-COSNE SUR LOIRE LPO Pierre-Gilles de Gennes | Remplacement du bac à graisse du service de restauration | 7 127,00 |
| 58-COSNE SUR LOIRE LPO Pierre-Gilles de Gennes | Remplacement d'une fontaine à eau du service restauration - Site G. Sand | 1 234,00 |
| 58-FOURCHAMBAULT - LP Pierre Bérégovoy | Réparation du lave-vaisselle à convoyeur du service de restauration - Site de Nevers | 1 316,00 |
| 58-FOURCHAMBAULT - LP Pierre Bérégovoy | Réparation du lave-linge du service "Lingerie" du site de Nevers | 1 579,00 |
| 58-FOURCHAMBAULT - LP Pierre Bérégovoy | Remplacement de la carte électronique du lave-batterie du service de restauration - Site de Nevers | 1 274,00 |
| 58-VARZY - LPO Le Mont Châtelet | Réparation du surgélateur, du lave-vaisselle, du chauffe plat et de l'armoire froide | 1 309,00 |
| 58-VARZY - LPO Le Mont Châtelet | Réparation de divers matériels du service de restauration | 1 695,00 |
| 58-VARZY - LPO Le Mont Châtelet | Renouvellement de matelas à l'internat | 912,00 |
| 58-VARZY - LPO Le Mont Châtelet | Acquisition d'un système informatisé d'accès au service de restauration | 8 741,00 |
| 70-LURE - LPO Georges Colomb | Transport des demi-pensionnaires entre site Bartholdi et site Colomb - Année scolaire 2018-2019 | 11 750,00 |
| 70-LUXEUIL LES BAINS - LPO Lumière | Transport des élèves internes et demi-pensionnaires au site Beauregard pour les années 2018 et 2019 | 44 610,00 |
| 70-LUXEUIL LES BAINS - LPO Lumière | Réparation de la chambre froide négative du service de restauration | 3 693,00 |
| 70-LUXEUIL LES BAINS - LPO Lumière | Location camion frigorifique dans l'attente de la réparation de la chambre froide | 3 719,00 |
| 70-LUXEUIL LES BAINS - LPO Lumière | Transport des élèves internes et demi-pensionnaires au site Beauregard pour l'année 2020 | 20 000,00 |
| 70-VESOUL - LGT Les Haberges | Transport des élèves internes pour l'année scolaire 2018-2019 | 14 770,00 |

REGION BOURGOGNE-FRANCHE-COMTE - Budget principal - CA - 2019

| Service d'hébergement bénéficiaire (2) | Objet | Montant |
|---|---|-----------|
| 70-VESOUL - LP Luxembourg | Acquisition d'une marmite bain-marie et d'une cellule de refroidissement | 8 804,00 |
| 70-VESOUL - LP Luxembourg | Remplacement du compresseur et de l'évaporateur de la chambre froide négative | 4 604,00 |
| 70-VESOUL - LPO Edouard Belin | Acquisition de deux salad'bars pour le service de restauration | 11 448,00 |
| 70-VESOUL - LPO Edouard Belin | Acquisition d'une sauteuse multifonctions pour le service de restauration | 18 666,00 |
| 71-AUTUN - LPO Bonaparte | Remplacement du compresseur de la vitrine réfrigérée du service de restauration | 1 011,00 |
| 71-AUTUN - LPO Bonaparte | Transport des internes entre les deux sites de l'établissement pour l'année scolaire 2019-2020 | 12 800,00 |
| 71-BLANZY - LP Claudie Haigneré | Acquisition de petits matériels pour le service de restauration | 875,00 |
| 71-BLANZY - LP Claudie Haigneré | Acquisition de chariots de ménage pour l'internat | 714,00 |
| 71-CHALON SUR SAONE - LG Pontus de Tyard | Location cellule de refroidissement en attente d'un nouveau matériel prévu dans un marché en cours | 1 908,00 |
| 71-CHALON SUR SAONE - LG Pontus de Tyard | Réparation du lave-vaisselle du service de restauration | 1 486,00 |
| 71-CHALON SUR SAONE - LP Camille du Gast | Remplacement du compresseur de la centrale de traitement d'air de la laverie | 1 755,00 |
| 71-CHALON SUR SAONE - LP Camille du Gast | Remplacement d'une éplucheuse du service de restauration | 3 464,00 |
| 71-CHALON SUR SAONE - LPO Emiland Gauthey | Rempl. chauffe-eau gaz, mise en place chauffe-eau électrique en attente installation définitive | 11 742,00 |
| 71-CHALON SUR SAONE - LPO Hilaire de Chardonnet | Réparation du fourneau du service de restauration | 1 585,00 |
| 71-CHALON SUR SAONE - LPO Hilaire de Chardonnet | Transport des élèves internes au lycée Nicéphore Niépce pour l'année scolaire 2019-2020 | 10 550,00 |
| 71-CHALON SUR SAONE - LPO Mathias | Réparation du moteur de la chambre froide négative du service de restauration | 8 214,00 |
| 71-CHALON SUR SAONE - LT Nicéphore Niepce | Acquisition de chariots pour le distributeur de plateaux du service de restauration | 4 921,00 |
| 71-CHARNAY LES MACON - Erea Claude Brosse | Transport des internes au lycée Dumaine pendant travaux rénovation internat - Année scol. 2018-2019 | 1 925,00 |
| 71-CHARNAY LES MACON - Erea Claude Brosse | Remplacement d'une table de repassage (avec chaudière et potence) du service de lingerie | 3 297,00 |
| 71-CLUNY - LGT La Prat's | Réparation des chaudières du service de restauration | 1 152,00 |
| 71-CLUNY - LGT La Prat's | Remplacement du lave-linge du service de lingerie | 2 970,00 |
| 71-ETANG SUR ARROUX - LPA forestier | Acquisition d'un plan de travail avec bac plonge et robinetterie pour le service de restauration | 2 776,00 |
| 71-ETANG SUR ARROUX - LPA forestier | Transport des élèves internes pour l'année scolaire 2018-2019 | 9 950,00 |
| 71-FONTAINES - LEGTA de Fontaines | Remplacement de la cellule de refroidissement rapide du service de restauration | 5 319,00 |
| 71-LE CREUSOT - LPO Léon Blum | Remboursement de denrées alimentaires perdues à la suite d'une panne de la chambre froide | 1 518,00 |
| 71-MACON - LGT Lamartine | Remplacement du lave-linge du service "Lingerie" | 1 699,00 |
| 71-MACON - LGT Lamartine | Remise en état du lave-batterie du service de restauration | 1 326,00 |

REGION BOURGOGNE-FRANCHE-COMTE - Budget principal - CA - 2019

| Service d'hébergement bénéficiaire (2) | Objet | Montant |
|--|--|-----------|
| 71-MACON - LGT Lamartine | Remplacement du compresseur de la vitrine réfrigérée du service de restauration | 2 233,00 |
| 71-MACON - LPO René Cassin | Remplacement des ventilateurs des banques chaudes du service de restauration | 1 206,00 |
| 71-MONTCEAU LES M. - LGT Henri Parriat | Remplacement d'un lave-linge du service de restauration et d'hébergement | 3 727,00 |
| 71-MONTCEAU LES M. - LGT Henri Parriat | Réparation des chambres froides négative et BOF du service de restauration | 1 080,00 |
| 71-MONTCEAU LES M. - LGT Henri Parriat | Acquisition de deux chariots pour le stockage de vaisselle et de deux échelles GN 1/1 | 4 488,00 |
| 71-MONTCEAU LES M. - LGT Henri Parriat | Location véhicule frigorifique pour stocker marchandises en attente réparation chambre froide | 2 979,00 |
| 71-MONTCEAU LES M. - LGT Henri Parriat | Remplacement de la chambre froide négative du service de restauration | 11 400,00 |
| 71-MONTCEAU LES M. - LGT Henri Parriat | Remplacement de l'éplucheuse du service de restauration | 6 000,00 |
| 71-PARAY LE MONIAL - LP Astier | Acquisition de lits superposés pour l'internat | 449,00 |
| 89-AUXERRE - LG Jacques Amyot | Acquisition de tables de tri avec système de pesée des déchets pour le service de restauration | 15 708,00 |
| 89-AUXERRE - LP Vauban | Réparation du lave-batterie du service de restauration | 1 711,00 |
| 89-CHAMPS SUR YONNE - LPA Schweitzer | Acquisition de petits matériels pour le service de restauration | 2 359,00 |
| 89-JOIGNY - Erea Jules Verne | Acquisition d'une fontaine à eau et de petits matériels pour le service de restauration | 1 080,00 |
| 89-JOIGNY - Erea Jules Verne | Installation d'un adoucisseur sur le lave-vaisselle du service de restauration | 1 229,00 |
| 89-JOIGNY - LPO Louis Davier | Acquisition d'une armoire froide à chariot pour le service de restauration | 5 956,00 |
| 89-JOIGNY - LPO Louis Davier | Remplacement de l'adoucisseur du lave-vaisselle du service de restauration | 2 942,00 |
| 89-VENOY - LEGTA Auxerre-La Brosse | Remplacement du moteur du lave-batterie et du coupe-légumes du service de restauration | 2 289,00 |
| 89-VENOY - LEGTA Auxerre-La Brosse | Réparation banque de service, autolaveuse et renouvellement matelas | 2 125,00 |
| 89-VENOY - LEGTA Auxerre-La Brosse | Remplacement compresseur armoire froid, réparation éplucheuse et trancheuse à pain | 866,00 |
| 89-VENOY - LEGTA Auxerre-La Brosse | Remise en état fontaines à eau et vitrines réfrigérées du service de restauration - Site La Brosse | 455,00 |
| 89-VENOY - LEGTA Auxerre-La Brosse | Remplacement du détendeur et de l'électrovanne d'une vitrine réfrigérée du service de restauration | 429,00 |
| 90-BAVILLIERS - LP Denis Diderot | Acquisition de petits matériels et d'un micro-ondes pour le service de restauration | 1 115,00 |
| 90-BELFORT - LGT Condorcet | Réparation de divers matériels et remplacement de la fontaine à eau du service de restauration | 4 321,00 |
| 90-BELFORT - LGT Gustave Courbet | Réparation de la chambre froide positive du service de restauration | 1 805,00 |

REGION BOURGOGNE-FRANCHE-COMTE - Budget principal - CA - 2019

| Service d'hébergement bénéficiaire (2) | Objet | Montant |
|---|---|-------------------|
| 90-BELFORT - LGT Gustave Courbet | Réparation de la laveuse et de deux friteuses du service de restauration | 1 383,00 |
| 90-BELFORT - LGT Raoul Follereau | Acquisition d'un coupe légumes et remplacement du joint de la chambre froide négative | 2 671,00 |
| 90-BELFORT - LGT Raoul Follereau | Remplacement du rideau de la vitrine réfrigérée du service de restauration | 783,00 |
| 90-BELFORT - LGT Raoul Follereau | Installation d'une seconde résistance d'évaporation sur une vitrine réfrigérée | 336,00 |
| 90-DELLE - LP Jules Ferry | Remplacement du lave-batterie du service de restauration | 4 868,00 |
| A25-MAMIROLLE - Enil | Acquisition de chariots et de casiers à verres pour le service de restauration | 1 664,00 |
| TOTAL | | 958 131,00 |

(1) Etat à reproduire autant que nécessaire – Ouvrir un compte d'emploi par fonds créé.

(2) Créer une ligne par service d'hébergement. Exemple : « Service d'hébergement de l'établissement de ... ».

| | |
|---|-----------|
| IV – ANNEXES | IV |
| DECISIONS EN MATIERE DE TAUX DES CONTRIBUTIONS | E1 |

| Libellés | Base notifiée (si connue à la date de vote) | Variation de la base / (N-1) (%) | Taux, coefficient ou forfait appliqués par décision de l'assemblée délibérante (%, unité ou €) | Variation du taux / N-1 (%) | Produit voté par l'assemblée délibérante | Variation du produit / N-1 (%) | |
|---|---|--|---|-----------------------------------|---|--------------------------------------|-------------|
| Taxe intérieure sur les produits pétroliers (part régionale définie à l'art. 265 du code des douanes) | SP | 0,00 | 0,00 | 1,77 € | 0,00 | 9 364 904,00 | 2,80 |
| | Gazole | 0,00 | 0,00 | 1,15 € | 0,00 | 24 517 024,00 | -3,65 |
| Taxe intérieure sur les produits pétroliers (majoration définie à l'art. 265 A bis du code des douanes) | SP | 0,00 | 0,00 | 0,73 € | 0,00 | 3 862 424,00 | 2,80 |
| | Gazole | 0,00 | 0,00 | 1,35 € | 0,00 | 28 780 906,00 | -3,65 |
| Taxe sur les permis de conduire | | 0,00 | 0,00 | 0,00 | 0,00 | 0,00 | 0,00 |
| Taxe sur les certificats d'immatriculation des véhicules | | 0,00 | 0,00 | 51,00 € | 0,00 | 115 351 947,00 | -4,60 |
| Droit de francisation et de navigation corse (1) | | 0,00 | 0,00 | 0,00 | 0,00 | 0,00 | 0,00 |
| Droit de passeport en Corse (1) | | 0,00 | 0,00 | 0,00 | 0,00 | 0,00 | 0,00 |
| Droit de consommation sur les tabacs en Corse (1) | | 0,00 | 0,00 | 0,00 | 0,00 | 0,00 | 0,00 |
| Taxe spéciale de consommation de produits pétroliers (2) | | 0,00 | 0,00 | 0,00 | 0,00 | 0,00 | 0,00 |
| Taxe sur le transport public aérien et maritime (2) | | 0,00 | 0,00 | 0,00 | 0,00 | 0,00 | 0,00 |
| Taxe relative à l'octroi de mer (2) | | 0,00 | 0,00 | 0,00 | 0,00 | 0,00 | 0,00 |
| Droits assimilés au droit d'octroi de mer auxquels sont soumis les rhums et spiritueux (2) | | 0,00 | 0,00 | 0,00 | 0,00 | 0,00 | 0,00 |
| TOTAL | | 0,00 | 0,00 | | | 0,00 | 0,00 |

(1) Taxe perçue par la collectivité territoriale de Corse.

(2) Taxes perçues par les régions d'outre-mer.

(3) Détailler les taxes pour lesquelles la région a un pouvoir de modulation ou de fixation du taux.

| | |
|-----------------------------|-----------|
| IV – ANNEXES | IV |
| ARRETE ET SIGNATURES | E2 |

Nombre de membres en exercice : 100

Nombre de membres présents : 48

Nombre de suffrages exprimés : 95

VOTES :

Pour : 55

Contre : 40

Abstentions : 0

Date de convocation : 11/06/2020

Présenté par (1) la Présidente,

A Dijon le 25/06/2020

la Présidente,

Délibéré par l'assemblée (2), réunie en session plénière du Conseil régional

A Dijon, le 25/06/2020

Les membres de l'assemblée délibérante (2),

| | |
|--------------------------|--|
| ACARD Julien | |
| AEBISCHER Elise | |
| ALMEIDA José | |
| AMELLA Sophie | |
| AYACHE Patrick | |
| BARDI Luc | |
| BEAULIEU Sylvie | |
| BERGER Aurélie | |
| BOLZE Pierre | |
| BOUJLILAT Hicham | |
| BOURGEOIS Willy | |
| BREUILLARD-FLETY Valérie | |
| CABOCHE Nicole | |
| CANTIN Damien | |
| CAVIN Edouard | |
| CHAMPY Karine | |
| CHARLIER Franck | |
| CHARRET-GODARD Océane | |
| CHAUVELOT-DUBAN Claudy | |

| | |
|-----------------------------|-----------|
| IV – ANNEXES | IV |
| ARRETE ET SIGNATURES | E2 |

| | |
|-------------------------|--|
| CHIAPPA-KIGER Myriam | |
| CHOPARD Francine | |
| CHUDZIK Antoine | |
| CLAVEQUIN Maude | |
| CLERC Colette | |
| COINT Emmanuelle | |
| COLAS Frédérique | |
| COMTE-DELEUZE Catherine | |
| COTTET Francis | |
| DARTEVELLE Jean-Pierre | |
| DECHAUME Isabelle | |
| DELYON Isabelle | |
| DEMERSSEMAN Gilles | |
| DEPIERRE Valérie | |
| DESSEIGNE Nathalie | |
| DUMONT Anne-Marie | |
| DURAIN Jérôme | |
| FEREZ Guy | |
| FERRAND Alexandrine | |
| FERRARI Jacqueline | |
| FLUTTAZ Laurence | |
| FONQUERNIE Sophie | |
| FRANCOIS Karine | |
| GAILLARD Franck | |
| GENRE Patrick | |
| GENTIS Eric | |
| GILLE Grégoire | |
| GORDAT Gérald | |
| GRAPPIN Pascal | |

| | |
|-----------------------------|-----------|
| IV – ANNEXES | IV |
| ARRETE ET SIGNATURES | E2 |

| | |
|-----------------------|--|
| GROSSET Pierre | |
| GUIBERT Julien | |
| GUIGUET Stéphane | |
| HAKKAR Yacine | |
| HAMEAU Denis | |
| HOULLEY Eric | |
| INEZARENE Salima | |
| JARROT Marie-Claude | |
| JEANROCH Patrick | |
| JOYANDET Alain | |
| LAGRANGE Jean-Claude | |
| LAMARD Denis | |
| LANCON Eric | |
| LASSARRE Florence | |
| LEBLANC Nathalie | |
| LEFEVRE Jean-Philippe | |
| LOMBARD Patrice | |
| LUCCHESI Liliane | |
| M'PIAYI Saliha | |
| MAILLARD Guillaume | |
| MARTHEY Arnaud | |
| MARTIN Sylvie | |
| MARTINEZ Laëtitia | |
| MASSICOT Pascale | |
| MATHIEU Sylvain | |
| MOLINOZ Patrick | |
| MONTEL Sophie | |
| MONTRELAY Stéphane | |
| MULOT Laurence | |

| | |
|-----------------------------|-----------|
| IV – ANNEXES | IV |
| ARRETE ET SIGNATURES | E2 |

| | |
|--------------------------------|--|
| NEDEY Valère | |
| NEUGNOT Michel | |
| NIEPCERON Loïc | |
| NOIROT Lilian | |
| ODOUL Julien | |
| PELISSARD Hélène | |
| PLATRET Gilles | |
| PONCET Frédéric | |
| REDL Valérie | |
| REY-GAUCHER Marie-Thérèse | |
| RICCIARDETTI Jacques | |
| ROBIN Christine | |
| ROUSSEL Nathalie | |
| SAULNIER-ARRIGHI Jean-Philippe | |
| SAUVADET François | |
| STEPHAN Marcel | |
| TENENBAUM Françoise | |
| VALLVERDU Didier | |
| VANDRIESSE Catherine | |
| VERGES-CAULLET Muriel | |
| WOYNAROSKI Stéphane | |
| ZAIBI Nisrine | |

Certifié exécutoire par (1) la Présidente, compte tenu de la transmission en préfecture, le 03/07/2020, et de la publication le 07/07/2020

A Dijon, le 25/06/2020

(1) Indiquer « la présidente » ou « le président ».

(2) L'assemblée délibérante étant : l'assemblée (indiquer la nature de l'assemblée délibérante : Conseil régional, Conseil syndical, ...).

| | |
|----------------------|----|
| IV – ANNEXES | IV |
| ARRETE ET SIGNATURES | E2 |


REGION BOURGOGNE-FRANCHE-COMTE
SIGNATURES

ASSEMBLEE PLENIERE DES 25 ET 26 JUNI 2020

COMPTE ADMINISTRATIF 2019

Nombre de membres en exercice : 100
 Nombre de membres présents : 48
 Nombre de membres représentés : 47
 Nombre de suffrages exprimés : 95
 Votes : Pour : 55
 Contre : 40
 Abstentions : /

Présenté par la Présidente
A Dijon, le 25/06/2020

La Présidente,


Marie-Guite Dufay

Délibéré par le Conseil régional, réuni en session
A Dijon, le 25/06/2020

Pour des raisons sanitaires dans le cadre de l'épidémie de Covid-19, seule la présidente apposera sa signature sur ce document. Les élus régionaux présents ne signeront pas.

| NOMS | SIGNATURES |
|------------------------|------------|
| Mme Frédérique COLAS | Présente |
| M. Eric HOULLEY | Présent |
| M. Michel NEUGNOT | Présent |
| Mime Laurence FLUTTAZ | Présente |
| M. Stéphane GUIGUET | Présent |
| Mime Laëtitia MARTINEZ | Présente |

| NOMS | SIGNATURES |
|---------------------------|---|
| M. Patrick AYACHE | Excusé représenté par M. Stéphane GUIGUET |
| Mme Océane CHARRET-GODARD | Présente |
| M. Sylvain MATHIEU | Présent |
| Mme Maude CLAVEQUIN | Présente |
| M. Jean-Claude LAGRANGE | Présent |
| Mme Valérie DEPIERRE | Présente |
| M. Patrick MOLINOZ | Présent |
| M. Jérôme DURAIN | Présent |
| M. François SAUVADET | Présent |
| Mme Emmanuelle COINT | Présente |
| M. Patrick GENRE | Excusé représenté par Mme Laurence MULOT |
| M. Eric GENTIS | Présent |
| M. Alain JOYANDET | Excusé par M. Eric GENTIS |
| M. Guillaume MAILLARD | Présent |
| Mme Héléne PELLISSARD | Présente |
| M. Didier VALLVERDU | Excusé représenté par M. Gérard GORDAT. |

| NOMS | SIGNATURES |
|---------------------------------|---|
| M. Pierre BOLZE | Excusé représenté par M. Pascal GRAPPIN |
| Mme Isabelle DECHAUME | Présente |
| Mme Anne-Laure BREUILLARD-FLETY | Excusée représentée par M. Guillaume MAILLARD |
| M. Jean-Pierre DARTEVELLE | Excusé représenté par Mme Catherine COMTE-DELEUZE |
| Mme Laurence MULOT | Présente |
| Mme Catherine COMTE-DELEUZE | Présente |
| M. Gérald GORDAT | Présent |
| M. Pascal GRAPPIN | Présent |
| Mme Marie-Claude JARROT | Excusée représentée par Mme Isabelle DECHAUME |
| M. Jean-Philippe LEFEVRE | Excusé représenté par Mme Héléne PELISSARD |
| M. Valère NEDEY | Excusé représenté par M. Gilles PLATRET |
| M. Gilles PLATRET | Présent |
| Mme Sophie FONQUERNIE | Présente |
| M. Denis HAMEAU | Présent |
| Mme Elise AEBISCHER | Excusée représentée par Mme Laëtitia MARTINEZ |
| M. José ALMEIDA | Excusé représenté par Mme Françoise TENENBAUM |

| NOMS | SIGNATURES |
|----------------------------|---|
| M. Luc BARDI | Excusé représenté par M. Arnaud MARTHEY |
| M. Hicham BOUJLILAT | Présent |
| M. Willy BOURGEOIS | Excusé représenté par M. Pierre GROSSET |
| M. Franck CHARLIER | Excusé représenté par M. Jérôme DURAIN |
| Mme Claudy CHAUVELOT-DUBAN | Excusée représentée par M. Loïc NIEPCERON |
| Mme Myriam CHIAPPA-KIGER | Excusée représentée par M. Eric LANCON |
| Mme Anne-Marie DUMONT | Excusée représentée par Mme Muriel VERGES-CAULLET |
| Mme Francine CHOPARD | Excusée représentée par M. Patrick MOLINOZ |
| M. Francis COTTET | Présent |
| M. Gilles DEMERSSEMAN | Excusé représenté par Mme Frédérique COLAS |
| M. Guy FEREZ | Excusé représenté par M. Denis HAMEAU |
| Mme Karine FRANCOIS | Excusée représentée par M. Eric HOULLEY |
| M. Grégoire GILLE | Excusé représenté par M. Francis COTTET |
| M. Pierre GROSSET | Présent |
| M. Yacine HAKKAR | Excusé représenté par M. Jean-Claude LAGRANGE |
| Mme Salima INEZARENE | Excusée représentée par Mme Maude CLAVEQUIN |

| NOMS | SIGNATURES |
|-----------------------------------|--|
| Mme Christine ROBIN | Présente |
| Mme Nathalie ROUSSEL | Excusée représentée par Mme Emmanuelle COINT |
| M. Jean-Philippe SAULNIER-ARRIGHI | Excusé représenté par Mme Christine ROBIN |
| Mme Catherine VANDRIESSE | Excusée représentée par M. François SAUVADET |
| Mme Aurélie BERGER | Excusée représentée par M. Eric GENTIS |
| M. Julien ACARD | Excusé |
| Mme Sophie MONTEL | Excusée représentée par M. Antoine CHUDZIK |
| M. Antoine CHUDZIK | Présent |
| M. Lilian NOIROT | Excusé |

| NOMS | SIGNATURES |
|------------------------|---|
| Mme Nicole CABOCHE | Présente |
| Mme Nathalie DESSEIGNE | Excusée représentée par Mme Nicole CABOCHE |
| M. Patrick JEANROCH | Présent |
| Mme Valérie REDL | Excusée |
| Mme Karine CHAMPY | Excusée |
| M. Edouard CAVIN | Excusé représenté par Mme Colette CLERC |
| M. Damien CANTIN | Excusé représenté par M. Jacques RICCIARDETTI |
| M. Julien GUIBERT | Présent |
| Mme Isabelle DELYON | Excusée représentée par Mme Florence LASSARRE |
| M. Franck GAILLARD | Excusé représenté par Mme Sylvie BEAULIEU |
| M. Denis LAMARD | Excusé représenté par Mme Laurence FLUTTAZ |
| M. Eric LANCON | Présent |
| Mme Nathalie LEBLANC | Présente |
| Mme Liliane LUCCHESI | Excusée représentée par Mme Sophie FONQUERNIE |
| M. Arnaud MARTHEY | Présent |
| Mme Sylvie MARTIN | Excusée représentée par M. Michel NEUGNOT |

| NOMS | SIGNATURES |
|-------------------------------|---|
| Mme Pascale MASSICOT | Excusée représentée par M. Hicham BOUJLILAT |
| Mme Saliha M'PIAYI | Excusée représentée par Mme Jacqueline FERRARI |
| M. Loïc NIEPCERON | Présent |
| M. Frédéric PONCET | Excusé représenté par Mme Valérie DEPIERRE |
| Mme Marie-Thérèse REY-GAUCHER | Excusée représentée par Mme Muriel VERGES-CAULLET |
| Mme Françoise TENENBAUM | Présente |
| Mme Muriel VERGES-CAULLET | Présente |
| M. Stéphane WOYNAROSKI | Excusé représenté par Mme Océane CHARRET-GODARD |
| Mme Nisrine ZAIBI | Excusée représentée par Mme Nathalie LEBLANC |
| Mme Jacqueline FERRARI | Présente |
| Mme Sylvie BEAULIEU | Présente |
| M. Julien ODOUL | Présent |
| M. Jacques RICCIARDETTI | Présent |
| M. Stéphane MONTRELAY | Présent |
| Mme Sophie AMELLA | Excusée représentée par M. Julien ODOUL |
| Mme Alexandrine FERRAND | Excusée représentée par M. Patrice LOMBARD |

| NOMS | SIGNATURES |
|-----------------------|---|
| M. Patrice LOMBARD | Présent |
| Mme Colette CLERC | Présente |
| M. Marcel STEPHAN | Excusé représenté par M. Julien GUIBERT |
| Mme Florence LASSARRE | Présente |